



LAPORAN KETERANGAN PERTANGGUNGJAWABAN (LKPJ) BUPATI MADIUN TAHUN ANGGARAN 2021



BADAN PERENCANAAN PEMBANGUNAN DAERAH
2022



BUPATI MADIUN

KATA PENGANTAR

Assalamu'alaikum Wr. Wb.

Dengan memanjatkan puji syukur ke hadirat Allah SWT, atas limpahan Rahmat dan Hidayah-Nya, Laporan Keterangan Pertanggungjawaban (LKPJ) Bupati Madiun Tahun 2021 ini dapat disusun dan disampaikan kepada Dewan Perwakilan Rakyat Daerah (DPRD) Kabupaten Madiun sesuai waktu yang ditetapkan.

Penyusunan dan penyampaian Laporan Keterangan Pertanggungjawaban (LKPJ) Bupati Madiun Tahun 2021 kepada DPRD berpedoman pada Peraturan Menteri Dalam Negeri Republik Indonesia Nomor 18 Tahun 2020 tentang Peraturan Pelaksanaan Peraturan Pemerintah Nomor 13 tahun 2019 tentang Laporan dan Evaluasi Penyelenggaraan Pemerintahan Daerah, yang menginformasikan hasil penyelenggaraan urusan pemerintahan yang menjadi kewenangan daerah yang dilaksanakan oleh Pemerintah Daerah yang meliputi capaian pelaksanaan program dan kegiatan yang ditetapkan dalam dokumen perencanaan dan anggaran tahunan, pengelolaan keuangan daerah secara makro termasuk Pendapatan dan Belanja Daerah, kebijakan strategis yang ditetapkan oleh Kepala Daerah, tindak lanjut rekomendasi DPRD Tahun Anggaran sebelumnya serta hasil pelaksanaan Tugas Pembantuan yang diterima Pemerintah Kabupaten Madiun.

Gambaran kinerja pembangunan tahunan ini merupakan implementasi penyelenggaraan pemerintahan yang dimulai dari perencanaan, pelaksanaan, serta pengendalian dan evaluasi terhadap pelaksanaan Rencana Pembangunan Jangka Menengah Daerah Kabupaten Madiun Tahun 2018-2023.



Selanjutnya perkenankan saya menyampaikan ucapan terima kasih dan apresiasi yang setinggi-tingginya kepada Pimpinan beserta Anggota DPRD Kabupaten Madiun, kepada seluruh Perangkat Daerah Kabupaten Madiun, para tokoh agama dan tokoh masyarakat serta seluruh komponen masyarakat Kabupaten Madiun yang penuh ikhlas memberikan dukungan dan partisipasinya dalam menyukseskan pelaksanaan pembangunan di wilayah Kabupaten Madiun.

Akhirnya, semoga Allah SWT senantiasa meridhoi seluruh upaya dan kinerja yang dilakukan dalam rangka mewujudkan Kabupaten Madiun yang Aman, Mandiri, Sejahtera dan Ber-Akhlaq. Aamiin.

Wassalamu'alaikum Wr. Wb.



H. AHMAD DAWAMI RAGIL SAPUTRO, S.Sos



DAFTAR ISI

| | |
|---|----------|
| KATA PENGANTAR | i |
| DAFTAR ISI | iii |
| DAFTAR TABEL | v |
| DAFTAR GAMBAR | x |
| BAB I PENDAHULUAN | 1 |
| 1.1 Dasar Hukum | 1 |
| 1.2 Visi dan Misi Kepala Daerah | 2 |
| 1.2.1 Visi | 2 |
| 1.2.2 Misi | 3 |
| 1.2.2.1 Misi 1 dan Misi 5 | 4 |
| 1.2.2.1.1 Tujuan dan Sasaran MISI 1 dan MISI 5 | 5 |
| 1.2.2.2 Misi 2 | 6 |
| 1.2.2.2.1 Tujuan dan Sasaran MISI 2 | 7 |
| 1.2.2.3 Misi 3 | 8 |
| 1.2.2.3.1 Tujuan dan Sasaran MISI 3 | 9 |
| 1.2.2.4 Misi 4 | 10 |
| 1.2.2.4.1 Tujuan dan Sasaran MISI 4 | 11 |
| 1.3 Data Umum Daerah | 11 |
| 1.3.1 Data Geografis Wilayah | 11 |
| 1.3.1.1 Batas Wilayah Administratif | 11 |
| 1.3.1.2 Luas Wilayah | 12 |
| 1.3.1.3 Topografi | 13 |
| 1.3.2 Jumlah Penduduk | 14 |
| 1.3.3 Pertumbuhan Penduduk | 17 |
| 1.3.4 Jumlah Pegawai Negeri Sipil (PNS) | 19 |
| 1.3.5 Realisasi Pendapatan Menurut Jenis Pendapatan | 21 |
| 1.3.6 Realisasi Belanja Menurut Jenis Belanja | 22 |
| 1.3.7 Realisasi pembiayaan menurut jenis pembiayaan | 23 |



| | | |
|----------------|---|-----------|
| BAB II | PENJABARAN PERUBAHAN ANGGARAN DAN PENDAPATAN BELANJA DAERAH | 24 |
| 2.1 | Pengelolaan Pendapatan Daerah..... | 24 |
| 2.1.1 | Intensifikasi dan Ekstensifikasi Pendapatan Daerah | 28 |
| 2.1.2 | Target Dan realisasi Pendapatan | 29 |
| 2.1.2.1 | Pendapatan Asli Daerah | 30 |
| 2.1.2.2 | Pendapatan Transfer | 41 |
| 2.1.2.3 | Lain-lain Pendapatan Daerah Yang Sah | 47 |
| 2.1.3 | Permasalahan Dan Solusi | 48 |
| 2.2 | Pengelolaan Belanja Daerah..... | 50 |
| 2.2.1 | Kebijakan Umum Keuangan Daerah | 50 |
| 2.2.1.1 | Target dan Realisasi Belanja Daerah | 50 |
| 2.2.1.1.1 | <i>Belanja Operasi</i> | 52 |
| 2.2.1.1.2 | <i>Belanja Modal</i> | 67 |
| 2.2.1.1.3 | <i>Belanja Tidak Terduga</i> | 74 |
| 2.2.1.1.4 | <i>Belanja Transfer</i> | 75 |
| 2.2.1.2 | Belanja Berdasarkan urusan | 75 |
| 2.2.1.3 | Pembiayaan Daerah | 76 |
| 2.2.2 | Permasalahan dan Solusi | 77 |
| BAB III | HASIL PENYELENGGARAAN URUSAN PEMERINTAH YANG MENJADI KEWENANGAN DAERAH | 78 |
| 3.1 | Capaian pelaksanaan Program dan Kegiatan | 87 |
| 3.1.1 | Pelaksanaan Urusan Wajib Yang Berkaitan Dengan Pelayanan Dasar | 87 |
| 1. | Urusan Pemerintah Bidang Pendidikan | 87 |
| | <i>Dinas Pendidikan dan Kebudayaan</i> | 87 |
| 2. | Urusan Pemerintah Bidang Kesehatan | 102 |
| a. | <i>Dinas Kesehatan</i> | 102 |
| b. | <i>RSUD Caruban</i> | 131 |
| c. | <i>RSUD Dolopo</i> | 136 |
| 3. | Urusan Pemerintah Bidang Pekerjaan Umum dan Penataan Ruang | 141 |
| | <i>Dinas Pekerjaan Umum dan Penataan Ruang</i> | 141 |
| 4. | Urusan Pemerintah Bidang Perumahan dan Kawasan Permukiman dan Pertanahan | 154 |



| | |
|---|-----|
| <i>Dinas Perumahan dan Kawasan Permukiman</i> | 154 |
| 5. Urusan Pemerintah Bidang Ketentraman dan Ketertiban Umum Serta Perlindungan Masyarakat | 162 |
| <i>a. Satuan Polisi Pamong Praja</i> | 162 |
| <i>b. Badan Penanggulangan Bencana Daerah</i> . | 171 |
| 6. Urusan Pemerintah Bidang Sosial | 176 |
| <i>Dinas Sosial</i> | 176 |
| 3.1.2 Pelaksanaan Urusan Wajib Yang Tidak Berkaitan Dengan Pelayanan Dasar | 185 |
| 1. Urusan Pemerintah Bidang Tenaga Kerja | 185 |
| <i>Dinas Tenaga Kerja</i> | 185 |
| 2. Urusan Pemerintah Bidang Pemberdayaan Perempuan dan Perlindungan Anak | 190 |
| <i>Dinas Pengendalian Penduduk dan Keluarga Berencana, Pemberdayaan Perempuan dan Perlindungan Anak</i> | 190 |
| 3. Urusan Pemerintah Bidang Pangan | 194 |
| <i>Dinas Ketahanan Pangan dan Peternakan</i> | 194 |
| 4. Urusan Pemerintah Bidang Lingkungan Hidup . | 201 |
| <i>Dinas Lingkungan Hidup</i> | 201 |
| 5. Urusan Pemerintah Bidang Administrasi Kependudukan dan Pencatatan Sipil | 210 |
| <i>Dinas Kependudukan dan Pencatatan Sipil</i> ... | 210 |
| 6. Urusan Pemerintah Bidang Pemberdayaan Masyarakat dan Desa | 214 |
| <i>Dinas Pemberdayaan Masyarakat dan Desa.</i> | 214 |
| 7. Urusan Pemerintah Bidang Pengendalian Penduduk dan Keluarga Berencana | 224 |
| <i>Dinas Pengendalian Penduduk dan Keluarga Berencana, Pemberdayaan Perempuan dan Perlindungan Anak</i> | 224 |
| 8. Urusan Pemerintah Bidang Perhubungan | 233 |
| <i>Dinas Perhubungan</i> | 233 |
| 9. Urusan Pemerintah Bidang Komunikasi dan Informatika | 240 |
| <i>Dinas Komunikasi dan Informatika</i> | 240 |
| 10. Urusan Pemerintah Bidang Koperasi, Usaha Kecil dan Menengah..... | 246 |
| <i>Dinas Perdagangan, Koperasi dan Usaha Mikro</i> | 246 |



| | |
|---|-----|
| 11. Urusan Pemerintah Bidang Penanaman Modal .. | 254 |
| <i>Dinas Penanaman Modal dan Pelayanan Terpadu Satu Pintu</i> | 254 |
| 12. Urusan Pemerintah Bidang Kepemudaan dan Olah Raga | 263 |
| <i>Dinas Pariwisata, Pemuda dan Olah Raga ...</i> | 263 |
| 13. Urusan Pemerintah Bidang Statistik | 267 |
| <i>Dinas Komunikasi dan Informatika</i> | 267 |
| 14. Urusan Pemerintah Bidang Persandian | 268 |
| <i>Dinas Komunikasi dan Informatika</i> | 268 |
| 15. Urusan Pemerintah Bidang Kebudayaan | 270 |
| <i>Dinas Pendidikan dan Kebudayaan</i> | 270 |
| 16. Urusan Pemerintah Bidang Perpustakaan | 274 |
| <i>Dinas Perpustakaan dan Kearsipan</i> | 274 |
| 17. Urusan Pemerintah Bidang Kearsipan | 275 |
| <i>Dinas Perpustakaan dan Kearsipan</i> | 275 |
| | |
| 3.1.3 Pelaksanaan Urusan Pilihan | 278 |
| 1. Urusan Pemerintah Bidang Kelautan dan Perikanan | 278 |
| <i>Dinas Pertanian dan Perikanan</i> | 278 |
| 2. Urusan Pemerintah Bidang Pariwisata | 280 |
| <i>Dinas Pariwisata Pemuda dan Olah Raga</i> | 280 |
| 3. Urusan Pemerintah Bidang Pertanian | 284 |
| a. <i>Dinas Pertanian dan Perikanan</i> | 284 |
| b. <i>Dinas Ketahanan Pangan dan Peternakan</i> | 292 |
| 4. Urusan Pemerintah Bidang Perdagangan | 295 |
| <i>Dinas Perdagangan, Koperasi dan Usaha Mikro</i> | 295 |
| 5. Urusan Pemerintah Bidang Industri | 300 |
| <i>Dinas Tenaga Kerja</i> | 300 |
| 6. Urusan Pemerintah Bidang Transmigrasi | 303 |
| <i>Dinas Tenaga Kerja</i> | 303 |
| | |
| 3.1.4 Unsur Pendukung Urusan Pemerintahan | 305 |
| a. Unsur Sekretariat Daerah | 305 |
| 1. <i>Bagian Umum</i> | 306 |
| 2. <i>Bagian Organisasi</i> | 311 |
| 3. <i>Bagian Hukum</i> | 312 |



| | |
|--|-----|
| 4. Bagian Kesejahteraan Rakyat | 313 |
| 5. Bagian Administrasi Pembangunan | 315 |
| 6. Bagian Administrasi Pemerintahan | 316 |
| 7. Bagian Pengadaan Barang dan Jasa | 317 |
| 8. Bagian Perekonomian dan SDA | 319 |
| 9. Bagian Protokol dan Komunikasi Pimpinan | 321 |
| b. Unsur Sekretariat Dewan Perwakilan Rakyat Daerah | 322 |
| Sekretariat DPRD | 322 |
| 3.1.5 Unsur Penunjang Urusan Pemerintahan | 334 |
| 1. Unsur Perencanaan | 334 |
| Badan Perencanaan Pembangunan Daerah .. | 334 |
| 2. Unsur Keuangan | 345 |
| a. Badan Pendapatan Daerah | 345 |
| b. Badan Pengelola Keuangan dan Aset Daerah | 351 |
| 3. Unsur Kepegawaian | 359 |
| Badan Kepegawaian Daerah | 359 |
| 4. Unsur Penelitian dan Pengembangan | 362 |
| Badan Perencanaan Pembangunan Daerah .. | 362 |
| 3.1.6 Unsur Pengawasan Urusan Pemerintahan | 366 |
| Inspektorat..... | 366 |
| 3.1.7 Unsur Kewilayahan | 374 |
| 1. Kecamatan Dolopo | 374 |
| 2. Kecamatan Madiun | 380 |
| 3. Kecamatan Wungu | 389 |
| 4. Kecamatan Kebonsari | 395 |
| 5. Kecamatan Wonoasri | 401 |
| 6. Kecamatan Saradan | 406 |
| 7. Kecamatan Jiwan | 409 |
| 8. Kecamatan Geger | 414 |
| 9. Kecamatan Pilangkenceng | 402 |
| 10. Kecamatan Dagangan | 426 |
| 11. Kecamatan Gemarang | 432 |
| 12. Kecamatan Sawahan | 438 |
| 13. Kecamatan Mejayan | 445 |
| 14. Kecamatan Kare | 451 |
| 15. Kecamatan Balerejo | 457 |



| | |
|---|------------|
| 3.1.8 Unsur Pemerintahan Umum | 464 |
| <i>Badan Kesatuan Bangsa dan Politik Dalam Negeri</i> | 464 |
| 3.2 Kebijakan Strategis Yang Ditetapkan | 474 |
| 3.3 Tindak Lanjut Rekomendasi DPRD Tahun Anggaran 2020 | 482 |
| BAB IV CAPAIAN KINERJA PELAKSANAAN TUGAS PEMBANTUAN DAN PENUGASAN | 528 |
| 4.1 Urusan Pemerintah Yang Ditugas Pembantuan | 529 |
| 4.2 Hambatan/Permasalahan Dalam Pelaksanaan Tugas Pembantuan dan Upaya Penyelesaian | 545 |
| 4.2.1 Permasalahan | 545 |
| 4.2.2 Upaya penyelesaian permasalahan | 545 |
| BAB V PENUTUP | 546 |



DAFTAR TABEL

| | | |
|-------------|---|----|
| Tabel I.1 | Luas wilayah Kecamatan dan Jumlah Desa/ Kelurahan | 42 |
| Tabel I.2 | Jumlah Penduduk Per Kecamatan | 14 |
| Tabel I.3 | Jumlah Penduduk Berdasarkan Kelompok Umur | 15 |
| Tabel I.4 | Jumlah Penduduk Berdasarkan Pendidikan | 15 |
| Tabel I.5 | Jumlah Penduduk Berdasarkan Pekerjaan | 16 |
| Tabel I.6 | Laju Pertumbuhan Penduduk | 18 |
| Tabel II.1 | Ringkasan Laporan Realisasi APBD Tahun Anggaran 2021 | 26 |
| Tabel II.2 | Rencana dan Realisasi Pendapatan Tahun 2021 | 29 |
| Tabel II.3 | Rencana dan Realisasi PAD Tahun 2021 | 30 |
| Tabel II.4 | Rencana dan Realisasi Pajak Daerah Tahun 2021 | 30 |
| Tabel II.5 | Rencana dan Realisasi Retribusi Daerah Tahun 2021 . | 31 |
| Tabel II.6 | Rencana dan Realisasi Retribusi Jasa Umum Tahun 2021 | 31 |
| Tabel II.7 | Rencana dan Realisasi Retribusi Jasa Usaha Tahun 2021 | 32 |
| Tabel II.8 | Rencana dan Realisasi Retribusi Perizinan Tertentu Tahun 2021 | 32 |
| Tabel II.9 | Rencana dan Realisasi Hasil Pengelolaan Kekayaan Daerah Yang Dipisahkan Tahun 2021 | 33 |
| Tabel II.10 | Rincian Rencana dan Realisasi Hasil Pengelolaan Kekayaan Daerah Yang Dipisahkan Tahun 2021 | 33 |
| Tabel II.11 | Rencana dan Realisasi Lain-lain Pendapatan Asli Daerah Yang Sah Tahun 2021 | 34 |
| Tabel II.12 | Rencana dan Realisasi Rincian Hasil Penjualan Aset Daerah yang Tidak Dipisahkan | 35 |
| Tabel II.13 | Rencana dan Realisasi Hasil Selisih Lebih Tukar Menukar BMD yang Tidak Dipisahkan | 35 |
| Tabel II.14 | Rencana dan Realisasi Hasil Pemanfaatan BMD yang Tidak Dipisahkan | 35 |
| Tabel II.15 | Rencana dan Realisasi Rincian Penerimaan Jasa Giro | 35 |
| Tabel II.16 | Rencana dan Realisasi Pendapatan Bunga | 36 |
| Tabel II.17 | Rencana dan Realisasi Penerimaan atas Tuntutan Ganti Kerugian Keuangan Daerah | 36 |
| Tabel II.18 | Rencana dan Realisasi Penerimaan Komisi, Potongan, atau Bentuk Lain | 36 |
| Tabel II.19 | Rencana dan Realisasi Pendapatan Denda atas Keterlambatan Pelaksanaan Pekerjaan | 37 |
| Tabel II.20 | Rencana dan Realisasi Pendapatan Denda Pajak Daerah | 37 |



| | | |
|-------------|--|----|
| Tabel II.21 | Rencana dan Realisasi Pendapatan Denda Retribusi Daerah | 37 |
| Tabel II.22 | Rencana dan Realisasi Pendapatan dari Pengembalian | 37 |
| Tabel II.23 | Rencana dan Realisasi Pendapatan BLUD | 38 |
| Tabel II.24 | Rencana dan Realisasi Pendapatan Denda atas Pelanggaran Peraturan Daerah | 39 |
| Tabel II.25 | Rencana dan Realisasi Pendapatan Transfer Tahun 2021 | 41 |
| Tabel II.26 | Rencana dan Realisasi Pendapatan Transfer Pemerintah Pusat Tahun 2021 | 41 |
| Tabel II.27 | Rincian Rencana dan Realisasi Dana Perimbangan Tahun 2021 | 41 |
| Tabel II.28 | Rencana dan Realisasi Dana Tranfer Umum- Dana Bagi Hasil Tahun 2021 | 42 |
| Tabel II.29 | Rencana dan Realisasi Dana Perimbangan Tahun 2021 Dana Alokasi Khusus (DAK) | 43 |
| Tabel II.30 | Rencana dan Realisasi Dana Perimbangan Tahun 2021 Dana Alokasi Khusus (DAK) untuk fisik | 44 |
| Tabel II.31 | Rencana dan Realisasi Dana Perimbangan Tahun 2021 Dana Alokasi Khusus (DAK) untuk Non Fisik | 45 |
| Tabel II.32 | Rencana dan Realisasi Dana Insentif Daerah (DID) Tahun 2021 | 45 |
| Tabel II.33 | Rencana dan Realisasi Dana Desa Tahun 2021 | 46 |
| Tabel II.34 | Rencana dan Realisasi Pendapatan Transfer Antar Daerah Tahun 2021 | 46 |
| Tabel II.35 | Rencana dan Realisasi Rincian Pendapatan Transfer Antar Daerah -Pendapatan Bagi Hasil Tahun 2021 | 46 |
| Tabel II.36 | Rencana dan Realisasi Bantuan Keuangan Khusus dari Provinsi Tahun 2021..... | 47 |
| Tabel II.37 | Rencana dan Realisasi Lain – lain Pendapatan Daerah Yang Sah Tahun 2021 | 47 |
| Tabel II.38 | Rencana dan Realisasi Lain – lain Rincian Pendapatan Daerah Yang Sah -Pendapatan Hibah dari Pemerintah Pusat Tahun 2021 | 48 |
| Tabel II.39 | Rekapitulasi Realisasi Belanja APBD Tahun Anggaran 2021 | 51 |
| Tabel II.40 | Belanja Pegawai pada Belanja Operasi Perangkat Daerah Menurut Urusan Wajib Pelayanan Dasar Kabupaten Madiun Tahun 2021 | 52 |
| Tabel II.41 | Belanja Pegawai pada Belanja Operasi Perangkat Daerah Menurut Urusan Wajib Bukan Pelayanan Dasar Kabupaten Madiun Tahun 2021 | 53 |
| Tabel II.42 | Belanja Pegawai pada Belanja Operasi Perangkat Daerah Menurut Urusan Pilihan Kabupaten Madiun Tahun 2021 | 55 |



| | | | |
|-------|-------|--|----|
| Tabel | II.43 | Belanja Pegawai pada Belanja Operasi Perangkat Daerah Menurut Urusan Pemerintahan Penunjang Fungsi Kabupaten Madiun Tahun 2021 | 56 |
| Tabel | II.44 | Belanja Barang dan Jasa Perangkat Daerah Menurut Urusan Wajib Pelayanan Dasar Kabupaten Madiun Tahun 2021 | 59 |
| Tabel | II.45 | Belanja Barang dan Jasa pada Belanja Operasi Perangkat Daerah Menurut Urusan Wajib Bukan Pelayanan Dasar Kabupaten Madiun Tahun 2021 | 60 |
| Tabel | II.46 | Belanja Barang dan Jasa pada Belanja Operasi Perangkat Daerah Menurut Urusan Pilihan Tahun 2021 | 63 |
| Tabel | II.47 | Belanja Barang Jasa pada Belanja Operasi Perangkat Daerah Menurut Urusan Pemerintahan Fungsi Penunjang Tahun 2021 | 64 |
| Tabel | II.48 | Belanja Subsidi, Hibah dan Bantuan Sosial pada Belanja Operasi Kabupaten Madiun Tahun 2021 | 67 |
| Tabel | II.49 | Belanja Modal Satuan Kerja Menurut Urusan Wajib Pelayanan Dasar Kabupaten Madiun Tahun 2021 | 67 |
| Tabel | II.50 | Belanja Modal Perangkat Daerah Menurut Urusan Wajib Bukan Pelayanan Dasar Kabupaten Madiun Tahun 2021 | 69 |
| Tabel | II.51 | Belanja Modal Perangkat Daerah Menurut Urusan Pilihan Kabupaten Madiun Tahun 2021 | 71 |
| Tabel | II.52 | Belanja Modal Perangkat Daerah Menurut Urusan Pemerintahan Fungsi Penunjang Kabupaten Madiun Tahun 2021 | 72 |
| Tabel | II.53 | Rencana dan Realisasi Belanja Tidak Terduga Tahun 2021 | 74 |
| Tabel | II.54 | Rencana dan Realisasi Belanja Transfer Tahun 2021.. | 75 |
| Tabel | II.55 | Rencana dan Realisasi Belanja Menurut Urusan Pemerintahan Tahun 2021 | 75 |
| Tabel | II.56 | Pembiayaan Pada Sisi Penerimaan Kabupaten Madiun Tahun 2021 | 76 |
| Tabel | II.57 | Pembiayaan Pada Sisi Pengeluaran Kabupaten Madiun Tahun 2021..... | 76 |



DAFTAR GAMBAR

| | | | |
|--------|-----|---|----|
| Gambar | I.1 | Langkah Pencapaian Misi Ke-1 dan Ke-5 | 5 |
| Gambar | I.2 | Langkah Pencapaian Misi Ke-2 | 7 |
| Gambar | I.3 | Langkah Pencapaian Misi Ke-3 | 9 |
| Gambar | I.4 | Langkah Pencapaian Misi Ke-4 | 10 |
| Gambar | I.5 | Peta Administrasi Kabupaten Madiun | 11 |
| Gambar | I.6 | Peta Sub Satuan Wilayah Pengembangan Kabupaten Madiun | 13 |



BAB I PENDAHULUAN

1.1 DASAR HUKUM

Laporan Keterangan Pertanggungjawaban (LKPJ) Bupati Madiun Tahun 2021 ini disusun berdasarkan pada:

1. Undang-Undang Nomor 23 Tahun 2014 tentang Pemerintahan Daerah sebagaimana telah diubah beberapa kali, terakhir dengan Undang-Undang Nomor 9 Tahun 2015 tentang Perubahan Kedua atas Undang-Undang Nomor 23 Tahun 2014 tentang Pemerintahan Daerah;
2. Undang-Undang Nomor 33 Tahun 2004 tentang Perimbangan Keuangan Antara Pemerintah Pusat dan Pemerintahan Daerah;
3. Peraturan Pemerintah Nomor 7 Tahun 2008 tentang Dekonsentrasi dan Tugas Pembantuan;
4. Peraturan Pemerintah Nomor 18 Tahun 2016 tentang Perangkat Daerah sebagaimana telah diubah dengan Peraturan Pemerintah Nomor 72 Tahun 2019 tentang Perubahan atas Peraturan Pemerintah Nomor 18 Tahun 2016 tentang Perangkat Daerah;
5. Peraturan Pemerintah Nomor 12 Tahun 2019 tentang Pengelolaan Keuangan Daerah;
6. Peraturan Pemerintah Nomor 13 Tahun 2019 tentang Laporan dan Evaluasi Penyelenggaraan Pemerintahan Daerah;
7. Peraturan Menteri Dalam Negeri Nomor 18 Tahun 2020 tentang Peraturan Pelaksanaan Peraturan Pemerintah Nomor 13 Tahun 2019 tentang Laporan dan Evaluasi Penyelenggaraan Pemerintahan Daerah;
8. Peraturan Menteri Dalam Negeri Nomor 77 Tahun 2020 tentang Pedoman Teknis Pengelolaan Keuangan Daerah;
9. Peraturan Menteri Dalam Negeri Nomor 90 Tahun 2019 tentang Klasifikasi, Kodefikasi, dan Nomenklatur Perencanaan Pembangunan dan Keuangan Daerah;



10. Keputusan Menteri Dalam Negeri Nomor 050-3708 Tahun 2020 tentang Hasil Verifikasi dan Validasi Pemuthakhiran Klasifikasi, Kodefikasi dan Nomenklatur Perencanaan Pembangunan dan Keuangan Daerah;
11. Peraturan Daerah Kabupaten Madiun Nomor 6 Tahun 2016 tentang Pembentukan dan Susunan Perangkat Daerah Kabupaten Madiun sebagaimana telah diubah dengan Peraturan Daerah Kabupaten Madiun Nomor 13 Tahun 2019 tentang Perubahan Atas Peraturan Daerah Kabupaten Madiun Nomor 6 Tahun 2016;
12. Peraturan Daerah Kabupaten Madiun Nomor 1 Tahun 2019 tentang Rencana Pembangunan Jangka Menengah Daerah Kabupaten Madiun Tahun 2018-2023 sebagaimana telah diubah dengan Peraturan Daerah Kabupaten Madiun Nomor 6 Tahun 2021 tentang Perubahan atas Peraturan Daerah Kabupaten Madiun Nomor 1 Tahun 2019 tentang Rencana Pembangunan Jangka Menengah Daerah Kabupaten Madiun Tahun 2018-2023;
13. Peraturan Daerah Kabupaten Madiun Nomor 5 Tahun 2021 tentang Perubahan Anggaran Pendapatan dan Belanja Daerah Tahun Anggaran Tahun 2021;
14. Peraturan Bupati Madiun Nomor 49 Tahun 2021 tentang Penjabaran Perubahan Anggaran Pendapatan dan Belanja Daerah Tahun Anggaran Tahun 2021.

1.2 VISI DAN MISI KEPALA DAERAH

1.2.1 Visi

Visi merupakan manifestasi dari cita-cita Bupati dalam membangun sebuah daerah. Visi Bupati dan Wakil Bupati terpilih menggambarkan arah pembangunan atau kondisi masa depan daerah yang ingin dicapai dalam masa jabatan selama 5 (lima) tahun sesuai misi yang diemban.

Visi pembangunan daerah Kabupaten Madiun untuk periode RPJMD 2018 – 2023 adalah sebagai berikut :

**“TERWUJUDNYA KABUPATEN MADIUN
AMAN, MANDIRI, SEJAHTERA DAN BERAKHLAK”**



1.2.2 Misi

Misi merupakan rumusan umum mengenai upaya-upaya yang akan dilaksanakan untuk mewujudkan visi. Dalam rangka mewujudkan Visi Bupati Madiun yang telah ditetapkan diatas, maka berikut merupakan Misi Bupati Madiun Tahun 2018-2023:

1. Misi 1 : Mewujudkan rasa aman bagi seluruh masyarakat dan aparaturnya pemerintah Kabupaten Madiun;
2. Misi 2 : Mewujudkan aparaturnya pemerintah yang profesional untuk meningkatkan pelayanan publik;
3. Misi 3 : Meningkatkan pembangunan ekonomi yang mandiri berbasis agrobisnis, agroindustri dan pariwisata yang berkelanjutan;
4. Misi 4 : Meningkatkan kesejahteraan yang berkeadilan;
5. Misi 5 : Mewujudkan masyarakat berakhlak mulia dengan meningkatkan kehidupan beragama, menguatkan budaya dan mengedepankan kearifan lokal.

Nilai dari Visi Bupati Madiun yaitu **aman, mandiri, sejahtera** dan **berakhlak**.

- **Aman** direpresentasikan pada misi 1 dan misi 2 yaitu mewujudkan rasa aman di masyarakat dan ASN;
- **Mandiri** diwujudkan pada misi 3 yaitu meningkatkan pembangunan ekonomi yang mandiri berbasis agrobisnis, agroindustri dan pariwisata yang berkelanjutan.
- **Sejahtera** diwujudkan pada misi 4 yaitu meningkatkan kesejahteraan yang berkeadilan; dan
- **Berakhlak** diwujudkan pada misi 5 yaitu Mewujudkan masyarakat berakhlak mulia dengan meningkatkan kehidupan beragama, menguatkan budaya dan mengedepankan kearifan lokal.

Mengacu pada Peraturan Daerah Kabupaten Madiun Nomor 6 Tahun 2021 tentang Perubahan atas Peraturan Daerah Kabupaten Madiun Nomor 1 Tahun 2019 tentang Rencana Pembangunan Jangka Menengah Daerah Kabupaten Madiun Tahun 2018-2023, Misi ke 1 dan Misi ke 5 mengalami rekonstruksi pada tujuan, misi 1 dan misi 5 beririsan pada tujuan yang



sama yaitu tentang peningkatan harmoni sosial di masyarakat yang meliputi tentang ketenteraman dan ketertiban, keberagaman agama dan budaya, serta solidaritas antar masyarakat. Misi 1 dan misi 5 dituangkan menjadi satu tujuan, yang esensinya saling terkait antara misi satu dan misi 5 tentang menciptakan kesalehan sosial. Kesalehan sosial merupakan orientasi religius individu dimana tidak hanya berhubungan dengan Allah tetapi juga merupakan orientasi religius individu dalam berinteraksi dengan sesama. Kesalehan sosial dapat dimanifestasikan solidaritas sosial, toleransi dan ketenteraman ketertiban. Rekonstruksi tidak menghilangkan esensi dari kedua misi tersebut, hanya bertujuan untuk mendefinisikan tematik dan integratif.

1.2.2.1 MISI 1 dan Misi 5

Misi 1 yaitu "Mewujudkan rasa aman bagi seluruh Masyarakat dan Aparatur Pemerintah Kabupaten Madiun " dan Misi 5 : "Mewujudkan masyarakat berakhlak mulia dengan meningkatkan kehidupan beragama, menguatkan budaya dan mengedepankan kearifan lokal."

Misi pertama dan misi kelima dari Bupati Madiun pada cascading ini dikelompokkan menjadi satu cascading, landasan yang melatarbelakangi hal tersebut adalah terdapat irisan substansi antara misi pertama dan misi kelima yaitu mengenai harmonisasi sosial. Substansi utama pada misi pertama adalah mewujudkan rasa aman bagi masyarakat dan aparatur pemerintah. Rasa aman yang menjadi kata kunci menandakan terjadinya ketertiban dan ketenteraman dalam kehidupan sosial masyarakat dan aparatur pemerintah. Sedangkan pada misi kelima substansi utamanya adalah peningkatan kehidupan beragama dan penguatan budaya dan kearifan lokal. Berdasarkan hal tersebut, maka dengan adanya kesamaan

Substansi antara misi pertama dan misi kelima yaitu mengenai harmonisasi sosial, maka untuk mewujudkan efektivitas dan efisiensi pencapaian visi dan misi Bupati pada cascading kedua misi tersebut disatukan dalam satu tujuan yang sama. Mengapa misi pertama dan misi kelima tidak berdiri masing-masing dengan dua tujuan yang berbeda? Hal ini disebabkan jika misi pertama dan misi kelima berdiri



masing-masing dengan tujuan yang berbeda sedangkan substansi dari misi pertama dan kelima adalah sama, maka akan terjadi dua pencapaian tujuan dengan inti yang sama. Sehingga akan berdampak pada indikator tujuan, sasaran, dan indikator sasaran yang akan dicapai.

Beberapa langkah pencapaian misi pertama dan kelima dilakukan oleh beberapa aspek, pertama adalah dengan meningkatkan kualitas kebudayaan, kedua meningkatkan solidaritas sosial, dan yang ketiga meningkatkan stabilitas sosial. Langkah pencapaian harmonisasi sosial pada misi pertama dan kelima dapat dilihat pada gambar di bawah ini.

Gambar I.1
Langkah Pencapaian Misi ke-1 dan ke-5



1.2.2.1.1 Tujuan dan Sasaran MISI 1 dan MISI 5

Dalam rangka pencapaian Misi 1 dan Misi 5 tujuan pembangunan ditetapkan sebagai berikut: **Membangun Harmonisasi Sosial yang berpondasi dari nilai religius dan Kearifan Lokal**, dengan sasaran pembangunan:

1. menguatkan karakteristik kebudayaan;
2. terwujudnya nilai – nilai keagamaan dan gotong royong dalam kehidupan masyarakat;
3. terciptanya ketenteraman dan ketertiban masyarakat.



1.2.2.2 MISI 2

“Mewujudkan Tata Pemerintahan yang Baik dan Bersih (Good and Clean Governance) Serta Layanan Publik yang Berkualitas Berbasis Teknologi Informasi”

Misi kedua dari Bupati Madiun memiliki dua substansi utama, pertama adalah tata pemerintahan yang baik dan bersih dan kedua adalah pelayanan publik yang berkualitas. Jika kita jabarkan lebih dalam kedua substansi utama dalam misi kedua ini akan didapatkan beberapa poin penting yang menjadi misi Bupati Madiun pada aspek tata pemerintahan dan pelayanan publik ini.

Pertama, tata pemerintahan yang baik dan bersih. Tata pemerintahan yang baik mencerminkan pengelolaan dan pelaksanaan pemerintahan di Kabupaten Madiun yang profesional, baik secara sistem maupun Aparatur Sipil Negaranya. Sistem yang profesional menandakan pelaksanaan tata pemerintahan yang sesuai dengan peraturan perundangan-undangan, selain itu tata pemerintahan yang baik berarti pengelolaan pemerintahan yang efektif dan efisien sesuai dengan tujuan pencapaian visi dan misi Bupati Madiun. Selain itu pada aspek tata pemerintahan pada misi kedua ini, tata pemerintahan yang bersih juga menjadi misi dari Bupati Madiun. Tata pemerintahan yang bersih menandakan tidak adanya pelanggaran terkait dengan pengelolaan keuangan daerah. Sehingga pengelolaan keuangan daerah Kabupaten Madiun diharapkan tidak ditemukan pelanggaran.

Kedua, pelayanan publik yang berkualitas dengan mengedepankan penggunaan teknologi informasi. Pelayanan publik yang berkualitas sering kali dimaknai sebagai pelayanan publik yang mempunyai inovasi sehingga masyarakat sebagai pengguna layanan merasakan kemudahan dan merasakan kepuasan. Inovasi yang dilakukan dapat berupa penyederhanaan birokrasi pelayanan publik (khususnya pelayanan perijinan) dan penggunaan teknologi informasi sebagai salah satu bentuk inovasi layanan. Penggunaan teknologi informasi menawarkan berbagai macam kemudahan, transparansi, dan akuntabilitas dari pelayanan publik yang diberikan. Masyarakat dapat



bersentuhan langsung dengan pemberi layanan melalui teknologi informasi ini. Sehingga dengan pelayanan publik yang mengedepankan pengadopsian teknologi informasi, kepuasan masyarakat dapat meningkat. Berdasarkan uraian di atas, aspek utama dari misi kedua ini adalah Good and Clean Government. Upaya untuk mencapai hal tersebut dilakukan melalui akuntabilitas kinerja dan laporan keuangan, sumber daya manusia Aparatur Sipil Negara yang berkualitas/ unggul/ profesional, dan pelayanan publik yang berkualitas. Skema mengenai hubungan dari ke empat aspek tersebut dapat dilihat pada gambar di bawah ini.

Gambar I.2
Langkah Pencapaian Misi ke-2



1.2.2.2.1 Tujuan dan Sasaran MISI 2

Dalam rangka pencapaian Misi 2 tujuan pembangunan ditetapkan sebagai berikut: **Meningkatkan tata kelola pemerintah yang baik (good governance) untuk pelayanan publik**, dengan sasaran pembangunan:

1. Mewujudkan pemerintahan yang Akuntabel;
2. Pengembangan Kapasitas Aparatur Sipil Negara (ASN) Pemerintah Daerah;
3. Meningkatnya Inovasi Layanan Publik berbasis Transformasi Digital.



1.2.2.3 MISI 3

“Meningkatkan pembangunan ekonomi yang mandiri berbasis agrobisnis, agroindustri dan pariwisata yang berkelanjutan”

Tema dari misi ketiga ini adalah ekonomi, dengan peningkatan pembangunan ekonomi melalui agrobisnis, agroindustri, dan pariwisata yang berkelanjutan sebagai ujung tombaknya. Berdasarkan misi ketiga tersebut terdapat dua substansi utama yang melandasi misi tersebut.

Pertama, pembangunan ekonomi yang mandiri. Pembangunan ekonomi yang mandiri dapat dimaknai sebagai pembangunan ekonomi dari dan untuk masyarakat Kabupaten Madiun. Pembangunan ekonomi dari masyarakat berarti membangun/memberdayakan ekonomi masyarakat Kabupaten Madiun, sehingga masyarakat Kabupaten Madiun menjadi pelaku utama ekonomi di Kabupaten Madiun. Pembangunan/pemberdayaan ekonomi masyarakat tersebut difokuskan pada tiga aspek, yaitu agrobisnis, agroindustri, dan pariwisata. Hal tersebut disebabkan karena Kabupaten Madiun mempunyai sektor yang mempunyai kekuatan dalam menggerakkan roda ekonomi daerah yaitu sektor pertanian dan perkebunan. Namun pembangunan ekonomi Kabupaten Madiun tidak hanya bertumpu pada sektor pertanian dan perkebunan saja, namun juga pembangunan kedua sektor tersebut diarahkan menuju ke arah industrialisasi sehingga akan menambah nilai ekonomi. Selain itu pariwisata juga menjadi salah satu sektor tumpuandalam pembangunan ekonomi dimana dewasa ini telah berkembang upaya pemanfaatan potensi lokal melalui pariwisata dan trennya menunjukkan tren yang positif. Oleh karena itu potensi pariwisata dalam skala lokal dan daerah akan terus didorong untuk berkembang sehingga dapat meningkatkan kesejahteraan masyarakat.

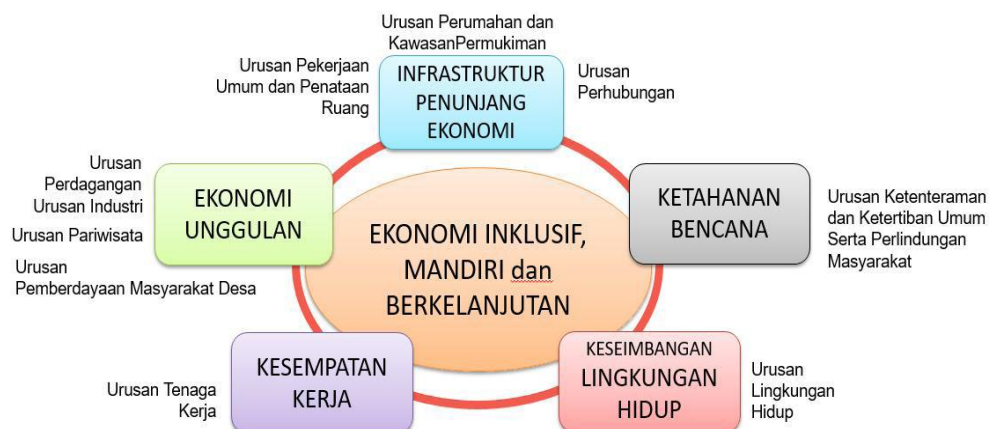
Kedua, pembangunan ekonomi yang berkelanjutan. Pembangunan ekonomi yang berkelanjutan dapat dimaknai sebagai pembangunan ekonomi yang tetap memperhatikan aspek lingkungan. Sehingga dengan kata lain, aspek kelestarian lingkungan menjadi salah



satu perhatian utama dalam misi ketiga ini. Pembangunan ekonomi yang dilakukan harus tetap memperhatikan kelestarian dan kualitas lingkungan di Kabupaten Madiun, sehingga kualitas lingkungan hidup di Kabupaten Madiun dapat terus meningkat.

Berdasarkan uraian di atas, pada misi ke-3 ini substansi yang menjadi fokus utama adalah membentuk ekonomi inklusif, mandiri, dan berkelanjutan. Beberapa aspek utama yang menjadi fokus dalam mewujudkan ekonomi inklusif, mandiri, dan berkelanjutan adalah memperluas kesempatan kerja, membangun infrastruktur penunjang perekonomian, pembangunan ekonomi sektor unggulan, membentuk keseimbangan lingkungan hidup dan ketahanan bencana, dan membangun desa mandiri. Untuk lebih jelasnya upaya pencapaian misi ke-3 tersebut dapat dilihat pada gambar di bawah ini.

Gambar I.3
Langkah Pencapaian Misi ke-3



1.2.2.3.1 Tujuan dan Sasaran MISI 3

Dalam rangka pencapaian Misi 3, tujuan pembangunan ditetapkan sebagai berikut: **Meningkatnya Daya Saing Ekonomi Inklusif, Mandiri dan Berkelanjutan**, dengan sasaran pembangunan:

1. Meningkatnya pertumbuhan ekonomi yang inklusif dan mandiri;
2. Meningkatnya sarana dan prasarana infrastruktur perekonomian;
3. Terjaganya keseimbangan kualitas lingkungan hidup;
4. Meningkatnya ketahanan bencana;
5. Meningkatnya penyerapan tenaga kerja lokal.

1.2.2.4 MISI 4

“Meningkatkan kesejahteraan yang berkeadilan”

Kesejahteraan dapat dilihat dan dicapai melalui berbagai macam sudut pandang, kesejahteraan dapat dicapai melalui pendekatan ekonomi, pendidikan, kesehatan, sosial, dan lain sebagainya. Pendekatan pencapaian kesejahteraan melalui ekonomi berarti masyarakat dikatakan sejahtera jika masyarakat tersebut terbebas dari kemiskinan, sedangkan jika pendekatannya adalah melalui pendidikan, kesehatan, dan sosial maka kesejahteraan masyarakat dicapai melalui peningkatan kualitas sumber daya manusia. Pada misi keempat ini, pendekatan yang digunakan dalam upaya mencapai masyarakat yang sejahtera adalah dengan meningkatkan kualitas sumber daya manusianya.

Upaya untuk meningkatkan kualitas sumber daya manusia ditempuh melalui tiga pendekatan utama, yaitu mempermudah dan meningkatkan akses pendidikan, mempermudah dan meningkatkan akses kesehatan, dan meningkatkan distribusi pendapatan. Melalui tiga pendekatan tersebut, maka diharapkan akan meningkatkan kualitas sumber daya manusia Kabupaten Madiun. Untuk lebih jelasnya mengenai penjabaran pencapaian misi ke-4 tersebut dapat dilihat pada gambar di bawah ini.

Gambar I.4
Langkah Pencapaian Misi ke-4



1.2.2.4.1 Tujuan dan Sasaran MISI 4

Dalam rangka pencapaian Misi 4, tujuan pembangunan ditetapkan sebagai berikut: **Meningkatkan kualitas dan aksesibilitas pelayanan pendidikan dan kesehatan**, dengan sasaran pembangunan:

- Terciptanya pemerataan distribusi pendapatan masyarakat;
- Meningkatnya kualitas dan aksesibilitas pelayanan pendidikan dan Kesehatan.

1.3 DATA UMUM DAERAH

1.3.1 Data Geografis Wilayah

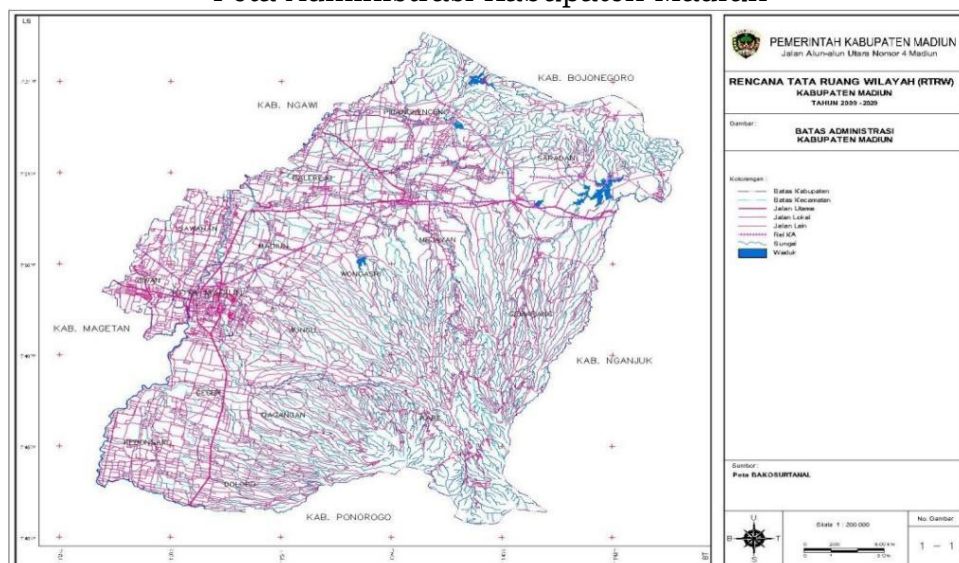
1.3.1.1 Batas Wilayah Administratif

Kabupaten Madiun merupakan salah satu dari 38 Kabupaten / Kota di Provinsi Jawa Timur, yang terletak antara 111° 25' 45" – 111° 51" Bujur Timur dan 7° 12' - 7° 48' 30" Lintang Selatan.

Berdasarkan posisi geografisnya, Kabupaten Madiun memiliki batas-batas sebagai berikut :

- | | |
|-----------------|-------------------------------|
| Sebelah Utara | : Kabupaten Bojonegoro |
| Sebelah Timur | : Kabupaten Nganjuk |
| Sebelah Selatan | : Kabupaten Ponorogo |
| Sebelah Barat | : Kabupaten Magetan dan Ngawi |

Gambar I.5
Peta Administrasi Kabupaten Madiun





1.3.1.2 Luas Wilayah

Kabupaten Madiun memiliki wilayah seluas 101.086 Ha atau 1.010,86 Km², terdiri atas 206 desa/kelurahan (198 desa dan 8 kelurahan) yang tersebar di 15 (lima belas) kecamatan sebagai berikut :

Tabel I.1
Luas wilayah Kecamatan dan Jumlah Desa/Kelurahan

| No. | Nama Kecamatan | Jumlah Desa | Jumlah Kelurahan | Luas Wilayah (km ²) |
|---------------|----------------|-------------|------------------|---------------------------------|
| 1. | Kebonsari | 14 | - | 47,45 |
| 2. | Geger | 19 | - | 36,61 |
| 3. | Dolopo | 10 | 2 | 48,85 |
| 4. | Dagangan | 17 | - | 72,36 |
| 5. | Wungu | 12 | 2 | 45,54 |
| 6. | Kare | 8 | - | 190,85 |
| 7. | Gemarang | 7 | - | 101,97 |
| 8. | Saradan | 15 | - | 152,92 |
| 9. | Pilangkenceng | 15 | - | 81,34 |
| 10. | Mejayan | 11 | 3 | 55,22 |
| 11. | Wonoasri | 10 | - | 33,93 |
| 12. | Balerejo | 18 | - | 51,98 |
| 13. | Madiun | 12 | 1 | 35,93 |
| 14. | Sawahan | 13 | - | 22,15 |
| 15. | Jiwan | 14 | - | 33,76 |
| Jumlah | | 198 | 8 | 1.010,86 |

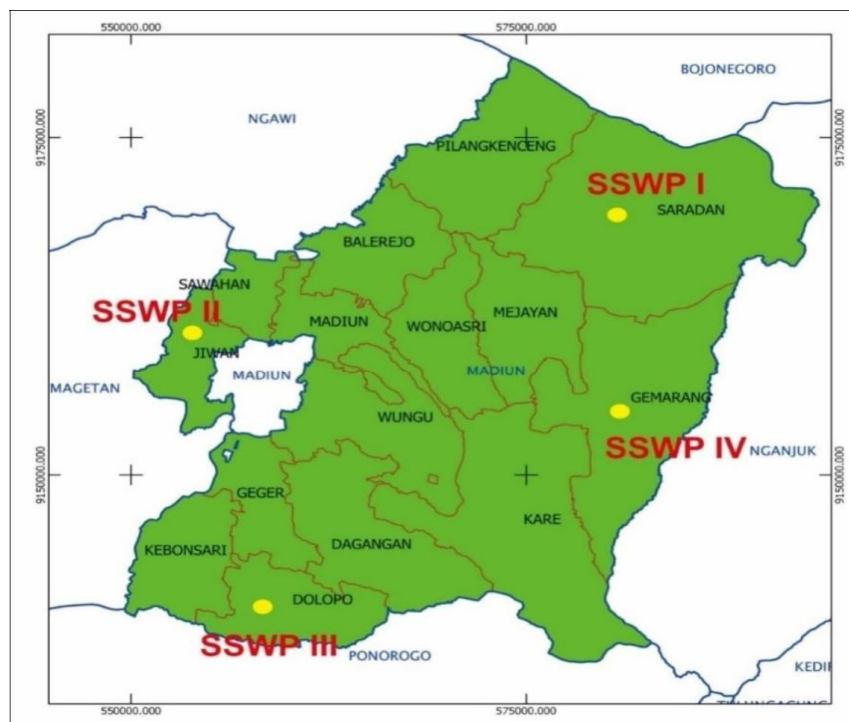
Kecamatan paling luas adalah Kecamatan Kare dengan luas 190,85 km², sedangkan yang terkecil adalah Kecamatan Sawahan dengan luas 22,15 km².

Kabupaten Madiun terbagi dalam 4 (empat) Sub Satuan Wilayah Pengembangan (SSWP) yang terdiri dari:

1. SSWP - I adalah kawasan yang dipersiapkan menjadi bagian dari Ibukota Kabupaten dengan fungsi utama pusat pelayanan fasilitas umum, perdagangan dan jasa, pusat Pemerintahan skala Kabupaten serta permukiman perkotaan;
2. SSWP - II adalah kawasan-kawasan yang menjadi wilayah limpahan dari Kota Madiun dengan fungsi utama sebagai kawasan perdagangan dan jasa, fasilitas umum serta permukiman;

3. SSWP - III adalah kawasan-kawasan yang direncanakan menjadi kawasan agropolitan, agrowisata, ekowisata, dan agroforestry, di Kabupaten Madiun;
4. SSWP - IV adalah kawasan-kawasan yang direncanakan untuk pengembangan ekowisata dan fungsi lindung di Kabupaten Madiun (*Ecological City*).

Gambar I.6
Peta Sub Satuan Wilayah Pengembangan Kabupaten Madiun



1.3.1.3 Topografi

Permukaan lahan wilayah Kabupaten Madiun sebagian besar relatif datar (67.57%) dengan tingkat kemiringan lereng 0-15%.

a. Kemiringan Lereng

| | |
|------------|------------------------------|
| - 0 - 2% | seluas 44.278,37 Ha (43,80%) |
| - 2 - 15% | seluas 23.298,92 Ha (23,05%) |
| - 15 - 40% | seluas 15.858,00 Ha (15,59%) |
| - > 40% | seluas 17.140,00 Ha (16,85%) |



b. Ketinggian tempat

| | | |
|--------------------|--------|---------------------|
| - 0 – 2 mdpl | seluas | 0 Ha |
| - 21 – 100 mdpl | seluas | 41.267 Ha (42,13%) |
| - 101 – 500 mdpl | seluas | 45.004 Ha (45,95%) |
| - 501 – 1000 mdpl | seluas | 11.675 Ha (11,92%) |
| - 1001 – 1500 mdpl | seluas | 3.140 Ha (0,003%) |

c. Penggunaan Lahan

| | | |
|-----------------------------------|-----------|-----------|
| - Pemukiman/Pekarangan | 15.322 Ha | (15,16%) |
| - Sawah | 30.951 Ha | (30,62%) |
| - Tegall | 7.091 Ha | (7,02%) |
| - Perkebunan | 2.472 Ha | (2,45%) |
| - Hutan Negara | 40.511 Ha | (40,08%) |
| - Lain-lain(jalan, sungai, makam) | 3.902 Ha | (3,83%) |

1.3.2 Jumlah Penduduk

Penduduk Kabupaten Madiun pada tahun 2021 berjumlah **754.456** jiwa yang terdiri dari laki-laki sebanyak **374.235** jiwa dan perempuan sebanyak **380.221** jiwa. Data jumlah penduduk selengkapnya dapat dilihat pada tabel di bawah ini.

Tabel I.2
Jumlah Penduduk Per Kecamatan

| No. | Kecamatan | Jumlah Penduduk | | |
|---------------|---------------|-----------------|----------------|----------------|
| | | Laki-laki | Perempuan | Jumlah |
| 1. | KEBONSARI | 29.649 | 30.846 | 60.495 |
| 2. | DOLOPO | 30.540 | 31.297 | 61.837 |
| 3. | GEGER | 32.656 | 33.575 | 66.231 |
| 4. | DAGANGAN | 27.074 | 27.128 | 54.202 |
| 5. | KARE | 17.193 | 17.245 | 34.438 |
| 6. | GEMARANG | 18.122 | 17.810 | 35.932 |
| 7. | WUNGU | 29.379 | 30.009 | 59.388 |
| 8. | MADIUN | 19.168 | 20.056 | 39.224 |
| 9. | JIWAN | 28.975 | 29.724 | 58.699 |
| 10. | BALEREJO | 22.458 | 23.028 | 45.486 |
| 11. | MEJAYAN | 23.668 | 23.787 | 47.455 |
| 12. | SARADAN | 36.567 | 36.374 | 72.941 |
| 13. | PILANGKENCENG | 27.941 | 28.150 | 56.091 |
| 14. | SAWAHAN | 12.788 | 13.097 | 25.885 |
| 15. | WONOASRI | 18.057 | 18.095 | 36.152 |
| Jumlah | | 374.235 | 380.221 | 754.456 |



Tabel I.3
Jumlah Penduduk Berdasarkan Kelompok Umur

| No. | Kelompok Umur | Jumlah Penduduk | | |
|---------------|---------------|-----------------|----------------|----------------|
| | | Laki-laki | Perempuan | Jumlah |
| 1. | 0-4 | 20.983 | 19.739 | 40.722 |
| 2. | 5-9 | 24.666 | 23.357 | 48.023 |
| 3. | 10-14 | 26.722 | 24.635 | 51.357 |
| 4. | 15-19 | 25.935 | 24.070 | 50.005 |
| 5. | 20-24 | 26.198 | 24.965 | 51.163 |
| 6. | 25-29 | 25.583 | 24.180 | 49.763 |
| 7. | 30-34 | 24.040 | 23.130 | 47.170 |
| 8. | 35-39 | 28.009 | 29.402 | 57.411 |
| 9. | 40-44 | 28.521 | 30.037 | 58.558 |
| 10. | 45-49 | 28.897 | 29.942 | 58.839 |
| 11. | 50-54 | 27.501 | 29.992 | 57.493 |
| 12. | 55-59 | 25.040 | 27.203 | 52.243 |
| 13. | 60-64 | 22.009 | 23.220 | 45.229 |
| 14. | 65-69 | 16.973 | 16.243 | 33.216 |
| 15. | 70-74 | 10.313 | 11.709 | 22.022 |
| Jumlah | | 374.235 | 380.221 | 754.456 |

Sumber : Dinas Kependudukan dan Pencatatan Sipil Kabupaten Madiun, 2021

Tabel I.4
Jumlah Penduduk Berdasarkan Pendidikan

| No. | Jenjang Pendidikan | Jumlah Penduduk | | |
|---------------|------------------------------|-----------------|----------------|----------------|
| | | Laki-laki | Perempuan | Jumlah |
| 1. | Tidak /belum sekolah | 54.214 | 58.466 | 112.680 |
| 2. | Belum tamat SD/ sederajat | 74.826 | 86.864 | 161.690 |
| 3. | Tamat SD/ sederajat | 58.013 | 60.742 | 118.755 |
| 4. | SLTP/ sederajat | 67.462 | 66.301 | 133.763 |
| 5. | SLTA/ sederajat | 102.271 | 85.252 | 187.523 |
| 6. | D-I/II | 1.014 | 1.644 | 2.658 |
| 7. | Akademi /D-III /sarjana muda | 3.102 | 4.865 | 7.967 |
| 8. | D-IV/Strata-I | 12.426 | 15.425 | 27.851 |
| 9. | Strata-II | 868 | 634 | 1.502 |
| 10. | Strata-III | 39 | 28 | 67 |
| Jumlah | | 374.235 | 380.221 | 754.456 |

Sumber : Dinas Kependudukan dan Pencatatan Sipil Kabupaten Madiun, 2021



Tabel I.5
Jumlah Penduduk Berdasarkan Pekerjaan

| No. | Pekerjaan | Jumlah Penduduk | | |
|-----|----------------------------|-----------------|-----------|---------|
| | | Laki-laki | Perempuan | Jumlah |
| 1. | Belum/tidak bekerja | 70.916 | 66.345 | 137.261 |
| 2. | Mengurus rumah tangga | 0 | 127.675 | 127.675 |
| 3. | Pelajar/mahasiswa | 56.974 | 53.760 | 110.734 |
| 4. | Pensiunan | 4.583 | 2.127 | 6.710 |
| 5. | Pegawai negeri sipil | 4.489 | 3.437 | 7.926 |
| 6. | Tentara Nasional Indonesia | 2.503 | 25 | 2.528 |
| 7. | Kepolisian RI | 1.293 | 79 | 1.372 |
| 8. | Perdagangan | 1.028 | 1.322 | 2.350 |
| 9. | Petani/pekebun | 59.416 | 34.243 | 93,659 |
| 10. | Peternak | 198 | 39 | 237 |
| 11. | Nelayan/perikanan | 81 | 14 | 95 |
| 12. | Industri | 177 | 93 | 270 |
| 13. | Konstruksi | 374 | 63 | 437 |
| 14. | Transportasi | 212 | 14 | 226 |
| 15. | Karyawan swasta | 64.312 | 29.006 | 93.318 |
| 16. | Karyawan BUMN | 1.175 | 262 | 1.437 |
| 17. | Karyawan BUMD | 313 | 126 | 439 |
| 18. | Karyawan honorer | 962 | 1.211 | 2.173 |
| 19. | Buruh harian lepas | 17.625 | 4.763 | 22.388 |
| 20. | Buruh tani/perkebunan | 11.998 | 6.393 | 18.391 |
| 21. | Buruh nelayan/perikanan | 48 | 12 | 60 |
| 22. | Buruh peternakan | 105 | 28 | 133 |
| 23. | Pembantu rumah tangga | 58 | 3.383 | 3.441 |
| 24. | Tukang cukur | 139 | 7 | 146 |
| 25. | Tukang listrik | 108 | 3 | 111 |
| 26. | Tukang batu | 2.344 | 10 | 2.354 |
| 27. | Tukang kayu | 819 | 1 | 820 |
| 28. | Tukang sol sepatu | 26 | 0 | 26 |
| 29. | Tukang las/pandai besi | 330 | 3 | 333 |
| 30. | Tukang jahit | 245 | 679 | 924 |
| 31. | Tukang gigi | 16 | 4 | 20 |
| 32. | Penata rias | 16 | 166 | 182 |
| 33. | Penata busana | 4 | 11 | 15 |
| 34. | Penata rambut | 6 | 66 | 72 |
| 35. | Mekanik | 558 | 0 | 558 |
| 36. | Seniman | 87 | 36 | 123 |
| 37. | Tabib | 30 | 16 | 46 |
| 38. | Paraji | 17 | 58 | 75 |
| 39. | Perancang busana | 2 | 2 | 4 |
| 40. | Imam masjid | 98 | 0 | 98 |
| 41. | Pendeta | 36 | 10 | 46 |
| 42. | Wartawan | 28 | 2 | 30 |



| No. | Pekerjaan | Jumlah Penduduk | | |
|---------------|-----------------------------|-----------------|----------------|----------------|
| | | Laki-laki | Perempuan | Jumlah |
| 43. | Ustadz/mubaligh | 64 | 8 | 72 |
| 44. | Juru masak | 24 | 87 | 111 |
| 45. | Promotor acara | 6 | 1 | 7 |
| 46. | Anggota DPR RI | 1 | 1 | 2 |
| 47. | Anggota BPK | 1 | 0 | 1 |
| 48. | Anggota kabinet/kementerian | 2 | 1 | 3 |
| 49. | Bupati | 1 | 0 | 1 |
| 50. | Wakil Bupati | 1 | 0 | 1 |
| 51. | Anggota DPRD provinsi | 1 | 0 | 1 |
| 52. | Anggota DPRD kabupaten/kota | 27 | 7 | 34 |
| 53. | Dosen | 144 | 163 | 307 |
| 54. | Guru | 1.757 | 3.671 | 5.428 |
| 55. | Pilot | 0 | 2 | 2 |
| 56. | Pengacara | 16 | 2 | 18 |
| 57. | Notaris | 7 | 6 | 13 |
| 58. | Arsitek | 16 | 1 | 17 |
| 59. | Akuntan | 6 | 8 | 14 |
| 60. | Konsultan | 15 | 7 | 22 |
| 61. | Dokter | 63 | 74 | 137 |
| 62. | Bidan | 0 | 317 | 317 |
| 63. | Perawat | 200 | 480 | 680 |
| 64. | Apoteker | 16 | 78 | 94 |
| 65. | Psikiater/psikolog | 0 | 1 | 1 |
| 66. | Penyiar televisi | 1 | 1 | 2 |
| 67. | Penyiar radio | 5 | 5 | 10 |
| 68. | Pelaut | 145 | 0 | 145 |
| 69. | Peneliti | 18 | 7 | 25 |
| 70. | Sopir | 1.518 | 3 | 1.521 |
| 71. | Pialang | 14 | 4 | 18 |
| 72. | Paranormal | 20 | 2 | 22 |
| 73. | Pedagang | 4.503 | 8.176 | 12.679 |
| 74. | Perangkat desa | 1.121 | 354 | 1.475 |
| 75. | Kepala desa | 128 | 10 | 138 |
| 76. | Wiraswasta | 56.535 | 28.616 | 85.181 |
| 77. | Lainnya | 4.110 | 2.634 | 6.744 |
| Jumlah | | 374.235 | 380.221 | 754.456 |

Sumber : Dinas Kependudukan dan Pencatatan Sipil Kabupaten Madiun, 2021

1.3.3 Pertumbuhan Penduduk

Pertumbuhan penduduk adalah perubahan populasi sewaktu-waktu, dan dapat dihitung sebagai perubahan dalam jumlah individu dalam sebuah populasi menggunakan per waktu unit untuk pengukuran. Pertumbuhan penduduk sendiri di pengaruhi oleh faktor kelahiran, kematian, dan



migrasi. Dalam demografi dikenal istilah penambahan penduduk alami dan pertumbuhan penduduk total, di mana pertumbuhan penduduk alami hanya di pengaruhi oleh kelahiran dan kematian, sedangkan pertumbuhan penduduk total di pengaruhi oleh kelahiran, kematian, migrasi masuk (imigrasi) dan migrasi keluar (emigrasi).

Pertumbuhan Penduduk Total merupakan hasil perhitungan dari pertumbuhan penduduk alami ditambah dengan pertumbuhan penduduk migrasi.

Jumlah Penduduk Kabupaten Madiun Tahun 2020 sebanyak 754.165 Jiwa, dan pada Tahun 2021 tercatat sebanyak 754.456 jiwa, atau mengalami penambahan sebanyak 291 Jiwa, dengan laju pertumbuhan penduduk masing-masing kecamatan sebagaimana tabel berikut :

Tabel I.6
Laju Pertumbuhan Penduduk

| No. | KECAMATAN | JUMLAH PENDUDUK TAHUN 2021 | LAJU PERTUMBUHAN PENDUDUK |
|---------------|---------------|----------------------------|---------------------------|
| 1. | KEBONSARI | 60.495 | 0,0761 |
| 2. | DOLOPO | 61.837 | 0,0144 |
| 3. | GEGER | 66.231 | 0,0038 |
| 4. | DAGANGAN | 54.202 | 0,0093 |
| 5. | KARE | 34.438 | 0,0067 |
| 6. | GEMARANG | 35.932 | 0,0139 |
| 7. | WUNGU | 59.388 | 0,0058 |
| 8. | MADIUN | 39.224 | -0,0064 |
| 9. | JIWAN | 58.699 | -0,0054 |
| 10. | BALEREJO | 45.486 | -0,0033 |
| 11. | MEJAYAN | 47.455 | 0,0036 |
| 12. | SARADAN | 72.941 | 0,0099 |
| 13. | PILANGKENCENG | 56.091 | -0,0013 |
| 14. | SAWAHAN | 25.885 | -0,0061 |
| 15. | WONOASRI | 36.152 | 0,0013 |
| Jumlah | | 754.456 | 0,0036 |



1.3.4 Jumlah Pegawai Negeri Sipil (PNS)

Jumlah Pegawai Negeri Sipil di Kabupaten Madiun tahun 2021 sebanyak 6.477 orang yang terinci sebagai berikut :

- a. Data pegawai berdasarkan status kepegawaian.

| No. | Satus Kepegawaian | Laki-laki | Perempuan | Jumlah |
|---------------|-------------------|--------------|--------------|--------------|
| 1. | PNS | 2.738 | 3.739 | 6.477 |
| 2. | CPNS | 0 | 0 | 0 |
| 3. | PPPK | 62 | 75 | 137 |
| Jumlah | | 2.800 | 3.814 | 6.614 |

Sumber : Badan Kepegawaian Daerah Kabupaten Madiun, 2021

- b. Data Pegawai Berdasarkan Jabatan/Eselon.

| No. | Jabatan/Eselon | Laki-laki | Perempuan | Jumlah |
|----------------------------------|-----------------------------|------------|------------|------------|
| 1. | Bupati Madiun | 1 | - | 1 |
| 2. | Wakil Bupati | 1 | - | 1 |
| 3. | Eselon Iia | 1 | - | 1 |
| 4. | Ka. OPD/eselon Iib | 29 | 3 | 32 |
| 5. | Eselon IIIa | 44 | 10 | 54 |
| | <i>Direktur RSUD</i> | 2 | 0 | 2 |
| | <i>Camat</i> | 13 | 0 | 13 |
| | <i>Kabag di Setda</i> | 6 | 1 | 7 |
| | <i>Kabag di Set. DPRD</i> | 3 | 1 | 4 |
| | <i>Sekretaris</i> | 18 | 5 | 23 |
| | <i>Inspektur Pembantu</i> | 1 | 3 | 4 |
| | <i>Kalak BPBD</i> | 1 | 0 | 1 |
| 6. | Eselon IIIb | 71 | 31 | 102 |
| | <i>Sekretaris di Kec.</i> | 13 | 0 | 13 |
| | <i>Kabid/kabag pd RSUD</i> | 3 | 5 | 8 |
| | <i>Kabid di dinas/badan</i> | 55 | 26 | 81 |
| 7. | Eselon IV | 254 | 244 | 498 |
| | <i>Eselon IV/a</i> | 228 | 197 | 425 |
| | <i>Eselon IV/b</i> | 26 | 47 | 73 |
| Jumlah es. II, III dan IV | | 339 | 288 | 687 |

Sumber : Badan Kepegawaian Daerah Kabupaten Madiun, 2021

- c. Data Pegawai Berdasarkan Golongan Ruang.

| No. | Golongan Ruang | Laki-laki | Perempuan | Jumlah |
|-----|----------------|-----------|-----------|--------|
| 1. | Golongan IV | 839 | 1.161 | 2000 |
| | <i>IV/e</i> | 2 | 0 | 2 |
| | <i>IV/d</i> | 5 | 0 | 5 |
| | <i>IV/c</i> | 63 | 102 | 165 |
| | <i>IV/b</i> | 561 | 852 | 1413 |
| | <i>IV/a</i> | 208 | 207 | 415 |
| 2. | Golongan III | 1.202 | 2.194 | 3.396 |
| | <i>III/d</i> | 303 | 534 | 837 |
| | <i>III/c</i> | 277 | 386 | 663 |
| | <i>III/b</i> | 299 | 607 | 906 |
| | <i>III/a</i> | 323 | 667 | 990 |



| No. | Golongan Ruang | Laki-laki | Perempuan | Jumlah |
|---------------|----------------|--------------|--------------|--------------|
| 3. | Golongan II | 602 | 383 | 985 |
| | II/d | 281 | 228 | 509 |
| | II/c | 126 | 137 | 263 |
| | II/b | 161 | 17 | 178 |
| | II/a | 34 | 1 | 35 |
| 4. | Golongan I | 93 | 3 | 96 |
| | I/d | 85 | 3 | 88 |
| | I/c | 7 | 0 | 7 |
| | I/b | 1 | 0 | 1 |
| | I/a | 0 | 0 | 0 |
| 5. | PPPK | 62 | 75 | 137 |
| | | 45 | 71 | 116 |
| | | 3 | 1 | 4 |
| | | 14 | 3 | 17 |
| Jumlah | | 2.736 | 3.741 | 6.614 |

Sumber : Badan Kepegawaian Daerah Kabupaten Madiun, 2021

d. Data Pegawai Berdasarkan Agama.

| No. | Agama | Laki-laki | Perempuan | Jumlah |
|---------------|----------|--------------|--------------|--------------|
| 1. | Islam | 2.753 | 3.751 | 6.504 |
| 2. | Kristen | 24 | 39 | 63 |
| 3. | Katholik | 21 | 26 | 47 |
| 4. | Hindu | 0 | 0 | 0 |
| 5. | Budha | 0 | 0 | 0 |
| Jumlah | | 2.798 | 3.816 | 6.614 |

Sumber : Badan Kepegawaian Daerah Kabupaten Madiun, 2021

e. Data Pegawai Berdasarkan Pendidikan

| No. | Jenjang Pendidikan | Laki-laki | Perempuan | Jumlah |
|---------------|--------------------|--------------|--------------|--------------|
| 1. | SD | 28 | 2 | 30 |
| 2. | SMP | 118 | 4 | 122 |
| 3. | SMA | 714 | 271 | 985 |
| 4. | D1 | 2 | 7 | 9 |
| 5. | D2 | 39 | 26 | 65 |
| 6. | D3 | 162 | 569 | 731 |
| 7. | DIV. | 16 | 131 | 147 |
| 8. | S1 | 1.538 | 2.693 | 4.231 |
| 9. | S2 | 181 | 113 | 294 |
| Jumlah | | 2.798 | 3.816 | 6.614 |

Sumber : Badan Kepegawaian Daerah Kabupaten Madiun, 2021



1.3.5 Realisasi Pendapatan Menurut Jenis Pendapatan

Realisasi pendapatan menurut jenis pendapatan Kabupaten Madiun Tahun 2021 sebagai berikut :

| No | JENIS PENDAPATAN | ANGGARAN SETELAH PERUBAHAN | REALISASI | % |
|-------------------|---|-----------------------------|-----------------------------|---------------|
| PENDAPATAN | | 1.884.660.162.097,00 | 1.978.493.284.512,37 | 104,98 |
| I. | PENDAPATAN ASLI DAERAH (PAD) | 318.464.845.137,00 | 333.154.568.459,37 | 104,61 |
| 1.1 | Pajak Daerah | 66.665.000.000,00 | 78.598.486.074,89 | 117,90 |
| 1.2 | Retribusi Daerah | 8.265.404.000,00 | 7.990.977.700,00 | 96,68 |
| 1.3 | Hasil Pengelolaan Kekayaan Daerah yang Dipisahkan | 7.583.944.021,00 | 7.602.655.088,65 | 100,25 |
| 1.4 | Lain-lain Pendapatan Asli Daerah yang Sah | 235.950.497.116,00 | 238.962.449.595,83 | 101,28 |
| II. | | 1.534.674.932.057,00 | 1.607.585.219.548,00 | 104,75 |
| 2.1 | Pendapatan Transfer Pemerintah Pusat | 1.443.851.841.295,00 | 1.456.250.985.632,00 | 100,86 |
| | - Dana Perimbangan | 1.244.427.811.295,00 | 1.256.826.955.632,00 | 101,00 |
| | - Dana Insentif Daerah (DID) | 35.650.863.000,00 | 35.650.863.000,00 | 100,00 |
| | - Dana Desa | 163.773.167.000,00 | 163.773.167.000,00 | 100,00 |
| 2.2 | Pendapatan Transfer Antar Daerah | 90.823.090.762,00 | 151.334.233.916,00 | 166,63 |
| | - Pendapatan Bagi Hasil | 87.157.280.762,00 | 146.966.138.416,00 | 168,62 |
| | - Bantuan Keuangan | 3.665.810.000,00 | 4.368.095.500,00 | 119,16 |
| III. | | 31.520.384.903,00 | 37.753.496.505,00 | 119,77 |
| 3.1 | LAIN LAIN PENDAPATAN ASLI DAERAH YANG SAH Pendapatan Hibah | 31.520.384.903,00 | 37.753.496.505,00 | 119,77 |

Sumber : Badan Pengelola Keuangan dan Aset Daerah Kabupaten Madiun, 2021



1.3.6 Realisasi Belanja Menurut Jenis Belanja

Realisasi belanja menurut jenis belanja Kabupaten Madiun Tahun 2021 sebagai berikut :

| No | JENIS BELANJA | ANGGARAN SETELAH PERUBAHAN | REALISASI | % |
|----------------|--|-----------------------------|-----------------------------|--------------|
| BELANJA | | 2.070.774.769.258,23 | 1.866.339.659.267,87 | 90,13 |
| I. | BELANJA OPERASI | 1.397.529.740.274,65 | 1.241.716.368.749,17 | 88,85 |
| 1.1 | Belanja Pegawai | 729.106.519.101,20 | 696.782.827.224,00 | 95,57 |
| 1.2 | Belanja Barang dan Jasa | 619.839.326.356,45 | 498.458.561.983,17 | 80,42 |
| 1.3 | Belanja Subsidi | 1.562.940.000,00 | 1.562.940.000,00 | 100,00 |
| 1.4 | Belanja Hibah | 39.097.267.292,00 | 37.076.064.642,00 | 94,83 |
| 1.5 | Belanja Bantuan Sosial | 7.923.687.525,00 | 7.835.974.900,00 | 98,89 |
| II. | BELANJA MODAL | 221.223.260.277,58 | 183.413.874.591,70 | 82,91 |
| 2.1 | Belanja Modal Tanah | 3.685.388.798,00 | 3.085.600.000,00 | 83,73 |
| 2.2 | Belanja Modal Peralatan dan Mesin | 102.376.652.940,58 | 91.594.147.420,70 | 89,47 |
| 2.3 | Belanja Modal Gedung dan Bangunan | 49.419.276.773,00 | 46.148.549.540,00 | 93,38 |
| 2.4 | Belanja Modal Jalan, Jaringan, dan Irigasi | 60.336.522.039,00 | 37.499.542.486,00 | 62,15 |
| 2.5 | Belanja Modal Aset Tetap Lainnya | 5.169.506.377,00 | 4.864.568.145,00 | 94,10 |
| 2.6 | Belanja Modal Aset Lainnya | 235.913.350,00 | 221.467.000,00 | 93,88 |
| III. | BELANJA TIDAK TERDUGA | 36.502.631.706,00 | 27.217.883.918,00 | 74,56 |
| 3.1 | Belanja Tidak Terduga | 36.502.631.706,00 | 27.217.883.918,00 | 74,56 |
| IV. | BELANJA TRANSFER | 415.519.137.000,00 | 413.991.532.009,00 | 99,63 |
| 4.1 | Belanja Bagi Hasil | 10.627.841.000,00 | 9.968.066.500,00 | 93,79 |



| No | JENIS BELANJA | ANGGARAN SETELAH PERUBAHAN | REALISASI | % |
|-----|--------------------------|----------------------------|--------------------|-------|
| 4.2 | Belanja Bantuan Keuangan | 404.891.296.000,00 | 404.023.465.509,00 | 99,79 |

Sumber : Badan Pengelola Keuangan dan Aset Daerah Kabupaten Madiun, 2021

1.3.7 Realisasi Pembiayaan Menurut Jenis Pembiayaan

Realisasi pembiayaan menurut jenis pembiayaan Kabupaten Madiun Tahun 2021 sebagai berikut :

| No | JENIS PEMBIAYAAN | ANGGARAN SETELAH PERUBAHAN | REALISASI | % |
|-------------------------|---|----------------------------|---------------------------|---------------|
| PEMBIAYAAN NETTO | | 186.114.607.161,23 | 186.114.525.161,23 | 100,00 |
| I. | PENERIMAAN PEMBIAYAAN DAERAH | 207.138.831.161,23 | 207.138.749.161,23 | 100,00 |
| 1.1 | Sisa Lebih Perhitungan Anggaran Tahun Anggaran Sebelumnya | 207.138.831.161,23 | 207.138.749.161,23 | 100,00 |
| II. | PENGELUARAN PEMBIAYAAN DAERAH | 21.024.224.000,00 | 21.024.224.000,00 | 100,00 |
| 2.1 | Pembentukan Dana Cadangan | 10.000.000.000,00 | 10.000.000.000,00 | 100,00 |
| 2.2 | Penyertaan Modal Daerah | 11.024.224.000,00 | 11.024.224.000,00 | 100,00 |

Sumber : Badan Pengelola Keuangan dan Aset Daerah Kabupaten Madiun, 2021



BAB II

PENJABARAN PERUBAHAN ANGGARAN PENDAPATAN DAN BELANJA DAERAH

2.1 PENGELOLAAN PENDAPATAN DAERAH

Secara mendasar pengelolaan APBD Tahun 2021 berpijak pada serangkaian peraturan perundang-undangan yaitu :

1. Undang-Undang Nomor 17 Tahun 2003 tentang Keuangan Negara;
2. Undang-Undang Nomor 1 Tahun 2004 tentang Perbendaharaan Negara sebagaimana telah diubah dengan Peraturan Pemerintah Pengganti Undang-undang Nomor 1 Tahun 2020;
3. Undang-Undang Nomor 33 Tahun 2004 tentang Perimbangan Keuangan Antara Pemerintah Pusat dan Pemerintahan Daerah sebagaimana telah diubah dengan Perpu Nomor 1 Tahun 2020;
4. Undang-Undang Nomor 28 Tahun 2009 tentang Pajak Daerah dan Retribusi Daerah sebagaimana telah diubah dengan Undang-Undang Nomor 23 Tahun 2014 dan Undang-Undang Nomor 11 Tahun 2020;
5. Peraturan Pemerintah Nomor 16 Tahun 2000 tentang Pembagian Hasil Penerimaan Pajak Bumi dan Bangunan antara Pemerintah Pusat dan Daerah;
6. Peraturan Pemerintah Nomor 104 Tahun 2000 tentang Dana Perimbangan sebagaimana telah diubah dengan Peraturan Pemerintah Nomor 84 Tahun 2001;
7. Peraturan Pemerintah Nomor 105 Tahun 2000 tentang Pengelolaan dan Pertanggungjawaban Keuangan Daerah;
8. Peraturan Pemerintah Nomor 107 Tahun 2000 tentang Pinjaman Daerah;
9. Peraturan Pemerintah Nomor 12 Tahun 2019 tentang Pengelolaan Keuangan Daerah;
10. Peraturan Menteri Dalam Negeri Nomor 77 Tahun 2020 tentang Pedoman Teknis Pengelolaan Keuangan Daerah;



11. Peraturan Menteri Dalam Negeri Nomor 64 Tahun 2020 tentang Pedoman Penyusunan Anggaran Pendapatan Dan Belanja Daerah Tahun Anggaran 2021;
12. Peraturan Daerah Kabupaten Madiun Nomor 11 Tahun 2020 tentang APBD Tahun Anggaran 2021;
13. Peraturan Daerah Kabupaten Madiun Nomor 5 Tahun 2021 tentang Perubahan APBD Tahun Anggaran 2021;
14. Peraturan Bupati Madiun Nomor 60 Tahun 2020 tentang Penjabaran APBD Tahun Anggaran 2021;
15. Peraturan Bupati Madiun Nomor 9 Tahun 2021 tentang Perubahan Atas Peraturan Bupati Madiun Nomor 60 Tahun 2020 Tentang Penjabaran APBD Tahun Anggaran 2021;
16. Peraturan Bupati Madiun Nomor 14 Tahun 2021 tentang Perubahan Kedua Atas Peraturan Bupati Madiun Nomor 60 Tahun 2020 Tentang Penjabaran APBD Tahun Anggaran 2021;
17. Peraturan Bupati Madiun Nomor 21 Tahun 2021 tentang Perubahan Ketiga Atas Peraturan Bupati Madiun Nomor 60 Tahun 2020 Tentang Penjabaran APBD Tahun Anggaran 2021;
18. Peraturan Bupati Madiun Nomor 24A Tahun 2021 tentang Perubahan Keempat Atas Peraturan Bupati Madiun Nomor 60 Tahun 2020 Tentang Penjabaran APBD Tahun Anggaran 2021;
19. Peraturan Bupati Madiun Nomor 49 Tahun 2021 tentang Penjabaran Perubahan APBD 2021.

Sehubungan dengan Laporan Pelaksanaan APBD tahun 2021 disampaikan kepada DPRD setelah dilakukan pemeriksaan oleh BPK, maka Laporan Pengelolaan Keuangan yang meliputi pendapatan daerah dan belanja daerah disusun sebelum dilakukan pemeriksaan oleh BPK (unaudited). Laporan keuangan sudah memuat perubahan APBD pada tahun 2021, baik terkait anggaran pendapatan, anggaran belanja dan anggaran pembiayaan.

Dalam Penyusunan APBD Tahun Anggaran 2021 tetap berorientasi pada Anggaran berbasis kinerja/prestasi kerja yaitu suatu pendekatan penganggaran yang mengutamakan keluaran/hasil dari kegiatan/program yang akan atau telah dicapai sehubungan dengan penggunaan anggaran



dengan kuantitas dan kualitas yang terukur. Dalam hal ini setiap dana yang dianggarkan untuk melaksanakan program/kegiatan harus terukur secara jelas indikator kerjanya yang direpresentasikan kedalam tolok ukur kinerja serta target/sasaran yang diharapkan.

Langkah-langkah yang dilakukan Pemerintah Kabupaten Madiun dalam menyusun APBD Tahun Anggaran 2021, yaitu :

- a. Penyusunan Kebijakan Umum APBD (KUA)
- b. Pembahasan dan Penetapan kesepakatan bersama mengenai KUA antara Pemerintah Daerah dengan DPRD.
- c. Penyusunan Prioritas dan Plafon Anggaran Sementara (PPAS)
- d. Pembahasan dan Penetapan kesepakatan bersama mengenai Prioritas Plafon Anggaran (PPA) antara Pemerintah Daerah dengan DPRD.
- e. Penyusunan dan penyampaian Surat Edaran Kepala Daerah tentang Pedoman Penyusunan RKA-SKPD kepada seluruh SKPD.
- f. Pembahasan RKA-SKPD oleh Tim Anggaran Pemerintah Daerah (TAPD) dengan Perangkat Daerah.
- g. Penyusunan Rancangan Peraturan Daerah tentang APBD.
- h. Penyusunan Rancangan Peraturan Bupati tentang Penjabaran APBD.
- i. Penyusunan Rancangan Peraturan Daerah tentang Perubahan APBD.
- j. Penyusunan Rancangan Peraturan Bupati tentang Penjabaran Perubahan APBD.

Secara umum dapat kami gambarkan sesuai tabel dibawah:

Tabel : II.1
Ringkasan Laporan Realisasi APBD Tahun Anggaran 2021

| KODE REK | URAIAN | ANGGARAN SETELAH PERUBAHAN | REALISASI | % |
|-----------------|---|-----------------------------------|-----------------------------|---------------|
| 1 | 2 | 3 | 4 | 5 |
| 4 | PENDAPATAN | 1.884.660.162.097,00 | 1.978.493.284.512,37 | 104,98 |
| 4.1 | PENDAPATAN ASLI DAERAH (PAD) | 318.464.845.137,00 | 333.154.568.459,37 | 104,61 |
| 4.1.1 | Pajak Daerah | 66.665.000.000,00 | 78.598.486.074,89 | 117,90 |
| 4.1.2 | Retribusi Daerah | 8.265.404.000,00 | 7.990.977.700,00 | 96,68 |
| 4.1.3 | Hasil Pengelolaan Kekayaan Daerah yang Dipisahkan | 7.583.944.021,00 | 7.602.655.088,65 | 100,25 |
| 4.1.4 | Lain-lain Pendapatan Asli Daerah yang Sah | 235.950.497.116,00 | 238.962.449.595,83 | 101,28 |



| KODE REK | URAIAN | ANGGARAN SETELAH PERUBAHAN | REALISASI | % |
|-----------------|---|-----------------------------------|-----------------------------|---------------|
| 1 | 2 | 3 | 4 | 5 |
| 4.2 | PENDAPATAN TRANSFER | 1.534.674.932.057,00 | 1.607.585.219.548,00 | 104,75 |
| 4.2.1 | Pendapatan Transfer Pemerintah Pusat | 1.443.851.841.295,00 | 1.456.250.985.632,00 | 100,86 |
| 4.2.1.1 | Dana Perimbangan | 1.244.427.811.295,00 | 1.256.826.955.632,00 | 101,00 |
| 4.2.1.2 | Dana Insentif Daerah (DID) | 35.650.863.000,00 | 35.650.863.000,00 | 100,00 |
| 4.2.1.5 | Dana Desa | 163.773.167.000,00 | 163.773.167.000,00 | 100,00 |
| 4.2.2 | Pendapatan Transfer Antar Daerah | 90.823.090.762,00 | 151.334.233.916,00 | 166,63 |
| 4.2.2.1 | Pendapatan Bagi Hasil | 87.157.280.762,00 | 146.966.138.416,00 | 168,62 |
| 4.2.2.2 | Bantuan Keuangan | 3.665.810.000,00 | 4.368.095.500,00 | 119,16 |
| 4.3 | LAIN-LAIN PENDAPATAN DAERAH YANG SAH | 31.520.384.903,00 | 37.753.496.505,00 | 119,77 |
| 4.3.1 | Pendapatan Hibah | 31.520.384.903,00 | 37.753.496.505,00 | 119,77 |
| 5 | BELANJA DAERAH | 2.070.774.769.258,23 | 1.866.339.659.267,87 | 90,13 |
| 5.1 | BELANJA OPERASI | 1.397.529.740.274,65 | 1.241.716.368.749,17 | 88,85 |
| 5.1.1 | Belanja Pegawai | 729.106.519.101,20 | 696.782.827.224,00 | 95,57 |
| 5.1.2 | Belanja Barang dan Jasa | 619.839.326.356,45 | 498.458.561.983,17 | 80,42 |
| 5.1.4 | Belanja Subsidi | 1.562.940.000,00 | 1.562.940.000,00 | 100,00 |
| 5.1.5 | Belanja Hibah | 39.097.267.292,00 | 37.076.064.642,00 | 94,83 |
| 5.1.6 | Belanja Bantuan Sosial | 7.923.687.525,00 | 7.835.974.900,00 | 98,89 |
| 5.2 | BELANJA MODAL | 221.223.260.277,58 | 183.413.874.591,70 | 82,91 |
| 5.2.1 | Belanja Modal Tanah | 3.685.388.798,00 | 3.085.600.000,00 | 83,73 |
| 5.2.2 | Belanja Modal Peralatan dan Mesin | 102.376.652.940,58 | 91.594.147.420,70 | 89,47 |
| 5.2.3 | Belanja Modal Gedung dan Bangunan | 49.419.276.773,00 | 46.148.549.540,00 | 93,38 |
| 5.2.4 | Belanja Modal Jalan, Jaringan, dan Irigasi | 60.336.522.039,00 | 37.499.542.486,00 | 62,15 |
| 5.2.5 | Belanja Modal Aset Tetap Lainnya | 5.169.506.377,00 | 4.864.568.145,00 | 94,10 |
| 5.2.6 | Belanja Modal Aset Lainnya | 235.913.350,00 | 221.467.000,00 | 93,88 |
| 5.3 | BELANJA TIDAK TERDUGA | 36.502.631.706,00 | 27.217.883.918,00 | 74,56 |
| 5.3.1 | Belanja Tidak Terduga | 36.502.631.706,00 | 27.217.883.918,00 | 74,56 |



| KODE REK | URAIAN | ANGGARAN SETELAH PERUBAHAN | REALISASI | % |
|-----------------|---|-----------------------------------|---------------------------|----------------|
| 1 | 2 | 3 | 4 | 5 |
| 5.4 | BELANJA TRANSFER | 415.519.137.000,00 | 413.991.532.009,00 | 99,63 |
| 5.4.1 | Belanja Bagi Hasil | 10.627.841.000,00 | 9.968.066.500,00 | 93,79 |
| 5.4.2 | Belanja Bantuan Keuangan | 404.891.296.000,00 | 404.023.465.509,00 | 99,79 |
| | SURPLUS / (DEFISIT) | (186.114.607.161,23) | 112.153.625.244,50 | (60,26) |
| 3 | PEMBIAYAAN DAERAH | | | |
| 3.1 | PENERIMAAN PEMBIAYAAN DAERAH | 207.138.831.161,23 | 207.138.749.161,23 | 100,00 |
| 3.1.1 | Sisa Lebih Perhitungan Anggaran Tahun Anggaran Sebelumnya | 207.138.831.161,23 | 207.138.749.161,23 | 100,00 |
| 3.2 | PENGELUARAN PEMBIAYAAN DAERAH | 21.024.224.000,00 | 21.024.224.000,00 | 100,00 |
| 3.2.1 | Pembentukan Dana Cadangan | 10.000.000.000,00 | 10.000.000.000,00 | 100,00 |
| 3.2.2 | Penyertaan Modal Daerah | 11.024.224.000,00 | 11.024.224.000,00 | 100,00 |
| | PEMBIAYAAN NETTO | 186.114.607.161,23 | 186.114.525.161,23 | 100,00 |
| | SISA LEBIH PEMBIAYAAN ANGGARAN TAHUN BERKENAAN | 0,00 | 298.268.150.405,73 | 0,00 |

Sumber Data : Badan Pengelolaan Keuangan dan Aset Daerah, 2021

2.1.1 Intensifikasi dan Ekstensifikasi Pendapatan Daerah

Upaya intensifikasi dan ekstensifikasi pendapatan, antara lain :

- Melaksanakan intensifikasi dan ekstensifikasi sumber-sumber Pendapatan Asli Daerah dalam rangka menggali potensi pajak dan retribusi baru meningkatkan penerimaan Pendapatan Asli Daerah.
- Melaksanakan asistensi terhadap OPD penghasil dalam rangka perhitungan penetapan target pendapatan Perubahan Anggaran Keuangan Tahun 2021 dan penetapan target pendapatan Tahun 2022.
- Melaksanakan evaluasi dan perencanaan dalam rangka intensifikasi terhadap pendapatan dari Dana Perimbangan.



- d. Melaksanakan monitoring dan penagihan Pajak Daerah oleh koordinator wilayah kepada petugas pemungut di wilayah pungutan masing-masing dalam rangka meminimalisasi tunggakan.
- e. Melaksanakan pemungutan Pajak Bumi dan Bangunan Kabupaten Madiun untuk mendukung peningkatan PAD.

2.1.2 Target dan Realisasi Pendapatan

Kebijakan dalam pengelolaan pendapatan tercermin dalam rencana dan realisasi pendapatan.

Tabel : II.2
Rencana dan Realisasi Pendapatan Tahun 2021

| KODE REK | URAIAN | ANGGARAN SETELAH PERUBAHAN | REALISASI | % |
|----------|--------------------------------------|-----------------------------|-----------------------------|---------------|
| 1 | 2 | 3 | 4 | 5 |
| 4 | PENDAPATAN | | | |
| 4.1 | Pendapatan Asli Daerah (PAD) | 318.464.845.137,00 | 333.154.568.459,37 | 104,61 |
| 4.2 | Pendapatan transfer | 1.534.674.932.057,00 | 1.607.585.219.548,00 | 104,75 |
| 4.3 | Lain-lain pendapatan daerah yang sah | 31.520.384.903,00 | 37.753.496.505,00 | 119,77 |
| | Jumlah | 1.884.660.162.097,00 | 1.978.493.284.512,37 | 104,98 |

Secara umum pencapaian Realisasi Pendapatan Tahun Anggaran 2021 telah mencapai target, dan yang paling tinggi pencapaian targetnya adalah Lain-Lain Pendapatan Daerah yang Sah sebesar 119,77%.

Adapun rincian pendapatan sebagai berikut :

1. Lain - Lain Pendapatan Daerah yang Sah 119,77%
2. Pendapatan Transfer 104,75%
3. Pendapatan Asli Daerah (PAD) 104,61%



2.1.2.1 Pendapatan Asli Daerah (PAD)

Tabel : II.3
Rencana dan Realisasi PAD Tahun 2021

| No | URAIAN | ANGGARAN SETELAH PERUBAHAN | REALISASI | % |
|---------------|---|----------------------------|---------------------------|---------------|
| 1 | 2 | 3 | 4 | 5 |
| 1. | Pajak Daerah | 66.665.000.000,00 | 78.598.486.074,89 | 117,90 |
| 2. | Retribusi Daerah | 8.265.404.000,00 | 7.990.977.700,00 | 96,68 |
| 3. | Hasil Pengelolaan Kekayaan Daerah yang Dipisahkan | 7.583.944.021,00 | 7.602.655.088,65 | 100,25 |
| 4. | Lain-lain Pendapatan Asli Daerah yang Sah | 235.950.497.116,00 | 238.962.449.595,83 | 101,28 |
| Jumlah | | 318.464.845.137,00 | 333.154.568.459,37 | 104,61 |

Sumber Data : Badan Pengelolaan Keuangan dan Aset Daerah , 2021

Realisasi Pendapatan Asli Daerah mencapai Rp.333.154.568.459,37 atau 104,61% dari rencana sebesar Rp.318.484.845.137,00.

1) Pajak Daerah

Tabel II.4
Rencana dan Realisasi Pajak Daerah Tahun 2021

| No | URAIAN | ANGGARAN SETELAH PERUBAHAN | REALISASI | % |
|---------------|---|----------------------------|--------------------------|---------------|
| 1 | 2 | 3 | 4 | 5 |
| 1. | Pajak Hotel | 45.000.000,00 | 52.485.139,53 | 116,63 |
| 2. | Pajak Restoran | 1.750.000.000,00 | 2.755.005.177,45 | 157,43 |
| 3. | Pajak Reklame | 500.000.000,00 | 746.204.642,50 | 149,24 |
| 4. | Pajak Penerangan Jalan | 22.000.000.000,00 | 22.858.830.424,00 | 103,9 |
| 5. | Pajak Parkir | 20.000.000,00 | 4.340.000,00 | 21,7 |
| 6. | Pajak Air Tanah | 300.000.000,00 | 328.705.441,41 | 109,57 |
| 7. | Pajak Mineral bukan Logam dan Batuan | 50.000.000,00 | 43.893.000,00 | 87,786 |
| 8. | Pajak Bumi dan Bangunan Perdesaan dan Perkotaan (PBBP2) | 24.000.000.000,00 | 25.191.213.270,00 | 104,96 |
| 9. | Pajak Bea Perolehan Hak atas Tanah dan Bangunan (BPHTB) | 18.000.000.000,00 | 26.617.808.980,00 | 147,88 |
| Jumlah | | 66.665.000.000,00 | 78.598.486.074,89 | 117,90 |

Sumber Data : Badan Pengelolaan Keuangan dan Aset Daerah , 2021



2) Retribusi Daerah

Tabel : II.5
Rencana dan Realisasi Retribusi Daerah Tahun 2021

| No | URAIAN | ANGGARAN SETELAH PERUBAHAN | REALISASI | % |
|---------------|------------------------------|----------------------------|-------------------------|--------------|
| 1 | 2 | 3 | 4 | 5 |
| 1. | Retribusi Jasa Umum | 7.199.684.000,00 | 7.355.688.600,00 | 102,17 |
| 2. | Retribusi Jasa Usaha | 370.000.000,00 | 308.429.000,00 | 83,36 |
| 3. | Retribusi Perizinan Tertentu | 695.720.000,00 | 326.860.100,00 | 46,98 |
| Jumlah | | 8.265.404.000,00 | 7.990.977.700,00 | 96,68 |

Sumber Data : Badan Pengelolaan Keuangan dan Aset Daerah , 2021

Realisasi Retribusi Daerah mencapai Rp.7.990.977.700,00 atau 96,68 % dari rencana sebesar Rp.8.265.404.000,00. Retribusi Jasa Umum pencapaian targetnya yang paling tinggi sebesar 102,17%.

Adapun Rincian dari Retribusi Daerah sebagai Berikut :

Tabel : II.6
Rencana dan Realisasi Retribusi Jasa Umum Tahun 2021

| No | URAIAN | ANGGARAN SETELAH PERUBAHAN | REALISASI | % |
|---------------|---|----------------------------|-------------------------|---------------|
| 1 | 2 | 3 | 4 | 5 |
| 1. | Retribusi Pelayanan Persampahan/Kebersihan | 180.000.000,00 | 270.017.100,00 | 150,01 |
| 2. | Retribusi Pelayanan Pemakaman dan Pengabuan Mayat | 20.000.000,00 | 7.260.000,00 | 36,3 |
| 3. | Retribusi Pelayanan Parkir di Tepi Jalan Umum | 4.972.684.000,00 | 5.045.340.000,00 | 101,46 |
| 4. | Retribusi Pelayanan Pasar | 1.500.000.000,00 | 1.596.681.200,00 | 106,45 |
| 5. | Retribusi Pengujian Kendaraan Bermotor | 442.000.000,00 | 312.250.000,00 | 70,645 |
| 6. | Retribusi Pelayanan Tera/Tera Ulang | 85.000.000,00 | 124.140.300,00 | 146,05 |
| Jumlah | | 7.199.684.000,00 | 7.355.688.600,00 | 102,17 |

Sumber Data : Badan Pengelolaan Keuangan dan Aset Daerah , 2021



Pendapatan Retribusi Jasa Usaha Umum yang paling menonjol adalah Retribusi Pelayanan Persampahan/ Kebersihan yang mencapai 150,01 % dari rencana.

Tabel : II.7
Rencana dan Realisasi Retribusi Jasa Usaha Tahun 2021

| No | URAIAN | ANGGARAN SETELAH PERUBAHAN | REALISASI | % |
|---------------|--|----------------------------|-----------------------|--------------|
| 1 | 2 | 3 | 4 | 5 |
| 1. | Retribusi Pemakaian Kekayaan Daerah | 265.000.000,00 | 274.581.500,00 | 103,62 |
| 2. | Retribusi Tempat Rekreasi dan Olahraga | 105.000.000,00 | 33.847.500,00 | 32,24 |
| Jumlah | | 370.000.000,00 | 308.429.000,00 | 83,36 |

Sumber Data : Badan Pengelolaan Keuangan dan Aset Daerah , 2021

Pendapatan Retribusi Jasa Usaha yang paling tinggi adalah Retribusi Pemakaian Kekayaan Daerah yang mencapai 103,62% dari rencana.

Tabel : II.8
Rencana dan Realisasi Retribusi Perizinan Tertentu Tahun 2021

| No | URAIAN | ANGGARAN SETELAH PERUBAHAN | REALISASI | % |
|---------------|---|----------------------------|-----------------------|--------------|
| 1 | 2 | 3 | 4 | 5 |
| 1. | Retribusi Izin Mendirikan Bangunan | 695.000.000,00 | 326.140.100,00 | 46,93 |
| 2. | Retribusi Izin Trayek untuk Menyediakan Pelayanan Angkutan Umum | 720.000,00 | 720.000,00 | 100,00 |
| Jumlah | | 695.720.000,00 | 326.860.100,00 | 46,98 |

Sumber Data : Badan Pengelolaan Keuangan dan Aset Daerah , 2021

Adapun Realisasi dari total Pendapatan Retribusi Perizinan Tertentu sebesar 46,98%, secara komulatif mengalami penurunan terutama dari IMB.



3) Hasil Pengelolaan Kekayaan Daerah Yang Dipisahkan

Tabel : II.9
Rencana dan Realisasi Hasil Pengelolaan Kekayaan Daerah Yang Dipisahkan Tahun 2021

| No | URAIAN | ANGGARAN SETELAH PERUBAHAN | REALISASI | % |
|---------------|---|----------------------------|-------------------------|---------------|
| 1 | 2 | 3 | 4 | 5 |
| 1. | Hasil Pengelolaan Kekayaan Daerah yang Dipisahkan | 7.583.944.021,00 | 7.602.655.088,65 | 100,20 |
| Jumlah | | 7.583.944.021,00 | 7.602.655.088,65 | 100,20 |

Sumber Data : Badan Pengelolaan Keuangan dan Aset Daerah, 2021

Tabel : II.10
Rincian Rencana dan Realisasi Hasil Pengelolaan Kekayaan Daerah Yang Dipisahkan Tahun 2021

| No | URAIAN | ANGGARAN SETELAH PERUBAHAN | REALISASI | % |
|---------------|--|----------------------------|-------------------------|---------------|
| 1 | 2 | 3 | 4 | 5 |
| 1. | Bagian Laba yang Dibagikan kepada Pemerintah Daerah (Dividen) atas Penyertaan Modal pada BUMD (Lembaga Keuangan) | 5.010.395.195,00 | 5.010.395.545,68 | 100,00 |
| 2. | Bagian Laba yang Dibagikan kepada Pemerintah Daerah (Dividen) atas Penyertaan Modal pada BUMD (Bidang Air Minum) | 2.573.548.826,00 | 2.592.259.542,97 | 100,73 |
| Jumlah | | 7.583.944.021,00 | 7.602.655.088,65 | 100,25 |

Sumber Data : Badan Pengelolaan Keuangan dan Aset Daerah, 2021

Hasil Pengelolaan Kekayaan Daerah Yang Dipisahkan didalamnya terdapat Bagian Laba atas Penyertaan Modal pada Perusahaan Milik Daerah/BUMD yang realisasinya mencapai 100,25% atau sebesar Rp.7.602.655.088,65 dari rencana sebesar Rp.7.583.944.021,00 dengan penjelasan sebagai berikut:



- a. Realisasi Bagian Laba Lembaga Keuangan Bank dari Deviden Bank Jatim sebesar Rp.1.595.464.350,30.
- b. Realisasi berasal dari Bagian Laba Perumda BPR sebesar Rp.3.414.931.195,38.
- c. Realisasi berasal dari Bagian Laba PDAM sebesar Rp.2.592.259.542,97.

4) Lain Lain Pendapatan Asli Daerah Yang Sah

Tabel II.11
Rencana dan Realisasi Lain-lain Pendapatan Asli Daerah Yang Sah
Tahun 2021

| No | URAIAN | ANGGARAN SETELAH PERUBAHAN | REALISASI | % |
|---------------|--|----------------------------|---------------------------|---------------|
| 1 | 2 | 3 | 4 | 5 |
| 1. | Hasil Penjualan BMD yang dipisahkan | 1.284.210.500,00 | 1.373.491.500,00 | 106,95 |
| 2. | Hasil Selisih Lebih Tukar Menukar BMD yang Tidak Dipisahklan | 92.600.000,00 | 92.600.000,00 | 100,00 |
| 3. | Hasil Pemanfaatan BMD yang Tidak Dipisahkan | 1.570.000.000,00 | 1.785.416.400,00 | 113,70 |
| 4. | Jasa Giro | 1.615.000.000,00 | 2.037.733.167,78 | 126,18 |
| 5. | Pendapatan Bunga | 1.400.000.000,00 | 1.293.589.040,00 | 92,40 |
| 6. | Tuntutan Ganti Kerugiann Keuangan Daerah | 1.300.000.000,00 | 1.513.784.232,32 | 116,40 |
| 7. | Penerimaan Komisi, Potongan, atau Bentuk Lain | 5.000.000,00 | 399.962.378,16 | 7.999 |
| 8. | Pendapatan Denda atas Keterlambatan Pelaksanaan Pekerjaan | 23.826.130,00 | 107.883.469,00 | 452,80 |
| 9. | Pendapatan Denda Pajak Daerah | 81.002.947,00 | 81.014.952,00 | 100,00 |
| 10. | Pendapatan Denda Retribusi Daerah | 107.665.000,00 | 145.725.000,00 | 135,40 |
| 11. | Pendapatan dari Pengembalian | 44.399.400,00 | 204.411.409,00 | 460,40 |
| 12. | Pendapatan BLUD | 228.418.898.139,00 | 229.918.943.047,57 | 100,70 |
| 13. | Pendapatan Denda atas Pelanggaran Peraturan Daerah | 7.895.000,00 | 7.895.000,00 | 100,00 |
| Jumlah | | 235.950.497.116,00 | 238.962.449.595,83 | 101,30 |

Sumber Data : Badan Pengelolaan Keuangan dan Aset Daerah, 2021



Tabel II.12
Rencana dan Realisasi Rincian Hasil Penjualan Aset Daerah
yang Tidak Dipisahkan

| No | URAIAN | ANGGARAN SETELAH PERUBAHAN | REALISASI | % |
|---------------|-------------------------------------|----------------------------|-------------------------|---------------|
| 1 | 2 | 3 | 4 | 5 |
| 1. | Hasil Penjualan Peralatan dan Mesin | 1.210.000.000,00 | 1.225.691.500,00 | 101,30 |
| 2. | Hasil Penjualan Gedung dan Bangunan | 20.000.000,00 | 93.450.000,00 | 467,30 |
| 3. | Hasil Penjualan Aset Tetap Lainnya | 21.850.000,00 | 21.950.000,00 | 100,50 |
| 4. | Hasil Penjualan Aset Lainnya | 32.360.500,00 | 32.400.000,00 | 100,10 |
| Jumlah | | 1.284.210.500,00 | 1.373.491.500,00 | 106,95 |

Sumber Data : Badan Pengelolaan Keuangan dan Aset Daerah, 2021

Tabel II.13
Rencana dan Realisasi Hasil Selisih Lebih Tukar Menukar BMD yang Tidak Dipisahkan

| No | URAIAN | ANGGARAN SETELAH PERUBAHAN | REALISASI | % |
|---------------|---|----------------------------|----------------------|---------------|
| 1 | 2 | 3 | 4 | 5 |
| 1. | Hasil Selisih Lebih Tukar Menukar Tanah | 92.600.000,00 | 92.600.000,00 | 100,00 |
| Jumlah | | 92.600.000,00 | 92.600.000,00 | 100,00 |

Sumber Data : Badan Pengelolaan Keuangan dan Aset Daerah, 2021

Tabel II.14
Rencana dan Realisasi Hasil Pemanfaatan BMD yang Tidak Dipisahkan

| No | URAIAN | ANGGARAN SETELAH PERUBAHAN | REALISASI | % |
|---------------|----------------|----------------------------|-------------------------|---------------|
| 1 | 2 | 3 | 4 | 5 |
| 1. | Hasil Sewa BMD | 1.570.000.000,00 | 1.785.416.400,00 | 113,72 |
| Jumlah | | 1.570.000.000,00 | 1.785.416.400,00 | 113,72 |

Sumber Data : Badan Pengelolaan Keuangan dan Aset Daerah, 2021

Tabel II.15
Rencana dan Realisasi Rincian Penerimaan Jasa Giro

| No | URAIAN | ANGGARAN SETELAH PERUBAHAN | REALISASI | % |
|----|---------------------------|----------------------------|------------------|-------|
| 1 | 2 | 3 | 4 | 5 |
| 1. | Jasa Giro pada Kas Daerah | 1.500.000.000,00 | 1.930.816.905,07 | 128,7 |



| No | URAIAN | ANGGARAN SETELAH PERUBAHAN | REALISASI | % |
|---------------|---------------------------------|----------------------------|-------------------------|---------------|
| 1 | 2 | 3 | 4 | 5 |
| 2. | Jasa Giro pada Kas di Bendahara | 115.000.000,00 | 106.916.262,71 | 92,97 |
| Jumlah | | 1.615.000.000,00 | 2.037.733.167,78 | 126,18 |

Sumber Data : Badan Pengelolaan Keuangan dan Aset Daerah, 2021

Tabel II.16
Rencana dan Realisasi Pendapatan Bunga

| No | URAIAN | ANGGARAN SETELAH PERUBAHAN | REALISASI | % |
|---------------|---|----------------------------|-------------------------|--------------|
| 1 | 2 | 3 | 4 | 5 |
| 1 | Pendapatan Bunga atas Penempatan Uang Pemerintah Daerah | 1.400.000.000,00 | 1.293.589.040,00 | 92,40 |
| Jumlah | | 1.400.000.000,00 | 1.293.589.040,00 | 92,40 |

Sumber Data : Badan Pengelolaan Keuangan dan Aset Daerah, 2021

Tabel II.17
Rencana dan Realisasi Penerimaan atas Tuntutan Ganti Kerugian Keuangan Daerah

| No | URAIAN | ANGGARAN SETELAH PERUBAHAN | REALISASI | % |
|---------------|---|----------------------------|-------------------------|--------------|
| 1 | 2 | 3 | 4 | 5 |
| 1. | Tuntutan Ganti Kerugian Daerah terhadap Bendahara | 1.300.000.000,00 | 1.513.784.232,32 | 16,44 |
| Jumlah | | 1.300.000.000,00 | 1.513.784.232,32 | 16,44 |

Sumber Data : Badan Pengelolaan Keuangan dan Aset Daerah, 2021

Tabel II.18
Rencana dan Realisasi Penerimaan Komisi, Potongan, atau Bentuk Lain

| No | URAIAN | ANGGARAN SETELAH PERUBAHAN | REALISASI | % |
|---------------|---|----------------------------|-----------------------|-----------------|
| 1 | 2 | 3 | 4 | 5 |
| 1. | Penerimaan Komisi, Potongan, atau Bentuk Lain | 5.000.000,00 | 399.962.378,16 | 7.999,25 |
| Jumlah | | 5.000.000,00 | 399.962.378,16 | 7.999,25 |

Sumber Data : Badan Pengelolaan Keuangan dan Aset Daerah, 2021



Tabel II.19

Rencana dan Realisasi Pendapatan Denda atas Keterlambatan Pelaksanaan Pekerjaan

| No | URAIAN | ANGGARAN SETELAH PERUBAHAN | REALISASI | % |
|---------------|---|----------------------------|-----------------------|---------------|
| 1 | 2 | 3 | 4 | 5 |
| 1. | Pendapatan Denda atas Keterlambatan Pelaksanaan Pekerjaan | 23.826.130,00 | 107.883.469,00 | 452,79 |
| Jumlah | | 23.826.130,00 | 107.883.469,00 | 452,79 |

Sumber Data : Badan Pengelolaan Keuangan dan Aset Daerah, 2021

Tabel II.20

Rencana dan Realisasi Pendapatan Denda Pajak Daerah

| No | URAIAN | ANGGARAN SETELAH PERUBAHAN | REALISASI | % |
|---------------|--|----------------------------|----------------------|---------------|
| 1 | 2 | 3 | 4 | 5 |
| 1. | Pendapatan Denda Pajak Bumi dan Bangunan Perdesaan dan Perkotaan (PBBP2) | 81.002.947,00 | 81.014.952,00 | 100,01 |
| Jumlah | | 81.002.947,00 | 81.014.952,00 | 100,01 |

Sumber Data : Badan Pengelolaan Keuangan dan Aset Daerah, 2021

Tabel II.21

Rencana dan Realisasi Pendapatan Denda Retribusi Daerah

| No | URAIAN | ANGGARAN SETELAH PERUBAHAN | REALISASI | % |
|---------------|--------------------------------------|----------------------------|-----------------------|---------------|
| 1 | 2 | 3 | 4 | 5 |
| 1. | Pendapatan Denda Retribusi Jasa Umum | 107.665.000,00 | 145.725.000,00 | 135,35 |
| Jumlah | | 107.665.000,00 | 145.725.000,00 | 135,35 |

Sumber Data : Badan Pengelolaan Keuangan dan Aset Daerah, 2021

Tabel II.22

Rencana dan Realisasi Pendapatan dari Pengembalian

| No | URAIAN | ANGGARAN SETELAH PERUBAHAN | REALISASI | % |
|---------------|--|----------------------------|-----------------------|---------------|
| 1 | 2 | 3 | 4 | 5 |
| 1. | Pendapatan dari Pengembalian Kelebihan Pembayaran Gaji dan Tunjangan | 44.399.400,00 | 204.411.409,00 | 460,39 |
| Jumlah | | 44.399.400,00 | 204.411.409,00 | 460,39 |

Sumber Data : Badan Pengelolaan Keuangan dan Aset Daerah, 2021



Tabel II.23
Rencana dan Realisasi Pendapatan BLUD

| No | URAIAN | ANGGARAN SETELAH PERUBAHAN | REALISASI | % |
|-----|---|----------------------------|--------------------|--------|
| 1 | 2 | 3 | 4 | 5 |
| 1. | Pendapatan BLUD RSUD Caruban | 65.000.000.000,00 | 59.400.180.955,34 | 91,38 |
| 2. | Pendapatan BLUD RSUD Dolopo | 132.500.000.000,00 | 141.262.327.702,23 | 106,61 |
| 2. | Pendapatan BLUD Puskesmas Kebonsari | 845.456.027,00 | 757.050.180,00 | 89,54 |
| 3. | Pendapatan BLUD Puskesmas Gantrung | 1.154.191.176,00 | 1.176.657.473,00 | 101,95 |
| 4. | Pendapatan BLUD Puskesmas Geger | 1.140.000.000,00 | 1.122.949.064,00 | 98,50 |
| 5. | Pendapatan BLUD Puskesmas Kaibon | 1.009.911.945,00 | 865.289.470,00 | 85,68 |
| 6. | Pendapatan BLUD Puskesmas Bangunsari | 1.083.526.661,00 | 1.154.932.784,00 | 106,59 |
| 7. | Pendapatan BLUD Puskesmas Dagangan | 1.535.839.715,00 | 1.361.122.709,00 | 88,62 |
| 8. | Pendapatan BLUD Puskesmas Wungu | 1.049.400.000,00 | 906.082.758,00 | 86,34 |
| 9. | Pendapatan BLUD Puskesmas Mojopurno | 1.146.910.950,00 | 1.118.877.890,00 | 97,56 |
| 10. | Pendapatan BLUD Puskesmas Kare | 1.836.000.000,00 | 1.766.583.887,00 | 96,22 |
| 11. | Pendapatan BLUD Puskesmas Gemarang | 2.093.302.700,00 | 2.078.725.031,00 | 99,30 |
| 12. | Pendapatan BLUD Puskesmas Saradan | 1.720.878.072,00 | 1.672.662.361,00 | 97,20 |
| 13. | Pendapatan BLUD Puskesmas Sumbersari | 1.912.275.000,00 | 1.651.594.967,00 | 86,37 |
| 14. | Pendapatan BLUD Puskesmas Pilangkenceng | 1.652.679.038,00 | 1.453.473.643,00 | 87,95 |
| 15. | Pendapatan BLUD Puskesmas Kreet | 1.462.259.000,00 | 1.490.796.426,00 | 101,95 |
| 16. | Pendapatan BLUD Puskesmas Mejayan | 1.200.000.000,00 | 1.151.806.253,00 | 95,98 |
| 17. | Pendapatan BLUD Puskesmas Klecorejo | 1.010.037.606,00 | 1.003.451.313,00 | 99,35 |



| No | URAIAN | ANGGARAN SETELAH PERUBAHAN | REALISASI | % |
|---------------|---------------------------------------|----------------------------|---------------------------|---------------|
| 1 | 2 | 3 | 4 | 5 |
| 18. | Pendapatan BLUD Puskesmas Wonoasri | 1.317.495.159,00 | 1.393.800.159,00 | 105,79 |
| 19. | Pendapatan BLUD Puskesmas Balerejo | 1.882.504.225,00 | 1.796.092.764,00 | 95,41 |
| 20. | Pendapatan BLUD Puskesmas Simo | 899.780.748,00 | 661.456.673,00 | 73,51 |
| 21. | Pendapatan BLUD Puskesmas Jiwan | 942.000.000,00 | 953.161.776,00 | 101,18 |
| 22. | Pendapatan BLUD Puskesmas Mlilir | 497.196.500,00 | 489.622.511,00 | 98,48 |
| 23. | Pendapatan BLUD Puskesmas Jetis | 712.109.740,00 | 690.398.191,00 | 96,95 |
| 24. | Pendapatan BLUD Puskesmas Madiun | 617.021.960,00 | 566.736.878,00 | 91,85 |
| 25. | Pendapatan BLUD Puskesmas Dimong | 517.963.394,00 | 445.002.903,00 | 85,91 |
| 26. | Pendapatan BLUD Puskesmas Sawahan | 842.684.600,00 | 760.572.071,00 | 90,26 |
| 27. | Pendapatan BLUD Puskesmas Klagenserut | 837.473.923,00 | 767.534.255,00 | 91,65 |
| Jumlah | | 228.418.898.139,00 | 229.918.943.047,57 | 100,66 |

Sumber Data : Badan Pengelolaan Keuangan dan Aset Daerah, 2021

Tabel II.24
Rencana dan Realisasi Pendapatan Denda atas Pelanggaran Peraturan Daerah

| No | URAIAN | ANGGARAN SETELAH PERUBAHAN | REALISASI | % |
|---------------|--|----------------------------|---------------------|---------------|
| 1 | 2 | 3 | 4 | 5 |
| 1. | Pendapatan Denda atas Pelanggaran Peraturan Daerah | 7.895.000,00 | 7.895.000,00 | 100,00 |
| Jumlah | | 7.895.000,00 | 7.895.000,00 | 100,00 |

Sumber Data : Badan Pengelolaan Keuangan dan Aset Daerah, 2021

Realisasi Lain-lain Pendapatan Asli Daerah (PAD) Yang Sah sebesar Rp.238.962.449.595,83 atau 101,28% dari rencana Rp.235.950.497.116,00 Realisasi tersebut didukung oleh jenis pendapatan antara lain :

- a. Realisasi Hasil Penjualan BMD Yang tidak dipisahkan sebesar Rp.1.373.491.500,00 atau 106,95%, berasal dari Hasil Penjualan Peralatan dan Mesin, Hasil Penjualan Gedung dan Bangunan, Hasil



Penjualan Aset Tetap Lainnya dan Hasil Penjualan Aset Lainnya.

- b. Realisasi Hasil Selisih Lebih Tukar Menukar BMD yang Tidak Dipisahkan sebesar Rp.92.600.000,00 atau 100% dari plafond.
- c. Realisasi Hasil Pemanfaatan BMD yang Tidak Dipisahkan sebesar Rp.1.785.416.400,00 atau 113.72% dari plafond.
- d. Realisasi Jasa Giro sebesar Rp.2.037.733.167,78 atau 126,18% dari plafond yang terdiri dari Jasa Giro pada Kas Daerah dan Jasa Giro di Bendahara.
- e. Realisasi Pendapatan Bunga sebesar Rp.1.293.589.040,00 atau 92,40% dari plafond.
- f. Realisasi Penerimaan atas Tuntutan Ganti Kerugian Keuangan Daerah sebesar Rp.1.513.784.232,32 atau 116,4% dari plafond.
- g. Realisasi Penerimaan Komisi, Potongan, atau Bentuk Lain sebesar Rp. 399.962.378,16 atau 7.999% dari plafond.
- h. Realisasi Pendapatan Denda atas Keterlambatan Pelaksanaan Pekerjaan sebesar Rp.107.883.469,00 atau 452,79% dari plafond.
- i. Realisasi Pendapatan Denda Pajak Daerah sebesar Rp.81.014.952,00 atau 100,01% dari plafond.
- j. Realisasi Pendapatan Denda Retribusi Daerah sebesar Rp.145.725.000,00 atau 135,35% dari plafond.
- k. Realisasi Pendapatan dari Pengembalian sebesar Rp.204.411.409,00 atau 469,39% dari plafond.
- l. Hasil Penerimaan dari BLUD (RSUD Caruban, RSUD Dolopo dan 26 Puskesmas) sebesar Rp.229.918.943.047,57 atau 100,66% dari plafond.
- m. Realisasi Pendapatan Denda atas Pelanggaran Peraturan Daerah atau sebesar Rp.7.895.000,00 atau 100% dari plafond.



2.1.2.2 Pendapatan Transfer

Tabel II.25
Rencana dan Realisasi Pendapatan Transfer Tahun 2021

| No | URAIAN | ANGGARAN SETELAH PERUBAHAN | REALISASI | % |
|---------------|--------------------------------------|-----------------------------|-----------------------------|---------------|
| 1 | 2 | 3 | 4 | 5 |
| 1. | Pendapatan Transfer Pemerintah Pusat | 1.443.851.841.295,00 | 1.456.250.985.632,00 | 100,86 |
| 2. | Pendapatan Transfer Antar Daerah | 90.823.090.762,00 | 151.334.233.916,00 | 166,63 |
| Jumlah | | 1.534.674.932.057,00 | 1.607.585.219.548,00 | 104,75 |

Sumber Data : Badan Pengelolaan Keuangan dan Aset Daerah, 2021

Realisasi Pendapatan Transfer Pemerintah Pusat pada Tahun Anggaran 2021 tercapai sebesar Rp.1.456.250.985.632,00 atau 100,86% naik dari rencana sebesar Rp.1.443.851.841.295,00.

Tabel II.26
Rencana dan Realisasi Pendapatan Transfer Pemerintah Pusat Tahun 2021

| No | URAIAN | ANGGARAN SETELAH PERUBAHAN | REALISASI | % |
|---------------|------------------|-----------------------------|-----------------------------|---------------|
| 1 | 2 | 3 | 4 | 5 |
| 1. | Dana Perimbangan | 1.244.427.811.295,00 | 1.256.826.955.632,00 | 101,00 |
| 2. | DID | 35.650.863.000,00 | 35.650.863.000,00 | 100,00 |
| 3. | Dana Desa | 163.773.167.000,00 | 163.773.167.000,00 | 100,00 |
| Jumlah | | 1.443.851.841.295,00 | 1.456.250.985.632,00 | 100,86 |

Sumber Data : Badan Pengelolaan Keuangan dan Aset Daerah, 2021

Tabel II.27
Rincian Rencana dan Realisasi Dana Perimbangan Tahun 2021

| No | URAIAN | ANGGARAN SETELAH PERUBAHAN | REALISASI | % |
|----|--|----------------------------|--------------------|--------|
| 1 | 2 | 3 | 4 | 5 |
| 1. | Dana Transfer Umum-Dana Bagi Hasil (DBH) | 93.307.931.036,00 | 121.492.372.806,00 | 130,21 |



| No | URAIAN | ANGGARAN SETELAH PERUBAHAN | REALISASI | % |
|---------------|--|-----------------------------|-----------------------------|---------------|
| 1 | 2 | 3 | 4 | 5 |
| 2. | Dana Transfer Umum-Dana Alokasi Umum (DAU) | 808.127.553.000,00 | 808.127.553.000,00 | 100,00 |
| 3. | Dana Transfer Khusus-Dana Alokasi Khusus (DAK) Fisik | 103.739.123.000,00 | 96.109.905.306,00 | 92,65 |
| 4. | Dana Transfer Khusus-Dana Alokasi Khusus (DAK) Non Fisik | 239.253.204.259,00 | 231.097.124.520,00 | 96,59 |
| Jumlah | | 1.244.427.811.295,00 | 1.256.826.955.632,00 | 101,00 |

Sumber Data : Badan Pengelolaan Keuangan dan Aset Daerah, 2021

Tabel II.28
Rencana dan Realisasi Dana Tranfer Umum- Dana Bagi Hasil
Tahun 2021

| No | URAIAN | ANGGARAN SETELAH PERUBAHAN | REALISASI | % |
|----|--|----------------------------|-------------------|--------|
| 1 | 2 | 3 | 4 | 5 |
| 1. | DBH Pajak Bumi dan Bangunan | 10.663.972.809,00 | 14.689.799.861,00 | 137,75 |
| 2. | DBH PPh Pasal 25 dan Pasal 29/ WPOPDN | 16.981.051.942,00 | 18.949.295.469,00 | 111,59 |
| 3. | DBH Cukai Hasil Tembakau (CHT) | 22.423.832.448,00 | 22.031.980.068,00 | 98,253 |
| 4. | DBH Sumber Daya Alam (SDA) Minyak Bumi | 38.724.605.021,00 | 58.456.580.333,00 | 150,95 |
| 5. | DBH Sumber Daya Alam (SDA) Pengusahaan Panas Bumi | 92.354.216,00 | 121.085.444,00 | 131,11 |
| 6. | DBH Sumber Daya Alam (SDA) Mineral dan Batubara-Landrent | 1.761.853.150,00 | 3.405.465.855,00 | 193,29 |
| 7. | DBH Sumber Daya Alam (SDA) Kehutanan- Provisi Sumber Daya Hutan (PSDH) | 1.215.061.450,00 | 2.480.546.626,00 | 204,15 |



| No | URAIAN | ANGGARAN SETELAH PERUBAHAN | REALISASI | % |
|---------------|--------------------------------------|----------------------------|---------------------------|---------------|
| 1 | 2 | 3 | 4 | 5 |
| 8. | DBH Sumber Daya Alam (SDA) Perikanan | 1.445.200.000,00 | 1.357.619.150,00 | 93,94 |
| Jumlah | | 93.307.931.036,00 | 121.492.372.806,00 | 130,21 |

Sumber Data : Badan Pengelolaan Keuangan dan Aset Daerah, 2021

- Realisasi **Dana Transfer Umum- Dana Bagi Hasil** yang menonjol pendapatannya adalah Bagi Hasil Dari Sumber Daya Alam (SDA) Kehutanan- Provisi Sumber Daya Hutan (PSDH) sedangkan komponen lainnya, sesuai dengan Surat Keputusan Bagi Hasil.
- Realisasi **Dana Transfer Umum- Dana Alokasi Umum (DAU)** mencapai 100% dari rencana sebesar Rp.808.127.553.000,00.
- Realisasi **Dana Transfer Khusus - DAK Fisik** mencapai 92,65% dari rencana sebesar Rp.96.109.905.306,00 dan Realisasi **Dana Transfer Khusus - DAK Non Fisik** mencapai 96,60% dari rencana sebesar Rp.231.097.124.520,00, hal ini sesuai dengan Petunjuk Tehnis pelaksanaan DAK di Kabupaten Madiun, adapun perincian DAK sebagai berikut :

Tabel II.29
Rencana dan Realisasi Dana Perimbangan Tahun 2021
Dana Alokasi Khusus (DAK)

| No | URAIAN | ANGGARAN SETELAH PERUBAHAN | REALISASI | % |
|---------------|---|----------------------------|---------------------------|--------------|
| 1 | 2 | 3 | 4 | 5 |
| 1. | Dana Alokasi Khusus (DAK) Untuk Fisik | 103.739.123.000,00 | 96.109.905.306,00 | 92,65 |
| 2. | Dana Alokasi Khusus (DAK) Untuk Non Fisik | 239.253.204.259,00 | 231.097.124.520,00 | 96,60 |
| Jumlah | | 342.992.327.259,00 | 327.207.029.826,00 | 95,40 |

Sumber Data : Badan Pengelolaan Keuangan dan Aset Daerah, 2021



Tabel II.30
Rencana dan Realisasi Dana Perimbangan
Tahun 2021 Dana Alokasi Khusus (DAK) untuk fisik

| No | URAIAN | ANGGARAN SETELAH PERUBAHAN | REALISASI | % |
|---------------|--|----------------------------|--------------------------|--------------|
| 1 | 2 | 3 | 4 | 5 |
| 1. | DAK Fisik-Bidang Pendidikan-Reguler-SD | 33.349.865.000,00 | 31.541.204.028,00 | 94,58 |
| 2. | DAK Fisik-Bidang Pendidikan-Reguler-Perpustakaan Daerah | 258.988.000,00 | 258.451.500,00 | 99,79 |
| 3. | DAK Fisik-Bidang Kesehatan dan KB-Penugasan-Penurunan AKI dan AKB | 1.511.688.000,00 | 1.222.354.897,00 | 80,86 |
| 4. | DAK Fisik-Bidang Kesehatan dan KB-Penugasan-Penguatan Intervensi Stunting | 2.030.000.000,00 | 1.338.768.900,00 | 65,95 |
| 5. | DAK Fisik-Bidang Kesehatan dan KB-Reguler-KB | 40.433.297.000,00 | 36.122.542.841,00 | 89,34 |
| 6. | DAK Fisik-Bidang Perumahan dan Permukiman-Reguler-Penyediaan Rumah Swadaya | 2.248.891.000,00 | 2.248.891.000,00 | 100,00 |
| 7. | DAK Fisik-Bidang Pertanian-Penugasan- | 1.554.232.000,00 | 1.552.196.800,00 | 99,87 |
| 8. | DAK Fisik-Bidang Jalan-Reguler-Jalan | 10.356.809.000,00 | 10.308.305.500,00 | 99,53 |
| 9. | DAK Fisik-Bidang Air Minum-Reguler | 4.811.156.000,00 | 4.562.178.000,00 | 94,82 |
| 10. | DAK Fisik-Bidang Sanitasi-Reguler | 1.498.997.000,00 | 1.498.997.000,00 | 100,00 |
| 11. | DAK Fisik-Bidang Irigasi-Penugasan | 5.685.200.000,00 | 5.456.014.840,00 | 95,97 |
| Jumlah | | 103.739.123.000,00 | 96.109.905.306,00 | 92,65 |

Sumber Data : Badan Pengelolaan Keuangan dan Aset Daerah, 2021



Tabel II.31
Rencana dan Realisasi Dana Perimbangan Tahun 2021
Dana Alokasi Khusus (DAK) untuk Non Fisik

| No | URAIAN | ANGGARAN SETELAH PERUBAHAN | REALISASI | % |
|---------------|--|----------------------------|---------------------------|---------------|
| 1 | 2 | 3 | 4 | 5 |
| 1. | DAK Non Fisik-BOS Reguler | 60.345.850.000,00 | 58.445.069.000,00 | 96,85 |
| 2. | DAK Non Fisik-TPG PNSD | 153.789.952.440,00 | 152.704.737.000,00 | 99,294 |
| 3. | DAK Non Fisik-Tamsil Guru PNSD | 193.925.000,00 | 837.000.000,00 | 431,61 |
| 4. | DAK Non Fisik-BOP PAUD | 12.075.077.485,00 | 12.075.077.485,00 | 100,00 |
| 5. | DAK Non Fisik-BOP Pendidikan Kesetaraan | 760.200.000,00 | 760.200.000,00 | 100,00 |
| 6. | DAK Non Fisik-BOKKB-BOK | 3.150.121.299,00 | 0,00 | 0,00 |
| 7. | DAK Non Fisik-BOKKB-Pengawasan Obat dan Makanan | 521.383.000,00 | 0,00 | 0,00 |
| 8. | DAK Non Fisik-BOKKB-Akreditasi Puskesmas | 1.690.390.000,00 | 0,00 | 0,00 |
| 9. | DAK Non Fisik-BOKKB-Jaminan Persalinan | 1.507.617.000,00 | 0,00 | 0,00 |
| 10. | DAK Non Fisik-BOKKB-BOKB | 4.197.609.222,00 | 4.197.609.222,00 | 100,00 |
| 11. | DAK Non Fisik-PK2UKM | 390.304.000,00 | 1.446.657.000,00 | 370,65 |
| 12. | DAK Non Fisik-Dana Pelayanan Administrasi Kependudukan | 630.774.813,00 | 630.774.813,00 | 100,00 |
| Jumlah | | 239.253.204.259,00 | 231.097.124.520,00 | 96,591 |

Sumber Data : Badan Pengelolaan Keuangan dan Aset Daerah, 2021

Tabel II.32
Rencana dan Realisasi Dana Insentif Daerah (DID) Tahun 2021

| No | URAIAN | ANGGARAN SETELAH PERUBAHAN | REALISASI | % |
|---------------|--------|----------------------------|--------------------------|---------------|
| 1 | 2 | 3 | 4 | 5 |
| 1. | DID | 35.650.863.000,00 | 35.650.863.000,00 | 100,00 |
| Jumlah | | 35.650.863.000,00 | 35.650.863.000,00 | 100,00 |

Sumber Data : Badan Pengelolaan Keuangan dan Aset Daerah, 2021



Tabel II.33
Rencana dan Realisasi Dana Desa Tahun 2021

| No | URAIAN | ANGGARAN SETELAH PERUBAHAN | REALISASI | % |
|---------------|-----------|----------------------------|---------------------------|---------------|
| 1 | 2 | 3 | 4 | 5 |
| 1. | Dana Desa | 163.773.167.000,00 | 163.773.167.000,00 | 100,00 |
| Jumlah | | 163.773.167.000,00 | 163.773.167.000,00 | 100,00 |

Sumber Data : Badan Pengelolaan Keuangan dan Aset Daerah, 2021

Realisasi Pendapatan Transfer Pemerintah Antar Daerah pada Tahun Anggaran 2021 tercapai sebesar Rp.151.334.233.916,00 atau 166,63% naik dari rencana sebesar Rp.90.823.090.762,00.

Tabel II.34
Rencana dan Realisasi Pendapatan Transfer Antar Daerah Tahun 2021

| No | URAIAN | ANGGARAN SETELAH PERUBAHAN | REALISASI | % |
|---------------|-----------------------|----------------------------|---------------------------|---------------|
| 1 | 2 | 3 | 4 | 5 |
| 1 | Pendapatan Bagi Hasil | 87.157.280.762,00 | 146.966.138.416,00 | 168,62 |
| 2 | Bantuan Keuangan | 3.665.810.000,00 | 4.368.095.500,00 | 119,16 |
| Jumlah | | 90.823.090.762,00 | 151.334.233.916,00 | 166,63 |

Sumber Data : Badan Pengelolaan Keuangan dan Aset Daerah, 2021

Tabel II.35
Rencana dan Realisasi Rincian Pendapatan Transfer Antar Daerah -
Pendapatan Bagi Hasil Tahun 2021

| No | URAIAN | ANGGARAN SETELAH PERUBAHAN | REALISASI | % |
|---------------|--|----------------------------|---------------------------|---------------|
| 1 | 2 | 3 | 4 | 5 |
| 1. | Pendapatan Bagi Hasil Pajak Kendaraan Bermotor | 21.772.219.518,00 | 50.456.347.963,00 | 231,75 |
| 2. | Pendapatan Bagi Hasil Bea Balik Nama Kendaraan Bermotor | 6.915.942.518,00 | 19.917.423.625,00 | 287,99 |
| 3. | Pendapatan Bagi Hasil Pajak Bahan Bakar Kendaraan Bermotor | 17.962.962.453,00 | 32.893.988.623,00 | 183,12 |
| 4. | Pendapatan Bagi Hasil Pajak Air Permukaan | 203.394.273,00 | 365.280.677,00 | 179,59 |
| 5. | Pendapatan Bagi Hasil Pajak Rokok | 40.302.762.000,00 | 43.333.097.528,00 | 107,52 |
| Jumlah | | 87.157.280.762,00 | 146.966.138.416,00 | 168,62 |

Sumber Data : Badan Pengelolaan Keuangan dan Aset Daerah, 2021



Realisasi Bantuan Keuangan Khusus dari Provinsi atau sebesar Rp.4.368.095.500,00 atau 119,16% dari rencana sebesar Rp.3.665.810.000,00 hal ini sesuai dengan pelaksanaannya di Kabupaten Madiun.

Tabel II.36
Rencana dan Realisasi Bantuan Keuangan Khusus dari Provinsi
Tahun 2021

| No | URAIAN | REALISASI |
|---------------|--|-------------------------|
| 1 | 2 | 3 |
| 1. | Banprov Pendamping Poskestren | 121.029.000,00 |
| 2. | Banprov Pendamping Kunjungan Konseling | 9.600.000,00 |
| 3. | Banprov Pendamping Ibu Hamil Resiko Tinggi | 173.486.500,00 |
| 4. | Banprov Honor Dokter Puskesmas | 30.000.000,00 |
| 5. | Banprov Honor Perawat Ponkesdes | 248.000.000,00 |
| 6. | Banprov Transport Konseling Kesehatan | 80.000.000,00 |
| 7. | Banprov BUMDes 2021 | 90.000.000,00 |
| 8. | Banprov Kinerja Guru Non PNS Jenjang TK | 82.000.000,00 |
| 9. | Banprov HR Kinerja Kepala/Guru TK/PAUD Non PNS | 198.000.000,00 |
| 10. | Banprov BPPDGS | 438.330.000,00 |
| 11. | Banprov Dana Hari Aksara Internasional | 10.000.000,00 |
| 12. | Banprov Hari Jadi Provinsi | 50.000.000,00 |
| 13. | Banprov Honor Perawat Ponkesdes | 496.000.000,00 |
| 14. | Banprov Honor Dokter Puskesmas | 60.000.000,00 |
| 15. | Banprov HR Kinerja Kepala/Guru TK/PAUD Non PNS | 66.000.000,00 |
| 16. | Banprov HR Kinerja Guru Non PNS/TK | 24.000.000,00 |
| 17. | Banprov BPDGS 5 Bulan | 2.191.650.000,00 |
| Jumlah | | 4.368.095.500,00 |

Sumber Data : Badan Pengelolaan Keuangan dan Aset Daerah, 2021

2.1.2.3 Lain-lain Pendapatan Daerah Yang Sah

Tabel II.37
Rencana dan Realisasi Lain – lain Pendapatan Daerah Yang Sah
Tahun 2021

| No | URAIAN | ANGGARAN SETELAH PERUBAHAN | REALISASI | % |
|---------------|--|----------------------------|--------------------------|---------------|
| 1 | 2 | 3 | 4 | 5 |
| 1. | Pendapatan Hibah dari Pemerintah Pusat | 31.520.384.903,00 | 37.753.496.505,00 | 119,77 |
| Jumlah | | 31.520.384.903,00 | 37.753.496.505,00 | 119,77 |

Sumber Data : Badan Pengelolaan Keuangan dan Aset Daerah, 2021



Realisasi Lain – lain Pendapatan Daerah Yang Sah mencapai 119,77% atau sebesar Rp.37.753.496.505,00 dari rencana sebesar Rp.31.520.384.903,00, dengan penjelasan sebagai berikut :

Pendapatan Hibah sebesar Rp.37.753.496.505,00 atau tercapai 119,77 % dari plafon merupakan hibah untuk PDAM sebesar Rp.6.000.000.000,00, IPDMIP sebesar Rp.9.667.496.505,00 dan Pendapatan Hibah Rehab Rekon Pasca Bencana sebesar Rp.22.086.000.000,00.

Tabel II.38
Rencana dan Realisasi Lain – lain Rincian Pendapatan Daerah Yang Sah -
Pendapatan Hibah dari Pemerintah Pusat Tahun 2021

| No | URAIAN | ANGGARAN SETELAH PERUBAHAN | REALISASI | % |
|----|---|----------------------------|-------------------|--------|
| 1 | 2 | 3 | 4 | 5 |
| 1. | Pendapatan Hibah dari Pemerintah Pusat | 31.520.384.903,00 | 37.753.496.505,00 | 119,77 |
| | a. Pendapatan Hibah PDAM | | 6.000.000.000,00 | |
| | b. Pendapatan Hibah IPDMIP | | 9.667.496.505,00 | |
| | c. Pendapatan Hibah Rehab Rekon Pasca Bencana | | 22.086.000.000,00 | |

Sumber Data : Badan Pengelolaan Keuangan dan Aset Daerah 2021

2.1.3 Permasalahan dan Solusi

a. Permasalahan

- 1) WP/WR yang kurang taat akan kewajibannya membayar pajak/retribusi daerah dan terkena dampak covid-19.
- 2) Sistem pendataan yang belum akurat, perlu pembenahan.
- 3) Penyesuaian Perda terkait Pajak dan Retribusi sesuai ijin dari Kementrian Dalam Negeri.
- 4) Perbaiki Sistem, sarana prasarana pendukung untuk mekanisme pembayaran pajak.
- 5) Penyesuaian Regulasi APBN Pemerintah Pusat ke Daerah.



b. Solusi

- 1) Peningkatan pelayanan pajak dengan pemanfaatan teknologi informasi, seperti aplikasi pelayanan pajak yang dapat melayani semua jenis pajak, tidak hanya PBB P-2, untuk memudahkan akses masyarakat terhadap informasi dan layanan pajak yang saat ini sudah disediakan nomor Whatsapp pelayanan terkait pajak daerah.
- 2) Memperkuat database PBB P-2 dengan terus melakukan kegiatan mutasi, pemecahan dan pencarian objek pajak baru agar dapat memperluas taxebase dari yang sudah ada
- 3) Sinergi database dengan Organisasi Perangkat Daerah lainnya yang terkait, misalnya dalam hal persyaratan perijinan sebagai bagian dari upaya pendataan dan pengawasan kepatuhan pajak PBB P-2 di Kabupaten Madiun sebagai implementasi Peraturan Bupati Madiun Nomor 38 Tahun 2020 tentang Konfirmasi Status Wajib Pajak Dalam Pemberian Pelayanan Perizinan dan Non Perizinan di Kabupaten Madiun.
- 4) Review Regulasi yang mengatur tentang pajak daerah dan retribusi daerah untuk dilakukan perubahan sesuai dengan kondisi perekonomian dan regulasi yang ada.
- 5) Optimalisasi Pendapatan Asli Daerah (PAD) Kabupaten Madiun, melalui pajak daerah lainnya ataupun retribusi daerah yang ada, misalnya :
 - Pajak Penerangan Jalan, merupakan potensi dalam meningkatkan PAD dari sektor pajak, harus duduk bersama dengan PLN terkait database.
 - Aktivitas perdagangan maupun akomodasi secara online melalui beberapa platform digital seperti Gojek, Grab, OYO dll. melalui pemetaan potensi rangka penguatan dan perluasan taxbase di Kabupaten Madiun.
 - Integrasi data dari wajib pajak, misalkan satu subjek pajak dapat dikenakan berbagai jenis objek pajak.



- 6) Di era Pandemi ini, perlu kiranya memformulasikan fasilitas perpajakan dengan membuat payung hukum regulasi insentif pajak daerah, fasilitas perpajakan bagi usaha yang berdampak kepada peningkatan pertumbuhan ekonomi dan UMKM
- 7) Koordinasi Dengan Pemerintah Pusat Terkait Regulasi Kebijakan APBN untuk Pemerintah Daerah.

2.2 PENGELOLAAN BELANJA DAERAH

2.2.1 Kebijakan Umum Keuangan Daerah

Secara mendasar pengelolaan APBD Tahun Anggaran 2021 berpijak pada serangkaian peraturan perundang-undangan yang telah ditetapkan. Sehubungan peraturan yang satu dengan lainnya terdapat perbedaan yang sangat mendasar baik struktur maupun mekanismenya, maka Pemerintah Kabupaten Madiun mengambil kebijakan sebagai pedoman bagi perencanaan, penatausahaan dan pertanggungjawaban pelaksanaan APBD Tahun Anggaran 2021 yaitu Penyusunan APBD dan Perubahan APBD Tahun Anggaran 2021 berdasarkan Permendagri Nomor 77 Tahun 2020.

Rencana Kerja Pemerintah Daerah (RKPD) yang merupakan penjabaran dari RPJMD dengan menggunakan bahan dari Rencana Kerja Perangkat Daerah memuat Rancangan Kerangka Ekonomi Daerah, Prioritas Pembangunan dan Kewajiban Daerah, Rencana Kerja yang terukur dan Pendanaannya, baik yang dilaksanakan langsung oleh Pemerintah, Pemerintah Daerah maupun dengan mendorong partisipasi masyarakat. RKPD yang telah tersusun dipakai sebagai dasar untuk menyusun Kebijakan Umum APBD (KUA) dan Prioritas Plafon Anggaran Sementara (PPAS) yang selanjutnya disampaikan kepada DPRD kemudian disepakati menjadi PPA. KUA dan PPA yang disepakati dituangkan dalam Nota Kesepakatan yang ditandatangani bersama antara Kepala Daerah dengan Pimpinan DPRD.

2.2.1.1 Target dan Realisasi Belanja Daerah

Kebijakan dalam pengelolaan belanja tercermin dalam rencana dan realisasi Belanja menurut Urusan Pemerintahan.



Adapun Rekapitulasi Realisasi Belanja APBD Tahun Anggaran 2021 sebagai berikut:

Tabel II.39
Rekapitulasi Realisasi Belanja APBD Tahun Anggaran 2021

| KODE REK | URAIAN | ANGGARAN SETELAH PERUBAHAN | REALISASI | % |
|------------|--|-----------------------------|-----------------------------|--------------|
| 1 | 2 | 3 | 4 | 5 |
| 5 | BELANJA DAERAH | 2.070.774.769.258,23 | 1.866.339.659.267,87 | 90,13 |
| 5.1 | BELANJA OPERASI | 1.397.529.740.274,65 | 1.241.716.368.749,17 | 88,85 |
| 5.1.1 | Belanja Pegawai | 729.106.519.101,20 | 696.782.827.224,00 | 95,57 |
| 5.1.2 | Belanja Barang dan Jasa | 619.839.326.356,45 | 498.458.561.983,17 | 80,42 |
| 5.1.4 | Belanja Subsidi | 1.562.940.000,00 | 1.562.940.000,00 | 100,00 |
| 5.1.5 | Belanja Hibah | 39.097.267.292,00 | 37.076.064.642,00 | 94,83 |
| 5.1.6 | Belanja Bantuan Sosial | 7.923.687.525,00 | 7.835.974.900,00 | 98,89 |
| 5.2 | BELANJA MODAL | 221.223.260.277,58 | 183.413.874.591,70 | 82,91 |
| 5.2.1 | Belanja Modal Tanah | 3.685.388.798,00 | 3.085.600.000,00 | 83,73 |
| 5.2.2 | Belanja Modal Peralatan dan Mesin | 102.376.652.940,58 | 91.594.147.420,70 | 89,47 |
| 5.2.3 | Belanja Modal Gedung dan Bangunan | 49.419.276.773,00 | 46.148.549.540,00 | 93,38 |
| 5.2.4 | Belanja Modal Jalan, Jaringan, dan Irigasi | 60.336.522.039,00 | 37.499.542.486,00 | 62,15 |
| 5.2.5 | Belanja Modal Aset Tetap Lainnya | 5.169.506.377,00 | 4.864.568.145,00 | 94,10 |
| 5.2.6 | Belanja Modal Aset Lainnya | 235.913.350,00 | 221.467.000,00 | 93,88 |
| 5.3 | BELANJA TIDAK TERDUGA | 36.502.631.706,00 | 27.217.883.918,00 | 74,56 |
| 5.3.1 | Belanja Tidak Terduga | 36.502.631.706,00 | 27.217.883.918,00 | 74,56 |
| 5.4 | BELANJA TRANSFER | 415.519.137.000,00 | 413.991.532.009,00 | 99,63 |
| 5.4.1 | Belanja Bagi Hasil | 10.627.841.000,00 | 9.968.066.500,00 | 93,79 |
| 5.4.2 | Belanja Bantuan Keuangan | 404.891.296.000,00 | 404.023.465.509,00 | 99,79 |

Sumber Data : Badan Pengelolaan Keuangan dan Aset Daerah, 2021



Adapun Belanja Daerah terbagi menjadi 4 Urusan dengan penjelasan sebagai berikut :

2.2.1.1.1 Belanja Operasi.

a. Belanja Pegawai pada Belanja Operasi

1. Belanja Pegawai Urusan Wajib Pelayanan Dasar

Tabel II.40

Belanja Pegawai pada Belanja Operasi Perangkat Daerah Menurut Urusan Wajib Pelayanan Dasar Kabupaten Madiun Tahun 2021

| KODE REK | URAIAN | BELANJA OPERASI BELANJA PEGAWAI | | % |
|------------------|---|---------------------------------|--------------------|-------|
| | | ANGGARAN SETELAH PERUBAHAN | REALISASI | |
| 1 | 2 | 3 | 4 | 5 |
| 5 . 1 | Urusan Wajib Pelayanan Dasar | 538.576.266.434,00 | 517.844.297.564,00 | 96,15 |
| 5.1.01 | Pendidikan | 434.393.064.390,00 | 415.927.020.362,00 | 95,75 |
| 5.1.01.1.01.01 | Dinas Pendidikan dan Kebudayaan | 434.393.064.390,00 | 415.927.020.362,00 | 95,75 |
| 5.1.02 | Kesehatan | 80.234.686.117,00 | 79.812.432.889,00 | 99,47 |
| 5.1.02.1.02.01 | Dinas Kesehatan | 80.234.686.117,00 | 79.812.432.889,00 | 99,47 |
| 5.1.03 | Pekerjaan Umum dan Penataan Ruang | 11.019.503.406,00 | 9.437.479.011,00 | 85,64 |
| 5.1.03.1.03.01 | Dinas Pekerjaan Umum dan Penataan Ruang | 11.019.503.406,00 | 9.437.479.011,00 | 85,64 |
| 5.1.04 | Perumahan Rakyat dan Kawasan Pemukiman | 3.247.535.331,00 | 3.186.123.841,00 | 98,11 |
| 5.1.04.1.04.01 | Dinas Perumahan dan Kawasan Permukiman | 3.247.535.331,00 | 3.186.123.841,00 | 98,11 |
| 5 . 1.05 | Ketentraman dan Ketertiban Umum serta Perlindungan Masyarakat | 6.472.097.097,00 | 6.378.203.458,00 | 98,55 |
| 5 . 1.05.1.05.02 | Satuan Polisi Pamong Praja | 5.149.292.364,00 | 5.069.506.655,00 | 98,45 |
| 5 . 1.05.1.05.03 | Badan Penanggulangan | 1.322.804.733,00 | 1.308.696.803,00 | 98,93 |



| KODE REK | URAIAN | BELANJA OPERASI BELANJA PEGAWAI | | % |
|---------------------|----------------|---------------------------------|------------------|-------|
| | | ANGGARAN SETELAH PERUBAHAN | REALISASI | |
| 1 | 2 | 3 | 4 | 5 |
| | Bencana Daerah | | | |
| 5 .1.06 | Sosial | 3.209.380.093,00 | 3.103.038.003,00 | 96,69 |
| 5 .1.06. 1.06.01 | Dinas Sosial | 3.209.380.093,00 | 3.103.038.003,00 | 96,69 |

Sumber Data : Badan Pengelolaan Keuangan dan Aset Daerah, 2021

Realisasi Belanja Pegawai pada Belanja Operasi Urusan Wajib Pelayanan Dasar sebesar 96,15% atau Rp.517.844.297.564,00 dari rencana sebesar Rp.538.576.266.434,00 yang teralokasikan pada Perangkat Daerah.

2. Belanja Pegawai Urusan Wajib Bukan Pelayanan Dasar

Tabel II.41
Belanja Pegawai pada Belanja Operasi Perangkat Daerah Menurut Urusan Wajib Bukan Pelayanan Dasar Kabupaten Madiun Tahun 2021

| KODE REK | URAIAN | BELANJA OPERASI BELANJA PEGAWAI | | % |
|--|--|---------------------------------|-------------------|-------|
| | | ANGGARAN SETELAH PERUBAHAN | REALISASI | |
| 1 | 2 | 3 | 4 | 5 |
| 5.2 | Urusan Wajib Bukan Pelayanan Dasar | 48.487.301.777,00 | 47.672.346.387,00 | 98,32 |
| 5.2.01 | Tenaga Kerja | 3.540.333.836,00 | 3.463.450.127,00 | 97,83 |
| 5.2.01 . 2.01.2- 07.3-31.3- 32.01 | Dinas Tenaga Kerja | 3.540.333.836,00 | 3.463.450.127,00 | 97,83 |
| 5.2.03 | Pangan | 3.534.729.855,00 | 3.491.175.048,00 | 98,77 |
| 5.2.03 . 2.03.2- 09.3-27.0- 00.01 | Dinas Ketahanan Pangan Dan Peternakan | 3.534.729.855,00 | 3.491.175.048,00 | 98,77 |
| 5.2.05 | Lingkungan Hidup | 9.142.929.481,00 | 9.120.677.926,00 | 99,76 |
| 5.2.05 . 2.05.2- 11.0-00.0- 00.01 | Dinas Lingkungan Hidup | 9.142.929.481,00 | 9.120.677.926,00 | 99,76 |
| 5.2.06 | Administrasi Kependudukan dan Pencatatan Sipil | 3.478.131.233,00 | 3.447.242.698,00 | 99,11 |



| KODE REK | URAIAN | BELANJA OPERASI BELANJA PEGAWAI | | % |
|--|--|---------------------------------|------------------|-------|
| | | ANGGARAN SETELAH PERUBAHAN | REALISASI | |
| 1 | 2 | 3 | 4 | 5 |
| 5.2.06 . 2.06.2- 12.0-00.0- 00.01 | Dinas Kependudukan dan Pencatatan Sipil | 3.478.131.233,00 | 3.447.242.698,00 | 99,11 |
| 5.2.07 | Pemberdayaan Masyarakat Desa | 3.342.279.715,00 | 3.316.296.911,00 | 99,22 |
| 5.2.07 . 2.07.2- 13.0-00.0- 00.01 | Dinas Pemberdayaan Masyarakat dan Desa | 3.342.279.715,00 | 3.316.296.911,00 | 99,22 |
| 5.2.08 | Pengendalian Penduduk dan Keluarga Berencana | 3.111.470.330,00 | 3.002.397.804,00 | 96,49 |
| 5.2.08 . 2.08.2- 14.2-08.0- 00.01 | Dinas Pengendalian Penduduk dan KB, Pemberdayaan Perempuan dan Perlindungan Anak | 3.111.470.330,00 | 3.002.397.804,00 | 96,49 |
| 5.2.09 | Perhubungan | 5.447.297.941,00 | 5.340.886.607,00 | 98,05 |
| 5.2.09 . 2.09.2- 15.0-00.0- 00.01 | Dinas Perhubungan | 5.447.297.941,00 | 5.340.886.607,00 | 98,05 |
| 5.2.10 | Komunikasi dan Informatika | 3.830.057.261,00 | 3.784.848.609,00 | 98,82 |
| 5.2.10 . 2.10.2- 16.2-20.2- 21.01 | Dinas Komunikasi dan Informatika | 3.830.057.261,00 | 3.784.848.609,00 | 98,82 |
| 5.2.11 | Koperasi, Usaha Kecil dan Menengah | 5.730.182.432,00 | 5.641.089.036,00 | 98,45 |
| 5.2.11 . 2.11.2- 17.3-30.0- 00.01 | Dinas Perdagangan, Koperasi dan Usaha Mikro | 5.730.182.432,00 | 5.641.089.036,00 | 98,45 |
| 5.2.12 | Penanaman Modal | 2.562.120.919,00 | 2.548.612.189,00 | 99,47 |
| 5.2.12 . 2.12.2- 18.0-00.0- 00.01 | Dinas Penanaman Modal dan Pelayanan Terpadu Satu Pintu | 2.562.120.919,00 | 2.548.612.189,00 | 99,47 |
| 5.2.13 | Kepemudaan dan Olah Raga | 2.490.082.426,00 | 2.348.097.582,00 | 94,30 |
| 5.2.13 . 2.13.2- 19.3-26.0- 00.01 | Dinas Pariwisata Pemuda dan Olah Raga | 2.490.082.426,00 | 2.348.097.582,00 | 94,30 |



| KODE REK | URAIAN | BELANJA OPERASI BELANJA PEGAWAI | | % |
|--|----------------------------------|---------------------------------|------------------|--------|
| | | ANGGARAN SETELAH PERUBAHAN | REALISASI | |
| 1 | 2 | 3 | 4 | 5 |
| 5.2.14 | Statistik | 800.000,00 | 800.000,00 | 100,00 |
| 5 . 2.14 . 2.10.2- 16.2-20.2- 21.01 | Dinas Komunikasi dan Informatika | 800.000,00 | 800.000,00 | 100,00 |
| 5.2.17 | Perpustakaan | 2.276.886.348,00 | 2.166.771.850,00 | 95,16 |
| 5.2.17 . 2.17.2- 23.2-24.0- 00.01 | Dinas Perpustakaan dan Kearsipan | 2.276.886.348,00 | 2.166.771.850,00 | 95,16 |

Realisasi Belanja Pegawai pada Belanja Operasi Urusan Wajib Bukan Pelayanan Dasar sebesar 98,32% atau Rp.47.672.346.387,00 dari rencana sebesar Rp.48.487.301.777,00 yang teralokasikan pada Perangkat Daerah.

3. Belanja Pegawai Urusan Pilihan

Tabel II.42
Belanja Pegawai pada Belanja Operasi Perangkat Daerah Menurut Urusan Pilihan Kabupaten Madiun Tahun 2021

| KODE REK | URAIAN | BELANJA OPERASI BELANJA PEGAWAI | | % |
|--|---------------------------------------|---------------------------------|-------------------|-------|
| | | ANGGARAN SETELAH PERUBAHAN | REALISASI | |
| 1 | 2 | 3 | 4 | 5 |
| 5 . 3 | Urusan Pilihan | 12.420.533.175,00 | 12.072.560.340,00 | 97,20 |
| 5 . 3.01 | Kelautan dan Perikanan | 800.000,00 | 200.000,00 | 25,00 |
| 5 . 3.01 . 3.03.3-27.3- 25.0-00.01 | Dinas Pertanian dan Perikanan | 800.000,00 | 200.000,00 | 25,00 |
| 5 . 3.02 | Pariwisata | 10.645.000,00 | 10.400.000,00 | 97,70 |
| 5 . 3.02 . 2.13.2-19.3- 26.0-00.01 | Dinas Pariwisata Pemuda dan Olah Raga | 10.645.000,00 | 10.400.000,00 | 97,70 |
| 5 . 3.03 | Pertanian | 12.395.338.175,00 | 12.050.810.340,00 | 97,22 |
| 5 . 3.03 . 3.03.3-27.3- 25.0-00.01 | Dinas Pertanian dan Perikanan | 12.395.338.175,00 | 12.050.810.340,00 | 97,22 |
| 5 . 3.06 | Perdagangan | 13.750.000,00 | 11.150.000,00 | 81,09 |



| KODE REK | URAIAN | BELANJA OPERASI BELANJA PEGAWAI | | % |
|--|--|---------------------------------|---------------|-------|
| | | ANGGARAN SETELAH PERUBAHAN | REALISASI | |
| 1 | 2 | 3 | 4 | 5 |
| 5 . 3.06 . 2.11.2-17.3- 30.0-00.01 | Dinas Perdagangan, Koperasi dan Usaha Mikro | 13.750.000,00 | 11.150.000,00 | 81,09 |

Sumber Data : Badan Pengelolaan Keuangan dan Aset Daerah 2021

Realisasi Belanja Pegawai pada Belanja Operasi Urusan Pilihan sebesar 97,20% atau Rp. 12.072.560.340,00 dari rencana sebesar Rp.12.420.533.175,00 yang teralokasikan pada Perangkat Daerah.

4. Belanja Pegawai Urusan Pemerintahan Penunjang Fungsi

Tabel II.43
Belanja Pegawai pada Belanja Operasi
Perangkat Daerah Menurut Urusan Pemerintahan Penunjang Fungsi
Kabupaten Madiun Tahun 2021

| KODE REK | URAIAN | BELANJA OPERASI BELANJA PEGAWAI | | % |
|---|---|---------------------------------|--------------------|-------|
| | | ANGGARAN SETELAH PERUBAHAN | REALISASI | |
| 1 | 2 | 3 | 4 | 5 |
| 5.4 | Urusan Pemerintahan Fungsi Penunjang | 129.622.417.715,20 | 119.193.622.933,00 | 91,95 |
| 5.4.01 | Administrasi Pemerintahan | 14.365.494.695,00 | 13.640.658.839,00 | 94,95 |
| 5.4.01. 4.01.4- 01.5-06.0- 00.03 | Sekretariat Daerah | 14.365.494.695,00 | 13.640.658.839,00 | 94,95 |
| 5.4.02 | Pengawasan | 4.208.361.410,00 | 3.989.833.535,00 | 94,81 |
| 5.4.02. 4.02.6- 01.0-00.0- 00.01 | Inspektorat | 4.208.361.410,00 | 3.989.833.535,00 | 94,81 |
| 5 . 4.03 | Perencanaan | 3.929.784.011,00 | 3.808.560.902,00 | 96,92 |
| 5.4.03. 4.03.5- 01.5-05.0- 00.01 | Badan Perencanaan Pembangunan Daerah | 3.929.784.011,00 | 3.808.560.902,00 | 96,92 |
| 5.4.04 | Keuangan | 36.890.917.709,20 | 31.886.911.607,00 | 97,20 |



| KODE REK | URAIAN | BELANJA OPERASI BELANJA PEGAWAI | | % |
|---|---|---------------------------------|-------------------|-------|
| | | ANGGARAN SETELAH PERUBAHAN | REALISASI | |
| 1 | 2 | 3 | 4 | 5 |
| 5.4.04. 4.04.5- 02.0-00.0- 00.01 | Badan Pengelolaan Keuangan dan Aset Daerah | 29.800.757.381,20 | 25.167.435.206,00 | 84,45 |
| 5.4.04. 4.04.5- 02.0-00.0- 00.02 | Badan Pendapatan Daerah | 7.090.160.328,00 | 6.719.476.401,00 | 94,77 |
| 5.4.05 | Kepegawaian | 3.360.367.489,00 | 3.230.608.801,00 | 96,14 |
| 5.4.05. 4.05.5- 03.0-00.0- 00.01 | Badan Kepegawaian Daerah | 3.360.367.489,00 | 3.230.608.801,00 | 96,14 |
| 5.4.08 | Sekretariat DPRD | 28.872.445.487,00 | 28.189.644.589,00 | 97,64 |
| 5.4.08. 4.08.4- 02.0-00.0- 00.04 | Sekretariat Dewan Perwakilan Rakyat Daerah | 28.872.445.487,00 | 28.189.644.589,00 | 97,64 |
| 5.4.11. 4.11.7- 01.0-00.0- 00.05 | Kecamatan Balerejo | 1.731.919.870,00 | 1.557.184.011,00 | 89,91 |
| 5.4.11. 4.11.7- 01.0-00.0- 00.06 | Kecamatan Dagangan | 2.345.301.049,00 | 2.085.760.840,00 | 88,93 |
| 5.4.11. 4.11.7- 01.0-00.0- 00.07 | Kecamatan Dolopo | 3.498.507.041,00 | 3.359.514.857,00 | 96,03 |
| 5.4.11. 4.11.7- 01.0-00.0- 00.08 | Kecamatan Geger | 2.133.921.029,00 | 2.043.382.041,00 | 95,76 |
| 5.4.11. 4.11.7- 01.0-00.0- 00.09 | Kecamatan Gemarang | 1.588.597.270,00 | 1.360.430.454,00 | 85,64 |
| 5.4.11. 4.11.7- 01.0-00.0- 00.10 | Kecamatan Jiwan | 2.211.196.556,00 | 1.990.635.100,00 | 90,03 |
| 5.4.11. 4.11.7- 01.0-00.0- 00.11 | Kecamatan Kebonsari | 1.600.250.574,00 | 1.504.837.325,00 | 94,04 |



| KODE REK | URAIAN | BELANJA OPERASI BELANJA PEGAWAI | | % |
|--|--|---------------------------------|------------------|-------|
| | | ANGGARAN SETELAH PERUBAHAN | REALISASI | |
| 1 | 2 | 3 | 4 | 5 |
| 5.4.11. 4.11.7- 01.0-00.0- 00.12 | Kecamatan Kare | 1.972.832.270,00 | 1.818.065.223,00 | 92,16 |
| 5.4.11. 4.11.7- 01.0-00.0- 00.13 | Kecamatan Madiun | 3.145.777.317,00 | 2.805.844.865,00 | 89,19 |
| 5.4.11. 4.11.7- 01.0-00.0- 00.14 | Kecamatan Mejayan | 3.832.986.280,00 | 3.544.149.729,00 | 92,46 |
| 5.4.11. 4.11.7- 01.0-00.0- 00.15 | Kecamatan Pilangkenceng | 1.734.145.938,00 | 1.593.251.727,00 | 91,88 |
| 5.4.11. 4.11.7- 01.0-00.0- 00.16 | Kecamatan Sawahan | 1.934.513.834,00 | 1.728.468.153,00 | 89,35 |
| 5.4.11. 4.11.7- 01.0-00.0- 00.17 | Kecamatan Saradan | 2.475.821.086,00 | 2.172.993.616,00 | 87,77 |
| 5.4.11 . 4.11.7- 01.0-00.0- 00.18 | Kecamatan Wungu | 3.916.879.314,00 | 3.223.469.415,00 | 82,30 |
| 5.4.11. 4.11.7- 01.0-00.0- 00.19 | Kecamatan Wonoasri | 1.731.180.530,00 | 1.578.578.213,00 | 91,19 |
| 5.4.12 | Kesatuan Bangsa dan Politik | 2.141.216.956,00 | 2.080.839.091,00 | 97,18 |
| 5.4.12. 4.12.8- 01.0-00.0- 00.01 | Badan Kesatuan Bangsa dan Politik Dalam Negeri | 2.141.216.956,00 | 2.080.839.091,00 | 97,18 |

Sumber Data : Badan Pengelolaan Keuangan dan Aset Daerah, 2021

Realisasi Belanja Pegawai pada Belanja Operasi Urusan Pemerintahan Penunjang Fungsi sebesar 91,95% atau Rp.119.193.622.933,00 dari rencana sebesar Rp.129.622.417.715,20 yang teralokasikan pada Perangkat Daerah.



b. Belanja Barang dan Jasa pada Belanja Operasi

1. Belanja Barang dan Jasa Urusan Wajib Pelayanan Dasar

Tabel II.44
Belanja Barang dan Jasa Perangkat Daerah Menurut Urusan Wajib Pelayanan Dasar Kabupaten Madiun Tahun 2021

| KODE REK | URAIAN | BELANJA OPERASI BELANJA BARANG DAN JASA | | % |
|-------------------------------|---|---|--------------------|-------|
| | | ANGGARAN SETELAH PERUBAHAN | REALISASI | |
| 1 | 2 | 3 | 4 | 5 |
| 5.1 | Urusan Wajib Pelayanan Dasar | 472.953.911.185,42 | 367.387.096.129,70 | 77,68 |
| 5.1.01 | Pendidikan | 68.091.675.856,00 | 66.837.197.194,00 | 98,16 |
| 5.1.01.1.01.1-01.2-22.0-00.01 | Dinas Pendidikan dan Kebudayaan | 68.091.675.856,00 | 66.837.197.194,00 | 98,16 |
| 5.1.02 | Kesehatan | 371.163.821.827,42 | 268.883.544.818,71 | 72,44 |
| 5.1.02.1.02.1-02.0-00.0-00.01 | Dinas Kesehatan | 371.163.821.827,42 | 268.883.544.818,71 | 72,44 |
| 5.1.03 | Pekerjaan Umum dan Penataan Ruang | 20.845.583.278,00 | 19.410.793.508,00 | 93,12 |
| 5.1.03.1.03.1-03.0-00.0-00.01 | Dinas Pekerjaan Umum dan Penataan Ruang | 20.845.583.278,00 | 19.410.793.508,00 | 93,12 |
| 5.1.04 | Perumahan Rakyat dan Kawasan Pemukiman | 2.537.752.396,00 | 2.398.899.781,00 | 94,53 |
| 5.1.04.1.04.1-04.2-10.0-00.01 | Dinas Perumahan dan Kawasan Permukiman | 2.537.752.396,00 | 2.398.899.781,00 | 94,53 |
| 5.1.05 | Ketentraman dan Ketertiban Umum serta Perlindungan Masyarakat | 5.156.195.570,00 | 4.761.378.772,00 | 92,34 |
| 5.1.05.1.05.1-05.0-00.0-00.02 | Satuan Polisi Pamong Praja | 2.997.299.871,00 | 2.910.139.354,00 | 97,09 |



| KODE REK | URAIAN | BELANJA OPERASI BELANJA BARANG DAN JASA | | % |
|---|-------------------------------------|---|------------------|-------|
| | | ANGGARAN SETELAH PERUBAHAN | REALISASI | |
| 1 | 2 | 3 | 4 | 5 |
| 5.1.05. 1.05.1- 05.0-00.0- 00.03 | Badan Penanggulangan Bencana Daerah | 2.158.895.699,00 | 1.851.239.418,00 | 85,75 |
| 5.1.06 | Sosial | 5.158.882.258,00 | 5.095.282.055,99 | 98,77 |
| 5.1.06. 1.06.1- 06.0-00.0- 00.01 | Dinas Sosial | 5.158.882.258,00 | 5.095.282.055,99 | 98,77 |

Sumber Data : Badan Pengelolaan Keuangan dan Aset Daerah , 2021

Realisasi Belanja Operasi pada Belanja Barang Jasa menurut urusan Wajib Pelayanan Dasar sebesar 77,68% atau Rp.367.387.096.129,70 dari rencana sebesar Rp.472.953.911.185,42.

2. Belanja Barang dan Jasa Urusan Wajib Bukan Pelayanan Dasar

Tabel II.45

Belanja Barang dan Jasa pada Belanja Operasi Perangkat Daerah Menurut Urusan Wajib Bukan Pelayanan Dasar Kabupaten Madiun Tahun 2021

| KODE REK | URAIAN | BELANJA OPERASI BELANJA BARANG DAN JASA | | % |
|---|---|---|-------------------|-------|
| | | ANGGARAN SETELAH PERUBAHAN | REALISASI | |
| 1 | 2 | 3 | 4 | 5 |
| 5.2 | Urusan Wajib Bukan Pelayanan Dasar | 56.161.331.635,00 | 50.234.699.121,47 | 89,45 |
| 5.2.01 | Tenaga Kerja | 1.553.321.245,00 | 1.404.727.512,00 | 90,43 |
| 5.2.01. 2.01.2- 07.3-31.3- 32.01 | Dinas Tenaga Kerja | 1.553.321.245,00 | 1.404.727.512,00 | 90,43 |
| 5.2.02 | Pemberdayaan Perempuan dan Perlindungan Anak | 398.130.116,00 | 397.055.440,00 | 99,73 |
| 5.2.02. 2.08.2- 14.2-08.0- 00.01 | Dinas Pengendalian Penduduk dan Keluarga Berencana, | 398.130.116,00 | 397.055.440,00 | 99,73 |



| KODE REK | URAIAN | BELANJA OPERASI BELANJA BARANG DAN JASA | | % |
|-------------------------------|--|---|-------------------|-------|
| | | ANGGARAN SETELAH PERUBAHAN | REALISASI | |
| 1 | 2 | 3 | 4 | 5 |
| | Pemberdayaan Perempuan dan Perlindungan Anak | | | |
| 5.2.03 | Pangan | 1.242.949.421,00 | 1.154.489.393,00 | 92,88 |
| 5.2.03.2.03.2-09.3-27.0-00.01 | Dinas Ketahanan Pangan Dan Peternakan | 1.242.949.421,00 | 1.154.489.393,00 | 92,88 |
| 5.2.04 | Pertanahan | 213.444.290,00 | 89.782.250,00 | 42,06 |
| 5.2.04.1.04.1-04.2-10.0-00.01 | Dinas Perumahan dan Kawasan Permukiman | 213.444.290,00 | 89.782.250,00 | 42,06 |
| 5.2.05 | Lingkungan Hidup | 7.154.975.655,00 | 6.718.846.874,00 | 93,90 |
| 5.2.05.2.05.2-11.0-00.0-00.01 | Dinas Lingkungan Hidup | 7.154.975.655,00 | 6.718.846.874,00 | 93,90 |
| 5.2.06 | Administrasi Kependudukan dan Pencatatan Sipil | 2.179.455.995,00 | 2.153.998.034,00 | 98,83 |
| 5.2.06.2.06.2-12.0-00.0-00.01 | Dinas Kependudukan dan Pencatatan Sipil | 2.179.455.995,00 | 2.153.998.034,00 | 98,83 |
| 5.2.07 | Pemberdayaan Masyarakat Desa | 5.570.418.135,00 | 4.930.761.335,00 | 88,52 |
| 5.2.07.2.07.2-13.0-00.0-00.01 | Dinas Pemberdayaan Masyarakat dan Desa | 5.570.418.135,00 | 4.930.761.335,00 | 88,52 |
| 5.2.08 | Pengendalian Penduduk dan Keluarga Berencana | 8.521.810.305,00 | 7.144.772.329,00 | 83,84 |
| 5.2.08.2.08.2-14.2-08.0-00.01 | Dinas Pengendalian Penduduk dan KB, Pemberdayaan Perempuan dan Perlindungan Anak | 8.521.810.305,00 | 7.144.772.329,00 | 83,84 |
| 5.2.09 | Perhubungan | 16.703.763.957,00 | 15.632.208.118,00 | 93,58 |
| 5.2.09.2.09.2-15.0-00.0-00.01 | Dinas Perhubungan | 16.703.763.957,00 | 15.632.208.118,00 | 93,58 |



| KODE REK | URAIAN | BELANJA OPERASI BELANJA BARANG DAN JASA | | % |
|--|--|---|------------------|-------|
| | | ANGGARAN SETELAH PERUBAHAN | REALISASI | |
| 1 | 2 | 3 | 4 | 5 |
| 5.2.10 | Komunikasi dan Informatika | 5.294.712.541,00 | 3.614.174.995,47 | 68,26 |
| 5.2.10. 2.10.2- 16.2-20.2- 21.01 | Dinas Komunikasi dan Informatika | 5.294.712.541,00 | 3.614.174.995,47 | 68,26 |
| 5.2.11 | Koperasi, Usaha Kecil dan Menengah | 1.969.921.199,00 | 1.881.228.254,00 | 95,50 |
| 5.2.11. 2.11.2- 17.3-30.0- 00.01 | Dinas Perdagangan, Koperasi dan Usaha Mikro | 1.969.921.199,00 | 1.881.228.254,00 | 95,50 |
| 5.2.12 | Penanaman Modal | 1.569.499.636,00 | 1.491.362.357,00 | 95,02 |
| 5 . 2.12. 2.12.2- 18.0-00.0- 00.01 | Dinas Penanaman Modal dan Pelayanan Terpadu Satu Pintu | 1.569.499.636,00 | 1.491.362.357,00 | 95,02 |
| 5.2.13 | Kepemudaan dan Olah Raga | 1.936.998.324,00 | 1.880.157.946,00 | 97,07 |
| 5.2.13. 2.13.2- 19.3-26.0- 00.01 | Dinas Pariwisata Pemuda dan Olah Raga | 1.936.998.324,00 | 1.880.157.946,00 | 97,07 |
| 5 . 2.14 | Statistik | 333.701.390,00 | 332.556.109,00 | 99,66 |
| 5 . 2.14 . 2.10.2- 16.2-20.2- 21.01 | Dinas Komunikasi dan Informatika | 333.701.390,00 | 332.556.109,00 | 99,66 |
| 5.2.15 | Persandian | 72.978.350,00 | 60.742.700,00 | 83,23 |
| 5.2.15. 2.10.2- 16.2-20.2- 21.01 | Dinas Komunikasi dan Informatika | 72.978.350,00 | 60.742.700,00 | 83,23 |
| 5 . 2.16 | Kebudayaan | 643.021.050,00 | 580.167.480,00 | 90,23 |
| 5.2.16. 1.01.1- 01.2-22.0- 00.01 | Dinas Pendidikan dan Kebudayaan | 643.021.050,00 | 580.167.480,00 | 90,23 |
| 5.2.17 | Perpustakaan | 655.200.174,00 | 623.522.594,00 | 95,17 |
| 5.2.17. 2.17.2- 23.2-24.0- 00.01 | Dinas Perpustakaan dan Kearsipan | 655.200.174,00 | 623.522.594,00 | 95,17 |



| KODE REK | URAIAN | BELANJA OPERASI BELANJA BARANG DAN JASA | | % |
|---|--|---|----------------|-------|
| | | ANGGARAN SETELAH PERUBAHAN | REALISASI | |
| 1 | 2 | 3 | 4 | 5 |
| 5.2.18 | Kearsipan | 147.029.852,00 | 144.145.401,00 | 98,04 |
| 5.2.18. 2.17.2- 23.2-24.0- 00.01 | Dinas Perpustakaan dan Kearsipan | 147.029.852,00 | 144.145.401,00 | 98,04 |

Sumber Data : Badan Pengelolaan Keuangan dan Aset Daerah , 2021

Realisasi Belanja Operasi pada Belanja Barang dan Jasa menurut urusan Wajib Bukan Pelayanan Dasar sebesar 89,45% atau Rp.50.234.699.121,47 dari rencana sebesar Rp.56.161.331.635,00.

3. Belanja Barang dan jasa Urusan Pilihan

Tabel II.46
Belanja Barang dan Jasa pada Belanja Operasi Perangkat Daerah Menurut Urusan Pilihan Tahun 2021

| KODE REK | URAIAN | BELANJA OPERASI BELANJA BARANG DAN JASA | | % |
|--|---|---|------------------|-------|
| | | ANGGARAN SETELAH PERUBAHAN | REALISASI | |
| 1 | 2 | 3 | 4 | 5 |
| 5.3 | Urusan Pilihan | 9.644.098.164,00 | 9.070.067.612,00 | 94,05 |
| 5.3.01 | Kelautan dan Perikanan | 72.952.210,00 | 64.444.900,00 | 88,34 |
| 5.3.01. 3.03.3- 27.3-25.0- 00.01 | Dinas Pertanian dan Perikanan | 72.952.210,00 | 64.444.900,00 | 88,34 |
| 5.3.02 | Pariwisata | 1.034.119.682,00 | 1.004.007.046,00 | 97,09 |
| 5.3.02. 2.13.2- 19.3-26.0- 00.01 | Dinas Pariwisata Pemuda dan Olah Raga | 1.034.119.682,00 | 1.004.007.046,00 | 97,09 |
| 5.3.03 | Pertanian | 5.276.768.804,00 | 5.084.461.651,00 | 96,36 |
| 5.3.03. 2.03.2- 09.3-27.0- 00.01 | Dinas Ketahanan Pangan dan Peternakan | 304.980.400,00 | 299.387.350,00 | 98,17 |
| 5.3.03. 3.03.3- 27.3-25.0- 00.01 | Dinas Pertanian dan Perikanan | 4.971.788.404,00 | 4.785.074.301,00 | 96,24 |
| 5.3.06 | Perdagangan | 2.982.306.968,00 | 2.718.577.915,00 | 91,16 |
| 5.3.06. 2.11.2- 17.3-30.0- 00.01 | Dinas Perdagangan, Koperasi dan Usaha Mikro | 2.982.306.968,00 | 2.718.577.915,00 | 91,16 |



| KODE REK | URAIAN | BELANJA OPERASI BELANJA BARANG DAN JASA | | % |
|-----------------------------------|--------------------|---|----------------|-------|
| | | ANGGARAN SETELAH PERUBAHAN | REALISASI | |
| 1 | 2 | 3 | 4 | 5 |
| 5.3.07 | Perindustrian | 251.436.000,00 | 177.138.350,00 | 70,45 |
| 5.3.07. 2.01.2-07.3-31.3-32.01 | Dinas Tenaga Kerja | 251.436.000,00 | 177.138.350,00 | 70,45 |
| 5.3.08 | Transmigrasi | 26.514.500,00 | 21.437.750,00 | 80,85 |
| 5 . 3.08 . 2.01.2-07.3-31.3-32.01 | Dinas Tenaga Kerja | 26.514.500,00 | 21.437.750,00 | 80,85 |

Sumber Data : Badan Pengelolaan Keuangan dan Aset Daerah, 2021

Realisasi Belanja Operasi pada Belanja Barang dan Jasa menurut urusan Pilihan sebesar 94,05% atau Rp.9.070.067.612,00 dari rencana sebesar Rp.9.644.098.164,00.

4. Belanja Barang dan jasa Urusan Pemerintahan Fungsi Penunjang

Tabel II.47

Belanja Barang Jasa pada Belanja Operasi Perangkat Daerah Menurut Urusan Pemerintahan Fungsi Penunjang Tahun 2021

| KODE REK | URAIAN | BELANJA OPERASI BELANJA BARANG DAN JASA | | % |
|--------------------------------|--------------------------------------|---|-------------------|-------|
| | | ANGGARAN SETELAH PERUBAHAN | REALISASI | |
| 1 | 2 | 3 | 4 | 5 |
| 5.4 | Urusan Pemerintahan Fungsi Penunjang | 81.079.985.372,03 | 71.766.699.120,00 | 88,51 |
| 5. 4.01 | Administrasi Pemerintahan | 20.778.430.426,00 | 19.597.342.574,00 | 94,32 |
| 5.4.01. 4.01.4-01.5-06.0-00.03 | Sekretariat Daerah | 20.778.430.426,00 | 19.597.342.574,00 | 94,32 |
| 5.4.02 | Pengawasan | 2.396.608.964,00 | 2.185.803.384,00 | 91,20 |
| 5.4.02. 4.02.6-01.0-00.0-00.01 | Inspektorat | 2.396.608.964,00 | 2.185.803.384,00 | 91,20 |
| 5.4.03 | Perencanaan | 5.814.914.485,03 | 5.537.757.472,00 | 95,23 |
| 5.4.03. 4.03.5-01.5-05.0-00.01 | Badan Perencanaan Pembangunan Daerah | 5.814.914.485,03 | 5.537.757.472,00 | 95,23 |



| KODE REK | URAIAN | BELANJA OPERASI BELANJA BARANG DAN JASA | | % |
|---|---|---|-------------------|-------|
| | | ANGGARAN SETELAH PERUBAHAN | REALISASI | |
| 1 | 2 | 3 | 4 | 5 |
| 5.4.04 | Keuangan | 9.017.714.264,00 | 7.371.968.585,00 | 81,75 |
| 5.4.04. 4.04.5- 02.0-00.0- 00.01 | Badan Pengelolaan Keuangan dan Aset Daerah | 6.507.348.958,00 | 5.063.559.816,00 | 77,81 |
| 5.4.04. 4.04.5- 02.0-00.0- 00.02 | Badan Pendapatan Daerah | 2.510.365.306,00 | 2.308.408.769,00 | 91,96 |
| 5.4.05 | Kepegawaian | 4.523.909.704,00 | 4.498.728.969,00 | 99,44 |
| 5.4.05. 4.05.5- 03.0-00.0- 00.01 | Badan Kepegawaian Daerah | 4.523.909.704,00 | 4.498.728.969,00 | 99,44 |
| 5.4.07 | Penelitian dan Pengembangan | 887.356.946,00 | 859.372.650,00 | 96,85 |
| 5.4.07. 4.03.5- 01.5-05.0- 00.01 | Badan Perencanaan Pembangunan Daerah | 887.356.946,00 | 859.372.650,00 | 96,85 |
| 5.4.08 | Sekretariat DPRD | 22.996.390.713,00 | 18.646.497.092,00 | 81,08 |
| 5.4.08. 4.08.4- 02.0-00.0- 00.04 | Sekretariat Dewan Perwakilan Rakyat Daerah | 22.996.390.713,00 | 18.646.497.092,00 | 81,08 |
| 5.4.11. 4.11.7- 01.0-00.0- 00.05 | Kecamatan Balerejo | 371.235.271,00 | 363.171.688,00 | 97,83 |
| 5.4.11. 4.11.7- 01.0-00.0- 00.06 | Kecamatan Dagangan | 523.845.880,00 | 515.841.130,00 | 98,47 |
| 5.4.11. 4.11.7- 01.0-00.0- 00.07 | Kecamatan Dolopo | 1.818.412.596,00 | 1.616.599.999,00 | 88,90 |
| 5.4.11. 4.11.7- 01.0-00.0- 00.08 | Kecamatan Geger | 566.114.343,00 | 536.333.123,00 | 94,74 |
| 5.4.11. 4.11.7- 01.0-00.0- 00.09 | Kecamatan Gemarang | 414.006.257,00 | 403.179.539,00 | 97,38 |



| KODE REK | URAIAN | BELANJA OPERASI BELANJA BARANG DAN JASA | | % |
|---|--|---|------------------|-------|
| | | ANGGARAN SETELAH PERUBAHAN | REALISASI | |
| 1 | 2 | 3 | 4 | 5 |
| 5.4.11. 4.11.7- 01.0-00.0- 00.10 | Kecamatan Jiwan | 483.573.394,00 | 475.368.983,00 | 98,30 |
| 5.4.11. 4.11.7- 01.0-00.0- 00.11 | Kecamatan Kebonsari | 472.782.569,00 | 448.507.397,00 | 94,87 |
| 5.4.11. 4.11.7- 01.0-00.0- 00.12 | Kecamatan Kare | 405.445.003,00 | 392.914.367,00 | 96,91 |
| 5.4.11. 4.11.7- 01.0-00.0- 00.13 | Kecamatan Madiun | 1.063.660.775,00 | 781.081.804,00 | 73,43 |
| 5.4.11. 4.11.7- 01.0-00.0- 00.14 | Kecamatan Mejayan | 2.431.561.785,00 | 2.076.110.465,00 | 85,38 |
| 5.4.11. 4.11.7- 01.0-00.0- 00.15 | Kecamatan Pilangkenceng | 521.464.512,00 | 500.234.281,00 | 95,93 |
| 5.4.11. 4.11.7- 01.0-00.0- 00.16 | Kecamatan Sawahan | 489.630.521,00 | 447.526.267,00 | 91,40 |
| 5.4.11. 4.11.7- 01.0-00.0- 00.17 | Kecamatan Saradan | 493.951.022,00 | 477.431.935,00 | 96,66 |
| 5.4.11. 4.11.7- 01.0-00.0- 00.18 | Kecamatan Wungu | 1.991.157.399,00 | 1.533.864.795,00 | 77,03 |
| 5.4.11. 4.11.7- 01.0-00.0- 00.19 | Kecamatan Wonoasri | 437.679.973,00 | 423.230.451,00 | 96,70 |
| 5.4.12 | Kesatuan Bangsa dan Politik | 2.180.138.570,00 | 2.077.832.170,00 | 95,31 |
| 5.4.12. 4.12.8- 01.0-00.0- 00.01 | Badan Kesatuan Bangsa dan Politik Dalam Negeri | 2.180.138.570,00 | 2.077.832.170,00 | 95,31 |

Sumber Data : Badan Pengelolaan Keuangan dan Aset Daerah, 2021



Realisasi Belanja Operasi pada Belanja Barang dan Jasa menurut urusan Pemerintahan Penunjang Fungsi sebesar 88,51% atau Rp.71.766.699.120,00 dari rencana sebesar Rp.81.079.985.372,03.

c. Belanja Subsidi, Hibah dan Bantuan Sosial pada Belanja Operasi

Tabel II.48
Belanja Subsidi, Hibah dan Bantuan Sosial pada Belanja Operasi
Kabupaten Madiun Tahun 2021

| KODE REK | URAIAN | BELANJA OPERASI BELANJA SUBSIDI, HIBAH DAN BATUAN SOSIAL | | % |
|---------------|------------------------|--|--------------------------|--------------|
| | | ANGGARAN SETELAH PERUBAHAN | REALISASI | |
| 1 | 2 | 3 | 4 | 5 |
| 5.1.4 | Belanja Subsidi | 1.562.940.000,00 | 1.562.940.000,00 | 100,00 |
| 5.1.5 | Belanja Hibah | 39.097.267.292,00 | 37.076.064.642,00 | 94,83 |
| 5.1.6 | Belanja Bantuan Sosial | 7.923.687.525,00 | 7.835.974.900,00 | 98,89 |
| Jumlah | | 48.583.894.817,00 | 46.474.979.542,00 | 95,66 |

Sumber Data : Badan Pengelolaan Keuangan dan Aset Daerah, 2021

Realisasi Belanja Operasi Belanja Subsidi, Hibah dan Bantuan Sosial pada Belanja Operasi sebesar Rp. 46.474.979.542,00 atau 95,66% dari rencana sebesar Rp. 48.583.894.817,00.

2.2.1.1.2 Belanja Modal

a. Belanja Modal Urusan Wajib Pelayanan Dasar

Tabel II.49
Belanja Modal Satuan Kerja Menurut Urusan Wajib Pelayanan Dasar
Kabupaten Madiun Tahun 2021

| KODE REK | URAIAN | BELANJA MODAL | | % |
|-------------------------------|---------------------------------|----------------------------|--------------------|-------|
| | | ANGGARAN SETELAH PERUBAHAN | REALISASI | |
| 1 | 2 | 3 | 4 | 5 |
| 5.1 | Urusan Wajib Pelayanan Dasar | 200.703.727.363,58 | 165.720.797.645,70 | 82,60 |
| 5.1.01 | Pendidikan | 63.464.249.264,00 | 61.032.376.970,00 | 96,17 |
| 5.1.01.1.01.1-01.2-22.0-00.01 | Dinas Pendidikan dan Kebudayaan | 63.464.249.264,00 | 61.032.376.970,00 | 96,17 |
| 5.1.02 | Kesehatan | 68.078.015.552,58 | 58.431.507.073,70 | 85,83 |



| KODE REK | URAIAN | BELANJA MODAL | | % |
|---------------------------------------|---|----------------------------|-------------------|-------|
| | | ANGGARAN SETELAH PERUBAHAN | REALISASI | |
| 1 | 2 | 3 | 4 | 5 |
| 5.1.02. 1.02.1-02.0- 00.0-00.01 | Dinas Kesehatan | 68.078.015.552,58 | 58.431.507.073,70 | 85,83 |
| 5.1.03 | Pekerjaan Umum dan Penataan Ruang | 46.013.444.912,00 | 45.201.218.002,00 | 98,23 |
| 5.1.03. 1.03.1-03.0- 00.0-00.01 | Dinas Pekerjaan Umum dan Penataan Ruang | 46.013.444.912,00 | 45.201.218.002,00 | 98,23 |
| 5 . 1.04 | Perumahan Rakyat dan Kawasan Pemukiman | 209.252.145,00 | 207.485.700,00 | 99,16 |
| 5.1.04. 1.04.1-04.2- 10.0-00.01 | Dinas Perumahan dan Kawasan Permukiman | 209.252.145,00 | 207.485.700,00 | 99,16 |
| 5.1.05 | Ketentraman dan Ketertiban Umum serta Perlindungan Masyarakat | 22.492.515.931,00 | 404.806.900,00 | 1,8 |
| 5.1.05. 1.05.1-05.0- 00.0-00.02 | Satuan Polisi Pamong Praja | 369.746.510,00 | 368.496.900,00 | 99,66 |
| 5.1.05. 1.05.1-05.0- 00.0-00.03 | Badan Penanggulangan Bencana Daerah | 22.122.769.421,00 | 36.310.000,00 | 0,16 |
| 5.1.06 | Sosial | 446.249.559,00 | 443.403.000,00 | 99,36 |
| 5.1.06. 1.06.1-06.0- 00.0-00.01 | Dinas Sosial | 446.249.559,00 | 443.403.000,00 | 99,36 |

Realisasi pada Belanja Modal menurut urusan Wajib Pelayanan Dasar sebesar 82,60% atau Rp.165.720.797.645,70 dari rencana sebesar Rp.200.703.727.363,58



b. Belanja Modal Urusan Wajib Bukan Pelayanan Dasar

Tabel II.50
Belanja Modal Perangkat Daerah Menurut Urusan Wajib Bukan
Pelayanan Dasar Kabupaten Madiun Tahun 2021

| KODE REK | URAIAN | BELANJA MODAL | | % |
|--|---|----------------------------------|-------------------|-------|
| | | ANGGARAN SETELAH PERUBAHAN | REALISASI | |
| 1 | 2 | 3 | 4 | 5 |
| 5 . 2 | Urusan Wajib Bukan Pelayanan Dasar | 12.806.359.305,00 | 10.876.400.473,00 | 84,90 |
| 5 . 2.01 | Tenaga Kerja | 61.425.430,00 | 60.200.250,00 | 98,01 |
| 5 . 2.01 . 2.01.2- 07.3-31.3- 32.01 | Dinas Tenaga Kerja | 61.425.430,00 | 60.200.250,00 | 98,01 |
| 5 . 2.03 | Pangan | 141.082.456,00 | 140.927.776,00 | 99,89 |
| 5 . 2.03 . 2.03.2- 09.3-27.0- 00.01 | Dinas Ketahanan Pangan Dan Peternakan | 141.082.456,00 | 140.927.776,00 | 99,89 |
| 5 . 2.04 | Pertanahan | 3.685.388.798,00 | 3.085.600.000,00 | 83,73 |
| 5 . 2.04 . 1.04.1- 04.2-10.0- 00.01 | Dinas Perumahan dan Kawasan Permukiman | 3.685.388.798,00 | 3.085.600.000,00 | 83,73 |
| 5 . 2.05 | Lingkungan Hidup | 1.778.491.074,00 | 1.699.055.284,00 | 95,53 |
| 5 . 2.05 . 2.05.2- 11.0-00.0- 00.01 | Dinas Lingkungan Hidup | 1.778.491.074,00 | 1.699.055.284,00 | 95,53 |
| 5 . 2.06 | Administrasi Kependudukan dan Pencatatan Sipil | 349.149.865,00 | 347.249.780,00 | 99,46 |
| 5 . 2.06 . 2.06.2- 12.0-00.0- 00.01 | Dinas Kependudukan dan Pencatatan Sipil | 349.149.865,00 | 347.249.780,00 | 99,46 |
| 5 . 2.07 | Pemberdayaan Masyarakat Desa | 305.771.490,00 | 303.845.780,00 | 99,37 |
| 5 . 2.07 . 2.07.2- 13.0-00.0- 00.01 | Dinas Pemberdayaan Masyarakat dan Desa | 305.771.490,00 | 303.845.780,00 | 99,37 |



| KODE REK | URAIAN | BELANJA MODAL | | % |
|--|--|----------------------------|------------------|-------|
| | | ANGGARAN SETELAH PERUBAHAN | REALISASI | |
| 1 | 2 | 3 | 4 | 5 |
| 5 . 2.08 | Pengendalian Penduduk dan Keluarga Berencana | 1.161.826.215,00 | 1.155.423.597,00 | 99,45 |
| 5 . 2.08 . 2.08.2- 14.2-08.0- 00.01 | Dinas Pengendalian Penduduk dan KB, Pemberdayaan Perempuan dan Perlindungan Anak | 1.161.826.215,00 | 1.155.423.597,00 | 99,45 |
| 5 . 2.09 | Perhubungan | 1.917.904.675,00 | 1.675.138.866,00 | 87,34 |
| 5 . 2.09 . 2.09.2- 15.0-00.0- 00.01 | Dinas Perhubungan | 1.917.904.675,00 | 1.675.138.866,00 | 87,34 |
| 5 . 2.10 | Komunikasi dan Informatika | 2.613.684.620,00 | 1.625.465.600,00 | 62,19 |
| 5 . 2.10 . 2.10.2- 16.2-20.2- 21.01 | Dinas Komunikasi dan Informatika | 2.613.684.620,00 | 1.625.465.600,00 | 62,19 |
| 5 . 2.11 | Koperasi, Usaha Kecil dan Menengah | 99.139.595,00 | 98.843.640,00 | 99,70 |
| 5 . 2.11 . 2.11.2- 17.3-30.0- 00.01 | Dinas Perdagangan, Koperasi dan Usaha Mikro | 99.139.595,00 | 98.843.640,00 | 99,70 |
| 5 . 2.12 | Penanaman Modal | 92.701.917,00 | 92.604.500,00 | 99,89 |
| 5 . 2.12 . 2.12.2- 18.0-00.0- 00.01 | Dinas Penanaman Modal dan Pelayanan Terpadu Satu Pintu | 92.701.917,00 | 92.604.500,00 | 99,89 |
| 5 . 2.13 | Kepemudaan dan Olah Raga | 116.422.955,00 | 114.062.000,00 | 97,97 |
| 5 . 2.13 . 2.13.2- 19.3-26.0- 00.01 | Dinas Pariwisata Pemuda dan Olah Raga | 116.422.955,00 | 114.062.000,00 | 97,97 |
| 5 . 2.15 | Persandian | 14.647.500,00 | 14.542.000,00 | 99,28 |



| KODE REK | URAIAN | BELANJA MODAL | | % |
|--|--|----------------------------|----------------|-------|
| | | ANGGARAN SETELAH PERUBAHAN | REALISASI | |
| 1 | 2 | 3 | 4 | 5 |
| 5 . 2.15 . 2.10.2- 16.2-20.2- 21.01 | Dinas Komunikasi dan Informatika | 14.647.500,00 | 14.542.000,00 | 99,28 |
| 5 . 2.16 | Kebudayaan | 120.987.900,00 | 118.850.000,00 | 98,23 |
| 5 . 2.16 . 1.01.1- 01.2-22.0- 00.01 | Dinas Pendidikan dan Kebudayaan | 120.987.900,00 | 118.850.000,00 | 98,23 |
| 5 . 2.17 | Perpustakaan | 341.246.740,00 | 338.211.400,00 | 99,11 |
| 5 . 2.17 . 2.17.2- 23.2-24.0- 00.01 | Dinas Perpustakaan dan Kearsipan | 341.246.740,00 | 338.211.400,00 | 99,11 |
| 5 . 2.18 | Kearsipan | 6.488.075,00 | 6.380.000,00 | 98,33 |
| 5 . 2.18 . 2.17.2- 23.2-24.0- 00.01 | Dinas Perpustakaan dan Kearsipan | 6.488.075,00 | 6.380.000,00 | 98,33 |

Realisasi pada Belanja Modal menurut urusan Wajib Bukan Pelayanan Dasar sebesar 84,90% atau Rp.10.876.400.473,00 dari rencana sebesar Rp.12.806.359.305,00

c. Belanja Modal Urusan Pilihan

Tabel II.51
Belanja Modal Perangkat Daerah Menurut Urusan Pilihan
Kabupaten Madiun Tahun 2021

| KODE REK | URAIAN | BELANJA MODAL | | % |
|---|----------------------------------|----------------------------|------------------|-------|
| | | ANGGARAN SETELAH PERUBAHAN | REALISASI | |
| 1 | 2 | 3 | 4 | 5 |
| 5.3 | Urusan Pilihan | 2.521.037.839,00 | 2.409.923.450,00 | 95,60 |
| 5.3.01 | Kelautan dan Perikanan | 15.960.835,00 | 15.250.000,00 | 95,55 |
| 5.3.01. 3.03.3- 27.3-25.0- 00.01 | Dinas Pertanian dan Perikanan | 15.960.835,00 | 15.250.000,00 | 95,55 |
| 5.3.02 | Pariwisata | 1.626.743.556,00 | 1.561.558.800,00 | 95,99 |
| 5.3.02. 2.13.2- | Dinas Pariwisata | 1.626.743.556,00 | 1.561.558.800,00 | 95,99 |



| KODE REK | URAIAN | BELANJA MODAL | | % |
|-------------------------------|---|----------------------------|----------------|--------|
| | | ANGGARAN SETELAH PERUBAHAN | REALISASI | |
| 1 | 2 | 3 | 4 | 5 |
| 19.3-26.0-00.01 | Pemuda dan Olah Raga | | | |
| 5.3.03 | Pertanian | 377.507.990,00 | 373.207.650,00 | 84,93 |
| 5.3.03.2.03.2-09.3-27.0-00.01 | Dinas Ketahanan Pangan dan Peternakan | 125.000.000,00 | 125.000.000,00 | 100,00 |
| 5.3.03.3.03.3-27.3-25.0-00.01 | Dinas Pertanian dan Perikanan | 252.507.990,00 | 248.207.650,00 | 98,30 |
| 5.3.06 | Perdagangan | 484.075.458,00 | 448.869.000,00 | 92,73 |
| 5.3.06.2.11.2-17.3-30.0-00.01 | Dinas Perdagangan, Koperasi dan Usaha Mikro | 484.075.458,00 | 448.869.000,00 | 92,73 |
| 5.3.07 | Perindustrian | 16.750.000,00 | 11.038.000,00 | 65,90 |
| 5.3.07.2.01.2-07.3-31.3-32.01 | Dinas Tenaga Kerja | 16.750.000,00 | 11.038.000,00 | 65,90 |

Sumber Data : Badan Pengelolaan Keuangan dan Aset Daerah 2021

Realisasi Belanja Modal menurut urusan Pilihan sebesar 95,60% atau Rp.2.409.923.450,00 dari rencana sebesar Rp.2.521.037.839,00.

d. Belanja Modal Urusan Pemerintahan Fungsi Penunjang

Tabel II.52
Belanja Modal Perangkat Daerah Menurut Urusan Pemerintahan Fungsi Penunjang Kabupaten Madiun Tahun 2021

| KODE REK | URAIAN | BELANJA MODAL | | % |
|---------------------------------|--------------------------------------|----------------------------|------------------|-------|
| | | ANGGARAN SETELAH PERUBAHAN | REALISASI | |
| 1 | 2 | 3 | 4 | 5 |
| 5 . 4 | Urusan Pemerintahan Fungsi Penunjang | 5.192.135.770,00 | 4.406.753.023,00 | 84,87 |
| 5 . 4.01 | Administrasi Pemerintahan | 922.673.189,00 | 461.848.050,00 | 50,06 |
| 5 . 4.01 . 4.01.4-01.5-06.0-00. | Sekretariat Daerah | 922.673.189,00 | 461.848.050,00 | 50,06 |
| 5 . 4.02 | Pengawasan | 168.138.400,00 | 164.725.000,00 | 97,97 |



| KODE REK | URAIAN | BELANJA MODAL | | % |
|--|--|----------------------------|----------------|-------|
| | | ANGGARAN SETELAH PERUBAHAN | REALISASI | |
| 1 | 2 | 3 | 4 | 5 |
| 5 . 4.02 . 4.02.6-01.0- 00.0-00.01 | Inspektorat | 168.138.400,00 | 164.725.000,00 | 97,97 |
| 5 . 4.03 | Perencanaan | 570.482.036,00 | 519.413.950,00 | 91,05 |
| 5 . 4.03 . 4.03.5-01.5- 05.0-00.01 | Badan Perencanaan Pembangunan Daerah | 570.482.036,00 | 519.413.950,00 | 91,05 |
| 5 . 4.04 | Keuangan | 697.975.100,00 | 499.494.000,00 | 85,23 |
| 5 . 4.04 . 4.04.5-02.0- 00.0-00.01 | Badan Pengelolaan Keuangan dan Aset Daerah | 617.677.145,00 | 419.766.000,00 | 67,96 |
| 5 . 4.04 . 4.04.5-02.0- 00.0-00.02 | Badan Pendapatan Daerah | 80.297.955,00 | 79.728.000,00 | 99,29 |
| 5 . 4.05 | Kepegawaian | 329.165.965,00 | 324.995.000,00 | 98,73 |
| 5 . 4.05 . 4.05.5-03.0- 00.0-00.01 | Badan Kepegawaian Daerah | 329.165.965,00 | 324.995.000,00 | 98,73 |
| 5 . 4.08 | Sekretariat DPRD | 814.659.267,00 | 801.512.500,00 | 98,39 |
| 5 . 4.08 . 4.08.4-02.0- 00.0-00.04 | Sekretariat Dewan Perwakilan Rakyat Daerah | 814.659.267,00 | 801.512.500,00 | 98,39 |
| 5 . 4.11 . 4.11.7-01.0- 00.0-00.05 | Kecamatan Balerejo | 109.724.057,00 | 109.565.000,00 | 99,86 |
| 5 . 4.11 . 4.11.7-01.0- 00.0-00.06 | Kecamatan Dagangan | 15.735.445,00 | 15.664.000,00 | 99,55 |
| 5 . 4.11 . 4.11.7-01.0- 00.0-00.07 | Kecamatan Dolopo | 298.351.123,00 | 268.062.349,00 | 89,85 |
| 5 . 4.11 . 4.11.7-01.0- 00.0-00.08 | Kecamatan Geger | 33.619.788,00 | 33.378.400,00 | 99,28 |
| 5 . 4.11 . 4.11.7-01.0- 00.0-00.09 | Kecamatan Gemarang | 70.651.495,00 | 68.711.500,00 | 97,25 |
| 5 . 4.11 . 4.11.7-01.0- 00.0-00.10 | Kecamatan Jiwana | 33.791.505,00 | 33.253.000,00 | 98,41 |
| 5 . 4.11 . 4.11.7-01.0- 00.0-00.11 | Kecamatan Kebonsari | 38.492.100,00 | 38.324.000,00 | 99,56 |
| 5 . 4.11 . 4.11.7-01.0- 00.0-00.12 | Kecamatan Kare | 7.976.000,00 | 7.797.864,00 | 97,77 |



| KODE REK | URAIAN | BELANJA MODAL | | % |
|--|--|----------------------------|----------------|-------|
| | | ANGGARAN SETELAH PERUBAHAN | REALISASI | |
| 1 | 2 | 3 | 4 | 5 |
| 5 . 4.11 . 4.11.7-01.0- 00.0-00.13 | Kecamatan Madiun | 237.067.040,00 | 235.935.000,00 | 99,52 |
| 5 . 4.11 . 4.11.7-01.0- 00.0-00.14 | Kecamatan Mejayan | 546.901.078,00 | 535.887.410,00 | 97,99 |
| 5 . 4.11 . 4.11.7-01.0- 00.0-00.15 | Kecamatan Pilangkenceng | 23.625.065,00 | 21.736.000,00 | 92,00 |
| 5 . 4.11 . 4.11.7-01.0- 00.0-00.16 | Kecamatan Sawahan | 33.980.000,00 | 33.438.000,00 | 98,40 |
| 5 . 4.11 . 4.11.7-01.0- 00.0-00.18 | Kecamatan Wungu | 76.075.972,00 | 71.921.000,00 | 94,54 |
| 5 . 4.11 . 4.11.7-01.0- 00.0-00.19 | Kecamatan Wonoasri | 25.254.790,00 | 25.151.500,00 | 99,59 |
| 5 . 4.12 | Kesatuan Bangsa dan Politik | 137.796.355,00 | 135.939.500,00 | 98,65 |
| 5 . 4.12 . 4.12.8-01.0- 00.0-00.01 | Badan Kesatuan Bangsa dan Politik Dalam Negeri | 137.796.355,00 | 135.939.500,00 | 98,65 |

Realisasi Belanja Modal menurut urusan Pemerintahan Penunjang Fungsi sebesar 84,87% atau Rp.4.406.753.023,00 dari rencana sebesar Rp.5.192.135.770,00.

2.2.1.1.3 Belanja Tidak Terduga

Tabel II.53
Rencana dan Realisasi Belanja Tidak Terduga Tahun 2021

| KODE REK | URAIAN | ANGGARAN SETELAH PERUBAHAN | REALISASI | % |
|---------------|-----------------------|----------------------------|--------------------------|--------------|
| 1 | 2 | 3 | 4 | 5 |
| 5.3 | BELANJA TIDAK TERDUGA | 36.502.631.706,00 | 27.217.883.918,00 | 74,56 |
| Jumlah | | 36.502.631.706,00 | 27.217.883.918,00 | 74,56 |

Sumber Data : Badan Pengelolaan Keuangan dan Aset Daerah, 2021

Realisasi Belanja Tidak Terduga sebesar Rp.27.217.883.918,00 atau sebesar 74,56% dari rencana.



2.2.1.1.4 Belanja Transfer

Tabel II.54
Rencana dan Realisasi Belanja Transfer Tahun 2021

| KODE REK | URAIAN | ANGGARAN SETELAH PERUBAHAN | REALISASI | % |
|---------------|--------------------------|----------------------------|---------------------------|--------------|
| 1 | 2 | 3 | 4 | 5 |
| 5.4.1 | Belanja Bagi Hasil | 36.502.631.706,00 | 27.217.883.918,00 | 74,56 |
| 5.4.2 | Belanja Bantuan Keuangan | 404.891.296.000,00 | 404.023.465.509,00 | 99,79 |
| Jumlah | | 415.519.137.000,00 | 413.991.532.009,00 | 99,63 |

Sumber Data : Badan Pengelolaan Keuangan dan Aset Daerah, 2021

Realisasi Belanja Transfer sebesar Rp.413.991.532.009,00 atau sebesar 99,63% dari rencana.

2.2.1.2 Belanja Berdasarkan Urusan

Tabel II.55
Rencana dan Realisasi Belanja Menurut Urusan Pemerintahan Tahun 2021

| KODE REK | URAIAN | ANGGARAN SETELAH PERUBAHAN | REALISASI | % |
|----------|--------------------------------------|-----------------------------|-----------------------------|--------------|
| 1 | 2 | 3 | 4 | 5 |
| 5 | BELANJA | 2.070.774.769.258,23 | 1.866.339.659.267,87 | 90,13 |
| 5 . 1 | Urusan Wajib Pelayanan Dasar | 1.245.485.580.223,00 | 1.082.923.791.210,40 | 86,95 |
| 5 . 2 | Urusan Wajib Bukan Pelayanan Dasar | 119.453.089.317,00 | 110.650.873.681,47 | 92,63 |
| 5 . 3 | Urusan Pilihan | 31.451.945.083,00 | 30.396.216.697,00 | 96,64 |
| 5 . 4 | Urusan Pemerintahan Fungsi Penunjang | 674.384.154.635,23 | 642.368.777.679,00 | 95,25 |

Sumber Data : Badan Pengelolaan Keuangan dan Aset Daerah, 2021

Realisasi Belanja menurut Urusan Pemerintahan Daerah dan Organisasi pada Tahun Anggaran 2021 dibagi menurut 4 (empat) Urusan yaitu **Urusan Wajib Pelayanan Dasar, Urusan Wajib Bukan Pelayanan Dasar, Urusan Pilihan, dan Urusan Pemerintahan Fungsi Penunjang** realisasinya 90,13% atau sebesar Rp.1.866.339.659.267,87 dari rencana sebesar Rp.2.070.774.769.258,23. sesuai tabel diatas.



2.2.1.3 Pembiayaan Daerah

Kebijakan dalam pengelolaan pembiayaan tercermin dalam rencana dan realisasi pembiayaan, hal ini sesuai dengan Permendagri 77 Tahun 2019 tentang Pedoman Teknis Pengelolaan Keuangan Daerah.

a. Penerimaan Pembiayaan

Tabel II.56
Pembiayaan Pada Sisi Penerimaan Kabupaten Madiun Tahun 2021

| NO | URAIAN | RENCANA (Rp) | REALISASI (Rp) | % |
|---------------|---|---------------------------|---------------------------|---------------|
| 1 | 2 | 3 | 4 | 5 |
| 1. | Sisa Lebih Perhitungan Anggaran Tahun Anggaran Sebelumnya | 207.138.831.161,23 | 207.138.749.161,23 | 100,00 |
| Jumlah | | 207.138.831.161,23 | 207.138.749.161,23 | 100,00 |

Sumber Data : Badan Pengelolaan Keuangan dan Aset Daerah 2021

Realisasi Penerimaan Pembiayaan mencapai 100% atau sebesar Rp.207.138.749.161,23 dari rencana sebesar Rp207.138.831.161,23.

b. Pengeluaran Pembiayaan

Tabel II.57
Pembiayaan Pada Sisi Pengeluaran Kabupaten Madiun Tahun 2021

| NO | URAIAN | RENCANA (Rp) | REALISASI (Rp) | % |
|---------------|---------------------------|--------------------------|--------------------------|---------------|
| 1 | 2 | 3 | 4 | 5 |
| 1. | Pembentukan Dana Cadangan | 10.000.000.000,00 | 10.000.000.000,00 | 100,00 |
| 2. | Penyertaan Modal Daerah | 11.024.224.000,00 | 11.024.224.000,00 | 100,00 |
| JUMLAH | | 21.024.224.000,00 | 21.024.224.000,00 | 100,00 |

Sumber Data : Badan Pengelolaan Keuangan dan Aset Daerah 2021

Realisasi Pengeluaran Pembiayaan sebesar Rp.21.024.224.000,00 atau 100,00 % dari rencana sebesar Rp.21.024.224.000,00.



Dengan demikian secara ringkas dapat dijelaskan bahwa Realisasi Pendapatan sebesar Rp.1.978.493.284.512,37 dikurangi Realisasi Belanja sebesar Rp.1.866.339.659.267,87 terdapat Surplus sebesar Rp.112.153.625.244,50 apabila ditambah dengan Realisasi Pembiayaan Netto sebesar Rp.186.114.525.161,23 maka diperoleh Sisa Lebih Pembiayaan Anggaran Tahun Berkenaan sebesar Rp.298.268.150.405,73 Lebih besar dibandingkan Tahun 2020. Sisa Lebih Perhitungan Tahun Lalu sebesar Rp.207.138.831.161,23.

2.2.2 Permasalahan dan Solusi

a. Permasalahan

- 1) Regulasi perubahan peraturan pelaksanaan pengelolaan keuangan Daerah kurang didukung dengan tenaga dan sarana prasarana.
- 2) Kurangnya pemahaman Pengelola Keuangan Perangkat Daerah terhadap regulasi baru dalam hal penatausahaan, akuntansi dan pelaporan, serta pertanggungjawaban dan pengawasan keuangan daerah, sehingga menghambat proses administrasi pengelolaan keuangan daerah.
- 3) Keterlambatan Pemerintah dalam membuat Peraturan dalam pelaksanaan pengelolaan Keuangan.

b. Solusi

- 1) Persiapan sarana prasarana dan tenaga pendukung untuk melaksanakan regulasi Perubahan Peraturan Pengelolaan Keuangan.
- 2) Sosialisasi terhadap pengelola keuangan Perangkat Daerah terkait perencanaan, penatausahaan, akuntansi dan pelaporan, serta pertanggungjawaban dan pengawasan keuangan daerah dengan didampingi konsultan yang berkompeten dalam Pengelolaan Keuangan Daerah.
- 3) Pelaksanaan kegiatan menyesuaikan regulasi.



BAB III

HASIL PENYELENGGARAAN URUSAN PEMERINTAHAN YANG MENJADI KEWENANGAN DAERAH

Perubahan kebijakan Pemerintahan Daerah yang diatur dalam Undang-Undang Nomor 23 Tahun 2014 telah memberikan dampak yang cukup besar bagi perubahan berbagai peraturan perundang-undangan yang mengatur mengenai Pemerintahan Daerah, termasuk pengaturan mengenai perencanaan pembangunan dan pengelolaan keuangan daerah.

Penerapan pendekatan kinerja bagi penyelenggaraan pemerintahan daerah menuntut Pemerintah Daerah fokus pada kinerja terukur dari program kerja sampai dengan detail aktivitas dengan mempertimbangan asas efektivitas, efisiensi, dan ekonomis. Penetapan tolok ukur dalam pendekatan ini mempermudah Pemerintah Daerah dalam melakukan pengukuran kinerja guna mencapai tujuan dan sasaran pelayanan publik. Karakteristik dari pendekatan ini melibatkan proses untuk mengklasifikasikan anggaran berdasarkan kejelasan aktivitas dan organisasi penanggungjawab pencapaian kinerja dan pelaksanaan anggaran.

Perencanaan pembangunan dan penganggaran yang telah diklasifikasikan sampai dengan sub kegiatan ditujukan untuk mempermudah *stakeholders* dalam melakukan pengukuran kinerja dengan cara terlebih dahulu membuat indikator dan target yang spesifik, dapat diukur, dapat dicapai, realistis, memiliki batas waktu pencapaian, dan secara terus-menerus ditingkatkan.

Untuk mewujudkan keselarasan, kejelasan, dan ketertiban perencanaan pembangunan dan pengelolaan keuangan daerah, hasil penyelenggaraan urusan pemerintah yang menjadi kewenangan daerah Tahun 2021 berpedoman pada Peraturan Menteri Dalam Negeri Nomor 90 Tahun 2019 tentang Klasifikasi, Kodifikasi dan Nomenklatur Perencanaan Pembangunan dan Keuangan Daerah dan Keputusan Menteri Dalam Negeri Nomor 050-3708 Tahun 2020 tentang Hasil Verifikasi, dan Validasi, Pemuthakhiran Klasifikasi, Kodifikasi dan Nomenklatur Perencanaan Pembangunan dan Keuangan Daerah dengan dukungan Sistem Informasi Pemerintahan Daerah (SIPD) secara elektronik, sehingga diharapkan dapat



memberikan kontribusi secara langsung dalam mengintegrasikan dan menyelaraskan proses bisnis pelayanan publik Pemerintah Daerah terkait perencanaan pembangunan dan keuangan daerah.

Klasifikasi, Kodefikasi, dan Nomenklatur Perencanaan Pembangunan dan Keuangan Daerah (Klasifikasi, Kodefikasi, dan Nomenklatur) ditujukan untuk menyediakan informasi secara berjenjang melalui penggolongan, pemberian kode, dan daftar penamaan yang akan digunakan pemerintah daerah dalam perencanaan pembangunan dan keuangan daerah yang disusun secara sistematis sebagai pedoman dalam penyusunan dokumen perencanaan pembangunan daerah dan keuangan daerah.

Informasi dimaksud digunakan untuk:

- a. membantu kepala daerah dalam menyusun perencanaan pembangunan dan anggaran daerah serta laporan pengelolaan keuangan daerah;
- b. membantu kepala daerah dalam merumuskan kebijakan pembangunan daerah dan keuangan daerah;
- c. membantu kepala daerah dalam melakukan evaluasi kinerja dan keuangan daerah;
- d. menyediakan statistik keuangan Pemerintah Daerah;
- e. mendukung keterbukaan informasi kepada masyarakat;
- f. mendukung penyelenggaraan sistem informasi pemerintahan daerah;
- g. melakukan evaluasi perencanaan pembangunan daerah dan pengelolaan keuangan daerah.

Perencanaan pembangunan daerah dipisahkan menjadi dua yakni perencanaan strategis yaitu perencanaan pembangunan daerah yang menekankan pada pencapaian visi dan misi pembangunan daerah, dan perencanaan operasional yaitu perencanaan yang menekankan pada pencapaian kinerja layanan pada tiap urusan.

Berdasarkan Peraturan Presiden Nomor 122 Tahun 2020 tentang Pemuktahiran Rencana Kerja Pemerintah Tahun 2021, dalam mempercepat



pertumbuhan ekonomi dan reformasi sosial dalam mewujudkan keberhasilan pencapaian percepatan kualitas sumber daya manusia melalui peningkatan dan pemerataan kualitas layanan pendidikan dan kesehatan, ditetapkan sasaran yaitu:

- Terkendalnya pertumbuhan penduduk dan menguatnya tata kelola kependudukan,
- Meningkatnya perlindungan sosial bagi seluruh penduduk,
- Terpenuhinya layanan dasar bidang kesehatan dan pendidikan,
- Meningkatnya kualitas anak, perempuan dan pemuda,
- Meningkatnya aset produktivitas dan daya saing.

Berdasarkan hal tersebut diatas maka tema yang diangkat dalam Perubahan RKPD Tahun 2021 adalah **“Mempercepat Pemulihan Aksesibilitas Perekonomian dalam Rangka Mempersiapkan Ekonomi Digital dan Era New Normal”**, dengan prioritas pembangunan daerah sebagai berikut :

- Peningkatan akses dan mutu pelayanan pendidikan,
- Optimalisasi Pelayanan Kesehatan,
- Peningkatan pengembangan usaha pedagang formal, usaha mikro, industri kecil dan menengah,
- Mengakselerasi peningkatan dan pemulihan pariwisata lokal pada masa pandemi covid-19,
- Mengoptimalisasi Penerapan Pembangunan Berkelanjutan dan Pencapaian Tujuan SDG's.

Selanjutnya hubungan proses bisnis Pemerintah Kabupaten Madiun dalam pencapaian visi, misi, tujuan dan sasaran dengan tolok ukur indikator keberhasilan dapat digambarkan pada tabel di berikut :



Tabel III.1

Hubungan Visi, Misi, Tujuan dan Sasaran serta Indikator Keberhasilan

| Visi : TERWUJUDNYA KABUPATEN MADIUN AMAN, MANDIRI, SEJAHTERA DAN BERAKHLAK | | | | | | | |
|--|---|--|--|--------------------|-----------|-------|---|
| M I S I | TUJUAN | SASARAN | INDIKATOR TUJUAN / SASARAN | CAPAIAN TAHUN 2021 | | | KETERANGAN URUSAN / OPD |
| | | | | Target | Realisasi | % | |
| <p>MISI 1 Mewujudkan rasa aman bagi seluruh masyarakat dan aparat pemerintah Kabupaten Madiun</p> <p>MISI 5 Mewujudkan masyarakat berakhlak mulia dengan meningkatkan kehidupan beragama, menguatkan budaya dan mengedepankan kearifan lokal</p> | <p><i>Membangun Harmonisasi sosial yang berpondasi pada nilai religius dan kearifan lokal</i></p> | | Indeks Kesalehan Sosial | 65,69 (B) | 65,86 (B) | 100,2 | |
| | | Menguatkan karakteristik kebudayaan | Persentase budaya daerah yang dilestarikan | 100 % | 100 % | 100 | Urusan Kebudayaan Dinas Pendidikan dan Kebudayaan |
| | | Terwujudnya nilai – nilai keagamaan dan gotong royong dalam kehidupan masyarakat | Indeks Toleransi | 76,97 | 77,40 | 100,5 | Unsur Sekretariat Daerah Bagian Kesejahteraan Rakyat Urusan Pemerintahan Umum Badan Kesatuan Bangsa dan Politik Dalam Negeri |
| | | | Indeks Solidaritas | 53 | 55,53 | 104,7 | Urusan Pemerintahan Umum Badan Kesatuan Bangsa dan Politik Dalam Negeri |



Visi : TERWUJUDNYA KABUPATEN MADIUN AMAN, MANDIRI, SEJAHTERA DAN BERAKHLAK

| M I S I | TUJUAN | SASARAN | INDIKATOR TUJUAN / SASARAN | CAPAIAN TAHUN 2021 | | | KETERANGAN URUSAN / OPD |
|--|---|--|--|--------------------|------------|-------|--|
| | | | | Target | Realisasi | % | |
| | | Terciptanya ketenteraman dan ketertiban masyarakat | Indeks Stabilitas | 77,08 | 78,37 | 101,6 | Urusan Ketenteraman dan Ketertiban Umum serta Perlindungan Masyarakat Satuan Polisi Pamong Praja |
| MISI 2 Mewujudkan Aparatur Pemerintah yang profesional untuk meningkatkan pelayanan publik | <i>Meningkatkan tata kelola pemerintah yang baik (good governance) untuk pelayanan publik</i> | | <i>Indeks Reformasi Birokrasi (RB)</i> | 73,10 (BB) | 83,27 (A) | 113,9 | |
| | | Mewujudkan Pemerintahan yang Akuntabel | Nilai SAKIP | A (80,01) | BB (72,28) | 90,3 | Unsur Perencanaan Badan Perencanaan Pembangunan Daerah Unsur Pengawasan Inspektorat Unsur Sekretariat Daerah Bagian Organisasi |
| | | | Opini Atas Audit BPK | WTP | WTP | 100 | Unsur Keuangan Badan Pengelola Keuangan dan Aset Daerah Unsur Pengawasan Inspektorat |



Visi : TERWUJUDNYA KABUPATEN MADIUN AMAN, MANDIRI, SEJAHTERA DAN BERAKHLAK

| M I S I | TUJUAN | SASARAN | INDIKATOR TUJUAN / SASARAN | CAPAIAN TAHUN 2021 | | | KETERANGAN URUSAN / OPD |
|--|---|--|---------------------------------|--------------------|------------------|-------|---|
| | | | | Target | Realisasi | % | |
| | | | Tingkat Maturitas SPIP | 3,3 Level 3 | 3,033 Level 3 | 91,9 | Unsur Pengawasan Inspektorat |
| | | Pengembangan Kapasitas Aparatur Sipil Negara (ASN) Pemerintah Daerah | Indeks Profesionalitas Aparatur | 80,50 | 48,77 | 60,6 | Unsur Kepegawaian Badan Kepegawaian Daerah |
| | | Meningkatnya Inovasi Layanan Publik berbasis Transformasi Digital | Indeks SPBE | 2,65 | 3,21 | 121,1 | Urusan Komunikasi dan Informatika Dinas Komunikasi dan Informatika |
| | | | Nilai IKM | 81,95 | 81,09 | 98,9 | Urusan Penanaman Modal Dinas Penanaman Modal dan PTSP Unsur Sekretariat Daerah Bagian Organisasi |
| MISI 3 Meningkatkan pembangunan ekonomi yang mandiri berbasis agrobisnis, agroindustri | Meningkatnya Daya Saing Ekonomi Inklusif, Mandiri dan Berkelanjutan | | Angka Pertumbuhan Ekonomi | 3,87 | 3,34 | 94,1 | |
| | | | Angka Kemiskinan | 11,81 | 11,91 | 99,2 | |



Visi : TERWUJUDNYA KABUPATEN MADIUN AMAN, MANDIRI, SEJAHTERA DAN BERAKHLAK

| M I S I | TUJUAN | SASARAN | INDIKATOR TUJUAN / SASARAN | CAPAIAN TAHUN 2021 | | | KETERANGAN URUSAN / OPD |
|-----------------------------------|--------|--|--|--------------------|------------------|-------|--|
| | | | | Target | Realisasi | % | |
| dan pariwisata yang berkelanjutan | | Meningkatnya Pertumbuhan Ekonomi yang Inklusif dan mandiri | Pertumbuhan PDRB Unggulan (Pertanian, Industri, Perdagangan) | 3 % | 4,02 % | 134 | Urusan Pertanian Dinas Pertanian dan Perikanan Urusan Perindustrian Dinas Tenaga Kerja Urusan Perdagangan Dinas Perdagangan, Koperasi & Usaha Mikro |
| | | | Pengeluaran Wisatawan | Rp. 333 Milyar | Rp. 442,7 Milyar | 132,9 | Urusan Pariwisata Dinas Pariwisata, Pemuda dan Olah Raga |
| | | | Persentase Desa Mandiri | 19,7 % | 22,22 % | 112,7 | Urusan Pemberdayaan Masyarakat dan Desa Dinas Pemberdayaan Masyarakat dan Desa |
| | | Meningkatnya sarana dan prasarana infrastruktur perekonomian | Indeks Kepuasan Layanan Infrastruktur (IKLI) | 76 | 76,22 | 100,3 | Urusan Pekerjaan Umum dan Penataan Ruang Dinas Pekerjaan Umum dan Penataan Ruang Urusan Perumahan dan Kawasan Permukiman Dinas Perumahan dan Kawasan Permukiman Urusan Perhubungan Dinas Perhubungan |



Visi : TERWUJUDNYA KABUPATEN MADIUN AMAN, MANDIRI, SEJAHTERA DAN BERAKHLAK

| M I S I | TUJUAN | SASARAN | INDIKATOR TUJUAN / SASARAN | CAPAIAN TAHUN 2021 | | | KETERANGAN URUSAN / OPD |
|--|---|---|---|--------------------|----------------|-------|---|
| | | | | Target | Realisasi | % | |
| | | Terjaganya Keseimbangan Kualitas Lingkungan Hidup | Indeks Kualitas Lingkungan Hidup (IKLH) | 64,96 | 66,69 | 103,1 | Urusan Lingkungan Hidup Dinas Lingkungan Hidup |
| | | Meningkatnya Ketahanan Bencana Daerah | Indeks Risiko Bencana | 162 | 162 | 100 | Urusan Ketentraman dan Ketertiban Umum serta Perlindungan Masyarakat Badan Penanggulangan Bencana Daerah (BPBD) |
| | | Meningkatnya Penyerapan Tenaga kerja lokal | Tingkat Pengangguran Terbuka (TPT) | 4,56 | 4,99 | 91,4 | Urusan Tenaga Kerja Dinas Tenaga Kerja |
| MISI 4 Meningkatkan kesejahteraan yang berkeadilan | <i>Meningkatkan kualitas dan aksesibilitas pelayanan pendidikan dan kesehatan</i> | | <i>Indeks Pembangunan Manusia (IPM)</i> | 71,80 (Tinggi) | 71,88 (Tinggi) | 100,1 | |
| | | Terciptanya pemerataan distribusi pendapatan masyarakat | Pengeluaran perkapita makanan | Rp. 500.000 | Rp. 448.641 | 89,7 | Urusan Pangan Dinas Ketahanan Pangan dan Peternakan Urusan Perdagangan Dinas Perdagangan, Koperasi dan Usaha Mikro |



Visi : TERWUJUDNYA KABUPATEN MADIUN AMAN, MANDIRI, SEJAHTERA DAN BERAKHLAK

| M I S I | TUJUAN | SASARAN | INDIKATOR TUJUAN / SASARAN | CAPAIAN TAHUN 2021 | | | KETERANGAN URUSAN / OPD |
|---------|--------|--|---------------------------------|--------------------|-----------|-------|--|
| | | | | Target | Realisasi | % | |
| | | | | | | | Urusan Sosial Dinas Sosial |
| | | Meningkatnya kualitas dan aksesibilitas pelayanan pendidikan dan kesehatan | Indeks Kesehatan | 0,79 | 0,792 | 100,3 | Urusan Kesehatan Dinas Kesehatan RSUD caruban RSUD Dolopo |
| | | | Indeks Pembangunan Gender (IPG) | 91,6 | 91,77 | 100,1 | Urusan Pemberdayaan Perempuan dan Perlindungan Anak Dinas PPKB, PPPA |
| | | | Indeks Pendidikan | 0,630 | 0,627 | 99,5 | Urusan Pendidikan Dinas Pendidikan dan Kebudayaan |

Tujuan dan sasaran pembangunan merupakan penjabaran dari visi dan misi Kepala Daerah yang dirumuskan untuk memberikan arah terhadap program pembangunan daerah serta dalam rangka memberikan kepastian operasionalnya.



3.1 CAPAIAN PELAKSANAAN PROGRAM DAN KEGIATAN

3.1.1 Pelaksanaan Urusan Wajib Yang Berkaitan Dengan Pelayanan Dasar

1. Urusan Pemerintah Bidang Pendidikan

Dinas Pendidikan dan Kebudayaan

| No | Kebijakan | Indikator | Target | Realisasi | % |
|----|--|--------------------------|--------|-----------|--------|
| 1. | Tujuan OPD : Meningkatkan Kualitas dan Aksesibilitas Pelayanan Pendidikan | Indeks Pendidikan | 0,630 | 0,627 | 99,5 |
| 2. | Sasaran OPD : Meningkatnya akses dan mutu pendidikan | Rata - Rata Lama Sekolah | 7,81 | 7,82 | 100,1 |
| | | Harapan Lama Sekolah | 13,16 | 13,17 | 100,07 |

Capaian indikator Tujuan Dinas Pendidikan dan Kebudayaan untuk urusan Pendidikan yaitu Indeks Pendidikan tahun 2021 sebesar 0,627 tercapai 99,52% dari target. Capaian kurang dari target dikarenakan kondisi pandemi Covid-19, dimana sistem pembelajaran dilaksanakan secara daring atau jarak jauh, yang berakibat pada kegiatan belajar mengajar menjadi kurang efektif, kontrol akan keaktifan peserta didik dalam mengikuti pembelajaran sangat terbatas. Selain itu peningkatan informasi dan akses pendidikan untuk penduduk usia 25 tahun ke atas masih terkendala dengan kondisi pandemi. Apabila dibandingkan dengan realisasi tahun sebelumnya maka mengalami kenaikan sebesar 0,001 poin persen. Kenaikan yang tidak terlalu signifikan mengindikasikan bahwa tingkat pendidikan atau perkembangan pembangunan pendidikan cenderung stagnan. Sedangkan apabila dibandingkan dengan target akhir tahun RPJMD maka realisasi tahun 2021 tercapai 97,97%. Sehingga perlu mendapat perhatian lebih dan melakukan inovasi, terutama untuk peningkatan partisipasi pendidikan pada penduduk usia 25 tahun ke atas, dan menjaga agar anak usia 7-18 tahun tidak ada yang putus sekolah atau tidak sekolah.

Untuk capaian sasaran Dinas Pendidikan dan Kebudayaan, dapat dilihat dari capaian rata-rata lama sekolah sebesar 7,82 dan Harapan Lama Sekolah sebesar 13,12. Angka rata-rata lama sekolah sebesar 7,82 menunjukkan bahwa rata-rata penduduk usia 25 tahun ke atas telah menyelesaikan pendidikan selama 7 sampai dengan 8 tahun atau pada jenjang kelas 2 SMP/ sederajat. Hal ini dikarenakan sebagian besar



penduduk usia 25 tahun ke atas menyelesaikan pendidikannya masih setara SMP/ sederajat. Sedangkan angka Harapan Lama Sekolah sebesar 13,17 menunjukkan bahwa lamanya sekolah (dalam tahun) yang diharapkan akan dirasakan oleh anak usia 7 tahun ke atas. Angka Harapan Lama Sekolah diatas 13 tahun ini menunjukkan keberhasilan program wajib belajar sembilan tahun terutama untuk jenjang sekolah dasar.

Dalam rangka meningkatkan pelayanan pendidikan terutama untuk meningkatkan capaian rata-rata lama sekolah, Dinas Pendidikan dan Kebudayaan melakukan upaya melakukan verifikasi dan validasi data peserta didik Drop Out dan Lulus Tidak Melanjutkan melalui laman <https://pd.data.kemdikbud.go.id/ATS/>, membentuk Tim Penanganan Anak Rentan Putus Sekolah dan Anak Tidak Sekolah serta memfasilitasi dan meningkatkan koordinasi sekolah dan PKBM dengan Kecamatan dan Desa dalam penanganan anak tidak sekolah/ putus sekolah untuk melanjutkan pendidikannya pada Pendidikan Formal maupun NonFormal. Pembinaan untuk sekolah dengan jumlah peserta didik kurang dari 60 orang.

Dalam pencapaian Tujuan dan Sasaran tersebut diatas, didukung dengan pelaksanaan program, kegiatan dan sub kegiatan sebagai berikut :

| No. | PROGRAM /KEGIATAN / SUB KEGIATAN | INDIKATOR KINERJA | SATUAN | TARGET | REALISASI | % |
|-------|---|-------------------|------------|------------------------|------------------------|--------------|
| 1. | Program penunjang urusan pemerintahan Daerah Kab/Kota | | Rp. | 425.888.296.368 | 408.180.429.198 | 95,84 |
| | <i>Kepuasan ASN terhadap pelayanan sekretariat PD</i> | | % | 86 | 96 | 111,8 |
| | <i>Nilai SAKIP PD</i> | | Angka | 80,01 | 86,1 | 107,6 |
| 1.1 | Perencanaan, Penganggaran, dan Evaluasi Kinerja Perangkat Daerah | | Rp. | 389.396.285 | 387.695.048 | 99,56 |
| | <i>Persentase Dokumen perencanaan, penganggaran dan evaluasi kinerja yang tersusun sesuai dengan aturan</i> | | % | 100 | 100 | 100 |
| 1.1.1 | Penyusunan Dokumen Perencanaan Perangkat Daerah | | Rp. | 335.959.485 | 334.546.910 | 99,58 |
| | <i>jumlah dokumen perencanaan yang disusun sesuai dengan peraturan</i> | | Dokumen | 13 | 13 | 100 |



| No. | PROGRAM /KEGIATAN / SUB KEGIATAN | INDIKATOR KINERJA | SATUAN | TARGET | REALISASI | % |
|-------|--|-------------------|---------|-----------------|-----------------|-------|
| 1.1.2 | Evaluasi Kinerja Perangkat Daerah | | Rp. | 53.436.800 | 53.148.138 | 99,46 |
| | <i>Jumlah dokumen pelaporan dan evaluasi kinerja</i> | | Dokumen | 22 | 22 | 100 |
| 1.2 | Administrasi Keuangan Perangkat Daerah | | Rp. | 423.308.486.990 | 405.647.740.194 | 95,83 |
| | <i>Persentase pegawai yang terpenuhi penggajiannya</i> | | % | 100 | 100 | 100 |
| 1.2.1 | Penyediaan Gaji dan Tunjangan ASN | | Rp. | 423.308.486.990 | 405.647.740.194 | 95,83 |
| | <i>Jumlah Pegawai yang terbayarkan gajinya</i> | | Orang | 3.611 | 3.848 | 106,5 |
| 1.3 | Administrasi Umum Perangkat Daerah | | Rp. | 525.900.244 | 505.870.919 | 96,19 |
| | <i>Persentase layanan administrasi Umum yang tersedia</i> | | % | 100 | 100 | 100 |
| 1.3.1 | Penyediaan Komponen Instalasi Listrik /Penerangan Bangunan Kantor | | Rp. | 14.997.456 | 14.973.500 | 99,84 |
| | <i>Jumlah Komponen Instalasi Listrik/ Penerangan Bangunan Kantor Yang Tersedia</i> | | Buah | 242 | 242 | 100 |
| 1.3.2 | Penyediaan Peralatan dan Perlengkapan Kantor | | Rp. | 3.000.000 | 3.000.000 | 100 |
| | <i>Jumlah Peralatan dan Perlengkapan Kantor yang Tersedia</i> | | Unit | 1 | 1 | 100 |
| 1.3.3 | Penyediaan Peralatan Rumah Tangga | | Rp. | 30.053.285 | 29.776.250 | 99,08 |
| | <i>Jumlah Peralatan Rumah Tangga yang Tersedia</i> | | Jenis | 2 | 2 | 100 |
| 1.3.4 | Penyediaan Bahan Logistik Kantor | | Rp. | 246.330.249 | 239.546.825 | 97,25 |
| | <i>Jumlah bahan logistik kantor yang tersedia</i> | | Bulan | 12 | 12 | 100 |
| 1.3.5 | Penyediaan Barang Cetakan dan Penggandaan | | Rp. | 66.005.254 | 63.215.500 | 95,77 |
| | <i>Jumlah Barang Cetakan dan Penggandaan yang Tersedia</i> | | Jenis | 3 | 3 | 100 |
| 1.3.6 | Penyediaan Bahan Bacaan dan Peraturan Perundang-undangan | | Rp. | 13.860.000 | 13.860.000 | 100 |



| No. | PROGRAM /KEGIATAN / SUB KEGIATAN | INDIKATOR KINERJA | SATUAN | TARGET | REALISASI | % |
|-------|---|-------------------|-----------|-------------|-------------|-------|
| | <i>Jumlah Bahan Bacaan dan Peraturan Perundang-undangan yang Tersedia</i> | | Eksemplar | 84 | 84 | 100 |
| 1.3.7 | Penyelenggaraan Rapat Koordinasi dan Konsultasi SKPD | | Rp. | 151.654.000 | 141.498.500 | 93,30 |
| | <i>Jumlah perjalanan Dinas Luar Daerah yang dilaksanakan</i> | | Kali | 50 | 110 | 220 |
| | <i>Jumlah perjalanan Dinas Dalam Daerah yang dilaksanakan</i> | | Kali | 515 | 703 | 136,5 |
| 1.4 | Pengadaan Barang Milik Daerah Penunjang Urusan Pemerintah Daerah | | Rp. | 448.629.855 | 431.359.425 | 96,15 |
| | <i>Persentase kebutuhan sarana prasarana baru yang tercukupi</i> | | Persen | 100 | 100 | 100 |
| 1.4.1 | Pengadaan Mebel | | Rp. | 140.338.550 | 138.318.400 | 98,56 |
| | <i>Jumlah mebel baru yang tersedia</i> | | Unit | 25 | 25 | 100 |
| 1.4.2 | Pengadaan Peralatan dan Mesin Lainnya | | | 308.291.305 | 293.041.000 | 95,05 |
| | <i>Jumlah Peralatan dan Mesin yang tersedia</i> | | Unit | 42 | 42 | 100 |
| 1.5 | Penyediaan Jasa Penunjang Urusan Pemerintahan Daerah | | Rp. | 749.842.713 | 745.882.820 | 99,47 |
| | <i>Persentase jasa penunjang yang tercukupi</i> | | % | 100 | 100 | 100 |
| 1.5.1 | Penyediaan Jasa Komunikasi, Sumber Daya Air dan Listrik | | Rp. | 132.196.075 | 130.946.178 | 99,05 |
| | <i>Jumlah Jasa Komunikasi Sumber Daya Air Dan Listrik Yang Terpenuhi</i> | | Jenis | 4 | 4 | 100 |
| 1.5.2 | Penyediaan Jasa Pelayanan Umum Pelayanan Umum Kantor | | Rp. | 617.646.638 | 614.936.638 | 99,56 |
| | <i>Jumlah Tenaga Pelayanan Umum yang tersedia</i> | | Orang | 37 | 37 | 100 |
| 1.6 | Pemeliharaan Barang Milik Daerah Penunjang Urusan Pemerintahan Daerah | | Rp. | 466.040.281 | 461.880.792 | 99,11 |



| No. | PROGRAM /KEGIATAN / SUB KEGIATAN | INDIKATOR KINERJA | SATUAN | TARGET | REALISASI | % |
|-----------|--|-------------------|------------|------------------------|------------------------|--------------|
| | <i>Persentase sarana prasarana yang layak fungsi</i> | | % | 100 | 100 | 100 |
| 1.6.1 | Penyediaan Jasa Pemeliharaan, Biaya Pemeliharaan dan Pajak Kendaraan Perorangan Dinas atau Kendaraan Dinas Jabatan | | Rp. | 125.260.905 | 123.341.203 | 98,47 |
| | <i>Jumlah kendaraan dinas yang dipelihara</i> | | Unit | 10 | 10 | 100 |
| 1.6.2 | Pemeliharaan Mebel | | Rp. | 5.940.000 | 5.935.000 | 99,92 |
| | <i>Jumlah mebel yang terpelihara</i> | | Buah | 82 | 82 | 100 |
| 1.6.3 | Pemeliharaan Peralatan dan Mesin Lainnya | | Rp. | 95.589.340 | 95.291.000 | 99,69 |
| | <i>Jumlah Peralatan dan Mesin yang terpelihara</i> | | Unit | 497 | 497 | 100 |
| 1.6.4 | Pemeliharaan/ Rehabilitasi Gedung Kantor dan Bangunan Lainnya | | Rp. | 239.250.036 | 237.313.000 | 99,19 |
| | <i>Jumlah Gedung Kantor dan Bangunan yang terpelihara</i> | | Unit | 1 | 1 | 100 |
| 2. | Program Pengelolaan Pendidikan | | Rp. | 159.717.111.382 | 154.000.821.140 | 96,42 |
| | Angka partisipasi pendidikan kesetaraan | | % | 100 | 98,79 | 98,79 |
| | <i>Persentase lembaga pendidikan kesetaraan yang terakreditasi</i> | | % | 2,96 | 2,96 | 100 |
| | APS SD | | % | 100 | 97,25 | 97,25 |
| | <i>Persentase lembaga SD terakreditasi A</i> | | % | 66,67 | 66,67 | 100 |
| | APS SMP | | % | 100 | 86,40 | 86,40 |
| | <i>Persentase lembaga SMP terakreditasi A</i> | | % | 57 | 57 | 100 |
| | APS PAUD | | % | 100 | 100 | 100 |
| | <i>Persentase lembaga PAUD yang terakreditasi</i> | | % | 2,96 | 2,96 | 100 |
| 2.1 | Pengelolaan Pendidikan Sekolah Dasar | | Rp. | 85.934.541.171 | 84.390.426.644 | 98,20 |
| | APK SD | | % | 100 | 98,55 | 98,55 |
| | APM SD | | % | 96,17 | 95,99 | 99,81 |



| No. | PROGRAM /KEGIATAN / SUB KEGIATAN | INDIKATOR KINERJA | SATUAN | TARGET | REALISASI | % |
|-------|--|-------------------|---------|----------------|--|-------|
| | Angka Melanjutkan SD ke SMP | | % | 97,37 | 95,50 | 98,08 |
| | Persentase siswa dengan nilai kompetensi literasi yang memenuhi kompetensi minimum jenjang SD | | % | 40 | Belum Rilis dari Kementerian Pendidikan dan Kebudayaan | 0,00 |
| | Persentase siswa dengan nilai kompetensi numerasi yang memenuhi kompetensi minimum jenjang SD | | % | 20. | Belum Rilis dari Kementerian Pendidikan dan Kebudayaan | 0,00 |
| | Persentase bangunan SD kondisi baik | | % | 90 | 86,94 | 96,60 |
| | Persentase jumlah anak usia 7 (tujuh) sampai dengan 12 (dua belas) tahun yang sudah tamat atau sedang belajar di sekolah dasar | | % | 100 | 94,66 | 94,66 |
| 2.1.1 | Pembangunan Ruang Unit Kesehatan Sekolah | | Rp. | 1.132.851.000 | 1.103.019.800 | 97,37 |
| | Jumlah Ruang Unit Kesehatan yang dibangun | | Ruang | 11 | 11 | 100 |
| 2.1.2 | Pembangunan Perpustakaan Sekolah | | Rp. | 4.016.817.000 | 3.907.294.500 | 97,27 |
| | Jumlah Perpustakaan Sekolah yang dibangun | | Ruang | 21 | 21 | 100 |
| 2.1.3 | Pembangunan Sarana, Prasarana dan Utilitas Sekolah | | Rp. | 3.287.946.000 | 3.262.062.000 | 99,21 |
| | Jumlah Pembangunan Sarana, Prasarana dan Utilitas Sekolah yang dibangun | | Unit | 32 | 32 | 100 |
| 2.1.4 | Rehabilitasi Sedang/Berat Ruang Kelas | | Rp. | 3.005.028.250 | 3.005.028.250 | 100 |
| | Jumlah Ruang Kelas yang direhab | | Unit | 35 | 35 | 100 |
| 2.15 | Pengadaan Mebel Sekolah | | Rp. | 1.185.500.000 | 1.184.391.000 | 99,91 |
| | Jumlah Mebel Sekolah yang tersedia | | Unit | 995 | 995 | 100 |
| 2.1.6 | Pengadaan Perlengkapan Sekolah | | Rp. | 15.000.000.000 | 15.000.000.000 | 100 |
| | Jumlah Lembaga Sekolah yang mendapatkan bantuan perlengkapan sekolah | | Lembaga | 88 | 88 | 100 |



| No. | PROGRAM /KEGIATAN / SUB KEGIATAN | INDIKATOR KINERJA | SATUAN | TARGET | REALISASI | % |
|--------|--|-------------------|---------|----------------|----------------|-------|
| 2.1.7 | Pengadaan Alat Praktik dan Peraga Siswa | | Rp. | 4.685.000.000 | 4.683.595.000 | 99,97 |
| | <i>Jumlah Alat Praktik dan Peraga Siswa yang tersedia</i> | | Unit | 103 | 103 | 100 |
| 2.1.8 | Penyelenggaraan Proses Belajar dan Ujian bagi Peserta Didik | | Rp. | 64.159.512 | 63.344.750 | 98,73 |
| | <i>Angka kelulusan SD</i> | | Persen | 100 | 100 | 100 |
| 2.1.9 | Pembinaan Minat, Bakat dan Kreativitas Siswa | | Rp. | 50.000.000 | 48.610.000 | 97,22 |
| | <i>Jumlah Prestasi Peserta didik SD di tingkat Kabupaten, Provinsi, Nasional dan Internasional</i> | | orang | 8 | 10 | 125 |
| 2.1.10 | Penyediaan Pendidik dan Tenaga Kependidikan bagi Satuan Pendidikan Sekolah Dasar | | Rp. | 11.150.510.409 | 11.095.402.920 | 99,51 |
| | <i>Jumlah Pendidik dan Tenaga Kependidikan Tidak Tetap bagi Satuan Pendidikan Sekolah Dasar yang terdata</i> | | Orang | 1.526 | 1.526 | 100 |
| 2.1.11 | Pengembangan Karir Pendidik dan Tenaga Kependidikan pada Satuan Pendidikan Sekolah Dasar | | Rp. | 48.200.000 | 47.799.600 | 99,17 |
| | <i>Jumlah PTK jenjang SD yang dikembangkan karirnya</i> | | Orang | 40 | 40 | 100 |
| 2.1.12 | Pembinaan Kelembagaan dan Manajemen Sekolah | | Rp. | 575.000.000 | 575.000.000 | 100 |
| | <i>Jumlah lembaga sekolah yang dibina</i> | | Lembaga | 5 | 5 | 100 |
| 2.1.13 | Pengelolaan Dana BOS Sekolah Dasar | | Rp. | 39.697.979.000 | 38.481.038.340 | 96,93 |
| | <i>Operasional SD yang terpenuhi</i> | | Bulan | 12 | 12 | 100 |
| 2.1.14 | Peningkatan Kapasitas Pengelolaan Dana BOS Sekolah Dasar | | Rp. | 40.800.000 | 40.684.400 | 99,72 |
| | <i>Jumlah lembaga SD yang ditingkatkan kapasitas pengelolaan danaBOS-nya</i> | | Lembaga | 406 | 406 | 100 |



| No. | PROGRAM /KEGIATAN / SUB KEGIATAN | INDIKATOR KINERJA | SATUAN | TARGET | REALISASI | % |
|--------|---|-------------------|--------|---------------|--|-------|
| 2.1.15 | Pembangunan Laboratorium Sekolah Dasar | | Rp. | 1.994.750.000 | 1.893.152.700 | 94,91 |
| | <i>Jumlah Laboratorium SD yang dibangun</i> | | Ruang | 10 | 10 | 100 |
| 2.2 | Pengelolaan Pendidikan Sekolah Menengah Pertama | | Rp. | | | |
| | <i>APK SMP/MTs</i> | | % | 100 | 101,3 | 101,3 |
| | <i>APM SMP/MTs</i> | | % | 88,76 | 88,46 | 99,66 |
| | <i>Angka Melanjutkan SMP/MTs ke SMA/SMK/MA</i> | | % | 95,00 | 92,77 | 97,65 |
| | <i>Persentase siswa dengan nilai kompetensi literasi yang memenuhi kompetensi minimum jenjang SMP</i> | | % | 40 | Belum Rilis dari Kementerian Pendidikan dan Kebudayaan | 0,00 |
| | <i>Persentase siswa dengan nilai kompetensi numerasi yang memenuhi kompetensi minimum jenjang SMP</i> | | % | 20 | Belum Rilis dari Kementerian Pendidikan dan Kebudayaan | 0,00 |
| | <i>Persentase bangunan SMP kondisi baik</i> | | % | 88 | 93,90 | 106,7 |
| | <i>Persentase jumlah anak usia 13 (tiga belas) sampai dengan 15 (lima belas) tahun yang sudah tamat atau sedang belajar di sekolah menengah pertama</i> | | % | 100 | 97,60 | 97,60 |
| 2.2.1 | Pembangunan Sarana, Prasarana dan Utilitas Sekolah | | Rp. | 420.000.000 | 420.000.000 | 100 |
| | <i>Jumlah sarana, prasarana dan utilitas SMP yang dibangun</i> | | Ruang | 2 | 2 | 100 |
| 2.2.2 | Rehabilitasi Sedang/Berat Ruang Kelas Sekolah | | Rp. | 6.557.606.600 | 5.805.728.143 | 88,53 |
| | <i>Jumlah ruang kelas SMP yang direhab</i> | | Ruang | 29 | 29 | 100 |
| 2.2.3 | Rehabilitasi Sedang/Berat Ruang Guru Sekolah | | Rp. | 605.934.000 | 539.401.968 | 89,02 |
| | <i>Jumlah ruang guru SMP yang direhab</i> | | Ruang | 3 | 3 | 100 |



| No. | PROGRAM /KEGIATAN / SUB KEGIATAN | INDIKATOR KINERJA | SATUAN | TARGET | REALISASI | % |
|--------|---|-------------------|--------|---------------|---------------|-------|
| 2.2.4 | Rehabilitasi Sedang/Berat Ruang Unit Kesehatan Sekolah | | Rp. | 180.592.200 | 153.499.520 | 85,00 |
| | <i>Jumlah ruang UKS SMP yang direhab</i> | | Ruang | 3 | 3 | 100 |
| 2.25 | Rehabilitasi Sedang/Berat Perpustakaan Sekolah | | Rp. | 634.431.000 | 561.976.376 | 88,58 |
| | <i>Jumlah perpustakaan SMP yang direhab</i> | | Ruang | 2 | 2 | 100 |
| 2.2.6 | Rehabilitasi Sedang/Berat Laboratorium | | Rp. | 4.504.917.600 | 4.138.893.219 | 91,88 |
| | <i>Jumlah laboratorium SMP yang direhab</i> | | Ruang | 7 | 7 | 100 |
| 2.2.7 | Rehabilitasi Sedang/Berat Sarana, Prasarana dan Utilitas Sekolah | | Rp. | 1.538.011.800 | 1.384.391.618 | 90,01 |
| | <i>Jumlah Sarana, Prasarana dan Utilitas Sekolah SMP yang direhab</i> | | Ruang | 2 | 2 | 100 |
| 2.2.8 | Pengadaan Mebel Sekolah | | Rp. | 1.472.500.000 | 1.472.456.070 | 100 |
| | <i>Jumlah mebel SMP baru yang tersedia</i> | | Unit | 68 | 68 | 100 |
| 2.2.9 | Pengadaan Perlengkapan Siswa | | Rp. | 1.025.587.525 | 974.224.900 | 94,99 |
| | <i>Jumlah siswa SMP yang mendapatkan bantuan perlengkapan siswa</i> | | Orang | 2.930 | 2.930 | 100 |
| 2.2.10 | Pengadaan Alat Praktik dan Peraga Siswa | | Rp. | 1.725.960.000 | 1.628.093.000 | 94,33 |
| | <i>Jumlah Alat Praktik dan Peraga Siswa baru yang tersedia</i> | | Unit | 28 | 28 | 100 |
| 2.2.11 | Penyelenggaraan Proses Belajar dan Ujian bagi Peserta Didik | | Rp. | 73.465.300 | 73.413.600 | 99,93 |
| | <i>Angka kelulusan SMP</i> | | % | 100 | 100 | 100 |
| 2.2.12 | Pembinaan Minat, Bakat dan Kreativitas Siswa | | Rp. | 160.000.000 | 160.000.000 | 100 |
| | <i>Jumlah Prestasi Peserta didik SMP di tingkat Kabupaten, Provinsi, Nasional dan Internasional</i> | | Orang | 28 | 73 | 260,7 |



| No. | PROGRAM /KEGIATAN / SUB KEGIATAN | INDIKATOR KINERJA | SATUAN | TARGET | REALISASI | % |
|--------|---|-------------------|---------|----------------|----------------|-------|
| 2.2.13 | Penyediaan Pendidik dan Tenaga Kependidikan bagi Satuan Pendidikan Sekolah Menengah Pertama | | Rp. | 2.027.957.732 | 2.015.701.426 | 99,40 |
| | <i>Jumlah Pendidik dan Tenaga Kependidikan Tidak Tetap bagi Satuan Pendidikan Sekolah Menengah Pertama yang terdata</i> | | Orang | 286 | 286 | 100 |
| 2.2.14 | Pengembangan Karir Pendidik dan Tenaga Kependidikan pada Satuan Pendidikan Sekolah Menengah Pertama | | Rp. | 38.200.000 | 29.083.500 | 76,13 |
| | <i>Jumlah PTK jenjang SMP yang meningkat karirnya</i> | | Orang | 41 | 41 | 100 |
| 2.2.15 | Pengelolaan Dana BOS Sekolah Menengah Pertama | | Rp. | 21.196.813.000 | 19.954.745.534 | 94,14 |
| | <i>Operasional SMP yang terpenuhi</i> | | Bulan | 12 | 12 | 100 |
| 2.2.16 | Peningkatan Kapasitas Pengelolaan Dana BOS Sekolah Menengah Pertama | | Rp. | 12.000.000 | 10.246.600 | 85,39 |
| | <i>Jumlah lembaga SMP ditingkatkan kapasitas pengelolaan dana BOS nya</i> | | Lembaga | 48 | 48 | 100 |
| 2.2.17 | Rehabilitasi Sedang/ Berat Ruang TU | | Rp. | 482.968.200 | 429.109.006 | 88,85 |
| | <i>Jumlah ruang TU SMP yang direhab</i> | | Ruang | 4 | 4 | 100 |
| 2.2.18 | Rehabilitasi Sedang/Berat Ruang Kepala Sekolah | | Rp. | 103.229.600 | 91.857.008 | 88,98 |
| | <i>Jumlah ruang Kepala Sekolah SMP yang direhab</i> | | Ruang | 3 | 3 | 100 |
| 2.3 | Pengelolaan Pendidikan Anak Usia Dini (PAUD) | | Rp. | 21.894.248.104 | 20.681.239.507 | 94,46 |
| | <i>APK PAUD</i> | | % | 100 | 77,77 | 77,77 |
| | <i>Persentase bangunan PAUD kondisi baik</i> | | % | 50 | 60 | 120 |



| No. | PROGRAM /KEGIATAN / SUB KEGIATAN | INDIKATOR KINERJA | SATUAN | TARGET | REALISASI | % |
|-------|--|--|----------|---------------|---------------|-------|
| | | <i>Persentase anak usia 5 (lima) sampai dengan 6 (enam) tahun yang sudah tamat atau sedang belajar di satuan pendidikan anak usia dini</i> | % | 100 | 100 | 100 |
| 2.3.1 | Pembangunan Gedung/Ruang Kelas/Ruang Guru PAUD | | Rp. | 269.916.500 | 269.916.500 | 100 |
| | <i>Jumlah Gedung/Ruang Kelas/Ruang Guru PAUD yang dibangun</i> | | Bangunan | 1 | 1 | 100 |
| 2.3.2 | Pembangunan Sarana, Prasarana dan Utilitas PAUD | | Rp. | 254.750.000 | 254.750.000 | 100 |
| | <i>Jumlah Sarana Prasarana dan utilitas PAUD yang dibangun</i> | | Ruang | 2 | 2 | 100 |
| 2.3.3 | Rehabilitasi Sedang/ Berat Gedung/Ruang Kelas/Ruang Guru PAUD | | Rp. | 416.442.639 | 416.442.600 | 100 |
| | <i>Jumlah Gedung/Ruang Kelas/Ruang Guru PAUD yang direhab</i> | | Ruang | 4 | 4 | 100 |
| 2.3.4 | Pengadaan Perlengkapan PAUD | | Rp. | 50.200.000 | 50.194.000 | 99,99 |
| | <i>Jumlah perlengkapan PAUD baru yang tersedia</i> | | Unit | 7 | 7 | 100 |
| 2.3.5 | Pengadaan Alat Praktik dan Peraga Siswa PAUD | | Rp. | 279.556.650 | 275.150.000 | 98,42 |
| | <i>Jumlah alat Praktik dan Peraga Siswa PAUD baru yang tersedia</i> | | Unit | 70 | 70 | 100 |
| 2.3.6 | Penyelenggaraan Proses Belajar PAUD | | Rp. | 100.000.000 | 99.891.220 | 99,89 |
| | <i>Jumlah peserta didik PAUD</i> | | Orang | 20.000 | 19.511 | 97,56 |
| 2.3.7 | Penyediaan Pendidik dan Tenaga Kependidikan bagi Satuan PAUD | | Rp. | 7.436.182.315 | 7.430.232.315 | 99,92 |
| | <i>Jumlah Pendidik dan Tenaga Kependidikan Tidak Tetap bagi Satuan PAUD yang terdata</i> | | Orang | 1.786 | 1.786 | 100 |



| No. | PROGRAM /KEGIATAN / SUB KEGIATAN | INDIKATOR KINERJA | SATUAN | TARGET | REALISASI | % |
|-------|--|-------------------|--------|----------------|----------------|--------|
| 2.3.8 | Pengembangan Karir Pendidik dan Tenaga Kependidikan pada Satuan Pendidikan PAUD | | Rp. | 442.200.000 | 399.614.800 | 90,37 |
| | <i>Jumlah PTK PAUD yang meningkat karirnya</i> | | Orang | 160 | 160 | 100 |
| 2.3.9 | Pengelolaan Dana BOP PAUD | | Rp. | 12.645.000.000 | 11.485.026.519 | 90,83 |
| | <i>Operasional PAUD yang terpenuhi</i> | | Bulan | 12 | 12 | 100 |
| 2.4 | Pengelolaan Pendidikan Nonformal / Kesetaraan | | Rp. | 9.128.147.550 | 9.086.329.863 | 99,54 |
| | <i>Angka Kelulusan Paket A/B/C</i> | | % | 100 | 100 | 100 |
| | <i>Persentase Lembaga PKBM yang difasilitasi</i> | | % | 100 | 100 | 100 |
| | <i>Cakupan layanan pendidikan kesetaraan penduduk usia 19 tahun keatas</i> | | % | 20 | 18.84 | 94,18 |
| | <i>Persentase anak usia 7 (tujuh) sampai dengan 18 (delapan belas) tahun yang sudah tamat atau sedang belajar di pendidikan kesetaraan</i> | | % | 3,10 | 5,82 | 187,7 |
| 2.4.1 | Pengadaan Perlengkapan Pendidikan Nonformal/Kesetaraan | | Rp. | 217.117.550 | 216.780.200 | 99,84 |
| | <i>Jumlah perlengkapan PNF baru yang tersedia</i> | | Unit | 15 | 15 | 100 |
| 2.4.2 | Penyelenggaraan Proses Belajar Nonformal/Kesetaraan | | Rp. | 448.670.000 | 410.002.565 | 91,38 |
| | <i>Jumlah peserta didik PNF yang terlayani</i> | | Orang | 1.442 | 1.489 | 103,26 |
| 2.4.3 | Penyediaan Pendidik dan Tenaga Kependidikan bagi Satuan Pendidikan Nonformal/Kesetaraan | | Rp. | 410.400.000 | 408.900.000 | 99,63 |
| | <i>Jumlah PTK PNF yang terdata</i> | | Orang | 114 | 114 | 100 |



| No. | PROGRAM /KEGIATAN / SUB KEGIATAN | INDIKATOR KINERJA | SATUAN | TARGET | REALISASI | % |
|-------|---|-------------------|------------|----------------------|----------------------|--------------|
| 2.4.4 | Pengembangan Karir Pendidik dan Tenaga Kependidikan pada Satuan Pendidikan Nonformal/Kesetaraan | | Rp. | 10.000.000 | 9.953.100 | 99,53 |
| | <i>Jumlah PTK PNF yang meningkat karirnya</i> | | Orang | 20 | 20 | 100,00 |
| 2.4.5 | Pembinaan Kelembagaan dan Manajemen Sekolah Nonformal/Kesetaraan | | Rp. | 7.281.560.000 | 7.280.292.000 | 99,98 |
| | <i>Jumlah lembaga PNF yang dibina</i> | | Lembaga | 223 | 223 | 100 |
| 2.4.6 | Pengelolaan Dana BOP Sekolah Nonformal/Kesetaraan | | Rp. | 760.400.000 | 760.400.000 | 100 |
| | <i>Operasional BOP Kesetaraan yang terpenuhi</i> | | Bulan | 12 | 12 | 100 |
| 3. | Program pendidik dan tenaga kependidikan | | Rp. | 3.218.460.000 | 3.216.911.600 | 99,95 |
| | <i>Persentase pendidik yang tersertifikasi</i> | | % | 55.45 | 51.78 | 93,38 |
| | <i>Persentase guru yang memenuhi kualifikasi S1/DIV</i> | | % | 97.72 | 97.36 | 99,63 |
| 3.1 | Pemerataan Kuantitas dan Kualitas Pendidik dan Tenaga Kependidikan bagi Satuan Pendidikan Dasar, PAUD, dan Pendidikan Nonformal/ Kesetaraan | | Rp. | 3.218.460.000 | 3.216.911.600 | 99,95 |
| | <i>Rasio guru murid SD</i> | | Rasio | 1:28 | 1:12 | 81,82 |
| | <i>Rasio Guru murid SMP</i> | | Rasio | 1:32 | 1:15 | 81,52 |
| | <i>Rasio Guru murid PAUD</i> | | Rasio | 1:10 | 1:15 | 107,14 |
| | <i>Rasio Tutor PNF dengan Peserta didik PNF/Kesetaraan</i> | | Rasio | 1:20 | 1:21 | 101,25 |
| 3.1.1 | Perhitungan dan Pemetaan Pendidik dan Tenaga Kependidikan Satuan Pendidikan Dasar, PAUD, dan Pendidikan Nonformal/Kesetaraan | | Rp. | 9.000.000 | 8.597.600 | 95,53 |
| | <i>Persentase Satuan Pendidikan yang terpenuhi kebutuhan PTK nya</i> | | % | 100 | 5,63 | 5,63 |



| No. | PROGRAM /KEGIATAN / SUB KEGIATAN | INDIKATOR KINERJA | SATUAN | TARGET | REALISASI | % |
|-----------|---|-------------------|------------|--------------------|--------------------|--------------|
| 3.1.2 | Penataan Pendistribusian Pendidik dan Tenaga Kependidikan bagi Satuan Pendidikan Dasar, PAUD, dan Pendidikan Nonformal/Kesetaraan | | Rp. | 3.209.460.000 | 3.208.314.000 | 99,96 |
| | <i>Jumlah penataan pendistribusian PTK</i> | | Kali | 2 | 2 | 100 |
| 4. | Program pengembangan kurikulum | | Rp. | 194.000.000 | 188.709.800 | 97,27 |
| | <i>Persentase kurikulum SD yang dilaksanakan</i> | | % | 100 | 100 | 100 |
| | <i>Persentase kurikulum PAUD yang dilaksanakan</i> | | % | 100 | 100 | 100 |
| 4.1 | Penetapan Kurikulum Muatan Lokal Pendidikan Dasar | | Rp. | 169.000.000 | 163.740.900 | 96,89 |
| | <i>Jumlah dokumen kurikulum muatan Lokal SD yang tersusun</i> | | Dokumen | 1 | 1 | 100 |
| 4.1.1 | Penyusunan Kompetensi Dasar Muatan Lokal Pendidikan Dasar | | Rp. | 35.885.687 | 34.358.700 | 95,74 |
| | <i>Jumlah Kompetensi Dasar Muatan lokal SD yang tersusun</i> | | Dokumen | 1 | 1 | 100 |
| 4.1.2 | Penyusunan Silabus Muatan Lokal Pendidikan Dasar | | Rp. | 34.535.803 | 34.360.200 | 99,49 |
| | <i>Jumlah Silabus Muatan Lokal SD yang tersusun</i> | | Dokumen | 1 | 1 | 100 |
| 4.1.3 | Penyediaan Buku Teks Pelajaran Muatan Lokal Pendidikan Dasar | | Rp. | 79.012.840 | 77.633.000 | 98,25 |
| | <i>Jumlah Buku Teks Pelajaran Muatan Lokal SD yang tersedia</i> | | Buku | 5.694 | 2.550 | 44,78 |
| 4.1.4 | Pelatihan Penyusunan Kurikulum Muatan Lokal Pendidikan Dasar | | Rp. | 19.565.670 | 17.389.000 | 88,88 |
| | <i>Jumlah Peserta Pelatihan Kurikulum Muatan Lokal SD yang tersusun</i> | | Orang | 180 | 180 | 100 |
| 4.2 | Penetapan Kurikulum Muatan Lokal Pendidikan Anak Usia | | Rp. | 25.000.000 | 24.968.900 | 99,88 |



| No. | PROGRAM /KEGIATAN / SUB KEGIATAN | INDIKATOR KINERJA | SATUAN | TARGET | REALISASI | % |
|-------|---|-------------------|---------|------------|------------|-------|
| | Dini dan Pendidikan Nonformal | | | | | |
| | <i>Jumlah dokumen kurikulum muatan Lokal PAUD yang tersusun</i> | | Dokumen | 1 | 1 | 100 |
| 4.2.1 | Penyusunan Kompetensi Dasar Muatan Lokal Pendidikan Anak Usia Dini dan Pendidikan Nonformal | | Rp. | 7.000.000 | 6.984.600 | 99,78 |
| | <i>Jumlah Kompetensi Dasar PAUD yang disusun</i> | | Dokumen | 1 | 1 | 100 |
| 4.2.2 | Penyusunan Silabus Muatan Lokal Pendidikan Anak Usia Dini dan Pendidikan Nonformal | | Rp. | 7.000.000 | 6.984.300 | 99,78 |
| | <i>Jumlah Silabus Muatan Lokal PAUD yang disusun</i> | | Dokumen | 1 | 1 | 100 |
| 4.2.3 | Penyediaan Buku Teks Pelajaran Muatan Lokal Pendidikan Anak Usia Dini dan Pendidikan Non formal | | Rp. | 11.000.000 | 11.000.000 | 100 |
| | <i>Jumlah Buku Teks Pelajaran Muatan Lokal PAUD yang tersedia</i> | | Buku | 750 | 712 | 94,93 |

PERMASALAHAN :

1. Database anak tidak sekolah masih belum tersedia
2. Terdapat sekolah yang jumlah siswanya kurang dari 60 anak
3. Aset sekolah terutama SD yang masih banyak belum tersertifikat
4. Masih banyak sekolah yang kebutuhan gurunya belum terpenuhi
5. Kompetensi guru yang perlu ditingkatkan

PENYELESAIAN PERMASALAHAN :

1. Verifikasi dan validasi anak Drop Out dan Lulus Tidak Melanjutkan pada aplikasi Dapodik oleh sekolah dan kecamatan.



2. Fasilitasi kepada sekolah untuk mengikuti Program Sekolah Penggerak serta pemberian Bosda kepada sekolah yang siswanya kurang dari 60 untuk meningkatkan kualitas sekolah.
3. Identifikasi dan verifikasi sekolah yang akan disertifikatkan untuk selanjutnya dikoordinasikan dengan Desa.
4. Pemetaan kebutuhan guru dan pengajuan kebutuhan rekrutmen guru ke BKD.

2. Urusan Pemerintah Bidang Kesehatan

a. Dinas Kesehatan

| No | Kebijakan | Indikator | Target | Realisasi | % |
|----|---|-----------------------|--------|-----------|-------|
| 1. | Tujuan OPD : Meningkatkan Kualitas Dan Aksesibilitas Pelayanan Kesehatan | Indeks Kesehatan | 0,79 | 0,792 | 100,2 |
| 2. | Sasaran OPD : Meningkatnya Status Kesehatan Masyarakat | Indeks Keluarga Sehat | 0,2 | 0,201 | 100,2 |
| | | Angka Harapan Hidup | 71,54 | 71,50 | 99,94 |

Tujuan pembangunan Kabupaten Madiun berdasarkan misi 4 yakni Meningkatkan kesejahteraan yang berkeadilan. Salah satu tujuan yang mengacu pada misi ke 4 adalah Meningkatkan Kualitas dan aksesibilitas pelayanan kesehatan, dengan sasaran pembangunan Dinas Kesehatan dalam upaya penyamaan persepsi terhadap tujuan dan sasaran pembangunan Kabupaten Madiun adalah meningkatnya status kesehatan masyarakat.

Dalam pelaksanaan tujuan pembangunan bidang kesehatan maka indikator yang dipergunakan adalah Indeks Kesehatan. Indeks kesehatan dibentuk dari indikator persentase persalinan ditolong tenaga kesehatan, balita yang pernah mendapatkan imunisasi lengkap, balita dengan gizi normal (tidak stunting), dan angka harapan hidup. Nilai indeks kesehatan ini bertujuan untuk mendiskripsikan bagaimana kondisi pelayanan publik kesehatan di Kabupaten Madiun sehingga dapat dijadikan bahan evaluasi untuk meningkatkan kinerja pelayanan publik agar tidak terjadi



kesenjangan kesehatan dan pemerataan kualitas kesehatan di seluruh wilayah Kabupaten Madiun.

Dalam rangka mewujudkan tujuan pembangunan berdasarkan Misi ke 4 Pemerintah Kabupaten Madiun maka Dinas Kesehatan memiliki 1 (satu) sasaran dengan 2 (dua) indikator. Kebijakan Sasaran Dinas Kesehatan adalah meningkatnya status kesehatan masyarakat dengan indikator Indeks Keluarga Sehat dan Angka Harapan Hidup.

Indeks Keluarga Sehat (IKS) adalah perhitungan kedua belas indikator keluarga sehat dari setiap keluarga yang besarnya berkisar antara 0 sampai dengan 1. Terdapat 12 indikator utama yang telah ditetapkan untuk menyatakan suatu keluarga sehat atau tidak, yaitu :

1. Keluarga mengikuti program Keluarga Berencana (KB)
2. Ibu melakukan persalinan di fasilitas kesehatan
3. Bayi mendapat imunisasi dasar lengkap
4. Bayi mendapat air susu ibu (ASI) eksklusif
5. Balita mendapatkan pemantauan pertumbuhan
6. Penderita tuberkulosis paru mendapatkan pengobatan sesuai standar
7. Penderita hipertensi melakukan pengobatan secara teratur
8. Penderita gangguan jiwa mendapatkan pengobatan dan tidak ditelantarkan
9. Anggota keluarga tidak ada yang merokok
10. Keluarga sudah menjadi anggota Jaminan Kesehatan Nasional (JKN)
11. Keluarga mempunyai akses sarana air bersih
12. Keluarga mempunyai akses atau menggunakan jamban sehat

Berdasarkan indikator tersebut dilakukan perhitungan Indeks Keluarga Sehat. Pengkategorian keluarga menurut IKS adalah sebagai berikut :

- Keluarga Sehat : IKS diatas 0,800
- Keluarga Pra Sehat : IKS 0,500 - 0,800
- Keluarga Tidak Sehat : IKS kurang dari 0,500

Indikator Keluarga sehat ini merupakan output dari Program Indonesia Sehat. Sasaran dari Program Indonesia Sehat adalah meningkatnya derajat kesehatan dan status gizi masyarakat melalui upaya kesehatan dan



pemberdayaan masyarakat yang didukung dengan perlindungan finansial dan pemerataan pelayanan kesehatan. Untuk pencapaian indikator keluarga sehat di Kabupaten Madiun berdasarkan yang ditargetkan (0,2) sudah mencapai target (0,201) dengan masih ada beberapa permasalahan yang harus diintervensi untuk meningkatkan nilai indeks keluarga sehat di tahun berikutnya.

Angka Harapan Hidup (AHH) merupakan alat untuk mengevaluasi kinerja pemerintah dalam meningkatkan kesejahteraan penduduk pada umumnya, dan meningkatkan derajat kesehatan pada khususnya. Menurut Statistik Indonesia, angka harapan hidup pada saat lahir (*life expectancy at birth*) adalah rata-rata tahun hidup yang akan dijalani oleh bayi yang baru lahir pada suatu tahun tertentu. Angka Harapan Hidup di suatu wilayah berbeda dengan wilayah lainnya tergantung dari kualitas hidup yang mampu dicapai oleh penduduk. Menurut Badan Pusat Statistik, Angka Harapan Hidup di Kabupaten sudah sesuai dengan target yaitu 71,5 Tahun.

Dalam pencapaian Tujuan dan Sasaran tersebut diatas, didukung dengan pelaksanaan program, kegiatan dan sub kegiatan sebagai berikut :

| No. | PROGRAM/ KEGIATAN/ SUB KEGIATAN | INDIKATOR KINERJA | SATUAN | TARGET | REALISASI | % |
|-------|--|----------------------|--------|-----------------------|-----------------------|-----------|
| 1. | Program penunjang urusan pemerintahan daerah kabupaten/kota | | Rp. | 66.711.417.324 | 64.711.569.319 | 97 |
| | <i>Nilai SAKIP Perangkat Daerah</i> | | Nilai | 80,01 | 78,41 | 98 |
| | <i>Kepuasan ASN terhadap pelayanan kesekretariatan Perangkat Daerah</i> | | Persen | 77 | 79,5 | 103,25 |
| 1.1 | Administrasi Keuangan Perangkat Daerah | | Rp. | 65.338.303.443 | 63.515.225.354 | 97,21 |
| | <i>Persentase ketersediaan anggaran gaji dan tunjangan bagi ASN dan Non ASN yang diangkat Pemerintah Kabupaten Madiun di lingkup Dinas Kesehatan dan Puskesmas</i> | | % | 100 | 100 | 100 |
| 1.1.1 | Penyediaan Gaji dan Tunjangan ASN | | Rp. | 65.115.437.333 | 63.293.067.314 | 97,20 |



| No. | PROGRAM/ KEGIATAN/ SUB KEGIATAN | INDIKATOR KINERJA | SATUAN | TARGET | REALISASI | % |
|-------|--|--|--------|-------------|-------------|-------|
| | | <i>Persentase ASN dan Non ASN yang diangkat Pemerintah Kabupaten Madiun yang dibayarkan gaji dan tunjangan nya di lingkup Dinas Kesehatan dan Puskesmas</i> | Persen | 100 | 100 | 100 |
| 1.1.2 | Penyediaan Administrasi Pelaksanaan Tugas ASN | | Rp. | 222.866.110 | 222.158.040 | 99,68 |
| | | <i>Persentase tenaga kesehatan yang menerima insentif pelayanan covid</i> | % | 100 | 100 | 100 |
| 1.2 | Administrasi Umum Perangkat Daerah | | Rp. | 484.817.569 | 335.365.800 | 69,17 |
| | | <i>Persentase ketersediaan dana untuk kebutuhan komponen instalasi listrik, Peralatan kebutuhan kantor, penyediaan barang cetakan dan penyelenggaraan rapat dan konsultasi SKPD yang terpenuhi</i> | % | 100 | 100 | 100 |
| 1.2.1 | Penyediaan Komponen Instalasi Listrik/Penerangan Bangunan Kantor | | Rp. | 28.107.485 | 18.881.450 | 67,18 |
| | | <i>Jumlah jenis alat listrik yang disediakan dalam pemenuhan kebutuhan kantor</i> | Jenis | 8 | 8 | 100 |
| 1.2.2 | Penyediaan Peralatan dan Perlengkapan Kantor | | Rp. | 50.000.000 | 49.459.850 | 98,92 |
| | | <i>Jumlah per jenis alat tulis kantor yang disediakan dalam pemenuhan kebutuhan kantor</i> | jenis | 36 | 36 | 100 |
| 1.2.3 | Penyediaan Peralatan Rumah Tangga | | Rp. | 147.535.630 | 86.861.000 | 58,87 |
| | | <i>Jumlah per jenis alat rumah tangga yang disediakan dalam pemenuhan kebutuhan kantor</i> | jenis | 9 | 9 | 100 |



| No. | PROGRAM/ KEGIATAN/ SUB KEGIATAN | INDIKATOR KINERJA | SATUAN | TARGET | REALISASI | % |
|-------|---|----------------------|--------|-------------|-------------|-------|
| 1.2.4 | Penyediaan Barang Cetakan dan Penggandaan | | Rp. | 33.285.145 | 19.864.500 | 59,68 |
| | <i>Jumlah barang cetakan yang disediakan dan kebutuhan penggandaan yang tercukupi dalam pemenuhan kebutuhan kantor</i> | | jenis | 10 | 10 | 100 |
| 1.2.5 | Penyelenggaraan Rapat Koordinasi dan Konsultasi SKPD | | Rp. | 225.889.309 | 160.299.000 | 70,96 |
| | <i>Jumlah kegiatan rapat koordinasi dan konsultasi SKPD yang diselenggarakan dalam pemenuhan kebutuhan kantor</i> | | jenis | 20 | 20 | 100 |
| 1.3 | Penyediaan Jasa Penunjang Urusan Pemerintahan Daerah | | Rp. | 562.514.717 | 542.160.865 | 96,38 |
| | <i>Persentase pemenuhan anggaran untuk jasa penunjang urusan pemerintah daerah</i> | | % | 100 | 100 | 100 |
| 1.3.1 | Penyediaan Jasa Surat Menyurat | | Rp. | 2.150.000 | 2.100.000 | 97,67 |
| | <i>Jumlah materai yang disediakan untuk surat menyurat dalam pemenuhan kebutuhan kantor</i> | | Buah | 165 | 165 | 100 |
| 1.3.2 | Penyediaan Jasa Komunikasi, Sumber Daya Air dan Listrik | | Rp. | 312.364.717 | 292.587.584 | 93,67 |
| | <i>Jumlah kebutuhan waktu operasional jasa telepon, air, listrik dan internet yang tercukupi dalam pemenuhan kebutuhan kantor</i> | | Jenis | 4 | 4 | 100 |
| 1.3.3 | Penyediaan Jasa Pelayanan Umum Kantor | | Rp. | 248.000.000 | 247.473.281 | 99,79 |



| No. | PROGRAM/ KEGIATAN/ SUB KEGIATAN | INDIKATOR KINERJA | SATUAN | TARGET | REALISASI | % |
|-------|---|----------------------|----------------------|-------------------------|-------------------------|-------|
| | <i>Jumlah per jenis peralatan dan bahan yang disediakan, serta jumlah kebutuhan waktu layanan jasa keamanan yang tercukupi dalam pemenuhan kebutuhan kantor</i> | | Jenis Alat dan orang | 8 jenis alat & 68 orang | 8 jenis alat & 68 orang | 100 |
| 1.4 | Pemeliharaan Barang Milik Daerah Penunjang Urusan Pemerintahan Daerah | | Rp. | 325.781.595 | 318.817.300 | 97,86 |
| | <i>Persentase ketersediaan anggaran Pemeliharaan Barang Milik Daerah Penunjang Urusan Pemerintahan Daerah untuk dinas kesehatan</i> | | % | 100 | 100 | 100 |
| 1.4.1 | Penyediaan Jasa Pemeliharaan, Biaya Pemeliharaan dan Pajak Kendaraan Perorangan Dinas atau Kendaraan Dinas Jabatan | | Rp. | 58.000.000 | 52.798.800 | 91,03 |
| | <i>Jumlah paket pemeliharaan kendaraan dinas untuk kebutuhan dinas kesehatan</i> | | Paket | 37 | 37 | 100 |
| 1.4.2 | Pemeliharaan/ Rehabilitasi Gedung Kantor dan Bangunan Lainnya | | Rp. | 92.000.000 | 91.655.000 | 99,63 |
| | <i>Jumlah paket pemeliharaan gedung kantor Dinkes dan IFK yang dilakukan dalam pemenuhan kebutuhan kantor</i> | | Paket | 5 | 5 | 100 |
| 1.4.3 | Pemeliharaan/ Rehabilitasi Sarana dan Prasarana Pendukung Gedung Kantor atau Bangunan Lainnya | | Rp. | 175.781.595 | 174.363.500 | 99,19 |
| | <i>Jumlah paket pemeliharaan sarana dan prasarana pendukung gedung kantor (komputer, printer, AC split, mesin ketik, CCTV dan WIFI LAN)</i> | | Paket | 1 | 1 | 100 |



| No. | PROGRAM/ KEGIATAN/ SUB KEGIATAN | INDIKATOR KINERJA | SATUAN | TARGET | REALISASI | % |
|-----------|--|---------------------------------------|------------|-----------------------|-----------------------|--------------|
| 2. | Program Pemenuhan Upaya Kesehatan Perorangan dan Upaya Kesehatan Masyarakat | | Rp. | 71.712.548.257 | 54.256.422.430 | 75,66 |
| | <i>Angka Kematian Ibu</i> | per 100 ribu Kelahiran Hidup | | 0 | 437,45 | |
| | <i>Angka Kematian Bayi</i> | Per 1000 lahir hidup | | 0 | 8,25 | |
| | <i>Prevalensi Balita Stunting</i> | % | | 21,1 | 14,9 | 124,64 |
| | <i>Persentase pemenuhan sarana, prasarana, dan peralatan puskesmas</i> | % | | 73 | 73 | 100 |
| | <i>Persentase pemenuhan sarana, prasarana, dan peralatan rumah sakit</i> | % | | 61 | 61 | 100 |
| | <i>Persentase masyarakat yang mendapat pelayanan kesehatan</i> | % | | 77 | 77 | 100 |
| 2.1 | Penyediaan Fasilitas Pelayanan Kesehatan untuk UKM dan UKP Kewenangan Daerah Kabupaten/Kota | | Rp. | 21.499.993.891 | 13.464.161.423 | 62,62 |
| | <i>Persentase ketersediaan fasilitas pelayanan kesehatan untuk UKM dan UKP Kewenangan Daerah</i> | % | | 100 | 100 | 100 |
| 2.1.1 | Pembangunan Puskesmas | | Rp. | 6.257.563.600 | 5.309.128.229 | 84,84 |
| | <i>Jumlah puskesmas yang dibangun sesuai dengan prototype</i> | bangunan | | 1 | 1 | 100 |
| 2.1.2 | Pengembangan Fasilitas Kesehatan Lainnya | | Rp. | 750.000.000 | 750.000.000 | 100 |
| | <i>Persentase kebutuhan anggaran operasional untuk PMI yang terpenuhi</i> | % | | 100 | 100 | 100 |
| 2.1.3 | Pengadaan Sarana Fasilitas Pelayanan Kesehatan | | Rp. | 0 | 0 | 0,00 |
| | <i>Jumlah pagar puskesmas yang dibangun / rehab dalam waktu 1 tahun</i> | bangunan | | 3 | 0 | 0,00 |



| No. | PROGRAM/ KEGIATAN/ SUB KEGIATAN | INDIKATOR KINERJA | SATUAN | TARGET | REALISASI | % |
|-------|---|----------------------|-----------|----------------|----------------|-------|
| 2.1.4 | Pengadaan Alat Kesehatan/Alat Penunjang Medik Fasilitas Pelayanan Kesehatan | | Rp. | 4.407.727.249 | 2.887.146.620 | 65,50 |
| | <i>Jumlah jenis alat kesehatan yang diadakan</i> | | Jenis | 32 | 8 | 25 |
| 2.1.5 | Pengadaan dan Pemeliharaan Alat Kalibrasi | | Rp. | 99.230.918 | 91.957.000 | 92,67 |
| | <i>Jumlah Jenis Peralatan Kesehatan Kedokteran Terkalibrasi pada Pemeliharaan Prasarana dan Pendukung Fasilitas Pelayanan Kesehatan</i> | | Jenis | 14 | 9 | 64,29 |
| 2.1.6 | Pengadaan Obat, Vaksin | | Rp. | 9.879.523.055 | 4.320.201.574 | 43,73 |
| | <i>Jumlah jenis obat yang diadakan</i> | | Jenis | 105 | 102 | 97,14 |
| | <i>Jumlah jenis bahan habis medis pakai yang diadakan</i> | | Jenis | 30 | 27 | 90 |
| | <i>jumlah puskesmas yang mendapatkan distribusi obat dan perbekalan kesehatan sesuai standar</i> | | Puskesmas | 26 | 26 | 100 |
| 2.1.7 | Pemeliharaan Rutin dan Berkala Alat Kesehatan/Alat Penunjang Medik Fasilitas Pelayanan Kesehatan | | Rp. | 105.949.069 | 105.728.000 | 99,79 |
| | <i>Jumlah Jenis Peralatan Kesehatan Kedokteran Terpelihara pada Pemeliharaan Prasarana dan Pendukung Fasilitas Pelayanan Kesehatan</i> | | Jenis | 24 | 24 | 100 |
| 2.2 | Penyediaan Layanan Kesehatan untuk UKM dan UKP Rujukan Tingkat Daerah Kabupaten/Kota | | Rp. | 49.676.436.526 | 40.448.362.432 | 81,42 |
| | <i>Cakupan pelaksanaan pelayanan SPM Bidang Kesehatan</i> | | % | 100 | 61,25 | 61,25 |



| No. | PROGRAM/ KEGIATAN/ SUB KEGIATAN | INDIKATOR KINERJA | SATUAN | TARGET | REALISASI | % |
|-------|---|----------------------|--------|---------------|-------------|-------|
| 2.2.1 | Pengelolaan Pelayanan Kesehatan Ibu Hamil | | Rp. | 122.539.107 | 85.226.240 | 69,55 |
| | <i>Persentase ibu hamil mendapatkan pelayanan kesehatan ibu hamil</i> | | % | 100 | 94,83 | 94,83 |
| 2.2.2 | Pengelolaan Pelayanan Kesehatan Ibu Bersalin | | Rp. | 1.554.144.731 | 764.648.240 | 49,20 |
| | <i>Persentase ibu bersalin mendapatkan pelayanan persalinan</i> | | % | 100 | 90,32 | 90,32 |
| 2.2.3 | Pengelolaan Pelayanan Kesehatan Balita | | Rp. | 9.440.400 | 3.141.700 | 33,28 |
| | <i>Cakupan posyandu purnama mandiri</i> | | % | 81,06 | 82,69 | 102 |
| | <i>Persentase Pelayanan Kesehatan Balita sesuai Standar</i> | | % | 100 | 79,50 | 79,50 |
| 2.2.4 | Pengelolaan Pelayanan Kesehatan pada Usia Pendidikan Dasar | | Rp. | 72.168.450 | 64.321.060 | 89,13 |
| | <i>Persentase anak usia pendidikan dasar yang mendapatkan pelayanan kesehatan sesuai standar</i> | | % | 100 | 50,59 | 50,59 |
| 2.2.5 | Pengelolaan Pelayanan Kesehatan pada Usia Produktif | | Rp. | 115.552.227 | 96.671.750 | 83,66 |
| | <i>Persentase orang usia 15–59 tahun mendapatkan skrining kesehatan sesuai standar</i> | | % | 100 | 28,07 | 28,07 |
| | <i>Jumlah perempuan umur 30-50 tahun yang dideteksi dini kanker serviks dan payudara</i> | | orang | 16.008 | 1.427 | 8,91 |
| 2.2.6 | Pengelolaan Pelayanan Kesehatan pada Usia Lanjut | | Rp. | 30.914.179 | 17.732.500 | 57,36 |
| | <i>Persentase warga negara usia 60 tahun ke atas mendapatkan skrining kesehatan sesuai standard</i> | | % | 100 | 57,42 | 57,42 |



| No. | PROGRAM/ KEGIATAN/ SUB KEGIATAN | INDIKATOR KINERJA | SATUAN | TARGET | REALISASI | % |
|--------|---|----------------------|--------|---------------|--------------|-------|
| 2.2.7 | Pengelolaan Pelayanan Kesehatan Penderita Hipertensi | | Rp. | 2.864.400 | 2.800.000 | 97,75 |
| | <i>Persentase penderita Hipertensi yang mendapatkan pelayanan kesehatan sesuai standar</i> | | % | 238.839 | 18.697 | 7,83 |
| 2.2.8 | Pengelolaan Pelayanan Kesehatan Penderita Diabetes Melitus | | Rp. | 2.864.400 | 2.600.000 | 90,77 |
| | <i>Persentase penderita DM yang mendapatkan pelayanan kesehatan sesuai standar</i> | | % | 17.302 | 12.271 | 70,92 |
| 2.2.9 | Pengelolaan Pelayanan Kesehatan Orang Terduga Tuberkulosis | | Rp. | 777.525.000 | 759.700.000 | 97,71 |
| | <i>Persentase Orang terduga TBC mendapatkan pelayanan TBC sesuai standar</i> | | % | 100 | 37,8 | 37,80 |
| 2.2.10 | Pengelolaan Pelayanan Kesehatan Orang dengan Risiko Terinfeksi HIV | | Rp. | 677.640.000 | 677.036.886 | 99,91 |
| | <i>Persentase orang dengan risiko terinfeksi HIV mendapatkan pelayanan deteksi dini HIV sesuai standart</i> | | % | 100 | 66,74 | 66,74 |
| 2.2.11 | Pengelolaan Pelayanan Kesehatan bagi Penduduk pada Kondisi Kejadian Luar Biasa (KLB) | | Rp. | 7.971.714.775 | 7.517.553.44 | 94,30 |
| | <i>Presentase pemberian insentif bagi tenaga kesehatan dalam penanganan covid-19</i> | | % | 100 | 100 | 100 |
| | <i>Persentase Penanganan Covid-19 yang bisa tertangani</i> | | % | 100 | 100 | 100, |



| No. | PROGRAM/ KEGIATAN/ SUB KEGIATAN | INDIKATOR KINERJA | SATUAN | TARGET | REALISASI | % |
|--------|---|----------------------|--------|---------------|---------------|-------|
| 2.2.12 | Pengelolaan Pelayanan Kesehatan bagi Penduduk Terdampak Krisis Kesehatan Akibat Bencana dan/atau Berpotensi Bencana | | Rp. | 1.575.128.970 | 325.538.196 | 20,67 |
| | <i>Persentase Klaim Rujukan dan Penjemputan pasien Covid-19 oleh Petugas Puskesmas</i> | | % | 100 | 100 | 100 |
| | <i>cakupan Pemulasaraan Jenazah Covid-19 yang ditangani</i> | | % | 100 | 100 | 100 |
| 2.2.13 | Pengelolaan Pelayanan Kesehatan Gizi Masyarakat | | Rp. | 2.704.169.091 | 1.311.937.800 | 48,52 |
| | <i>Cakupan bayi usia 0-6 bulan mendapat ASI Eksklusif</i> | | % | 68,79 | 73,73 | 107,1 |
| | <i>Cakupan Balita Gizi Buruk mendapat perawatan</i> | | % | 100 | 100 | 100 |
| | <i>Cakupan Balita ditimbang di Posyandu (D/S) (%)</i> | | % | 80,1 | 53,6 | 66,92 |
| | <i>Cakupan Balita Naik berat badan di Posyandu (N/D)</i> | | % | 75 | 57,96 | 77,28 |
| | <i>Cakupan Ibu nifas mendapat Vitamin A</i> | | % | 90 | 88,07 | 97,86 |
| | <i>Cakupan ibu hamil mendapat Fe 3</i> | | % | 90 | 86,23 | 95,81 |
| | <i>Cakupan Balita 6-59 bulan mendapat kapsul vitamin A</i> | | % | 90 | 87,87 | 97,63 |
| | <i>Cakupan remaja putri mendapat TTD</i> | | % | 25 | 63,04 | 252,1 |
| | <i>Cakupan Kecamatan bebas rawan Gizi</i> | | % | 83 | 100 | 120,4 |
| | <i>Cakupan Keluarga berperilaku Sadar Gizi (kadarzi)</i> | | % | 90,2 | 94,76 | 105,0 |
| | <i>Persentase Rumah Tangga Sehat (10 Indikator)</i> | | % | 55,98 | 55,8 | 99,68 |
| | <i>Jumlah Desa yang melaksanakan Program STBM</i> | | Desa | 206 | 2 | 0,97 |



| No. | PROGRAM/ KEGIATAN/ SUB KEGIATAN | INDIKATOR KINERJA | SATUAN | TARGET | REALISASI | % |
|--------|--|--|-----------|-------------|-------------|--------|
| | | <i>Persentase Sarana Air Minum yang dilakukan Pengawasan</i> | % | 45 | 95 | 211,1 |
| 2.2.14 | Pengelolaan Pelayanan Kesehatan Kerja dan Olahraga | | Rp. | 67.566.703 | 50.711.400 | 75,05 |
| | | <i>Persentase Anak Sekolah (SD Kelas 4-6 yang berusia 10-12 Tahun) yang dilakukan Pengukuran Kebugaran Jasmani</i> | % | 30 | 0% | 0,00 |
| | | <i>Persentase Calon Jemaah Haji yang Diperiksa Kebugarannya</i> | % | 100 | 0 | 0,00 |
| | | <i>Jumlah Puskesmas yang Terbentuk Pos UKK</i> | Puskesmas | 22 | 29 | 131,82 |
| 2.2.15 | Pengelolaan Pelayanan Kesehatan Lingkungan | | Rp. | 526.791.715 | 402.573.915 | 76,42 |
| | | <i>Jumlah desa yang melaksanakan program kab/kota sehat</i> | Desa | 114 | 155 | 135,9 |
| | | <i>Jumlah Desa yang melaksanakan Program STBM</i> | Desa | 5 | 2 | 40 |
| | | <i>Persentase Fasyankes yang Melaksanakan Pengelolaan Limbah Sesuai Peraturan</i> | % | 75 | 100 | 133,3 |
| | | <i>Persentase Keluarga yang menggunakan Jamban Sehat</i> | % | 100 | 100 | 100 |
| | | <i>Persentase Sarana Air Minum yang dilakukan Pengawasan</i> | % | 97,5 | 95 | 97,44 |
| | | <i>Persentase TPM yang Memenuhi Syarat</i> | % | 35 | 30 | 85,71 |
| 2.2.16 | Pengelolaan Pelayanan Promosi Kesehatan | | Rp. | 391.097.297 | 324.721.345 | 83,03 |
| | | <i>Cakupan kelurahan / desa siaga aktif</i> | % | 100 | 100 | 100 |
| | | <i>cakupan posyandu purnama dan mandiri</i> | % | 81,6 | 82,69 | 101 |
| | | <i>Persentase Rumah Tangga Sehat (10 Indikator)</i> | % | 55,98 | 55,80 | 99,68 |



| No. | PROGRAM/ KEGIATAN/ SUB KEGIATAN | INDIKATOR KINERJA | SATUAN | TARGET | REALISASI | % |
|--------|---|--|-----------|-------------|-------------|-------|
| | | <i>Jumlah Desa yang melaksanakan Program STBM</i> | Desa | 5 | 2 | 40 |
| | | <i>Persentase Sarana Air Minum yang dilakukan Pengawasan</i> | % | 45 | 95 | 211,1 |
| | | <i>Persentase TPM yang Memenuhi Syarat</i> | % | 35 | 36 | 102,8 |
| | | <i>Persentase Anak Sekolah (SD Kelas 4-6 yang berusia 10-12 Tahun) yang dilakukan Pengukuran Kebugaran Jasmani</i> | % | 30 | 0 | 0,00 |
| | | <i>Jumlah Puskesmas yang Terbentuk Pos UKK</i> | Puskesmas | 22 | 0 | 0,00 |
| | | <i>Persentase Calon Jemaah Haji yang Diperiksa Kebugarannya</i> | % | 22 | 29 | 131,8 |
| 2.2.17 | Pengelolaan Pelayanan Kesehatan Tradisional, Akupuntur, Asuhan Mandiri, dan Tradisional Lainnya | | Rp. | 133.118.640 | 112.188.700 | 84,28 |
| | | <i>Persentase pembinaan ke penyehat tradisional</i> | % | 55 | 15,14 | 27,53 |
| | | <i>Persentase penyehat tradisional yg memiliki STPT</i> | % | 40 | 4,64 | 11,60 |
| | | <i>Persentase puskesmas yg melaksanakan pelayanan kesehatan tradisional sesuai standar</i> | % | 35 | 19,23 | 54,94 |
| | | <i>Persentase terbentuknya kelompok Asuhan Mandiri (ASMAN)</i> | % | 15 | 25,24 | 168,2 |
| 2.2.18 | Pengelolaan Surveilans Kesehatan | | Rp. | 195.247.250 | 108.310.217 | 55,47 |
| | | <i>Cakupan Desa/ kelurahan Universal Child Immunization (UCI)</i> | % | 95 | 77,67 | 81,76 |
| | | <i>Cakupan Imunisasi Dasar Lengkap</i> | % | 93 | 95,29 | 102,4 |
| | | <i>Cakupan Imunisasi Lanjutan BADUTA</i> | % | 95 | 86,48 | 91,03 |



| No. | PROGRAM/ KEGIATAN/ SUB KEGIATAN | INDIKATOR KINERJA | SATUAN | TARGET | REALISASI | % |
|--------|---|---|--------|-------------|-------------|-------|
| | | Jumlah Penemuan kasus <i>Acute Flacid Paralysis (AFP) Non Polio</i> | Kasus | 3 | 0 | 0,00% |
| | | <i>Persentase kelengkapan pelaporan Sistem Kewaspadaan Dini dan Respon (SKDR)</i> | % | 90 | 90 | 100 |
| | | <i>Persentase ketepatan pelaporan Sistem Kewaspadaan Dini dan Respon (SKDR)</i> | % | 80 | 80 | 100 |
| | | <i>Persentase KLB di Desa/ Kelurahan yang Ditanggulangi Kurang Dari 24 Jam</i> | % | 100 | 100 | 100 |
| | | <i>Persentase Pelayanan Kesehatan Jamaah Haji</i> | % | 100 | 100 | 100 |
| 2.2.19 | Pengelolaan Pelayanan Kesehatan Jiwa dan NAPZA | | Rp. | 31.969.400 | 31.792.000 | 99,45 |
| | | <i>Jumlah ODGJ yang mendapatkan pelayanan kesehatan jiwa sesuai standar</i> | orang | 1.302 | 1.074 | 82,49 |
| 2.2.20 | Pengelolaan Upaya Pengurangan Risiko Krisis Kesehatan dan Pasca Krisis Kesehatan | | Rp. | 27.000.000 | 24.006.300 | 88,91 |
| | | <i>Persentase kejadian bencana yang ditangani</i> | % | 88 | 80 | 90,91 |
| 2.2.21 | Pelayanan Kesehatan Penyakit Menular dan Tidak Menular | | Rp. | 889.945.478 | 678.478.450 | 76,24 |
| | | <i>Jumlah Fogging Fokus yang dilakukan</i> | Fokus | 100 | 100 | 100 |
| | | <i>Persentase Penderita DBD yang dilakukan penyelidikan Epidemiologi</i> | % | 100 | 100 | 100 |
| | | <i>Persentase ibu hamil mendapatkan pelayanan kesehatan hepatitis</i> | % | 64,87 | 70,08 | 108 |



| No. | PROGRAM/ KEGIATAN/ SUB KEGIATAN | INDIKATOR KINERJA | SATUAN | TARGET | REALISASI | % |
|--------|--|--|--------|----------------|----------------|-------|
| | | <i>Penemuan kasus diare balita di sarana kesehatan dan kader di wilayah kerja Puskesmas pada kurun waktu tertentu</i> | % | 100 | 100 | 100 |
| | | <i>Presentase kasus kusta yang dilakukan PFS secara rutin</i> | % | 82 | 82 | 100 |
| | | <i>Persentase penderita malaria mendapatkan pelayanan kesehatan</i> | % | 100 | 100 | 100 |
| | | <i>Kasus Pneumonia Balita yg ditemukan dan diberikan tatalaksana sesuai standar di wilayah kerja Puskesmas pada kurun waktu tertentu</i> | % | 90 | 90 | 100 |
| | | <i>Jumlah perempuan umur 30-50 tahun yang dideteksi dini kanker serviks dan payudara</i> | Orang | 17075 | 1427 | 8,36 |
| | | <i>Rasio gigi tetap yang ditambah terhadap gigi tetap yang dicabut</i> | kasus | >1 | 1,48 | |
| | | <i>Prosentase penduduk yang dideteksi dini gangguan penglihatan dan gangguan pendengaran</i> | % | 40 | 24,55 | 0,00 |
| | | <i>Cakupan Imunisasi Dasar Lengkap</i> | % | 93 | 95,29 | 102,4 |
| 2.2.22 | Pengelolaan Jaminan Kesehatan Masyarakat | | Rp. | 22.554.283.936 | 20.764.085.920 | 92,06 |
| | | <i>Jumlah masyarakat miskin yang mendapatkan Jaminan Pelayanan Kesehatan (PBI- D)</i> | orang | 50.000 | 47.717 | 95,4 |
| | | <i>Persentase pemenuhan biaya klaim pelayanan kesehatan yang belum dijamin oleh PBID</i> | % | 100 | 100 | 100 |
| 2.2.23 | Operasional Pelayanan Puskesmas | | Rp. | 6.484.916.980 | 5.407.450.600 | 83,39 |



| No. | PROGRAM/ KEGIATAN/ SUB KEGIATAN | INDIKATOR KINERJA | SATUAN | TARGET | REALISASI | % |
|--------|---|--|-----------|---------------|-------------|-------|
| | | <i>jumlah dokter kontrak Banprop yang memberikan pelayanan kesehatan di Puskesmas Rawat Inap</i> | Orang | 2 | 2 | 100 |
| | | <i>Persentase pelayanan vaksinasi Covid-19</i> | % | 100 | | 0,00 |
| 2.2.24 | Operasional Pelayanan Fasilitas Kesehatan Lainnya | | Rp. | 1.067.443.400 | 770.004.380 | 72,14 |
| | | <i>Persentase pelayanan vaksinasi Covid-19</i> | % | 100 | | 0,00 |
| 2.2.25 | Pelaksanaan Akreditasi Fasilitas Kesehatan di Kabupaten/Kota | | Rp. | 1.690.390.000 | 145.131.392 | 8,59 |
| | | <i>Jumlah Puskesmas terakreditasi</i> | Puskesmas | 26 | 26 | 100 |
| 2.3 | Penerbitan Izin Rumah Sakit Kelas C, D dan Fasilitas Pelayanan Kesehatan Tingkat Daerah Kabupaten/ Kota | | Rp. | 536.117.840 | 343.898.575 | 64,15 |
| | | <i>Persentase masyarakat yang mendapatkan pelayanan pengobatan massal</i> | % | 0 | 0 | 0 |
| | | <i>Persentase ketersediaan pelayanan kegawatdaruratan,</i> | % | 100 | 100 | 100 |
| 2.3.1 | Peningkatan Mutu Pelayanan Fasilitas Kesehatan | | Rp. | 205.898.500 | 89.651.875 | 43,54 |
| | | <i>jumlah Puskesmas yang bekerjasama dengan BPJS,</i> | Puskesmas | 26 | 26 | 100 |
| | | <i>Jumlah Puskesmas yang terakreditasi,</i> | Puskesmas | 26 | 26 | 100 |
| | | <i>Jumlah fasilitas pelayanan kesehatan milik pemerintah yang memberikan pelayanan UKM dan UKP</i> | Puskesmas | 26 | 26 | 100 |
| 2.3.2 | Penyiapan Perumusan dan Pelaksanaan Pelayanan Kesehatan Rujukan | | Rp. | 330.219.340 | 254.246.700 | 76,99 |



| No. | PROGRAM/ KEGIATAN/ SUB KEGIATAN | INDIKATOR KINERJA | SATUAN | TARGET | REALISASI | % |
|-----------|--|---|------------------|----------------------|----------------------|--------------|
| | | <i>Persentase Ketersediaan posko kegawatdaruratan</i> | % | 100 | 98 | 98 |
| | | <i>Presentasi RS yang terakreditasi</i> | % | 100 | 0 | 0,00 |
| | | <i>Jumlah anak yang mendapat khitan massal</i> | anak | 100 | 0 | 0,00 |
| | | <i>Persentase masyarakat yang mendapatkan pelayanan pengobatan massal,</i> | % | 93 | 0 | 0,00 |
| | | <i>Presentase Pelayanan Kesehatan Rujukan</i> | % | 19 | 15,45 | 81,32 |
| 3. | Program Peningkatan Kapasitas Sumber Daya Manusia Kesehatan | | Rp. | 2.984.271.367 | 2.527.419.472 | 84,69 |
| | | <i>Persentase sumber daya manusia kesehatan yang memenuhi standar kompetensi</i> | % | 100 | 100 | 100 |
| | | <i>Persentase peningkatan kompetensi sumber daya manusia kesehatan</i> | % | 100 | 100 | 100 |
| 3.1 | Pemberian Izin Praktik Tenaga Kesehatan di Wilayah Kabupaten/Kota | | Rp. | 22.676.250 | 18.000.000 | 79,38 |
| | | <i>Prosentase tenaga kesehatan yang mendapatkan izin praktek</i> | % | 100 | 100 | 100 |
| | | <i>Prosentase sarana kesehatan yang dilakukan pembinaan dan pengawasan praktek tenaga kesehatan</i> | % | 20 | 20 | 100 |
| 3.1.1 | Pembinaan dan Pengawasan Tenaga Kesehatan serta Tindak Lanjut Perizinan Praktik Tenaga Kesehatan | | Rp. | 22.676.250 | 18.000.000 | 79,38 |
| | | <i>Jumlah tenaga kesehatan yang mendapatkan ijin praktek</i> | Tenaga Kesehatan | 116 | 116 | 100 |



| No. | PROGRAM/ KEGIATAN/ SUB KEGIATAN | INDIKATOR KINERJA | SATUAN | TARGET | REALISASI | % |
|-------|---|----------------------|------------------|---------------|---------------|-------|
| | <i>Jumlah sarana kesehatan yang dilakukan pembinaan dan pengawasan praktek tenaga kesehatan</i> | | Sarana Kesehatan | 91 | 91 | 100 |
| 3.2 | Perencanaan Kebutuhan dan Pendayagunaan Sumberdaya Manusia Kesehatan untuk UKP dan UKM di Wilayah Kabupaten/Kota | | Rp. | 2.641.541.862 | 2.241.195.872 | 84,84 |
| | <i>Prosentase tenaga kesehatan Non ASN yang mendapatkan insentif tenaga kesehatan dalam rangka penanganan Covid</i> | | % | 100 | 100 | 100 |
| 3.2.1 | Pemenuhan Kebutuhan Sumber Daya Manusia Kesehatan sesuai Standar | | Rp. | 2.641.541.862 | 2.241.195.872 | 84,84 |
| | <i>Persentase tenaga kesehatan Non ASN yang mendapatkan insentif tenaga kesehatan dalam rangka penanganan Covid</i> | | % | 100 | 100 | 100 |
| | <i>Jumah perawat ponkesdes memberikan pelayanan kesehatan</i> | | Orang | 40 | 40 | 100 |
| 3.3 | Pengembangan Mutu dan Peningkatan Kompetensi Teknis Sumber Daya Manusia Kesehatan Tingkat Daerah Kabupaten/ Kota | | Rp. | 320.053.255 | 268.223.600 | 83,81 |
| | <i>Prosentase tenaga kesehatan yang lulus uji kompetensi</i> | | Persen | 96,6 | 96,6 | 100 |
| | <i>Prosentase tenaga kesehatan yang penilaian angka kreditnya memenuhi syarat untuk kenaikan jenjang</i> | | Persen | 82,2 | 82,2 | 100 |



| No. | PROGRAM/ KEGIATAN/ SUB KEGIATAN | INDIKATOR KINERJA | SATUAN | TARGET | REALISASI | % |
|-----------|---|----------------------|------------|--------------------|--------------------|--------------|
| 3.3.1 | Pengembangan Mutu dan Peningkatan Kompetensi Teknis Sumber Daya Manusia Kesehatan Tingkat Daerah Kabupaten/Kota | | Rp. | 171.553.255 | 130.823.600 | 76,26 |
| | <i>Jumlah tenaga kesehatan yang lulus uji kompetensi</i> | | orang | 29 | 29 | 100 |
| | <i>Jumlah Petugas Pengelola Kefarmasian yang memperoleh bimtek Standart Kefarmasian</i> | | orang | 171 | 171 | 100 |
| | <i>Jumlah Petugas Pengelola Keamanan Pangan yang memperoleh bimtek Keamanan Pangan</i> | | orang | 33 | 57 | 172,7 |
| | <i>Jumlah tenaga kesehatan yang penilaian angka kreditnya memenuhi syarat untuk kenaikan jenjang</i> | | orang | 88 | 88 | 100 |
| | <i>Jumlah SDM Kesehatan yang diusulkan melalui perencanaan kebutuhan SDM Kesehatan (Renbut)</i> | | orang | 501 | 501 | 100 |
| | <i>Jumlah sarana kesehatan yang data SDMK terupdate di aplikasi SI-SDMK</i> | | Unit | 173 | 173 | 100 |
| | <i>Jumlah dokter yang mengikuti Program Internsip Dokter Indonesia</i> | | orang | 9 | 9 | 100 |
| | <i>Jumlah SDM Kesehatan yang mengikuti Diklat Tenaga Kesehatan</i> | | orang | 0 | 0 | 0,00 |
| | <i>Persentase pelayanan vaksinasi Covid-19</i> | | % | 100 | 100 | 100 |
| 4. | Program Sediaan Farmasi, Alat Kesehatan dan Makanan Minuman | | Rp. | 233.839.200 | 215.493.000 | 92,15 |



| No. | PROGRAM/ KEGIATAN/ SUB KEGIATAN | INDIKATOR KINERJA | SATUAN | TARGET | REALISASI | % |
|-------|---|----------------------|--------|-------------|-------------|-------|
| | <i>Persentase sarana kefarmasian, toko alat kesehatan, industri kecil makanan dan minuman yang memenuhi standar</i> | | % | 80 | 77 | 96,25 |
| 4.1 | Pemberian Izin Apotek, Toko Obat, Toko Alat Kesehatan dan Optikal, Usaha Mikro Obat Tradisional (UMOT) | | Rp. | 20.410.000 | 13.480.000 | 66,05 |
| | <i>Prosentase Apotek, Toko Obat, Toko Alat Kesehatan dan Optikal, Usaha Mikro Obat Tradisional yang berijin</i> | | % | 100 | 77 | 77 |
| 4.1.1 | Penyediaan dan Pengelolaan Data Perizinan dan Tindak Lanjut Pengawasan Izin Apotek, Toko Obat, Toko Alat Kesehatan, dan Optikal, Usaha Mikro Obat Tradisional (UMOT) | | Rp. | 20.410.000 | 13.480.000 | 66 |
| | <i>Jumlah Data Apotek yang berijin</i> | Apotek | | 77 | 77 | 100 |
| | <i>Jumlah Data Toko Obat yang berijin</i> | Toko Obat | | 5 | 0 | 0,00 |
| | <i>Jumlah Data Toko Alat Kesehatan yang berijin</i> | Toko Alat Kesehatan | | 2 | 0 | 0,00 |
| | <i>Jumlah Data Optikal yang berijin</i> | Optikal | | 3 | 0 | 0,00 |
| 4.2 | Penerbitan Sertifikat Produksi Pangan Industri Rumah Tangga dan Nomor P-IRT sebagai Izin Produksi, untuk Produk Makanan Minuman Tertentu yang dapat Diproduksi oleh Industri Rumah Tangga | | Rp. | 111.745.000 | 109.539.500 | 98,03 |



| No. | PROGRAM/ KEGIATAN/ SUB KEGIATAN | INDIKATOR KINERJA | SATUAN | TARGET | REALISASI | % |
|-------|---|---|----------|-------------|-------------|-------|
| | | <i>Persentase Pemohon Produsen Industri Rumah Tangga Pangan yang diterbitkan Sertifikat Produksi Pangan Industri Rumah Tangga</i> | % | 100 | 100 | 100 |
| 4.2.1 | Pengendalian dan Pengawasan serta Tindak Lanjut Pengawasan Sertifikat Produksi Pangan Industri Rumah Tangga dan Nomor P-IRT sebagai Izin Produksi, untuk Produk Makanan Minuman Tertentu yang dapat Diproduksi oleh Industri Rumah Tangga | | Rp. | 111.745.000 | 109.539.500 | 98,03 |
| | | <i>Persentase Pemohon Produsen Industri Rumah Tangga Pangan yang diterbitkan Sertifikat Produksi Pangan Industri Rumah Tangga (%)</i> | % | 100 | 100 | 100 |
| | | <i>Jumlah Pemohon Produsen Industri Rumah Tangga Pangan yang mengikuti Bimtek Penyuluhan Keamanan Pangan</i> | PIRT | 200 | 200 | 100 |
| | | <i>Jumlah Pemohon Produsen Industri Rumah Tangga Pangan yang telah diperiksa sarana dan terbit sertifikat PIRT</i> | PIRT | 200 | 200 | 100 |
| | | <i>Jumlah Kegiatan Pengkajian Sertifikasi Produksi</i> | Kegiatan | 1 | 1 | 100 |
| 4.3 | Pemeriksaan dan Tindak Lanjut Hasil Pemeriksaan Post Market pada Produksi dan Produk Makanan Minuman Industri Rumah Tangga | | Rp. | 101.684.200 | 92.473.500 | 90,94 |



| No. | PROGRAM/ KEGIATAN/ SUB KEGIATAN | INDIKATOR KINERJA | SATUAN | TARGET | REALISASI | % |
|-----------|---|--|-------------------------------------|--------------------|--------------------|--------------|
| | | <i>Presentase Sampel makanan Industri Rumah Tangga Pangan yang diuji laboratorium yang memenuhi syarat</i> | % | 62 | 59 | 95,16 |
| 4.3.1 | Pemeriksaan Post Market pada Produk Makanan- Minuman Industri Rumah Tangga yang Beredar dan Pengawasan serta Tindak Lanjut Pengawasan | | Rp. | 101.684.200 | 92.473.500 | 90,94 |
| | | <i>jumlah pengawasan sarana Industri rumah tangga pangan</i> | sarana Industri rumah tangga pangan | 155 | 100 | 64,52 |
| | | <i>jumlah pengawasan produk pangan industri rumah tangga</i> | produk pangan industri rumah tangga | 62 | 62 | 100 |
| 5. | Program Pemberdayaan Masyarakat Bidang Kesehatan | | Rp. | 561.843.300 | 381.744.800 | 67,95 |
| | | <i>Persentase Desa Siaga Aktif Purnama Mandiri</i> | % | 19,6 | 0 | 0,00 |
| 5.1 | Advokasi, Pemberdayaan, Kemitraan, Peningkatan Peran serta Masyarakat dan Lintas Sektor Tingkat Daerah Kabupaten/Kota | | Rp. | 561.843.300 | 381.744.800 | 67,95 |
| | | <i>Persentase Desa Siaga Aktif Purnama Mandiri</i> | % | 19,60 | 19,42 | 99,08 |
| 5.1.1 | Peningkatan Upaya Promosi Kesehatan, Advokasi, Kemitraan dan Pemberdayaan Masyarakat | | Rp. | 561.843.300 | 381.744.800 | 67,95 |



| No. | PROGRAM/ KEGIATAN/ SUB KEGIATAN | INDIKATOR KINERJA | SATUAN | TARGET | REALISASI | % |
|-----|---|----------------------|----------------|--------|-----------|-------|
| | <i>Jumlah Poskestren Yang dilakukan pendampingan</i> | | Poskes tren | 10 | 10 | 100 |
| | <i>Cakupan Taman Posyandu Optimal</i> | | % | 10 | 0 | 0,00 |
| | <i>Jumlah sasaran yang mengikuti KIE Keamanan Pangan</i> | | Orang | 360 | 352 | 97,78 |
| | <i>Jumlah petugas kesehatan yang memberikan konseling</i> | | Orang | 40 | 40 | 100 |

PERMASALAHAN :

1. Adanya 35 kasus kematian ibu dan 66 kasus kematian bayi (umur 0-12 bulan)
2. Sistem rujukan pelayanan persalinan tidak sesuai standar.
3. Pasangan Usia Subur (PUS) kurang memahami resiko hamil pada kondisi 4 T (Terlalu Muda, Tua, Dekat, Banyak)
4. Pada pembangunan puskesmas Summersari terdapat kekurangan anggaran karena proses refocusing anggaran untuk penanggulangan Covid-19.
5. Pada kegiatan pengadaan alat kesehatan, alat yang direncanakan untuk dibeli sebagian besar akan dipergunakan untuk Rumah Sakit Lapangan (RSL) Covid, sedangkan pada saat mendekati akhir tahun anggaran RSL Covid sudah jarang beroperasi terkait menurunnya kasus, sehingga pengadaan alat kesehatan tidak jadi dibelanjakan. Selain itu penambahan anggaran diberikan pada saat perubahan anggaran sehingga terkait waktu sulit dilakukan penyerapan.
6. Pada kegiatan kalibrasi alat kesehatan tidak bisa tercapai 100% dikarenakan sebagian alat sudah dikalibrasikan oleh puskesmas dengan menggunakan anggaran BLUD.



7. Pada pengadaan obat dan vaksin ada 3 item obat tidak datang sampai batas waktu pelaksanaan sehingga dilakukan cut off kontrak pada barang yang tidak tersedia.
8. Pada kegiatan pemeliharaan alat kesehatan tidak bisa tercapai 100% karena selama proses pemeliharaan alat dengan produk lama sulit untuk mencari sparepart sehingga tidak dilakukan pemeliharaan pada alat tersebut.
9. Cakupan SPM bidang kesehatan secara rata rata dari 12 indikator tergolong rendah dikarenakan terjadi pandemi covid-19 sehingga pelayanan menjadi tidak optimal selain itu pada perhitungan SPM nilai penyebut pada penghitungan SPM menggunakan nilai sasaran proyeksi sehingga cakupan menjadi lebih kecil dikarenakan jumlah sasaran riil lebih kecil daripada sasaran proyeksi.
10. Semua program yang menggunakan sasaran data proyeksi maka cakupan pelaksanaan program cenderung kurang memenuhi target, dikarenakan sasaran riil lebih rendah.
11. Pada pelaksanaan posyandu di masa pandemi Covid-19 ternyata tidak semua Posyandu buka sehingga tidak semua Balita terlayani kesehatannya sesuai standart. Pelaksanaan Posyandu mengacu pada Zonasi desa terkait kasus Covid-19
12. Pada indikator yang kegiatannya berupa skrining hampir semua mengalami kendala pada saat semua terfokus untuk menangani Covid-19, kegiatan tersebut adalah:
 - Pelaksanaan skrining pada anak usia sekolah terkendala pandemi Covid-19 dimana pada saat sekolah kegiatan belajar mengajar dilakukan secara daring. Pelaksanaan skrining kesehatan pada anak usia sekolah dasar diluar satuan pendidikan masih terkendala SDM dan akses ke sasaran
 - Selama pandemi Covid-19 juga tidak ada pelaksanaan kegiatan Posbindu sehingga tidak bisa dilakukan skrining Lansia, selain itu kegiatan posbindu juga terkendala peralatan posbindu kit dan alat cek gula darah.
 - Pada kegiatan skrining kanker rahim dan payudara masih terkendala dengan phobia sasaran Wanita Usia Subur terhadap pemeriksaan



skrining IVA dan biaya pemeriksaan IVA sendiri yang masih tergolong mahal.

13. Pada kegiatan pemeriksaan dan pemantauan pasien dengan penyakit degeneratif (Hipertensi dan diabetes mellitus) dan lansia tidak bisa dilaksanakan dengan optimal di pusat layanan kesehatan dikarenakan pasien tersebut rentan dan berisiko tertular Covid-19, selain itu mereka yang mengalami masalah kesehatan biasanya datang ke fasilitas kesehatan swasta dan praktik mandiri petugas kesehatan untuk mendapatkan terapi sehingga tidak tercatat kondisinya.
14. Pada kegiatan pengelolaan Pelayanan Kesehatan bagi Penduduk Terdampak Krisis Kesehatan Akibat Bencana dan/atau Berpotensi Bencana dari sisi cakupan kegiatan sudah tercapai tetapi dari sisi penganggaran tidak banyak terserap (20,67%) dikarenakan setelah RSL dibentuk, kasus covid-19 mengalami penurunan dan adanya sumber anggaran lain yang digunakan untuk operasional RSL.
15. Pada kegiatan Pengelolaan Pelayanan Kesehatan Gizi Masyarakat untuk indikator asi eksklusif sudah tercapai melebihi target dikarenakan Para ibu bayi usia 0-6 bln sangat menyadari akan pentingnya ASI Eksklusif bagi kesehatan anaknya, sedangkan cakupan balita yang ditimbang di posyandu tidak bisa mencapai target (67%) dikarenakan pelaksanaan penimbangan balita dan pelaksanaan posyandu terkendala Pandemi Covid-19 dan apabila dilakukan kunjungan rumah terjadi penolakan karena phobia Covid-19
16. Indikator balita yang naik berat badannya juga belum mencapai target dikarenakan selama pandemi covid - 19 menyebabkan banyak orang tua balita yang kehilangan pekerjaan sehingga mempengaruhi daya beli keluarga terhadap pangan, selain itu juga pola asuh balita yang masih belum sesuai dengan ilmu Pemberian Makan Bayi dan Anak.
17. indikator Cakupan remaja putri mendapat tablet tambah darah (TTD) mengalami kesenjangan yaitu melebihi target sampai dengan 252,16% dikarenakan pemasangan target yang terlalu rendah.
18. Indikator pencapaian desa dengan STBM masih dibawah target yaitu 40% dikarenakan pemicuan 5 pilar stbm, dan verifikasi 5 pilar belum optimal dilaksanakan karena masih fokus untuk mengejar odf pilar 1



19. secara umum indikator pada sub kegiatan Pengelolaan Pelayanan Kesehatan Kerja dan Olahraga serapan anggaran baru mencapai 75% dikarenakan sasaran pada indikator ini berhubungan dengan pelayanan, jamaah haji dan anak sekolah sehingga dengan terjadinya pandemi banyak kegiatan yang tidak bisa dilakukan.
20. pada kegiatan Pengelolaan Pelayanan Kesehatan Lingkungan secara umum capaian indikator serapan anggaran baru mencapai 76,42% dikarenakan kegiatan tidak optimal selama pandemi Covid-19 tidak bisa melaksanakan monev ke desa. tetapi secara umum capaian indikator program sudah melebihi target dikarenakan sudah merupakan kegiatan rutin puskesmas
21. kegiatan Pengelolaan Pelayanan Kesehatan Tradisional, Akupuntur, Asuhan Mandiri, dan Tradisional Lainnya secara umum capaian indikator masih dibawah target 65,58% dikarenakan Biaya pengurusan STPT (Surat Terdaftar Penyehat Tradisional) dari pihak Asosiasi terlalu mahal, pelayanan akupresur di puskesmas sementara tidak bisa dilaksanakan sehingga capaian tidak bisa maksimal.
22. pada kegiatan pengelolaan surveillance kesehatan kegiatan imunisasi tidak berjalan optimal sehingga cakupan desa UCI menjadi hanya 77,67%, selain itu juga tidak diketemukan kasus AFP dikarenakan kegiatan lebih terfokus pada penanganan Covid-19 sehingga petugas belum maksimal untuk pelaksanaan imunisasi dan menemukan kasus AFP.

PENYELESAIAN PERMASALAHAN :

1. Salah satu upaya untuk menekan angka kematian ibu dan bayi selama pandemi Covid-19 yang telah dilakukan dan harus diupayakan terus menerus adalah memperbaiki sistem pelayanan persalinan. Ini dilakukan untuk meningkatkan pelayanan kepada masyarakat, utamanya dalam rujukan pasien, sehingga dengan cepat mendapatkan penanganan apabila terjadi permasalahan kesehatan pada ibu hamil dan melahirkan. Penambahan fasilitas rujukan selama pandemi Covid-19 juga telah diupayakan untuk menekan jumlah kematian ibu dan bayi. Untuk sasaran ibu hamil dan pasangan usia subur yang sedang mempersiapkan



kehamilan diperlukan upaya sosialisasi tentang kehamilan sehat selama pandemi Covid-19. Upaya ini, tentu membutuhkan sinergitas dan kerjasama semua lini yang ada. Baik bidan desa, puskesmas dan rumah sakit. Sehingga, sistem pelayanan kesehatan akan berjalan maksimal

2. Untuk kegiatan yang kurang penganggaran dikarenakan refocusing pada tahun ini akan diusulkan kembali pada tahun berikutnya tergantung urgensi dari kegiatan tersebut.
3. untuk kegiatan pengadaan alat kesehatan agar penambahan anggaran tidak dilakukan di akhir periode anggaran supaya dapat direncanakan ulang untuk pengadaannya.
4. Agar lebih efektif pelaksanaan anggaran kalibrasi maka Puskesmas yang melakukan kalibrasi terhadap alat kesehatan agar berkoordinasi dengan Dinas Kesehatan.
5. Upaya yang dilakukan untuk penyelesaian permasalahan Pengadaan obat agar tidak melanggar ketentuan adalah dengan cara Cut Off terhadap Penyedia yang tidak bisa menyediakan barang dikarenakan kekosongan stok barang.
6. Upaya agar lebih efektif dalam pemanfaatan alat termasuk pemeliharannya maka diupayakan alat kesehatan yang usia pakai lebih dari 10 tahun diusulkan untuk dilakukan penggantian.
7. Guna meningkatkan cakupan SPM bidang kesehatan yang masih belum optimal maka perlu dilakukan upaya sebagai berikut:
 - Melihat situasi perkembangan kasus Covid-19, apabila pandemi Covid-19 sudah terkendali maka kegiatan pelayanan yang mendukung SPM bidang kesehatan akan dioptimalkan kembali.
 - Pencapaian SPM sangat tergantung dari nilai sasaran. Dikarenakan ada perbedaan sasaran maka dinas kesehatan memiliki dua data sasaran. yang pertama adalah sasaran berdasarkan proyeksi BPS dan sasaran kedua adalah sasaran riil di masyarakat sesuai kondisi yang ditemukan, sehingga dinas kesehatan memiliki 2 nilai perhitungan SPM sesuai peruntukannya
 - untuk target awal tahun, SPM menggunakan target proyeksi sedangkan di akhir tahun baru bisa ditentukan target riil sasaran.



8. Semua program yang menggunakan sasaran data proyeksi maka cakupan pelaksanaan program cenderung kurang memenuhi target. Untuk menggambarkan dan melihat cakupan SPM maka setiap program harus memiliki 2 perhitungan nilai SPM.
9. Upaya yang dilakukan untuk mengoptimalkan pelaksanaan POSYANDU adalah memaksimalkan kegiatan di daerah dengan zonasi hijau atau aman terkait penyebaran kasus Covid-19 dan melaksanakan kunjungan rumah apabila diperlukan dengan tetap memperhatikan protokol kesehatan dengan ketat.
10. Pada indikator yang kegiatannya berupa skrining hampir semua mengalami kendala pada saat semua terfokus untuk menangani Covid-19, untuk mengoptimalkan kegiatan tersebut dilakukan beberapa upaya:
 - Pelaksanaan skrining pada anak usia sekolah dilakukan dengan menggunakan media internet melalui Google form
 - Posbindu yang ada dan bisa berjalan sesuai dengan zonasi dimaksimalkan kegiatannya dengan tetap memperhatikan protokol kesehatan dengan ketat.
 - Pada kegiatan skrining kanker rahim dan payudara masih terkendala dengan phobia sasaran Wanita Usia Subur sehingga bekerjasama dengan BPJS untuk bersama sama melakukan promosi kesehatan
11. Pada kegiatan pemeriksaan dan pemantauan pasien dengan penyakit degeneratif (Hipertensi dan diabetes mellitus) dan lansia tidak bisa dilaksanakan dengan optimal di pusat layanan kesehatan. Untuk mengatasi permasalahan tersebut maka dioptimalkan pemantauan dengan komunikasi melalui grup WA yang sudah dibentuk petugas kesehatan, sehingga permasalahan bisa terdeteksi lebih awal.
12. Pada kegiatan pengelolaan Pelayanan Kesehatan bagi Penduduk Terdampak Krisis Kesehatan Akibat Bencana dan/atau Berpotensi Bencana dari sisi cakupan kegiatan sudah tercapai tetapi dari sisi penganggaran tidak banyak terserap (20,67%) dikarenakan setelah RSL dibentuk, kasus covid-19 mengalami penurunan dan adanya sumber anggaran lain yang digunakan untuk operasional RSL. Upaya sederhana untuk mengurai permasalahan dana adalah dengan mengembalikan dana ke pemerintah daerah.



13. Kegiatan Pengelolaan Pelayanan Kesehatan Gizi Masyarakat untuk indikator asi eksklusif sudah tercapai melebihi target dikarenakan Para ibu bayi usia 0-6 bln sangat menyadari akan pentingnya ASI Eksklusif bagi kesehatan anaknya, sedangkan cakupan balita yang ditimbang di posyandu tidak bisa mencapai target (67%), saran upaya yang dilakukan adalah akan memaksimalkan kegiatan posyandu pada tahun mendatang jika situasi pandemi sudah memungkinkan untuk dilakukan kegiatan. Selainitu telah dilakukan upaya kunjungan rumah terhadap balita bermasalah gizi dan kesehatannya serta melakukan edukasi dengan pemanfaatan kearifan lokal untuk pemenuhan gizi
14. untuk meningkatkan nilai Indikator balita yang naik berat badannya maka perlu dilakukan promosi dan edukasi terus menerus terkait pola asuh balita yang masih belum sesuai dengan ilmu Pemberian Makan Bayi dan Anak.
15. perlu dilakukan evaluasi untuk menyusun target indikator Cakupan remaja putri mendapat tablet tambah darah (TTD) pemasangan target yang terlalu rendah.
16. Indikator pencapaian desa dengan STBM akan ditingkatkan dengan menuju 5 pilar STBM melalui pertemuan sosialisasi dan pementapan program STBM
17. kegiatan Pengelolaan Pelayanan Kesehatan Tradisional, Akupuntur, Asuhan Mandiri, dan Tradisional Lainnya secara umum capaian indikator masih dibawah target 65,58% dikarenakan Biaya mahal, upaya yang dilakukan adalah memberikan saran keringanan biaya kepada asosiasi untuk pengurusan ijin hatra.
18. kegiatan pengobatan tradisional untuk sementara waktu sehubungan dengan pandemi Covid-19 dikembalikan lagi dengan pengobatan medis
19. pada kegiatan pengelolaan surveillance kesehatan kegiatan imunisasi tidak berjalan optimal sehingga cakupan desa UCI menjadi hanya 77,67%, untuk itu perlu dilakukan penekanan pada puskesmas bahwa kegiatan imunisasi harus seiring dengan penanganan Covid-19, dan setelah memungkinkan untuk dilakukan sweeping maka akan dilakukan pencarian kasus AFP agar penemuan menjadi lebih optimal.



b. RSUD CARUBAN

| No | Kebijakan | Indikator | Target | Realisasi | % |
|----|--|--|--------|-----------|-------|
| 1. | Tujuan OPD : Meningkatkan kualitas dan aksesibilitas pelayanan kesehatan | Indeks Kesehatan | 0,79 | 0,792 | 100,2 |
| 2. | Sasaran OPD : Meningkatnya tata kelola dan pelayanan Rumah Sakit yang berkualitas | Persentase Capaian Standar Pelayanan Minimal (SPM) Rumah Sakit | 88 % | 88,29 % | 100,3 |

Sesuai dengan target tujuan dari RSUD Caruban yaitu meningkatkan kualitas dan aksesibilitas pelayanan kesehatan dengan indikator angka indeks kesehatan dengan target sebesar 0,79 pada tahun 2022 tercapai sebesar 0,792 dengan tingkat capaian sudah memenuhi target (100,25 %). Hal ini dapat tercapai berkat kolaborasi yang baik diantara stakeholder pemberi pelayanan kesehatan yaitu Dinas Kesehatan, Rumah sakit , dan Puskesmas di wilayah Kabupaten Madiun.

Pada kinerja Sasaran RSUD Caruban kabupaten Madiun yang tercatat pada Renstra RSUD Caruban tahun 2018-2023 beserta perubahannya yaitu Meningkatnya tata kelola dan pelayanan Rumah Sakit yang berkualitas dengan indikator Persentase Capaian Standar Pelayanan Minimal (SPM) Rumah Sakit, pada Tahun 2021 dari target sebesar 88 % terealisasi sebesar 88,29 % dengan tingkat capaian sebesar 100,33 % . Adapun indikator kinerja SPM tersebut mengacu pada Kepmenkes Nomor 129 Tahun 2008 tentang Standar Pelayanan Minimal Rumah Sakit ini sebagai alat ukur mutu pelayanan rumah sakit yang merupakan gambaran kinerja pelayanan rumah sakit .

Dalam pencapaian Tujuan dan Sasaran tersebut diatas, didukung dengan pelaksanaan program, kegiatan dan sub kegiatan sebagai berikut :

| No. | PROGRAM/ KEGIATAN / SUB KEGIATAN | INDIKATOR KINERJA | SATUAN | TARGET | REALISASI | % |
|-----|--|----------------------|------------|------------------------|-------------------------|--------------|
| 1. | Program Penunjang Urusan Pemerintahan Daerah Kabupaten / Kota | | Rp. | 119.899.047.213 | 92.190.286.238,6 | 76,89 |



| No. | PROGRAM/ KEGIATAN / SUB KEGIATAN | INDIKATOR KINERJA | SATUAN | TARGET | REALISASI | % |
|-------|---|--|--------|----------------|-------------------|-------|
| | | <i>Persentase capaian indikator SPM bidang keuangan sesuai dengan standar</i> | % | 100 | 100 | 100 |
| | | <i>Persentase Capaian indikator SPM bidang tata usaha sesuai dengan standar</i> | % | 75 | 75 | 100 |
| | | <i>Persentase capaian indikator SPM bidang pelayanan yang memenuhi standar</i> | % | 87,5 | 87,5 | 100 |
| | | <i>Persentase capaian indikator SPM bidang penunjang yang memenuhi standar</i> | % | 90 | 94 | 104,4 |
| | | <i>NILAI SAKIP Perangkat Daerah</i> | % | 80,01 | 79,55 | 99,43 |
| | | <i>Kepuasan ASN terhadap pelayanan sekretariat Perangkat Daerah</i> | % | 77 | 93,1 | 120,9 |
| 1.1 | Kegiatan Administrasi Keuangan Perangkat Daerah | | Rp. | 25.437.002.865 | 24.231.972.022,07 | 95,26 |
| | | <i>Persentase pemenuhan gaji dan tunjangan ASN</i> | % | 100 | 100 | 100 |
| 1.1.1 | Penyediaan Gaji dan Tunjangan ASN | | Rp. | 11.007.636.143 | 9.351.061.785 | 84,95 |
| | | <i>Jumlah ASN</i> | orang | 295 | 294 | 99,66 |
| | | <i>Jumlah tenaga kesehatan ASN yang menangani Covid-19</i> | orang | 138 | 138 | 100 |
| 1.2 | Peningkatan Pelayanan BLUD | | Rp | 94.462.044.348 | 67.958.314.216,54 | 71,94 |
| | | <i>Persentase capaian indikator SPM RS pada Seksi Verifikasi dan Akutansi yang memenuhi standar</i> | % | 100 | 100 | 100 |
| | | <i>Persentase capaian indikator SPM RS pada Seksi Anggaran dan Mobilisasi Dana yang memenuhi standar</i> | % | 100 | 100 | 100 |
| | | <i>Persentase capaian indikator SPM RS pada Subbag Umum yang memenuhi standar</i> | % | 100 | 100 | 100 |



| No. | PROGRAM/ KEGIATAN / SUB KEGIATAN | INDIKATOR KINERJA | SATUAN | TARGET | REALISASI | % |
|-------|--|--|--------|----------------|-------------------|-------|
| | | <i>Persentase capaian indikator SPM RS pada Subbag Kepegawaian yang memenuhi standar</i> | % | 100 | 66,67 | 66,67 |
| | | <i>Persentase capaian indikator SPM RS pada Subbag perencanaan informasi yang memenuhi standar</i> | % | 60 | 60 | 100 |
| | | <i>Persentase capaian indikator SPM RS pada Seksi Pelayanan Medis yang memenuhi standar</i> | % | 84,62 | 86,89 | 102,6 |
| | | <i>Persentase capaian indikator SPM RS pada Seksi Pelayanan Keperawatan yang memenuhi standar</i> | % | 100 | 100 | 100 |
| | | <i>Persentase capaian indikator SPM RS pada Seksi Penunjang Medis yang memenuhi standar</i> | % | 95,24 | 95,24 | 100 |
| | | <i>Persentase capaian indikator SPM RS pada Seksi Penunjang Non Medis yang memenuhi standar</i> | % | 90 | 90 | 100 |
| 1.2.1 | Pelayanan dan Penunjang Pelayanan BLUD | | Rp | 94.462.044.348 | 67.958.314.216,54 | 71,94 |
| | <i>Jumlah indikator SPM RS pada Seksi Verifikasi dan Akutansi yang memenuhi standar</i> | indikator | | 2 | 2 | 100 |
| | <i>Jumlah indikator SPM RS pada Seksi Anggaran dan Mobilisasi Dana yang memenuhi standar</i> | indikator | | 2 | 2 | 100 |
| | <i>Jumlah indikator SPM RS pada Subbag Umum yang memenuhi standar</i> | indikator | | 4 | 4 | 100 |
| | <i>Jumlah indikator SPM RS pada Subbag Kepegawaian yang memenuhi standar</i> | indikator | | 3 | 2 | 66,67 |
| | <i>Jumlah indikator SPM RS pada Subbag perencanaan informasi yang memenuhi standar</i> | indikator | | 3 | 3 | 100 |



| No. | PROGRAM/ KEGIATAN / SUB KEGIATAN | INDIKATOR KINERJA | SATUAN | TARGET | REALISASI | % |
|-----------|--|----------------------|------------|-----------------------|-----------------------|-----------|
| | <i>Jumlah indikator SPM RS pada Seksi Pelayanan Medis yang memenuhi standar</i> | | indikator | 55 | 53 | 96,36 |
| | <i>Jumlah indikator SPM RS pada Seksi Pelayanan Keperawatan yang memenuhi standar</i> | | indikator | 3 | 3 | 100 |
| | <i>Jumlah indikator SPM RS pada Seksi Penunjang Medis yang memenuhi standar</i> | | indikator | 20 | 20 | 100 |
| | <i>Jumlah indikator SPM RS pada Seksi Penunjang Non Medis yang memenuhi standar</i> | | indikator | 9 | 9 | 100 |
| 2. | Program Pemenuhan Upaya Kesehatan Perorangan Dan Upaya Kesehatan Masyarakat | | Rp. | 28.074.467.776 | 24.414.834.730 | 87 |
| | <i>Persentase capaian indikator SPM bidang keuangan sesuai dengan standar</i> | | % | 100 | 100 | 100 |
| | <i>Persentase Capaian indikator SPM bidang tata usaha sesuai dengan standar</i> | | % | 75 | 75 | 100 |
| | <i>Persentase indikator SPM bidang pelayanan yang memenuhi standar</i> | | % | 87,5 | 87,5 | 100 |
| | <i>Persentase indikator SPM bidang penunjang yang memenuhi standar</i> | | % | 90 | 94 | 104,4 |
| 2.1 | Penyediaan Fasilitas Pelayanan Kesehatan untuk UKM dan UKP Kewenangan Daerah Kabupaten/Kota | | Rp. | 28.074.467.776 | 24.414.834.730 | 86,96 |
| | <i>Persentase pemenuhan sarana, prasarana, dan peralatan Rumah Sakit yang sesuai standar</i> | | % | 60 | 61,53 | 102,55 |
| 2.1.1 | Pengadaan Alat Kesehatan / Alat Penunjang Medik Fasilitas Pelayanan Kesehatan | | Rp. | 23.915.822.525 | 20.711.616.532 | 86,60 |



| No. | PROGRAM/ KEGIATAN / SUB KEGIATAN | INDIKATOR KINERJA | SATUAN | TARGET | REALISASI | % |
|-----------|--|--|------------|----------------------|----------------------|-------------|
| | | <i>Jumlah Alat Kesehatan/Alat Penunjang Medik Fasilitas Pelayanan Kesehatan yang tersedia sesuai standar</i> | unit | 155 | 155 | 100 |
| 2.1.2 | Sub Kegiatan Pengadaan Obat, Vaksin | | Rp | 2.150.820.000 | 2.031.159.113 | 94,44 |
| | | <i>Jumlah obat/vaksin/Reagen/BA HP/Bahan Kimia yang tersedia sesuai standar</i> | paket | 3 | 3 | 100 |
| 2.1.3 | Sub Kegiatan Pengadaan Bahan Habis Pakai | | Rp. | 2.007.825.251 | 1.672.059.085 | 83,28 |
| | | <i>Jumlah Reagen/BAHP/Bahan Kimia yang tersedia sesuai standar</i> | paket | 2 | 2 | 100 |
| 3. | Program Peningkatan Kapasitas Sumber Daya Kesehatan | | Rp. | 5.330.442.016 | 4.432.545.381 | 83,2 |
| | | <i>Persentase sumber daya manusia kesehatan yang memenuhi standar kompetensi</i> | % | 100 | 100 | 100 |
| 3.1 | Kegiatan Perencanaan Kebutuhan dan pendayagunaan sumber daya manusia kesehatan untuk UKP dan UKM di wilayah Kab/Kota | | Rp. | 5.330.442.016 | 4.432.545.381 | 83,2 |
| | | <i>Persentase tenaga kesehatan yang memperoleh insentif penanganan Covid-19</i> | % | 100 | 100 | 100 |
| 3.1.1 | Sub Kegiatan Pemenuhan Kebutuhan Sumber Daya Manusia Kesehatan Sesuai Standar | | Rp. | 5.330.442.016 | 4.432.545.381 | 83,2 |
| | | <i>Jumlah tenaga kesehatan non ASN yang menangani Covid-19</i> | orang | 91 | 91 | 100 |



PERMASALAHAN

1. Penyediaan SDM pelayanan khusus masih belum tercukupi
2. Dengan pemberlakuan kelas standar oleh BPJS Kesehatan mulai bulan Januari tahun 2023 , maka diperlukan pemenuhan sarana prasarana dan alat kesehatan rumah sakit menyesuaikan ketentuan dalam penetapan kelas standar sesuai dengan Peraturan pemerintah Nomor 47 tahun 2021 tentang penyelenggaraan bidang perumahsakit
3. Masih terbatasnya ruang rawat inap Paviliun untuk pemenuhan harapan masyarakat akan pelayanan eksklusif

PENYELESAIAN PERMASALAHAN

1. Mengusulkan penyediaan SDM pelayanan khusus melalui rekrutmen ASN dan rekrutmen BLUD.
2. Mempersiapkan pemenuhan sarana prasarana dan alat kesehatan rumah sakit menyesuaikan ketentuan dalam kelas standar melalui anggaran BLUD/DAU/Dana Transfer tahun 2022.
3. Merencanakan penambahan gedung pelayanan paviliun secara bertahap mulai tahun 2022.

c. RSUD DOLOPO

| No | Kebijakan | Indikator | Target | Realisasi | % |
|----|---|---|---------|-----------|-------|
| 1. | Tujuan OPD : Meningkatkan Kualitas dan Aksesibilitas Pelayanan Kesehatan | Indeks Kesehatan | 0,790 | 0,792 | 100,2 |
| 2. | Sasaran OPD : Meningkatnya Standar Pelayanan Minimal Rumah Sakit | Presentase pencapaian Standar Pelayanan Minimal (SPM) Rumah Sakit | 94,44 % | 95,56 % | 101,1 |

Tujuan RSUD Dolopo adalah Meningkatkan Kualitas dan Aksesibilitas Pelayanan Kesehatan dengan indikator Indeks Kesehatan pada Tahun 2021 target adalah 0,790 dan realisasinya 0,792.



Sasaran RSUD Dolopo yaitu Meningkatnya Standar Pelayanan Minimal Rumah Sakit dengan indikator Presentase pencapaian Standar Pelayanan Minimal Rumah Sakit pada Tahun 2021 target 94,44% dan realisasinya 95,56%. Prosentase capaian SPM yang mencapai 101,19% tersebut dapat dicapai oleh RSUD Dolopo karena dari 90 indikator SPM sesuai dengan Kepmenkes Nomor 129 Tahun 2008 tentang Standar Pelayanan Minimal Rumah Sakit dapat dicapai sesuai SPM sejumlah 86 indikator, indikator SPM yang belum sesuai standar adalah :

| No | Indikator | Standar SPM | Realisasi |
|----|---|-------------|-----------|
| 1. | Karyawan yang mendapat pelatihan minimal 20 jam setahun | ≥60 % | 36,36 % |
| 2. | Kepuasan pelanggan pada Instalasi Rawat Jalan | ≥90 % | 81 % |
| 3. | Kepuasan pelanggan pada Instalasi Rawat Inap | ≥90 % | 81 % |
| 4. | Pertolongan persalinan melalui <i>sectio cesaria</i> | ≤20 % | 42,51 % |

Dalam pencapaian Tujuan dan Sasaran tersebut diatas, didukung dengan pelaksanaan program, kegiatan dan sub kegiatan sebagai berikut :

| No. | PROGRAM /KEGIATAN / SUB KEGIATAN | INDIKATOR KINERJA | SATUAN | TARGET | REALISASI | % |
|-----|---|-------------------|------------|------------------------|------------------------|--------------|
| 1. | Program Penunjang Urusan Pemerintah Daerah Kabupaten/ Kota | | Rp. | 154.114.265.155 | 109.935.390.423 | 71,33 |
| | <i>Nilai SAKIP Perangkat Daerah</i> | | -Nilai | 80,01 | 79,59 | 99,36 |
| | <i>Kepuasan ASN terhadap Pelayanan Sekretariat Perangkat Daerah</i> | | -Nilai | 77,00 | 91,80 | 119,22 |
| | <i>Persentase capaian indikator SPM bidang keuangan yang sesuai standar</i> | | % | 75 | 100 | 133,33 |
| | <i>Persentase capaian indikator SPM bagian tata usaha yang sesuai standar</i> | | % | 87,50 | 87,50 | 100,00 |
| | <i>Persentase capaian indikator SPM bidang pelayanan yang sesuai standar</i> | | % | 95,65 | 93,62 | 97,88 |
| | <i>Persentase capaian indikator SPM bidang penunjang yang sesuai standar</i> | | % | 96,88 | 100 | 103,22 |



| No. | PROGRAM /KEGIATAN / SUB KEGIATAN | INDIKATOR KINERJA | SATUAN | TARGET | REALISASI | % |
|-------|---|----------------------|--------|-----------------|----------------|--------|
| 1.1 | Kegiatan Administrasi Keuangan Perangkat Daerah | | Rp. | 13.634.671.317 | 13.476.992.342 | 98,84 |
| | <i>Presentase pemenuhan gaji dan tunjangan ASN</i> | | % | 100 | 100 | 100 |
| | <i>Presentase pemenuhan insentif nakes ASN yang menangani Covid-19</i> | | % | 100 | 100 | 100 |
| 1.1.1 | Sub kegiatan Penyediaan Gaji dan Tunjangan ASN | | Rp. | 13.634.671.317 | 13.476.992.342 | 98,84 |
| | <i>Jumlah ASN</i> | | Orang | 155 | 155 | 100 |
| | <i>Jumlah nakes ASN yang menangani Covid-19</i> | | Orang | 75 | 75 | 100 |
| 1.2 | Kegiatan Peningkatan Pelayanan BLUD | | Rp. | 140.479.593.838 | 96.458.398.081 | 68,66 |
| | <i>Presentase capaian indikator SPM subbagian umum sesuai dengan standar</i> | | % | 100 | 100 | 100 |
| | <i>Presentase capaian indikator SPM subbagian kepegawaian sesuai dengan standar</i> | | % | 66,67 | 66,67 | 100 |
| | <i>Presentase capaian indikator SPM subbagian perencanaan sesuai dengan standar</i> | | % | 100 | 100 | 100 |
| | <i>Presentase capaian indikator SPM seksi pelayanan medis sesuai dengan standar</i> | | % | 95,45 | 95,45 | 100 |
| | <i>Presentase capaian indikator SPM seksi keperawatan sesuai dengan standar</i> | | % | 96 | 92 | 95,83 |
| | <i>Presentase capaian indikator SPM seksi penunjang medis sesuai dengan standar</i> | | % | 95,83 | 100 | 104,35 |
| | <i>Presentase capaian indikator SPM seksi penunjang medis sesuai dengan standar</i> | | % | 100 | 100 | 100 |
| | <i>Presentase capaian indikator SPM seksi anggaran dan mobilisasi dana sesuai dengan standar.</i> | | % | 66,67 | 100 | 149,99 |



| No. | PROGRAM /KEGIATAN / SUB KEGIATAN | INDIKATOR KINERJA | SATUAN | TARGET | REALISASI | % |
|-----------|--|--|------------|-----------------------|----------------------|--------------|
| | | <i>Presentase capaian indikator SPM seksi verifikasi dan akuntansi sesuai dengan standar</i> | % | 100 | 100 | 100 |
| 1.2.1 | Sub Kegiatan Pelayanan dan Penunjang Pelayanan BLUD | | Rp. | 140.479.593.838 | 96.458.398.081 | 68,66 |
| | | <i>Jumlah indikator SPM subbagian umum sesuai dengan standar</i> | Indikator | 4 | 4 | 100 |
| | | <i>Jumlah indikator SPM subbagian kepegawaian sesuai dengan standar</i> | Indikator | 3 | 3 | 100 |
| | | <i>Jumlah indikator SPM subbagian perencanaan sesuai dengan standar</i> | Indikator | 1 | 1 | 100 |
| | | <i>Jumlah indikator SPM seksi pelayanan medis sesuai dengan standar</i> | Indikator | 21 | 21 | 100 |
| | | <i>Jumlah indikator SPM seksi keperawatan sesuai dengan standar</i> | Indikator | 25 | 23 | 92 |
| | | <i>Jumlah indikator SPM seksi penunjang medis sesuai dengan standar</i> | Indikator | 24 | 24 | 100 |
| | | <i>Jumlah indikator SPM seksi penunjang medis sesuai dengan standar</i> | Indikator | 7 | 7 | 100 |
| | | <i>Jumlah indikator SPM seksi anggaran dan mobilisasi dana sesuai dengan standar.</i> | Indikator | 3 | 3 | 100 |
| | | <i>Jumlah indikator SPM seksi verifikasi dan akuntansi sesuai dengan standar</i> | Indikator | 1 | 1 | 100 |
| 2. | Program Pemenuhan Upaya Kesehatan Perorangan dan Upaya Kesehatan Masyarakat | | Rp. | 17.474.979.995 | 6.958.786.573 | 97,05 |
| | | <i>Presentase capaian indikator SPM bidang pelayanan sesuai dengan standar</i> | % | 95,65 | 93,62 | 97,88 |
| | | <i>Presentase capaian indikator SPM bidang penunjang sesuai dengan standar</i> | % | 96,88 | 100 | 103,22 |



| No. | PROGRAM /KEGIATAN / SUB KEGIATAN | INDIKATOR KINERJA | SATUAN | TARGET | REALISASI | % |
|-----------|--|-------------------|------------|----------------------|----------------------|--------------|
| 2.1 | Kegiatan Penyediaan Fasilitas Pelayanan Kesehatan untuk UKM dan UKP Kewenangan Daerah Kabupaten/ Kota | | Rp. | 17.474.979.995 | 16.958.786.573 | 97,05 |
| | <i>Presentase pemenuhan sarana, prasarana dan pelayanan rumah sakit yang sesuai standar</i> | | % | 64 | 67,26 | 105,09 |
| 2.1.1 | Pengembangan Rumah Sakit | | Rp. | 4.519.176.545 | 4.343.295.313 | 96,11 |
| | <i>Jumlah gedung rumah sakit yang diadakan</i> | | unit | 3 | 1 | 33,33 |
| 2.1.2 | Pengadaan Sarana Fasilitas Pelayanan Kesehatan | | Rp. | 8.711.703.450 | 8.374.343.700 | 96,13 |
| | <i>Jumlah sarana penunjang pelayanan rumah sakit yang diadakan</i> | | Unit | 2 | 92 | 4600 |
| 2.1.3 | Pengadaan Alat Kesehatan / Alat Penunjang Medik Fasilitas Pelayanan Kesehatan | | Rp. | 4.244.100.000 | 4.241.147.560 | 99,93 |
| | <i>Jumlah alat kesehatan rumah sakit yang diadakan</i> | | Unit | 20 | 24 | 120 |
| 3. | Program Peningkatan Kapasitas Sumber Daya Manusia Kesehatan | | Rp. | 3.500.000.000 | 2.778.214.319 | 79,38 |
| | <i>Presentase sumber daya manusia kesehatan yang memenuhi standar kompetensi</i> | | % | 100 | 100 | 100 |
| 3.1 | Kegiatan Perencanaan Kebutuhan dan Pendayagunaan Sumberdaya Manusia Kesehatan untuk UKP dan UKM di Wilayah Kabupaten/ Kota | | Rp. | 3.500.000.000 | 2.778.214.319 | 79,38 |
| | <i>Presentase pemenuhan insentif nakes non ASN yang menangani Covid-19</i> | | % | 100 | 100 | 100 |



| No. | PROGRAM /KEGIATAN / SUB KEGIATAN | INDIKATOR KINERJA | SATUAN | TARGET | REALISASI | % |
|-------|---|-------------------|--------|---------------|---------------|-------|
| 3.1.1 | Sub Kegiatan Pemenuhan Sumber Daya Manusia Kesehatan sesuai Standar | | Rp. | 3.500.000.000 | 2.778.214.319 | 79,38 |
| | <i>Jumlah tenaga kesehatan non ASN yang menangani Covid-19</i> | | Orang | 75 | 75 | 100 |

PERMASALAHAN :

Belum adanya bangunan gedung rawat inap yang sesuai standar sehingga sangat berpengaruh terhadap kepuasan pasien.

PENYELESAIAN PERMASALAHAN :

Percepatan pembangunan gedung rawat inap yang sesuai standar.

3. Urusan Pemerintah Bidang Pekerjaan Umum dan Penataan Ruang

Dinas Pekerjaan Umum dan Penataan Ruang

| No | Kebijakan | Indikator | Target | Realisasi | % |
|----|--|--|---------|-----------|-------|
| 1. | Tujuan OPD : Meningkatnya Sarana Dan Prasarana Infrastruktur Bidang Pekerjaan Umum dan Penataan Ruang | Indeks Kepuasan Layanan Infrastruktur | 76 | 76,22 | 100,2 |
| | | Indeks Pembangunan Infrastruktur | 45,06 | 45,74 | 101,5 |
| 2. | Sasaran OPD : Meningkatkan Kualitas Infrastruktur Bina Marga | Persentase Infrastruktur Bina Marga kondisi baik | 42,67 % | 42,62 % | 99,88 |
| | Meningkatkan Kualitas Infrastruktur Irigasi | Persentase Panjang Jaringan Irigasi kondisi baik | 81,44 % | 79,54 % | 97,66 |
| | Meningkatkan Kualitas Infrastruktur Dasar Permukiman Pedesaan | Persentase Kebutuhan Air Minum sehari-hari yang terlayani oleh jaringan perpipaan pedesaan | 2,26 % | 2,26 % | 100 |



| No | Kebijakan | Indikator | Target | Realisasi | % |
|----|--|---|---------|-----------|--------|
| | | Persentase Limbah Domestik yang terkelola | 7,69 % | 6,98 % | 90,76 |
| | Meningkatkan Kualitas Gedung Pemerintah Layanan Publik | Persentase Gedung Kantor / Dinas / Badan kondisi baik | 81,36 % | 83,05 % | 102,07 |
| | Meningkatkan Pemanfaatan Ruang sesuai dengan Tata Ruang yang Berlaku | Persentase Dokumen Tata Ruang yang disusun | 53,33 % | 60,00 % | 112,5 |

Dalam pencapaian Tujuan dan Sasaran tersebut diatas, didukung dengan pelaksanaan program, kegiatan dan sub kegiatan sebagai berikut :

| NO. | PROGRAM / KEGIATAN / SUB KEGIATAN | INDIKATOR KINERJA | SATUAN | TARGET | REALISASI | % |
|-----------|---|-------------------|------------|-----------------------|-----------------------|--------------|
| 1. | Program Penunjang Urusan Pemerintah Daerah Kabupaten / | | Rp. | 13.697.482.168 | 11.624.173.147 | 84,86 |
| | <i>Nilai SAKIP Perangkat Daerah</i> | | Nilai | 80,01 | 75,31 | 94,13 |
| | <i>Kepuasan ASN terhadap pelayanan kesekretariatan Perangkat Daerah</i> | | Nilai | 77 | - | - |
| 1.1 | Kegiatan Perencanaan, Penganggaran, dan Evaluasi Kinerja Perangkat Daerah | | Rp. | 60.721.925 | 55.197.500 | 90,90 |
| | <i>Persentase jumlah dokumen pemerintah yang sesuai dengan peraturan yang berlaku</i> | | % | 100 | 90,90 | 90,90 |
| 1.1.1 | Penyusunan Dokumen Perencanaan Perangkat Daerah | | Rp. | 60.721.925 | 55.197.500 | 90,90 |
| | <i>Jumlah dokumen perencanaan laporan pemerintah yang disusun</i> | | Dokumen | 6 | 6 | 100 |
| 1.2 | Administrasi Keuangan Perangkat Daerah | | Rp. | 10.923.803.406 | 9.384.729.011 | 85,91 |
| | <i>Persentase kebutuhan gaji dan tunjangan ASN yang terbayar</i> | | % | 100 | 85,91 | 85,91 |
| 1.2.1 | Penyediaan Gaji dan Tunjangan ASN | | Rp. | 10.923.803.406 | 9.384.729.011 | 85,91 |
| | <i>Jumlah gaji dan tunjangan ASN yang terbayar</i> | | Bulan | 12 | 12 | 100 |



| NO. | PROGRAM / KEGIATAN / SUB KEGIATAN | INDIKATOR KINERJA | SATUAN | TARGET | REALISASI | % |
|-------|---|-------------------|---------|-------------|-------------|-------|
| 1.3 | Administrasi Barang Milik Daerah pada Perangkat Daerah | | Rp. | 9.998.800 | 9,275.000 | 92,76 |
| | <i>Persentase laporan dokumen aset yang terpenuhi</i> | | % | 100 | 92,76 | 92,76 |
| 1.3.1 | Penatausahaan Barang Milik Daerah SKPD | | Rp. | 9.998.800 | 9,275.000 | 92,76 |
| | <i>Jumlah dokumen aset yang tersusun</i> | | Dokumen | 1 | 1 | 100 |
| 1.4 | Administrasi Umum Perangkat Daerah | | Rp. | 717.227.613 | 549.604.279 | 76,63 |
| | <i>Persentase kebutuhan administrasi umum perangkat daerah yang terpenuhi</i> | | % | 100 | 76,63 | 76,63 |
| 1.4.1 | Penyediaan Komponen Instalasi Listrik/ Penerangan Bangunan Kantor | | Rp. | 9.175.529 | 6.371.700 | 69,44 |
| | <i>Jumlah kebutuhan alat listrik dan penerangan kantor yang terpenuhi</i> | | Bulan | 12 | 12 | 100 |
| 1.4.2 | Penyediaan Peralatan dan Perengkapan Kantor | | Rp. | 94.428.840 | 50.843.500 | 53,84 |
| | <i>Jumlah kebutuhan peralatan gedung kantor yang terpenuhi</i> | | Bulan | 12 | 12 | 100 |
| 1.4.3 | Penyediaan Peralatan Rumah Tangga | | Rp. | 61.757.573 | 40.116.900 | 64,96 |
| | <i>Jumlah kebutuhan spanduk dan alat / bahan kebersihan kantor yang terpenuhi</i> | | Bulan | 12 | 12 | 100 |
| 1.4.4 | Penyediaan Bahan Logistik Kantor | | Rp. | 242.221.497 | 207.001.750 | 85,46 |
| | <i>Jumlah kebutuhan ATK dan main rapat yang terpenuhi</i> | | Bulan | 12 | 12 | 100 |
| 1.4.5 | Penyediaan Barang Cetakan dan Penggandaan | | Rp. | 43.488.389 | 18.974.2000 | 43,63 |
| | <i>Jumlah kebutuhan fotocopy, cetak dan jilid yang terpenuhi</i> | | Bulan | 12 | 12 | 100 |



| NO. | PROGRAM / KEGIATAN / SUB KEGIATAN | INDIKATOR KINERJA | SATUAN | TARGET | REALISASI | % |
|-------|--|-------------------|--------|-------------|-------------|-------|
| 1.4.6 | Penyediaan Bahan Bacaan dan Peraturan Perundang-Undangan | | Rp. | 69.545.785 | 53.610.000 | 77,09 |
| | <i>Jumlah kebutuhan bahan bacaan dan publikasi yang terpenuhi</i> | | Bulan | 12 | 12 | 100 |
| 1.4.7 | Penyelenggaraan Rapat Koordinasi dan Konsultasi SKPD | | Rp. | 196.610.000 | 172.686.229 | 87,83 |
| | <i>Jumlah perjalanan dinas luar dan dalam yang terpenuhi</i> | | Bulan | 12 | 12 | 100 |
| 1.5 | Pengadaan Barang Milik Daerah Penunjang Urusan Pemerintah Daerah | | Rp. | 0 | 0 | 0,00 |
| | <i>Persentase barang milik daerah penunjang urusan pemerintah daerah yang diadakan</i> | | % | 100 | - | - |
| 1.5.1 | Pengadaan Kendaraan Dinas Operasioanal atau Lapangan | | Rp. | 0 | 0 | 0,00 |
| | <i>Jumlah kendaraan dinas operasional / lapangan yang diadakan</i> | | Unit | 0 | 0 | 0,00 |
| 1.5.2 | Pengadaan Alat Besar | | Rp. | 0 | 0 | 0,00 |
| | <i>Jumlah alat berat, alat ukur dan bahan laboratorium yang diadakan</i> | | Paket | 1 | - | - |
| 1.5.3 | Pengadaan Peralatan dan Mesin Lainnya | | Rp. | 0 | 0 | 0,00 |
| | <i>Jumlah peralatan dan mesin kebutuhan kantor yang diadakan</i> | | Unit | 5 | - | 0,00 |
| 1.6 | Penyediaan Jasa Penunjang Urusan Pemerintah Daerah | | Rp. | 729.630.458 | 690.552.906 | 94,64 |
| | <i>Persentase penyediaan jasa penunjang urusan pemerintah daerah yang terpenuhi</i> | | % | 100 | 94,64 | 94,64 |
| 1.6.1 | Penyediaan Jasa Komunikasi, Sumber Daya Air dan Listrik | | Rp. | 164.237.004 | 127.685.794 | 77,74 |
| | <i>Jumlah kebutuhan air, listrik dan telepon kebutuhan kantor yang terpenuhi</i> | | Bulan | 12 | 12 | 100 |



| NO. | PROGRAM / KEGIATAN / SUB KEGIATAN | INDIKATOR KINERJA | SATUAN | TARGET | REALISASI | % |
|-------|--|-------------------|--------|---------------|-------------|--------|
| 1.6.2 | Penyediaan Jasa Pelayanan Umum Kantor | | Rp. | 565.393.454 | 562.867.112 | 99,55 |
| | <i>Jumlah jasa administrasi, jasa kebersihan dan jasa keamanan yang terpenuhi</i> | | Bulan | 12 | 12 | 100 |
| 1.7 | Pemeliharaan Barang Milik Daerah Penunjang Urusan Pemerintah Daerah | | Rp. | 1.256.099.966 | 934.814.451 | 74,42 |
| | <i>Persentase barang milik daerah penunjang urusan pemerintah daerah yang diadakan</i> | | % | 100 | 74,42 | 74,42 |
| 1.7.1 | Penyediaan Jasa Pemeliharaan, Biaya Pemeliharaan dan Pajak Kendaraan Perorangan Dinas atau Kendaraan Dinas Jabatan | | Rp. | 252.214.370 | 208.014.047 | 82,48 |
| | <i>Jumlah kendaraan dinas jabatan yang terpelihara</i> | | Unit | 8 | 8 | 100 |
| 1.7.2 | Penyediaan Jasa Pemeliharaan, Biaya Pemeliharaan, Pajak, dan Perizinan Kendaraan Dinas Operasional atau Lapangan | | Rp. | 98.060.620 | 48.172.454 | 49,13 |
| | <i>Jumlah kendaraan dinas operasional / lapangan yang terpelihara</i> | | Bulan | 12 | 12 | 100 |
| 1.7.3 | Penyediaan Jasa Pemeliharaan, Biaya Pemeliharaan dan Perizinan Alat Besar | | Rp. | 650.017.730 | 541.867.400 | 83,36 |
| | <i>Jumlah sarana prasarana alat berat yang dipelihara</i> | | Unit | 15 | 15 | 100 |
| | <i>Jumlah laporan hasil uji laboratorium yang dicetak</i> | | Berkas | 600 | 875 | 145,83 |
| | <i>Jumlah lokasi yang terlayani alat berat</i> | | Lokasi | 50 | 89 | 178,00 |
| 1.7.4 | Pemeliharaan Mebel | | Rp. | 9.150.460 | 5.263.500 | 57,52 |
| | <i>Jumlah mebel kantor yang terpelihara</i> | | Bulan | 12 | 12 | 100 |
| 1.7.5 | Pemeliharaan/ Rehabilitasi Gedung Kantor dan Bangunan Lainnya | | Rp. | 246.656.786 | 131.497.050 | 53,31 |



| NO. | PROGRAM / KEGIATAN / SUB KEGIATAN | INDIKATOR KINERJA | SATUAN | TARGET | REALISASI | % |
|-------|--|---|----------------|-----------------------|-----------------------|--------------|
| | | <i>Jumlah gedung dan sarpres gedung kantor yang terpelihara</i> | Bulan | 12 | 12 | 100 |
| 2. | Program Pengelolaan Sumber Daya Air | | Rp. | 17.666.851.810 | 16.796.326.981 | 95,07 |
| | | <i>Persentase luas baku sawah yang terlayani air irigasi</i> | % | 84,53 | 84,98 | 100,53 |
| 2.1 | Pengelolaan SDA dan Bangunan Pengamanan Pantai pada Wilayah Sungai (WS) dalam 1 (satu) Daerah Kabupaten/Kota | | Rp. | 3.497.461.162 | 3.455.697.300 | 98,81 |
| | | <i>Persentase pengelolaan SDA dan sarana prasarana pengendali banjir yang terkelola</i> | % | 100 | 98,81 | 98,81 |
| 2.1.2 | Pembangunan Sumur Air Tanah untuk Air Baku (Dinas PUPR) | | Rp. | 2.304.285.293 | 2.293.450.000 | 99,53 |
| | | <i>Jumlah sumur pompa dalam kondisi baik (unit)</i> | Unit | 254 | 261 | 102,76 |
| 2.1.3 | Rehabilitasi Kanal Banjir | | | | | |
| | | <i>Panjang saluran pembuang kondisi baik</i> | m ¹ | 6.126,76 | 4.202,55 | 68,59 |
| | | <i>Jumlah sarana pengendali banjir yang terbangun / terpelihara</i> | Lokasi | 6 | 6 | 100 |
| 2.1.4 | Operasi dan Pemeliharaan Kanal Banjir | | Rp. | 817.101.021 | 790.783.000 | 96,78 |
| | | <i>Jumlah wilayah rawan banjir yang dipelihara</i> | Wilayah | 3 | 3 | 100 |
| 2.1.5 | Koordinasi dan Sinkronisasi Peningkatan dan Kapasitas Kelembagaan Pengelolaan SDA Kewenangan Kabupaten/ Kota | | Rp. | 0 | 0 | 0,00 |
| | | <i>Administrasi penunjang operasional kegiatan yang diadakan</i> | Paket | 1 | - | - |
| 2.2 | Pengembangan dan Pengelolaan Sistem Irigasi Primer dan Sekunder pada Daerah | | Rp. | 14.169.390.648 | 13.340.629.681 | 94,15 |



| NO. | PROGRAM / KEGIATAN / SUB KEGIATAN | INDIKATOR KINERJA | SATUAN | TARGET | REALISASI | % |
|-----------|--|-------------------|----------------|----------------------|----------------------|--------------|
| | Irigasi yang Luasnya dibawah 1000 Ha dalam 1 (satu) Daerah Kabupaten/Kota | | | | | |
| | <i>Persentase pengembangan dan pengelolaan 147system irigasi primer dan sekunder pada daerah irigasi kewenangan kabupaten kondisi baik</i> | | % | 100 | 94,15 | 94,15 |
| 2.2.1 | Penyusunan Rencana Teknis dan Dokumen Lingkungan Hidup untuk Konstruksi Irigasi dan Rawa | | Rp. | 104.555.095 | 103.836.000 | 99,31 |
| | <i>Jumlah dokumen perencanaan jaringan irigasi</i> | | Dok | 1 | 1 | 100 |
| 2.2.2 | Peningkatan Jaringan Irigasi Permukaan | | Rp. | 10.768.507.237 | 10.182.870.929 | 94,56 |
| | <i>Panjang saluran irigasi yang ditingkatkan</i> | | m ¹ | 3.871 | 6.682 | 172,60 |
| 2.2.3 | Peningkatan Jaringan Irigasi Air Tanah | | Rp. | 99.637.963 | 99.545.000 | 99,91 |
| | <i>Jumlah saluran perpipaan sumur pompa dalam yang ditingkatkan</i> | | Lokasi | 1 | 1 | 100 |
| 2.2.4 | Operasi dan Pemeliharaan Jaringan Irigasi Permukaan | | Rp. | 1.456.006.647 | 1.410.922.300 | 96,90 |
| | <i>Jumlah wilayah irigasi yang dipelihara</i> | | Wil | 2 | 2 | 100 |
| | <i>Panjang saluran irigasi yang dipelihara</i> | | m ¹ | 63.158 | 63.158 | 100 |
| 2.2.5 | Pengelolaan dan Pengawasan Alokasi Air Irigasi | | Rp. | 332.952.826 | 145.202.152 | 43,61 |
| | <i>Administrasi penunjang operasional kegiatan DAK yang dipelihara</i> | | Paket | 1 | 1 | 100 |
| 3. | Program Pengelolaan dan Pengembangan Sistem Penyediaan Air Minum | | Rp. | 5.391.700.000 | 5.074.860.100 | 94,12 |
| | <i>Persentase perluasan akses pelayanan air bersih (SR)</i> | | % | 2,26 | 2,26 | 100 |



| NO. | PROGRAM / KEGIATAN / SUB KEGIATAN | INDIKATOR KINERJA | SATUAN | TARGET | REALISASI | % |
|-----------|---|-------------------|----------------|----------------------|----------------------|--------------|
| 3.1 | Pengelolaan dan Pengembangan Sistem Penyediaan Air Minum (SPAM) di Daerah Kabupaten/Kota | | Rp. | 5.391.700.000 | 5.074.860.100 | 94,12 |
| | <i>Persentase pengelolaan dan pengembangan system penyediaan air minum yang terpenuhi</i> | | % | 100 | 94,12 | 94,12 |
| 3.1.1 | Pembangunan SPAM Jaringan Perpipaan di Kawasan Perdesaan | | Rp. | 285.544.000 | 245.000.000 | 85,80 |
| | <i>Jumlah jaringan SPAM yang ditingkatkan</i> | | lokasi | 2 | 7 | 350 |
| 3.1.2 | Peningkatan SPAM Jaringan di Kawasan Perdesaan | | Rp. | 4.976.156.000 | 4.699.860.100 | 94,45 |
| | <i>Jumlah SR yang dibangun</i> | | SR | 665 | 669 | 100,6 |
| 3.1.3 | Perluasan SPAM Jaringan Perpipaan di Kawasan Perdesaan | | Rp. | 130.000.000 | 130.000.000 | 100 |
| | <i>Panjang jaringan perpipaan yang ditingkatkan</i> | | m ¹ | 2.700 | 8.640 | 320 |
| 4. | Program Pengelolaan dan Pengembangan Sistem Air Limbah | | Rp. | 1.831.997.000 | 1.779.248.200 | 97,12 |
| | <i>Persentase sarana limbah domestic setempat yang terbangun</i> | | % | 7,69 | 6,98 | 90,77 |
| 4.1 | Pengelolaan dan Pengembangan Air Limbah Domestik dalam Daerah Kabupaten/Kota | | Rp. | 1.831.997.000 | 1.779.248.200 | 97,12 |
| | <i>Persentase pengembangan domest air limbah domestik yang terpenuhi</i> | | % | 100 | 97,12 | 97,12 |
| 4.1.1 | Pembangunan/ Penyediaan Sub Sistem Pengelolaan Setempat | | Rp. | 1.618.997.000 | 1.567.143.600 | 96,80 |
| | <i>Jumlah SPALD-S yang dibangun (SR)</i> | | SR | 200 | 200 | 100 |
| 4.1.2 | Operasi dan Pemeliharaan Sistem Pengelolaan Air Limbah Domestik | | Rp. | 213.000.000 | 212.104.600 | 99,58 |



| NO. | PROGRAM / KEGIATAN / SUB KEGIATAN | INDIKATOR KINERJA | SATUAN | TARGET | REALISASI | % |
|-----------|--|-------------------|------------|----------------------|----------------------|--------------|
| | <i>Administrasi penunjang operasional kegiatan IPLT</i> | | paket | 1 | 1 | 100 |
| 5. | Program Pengelolaan dan Pengembangan Drainase | | Rp. | 3.310.583.549 | 3.290.110.646 | 99,38 |
| | <i>Persentase saluran drainase kondisi baik</i> | | % | 4,13 | 4,149 | 100,4 |
| | <i>Persentase trotoar kondisi baik</i> | | % | 2,45 | 2,45 | 100 |
| 5.1 | Pengelolaan dan Pengembangan Sistem Drainase yang Terhubung Langsung dengan Sungai dalam Daerah Kab/Kota | | Rp. | 3.310.583.549 | 3.290.110.646 | 99,38 |
| | <i>Persentase panjang saluran drainase / gorong-gorong dan trotoar dalam kondisi baik</i> | | % | 6,58 | 6,599 | 100,29 |
| 5.1.1 | Operasi dan Pemeliharaan Sistem Drainase | | Rp. | 3.310.583.549 | 3.290.110.646 | 99,38 |
| | <i>Panjang saluran drainase yang ditingkatkan</i> | | Km | 2,440 | 2,747 | 112,56 |
| | <i>Panjang trotoar yang ditingkatkan</i> | | Km | - | - | - |
| 6. | Program Pengembangan Permukiman | | Rp. | 2.467.744.372 | 2.454.500.356 | 99,46 |
| | <i>Persentase panjang jalan lingkungan kondisi baik</i> | | % | 48,38 | 49,099 | 101,49 |
| 6.1 | Penyelenggaraan Infrastruktur Pada Pemukiman di Kawasan Strategis Daerah Kabupaten/Kota | | Rp. | 2.467.744.372 | 2.454.500.356 | 99,46 |
| | <i>Persentase jumlah infrastruktur kawasan pemukiman di kawasan strategis daerah yang ditingkatkan</i> | | % | 48,38 | 49,099 | 101,49 |
| 6.1.1 | Pembangunan dan Pengembangan Infrastruktur Kawasan Permukiman di Kawasan Strategis Daerah Kab/ Kota | | Rp. | 2.467.744.372 | 2.454.500.356 | 99,46 |
| | <i>Panjang jalan lingkungan yang ditingkatkan</i> | | Km | 1,896 | 1.068 | 56,33 |



| NO. | PROGRAM / KEGIATAN / SUB KEGIATAN | INDIKATOR KINERJA | SATUAN | TARGET | REALISASI | % |
|-----------|--|-------------------|------------|-----------------------|-----------------------|--------------|
| | <i>Jumlah akses jalan wisata yang dipelihara / direhabilitasi</i> | | lokasi | - | - | - |
| 7. | Program Penataan Bangunan Gedung | | Rp. | 9.965.101.424 | 9.860.424.060 | 98,95 |
| | <i>Persentase penyelenggaraan bangunan gedung pemerintah yang terpenuhi</i> | | % | 100 | 98,95 | 98,95 |
| 7.1 | Penyelenggaraan Bangunan Gedung di Wilayah Daerah Kabupaten/Kota, Pemberian Izin Mendirikan Bangunan (IMB) dan Sertifikat Laik Fungsi Bangunan Gedung | | Rp. | 9.965.101.424 | 9.860.424.060 | 98,95 |
| | <i>Persentase jumlah sarpras dan gedung pemerintah kondisi baik sesuai rencana</i> | | % | 1,69 | 1,69 | 100 |
| 7.1.1 | Penyelenggaraan Penertiban Izin Mendirikan Bangunan (IMB), Sertifikat Laik Fungsi (SLF), Peran Tenaga Ahli Bangunan Gedung (TABG), Pendataan Bangunan Gedung, serta Implementasi SIMBG | | Rp. | 55.703.818 | 1.168.000 | 2,10 |
| | <i>Jumlah dokumen pendukung penyelenggaraan bangunan gedung</i> | | dokumen | 1 | 1 | 100 |
| 7.1.2 | Perencanaan, Pembangunan, Pengawasan, dan Pemanfaatan Bangunan Gedung Daerah Kabupaten/Kota | | Rp. | 9.909.397.606 | 9.859.256.060 | 99,49 |
| | <i>Jumlah gedung kantor / dinas / badan yang direhabilitasi</i> | | gedung | 1 | 1 | 100 |
| 8. | Program Penyelenggaraan Jalan | | Rp. | 24.733.133.451 | 24.445.395.431 | 98,84 |



| NO. | PROGRAM / KEGIATAN / SUB KEGIATAN | INDIKATOR KINERJA | SATUAN | TARGET | REALISASI | % |
|-----------|---|-------------------|------------|-------------------|-------------------|--------------|
| | <i>Persentase panjang jalan kabupaten kondisi mantap</i> | | % | 74,89 | 74,13 | 98,99 |
| | <i>Persentase jumlah jembatan kondisi baik</i> | | % | 85,94 | 85,71 | 99,73 |
| 8.1 | Penyelenggaraan Jalan Kabupaten/Kota | | Rp. | 24.733.133.451 | 24.445.395.431 | 98,84 |
| | <i>Persentase panjang jalan kabupaten kondisi baik</i> | | % | 26,79 | 21,13 | 78,87 |
| 8.1.1 | Pembangunan Jalan | | Rp. | 10.356.809.000 | 10.308.305.500 | 99,53 |
| | <i>Panjang jalan yang ditingkatkan</i> | | Km | 8,378 | 8,637 | 103,09 |
| 8.1.2 | Rehabilitasi Jalan | | Rp. | 3.165.799.964 | 3.110.516.010 | 98,25 |
| | <i>Panjang jalan yang direhabilitasi</i> | | Km | 2,47 | 1,262 | 51,09 |
| 8.1.3 | Pemeliharaan Rutin Jalan | | Rp. | 9.228.448.390 | 9.071.824.421 | 98,30 |
| | <i>Jumlah wilayah jalan yang dipelihara</i> | | Wil. | 2 | 2 | 100 |
| | <i>Panjang jalan kondisi sedang</i> | | Km | 313,440 | 393,787 | 125,63 |
| 8.1.4 | Rehabilitasi Jembatan | | Rp. | 1.460.928.977 | 1.436.591.800 | 98,33 |
| | <i>Jumlah jembatan yang ditingkatkan</i> | | buah | 2 | 1 | 50,00 |
| 8.1.5 | Pengawasan Teknis Penyelenggaraan Jalan / Jembatan | | Rp. | 521.147.120 | 518.157.700 | 99,43 |
| | <i>Administrasi penunjang operasional kegiatan DAK jalan yang diadakan</i> | | kegiatan | 1 | 1 | 100 |
| 9. | Program Pengembangan Jasa Konstruksi | | Rp. | 76.292.812 | 41.322.000 | 54,16 |
| | <i>Persentase peningkatan jumlah SDM jasa konstruksi yang bersertifikat</i> | | % | 29,23 | 52,05 | 178,07 |
| 9.1 | Penyelenggaraan Pelatihan Tenaga Terampil Konstruksi | | Rp. | 30.350.000 | 26.300.000 | 86,66 |
| | <i>Persentase peningkatan SDM jasa konstruksi bersertifikat tenaga terampil</i> | | % | 100 | 86,66 | 86,66 |
| 9.1.1 | Pelaksanaan Pelatihan Tenaga Terampil Konstruksi | | Rp. | 30.350.000 | 26.300.000 | 86,66 |
| | <i>Jumlah tenaga terampil yang bersertifikat</i> | | orang | 60 | 44 | 73,33 |
| 9.2 | Penyelenggaraan Sistem Informasi Jasa | | Rp. | 26.355.362 | 15.022.000 | 57 |



| NO. | PROGRAM / KEGIATAN / SUB KEGIATAN | INDIKATOR KINERJA | SATUAN | TARGET | REALISASI | % |
|------------|--|---|------------|--------------------|--------------------|--------------|
| | Konstruksi Cakupan Daerah Kab/Kota | | | | | |
| | | <i>Persentase ketersediaan perangkat pendukung layanan informasi jasa konstruksi yang terpenuhi</i> | % | 100 | 57,00 | 57 |
| 9.2.1 | Penyediaan Perangkat Pendukung Layanan Informasi Jasa Konstruksi | | Rp. | 26.355.362 | 15.022.000 | 57 |
| | | <i>Jumlah dokumen jasa konstruksi yang disusun</i> | dokumen | 3 | 3 | 100 |
| 9.3 | Pengawasan Tertib Usaha, Tertib Penyelenggaraan dan Tertib Pemanfaatan Jasa Konstruksi | | Rp. | 19.587.450 | 0 | 0,00 |
| | | <i>Persentase jumlah pelaksanaan seminar / sosialisasi / bimtek jasa konstruksi yang diadakan</i> | % | 100 | - | - |
| 9.3.1 | Pengawasan dan Evaluasi Tertib Usaha, Tertib Penyelenggaraan, dan Tertib Pemanfaatan Jasa Konstruksi | | Rp. | 19.587.450 | 0 | 0,00 |
| | | <i>Jumlah pelaksanaan pengawasan penyediaan jasa konstruksi</i> | buah | 30,00 | 30 | 100 |
| 10. | Program Penyelenggaraan Penataan Ruang | | Rp. | 739.642.010 | 684.276.600 | 92,51 |
| | | <i>Persentase dokumen rencana umum tata ruang dan rencana rinci tata ruang yang tersusun</i> | % | - | - | - |
| 10.1 | Penetapan Rencana Tata Ruang wilayah (RTRW) dan Rencana Rinci Tata Ruang (RRTR) Kabupaten/Kota | | Rp. | 684.692.830 | 629.736.900 | 91,97 |
| | | <i>Persentase jumlah dokumen rencana tata ruang dan rencana rinci tata ruang yang terpenuhi</i> | % | 100 | 91,97 | 91,97 |
| 10.1.1 | Pelaksanaan Persetujuan Substansi, | | Rp. | 436.366.300 | 385.556.300 | 88,36 |



| NO. | PROGRAM / KEGIATAN / SUB KEGIATAN | INDIKATOR KINERJA | SATUAN | TARGET | REALISASI | % |
|--------|--|-------------------|---------|-------------|-------------|-------|
| | Evaluasi, Konsultasi Evaluasi dan Penetapan RTRW Kabupaten / Kota | | | | | |
| | <i>Jumlah dokumen kelengkapan RTRW yang disusun</i> | | dokumen | 3 | 3 | 100 |
| | <i>Berkas kelengkapan dokumen RTRW yang terinci</i> | | berkas | 15 | 5 | 33,33 |
| 10.1.2 | Pelaksanaan Persetujuan Substansi, Evaluasi dan Penetapan RRTR Kabupaten/Kota | | Rp. | 248.326.530 | 244.180.600 | 98,33 |
| | <i>Jumlah dokumen kelengkapan RRTR yang disusun</i> | | dokumen | 3 | 6 | 200 |
| | <i>Berkas kelengkapan dokumen RRTR yang terinci</i> | | berkas | 15 | 10 | 66,67 |
| 10.2 | Koordinasi dan Sinkronisasi Pengendalian Pemanfaatan Ruang Daerah Kabupaten/Kota | | Rp. | 54.949.180 | 54.539.700 | 99,25 |
| | <i>Persentase jumlah kajian teknis tata ruang yang dikeluarkan</i> | | % | 100 | 100 | 100 |
| 10.2.1 | Koordinasi Pelaksanaan Ruang | | Rp. | 54.949.180 | 54.539.700 | 99,25 |
| | <i>Jumlah dokumen kajian dan informasi pemanfaatan ruang</i> | | dok | 2 | 2 | 100 |
| | <i>Berkas kelengkapan dokumen kajian dan informasi pemanfaatan ruang</i> | | paket | 1 | 1 | 100 |

PERMASALAHAN :

1. Adanya rasionalisasi Anggaran Tahun 2021 menyebabkan turunnya capaian yang ditargetkan;



2. Program Sumber Daya Air terdapat 4 kegiatan yang tidak terlaksana (3 dari sumberdana DAK dan 1 lokasi dari sumberdana IPDMIP karena rasionalisasi);
3. Target pelaksanaan kegiatan pelatihan tenaga terampil tidak tercapai karena peserta tidak mengikuti sesuai jadwal yang telah ditetapkan.

PENYELESAIAN PERMASALAHAN :

1. Kegiatan dilaksanakan sesuai urutan skala prioritas berdasarkan lokasi dan volume.
2. Untuk lokasi DAK (Daerah Irigasi) yang belum terakomodir akan dilaksanakan pada tahun berikutnya dan telah mendapatkan persetujuan dari kementerian;
3. Jenis pelatihan disesuaikan dengan kebutuhan atau ketrampilan calon peserta.

4. Urusan Pemerintah Bidang Perumahan dan Kawasan Permukiman dan Urusan Pemerintah Bidang Pertanahan

Dinas Perumahan dan Kawasan Permukiman

| No | Kebijakan | Indikator | Target | Realisasi | % |
|----|---|---|---------|-----------|-------|
| 1. | Tujuan OPD : Meningkatnya sarana dan prasarana infrastruktur bidang Perumahan dan kawasan permukiman | Indeks Kepuasan Layanan Infrastruktur | 76 | 76,22 | 100,2 |
| 2. | Sasaran OPD : Meningkatnya kuantitas dan kualitas perumahan, kawasan permukiman dan terbangunnya tertib pertanahan | Persentase Rumah Tidak Layak Huni yang tertangani | 60 % | 72,25 % | 120,4 |
| | | Persentase Kawasan Kumuh yang tertangani | 70,33 % | 81,27 % | 115,5 |
| | | Persentase tanah yang bersertifikat | 79,12 % | 79,12 % | 100 |

Berdasarkan dari ketiga indikator Tujuan dan Sasaran Dinas Perumahan dan Kawasan Permukiman yang mendukung capaian kinerja diatas, untuk indikator Persentase Rumah Tidak Layak Huni yang tertangani melebihi target sebesar 12,25 poin persen, indikator Persentase



Kawasan Kumuh yang tertangani juga melebihi target sebesar 10,94 poin persen, dan indikator Persentase tanah yang bersertifikat tercapai 100%.

Dalam pencapaian Tujuan dan Sasaran tersebut diatas, didukung dengan pelaksanaan program, kegiatan dan sub kegiatan sebagai berikut :

| No. | PROGRAM /KEGIATAN/ SUB KEGIATAN | INDIKATOR KINERJA | SATUAN | TARGET | REALISASI | % |
|-------|---|---|---------|----------------------|----------------------|--------------|
| 1. | Program penunjang urusan pemerintahan daerah kabupaten/kota | | Rp. | 4.279.156.982 | 4.112.572.242 | 96,11 |
| | | <i>Nilai SAKIP Perangkat Daerah</i> | Angka | 80,01 | 86,1 | 107,6 |
| | | <i>Hasil Survei Kepuasan ASN</i> | % | 86 | 96 | 111,8 |
| 1.1 | Perencanaan, Penganggaran, dan Evaluasi Kinerja Perangkat Daerah | | Rp. | 11.246.860 | 11.227.700 | 99,83 |
| | | <i>Persentase Dokumen perencanaan, penganggaran dan evaluasi kinerja yang tersusun sesuai dengan aturan</i> | % | 100 | 100 | 100 |
| 1.1.1 | Penyusunan Dokumen Perencanaan Perangkat Daerah | | Rp. | 818.400 | 815.000 | 99,28 |
| | | <i>jumlah dokumen perencanaan yang disusun sesuai dengan peraturan</i> | Dokumen | 1 | 1 | 100 |
| 1.1.2 | Koordinasi dan Penyusunan Laporan Capaian Kinerja dan Ikhtisar Realisasi Kinerja SKPD | | Rp. | 10.428.460 | 10.412.700 | 99,85 |
| | | <i>jumlah dokumen Laporan Capaian Kinerja dan Ikhtisar Realisasi Kinerja SKPD yang disusun</i> | Dokumen | 3 | 3 | 100 |
| 1.2 | Administrasi Keuangan Perangkat Daerah | | Rp. | 3.247.535.331 | 3.186.124.408 | 98,11 |
| | | <i>Persentase pegawai yang terpenuhi penggajiannya</i> | % | 100 | 100 | 100 |
| 1.2.1 | Penyediaan Gaji dan Tunjangan ASN | | Rp. | 3.247.535.331 | 3.186.124.408 | 98,11 |
| | | <i>Jumlah Pegawai yang terbayarkan gajinya</i> | Orang | 38 | 38 | 100 |
| 1.3 | Administrasi Umum Perangkat Daerah | | Rp. | 339.094.788 | 299.113.290 | 88,21 |



| No. | PROGRAM /KEGIATAN/ SUB KEGIATAN | INDIKATOR KINERJA | SATUAN | TARGET | REALISASI | % |
|-------|--|---|--------|-------------|-------------|-------|
| | | <i>Persentase layanan administrasi Umum yang tersedia</i> | % | 100 | 100 | 100 |
| 1.3.1 | Penyediaan Peralatan dan Perlengkapan Kantor | | Rp. | 79.734.545 | 78.650.000 | 98,64 |
| | | <i>Jumlah Peralatan dan Perlengkapan Kantor yang Tersedia</i> | Paket | 1 | 1 | 100 |
| 1.3.2 | Penyediaan Bahan Logistik Kantor | | Rp. | 140.514.568 | 137.475.100 | 97,84 |
| | | <i>Jumlah bahan logistik kantor yang tersedia</i> | Bulan | 12 | 12 | 100 |
| 1.3.3 | Penyediaan Barang Cetakan dan Penggandaan | | Rp. | 28.824.675 | 25.691.000 | 89,13 |
| | | <i>Jumlah Barang Cetakan dan Penggandaan yang Tersedia</i> | Jenis | 3 | 3 | 100 |
| 1.3.4 | Penyediaan Bahan Bacaan dan Peraturan Perundang-undangan | | Rp. | 8.870.000 | 8.040.000 | 90,64 |
| | | <i>Jumlah Bahan Bacaan dan Peraturan Perundang-undangan yang Tersedia</i> | Bulan | 12 | 12 | 100 |
| 1.3.5 | Penyelenggaraan Rapat Koordinasi dan Konsultasi SKPD | | Rp. | 81.151.000 | 49.257.190 | 60,70 |
| | | <i>Jumlah perjalanan Dinas Luar Daerah dan Dalam Daerah yang dilaksanakan</i> | Bulan | 12 | 12 | 100 |
| 1.4 | Pengadaan Barang Milik Daerah Penunjang Urusan Pemerintah Daerah | | Rp. | 88.764.500 | 88.350.000 | 99,53 |
| | | <i>Persentase kebutuhan sarana prasarana baru yang tercukupi</i> | Persen | 100 | 100 | 100 |
| 1.4.1 | Pengadaan Peralatan dan Mesin Lainnya | | Rp. | 73.364.500 | 73.150.000 | 99,71 |
| | | <i>Jumlah Peralatan dan Mesin yang tersedia</i> | set | 2 | 2 | 100 |
| 1.4.2 | Pengadaan Sarana dan Prasarana Gedung Kantor atau Bangunan Lainnya | | Rp. | 15.400.000 | 15.200.000 | 98,70 |
| | | <i>Jumlah Sarana dan Prasarana Gedung Kantor yang tersedia</i> | set | 1 | 1 | 100 |



| No. | PROGRAM /KEGIATAN/ SUB KEGIATAN | INDIKATOR KINERJA | SATUAN | TARGET | REALISASI | % |
|-----------|---|----------------------|------------|--------------------|--------------------|--------------|
| 1.5 | Penyediaan Jasa Penunjang Urusan Pemerintahan Daerah | | Rp. | 307.674.743 | 284.242.054 | 92,38 |
| | <i>Persentase jasa penunjang yang tercukupi</i> | | % | 100 | 100 | 100 |
| 1.5.1 | Penyediaan Jasa Komunikasi, Sumber Daya Air dan Listrik | | Rp. | 62.039.365 | 44.973.335 | 72,49 |
| | <i>Jumlah Jasa Komunikasi Sumber Daya Air Dan Listrik Yang Terpenuhi</i> | | Jenis | 3 | 3 | 100 |
| 1.5.2 | Penyediaan Jasa Pelayanan Umum Pelayanan Umum Kantor | | Rp. | 245.635.378 | 239.268.719 | 97,41 |
| | <i>Jumlah Tenaga Pelayanan Umum yang tersedia</i> | | Orang | 6 | 6 | 100 |
| 1.6 | Pemeliharaan Barang Milik Daerah Penunjang Urusan Pemerintahan Daerah | | Rp. | 284.840.760 | 243.514.790 | 85,49 |
| | <i>Persentase sarana prasarana yang layak fungsi</i> | | % | 100 | 100 | 100 |
| 1.6.1 | Penyediaan Jasa Pemeliharaan, Biaya Pemeliharaan dan Pajak Kendaraan Perorangan Dinas atau Kendaraan Dinas Jabatan | | Rp. | 188.590.760 | 148.264.790 | 85,49 |
| | <i>Jumlah Kendaraan Dinas yang dipelihara</i> | | Unit | 5 | 5 | 100 |
| 1.6.2 | Pemeliharaan Peralatan dan Mesin Lainnya | | Rp. | 30.250.000 | 30.250.000 | 100 |
| | <i>Jumlah Peralatan dan Mesin yang terpelihara</i> | | Unit | 15 | 15 | 100 |
| 1.6.3 | Pemeliharaan/ Rehabilitasi Gedung Kantor dan Bangunan Lainnya | | Rp. | 66.000.000 | 65.000.000 | 98,48 |
| | <i>Jumlah Gedung Kantor dan Bangunan yang terpelihara</i> | | Unit | 1 | 1 | 100 |
| 2. | Program Pengembangan Perumahan | | Rp. | 242.382.293 | 238.337.992 | 98,33 |
| | <i>Persentase rumah tidak layak huni yang tertangani</i> | | % | 60 | 72,25 | |



| No. | PROGRAM /KEGIATAN/ SUB KEGIATAN | INDIKATOR KINERJA | SATUAN | TARGET | REALISASI | % |
|-----------|---|-------------------|------------|----------------------|----------------------|--------------|
| | <i>Persentase rumah layak huni yang terbangun bagi korban bencana</i> | | % | 100 | 0 | 0 |
| | <i>Persentase rumah layak huni yang terbangun bagi masyarakat yang terkena relokasi program Pemerintah Daerah</i> | | % | 100 | 0 | 0 |
| 2.1 | Pembinaan Pengelolaan Rumah Susun Umum dan/atau Rumah Khusus | | Rp. | 242.382.293 | 238.337.992 | 98,33 |
| | <i>Jumlah Laporan Pembinaan Pengelolaan Rumah Susun Umum dan/atau Rumah Khusus</i> | | Dokumen | 1 | 1 | 100 |
| 2.1.1 | Fasilitasi Pengelolaan Kelembagaan dan Pemilik/Penghuni Rumah Susun | | Rp. | 182.586.070 | 179.493.992 | 98,31 |
| | <i>Jumlah Fasilitasi Pengelolaan Kelembagaan dan Pemilik/ Penghuni Rumah Susun</i> | | Kegiatan | 1 | 1 | 100 |
| 2.1.2 | Penatausahaan Pemanfaatan Rumah Susun Umum | | Rp. | 59.796.223 | 58.844.000 | 98,41 |
| | <i>Jumlah Rumah Susun Umum dan/atau Rumah Khusus Terpelihara</i> | | Jumlah | 1 | 1 | 100 |
| 3. | Program Kawasan Permukiman | | Rp. | 2.870.000.000 | 2.841.011.561 | 98,98 |
| | <i>Cakupan kawasan kumuh yang tertangani</i> | | % | 100 | 100 | 100 |
| 3.1 | Penataan dan Peningkatan Kualitas Kawasan Permukiman Kumuh dengan Luas di Bawah 10 (sepuluh) Ha | | Rp. | 323.770.000 | 322.769.700 | 99,69 |
| | <i>Jumlah Dokumen Penataan dan Peningkatan Kualitas Permukiman dan penyelenggaraan Perumahan dan Kawasan Permukiman</i> | | Dokumen | 1 | 1 | 100 |
| 3.1.1 | Penyusunan Rencana Pencegahan dan Peningkatan Kualitas Perumahan Kumuh dan Permukiman Kumuh | | Rp. | 198.770.000 | 198.770.000 | 100 |



| No. | PROGRAM /KEGIATAN/ SUB KEGIATAN | INDIKATOR KINERJA | SATUAN | TARGET | REALISASI | % |
|-----------|--|---|---------|----------------------|----------------------|------------|
| | | <i>Jumlah Dokumen Penyusunan Rencana Pencegahan dan Peningkatan Kualitas Perumahan Kumuh dan Permukiman Kumuh</i> | Dokumen | 1 | 1 | 100 |
| 3.1.2 | Koordinasi dan Sinkronisasi Pengendalian Penataan Pemugaran/ Peremajaan Permukiman Kumuh | | Rp. | 125.000.000 | 123.999.700 | 99,20 |
| | | <i>Jumlah Koordinasi dan Sinkronisasi Pengendalian Penataan Pemugaran/ Peremajaan Permukiman Kumuh</i> | kali | 44 | 44 | 100 |
| 3.2 | Peningkatan Kualitas Kawasan Permukiman Kumuh dengan Luas di Bawah 10 (sepuluh) Ha | | Rp. | 2.546.230.000 | 2.518.241.861 | 98,90 |
| | | <i>Luas Kawasan Kumuh Tertangani</i> | Ha | 14,2 | 14,2 | 100 |
| | | <i>Jumlah Rumah Tidak Layak Huni Tertangani</i> | unit | 245 | 245 | 100 |
| 3.2.1 | Perbaiki Rumah Tidak Layak Huni | | Rp. | 2.035.000.000 | 2.011.593.821 | 98,85 |
| | | <i>Jumlah Rumah Tidak Layak Huni Tertangani</i> | unit | | | |
| 3.2.2 | Pelaksanaan Pembangunan Pemugaran/ Peremajaan Permukiman Kumuh | | Rp. | 511.230.000 | 506.648.040 | 99,10 |
| | | <i>Luas Kawasan Kumuh Tertangani</i> | Ha | 14,2 | 14,2 | 100 |
| 4. | Program Perumahan Dan Kawasan Permukiman Kumuh | | Rp. | 2.248.891.000 | 2.248.891.000 | 100 |
| | | <i>Jumlah kawasan kumuh baru yang tumbuh</i> | unit | 109 | 109 | 100 |
| 4.1 | Pencegahan Perumahan dan Kawasan Permukiman Kumuh pada Daerah Kab/ Kota | | Rp. | 2.248.891.000 | 2.248.891.000 | 100 |
| 4.1.1 | Perbaiki Rumah Tidak Layak Huni untuk Pencegahan terhadap | | Rp. | 2.248.891.000 | 2.248.891.000 | 100 |



| No. | PROGRAM /KEGIATAN/ SUB KEGIATAN | INDIKATOR KINERJA | SATUAN | TARGET | REALISASI | % |
|-----------|---|-------------------|------------|--------------------|--------------------|--------------|
| | Tumbuh dan Berkembangnya Permukiman Kumuh diluar Kawasan Permukiman Kumuh dengan Luas di Bawah 10 (sepuluh) Ha | | | | | |
| | <i>Jumlah Perbaikan Rumah Tidak Layak Huni untuk Pencegahan terhadap Tumbuh dan Berkembangnya Permukiman Kumuh diluar Kawasan Permukiman Kumuh dengan Luas di Bawah 10 Ha</i> | | unit | 109 | 109 | 100 |
| 5. | Program Peningkatan Prasarana, Sarana Dan Utilitas Umum (PSU) | | Rp. | 514.109.597 | 511.697.094 | 99,53 |
| | <i>Cakupan perumahan yang telah ditingkatkan prasarana, sarana, dan utilitas umumnya</i> | | % | | | |
| 5.1 | Urusan Penyelenggaraan PSU Perumahan | | Rp. | 514.109.597 | 511.697.094 | 99,53 |
| | <i>Persentase Rumah Terlayani PSU</i> | | % | 100 | 100 | 100 |
| 5.1.1 | Perencanaan Penyediaan PSU Perumahan | | Rp. | 100.000.139 | 99.869.000 | 99,87 |
| | <i>Jumlah Dokumen Perencanaan Penyediaan PSU Perumahan</i> | | Dokumen | 1 | 1 | 100 |
| 5.1.2 | Penyediaan Prasarana, Sarana, dan Utilitas Umum di Perumahan untuk Menunjang Fungsi Hunian | | Rp. | 170.977.014 | 170.028.400 | 99,45 |
| | <i>Jumlah Penyediaan Prasarana, Sarana, dan Utilitas Umum di Perumahan untuk Menunjang Fungsi Hunian</i> | | Dokumen | 18 | 18 | 100 |
| 5.1.3 | Koordinasi dan Sinkronisasi dalam rangka Penyediaan Prasarana, Sarana, dan Utilitas Umum Perumahan | | Rp. | 243.132.444 | 241.799.694 | 99,45 |
| | <i>Jumlah Koordinasi dan Sinkronisasi dalam rangka</i> | | lokasi | 3 | 3 | 100 |



| No. | PROGRAM /KEGIATAN/ SUB KEGIATAN | INDIKATOR KINERJA | SATUAN | TARGET | REALISASI | % |
|-----------|---|-------------------|------------|----------------------|----------------------|--------------|
| | <i>Penyediaan Prasarana, Sarana, dan Utilitas Umum Perumahan</i> | | | | | |
| 6. | Program Penyelesaian Ganti Kerugian Dan Santunan Tanah Untuk Pembangunan | | Rp. | 3.898.833.088 | 3.175.382.250 | 81,44 |
| | <i>Jumlah Ganti Kerugian dan Santunan Tanah untuk Kepentingan Umum yang terselesaikan</i> | | Bidang | | | |
| 6.1 | Penyelesaian Masalah Ganti Kerugian dan Santunan Tanah untuk Pembangunan oleh Pemerintah Daerah Kabupaten /Kota | | Rp. | 3.898.833.088 | 3.175.382.250 | 81,44 |
| | <i>Jumlah Penyelesaian Masalah Ganti Kerugian dan Santunan Tanah untuk Pembangunan oleh Pemerintah Daerah Kabupaten/ Kota</i> | | | | | |
| 6.1.1 | Koordinasi dan Sinkronisasi Penyelesaian Masalah Ganti Kerugian dan Santunan Tanah untuk Pembangunan oleh Pemerintah Daerah Kabupaten /Kota | | Rp. | 3.898.833.088 | 3.175.382.250 | 81,44 |
| | <i>Jumlah Koordinasi dan Sinkronisasi Penyelesaian Masalah Ganti Kerugian dan Santunan Tanah untuk Pembangunan oleh Pemerintah Daerah Kabupaten/ Kota</i> | | Bidang | | | |

PERMASALAHAN :

1. Standar Pelayanan Minimal Bidang Perumahan dan Kawasan Permukiman dengan indikator Persentase rumah layak huni yang terbangun bagi korban bencana dan Persentase rumah layak huni yang terbangun bagi



masyarakat yang terkena relokasi program Pemerintah Daerah tidak dilaksanakan karena tidak ada kejadian;

2. Penyerapan anggaran kegiatan Penyelesaian Masalah Ganti Kerugian dan Santunan Tanah untuk Pembangunan oleh Pemerintah Daerah Kabupaten /Kota, terserap 81,44%.

PENYELESAIAN MASALAH :

Perencanaan penentuan nilai tanah (appraisal) harus dilaksanakan setahun sebelumnya (N-1)

5. Urusan Pemerintah Bidang Ketentraman dan Ketertiban Umum Serta Perlindungan Masyarakat

a. Satuan Polisi Pamong Praja

| No | Kebijakan | Indikator | Target | Realisasi | % |
|----|---|--|----------------|----------------|-------|
| 1 | Tujuan OPD : Mewujudkan Ketentraman dan Ketertiban Umum | Indeks Stabilitas | 77,08 | 78,37 | 101,6 |
| | Meningkatkan Penanganan Pelayanan Tanggap Darurat Terhadap Musibah Kebakaran dan Non Kebakaran | Respons Time Rate terhadap penanganan kejadian kebakaran dan Non Kebakaran | 15,00 Menit | 16,27 Menit | 92,19 |
| 2. | Sasaran OPD : Meningkatkan Ketertiban Umum Ketentraman Masyarakat | Persentase laporan masyarakat terhadap gangguan ketentraman dan ketertiban yang ditindaklanjuti | 100 % | 91,80 % | 91,80 |
| | Meningkatnya Kesiapsiagaan Dalam Menanggulangi Kebakaran Dan Non Kebakaran | Persentase laporan peristiwa kebakaran dan Non Kebakaran yang ditindaklanjuti dalam kurun waktu 15 menit | 100 % | 70,27 % | 70,27 |

Capaian indikator tujuan Satuan Polisi Pamong Praja untuk urusan Urusan Pemerintah Bidang Ketentraman dan Ketertiban Umum Serta Perlindungan Masyarakat pada tahun 2021 yaitu Indeks Stabilitas dan Respons Time Rate terhadap penanganan kejadian kebakaran dan Non Kebakaran. Untuk Indeks Stabilitas dengan realisasi sebesar 78,37 tercapai



101,6% dari target. Sedangkan Respons Time Rate terhadap penanganan kejadian kebakaran dan Non Kebakaran dengan realisasi sebesar 16,27 Menit tercapai 92,19% dari target. Hal ini dikarenakan Luas wilayah Kabupaten Madiun yang hanya mempunyai 2 Wilayah Manajemen Kebakaran (WMK) sehingga jangkauan dan waktu tanggap (Respon Time) kurang dari target.

Capaian sasaran Sasaran perangkat Satuan Polisi Pamong Praja Tahun 2021 adalah Persentase laporan masyarakat terhadap gangguan ketentraman dan ketertiban yang ditindaklanjuti dan Persentase laporan peristiwa kebakaran dan Non Kebakaran yang ditindaklanjuti dalam kurun waktu 15 menit. Untuk Persentase laporan masyarakat terhadap gangguan ketentraman dan ketertiban yang ditindaklanjuti dengan realisasi sebesar 91,80% tercapai 91,80 % dari target. Sedangkan Persentase laporan peristiwa kebakaran dan Non Kebakaran yang ditindaklanjuti dalam kurun waktu 15 menit dengan realisasi sebesar 70,27% tercapai 70,27 % dari target. Realisasi masih kurang dari target dikarenakan Cakupan Wilayah Manajemen Kebakaran Kabupaten Madiun baru mempunyai 2 WMK yang dalam hal ini mempengaruhi waktu tanggap (Respon Time) karena terikat dengan waktu pelayanan dan jarak tempuh lokasi kebakaran dengan Pos Pemadam Kebakaran.

Dalam pencapaian Tujuan dan Sasaran tersebut diatas, didukung dengan pelaksanaan program, kegiatan dan sub kegiatan sebagai berikut :

| No. | PROGRAM /KEGIATAN/ SUB KEGIATAN | INDIKATOR KINERJA | SATUAN | TARGET | REALISASI | % |
|-------|---|-------------------|------------|----------------------|----------------------|-----------|
| 1. | Program penunjang urusan pemerintahan daerah kabupaten/kota | | Rp. | 2.242.027.910 | 2.208.928.666 | 99 |
| | <i>Nilai SAKIP Perangkat Daerah</i> | | Nilai | 80,01 | | |
| | <i>Hasil Survei Kepuasan ASN</i> | | Nilai | 77 | | |
| 1.1 | Administrasi Keuangan Perangkat Daerah | | Rp. | 5.339.778.993 | 5.102.694.982 | 95,56 |
| | <i>Persentase Kebutuhan Administrasi Keuangan Perangkat Daerah yang Terpenuhi</i> | | % | 100 | 100 | 100 |
| 1.1.1 | Penyediaan Gaji dan Tunjangan ASN | | Rp. | 5.274.629.286 | 5,069,506,670 | 96,11 |
| | <i>Persentase penyediaan Gaji dan Tunjangan yang terpenuhi</i> | | % | 100 | 100 | 100 |



| No. | PROGRAM /KEGIATAN/ SUB KEGIATAN | INDIKATOR KINERJA | SATUAN | TARGET | REALISASI | % |
|-------|---|---|--------|-------------|-------------|-----------|
| 1.1.2 | Koordinasi dan Penyusunan Laporan Keuangan Bulanan/ Triwulanan/ Semesteran SKPD | | Rp. | 98.750.850 | 98.500.000 | 99,75 |
| | | <i>Prosentase Teselenggaranya Pelaporan Keuangan OPD</i> | % | 90 | 90 | 100 |
| 1.2 | Administrasi Kepegawaian Perangkat Daerah | | Rp. | 197.034.700 | 194.749.500 | 98,84 |
| | | <i>Persentase administrasi kepegawaian perangkat daerah yang terlaksana</i> | % | 100 | 100 | 100 |
| 1.2.1 | Pengadaan Pakaian Dinas Beserta Atribut Kelengkapannya | | Rp. | 197.034.700 | 194.749.500 | 98,84 |
| | | <i>Jumlah pengadaan Pakaian Dinas beserta atribut kelengkapannya</i> | Paket | 1 | 1 | 100 |
| 1.3 | Kegiatan Administrasi Umum Perangkat Daerah | | Rp. | 226.600.000 | 197.586.434 | 87,20 |
| | | <i>Persentase Kebutuhan Administrasi Umum Perangkat Daerah yang Terpenuhi</i> | % | 90 | 90 | 100 |
| 1.3.1 | Penyediaan Komponen Instalasi Listrik/Penerangan Bangunan Kantor | | Rp. | 7.000.000 | 6,758,074 | 96,54 |
| | | <i>Jumlah Komponen Instalasi Listrik/Penerangan Bangunan Kantor yang disediakan</i> | % | 90 | 90 | 100 |
| 1.3.2 | Penyediaan Peralatan dan Perlengkapan Kantor | | Rp. | 61.500.000 | 39.141.080 | 63,64 |
| | | <i>Jumlah Peralatan dan Perlengkapan Kantor yang disediakan</i> | % | 90 | 90 | 100 |
| 1.3.3 | Penyediaan Peralatan Rumah Tangga | | Rp. | 14.200.000 | 14.051.504 | 98,9 5 |
| | | <i>Jumlah Peralatan Rumah Tangga yang disediakan</i> | % | 90 | 90 | 100 |
| 1.3.4 | Penyediaan Barang Cetakan dan Penggandaan | | Rp. | 14.450.000 | 14.450.000 | 98,95 |
| | | <i>Jumlah Barang Cetakan Dan penggandaan yang Disediakan</i> | % | 90 | 90 | 100 |



| No. | PROGRAM /KEGIATAN/ SUB KEGIATAN | INDIKATOR KINERJA | SATUAN | TARGET | REALISASI | % |
|-------|---|-------------------|--------|-------------|-------------|-------|
| 1.3.5 | Penyediaan Bahan Bacaan dan Peraturan Perundang-undangan | | Rp. | 3.600.000 | 3.480.000 | 96,67 |
| | <i>Jumlah Bahan Bacaan dan Peraturan Perundang-undangan yang disediakan</i> | | % | 90 | 90 | 100 |
| 1.3.6 | Penyelenggaraan Rapat Koordinasi dan Konsultasi SKPD | | Rp. | 125.850.000 | 119.705.776 | 95,12 |
| | <i>Prosentase Jumlah Rapat Kordinasi yang terlaksana</i> | | % | 90 | 90 | 100 |
| 1.4 | Penyediaan Jasa Penunjang Urusan Pemerintahan Daerah | | Rp. | 469.387.869 | 448.787.998 | 95,61 |
| | <i>Persentase Jasa Penunjang Urusan Pemerintahan yang disediakan</i> | | % | 100 | 100 | 100 |
| | <i>Persentase kebutuhan pengiriman surat yang terpenuhi</i> | | % | 100 | 100 | 100 |
| 1.4.1 | Penyediaan Jasa Komunikasi, Sumber Daya Air dan Listrik | | Rp. | 130.037.315 | 114.245,462 | 87,86 |
| | <i>Jumlah Jasa Komunikasi, Sumber Daya Air dan Listrik yang disediakan</i> | | Bulan | 12 | 12 | 100 |
| 1.4.2 | Penyediaan Jasa Peralatan dan Perlengkapan Kantor | | Rp. | 7.558.000 | 3.500.000 | 46,31 |
| | <i>Jumlah Jasa Peralatan dan Perlengkapan Kantor yang disediakan</i> | | Bulan | 12 | 12 | 100 |
| 1.4.3 | Penyediaan Jasa Pelayanan Umum Kantor | | Rp. | 331.792.554 | 331.042.512 | 99,77 |
| | <i>Jumlah Jasa Pelayanan Umum Kantor yang disediakan</i> | | Bulan | 12 | 12 | 100 |
| 1.5 | Pemeliharaan Barang Milik Daerah Penunjang Urusan Pemerintahan Daerah | | Rp. | 180.750.000 | 180.533.520 | 99,88 |
| | <i>Persentase Jasa Penunjang Urusan Pemerintahan yang disediakan</i> | | Bulan | 12 | 12 | 100 |
| 1.6 | Pengadaan Barang Milik Daerah Penunjang Urusan Pemerintah Daerah | | Rp. | 0 | 0 | 0 |



| No. | PROGRAM /KEGIATAN/ SUB KEGIATAN | INDIKATOR KINERJA | SATUAN | TARGET | REALISASI | % |
|-----------|---|--|------------|----------------------|----------------------|--------------|
| | | <i>Persentase Barang Milik Daerah yang diadakan</i> | % | 100 | 0 | 0 |
| 1.6.1 | Pengadaan Kendaraan Perorangan Dinas atau Kendaraan Dinas Jabatan | | Rp. | 0 | 0 | 0 |
| | | <i>Jumlah pengadaan Kendaraan perorangan dinas atau kendaraan dinas jabatan dalam waktu 1 (satu) tahun</i> | Paket | 1 | 0 | 0 |
| 2. | Program peningkatan ketenteraman dan ketertiban umum | | Rp. | 1.150.588.734 | 1.056.217.480 | 91,80 |
| | | <i>Persentase kasus ketenteraman dan ketertiban umum yang diselesaikan sesuai ketentuan</i> | % | 100 | 100 | 100 |
| | | <i>Persentase kasus Pelanggaran Perda dan Perkada yang diselesaikan sesuai ketentuan</i> | % | 100 | 100 | 100 |
| 2.1 | Penanganan Gangguan Ketenteraman dan Ketertiban Umum dalam 1 (satu) Daerah Kabupaten/ Kota | | Rp. | 1.150.588.734 | 1.056.217.480 | 91,80 |
| | | <i>Jumlah Gangguan ketentraman dan ketertiban umum yang ditindak lanjuti</i> | Kasus | 25 | 4 | 16 |
| 2.1.1 | Pencegahan Gangguan Ketenteraman dan Ketertiban Umum melalui Deteksi Dini dan Cegah Dini, Pembinaan dan Penyuluhan, Pelaksanaan Patroli, Pengamanan, dan Pengawasan | | Rp. | 377.505.000 | 376.962.780 | 99,86 |
| | | <i>Jumlah pencegahan gangguan ketentraman dan ketertiban umum</i> | Kegiatan | 10 | 10 | 100 |
| 2.1.2 | Koordinasi Penyelenggaraan Ketentraman dan Ketertiban Umum serta Perlindungan Masyarakat Tingkat Kabupaten/ Kota | | Rp. | 32.672.000 | 29.890.250 | 91,49 |



| No. | PROGRAM /KEGIATAN/ SUB KEGIATAN | INDIKATOR KINERJA | SATUAN | TARGET | REALISASI | % |
|-------|--|-------------------|-----------|-------------|-------------|-------|
| | <i>Jumlah Kawasan Bebas Asap Rokok Terpantau</i> | | Lokasi | 2 | 0 | 0 |
| 2.1.3 | Koordinasi Penyelenggaraan Ketentraman dan Ketertiban Umum serta Perlindungan Masyarakat Tingkat Kabupaten/Kota | | Rp. | 85.000.000 | 82.596.250 | 97,17 |
| | <i>Jumlah Penyelenggaraan Ketentraman dan Ketertiban Umum serta Perlindungan Masyarakat</i> | | Kegiatan | 2 | 2 | 100 |
| 2.1.4 | Pemberdayaan Perlindungan Masyarakat dalam rangka Ketentraman dan Ketertiban Umum | | Rp. | 152.823.000 | 138.845.400 | 90,85 |
| | <i>Jumlah anggota LINMAS aktif</i> | | orang | 4.250 | 4.250 | 100 |
| 2.1.5 | Peningkatan Kapasitas SDM Satuan Polisi Pamongpraja dan Satuan Perlindungan Masyarakat termasuk dalam Pelaksanaan Tugas yang Bernuansa Hak Asasi Manusia | | Rp. | 0 | 0 | 0 |
| | <i>Jumlah SDM satpol pp dan linmas dalam pelaksanaan tugas</i> | | Orang | 15 | 15 | 100 |
| 2.1.6 | Kerjasama antar Lembaga dan Kemitraan dalam Teknik Pencegahan dan Penanganan Gangguan Ketentraman dan Ketertiban Umum | | Rp. | 238.105.495 | 234.947.200 | 70,94 |
| | <i>Jumlah kerjasama dalam rangka penanganan gangguan ketentraman dan ketertiban umum</i> | | Kerjasama | 30 | 15 | 50 |
| 2.1.7 | Pengadaan dan Pemeliharaan Sarana dan Prasarana Ketentraman dan Ketertiban Umum | | Rp. | 0 | 0 | 0 |



| No. | PROGRAM /KEGIATAN/ SUB KEGIATAN | INDIKATOR KINERJA | SATUAN | TARGET | REALISASI | % |
|-------|---|-------------------|----------|-------------|-------------|-------|
| | <i>Jumlah sarana dan Prasarana ketentraman dan ketertiban umum kondisi baik</i> | | Unit | 15 | 0 | 0 |
| 2.1.8 | Penyusunan SOP Ketertiban Umum dan Ketenteraman Masyarakat | SOP | Rp. | 0 | 0 | 0 |
| | <i>Jumlah SOP ketertiban umum dan ketentraman masyarakat</i> | | SOP | 10 | 0 | 0 |
| 2.1.9 | Penyediaan Layanan dalam rangka Dampak Penegakan Perda dan Perkada | | Rp | 142,226,000 | 141,982,800 | 99,83 |
| | <i>Jumlah pelanggaran perda dan perkada yang menurun</i> | | Kasus | 185 | 29 | 72,50 |
| 2.2 | Penegakan Peraturan Daerah Kabupaten/Kota dan Peraturan Bupati/Wali Kota | | Rp | 0 | 0 | 0 |
| | <i>Jumlah Penegakan perda dan perbub sesuai ketentuan</i> | | Kasus | 40 | 29 | 72,50 |
| 2.2.1 | Sosialisasi Penegakan Peraturan Daerah dan Peraturan Bupati/Wali Kota | | Rp | 0 | 0 | 0 |
| | <i>Jumlah Kegiatan Sosialisasi perda dan perbub yang Terlaksana</i> | | Kegiatan | 35 | 2 | 5,71 |
| 2.2.2 | Pengawasan atas Kepatuhan terhadap Pelaksanaan Peraturan Daerah dan Peraturan Bupati/ Wali Kota | | Rp | 0 | 0 | 0 |
| | <i>Jumlah pengawasan kepatuhan perda dan perbub</i> | | Kegiatan | 35 | 29 | 82,86 |
| 2.2.3 | Penanganan atas Pelanggaran Peraturan Daerah dan Peraturan Bupati/ Wali Kota | | Rp | 0 | 0 | 0 |
| | <i>jumlah penanganan atas pelanggaran perda dan perbub</i> | | Kasus | 25 | 29 | 116 |
| 2.3 | Pembinaan Penyidik Pegawai Negeri Sipil (PPNS) Kabupaten/Kota | | Rp | 51.574.000 | 50,992,800 | 98,87 |



| No. | PROGRAM /KEGIATAN/ SUB KEGIATAN | INDIKATOR KINERJA | SATUAN | TARGET | REALISASI | % |
|-----------|---|-------------------|------------|----------------------|----------------------|-------|
| | <i>Jumlah PPNS yang aktif</i> | | Orang | 15 | 4 | 26,67 |
| 2.3.1 | Pengembangan Kapasitas dan Karier PPNS | | | 51.574.000 | 50,992,800 | 98,87 |
| | <i>Jumlah PPNS yang mengikuti pengembangan karier PPNS</i> | | Orang | 15 | 4 | 26,67 |
| 3. | Program pencegahan, penanggulangan, penyelamatan kebakaran dan penyelamatan non kebakaran | | Rp. | 1.173.459.687 | 1.167.573.046 | 99,5 |
| | <i>Persentase kasus kebakaran yang tertangani</i> | | % | 100 | 85 | 85 |
| | <i>Persentase kasus non kebakaran yang tertangani</i> | | % | 100 | 203 | 203 |
| 3.1 | Pencegahan, Pengendalian, Pemadaman, Penyelamatan, dan Penanganan Bahan Berbahaya dan Beracun Kebakaran dalam Daerah Kabupaten/Kota | | Rp. | 1.173.459.687 | 1.167.573.046 | 99,5 |
| | <i>Jumlah Kasus pencegahan Kebakaran dan Non kebakaran sesuai dengan ketentuan</i> | | Kasus | 20 | 3 | 15 |
| | <i>Jumlah Kasus penanganan Kebakaran dan Non kebakaran sesuai dengan ketentuan</i> | | Kasus | 50 | 237 | 474 |
| 3.1.1 | Pencegahan Kebakaran dalam Daerah Kabupaten/ Kota | | Rp. | 0 | 0 | 0 |
| | <i>Jumlah sosialisasi pencegahan kebakaran</i> | | Giat | 5 | 3 | 60 |
| 3.1.2 | Pemadaman dan Pengendalian Kebakaran dalam Daerah Kabupaten/Kota | | Rp. | 330.250.000 | 326.819.280 | 98,96 |
| | <i>Jumlah Penyelamatan dan Evakuasi kebakaran</i> | | Kasus | 40 | 34 | 85 |
| 3.1.3 | Penyelamatan dan Evakuasi Korban Kebakaran dan Non Kebakaran | | Rp. | 0 | 0 | 0 |



| No. | PROGRAM /KEGIATAN/ SUB KEGIATAN | INDIKATOR KINERJA | SATUAN | TARGET | REALISASI | % |
|-------|---|-------------------|----------|-------------|-------------|-------|
| | <i>Jumlah Penyelamatan dan Evakuasi Non Kebakaran</i> | | Kasus | 100 | 203 | 203 |
| 3.1.4 | Pengadaan Sarana dan Prasarana Pencegahan, Penanggulangan Kebakaran dan Alat Pelindung Diri | | Rp. | 0 | 0 | 0 |
| | <i>Jumlah Sarana dan Prasarana Pencegahan Kebakaran dan non kebakaran</i> | | Unit | 12 | 0 | 0 |
| 3.1.5 | Pembinaan Aparatur Pemadam Kebakaran | | Rp. | 238.163.205 | 237.165.000 | 99,58 |
| | <i>Jumlah pembinaan aparaturnya pemadam kebakaran</i> | | Kegiatan | 3 | 5 | 166,6 |
| 3.2 | Pemberdayaan Masyarakat dalam Pencegahan Kebakaran | | Rp. | 605.046.482 | 603.588.766 | 99,76 |
| | <i>Jumlah Relawan Pemadam Kebakaran yang sesuai kualifikasi</i> | | Orang | 35 | 32 | 91,43 |
| 3.3 | Penyelenggaraan Operasi Pencarian dan Pertolongan terhadap Kondisi Membahayakan Manusia | | Rp. | 605.046.482 | 603.588.766 | 99,76 |
| | <i>Jumlah Penyelenggaraan Operasi pencarian dan pertolongan sesuai standart operasional</i> | | Kali | 10 | 9 | 90 |

PERMASALAHAN :

Permasalahan yang timbul sebagai bentuk hambatan tercapainya target kegiatan urusan ketertiban dan ketentraman masyarakat adalah sebagai berikut :

1. Tingkat waktu tanggap kebakaran (Respon Time) yang masih belum terpenuhi
2. Terhambatnya koordinasi, fasilitasi, pelaksanaan dan kerjasama dengan trantib di wilayah dikarenakan Pandemi Covid-19
3. Masih kurangnya Jumlah SDM (Sumber Daya Manusia) personil Satpol PP dan Pemadam Kebakaran Kabupaten Madiun



PENYELESAIAN PERMASALAHAN :

Sebagai upaya penyelesaian permasalahan yang timbul di masing-masing urusan adalah :

1. Untuk memenuhi tercapainya tingkat waktu tanggap kebakaran (Respon Time) dengan cara penambahan Pos Pemadam Kebakaran di Wilayah Madiun Selatan Tetap melaksanakan kegiatan, operasional dan mentaati protocol kesehatan dan aturan PPKM, sebagai upaya pencapaian target kegiatan
2. Tetap melaksanakan koordinasi, fasilitasi, pelaksanaan dan kerjasama dengan trantib di wilayah dengan mentaati protocol kesehatan dan aturan PPKM
3. Mengusulkan penambahan personil Satpol PP dan Pemadam kebakaran serta melakukan pembinaan untuk meningkatkan kemampuan SDM (Sumber Daya Manusia) personil Satpol PP dan Pemadam Kebakaran.

b. Badan Penanggulangan Bencana Daerah

| No | Kebijakan | Indikator | Target | Realisasi | % |
|-----------|--|----------------------------------|---------------|------------------|----------|
| 1. | Tujuan OPD : Meningkatkan Ketahanan Bencana Daerah | Indeks Risiko Bencana (IRB) | 162 | 162 | 100 |
| 2. | Sasaran OPD : Meningkatnya Kapasitas Daerah | Indeks Ketahanan Daerah (IKD) | 0,26 | 0,39 | 150 |

Indeks Risiko Bencana (IRB) menunjukkan tingkat risiko bencana suatu daerah didasarkan atas variable ancaman, kerentanan dan kapasitas. Semakin tinggi nilai IRB artinya semakin tinggi tingkat risiko bencana di daerah tersebut. Nilai IRB Kabupaten Madiun pada Tahun 2021 adalah 162 dan termasuk dalam kategori tinggi. Sedangkan hasil perhitungan Indeks Ketahanan Daerah (IKD) Kabupaten Madiun yang dilaksanakan melalui bimbingan teknis bersama BPBD Provinsi Jawa Timur diperoleh nilai yaitu 0,39 dan masuk dalam kategori rendah. Berdasarkan nilai IRB dan IKD Kabupaten Madiun menggambarkan bahwa Kabupaten Madiun memiliki potensi bencana yang tinggi sedangkan ketahanan daerahnya masih



rendah, sehingga dibutuhkan upaya - upaya peningkatan kapasitas lebih tinggi lagi untuk menurunkan risiko bencana yang ada.

Dalam pencapaian Tujuan dan Sasaran tersebut diatas, didukung dengan pelaksanaan program, kegiatan dan sub kegiatan sebagai berikut :

| No. | PROGRAM /KEGIATAN/ SUB KEGIATAN | INDIKATOR KINERJA | SATUAN | TARGET | REALISASI | % |
|-------|--|--|------------|----------------------|----------------------|-----------|
| 1. | Program penunjang urusan pemerintahan daerah kabupaten/kota | | Rp. | 2.242.027.910 | 2.208.928.666 | 99 |
| | | <i>Nilai SAKIP Perangkat Daerah</i> | Nilai | 80,01 | 80,04 | 100 |
| | | <i>Hasil Survei Kepuasan ASN</i> | Nilai | 77 | | |
| 1.1 | Kegiatan Administrasi Keuangan Perangkat Daerah | | Rp. | 1.322.804.733 | 1.308.696.803 | 98,93 |
| | | <i>Persentase Kebutuhan Administrasi Keuangan Perangkat Daerah yang Terpenuhi</i> | % | 100 | 100 | 100 |
| 1.1.1 | Penyediaan Gaji dan Tunjangan ASN | | | 1.322.804.733 | 1.308.696.803 | 98,93 |
| | | <i>Persentase Terpenuhinya Kebutuhan Gaji dan Tunjangan ASN selama setahun</i> | % | 100 | 100 | 100 |
| 1.2 | Kegiatan Administrasi Kepegawaian Perangkat Daerah | | Rp. | 98.750.850 | 98.500.000 | 99,75 |
| | | <i>Persentase Kebutuhan Administrasi Kepegawaian Perangkat Daerah yang Terpenuhi</i> | % | 100 | 100 | 100 |
| 1.2.1 | Pengadaan Pakaian Dinas Beserta Atribut Kelengkapannya | | Rp. | 98.750.850 | 98.500.000 | 99,75 |
| | | <i>Persentase Pakaian Dinas yang Terpenuhi</i> | % | 100 | 100 | 100 |
| 1.3 | Kegiatan Administrasi Umum Perangkat Daerah | | Rp. | 191.583.033 | 192.270.224 | 100 |
| | | <i>Persentase Kebutuhan Administrasi Umum Perangkat Daerah yang Terpenuhi</i> | % | 100 | 100 | 100 |
| 1.3.1 | Penyediaan Komponen Instalasi Listrik/ Penerangan Bangunan Kantor | | Rp. | 3.215.465 | 3.215.465 | 100 |
| | | <i>Persentase kebutuhan komponen instalasi</i> | % | 100 | 100 | 100 |



| No. | PROGRAM /KEGIATAN/ SUB KEGIATAN | INDIKATOR KINERJA | SATUAN | TARGET | REALISASI | % |
|-------|--|--|--------|-------------|-------------|-------|
| | | <i>listrik/penerangan bangunan kantor yang terpenuhi</i> | | | | |
| 1.3.2 | Penyediaan Peralatan dan Perlengkapan Kantor | | Rp. | 36.768.655 | 36.310.000 | 98,75 |
| | | <i>Persentase terpenuhinya kebutuhan peralatan kantor</i> | % | 100 | 100 | 100 |
| 1.3.3 | Penyediaan Peralatan Rumah Tangga | | Rp. | 6.102.635 | 6.102.635 | 100 |
| | | <i>Persentase terpenuhinya kebutuhan peralatan rumah tangga</i> | % | 100 | 100 | 100 |
| 1.3.4 | Penyediaan Bahan Logistik Kantor | | | 67.956.288 | 67.507.474 | 99,34 |
| | | <i>Persentase terpenuhinya kebutuhan logistik kantor</i> | % | 100 | 100 | 100 |
| 1.3.5 | Penyediaan Barang Cetakan dan Penggandaan | | Rp. | 12.992.990 | 13.729.650 | 105,6 |
| | | <i>Persentase terpenuhinya kebutuhan barang cetakan dan penggandaan</i> | % | 100 | 100 | 100 |
| 1.3.6 | Penyediaan Bahan Bacaan dan Peraturan Perundang-undangan | | Rp. | 4.680.000 | 4.560.000 | 97,44 |
| | | <i>Persentase terpenuhinya kebutuhan bahan bacaan dan peraturan perundangan-undangan</i> | % | 100 | 100 | 100 |
| 1.3.7 | Penyelenggaraan Rapat Koordinasi dan Konsultasi SKPD | | Rp. | 59.867.000 | 60.845.000 | 100 |
| | | <i>Persentase terpenuhinya kebutuhan rapat koordinasi dan konsultasi SKPD</i> | % | 100 | 100 | 100 |
| 1.4 | Penyediaan Jasa Penunjang Urusan Pemerintahan Daerah | | Rp. | 301.023.836 | 282.276.405 | 100 |
| | | <i>Persentase Kebutuhan Jasa Penunjang Urusan Pemerintah Daerah yang Tersedia</i> | % | 100 | 100 | 100 |
| 1.4.1 | Penyediaan Jasa Surat Menyurat | | Rp. | 600.000 | 104.000 | 100 |
| | | <i>Persentase kebutuhan pengiriman surat yang terpenuhi</i> | % | 100 | 100 | 100 |



| No. | PROGRAM /KEGIATAN/ SUB KEGIATAN | INDIKATOR KINERJA | SATUAN | TARGET | REALISASI | % |
|-------|---|-------------------|------------|-----------------------|--------------------|-------------|
| 1.4.2 | Penyediaan Jasa Komunikasi, Sumber Daya Air dan Listrik | | Rp. | 71.098.836 | 71.097.405 | 100 |
| | <i>Persentase terpenuhinya kebutuhan jasa komunikasi, sumber daya air dan listrik</i> | | % | 100 | 100 | 100 |
| 1.4.3 | Penyediaan Jasa Pelayanan Umum Kantor | | Rp. | 229.325.000 | 211.075.000 | 100 |
| | <i>Persentase terpenuhinya kebutuhan jasa pelayanan umum kantor</i> | | % | 100 | 100 | 100 |
| 1.5 | Pemeliharaan Barang Milik Daerah Penunjang Urusan Pemerintahan Daerah | | Rp. | 327.865.458 | 327.185.234 | 100 |
| | <i>Persentase Pemeliharaan Barang Milik Daerah yang Terpenuhi</i> | | % | 100 | 100 | 100 |
| 1.5.1 | Penyediaan Jasa Pemeliharaan, Biaya Pemeliharaan, Pajak dan Perizinan Kendaraan Dinas Operasional atau Lapangan | | Rp. | 279.315.765 | 278.923.334 | 100 |
| | <i>Persentase terpenuhinya kebutuhan pemeliharaan kendaraan dinas/ operasional</i> | | % | 100 | 100 | 100 |
| 1.5.2 | Pemeliharaan Mebel | | Rp. | 2.090.000 | 2.080.000 | 100 |
| | <i>Persentase terpenuhinya kebutuhan pemeliharaan mebelair</i> | | % | 100 | 100 | 100 |
| 1.5.3 | Pemeliharaan Peralatan dan Mesin Lainnya | | Rp. | 22.511.148 | 22.481.900 | 100 |
| | <i>Persentase peralatan dan mesin yang terpelihara</i> | | % | 100 | 100 | 100 |
| 1.5.4 | Pemeliharaan/ Rehabilitasi Gedung Kantor dan Bangunan Lainnya | | Rp. | 23.948.545 | 23.700.000 | 100 |
| | <i>Persentase terpenuhinya kebutuhan pemeliharaan gedung kantor</i> | | % | 100 | 100 | 100 |
| 2. | Program Penanggulangan Bencana | | Rp. | 23.362.441.943 | 988.536.365 | 4,23 |
| | <i>Persentase desa/ kelurahan tangguh bencana di daerah rawan bencana</i> | | % | 36,4 | 40,9 | 112,3 |



| No. | PROGRAM /KEGIATAN/ SUB KEGIATAN | INDIKATOR KINERJA | SATUAN | TARGET | REALISASI | % |
|-------|--|--|---------|----------------|-------------|-------|
| | | <i>Persentase korban terdampak bencana yang ditangani</i> | % | 100 | 100 | 100 |
| | | <i>Persentase pemulihan pasca bencana yang direalisasikan</i> | % | 100 | 0 | 0 |
| 2.1 | Kegiatan Pelayanan Pencegahan dan Kesiapsiagaan Terhadap Bencana | | Rp. | 23.306.891.943 | 933.041.365 | 100 |
| | | <i>Persentase laporan kejadian yang ditindaklanjuti</i> | % | 100 | 100 | 100 |
| 2.1.1 | Pengendalian Operasi dan Penyediaan Sarana Prasarana Kesiapsiagaan Terhadap Bencana Kabupaten/Kota | | Rp. | 633.179.880 | 573.689.032 | 90,60 |
| | | <i>Persentase sarana prasarana kesiapsiagaan yang tersedia</i> | % | 100 | 0 | 0 |
| 2.1.2 | Penanganan Pasca Bencana Kabupaten/ Kota | | Rp. | 22.633.840.063 | 319.487.333 | 1,41 |
| | | <i>Persentase pemulihan kerusakan akibat bencana</i> | % | 100 | 0 | 0 |
| 2.1.3 | Gladi Kesiapsiagaan Terhadap Bencana | | Rp. | 39.872.000 | 39.865.000 | 99,98 |
| | | <i>Jumlah peserta yang mengikuti gladi kesiapsiagaan bencana</i> | orang | 700 | 700 | 100 |
| 2.2 | Kegiatan Penataan Sistem Dasar Penanggulangan Bencana | | Rp. | 55.550.000 | 55.495.000 | 100 |
| | | <i>Jumlah desa tangguh bencana yang aktif</i> | desa | - | - | - |
| 2.2.1 | Penyusunan Regulasi Penanggulangan Bencana Kabupaten/Kota | | Rp. | 55.550.000 | 55.495.000 | 100 |
| | | <i>Jumlah dokumen kebencanaan yang dihasilkan</i> | dokumen | 1 | 1 | 100 |

PERMASALAHAN :

Permasalahan utama dari kurang optimalnya kinerja BPBD dalam Penanggulangan Bencana disebabkan oleh keterbatasan sumberdaya



maupun ketersediaan peralatan kesiapsiagaan yang memadai. Keterbatasan sumberdaya selain support anggaran juga karena sumberdaya manusia yang belum memadai.

PENYELESAIAN PERMASALAHAN :

Keterbatasan sumberdaya dapat diatasi dengan berperan aktif dalam meningkatkan koordinasi pentahelix dengan melibatkan peran serta pemerintah pusat maupun provinsi melalui hibah dan penyediaan bantuan tanggap darurat bencana, juga melibatkan dunia usaha melalui program CSR. Sedangkan keterbatasan sumberdaya manusia ditindaklanjuti dengan adanya seleksi kompetensi bagi relawan penanggulangan bencana untuk melihat potensi kemampuan dalam penanganan bencana, serta meningkatkan kegiatan pelatihan pada tahun anggaran selanjutnya.

6. Urusan Pemerintah Bidang Sosial

Dinas Sosial

| No | Kebijakan | Indikator | Target | Realisasi | % |
|-----------|--|---|----------------|------------------|----------|
| 1. | Tujuan OPD : Menciptakan Pemerataan Distribusi Pendapatan Masyarakat | Pengeluaran Perkapita Makanan | Rp. 500.000 | Rp. 448.641 | 89,72 |
| 2. | Sasaran OPD : Penurunan Jumlah Pemerlu Pelayanan Kesejahteraan Sosial (PPKS) | Presentase Penurunan Pemerlu Pelayanan Kesejahteraan Sosial (PPKS) | 0,27 % | 0,29 % | 93,10 |

Dinas Sosial bertujuan Menciptakan Pemerataan Distribusi Pendapatan Masyarakat, dengan Indikator Pengeluaran Perkapita Makanan melalui pemberian sembako bagi Pemerlu Pelayanan Kesejahteraan Sosial (PPKS) untuk memenuhi kebutuhan dasarnya. Pada tahun 2021 dari Target Rp. 500,000 terealisasi Rp 448.641. Sasaran Dinas Sosial dalam rangka mencapai tujuan, yaitu melalui Penurunan Pemerlu Pelayanan Kesejahteraan Sosial (PPKS) dengan Indikator Presentase Penurunan Pemerlu Pelayanan Kesejahteraan Sosial (PPKS), dari target Tahun 2021 sebesar 0,27 % terealisasi sebesar 0,29%. Hal ini terjadi dikarenakan adanya penurunan PPKS yang tertangani yaitu sebesar 669 jiwa, yaitu



dengan jumlah PPKS Pada Tahun 2020 sebesar 230.571 jiwa, sedangkan tahun 2021 sebesar jiwa 229.902 jiwa.

Kinerja Dinas Sosial melalui Program Rehabilitasi Sosial, Perlindungan Sosial, dan juga Penanganan Bencana, baik Bencana Sosial maupun Bencana Alam berfokus pada pemenuhan kebutuhan dasar bagi PPKS dan masyarakat yang terdampak pandemi Covid-19 untuk mampu bertahan di masa pandemi. Di lain sisi, terjadi peningkatan jumlah Keluarga Penerima Manfaat (KPM) pada masa pelaksanaan PPKM, seperti peningkatan pada jumlah KPM penerima Bantuan Sosial Tunai (BST) dan Bantuan Pangan Non Tunai (BPNT) PPKM. Khusus BST, terdapat penambahan sejumlah 37.272 KPM yang memang belum terdata dan tertangani sebelum pandemi terjadi. Namun ada penambahan anggaran untuk penanganan PPKS di masa pandemic Covid-19.

Dalam pencapaian Tujuan dan Sasaran tersebut diatas, didukung dengan pelaksanaan program, kegiatan dan sub kegiatan sebagai berikut :

| No. | PROGRAM /KEGIATAN/ SUB KEGIATAN | INDIKATOR KINERJA | SATUAN | TARGET | REALISASI | % |
|-----------|---|---|------------|----------------------|-------------------------|--------------|
| 1. | Program Urusan Daerah Kota | Penunjang Pemerintah Kabupaten/ Kota | Rp. | 3.957.173.950 | 3.834.562.900,99 | 96,90 |
| | <i>Nilai SAKIP Perangkat Daerah</i> | | Nilai | 80,01 | 77,84 | 97,29 |
| | <i>Kepuasan ASN terhadap Pelayanan Kesekretariatan perangkat daerah</i> | | Nilai | 77 | 80 | 103,9 |
| 1.1 | Administrasi Keuangan Perangkat Daerah | | Rp. | 3.209.380.093 | 3.103.038.003 | 96,69 |
| | <i>Presentase Pemenuhan Gaji ASN dan Tunjangan yang diterimakan</i> | | % | 100 | 100 | 100 |
| 1.1.1 | Penyediaan Gaji dan Tunjangan ASN | | Rp. | 3.209.380.093 | 3.103.038.003 | 96,69 |
| | <i>Jumlah ASN yang menerima Gaji dan Tunjangan</i> | | orang | 35 | 31 | 88,57 |
| 1.2 | Administrasi Umum Perangkat Daerah | | Rp. | 99.854.666 | 93.349.382,00 | 93,49 |
| | <i>Jumlah Administrasi Umum Perangkat Daerah yang disediakan</i> | | bulan | 12 | 12 | 100 |
| 1.2.1 | Penyediaan instalasi penerangan kantor | komponen listrik/ bangunan | Rp. | 4.906.800 | 4.906.112 | 99,99 |



| No. | PROGRAM /KEGIATAN/ SUB KEGIATAN | INDIKATOR KINERJA | SATUAN | TARGET | REALISASI | % |
|-------|--|--|--------|-------------|----------------|-------|
| | | <i>Jumlah komponen instalasi listrik/ penerangan bangunan kantor yang disediakan</i> | bulan | 12 | 12 | 100 |
| 1.2.2 | Penyediaan peralatan dan perlengkapan kantor | | Rp. | 31.218.050 | 31.117.750 | 99,68 |
| | | <i>Jumlah peralatan dan perlengkapan kantor yang disediakan</i> | bulan | 12 | 12 | 100 |
| 1.2.3 | Penyediaan peralatan Rumah Tangga | | Rp. | 8.463.150 | 8.044.395 | 95,05 |
| | | <i>Jumlah alat kebersihan dan bahan pembersih yang disediakan</i> | bulan | 12 | 12 | 100 |
| 1.2.4 | Penyediaan barang cetakan dan penggandaan | | Rp. | 12.770.626 | 8.315.500 | 65,11 |
| | | <i>Jumlah barang cetakan dan penggandaan yang disediakan</i> | bulan | 12 | 12 | 100 |
| 1.2.5 | Penyediaan bahan bacaan dan Peraturan Perundang-Undangan | | Rp. | 3.600.000 | 3.600.000 | 100 |
| | | <i>Jumlah surat kabar dan peraturan perundang-undangan yang disediakan</i> | bulan | 12 | 12 | 100 |
| 1.2.6 | Penyelenggaraan Rapat Koordinasi dan Konsultasi SKPD | | Rp. | 38.896.040 | 37.365.625 | 96,07 |
| | | <i>Jumlah Rapat Koordinasi Luar dan dalam daerah yang terlaksanakan</i> | bulan | 12 | 12 | 100 |
| | | <i>Jumlah Perjalanan Dinas yang dilaksanakan</i> | bulan | 12 | 12 | 100 |
| | | <i>Jumlah Rapat yang dilaksanakan</i> | bulan | 12 | 12 | 100 |
| 1.3 | Penyediaan Jasa Penunjang Urusan Pemerintah Daerah | | Rp. | 263.405.228 | 258.942.967,99 | 98,31 |
| | | <i>Jumlah jasa untuk penunjang kegiatan yang disediakan</i> | bulan | 12 | 12 | 100 |
| 1.3.1 | Penyediaan jasa surat menyurat | | Rp. | 500.000 | 273.500 | 54,70 |
| | | <i>Jumlah jasa surat menyurat yang disediakan</i> | bulan | 12 | 12 | 100 |
| 1.3.2 | Penyediaan jasa komunikasi sumber daya air dan listrik | | Rp. | 50.553.880 | 46.607.552 | 92,19 |



| No. | PROGRAM /KEGIATAN/ SUB KEGIATAN | INDIKATOR KINERJA | SATUAN | TARGET | REALISASI | % |
|-------|---|-------------------|--------|-------------|----------------|-------|
| | <i>Tersedianya jasa listrik,telp, air dan internet</i> | | bulan | 12 | 12 | 100 |
| 1.3.3 | Penyediaan jasa pelayanan umum kantor | | Rp. | 212.351.348 | 212.061.915,99 | 99,86 |
| | <i>Jumlah jasa Keamanan kantor yang disediakan</i> | | orang | 4 | 4 | 100 |
| | <i>Jumlah jasa pemeliharaan taman dan satwa kantor</i> | | orang | 1 | 1 | 100 |
| | <i>Jumlah penunjang Kinerja SKPD yang disediakan</i> | | bulan | 12 | 12 | 100 |
| 1.4 | Pemeliharaan Barang Milik Daerah Penunjang Urusan Pemerintahan Daerah | | Rp. | 104.533.963 | 100.782.548 | 96,41 |
| | <i>Jumlah Pemeliharaan barang milik daerah yang terpelihara</i> | | bulan | 12 | 12 | 100 |
| 1.4.1 | Sub. Kegiatan Penyediaan Jasa Pemeliharaan, biaya Pemeliharaan, Pajak dan Perizinan Kendaraan Dinas Operasional atau lapangan | | Rp. | 88.183.963 | 84.462.048 | 95,78 |
| | <i>Jumlah kendaraan dinas operasional kantor yang terpelihara</i> | | bulan | 12 | 12 | 100 |
| 1.4.2 | Pemeliharaan Mebel | | Rp. | 500.000 | 495.000 | 99 |
| | <i>Jumlah mebeleur kantor yang dipelihara</i> | | bulan | 12 | 12 | 100 |
| 1.4.3 | Pemeliharaan Peralatan dan Mesin Lainnya | | Rp. | 9.320.000 | 9.320.000 | 100 |
| | <i>Jumlah komputer, printer dan peralatan kantor lainnya yang terpelihara</i> | | bulan | 12 | 12 | 100 |
| 1.4.4 | Pemeliharaan/rehab gedung kantor,kantor dan bangunan lainnya | | Rp. | 6.530.000 | 6.505.500 | 99,62 |
| | <i>Jumlah gedung bangunan kantor yang terpelihara</i> | | bulan | 12 | 12 | 100 |
| 1.5 | Pengadaan Barang Milik Daerah Penunjang Urusan Pemerintah Daerah | | Rp. | 280.000.000 | 278.450.000 | 99,45 |
| | <i>Jumlah Pengadaan Barang Milik Daerah Penunjang</i> | | unit | 1 | 1 | 100 |



| No. | PROGRAM /KEGIATAN/ SUB KEGIATAN | INDIKATOR KINERJA | SATUAN | TARGET | REALISASI | % |
|-----------|---|-------------------|------------|--------------------|--------------------|--------------|
| | <i>Urusan Pemerintah Daerah yang diadakan</i> | | | | | |
| 1.5.1 | Pengadaan Kendaraan Dinas Operasional / lapangan | | Rp. | 280.000.000 | 278.450.000 | 99,45 |
| | <i>Jumlah Kendaraan Dinas Operasional/Lapangan yang diadakan</i> | | unit | 1 | 1 | 100 |
| 2. | Program Pemberdayaan Sosial | | Rp. | 894.264.638 | 884.915.560 | 98,95 |
| | <i>Presentase PSKS yang berpartisipasi aktif dalam penyelenggaraan kesejahteraan sosial</i> | | % | 98,95 | 98,95 | 100 |
| | <i>Presentase Desa/Kelurahan yang diberdayakan</i> | | % | 15 | 15 | 100 |
| 2.1 | Pemberdayaan Sosial Komunitas Adat Terpencil (KAT) | | Rp. | 65.165.839 | 65.135.164 | 99,95 |
| | <i>Jumlah Desa/Kelurahan yang diberdayakan</i> | | Desa/ kel | 15 | 15 | 100 |
| 2.1.1 | Fasilitasi Pemberdayaan Sosial KAT | | Rp. | 65.165.839 | 65.135.164 | 99,95 |
| | <i>Jumlah KPM Fakmis yang teridentifikasi untuk program Penanganan Fakmis</i> | | KPM | 107 | 107 | 100 |
| | <i>Jumlah KPM PKH graduasi mandiri yang mendapatkan sosialisasi Prokus</i> | | KPM | 107 | 107 | 100 |
| | <i>Jumlah pendamping yang mendapatkan pembinaan</i> | | orang | 20 | 20 | 100 |
| 2.2 | Pengembangan Potensi Sumber Kesejahteraan Sosial Kabupaten/Kota | | Rp. | 829.098.799 | 819.780.396 | 98,88 |
| | <i>Jumlah PSKS yang berpartisipasi aktif dalam penyelenggaraan Kesos</i> | | PSKS | 4 | 4 | 100 |
| 2.2.1 | Peningkatan Kemampuan Potensi Sumber Kesejahteraan Sosial Keluarga Kewenangan Kab/ Kota | | Rp. | 4.906.800 | 4.906.112 | 99,99 |
| | <i>Jumlah Janda Perintis yang Menerima Bantuan</i> | | orang | 4 | 4 | 100 |
| | <i>Jumlah siswa setingkat SLTA yg hadir di pembinaan nilai kepahlawanan</i> | | orang | 55 | 55 | 100 |



| No. | PROGRAM /KEGIATAN/ SUB KEGIATAN | INDIKATOR KINERJA | SATUAN | TARGET | REALISASI | % |
|-----------|---|-------------------|------------|----------------------|----------------------|--------------|
| 2.2.2 | Peningkatan Kemampuan Potensi Sumber Kesejahteraan Sosial Kelembagaan Kewenangan Kab/Kota | | Rp. | 31.218.050 | 31.117.750 | 99,68 |
| | <i>Jumlah PSKS yang berpartisipasi aktif dalam penyelenggaraan Kesos</i> | | PSKS | 4 | 4 | 100 |
| | <i>Jumlah LKS yang sdh terdaftar mendapatkan bantuan Hibah Uang</i> | | LKS | 16 | 16 | 100 |
| 3. | Program Rehabilitasi Sosial | | Rp. | 1.274.239.673 | 1.249.681.426 | 98,07 |
| | <i>Presentase PSKS yang tertangani</i> | | % | 100 | 100 | 100 |
| 3.1 | Rehabilitasi Sosial Dasar Penyandang Disabilitas Terlantar, Anak Terlantar, LU Terlantar dan Gepeng di Luar Panti Sosial | | Rp. | 143.370.483 | 129.232.266 | 90,14 |
| | <i>Jumlah PPKS (Disabilitas Terlantar, Anak Terlantar, LU Terlantar dan Gepeng di Luar Panti Sosial) yang ditangani</i> | | orang | 186 | 186 | 100 |
| 3.1.1 | Pemberian Bimbingan Sosial kepada keluarga Penyandang Disabilitas Terlantar, Anak Terlantar, LU Terlantar serta Gepeng dan Masyarakat | | Rp. | 143.370.483 | 129.232.266 | 90,14 |
| | <i>Jumlah Eks Psikotik yang dibantu</i> | | orang | 60 | 60 | 100 |
| | <i>Jumlah jenazah terlantar yang ditangani</i> | | orang | 6 | 6 | 100 |
| | <i>Jumlah Orang Terlantar (OT) yang kehabisan bekal</i> | | orang | 20 | 20 | 100 |
| | <i>Jumlah ODGJ yang direhabilitasi</i> | | orang | 30 | 30 | 100 |
| | <i>Jumlah WTS yang mendapat bantuan</i> | | orang | 20 | 20 | 100 |
| | <i>Jumlah ODHA (orang dengan HIV/AIDS) yang mendapat bantuan</i> | | orang | 50 | 50 | 100 |



| No. | PROGRAM /KEGIATAN/ SUB KEGIATAN | INDIKATOR KINERJA | SATUAN | TARGET | REALISASI | % |
|-----------|---|-------------------|------------|----------------------|----------------------|--------------|
| 3.2 | Rehabilitasi Sosial PMKS lainnya bukan korban HIV/AIDS dan NAPZA di luar Panti Sosial | | Rp. | 1.130.869.190 | 1.120.449.160 | 99,08 |
| | <i>Jumlah PPKS lainnya bukan korban HIV/AIDS dan NAPZA di luar Panti Sosial yang tertangani</i> | | PPKS | 7 | 7 | 100 |
| 3.2.1 | Penyediaan Permakanan | | Rp. | 201.532.980 | 100.155.340 | 98,82 |
| | <i>Jumlah Panti yang dibantu</i> | | panti | 16 | 16 | 100 |
| | <i>Jumlah Panti yang dibina</i> | | panti | 16 | 0 | 0 |
| 3.2.2 | Pemberian Fisik, Mental, Spiritual dan Sosial | | Rp. | 296.918.367 | 296.370.473 | 98,99 |
| | <i>Jumlah Disabilitas yg diberi bantuan</i> | | orang | 990 | 990 | 100 |
| | <i>Jumlah Disabilitas dikirim untuk di rehabilitasi</i> | | orang | 20 | 34 | 170 |
| | <i>Jumlah Disabilitas yang mendapat pembinaan</i> | | orang | 200 | 0 | 0 |
| 3.2.3 | Pemberian Bimbingan Sosial kepada keluarga PMKS Lainnya bukan korban HIV/AIDS dan NAPZA | | Rp. | 537.760.043 | 536.331.251 | 99,73 |
| | <i>Jumlah Anak Yatim piatu yang mendapat santunan/sembako</i> | | anak | 1.496 | 1.496 | 100 |
| | <i>Jumlah Fakmis Penerima Bansos Uang</i> | | orang | 120 | 119 | 99,17 |
| 3.2.4 | Kerjasama antar lembaga dan kemitraan dalam pelaksanaan Rehabilitasi Sosial | | Rp. | 94.657.800 | 88.592.096 | 93,59 |
| | <i>Jumlah Anak yang di Rehabilitasi</i> | | anak | 50 | 0 | 0 |
| | <i>Jumlah LU yg diberi bantuan</i> | | orang | 232 | 232 | 100 |
| | <i>Jumlah Remaja bermasalah yang mengikuti pelatihan</i> | | remaja | 20 | 24 | 120 |
| | <i>Jumlah anak yang mendapatkan hak pengasuhan</i> | | anak | 30 | 12 | 40 |
| 4. | Program Perlindungan dan Jaminan Sosial | | Rp. | 3.320.992.072 | 3.315.397.790 | 99,83 |



| No. | PROGRAM /KEGIATAN/ SUB KEGIATAN | INDIKATOR KINERJA | SATUAN | TARGET | REALISASI | % |
|-----------|--|---|------------|----------------------|----------------------|--------------|
| | | <i>Persentase kepesertaan jaminan perlindungan sosial untuk masyarakat miskin dan rentan miskin</i> | % | 99,83 | 99,83 | 100 |
| 4.1 | Pengelolaan data fakmis Cakupan Daerah Kab/ Kota | | Rp. | 3.320.992.072 | 3.315.397.790 | 99,83 |
| | | <i>Jumlah Data Fakir Miskin Cakupan Daerah Kabupaten yang dikelola secara elektronik</i> | jiwa | 360.563 | 360.563 | 100 |
| 4.1.1 | Pendataan Fakmis Cakupan Daerah Kab /Kota | | Rp. | 75.541.667 | 74.777.340 | 98,99 |
| | | <i>Jumlah keluarga miskin yang di data</i> | KK | 141.512 | 141.512 | 100 |
| 4.1.2 | Pengelolaan Data Fakmis Cakupan Daerah Kab /Kota | | Rp. | 45.189.005 | 44.376.750 | 98,20 |
| | | <i>Jumlah data BDT yang diverifikasi dan Validasi</i> | KK | 93.353 | 93.353 | 100 |
| | | <i>Jumlah data peserta PBIN dan PBID yang Up To Date</i> | jiwa | 360.563 | 360.563 | 100 |
| 4.1.3 | Fasilitasi Bantuan Sosial Kesejahteraan Keluarga | | Rp. | 3.200.261.400 | 3.196.243.700 | 99,87 |
| | | <i>Jumlah keluarga yang terfasilitasi bantuan sosial</i> | KPM | 47.650 | 22.491 | 100 |
| | | <i>Jumlah peserta Penerima Bantuan Iuran Daerah (PBID)</i> | Jiwa | 45.806 | 45.806 | 100 |
| | | <i>Jumlah pendamping Bantuan Sosial Pangan (BSP) , SLRT dan PKH yang dibina</i> | orang | 159 | 159 | 100 |
| 5. | Program Penanganan Bencana | | Rp. | 2.338.641.577 | 2.327.465.382 | 99,52 |
| | | <i>Persentase Korban Bencana Alam yang menerima bantuan dan bantuan khusus pasca Bencana</i> | % | 99,52 | 99,52 | 100 |
| | | <i>Persentase Personil Tenaga yang dibina</i> | % | 100 | 100 | 100 |
| | | <i>Persentase Korban Bencana Sosial yang difasilitasi</i> | % | 100 | 100 | 100 |
| 5.1 | Perlindungan Sosial Korban Bencana Alam dan Sosial | | Rp. | 1.809.348.062 | 1.800.868.160 | 99,53 |
| | | <i>Jumlah Korban Bencana Alam dan Sosial yang tertangani</i> | jiwa | 4.917 | 4.917 | 100 |



| No. | PROGRAM /KEGIATAN/ SUB KEGIATAN | INDIKATOR KINERJA | SATUAN | TARGET | REALISASI | % |
|-------|---|-------------------|--------------|---------------|-------------|-------|
| 5.1.1 | Penanganan Khusus Bagi Kelompok Rentan | | Rp. | 1.809.348.062 | 526.597.222 | 99,53 |
| | <i>Jumlah Korban Paska Bencana Alam dan kebakaran yang tertangani</i> | | KK | 255 | 255 | 100 |
| | <i>Jumlah Korban Bencana Sosial (Covid-19) yang dibantu</i> | | KK | 4662 | 4662 | 100 |
| | <i>Jumlah Kelompok Rentan yang dibantu</i> | | KK | 36 | 36 | 100 |
| | <i>Jumlah personil Relawan Pelopor Perdamaian yang dibina</i> | | orang | 2 | 2 | 100 |
| 5.2 | Kegiatan Penyelenggaraan Pemberdayaan Masyarakat terhadap Kesiapsiagaan Bencana Kab/ Kota | | Rp. | 526.597.222 | 526.597.222 | 99,49 |
| | <i>Jumlah Kegiatan KSB dan Relawan Tagana yang dilaksanakan</i> | | kegiatan | 12 | 12 | 100 |
| | <i>Jumlah relawan (KSB, Tagana, Pelopor) yang dibina</i> | | orang | 62 | 62 | 100 |
| 5.2.1 | Koordinasi, Sosialisasi dan Pelaksanaan TAGANA | | Rp. | 526.597.222 | 526.597.222 | 99,49 |
| | <i>Jumlah Kegiatan Tagana dan KSB yang dilaksanakan (Sosialisasi Kebencanaan TMS, TTM, TMA)</i> | | nasi bungkus | 15.640 | 15.640 | 100 |
| | <i>Jumlah Personil Tagana dan KSB yang dibina</i> | | orang | 62 | 62 | 100 |

PERMASALAHAN :

1. Data dari Dinas Kesehatan adalah perorangan sedangkan bantuan dari Dinas Sosial adalah 1 (satu) paket sembako untuk 1 (satu) KK .
2. Adanya data dobel nama dari Dinas Kesehatan.
3. Ada beberapa Kecamatan yang melakukan verifikasi tapi ada beberapa kecamatan yang belum melakukan verifikasi.
4. Pengambilan Sembako dan Berita Acara Penerimaan Sembako sering jedanya terlalu lama sehingga menyulitkan Dinas untuk membuat laporan Distribusi ke Sekretaris Daerah



PENYELESAIAN PERMASALAHAN :

1. Dilakukan Verifikasi lewat Kasi Kesos diteruskan ke Desa/Kelurahan
2. Diberikan hanya satu paket untuk satu KK dan apabila ada satu KK beberapa nama tetap diberikan satu paket , lainnya dikembalikan

3.1.2 Pelaksanaan Urusan Wajib Yang Tidak Berkaitan Dengan Pelayanan Dasar

1. Urusan Pemerintah Bidang Tenaga Kerja

Dinas Tenaga Kerja

| No | Kebijakan | Indikator | Target | Realisasi | % |
|-----------|---|------------------------------------|---------------|------------------|----------|
| 1. | Tujuan OPD : Meningkatkan Penyerapan Tenaga Kerja Lokal. | Tingkat Pengangguran Terbuka (TPT) | 4,56 % | 4,99 % | 91,38 |
| 2. | Sasaran OPD : Meningkatnya Partisipasi Angkatan Kerja | Tingkat Partisipasi Angkatan Kerja | 70 % | 67,77 % | 96,81 |

TPT (Tingkat Pengangguran Terbuka) merupakan persentase jumlah pengangguran terhadap jumlah angkatan kerja, TPT Kabupaten Madiun pada Agustus 2021 sebesar 4,99 naik 0,19 % dibandingkan dengan tahun sebelumnya sebesar 4,80.

Jumlah Pengangguran di Kabupaten Madiun pada Agustus 2021 sebesar 18.846 orang, turun 1,01% dibandingkan tahun sebelumnya sebesar 19.039 orang. Sedangkan jumlah angkatan kerja pada Agustus 2021 sebesar 377.825 orang, turun 4,68 % dibanding Agustus 2020 sebesar 396.370 orang. Penurunan Jumlah Angkatan Kerja ini juga berpengaruh terhadap Tingkat Partisipasi Angkatan Kerja (TPAK) dengan capaian pada Agustus 2021 sebesar 67,77 turun sebesar 3,65 %, dari tahun sebelumnya sebesar 71,42. Penduduk usia kerja yang terdampak COVID-19. Terdiri dari pengangguran karena COVID-19, tidak bekerja karena covid-19 dan penduduk bekerja yang mengalami pengurangan jam kerja karena covid-19.

Dalam pencapaian Tujuan dan Sasaran tersebut diatas, didukung dengan pelaksanaan program, kegiatan dan sub kegiatan sebagai berikut :



| No. | PROGRAM /KEGIATAN/ SUB KEGIATAN | INDIKATOR KINERJA | SATUAN | TARGET | REALISASI | % |
|-----------|---|-------------------|------------|----------------------|----------------------|--------------|
| 1. | Program Penunjang urusan Pemerintahan Daerah Kabupaten / Kota | | Rp. | 4.169.777.421 | 4.058.259.603 | 97,33 |
| | <i>Nilai SAKIP Perangkat Daerah</i> | | Nilai | 80.01 | 83.61 | 104,4 |
| | <i>Prosentase Kepuasan ASN terhadap pelayanan sekretariat Perangkat Daerah</i> | | % | 77 | 77 | 100 |
| 1.1 | Administrasi Keuangan Perangkat Daerah | | Rp. | 3.540.333.836 | 3.463.450.531 | 97,82 |
| | <i>Jumlah pemberian Gaji dan Tunjangan ASN</i> | | Bulan | 14 | 14 | 100 |
| 1.1.1 | Penyedia Gaji dan Tunjangan ASN | | | | | |
| | <i>Jumlah pemberian Gaji dan Tunjangan ASN</i> | | Bulan | 14 | 14 | 100 |
| 1.2 | Administrasi Umum Perangkat Daerah | | Rp. | 177.030.529 | 168.020.000 | 94,9 |
| | <i>Jumlah Pelayanan Adminnistrasi Perkantoran yang dilaksanakan</i> | | Bulan | 12 | 12 | 100 |
| 1.2.1 | Penyedia Jasa Penunjang Urusan Pemerintah Daerah | | Rp. | 355.422.176 | 330.693.302 | 93,04 |
| | <i>Jumlah Penyedia Jasa Penunjang Urusan Pemerintah Daerah yang disediakan</i> | | Bulan | 12 | 12 | 100 |
| 1.2.2 | Pemeliharaan barang Milik Daerah Penunjang Urusan Pemerintah | | Rp. | 96.990.880 | 96.095.770 | 99,08 |
| | <i>Jumlah Pemeliharaan barang Milik Daerah Penunjang Urusan Pemerintah Daerah yang disediakan</i> | | Bulan | 12 | 12 | 100 |
| 2. | Program Penempatan tenaga Kerja | | Rp. | 27.619.450 | 23.547.540 | 85,25 |
| | <i>Persentase pencari kerja yang ditempatkan</i> | | % | 76 | 75 | 98 |
| 2.1 | Pelayanan Antar kerja di Daerah Kab / Kota | | Rp. | 15.479.400 | 11,612,500 | 75 |
| | <i>Jumlah Tenaga Kerja yang dilayani Bimbingan Jabatan</i> | | Orang | 2.750 | 2.846 | 103 |



| No. | PROGRAM /KEGIATAN/ SUB KEGIATAN | INDIKATOR KINERJA | SATUAN | TARGET | REALISASI | % |
|-----------|--|-------------------|------------|--------------------|-------------------|--------------|
| 2.1.1 | Pelayanan Antar Kerja | | Rp. | 15.479.400 | 11.612.500 | 75 |
| | <i>Jumlah Tenaga Kerja yang ditempatkan sesuai prosedur.</i> | | Orang | 2.000 | 1.380 | 69 |
| 2.2 | Pelindungan PMI (Pra dan Purna Penempatan) di Daerah Kab/ Kota | | Rp. | 12.140.050 | 11.935.040 | 98,31 |
| | <i>Jumlah PMI (Pra dan Purna Penempatan) yang diberdayakan</i> | | Orang | 100 | 100 | 100 |
| 2.2.1 | Pemberdayaan Pekerja Migran Indonesia Purna Penempatan | | Rp. | 12.140.050 | 11.935.040 | 98,31 |
| | <i>Pelatihan Pengelolaan Edukasi reminten bagi keluarga TKI</i> | | Orang | 100 | 100 | 100 |
| 3. | Program Hubungan Industri | | Rp. | 104.204.550 | 99.148.750 | 95,14 |
| | <i>Angka Sengketa Perusahaan per tahun (%)</i> | | % | 80 | 100 | 125 |
| 3.1 | Pengesahan Peraturan Perusahaan dan Pendaftaran Perjanjian Kerja Bersama untuk Perusahaan yang hanya Beroperasi dalam 1 (satu) Daerah Kab/ Kota | | Rp. | 48.493.000 | 46,103,750 | 95 |
| | <i>Persentase Persahaan yang menerapkan tatakeola kerja yang layak (PP/PKB/LKS Bipartit, Trukturla Skala dan Terdaftar peserta BPJS Ketenagakerjaan.</i> | | % | 5 | 5 | 100 |
| 3.1.1 | Pengesahan Peraturan Perusahaan bagi Perusahaan | | Rp. | 18.493.000 | 18.493.000 | 98,38 |
| | <i>Jumlah Syarat Kerja dan PP yang disyahkan dan PKB yang didaftarkan.</i> | | Perusahaan | 10 | 10 | 100 |
| 3.1.2 | Penyelenggaraan Pendataan dan Informasi Sarana Hubungan Industrial dan Jaminan Sosial Tenaga Kerja serta Pengupahan | | Rp. | 30.000.000 | 27.910.250 | 93,03 |
| | <i>Jumlah Perusahaan yang telah mengikui program BPJS Ketenagakerjaan dan BPJS Kesehatan</i> | | Perusahaan | 605 | 605 | 100 |



| No. | PROGRAM /KEGIATAN/ SUB KEGIATAN | INDIKATOR KINERJA | SATUAN | TARGET | REALISASI | % |
|-------|---|-------------------|------------|--------------------|--------------------|--------------|
| 3.2 | Pencegahan dan Penyelesaian Perselisihan Hubungan Industrial, Mogok Kerja dan Penutupan Perusahaan di Daerah Kabupaten/Kota | | Rp. | 55.711.55 | 53.045.000 | 95,21 |
| | <i>Persentase Perselisihan Hubungan Industrial yang diselesaikan</i> | | % | 100 | 250 | 250 |
| 3.2.1 | Pencegahan Perselisihan Hubungan Industrial, Mogok Kerja, dan Penutupan Perusahaan yang Berakibat/ Berdampak pada Kepentingan di 1 (satu) Daerah Kabupaten/Kota | | Rp. | 55.711.55 | 53.045.000 | 95,21 |
| | <i>Jumlah penyelesaian perselisihan hubungan industrial</i> | | Kasus | 10 | 25 | 250 |
| 4. | Program pelatihan kera dan produktivitas tenaga kerja | | Rp. | 853.479.090 | 746.642.400 | 87,48 |
| | <i>Persentase lulusan pelatihan yang bekerja</i> | | % | 76 | 76 | 100 |
| 4.1 | Pelaksanaan Pelatihan berdasarkan Unit Kompetensi | | Rp. | 798.767.000 | 706.288.400 | 88,42 |
| | <i>Jumlah Peserta Pelatihan yang Bersertifikasi</i> | | orang | 128 | 326 | 255 |
| 4.1.1 | Proses Pelaksanaan Pendidikan dan Pelatihan Keterampilan bagi Pencari Kerja berdasarkan Klaster Kompetensi | | Rp. | 798.767.000 | 706.288.400 | 88,42 |
| | <i>Jumlah Peserta Pelatihan Berbasis Masyarakat</i> | | orang | 128 | 326 | 255 |
| 4.2 | Pembinaan Lembaga Pelatihan Kerja Swasta | | Rp. | 28.212.090 | 21.489.000 | 76,17 |
| | <i>Persentase Lembaga Pelatihan yang dilakukan Pembinaan</i> | | % | 30 | 33 | 110 |
| 4.2.1 | Pembinaan lembaga Pelatihan Kerja swasta | | Rp. | 28.212.090 | 21.489.000 | 76,17 |
| | <i>Jumlah Lembaga Pelatihan yang dibina</i> | | Lembaga | 8 | 9 | 113 |



| No. | PROGRAM /KEGIATAN/ SUB KEGIATAN | INDIKATOR KINERJA | SATUAN | TARGET | REALISASI | % |
|-------|--|----------------------|------------|------------|------------|-------|
| 4.3 | Pengukuran Produktivitas Tingkat Daerah Kabupaten/Kota | | Rp. | 26.500.000 | 18.865.000 | 71,19 |
| | <i>Persentase Pembinaan Perusahaan.</i> | | % | 4 | 3.2 | 80 |
| 4.3.1 | Pengukuran Kompetensi dan Produktivitas Tenaga Kerja | | Rp. | 26.500.000 | 18.865.000 | 71,19 |
| | <i>Jumlah perusahaan yang dibina produktifitasnya</i> | | Perusahaan | 35 | 28 | 80 |

PERMASALAHAN :

1. Kurangnya SDM (Sumber Daya Manusia) untuk memaksimalkan pelaksanaan seluruh kegiatan.
2. Pandemi Covid-19 juga berakibat pada tingginya Angka Pengangguran di Kabupaten Madiun yaitu sebesar 18,846 orang, selain itu karena pertumbuhan angkatan kerja yang tidak diimbangi dengan pertumbuhan lapangan kerja.
3. Program Hubungan Industrial dari target 80 % tercapai 100 % dikarenakan jumlah kasus yang masuk melebihi target karena Pengusaha dan pekerja kurang memahami peraturan perusahaan. dampak Pandemi menyebabkan keuangan perusahaan menurun sehingga tidak bisa memenuhi hak karyawannya.

PENYELESAIAN PERMASALAHAN :

1. Untuk Pemulihan Ekonomi dampak pandemi Covid-19 dengan cara meningkatkan pelatihan-pelatihan terhadap pencaker sehingga akan mengurangi angka pengangguran.
2. Tingginya Angka Pengangguran di Kabupaten Madiun yang mencapai 18.846 orang, langkah Dinas Tenaga Kerja Kabupaten Madiun melalui Progran Kegiatan pelatihan yang berbasis kompeten yang sedianya mempunyai target peserta pelatihan sejumlah 128 orang realisasi sejumlah 326 orang. Karena disaat PAK terjadi penambahan Anggaran dengan harapan dalam Pemulihan ekonomi saat ini angka pengangguran bisa tertangani.
3. Ditingkatkan lagi pembinaan untuk meminimalisir terjadinya kasus di perusahaan.



2. Urusan Pemerintah Bidang Pemberdayaan Perempuan dan Perlindungan Anak

Dinas Pengendalian Penduduk dan Keluarga Berencana, Pemberdayaan Perempuan dan Perlindungan Anak

| No | Kebijakan | Indikator | Target | Realisasi | % |
|----|--|---|---------|-----------|--------|
| 1. | Tujuan OPD : Meningkatkan Kualitas dan Aksesibilitas pelayanan pendidikan dan kesehatan | Indeks Pembangunan Gender | 91,60 % | 91,77 % | 100,18 |
| 2. | Sasaran OPD : Meningkatnya Perlindungan dan Pemenuhan Hak Perempuan dan Anak | Persentase ARG pada belanja langsung APBD | 37,80 % | 37,89 % | 100,23 |
| | | Persentase kasus kekerasan pada perempuan dan anak yang ditindaklanjuti | 100 % | 100 % | 100 |

IPG diformulasikan sebagai rasio antara IPM perempuan dan IPM laki-laki dimana jika angka IPG semakin mendekati angka 100 maka kesenjangan pembangunan antara perempuan dan laki-laki semakin kecil. IPG Kabupaten Madiun tahun 2021 sebesar 91,77 dari target 90,60 atau tercapai 100,19%. Capaian ini lebih tinggi dibandingkan angka IPG Jawa Timur yakni 91,67 dan nasional sebesar 91,27.

Kinerja ARG (Anggaran Responsif Gender) Kabupaten Madiun dari target 37,80% terealisasi 37,89 atau tercapai 100,24% dikarenakan adanya komitmen Pokja Pengarusutamaan Gender/PUG dan komitmen Fokal Poin dari OPD dalam hal penyusunan anggaran responsif gender, semakin faham tentang gender maka semakin kuat komitmen untuk menyusun ARG. Penyusunan anggaran yang responsif terhadap kesetaraan jender merupakan strategi paling efektif mengubah ketidakadilan karena anggaran yang netral jender sebenarnya merupakan penyebab melebarnya kesenjangan jender.

Indikator Persentase Kasus kekerasan pada perempuan dan anak yang ditindaklanjuti dengan target 100%, dan realisasi 100%. Pada tahun 2021 terdapat laporan 19 tindak kekerasan terhadap perempuan dan anak yang dapat ditangani sebanyak 19 kasus.



Dalam pencapaian Tujuan dan Sasaran tersebut diatas, didukung dengan pelaksanaan program, kegiatan dan sub kegiatan sebagai berikut :

| No. | PROGRAM /KEGIATAN/ SUB KEGIATAN | INDIKATOR KINERJA | SATUAN | TARGET | REALISASI | % |
|-----------|---|--|------------|----------------------|----------------------|--------------|
| 1. | Program Penunjang Urusan Pemerintahan Daerah Kab/Kota | | Rp. | 3.927.909.208 | 3.782.260.887 | 96,29 |
| | | <i>Nilai SAKIP OPD</i> | Angka | 80,01 | 83,61 | 104,5 |
| | | <i>Kepuasan ASN terhadap pelayanan sekretariat Perangkat Daerah</i> | % | 77,00 | 83,7 | 108,7 |
| 1.1 | Perencanaan, Penganggaran, dan Evaluasi Kinerja Perangkat Daerah | | Rp. | 1.500.000 | 1.493.700 | 99,58 |
| | | <i>Persentase dokumen pemerintahan yang disusun sesuai dengan peraturan yang berlaku</i> | % | 100 | 100 | 100 |
| 1.1.1 | Koordinasi dan Penyusunan Laporan Capaian Kinerja dan Ikhtisar Realisasi Kinerja SKPD | | Rp. | 1.500.000 | 1.493.700 | 99,58 |
| | | <i>Jumlah dokumen pemerintahan yang sesuai dengan peraturan yang berlaku</i> | Dokumen | 19 | 19 | 100 |
| I.2 | Administrasi Keuangan Perangkat Daerah | | Rp. | 3.105.920.330 | 3.000.947.841 | 96,62 |
| | | <i>Persentase gaji dan tunjangan yang terbayarkan</i> | % | 100 | 100 | 100 |
| I.2.1 | Penyediaan Gaji dan Tunjangan ASN | | Rp. | 3.105.920.330 | 3.000.947.841 | 96,62 |
| | | <i>Jumlah pemberian Gaji dan tunjangan ASN</i> | Bulan | 14 | 14 | 100 |
| I.3 | Penyediaan Jasa Penunjang Urusan Pemerintah Daerah | | Rp. | 820.488.878 | 779.819.346 | 95,04 |
| | | <i>Persentase sarana prasarana penunjang kantor tersedia</i> | % | 100 | 100 | 100 |
| 1.3.1 | Penyediaan Jasa Komunikasi, Sumber Daya Air dan Listrik | | Rp. | 820.488.878 | 779.819.346 | 95,04 |
| | | <i>Jumlah Belanja Jasa Listrik, Internet dan Telepon</i> | Bulan | 12 | 12 | 100 |
| 2. | Program Pengarusutamaan Gender Dan Pemberdayaan Perempuan | | Rp. | 124.516.358 | 124.494.320 | 99,98 |



| No. | PROGRAM /KEGIATAN/ SUB KEGIATAN | INDIKATOR KINERJA | SATUAN | TARGET | REALISASI | % |
|-----------|---|--|------------|--------------------|-------------------|--------------|
| | | <i>Persentase lembaga penyedia layanan pemberdayaan perempuan yang aktif</i> | % | 79,52 | 79,52 | 100 |
| 2.1 | Pelebagaan Pengarusutamaan Gender (PUG) pada Lembaga Pemerintah Kewenangan Kabupaten/Kota | | Rp. | 75.000.000 | 74.983.120 | 99,98 |
| | | <i>Persentase fokal poin OPD yang aktif</i> | % | 64,44 | 64,44 | 100 |
| 2.1.1 | Advokasi Kebijakan dan Pendampingan Pelaksanaan PUG termasuk PPRG | | Rp. | 75.000.000 | 74.983.120 | 99,98 |
| | | <i>Persentase Perangkat daerah yang melaksanakan ARG</i> | % | 29 | 29 | 100 |
| 2.2 | Penguatandan Pengembangan Lembaga Penyedia Layanan Pemberdayaan Perempuan Kewenangan Kabupaten/Kota | | Rp. | 49.516.358 | 49.511.200 | 99,99 |
| | | <i>Jumlah lembaga penyedia layanan pemberdayaan perempuan yang aktif</i> | Lembaga | 66 | 66 | 100 |
| 2.2.1 | Peningkatan Kapasitas Sumber Daya Lembaga Penyedia Layanan Pemberdayaan Perempuan Kewenangan Kabupaten/Kota | | Rp. | 49.516.358 | 49.511.200 | 99,99 |
| | | <i>Jumlah sumber daya lembaga penyedia layanan pemberdayaan perempuan yang berkompeten</i> | Orang | 250 | 250 | 100 |
| 3. | Program Pemenuhan Hak Anak (PHA) | | Rp. | 100.000.000 | 99.974.500 | 99,87 |
| | | <i>Persentase lembaga penyedia layanan peningkatan kualitas hidup anak yang aktif</i> | % | 30 | 30 | 100 |
| 3.1 | Penguatan dan Pengembangan Lembaga Penyedia Layanan Peningkatan Kualitas Hidup Anak Kewenangan Kabupaten/Kota | | Rp. | 100.000.000 | 99.974.500 | 99,87 |



| No. | PROGRAM /KEGIATAN/ SUB KEGIATAN | INDIKATOR KINERJA | SATUAN | TARGET | REALISASI | % |
|-----------|---|-------------------|------------|--------------------|--------------------|--------------|
| | <i>Jumlah lembaga penyedia layanan peningkatan kualitas hidup anak yg aktif</i> | | Lembaga | 90 | 90 | 100 |
| 3.1.1 | Penguatan Jejaring antar Lembaga Penyedia Layanan Peningkatan Kualitas Hidup Anak Tingkat Daerah Kab/Kota | | Rp. | 100.000.000 | 99.974.500 | 99,87 |
| | <i>Jumlah lembaga penyedia layanan peningkatan kualitas hidup anak yang terfasilitasi</i> | | Lembaga | 100 | 100 | 100 |
| 4. | Program Perlindungan Khusus Anak | | Rp. | 173.613.758 | 172.586.620 | 99,41 |
| | <i>Rasio kekerasan terhadap anak</i> | | Angka | 15 | 6,32 | 237,3 |
| 4.1 | Penyediaan Layanan bagi Anak yang Memerlukan Perlindungan Khusus yang Memerlukan Koordinasi Tingkat Daerah Kabupaten/Kota | | Rp. | 173.613.758 | 172.586.620 | 99,41 |
| | <i>Persentase anak yang memerlukan perlindungan khusus yang terlayani</i> | | % | 100 | 100 | 100 |
| 4.1.1 | Koordinasi dan Sinkronisasi Pelaksanaan Pendampingan Anak yang Memerlukan Perlindungan Khusus Kewenangan Kab/ Kota | | Rp. | 173.613.758 | 172.586.620 | 99,41 |
| | <i>Jumlah Pelaksanaan pendampingan anak yang memerlukan perlindungan khusus dalam satu tahun</i> | | Kali | 44 | 57 | 129,5 |

PERMASALAHAN :

1. Pemerintah Desa belum mampu melakukan PUG dan PPRG secara mandiri,
2. Mendapatkan penghargaan KLA Kategori Madya yang ke-3 kalinya karena belum maksimalnya pengisian indikator-indikator KLA pada setiap klusternya serta kurangnya sarana prasarana dan kegiatan yang mendukung,



3. Masih tingginya angka perkawinan anak di Kabupaten Madiun sebanyak 175 kasus Tahun 2020 (sipp.pa.madiunksab.go.id) dan angka stunting Tahun 2020 sebesar 16,9%,
4. Masih ada kasus kekerasan terhadap perempuan dan anak yang belum teridentifikasi di pelayanan kesehatan dasar dan di pusat-pusat pelayanan,
5. Masih adanya kasus kekerasan terhadap anak yang belum dilaporkan dan belum terminasi karena proses hukum masih berjalan.

PENYELESAIAN PERMASALAHAN :

1. Pelaksanaan Sosialisasi/ Bimtek/ Pelatihan terkait PUG dan PPRG serta Komitmen dari Pemerintah Desa untuk pelaksanaan PUG dan PPRG di wilayahnya masing-masing,
2. Meningkatkan pemenuhan hak-hak anak dalam berbagai sektor melalui Tim Gugus Tugas KLA Advokasi program kegiatan pedukung isian indikator KLA pada Tim Gugus Tugas KLA Lebih teliti dan korektif dalam pengisian indikator-indikator KLA,
3. Sosialisasi dan advokasi dalam upaya pencegahan perkawinan anak dan stunting,
4. Dengan mewujudkan Pelayanan Ramah anak di Puskesmas dan Rumah Sakit,
5. Membentuk dan mengaktifkan Perlindungan Anak Terpadu Berbasis Masyarakat (PATBM) di 40 Desa / Kelurahan.

3. Urusan Pemerintah Bidang Pangan

Dinas Ketahanan Pangan dan Peternakan

| No | Kebijakan | Indikator | Target | Realisasi | % |
|-----------|---|---|------------------|------------------|----------|
| 1. | Tujuan OPD : Terciptanya pemerataan distribusi pendapatan Masyarakat | Pengeluaran Perkapita makanan | Rp. 500.000,- | Rp. 448.641,- | 89,7 |
| 2. | Sasaran OPD : Stabilnya Ketersediaan, Distribusi dan Akses Pangan Masyarakat | Skor Pola Pangan Harapan (PPH) Ketersediaan | 60 | 62,17 | 103,6 |



| No | Kebijakan | Indikator | Target | Realisasi | % |
|----|--|---|--------|-----------|-------|
| | Meningkatnya Penganekaragaman Konsumsi dan Kualitas Pangan | Skor Pola Pangan Harapan (PPH) Konsumsi | 77 | 83 | 107,7 |
| | Meningkatnya produksi dan konsumsi hasil peternakan | Angka Produksi (ton) | | | |
| | | Daging | 8.623 | 9.983 | 115,7 |
| | | Telur | 4.524 | 4.773 | 105,5 |
| | | Susu | 217 | 260 | 119,8 |

Sasaran Stabilitasnya Ketersediaan, Distribusi dan Akses Pangan Masyarakat pada Tahun 2021 dengan indikator Skor Pola Pangan Harapan (PPH) Ketersediaan dapat tercapai dengan nilai 62,17 atau 103,61 % dari target yang ditetapkan.

Sasaran Penganekaragaman Konsumsi dan Kualitas Pangan dengan indikator Skor Pola Pangan Harapan (PPH) Konsumsi juga dapat tercapai melebihi target yang ditetapkan yaitu sebesar 83 atau 103,79 %. Meskipun ada variabel pembentuk skor pola pangan harapan yaitu angka kecukupan energi (AKE) dan angka kecukupan protein yang menjadi indikator di salah satu program yang tidak sesuai target karena kurangnya konsumsi di kelompok pangan umbi-umbian dan biji berminyak tapi dapat tertutup oleh konsumsi dari kelompok pangan padi-padian.

Begitu pula dengan sasaran meningkatnya produksi dan konsumsi hasil peternakan dengan indikator angka produksi daging, telur, dan susu. Semua target produksi tercapai.

Dalam pencapaian Tujuan dan Sasaran tersebut diatas, didukung dengan pelaksanaan program, kegiatan dan sub kegiatan sebagai berikut :

| No. | PROGRAM /KEGIATAN / SUB KEGIATAN | INDIKATOR KINERJA | SATUAN | TARGET | REALISASI | % |
|-----------|---|-------------------|------------|----------------------|----------------------|--------------|
| 1. | Program Penunjang Urusan Pemerintahan Daerah Kab / Kota | | Rp. | 4.000.843.840 | 3.916.043.373 | 97,88 |
| | <i>Nilai SAKIP Perangkat Daerah</i> | | Nilai | 75 | 76 | 101,33 |
| | <i>Kepuasan ASN terhadap pelayanan kesekretariatan Perangkat Daerah</i> | | Nilai | 70 | 80 | 114,29 |
| 1.1 | Administrasi Keuangan Perangkat Daerah | | Rp. | 3.534.729.855 | 3.491.175.476 | 98,77 |
| | <i>Terpenuhinya Administrasi Keuangan Perangkat Daerah</i> | | bulan | 12 | 12 | 100 |



| No. | PROGRAM /KEGIATAN / SUB KEGIATAN | INDIKATOR KINERJA | SATUAN | TARGET | REALISASI | % |
|-------|---|----------------------|--------|---------------|---------------|-------|
| 1.1.1 | Penyediaan Gaji dan Tunjangan ASN | | Rp. | 3.534.729.855 | 3.491.175.476 | 98,77 |
| | <i>Tersedianya gaji dan tunjangan bagi pegawai</i> | | bulan | 12 | 12 | 100 |
| 1.2 | Administrasi Umum Perangkat Daerah | | Rp. | 81.728.058 | 75.554.424 | 92,45 |
| | <i>Teenuhinya Administrasi Umum Perangkat Daerah</i> | | bulan | 12 | 12 | 100 |
| 1.2.1 | Penyediaan Komponen Instalasi Listrik/ Penerangan Bangunan Kantor | | Rp. | 2.484.763 | 2.476.700 | 99,68 |
| | <i>Tersedianya komponen intalasi listrik/penerangan bangunan kantor</i> | | bulan | 12 | 12 | 100 |
| 1.2.2 | Penyediaan Peralatan dan Perlengkapan Kantor | | Rp. | 19.732.688 | 19.706.100 | 99,87 |
| | <i>Tersedianya Perlengkapan Kantor</i> | | bulan | 12 | 12 | 100 |
| 1.2.3 | Penyediaan Peralatan Rumah Tangga | | Rp. | 8.709.768 | 8.469.300 | 97,24 |
| | <i>Tersedianya Peralatan Rumah Tangga</i> | | bulan | 12 | 12 | 100 |
| 1.2.4 | Penyediaan Bahan Logistik Kantor | | Rp. | 7.349.760 | 6.298.000 | 85,69 |
| | <i>Tersedianya bahan logistik kantor</i> | | bulan | 12 | 12 | 100 |
| 1.2.5 | Penyediaan Bahan Cetak dan Penggandaan | | Rp. | 5.880.019 | 5.655.500 | 96,18 |
| | <i>Tersedianya Bahan Cetak Kantor</i> | | bulan | 12 | 12 | 100 |
| 1.2.6 | Penyelenggaraan Rapat Koordinasi dan Konsultasi SKPD | | Rp. | 37.571.000 | 32.948.764 | 87,70 |
| | <i>Terselenggaranya Rapat Koordinasi dan Konsultasi SKPD</i> | | bulan | 12 | 12 | 100 |
| 1.3 | Pengadaan Barang Milik Daerah Penunjang Urusan Pemerintah Daerah | | Rp. | 69.365.415 | 69.365.415 | 100 |
| | <i>Tersedianya Barang Milik Daerah Penunjang Urusan Pemerintah Daerah</i> | | bulan | 12 | 12 | 100 |



| No. | PROGRAM /KEGIATAN / SUB KEGIATAN | INDIKATOR KINERJA | SATUAN | TARGET | REALISASI | % |
|-------|---|----------------------|--------|-------------|-------------|-------|
| 1.3.1 | Pengadaan Sarana dan Prasarana Pendukung Gedung Kantor atau Bangunan Lainnya | | Rp. | 69.365.415 | 69.365.415 | 100 |
| | <i>Tersedianya sarana dan prasarana pendukung gedung kantor yang tersedia</i> | | Bulan | 12 | 12 | 100 |
| 1.4 | Penyediaan Jasa Penunjang Urusan Pemerintahan Daerah | | Rp. | 141.927.414 | 111.440.120 | 78,52 |
| | <i>Tersedianya Jasa Penunjang Urusan Pemerintahan Daerah</i> | | bulan | 12 | 12 | 100 |
| 1.4.1 | Penyediaan Jasa Surat Menyurat | | Rp. | 2.702.150 | 2.350.000 | 86,97 |
| | <i>Tersedianya jasa surat menyurat</i> | | bulan | 12 | 12 | 100 |
| 1.4.2 | Penyediaan Jasa Komunikasi, Sumber Daya Air dan Listrik | | Rp. | 68.631.240 | 42.193.583 | 61,48 |
| | <i>Tersedianya Jasa Komunikasi, Sumberdaya Air, dan Listrik Yang Dapat Termanfaatkan</i> | | bulan | 12 | 12 | 100 |
| 1.4.3 | Penyediaan Jasa Pelayanan Umum Kantor | | Rp. | 70.594.000 | 66.896.513 | 94,76 |
| | <i>Tersedianya Jasa Pelayanan Umum Kantor</i> | | bulan | 12 | 12 | 100 |
| 1.5 | Pemeliharaan Barang Milik Daerah Penunjang Urusan Pemerintahan Daerah | | Rp. | 173.093.098 | 168.507.938 | 97,35 |
| | <i>Terpeliharanya Barang Milik Daerah Penunjang Urusan Pemerintahan Daerah</i> | | Bulan | 12 | 12 | 100 |
| 1.5.1 | Penyediaan Jasa Pemeliharaan, Biaya Pemeliharaan, Pajak dan Perizinan Kendaraan Dinas Operasional atau Lapangan | | Rp. | 104.183.220 | 100.085.553 | 96,07 |
| | <i>Tersedianya jasa pemeliharaan, biaya pemeliharaan, pajak, dan</i> | | bulan | 12 | 12 | 100 |



| No. | PROGRAM /KEGIATAN / SUB KEGIATAN | INDIKATOR KINERJA | SATUAN | TARGET | REALISASI | % |
|-----------|---|-------------------|------------|--------------------|--------------------|--------------|
| | <i>perizinan kendaraan dinas operasional/lapang yang dapat dimanfaatkan</i> | | | | | |
| 1.5.2 | Pemeliharaan Peralatan dan Mesin Lainnya | | Rp. | 15.125.000 | 14.910.000 | 98,58 |
| | <i>Teeliharanya peralatan dan mesin lainnya</i> | | bulan | 12 | 12 | 100 |
| 1.5.3 | Pemeliharaan /Rehabilitasi Sarana dan Prasarana Gedung Kantor atau Bangunan Lainnya | | Rp. | 53.784.854 | 53.512.361 | 99,49 |
| | <i>Teeliharanya sarana dan prasarana gedung kantor atau bangunan lainnya</i> | | bulan | 12 | 12 | 100 |
| 2. | Program Peningkatan Diversifikasi dan Ketahanan Pangan Masyarakat | | Rp. | 791.914.013 | 756.063.313 | 95,47 |
| | <i>Tingkat Capaian Angka Kecukupan Protein (gr/org/hr)</i> | | Angka | 2100 | 2150 | 102,3 |
| | <i>Tingkat Capaian Angka Kecukupan Energi (kal/org/hr)</i> | | Angka | 57 | 58 | 101,7 |
| 2.1 | Penyediaan dan Penyaluran Pangan Pokok atau Pangan Lainnya sesuai dengan Kebutuhan daerah Kab /Kota dalam rangka Stabilisasi Pasokan dan Harga Pangan | | Rp. | 122.980.002 | 122.327.402 | 99,47 |
| | <i>Stabilnya pasokan dan harga pangan</i> | | bulan | 12 | 12 | 100 |
| 2.1.1 | Penyediaan Informasi Harga Pangan dan Neraca bahan Makanan | | Rp. | 47.590.000 | 47.466.200 | 99,74 |
| | <i>Jumlah dokumen terkait harga pangan dan NBM yang dimanfaatkan</i> | | Dokumen | 2 | 2 | 100 |
| 2.1.2 | Pengembangan Kelembagaan dan Jaringan Distribusi Pangan | | Rp. | 75.390.000 | 74.861.200 | 99,30 |



| No. | PROGRAM /KEGIATAN / SUB KEGIATAN | INDIKATOR KINERJA | SATUAN | TARGET | REALISASI | % |
|-------|--|----------------------|-------------|-------------|-------------|--------|
| | <i>Jumlah pangan pokok (beras) yg terdistribusikan melalui TTI</i> | | Ton | 150 | 161 | 107,33 |
| 2.2 | Pengelolaan dan Keseimbangan Cadangan Pangan Kabupaten/Kota | | Rp. | 108.934.010 | 106.877.910 | 98,11 |
| | <i>Terkelolanya cadangan pangan kabupaten</i> | | bulan | 12 | 12 | 100 |
| 2.2.1 | Koordinasi dan Sinkronisasi Pengendalian Cadangan Pangan Kab/Kota | | Rp. | 72.234.000 | 70.474.600 | 97,56 |
| | <i>Jumlah Kelompok Lumbung Pangan Masyarakat Yang Menerima Penyuluhan Dan Sosialisasi Tentang Lumbung Pangan</i> | | kelompok | 10 | 10 | 100 |
| 2.2.2 | Pengadaan Cadangan Pangan Pemerintah Kabupaten/Kota | | Rp. | 36.700.000 | 36.403.300 | 99,19 |
| | <i>Jumlah cadangan pangan pemerintah daerah</i> | | ton (beras) | 3 | 3,38 | 112,67 |
| 2.3 | Pelaksanaan Pencapaian Target konsumsi Pangan Perkapita/Tahun sesuai dengan Angka Kecukupan Gizi | | Rp. | 560.000.001 | 526.858.001 | 94,08 |
| | <i>Tercapainya target konsumsi pangan perkapita/tahun sesuai dengan AKG</i> | | % | 100 | 90.18 | 90,18 |
| 2.3.1 | Penyusunan dan Penetapan Target Konsumsi Pangan per Kapita per tahun | | Rp. | 88.886.245 | 82.455.600 | 92,77 |
| | <i>Jumlah Dokumen Terkait Konsumsi Pangan Yang Dapat Dimanfaatkan</i> | | Dokumen | 1 | 1 | 100 |
| 2.3.2 | Pemberdayaan Masyarakat dalam Penganekaragaman Konsumsi Pangan Berbasis Sumber Daya Lokal | | Rp. | 560.000.000 | 526.858.000 | 94,08 |
| | <i>Jumlah Lokasi Pekarangan Lestari</i> | | Desa | 60 | 60 | 100 |



| No. | PROGRAM /KEGIATAN / SUB KEGIATAN | INDIKATOR KINERJA | SATUAN | TARGET | REALISASI | % |
|-------|---|-------------------|--------|-------------------|-------------------|--------------|
| 3. | Program pengawasan keamanan pangan | | Rp. | 37.117.755 | 32.030.480 | 86,29 |
| | <i>Persentase pangan segar asal tanaman (PSAT) yang aman</i> | | % | 100 | 100 | 100 |
| 3.1 | Pelaksanaan Pengawasan Keamanan Pangan segar daerah Kabupaten/Kota | | Rp. | 37.117.755 | 32.030.480 | 86,29 |
| | <i>Persentase pangan segar asal tanaman (PSAT) yang aman</i> | | % | 100 | 100 | 100 |
| 3.1.1 | Penyediaan Sarana dan Prasarana Pengujian mutu dan Keamanan Pangan Pangan Segar Asal tumbuhan Daerah Kabupaten/Kota | | Rp. | 37.117.755 | 32.030.480 | 86,29 |
| | <i>Jumlah Nomor Registrasi PSAT PDUK yang Diterbitkan.</i> | | orang | 6 | 6 | 100 |

PERMASALAHAN :

Rata-rata jumlah konsumsi energi di Kabupaten Madiun pada Tahun 2021 adalah sebesar 1831,5 KKal/Kap/hr, Sedangkan rata-rata jumlah konsumsi protein sebesar 53,10 gram/kap/hr. Angka tersebut masih belum mencapai angka kecukupan energi yang dianjurkan sebesar 2.150 Kkal/hari untuk jumlah konsumsi energi (AKE) dan 57 gram/kap/hr untuk jumlah konsumsi protein (AKP) , hal ini dikarenakan antara lain kurangnya porsi makan tiap anggota keluarga. Kurangnya porsi makanan dikarenakan karena banyak rumah tangga yang masih terdampak pandemi Covid-19 dimana terjadi penurunan pendapatan sehingga menyebabkan sebagian orang terutama dengan penghasilan rendah tidak mampu untuk menjangkau makanan bergizi. Akibat dari wabah ini juga berimplikasi luas, seperti kelancaran distribusi pangan, terbatasnya akses fisik dan ekonomi terhadap pangan, dan lainnya yang dapat mengganggu ketahanan pangan masyarakat



PENYELESAIAN PERMASALAHAN :

Untuk menangani itu salah satu solusinya adalah optimalisasi pemanfaatan lahan pekarangan. Kegiatan ini sangat cocok untuk digalakkan di Kabupaten Madiun karena Lahan pekarangan yang dimiliki masyarakat di Kabupaten Madiun masih cukup luas. Pemanfaatan pekarangan ini dikenal dengan kegiatan Pekarangan Pangan Lestari (P2L). P2L dikembangkan dengan tujuan meningkatkan ketersediaan, akses dan pemanfaatan pangan bagi keluarga. Melalui P2L bisa dihasilkan pangan beragam, bergizi seimbang dan aman, sekaligus untuk peningkatan pendapatan keluarga. Pekarangan dapat menjadi sumber pangan keluarga di masa pandemi saat ini. Dari pekarangan kita bisa mengambil sayuran dan buah yang dibutuhkan sehari-hari seperti terong, tomat, sawi, kangkung, bayam dan sebagainya. kegiatan P2L tidak hanya menjadi sumber pangan keluarga, namun juga menghemat pengeluaran belanja pangan masyarakat.

4. Urusan Pemerintah Bidang Lingkungan Hidup

Dinas Lingkungan Hidup

| No | Kebijakan | Indikator | Target | Realisasi | % |
|-----------|---|--|---------------|------------------|----------|
| 1. | Tujuan OPD : Meningkatnya kualitas lingkungan hidup | Indeks Kualitas Lingkungan Hidup (IKLH) | 64,99 | 66,69 | 103,1 |
| 2. | Sasaran OPD : Meningkatnya kualitas lingkungan hidup | Indeks Kualitas Air | 49 | 50 | 102,04 |
| | | Indeks Kualitas Udara | 84,07 | 84,99 | 101,09 |
| | | Indeks Tutupan Lahan | 57,01 | 61,49 | 107,86 |
| | Meningkatnya kualitas pengelolaan sampah | Persentase Jumlah sampah yang tertangani | 40 % | 40 % | 100 |

Sasaran Meningkatkan kualitas Lingkungan Hidup dengan Indikator Indeks Kualitas Air/IKA, Indeks Kualitas Udara/IKU dan Indeks Tutupan Lahan pada Tahun 2021 mengalami penurunan pada target secara Nasional. Pencapaian/realisasi dari ketiga indikator bisa melebihi target yang ditetapkan dan Kabupaten Madiun dalam kategori baik.



Sasaran Meningkatnya kualitas Pengelolaan Sampah dengan Indikator Persentase Jumlah Sampah yang tertangani sebesar 40% bisa tercapai sesuai target yang ditetapkan karena pelayanan sampah yang meliputi Desa-desa di sekitar Perkotaan dan di Kelurahan dan pasar-pasar sudah terlayani dengan baik.

Dalam pencapaian Tujuan dan Sasaran tersebut diatas, didukung dengan pelaksanaan program, kegiatan dan sub kegiatan sebagai berikut :

| No. | PROGRAM / KEGIATAN / SUB KEGIATAN | INDIKATOR KINERJA | SATUAN | TARGET | REALISASI | % |
|-------|---|-------------------|---------|-----------------------|-----------------------|-----------|
| 1. | Program Penunjang Urusan Pemerintah Daerah Kabupaten / Kota | | Rp. | 12,828,972,837 | 12,593,280,007 | 98 |
| | <i>Nilai SAKIP Perangkat Daerah</i> | | nilai | B | CC | 100 |
| | <i>Kepuasan ASN Terhadap pelayanan kesektarian Perangkat Daerah</i> | | % | 100 | 100 | 100 |
| 1.1 | Perencanaan , Penganggaran dan Evaluasi Kinerja perangkat Daerah | | Rp. | 164.830.830 | 164.830.830 | 100 |
| | <i>Jumlah Dokumen pemerintah yang sesuai dengan peraturan yang berlaku</i> | | Dokumen | 14 | 14 | 100 |
| 1.1.1 | Koordinasi dan penyusunan Laporan Capaian Kinerja dan Ikhtisar Realisasi Kinerja SKPD | | Rp. | 164.830.830 | 164.830.600 | 100 |
| | <i>Jumlah Dokumen pemerintah yang sesuai dengan peraturan yang berlaku</i> | | Dokumen | 14 | 14 | 100 |
| 1.2 | Administrasi keuangan perangkat Daerah | | Rp. | 9.136.319.481 | 9.117.657.338 | 100 |
| | <i>Presentase gaji dan tunjangan ASN yang terbayar</i> | | % | 100 | 100 | 100 |
| 1.2.1 | Penyedia Gaji dan tunjangan ASN | | Rp. | 9.136.319.481 | 9.117.657.338 | 100 |
| | <i>Presentase gaji dan tunjangan ASN yang terbayar</i> | | % | 100 | 100 | 100 |
| 1.3 | Penyediaan Jasa Penunjang Urusan Pemerintah Daerah | | Rp. | 3.527.822.526 | 3.475.622.655 | 99 |



| No. | PROGRAM / KEGIATAN / SUB KEGIATAN | INDIKATOR KINERJA | SATUAN | TARGET | REALISASI | % |
|-----------|--|--|------------|--------------------|--------------------|------------|
| | | <i>Presentase Peralatan dan perlengkapan sarana kantor yang layak fungsi</i> | % | 100 | 100 | 100 |
| 1.3.1 | Jasa Penyedia Pelayanan Umum | | Rp. | 3.527.822.526 | 3.475.622.655 | 99 |
| | | <i>Presentase Peralatan dan perlengkapan sarana kantor yang layak fungsi</i> | % | 100 | 100 | 100 |
| 2. | Program Perencanaan Lingkungan Hidup | | Rp. | 164.830.830 | 164.830.600 | 100 |
| | | <i>Presentase dokumen perencanaan Lingkungan Hidup</i> | % | 60 | 60 | 100 |
| 2.1 | Penyelenggaraan Kajian Lingkungan Hidup Strategis (KLHS) Kabupaten / Kota | | Rp. | 534.194.844 | 498.036.994 | 93 |
| | | <i>Jumlah dokumen yang tersusun</i> | Dokumen | 2 | 2 | 100 |
| 2.1.1 | Pembuatan dan Pelaksanaan KLHS Rencana Tata Ruang | | Rp. | 434.194.844 | 406.730.494 | 94 |
| | | <i>Jumlah dokumen KLHS Rencana Tata Ruang yang susun</i> | Dokumen | 2 | 2 | 100 |
| 2.1.2 | Pembuatan dan Pelaksanaan KLHS RPJPD / RPJMD | | Rp. | 100.000.000 | 91.306.500 | 91 |
| | | <i>Jumlah dokumen yang tersusun</i> | Dokumen | 2 | 2 | 100 |
| 3. | Program Pengendalian pencemaran dan / atau kerusakan Lingkungan Hidup | | Rp. | 622.769.990 | 545.408.040 | 88 |
| | | <i>Presentase pelaku usaha dan kegiatan yang menerapkan dokumen lingkungan</i> | % | 100 | 100 | 100 |
| 3.1 | Pencegahan Pencemaran dan / atau kerusakan Lingkungan Hidup Kabupaten / Kota | | Rp. | 283.149.160 | 206.275.050 | 73 |
| | | <i>Persentase pencemaran dan kerusakan lingkungan yang teratasi</i> | % | 100 | 100 | 100 |



| No. | PROGRAM / KEGIATAN/ SUB KEGIATAN | INDIKATOR KINERJA | SATUAN | TARGET | REALISASI | % |
|-------|---|--|--------------|-------------|-------------|-----|
| 3.1.1 | Koordinasi , sinkronisasi , dan Pelaksanaan Pencegahan Pencemaran Lingkungan Hidup Dilaksanakan terhadap Media Tanah Air , Udara , dan Laut | | Rp. | 137.847.594 | 99.011.700 | 72 |
| | | <i>Presentase Limbah industri sesuai baku mutu</i> | % | 100 | 100 | 100 |
| | | <i>Jumlah lokasi titik pantau</i> | Titik pantau | 20 | 20 | 100 |
| 3.1.2 | Koordinasi, Sinkronisasi dan Pelaksanaan Pengendalian Emisi Gas Rumah Kaca, Mitigasi dan Adaptasi Perubahan Iklim | | Rp. | 25.000.000 | 18.146.500 | 73 |
| | | <i>Jumlah Pembuatan biopori yang diadakan</i> | Buah | 5 | 5 | 100 |
| | | <i>Jumlah sumur resapan yang diadakan</i> | Buah | 5 | 5 | 100 |
| 3.1.2 | Pengelolaan Laboratorium Lingkungan Hidup Kabupaten / Kota | | Rp. | 120.301.566 | 89.116.850 | 74 |
| | | <i>Presentase sarana dan prasarana yang tersedia</i> | % | 40 | 40 | 100 |
| 3.2 | Penanggulangan Pencemaran dan / atau Kerusakan Lingkungan Hidup Kabupaten / Kota | | Rp. | 174.790.000 | 174.302.390 | 100 |
| | | <i>Presentase pencemaran yang bisa ditanggulangi</i> | % | 50 | 50 | 100 |
| 3.2.1 | Pemberian Informasi Peringatan Pencemaran dan / atau kerusakan Lingkungan Hidup pada Masyarakat | | Rp. | 100.000.000 | 99.550.000 | 100 |
| | | <i>Jumlah papan informasi yang diadakan</i> | Buah | 50 | 50 | 100 |
| 3.2.2 | Penghentian Pencemaran dan / atau Kerusakan Lingkungan Hidup | | Rp. | 74.790.000 | 74.752.390 | 100 |
| | | <i>Jumlah Pengawasan limbah yang dilaksanakan</i> | Usaha | 10 | 10 | 100 |



| No. | PROGRAM / KEGIATAN / SUB KEGIATAN | INDIKATOR KINERJA | SATUAN | TARGET | REALISASI | % |
|-----------|---|-------------------|------------|----------------------|----------------------|------------|
| 3.3 | Pemulihan Pencemaran dan atau Kerusakan Lingkungan Hidup Kabupaten / Kota | | Rp. | 164.830.830 | 164.830.600 | 100 |
| | <i>Presentase pemulihan Lingkungan yang terlaksana</i> | | % | 50 | 5 | 10 |
| 3.3.1 | Koordinasi , Sinkronisasi dan Pelaksanaan Rehabilitasi | | Rp. | 140.224.778 | 1.115.000 | 1 |
| | <i>Jumlah Koordinasi yang dilaksanakan</i> | | kali | 12 | 1 | 8 |
| 4. | Program Pengelolaan Keanekaragaman (KEHATI) | | Rp. | 2.805.038.464 | 2.146.262.080 | 77 |
| | <i>Cakupan penghijauan wilayah potensi longsor dan sumber mata air</i> | | % | 7 | 7 | 100 |
| | <i>Luas Ruang Terbuka Hijau (RTH) yang di kelola</i> | | ha | 22 | 22 | 100 |
| 4.1 | Pengelolaan Keanekaragaman Hayati Kabupaten / Kota | | Rp. | 1.402.519.232 | 1.073.131.040 | 77 |
| | <i>Presentase Pengelolaan Keanekaragaman hayati yang terlaksana</i> | | % | 50 | 50 | 100 |
| 4.1.1 | Pengelolaan Ruang Terbuka Hijau (RTH) | | Rp. | 966.055.484 | 678.349.550 | 70 |
| | <i>Jumlah taman yang terpelihara</i> | | Lokasi | 18 | 18 | 100 |
| | <i>Jumlah lampu Hias yang terpelihara</i> | | Lokasi | 18 | 18 | 100 |
| 4.1.2 | Pengelolaan Taman Keanekaragaman hayati Lainnya | | Rp. | 135.000.000 | 105.254.690 | 78 |
| | <i>Jumlah satwa yang dipelihara dan di kembangkan</i> | | Ekor | 7 | 7 | 100 |
| 4.1.3 | Pengelolaan Sarana dan Prasarana Keanekaragaman Hayati | | Rp. | 301.463.748 | 289.526.800 | 96 |
| | <i>Jumlah Desa / Kelurahan berseri yang di bina</i> | | kali | 3 | 3 | 100 |
| | <i>Jumlah Desa / Kelurahan Proklamasi yang di bina</i> | | kali | 3 | 3 | 100 |
| 5. | Program Pengendalian Bahan Berbahaya dan | | Rp. | 14.220.360 | 14.220.000 | 100 |



| No. | PROGRAM / KEGIATAN / SUB KEGIATAN | INDIKATOR KINERJA | SATUAN | TARGET | REALISASI | % |
|-----------|---|-------------------|------------|-------------------|------------------|-----------|
| | Beracun (B3) dan Limbah Bahan Berbahaya dan Beracun (Limbah B3) | | | | | |
| | <i>Presentase usaha / Kegiatan penghasil limbah B3 yang melaporkan Limbahnya</i> | | % | 100 | 100 | 100 |
| 5.1 | Penyimpanan Sementara Limbah B3 | | Rp. | 14.220.360 | 14.220.000 | 100 |
| | <i>Jumlah pelaku usaha yang melaporkan Limbah B3</i> | | Usaha | 10 | 10 | 100 |
| 5.1.1 | Verifikasi Lapangan untuk memastikan Pemenuhan Persyaratan Administrasi dan Teknis Penyimpanan Sementara Limbah B3 | | Rp. | 14.220.360 | 14.220.000 | 100 |
| | <i>Diverifikasi dan dipantau</i> | | Dokumen | 15 | 15 | 100 |
| 6. | Program Pembinaan dan Pengawasn Terhadap Izin Lingkungan dan Izin Perlindungan dan Pengelolaan Lingkungan Hidup | | Rp. | 10.000.000 | 5.827.500 | 58 |
| | <i>Presentase izin Lingkungan dan izin perlindungan dan pengelolaan lingkungan hidup yang di terbitkan</i> | | % | 100 | 100 | 100 |
| 6.1 | Pembinaan dan Pengawasan Terhadap Usaha dan / atau Kegiatan yang izin Lingkungan dan Izin PPLH di terbitkan oleh Pemerintah Daerah Kabupaten / Kota | | Rp. | 10.000.000 | 5.827.500 | 58 |
| | <i>Jumlah usaha yang memenuhi persyaratan Lingkungan</i> | | Usaha | 10 | 10 | 100 |
| 6.1.1 | Fasilitasi Pemenuhan Ketentuan dan Kewajiban Izin Lingkungan dan / atau Izin PPLH | | Rp. | 10.000.000 | 5.827.500 | 58 |
| | <i>Jumlah dokumen yang tersusun</i> | | Dokumen | 2 | 2 | 100 |



| No. | PROGRAM / KEGIATAN/ SUB KEGIATAN | INDIKATOR KINERJA | SATUAN | TARGET | REALISASI | % |
|-------|---|-------------------|------------|--------------------|--------------------|-----------|
| 7. | Program Peningkatan Pendidikan pelatihan dan penyuluhan Lingkungan Hidup untuk Masyarakat | | Rp. | 179.065.000 | 148.193.750 | 83 |
| | <i>Cakupan Masyarakat yang mendapatkan pendidikan , pelatihan dan penyuluhan lingkungan hidup</i> | | % | 30 | 30 | 100 |
| 7.1 | Penyelenggaraan pendidikan , Pelatihan , dan Penyuluhan Lingkungan Hidup untuk Lembaga Kemasyarakatan Tingkat Daerah Kab/ Kota | | Rp. | 179.065.000 | 148.193.750 | 83 |
| | <i>Jumlah akumulasi penyelenggaraan Pendidikan , Pelatihan dan Penyuluhan Lingkungan Hidup</i> | | % | 20 | 20 | 100 |
| 7.1.1 | Peningkatan Kapasitas dan Kompetensi sumber Daya Manusia Bidang Lingkungan Hidup untuk Lembaga kemasyarakatan | | Rp. | 179.065.000 | 148.193.750 | 83 |
| | <i>Jumlah Pembinaan yang dilaksanakan</i> | | kali | 5 | 5 | 100 |
| 8. | Program Penghargaan Lingkungan Hidup untuk Masyarakat | | Rp. | 152.000.000 | 129.838.000 | 85 |
| | <i>Presentase penerima penghargaan lingkungan hidup untuk masyarakat</i> | | % | 40 | 40 | 100 |
| 8.1 | Pemberian Penghargaan Lingkungan Hidup Tingkat Daerah Kab / Kota | | Rp. | 152.000.000 | 129.838.000 | 85 |
| | <i>Jumlah penerima penghargaan lingkungan Hidup</i> | | Buah | 3 | 3 | 100 |
| 8.1.1 | Penilaian Kinerja Masyarakat Lembaga Masyarakat / Dunia Usaha / Dunia Pendidikan / Filantropi dalam perlindungan dan Pengelolaan Lingkungan Hidup | | Rp. | 152.000.000 | 129.838.000 | 85 |



| No. | PROGRAM / KEGIATAN / SUB KEGIATAN | INDIKATOR KINERJA | SATUAN | TARGET | REALISASI | % |
|------------|--|-------------------|------------|----------------------|----------------------|-----------|
| | <i>Jumlah Kantor yang dinilai</i> | | OPD | 68 | 68 | 100 |
| | <i>Jumlah pembinaan sekolah adiwiyata yang dilaksanakan</i> | | Sekolah | 30 | 30 | 100 |
| | <i>Jumlah peserta putra putri lingkungan hidup</i> | | Peserta | 100 | 100 | 100 |
| 9. | Program Penanganan Pengaduan Lingkungan Hidup | | Rp. | 150.000.000 | 85.135.600 | 57 |
| | <i>Presentase Pengaduan Lingkungan Hidup yang tertangani</i> | | % | 60 | 60 | 100 |
| 9.1 | Penyelesaian Pengaduan Masyarakat di bidang Perlindungan dan pengelolaan Lingkungan Hidup (PPLH) | | Rp. | 150.000.000 | 85.135.600 | 57 |
| | <i>Jumlah dokumen yang tersusun</i> | | Dokumen | 2 | 2 | 100 |
| 9.1.1 | Pengelolaan Pengaduan Masyarakat terhadap PPLH Kabupaten / Kota | | Rp. | 150.000.000 | 85.135.600 | 57 |
| | <i>Jumlah dokumen yang di susun</i> | | Dokumen | 2 | 2 | 100 |
| 10. | Program Pengelolaan Persampahan | | Rp. | 2.207.240.829 | 1.847.917.673 | 84 |
| | <i>Presentase sampah yang tertangani</i> | | % | 40 | 40 | 100 |
| 10.1 | Pengelolaan Sampah | | Rp. | 2.207.240.829 | 1.847.917.673 | 84 |
| | <i>Jumlah sarana yang dikelola</i> | | Unit | 1 | 1 | 100 |
| 10.1.1 | Pengurangan sampah dengan melakukan Pembatasan , Pendaauran Ulang dan Pemanfaatan Kembali | | Rp. | 5.631.350 | 4.432.000 | 79 |
| | <i>Jumlah Kegiatan Pengurangan Sampah</i> | | kali | 4 | 4 | 100 |
| 10.1.2 | Penanganan Sampah dengan melakukan Pemilihan , Pengumpulan , Pengangkutan , Pengolahan dan Pemrosesan Akhir Sampah di TPA /TPST /SPA Kabupaten/ Kota | | Rp. | 1.191.177.629 | 1.137.219.989 | 95 |



| No. | PROGRAM / KEGIATAN/ SUB KEGIATAN | INDIKATOR KINERJA | SATUAN | TARGET | REALISASI | % |
|--------|--|---|--------------|-------------|-------------|-----|
| | | <i>Jumlah kendaraan operasional sampah yang terpelihara</i> | bulan | 12 | 12 | 100 |
| 10.1.3 | Peningkatan Peran serta Masyarakat dalam Pengelolaan Persampahan | | Rp. | 35.000.000 | 34.768.000 | 99 |
| | | <i>Jumlah titik pantau yang terpelihara</i> | titik pantau | 20 | 20 | 100 |
| 10.1.5 | Penyediaan sarana dan Prasarana Pengelolaan Persampahan di TPA /TPST/SPA Kab/ Kota | | Rp. | 975.431.850 | 671.497.684 | 69 |
| | | <i>Jumlah sarana prasarana TPA yang tersedia</i> | buah | 10 | 10 | 100 |

PERMASALAHAN :

1. Pembuangan sampah oleh masyarakat sembarangan di pinggir2 jalan di wilayah kecamatan Wonoasri, Wungu, Kare, Dolopo, Geger, Mejayan, Saradan, Madiun dan Jiwan menimbulkan pencemaran lingkungan sekitar dan bau yang menyengat di karenakan kurangnya kesadaran masyarakat dalam membuang sampah.
2. Banyaknya masyarakat membuang pampers bayi di sungai-sungai menyebabkan banjir dikarenakan kurang kesadaran masyarakat dalam mengelola sampah

PENYELESAIAN PERMASALAHAN :

1. Penyediaan atau penambahan TPS.
2. Mengadakan gerakan kebersihan di lokasi-lokasi sampah di buang sembarang dang membersihkan sampah yang menumpuk.
3. Sosialisasi kepada masyarakat sekitar pentingnya kesadaran mengelola sampah.



5. Urusan Pemerintah Bidang Administrasi Kependudukan dan Pencatatan Sipil

Dinas Kependudukan dan Pencatatan Sipil

| No | Kebijakan | Indikator | Target | Realisasi | % |
|----|---|--|--------|-----------|------|
| 1. | Tujuan OPD : Meningkatkan Inovasi Layanan Publik berbasis Transformasi Digital | Indek Kepuasan Masyarakat (IKM) | 81,95 | 81,09 | 98,9 |
| 2. | Sasaran OPD : Meningkatkan Sarana dan Prasarana Pelayanan Kependudukan | Indek Kepuasan Masyarakat Bidang Kependudukan dan Pencatatan Sipil | 100 % | 92,9 % | 92,9 |

Capaian indikator Tujuan Dinas Kependudukan dan Pencatatan Sipil Urusan Kependudukan dan Pencatatan Sipil yaitu Indeks Kepuasan Masyarakat Tahun 2021 sebesar 79,64%, dari target 81,95%. Capaian kurang dari target dikarenakan kondisi pandemi Covid-19, dimana masyarakat mengalami kesulitan dalam mengurus dokumen kependudukan. Apabila dibandingkan dengan realisasi tahun sebelumnya maka mengalami kenaikan sebesar 0,8%. Sedangkan apabila dibandingkan dengan target di akhir tahun RPJMD, maka realisasi tahun 2021 tercapai 79,64%.

Untuk Capaian sasaran Dinas Kependudukan dan Pencatatan Sipil, bisa dilihat dari capaian Indek Kepuasan Masyarakat Bidang Kependudukan dan Pencatatan Sipil sebesar 92,9%.

Dalam rangka Meningkatkan Sarana dan Prasarana Pelayanan Kependudukan untuk meningkatkan Indek Kepuasan Masyarakat Bidang Kependudukan dan Pencatatan Sipil, Dinas Kependudukan dan Pencatatan Sipil melakukan upaya pelayanan administrasi kependudukan melalui media *Whatapps* dan bekerja sama dengan PT.Pos Indonesia

Dalam pencapaian Tujuan dan Sasaran tersebut diatas, didukung dengan pelaksanaan program, kegiatan dan sub kegiatan sebagai berikut :

| No. | PROGRAM /KEGIATAN/ SUB KEGIATAN | INDIKATOR KINERJA | SATUAN | TARGET | REALISASI | % |
|-----|---|-------------------|--------|---------------|---------------|-------|
| 1. | Program penunjang urusan pemerintahan Daerah Kab/Kota | | Rp. | 4.839.140.291 | 4.787.475.016 | 98,93 |



| No. | PROGRAM /KEGIATAN/ SUB KEGIATAN | INDIKATOR KINERJA | SATUAN | TARGET | REALISASI | % |
|-------|---|-------------------|--------|---------------|---------------|-------|
| | <i>Nilai Sakip Perangkat Daerah</i> | | Nilai | 81 | 77 | 95 |
| | <i>Kepuasan ASN terhadap Pelayanan Kesekretariatan</i> | | Nilai | | | |
| 1.1 | Administrasi Keuangan Perangkat Daerah | | Rp. | 3.478.131.233 | 3.447.241.698 | 99,11 |
| | <i>Presentase pemenuhan gaji dan tunjangan ASN yang di terima</i> | | % | 100 | 100 | 100 |
| 1.1.1 | Penyediaan Gaji dan tunjangan ASN | | Rp. | 3.478.131.233 | 3.447.241.698 | 99,11 |
| | <i>Jumlah ASN yang menerima Gaji dan Tunjangan</i> | | Orang | 34 | 34 | 100 |
| 1.2 | Administrasi Umum Perangkat Daerah | | Rp. | 76.473.203 | 75.794.050 | 99,11 |
| | <i>Jumlah administrasi umum perangkat daerah yang disediakan</i> | | Bulan | 12 | 12 | 100 |
| 1.2.1 | Penyediaan komponen instalasi listrik / penerangan bangunan kantor | | Rp. | 4.993.450 | 4.675.933 | 93,64 |
| | <i>Jumlah ketersediaan instalasi listrik/ penerangan bangunan kantor</i> | | Bulan | 12 | 12 | 100 |
| 1.2.2 | Penyediaan peralatan dan perlengkapan kantor | | Rp. | 462.667.551 | 461.846.840 | 99,64 |
| | <i>Jumlah peralatan dan perlengkapan yang disediakan</i> | | Bulan | 12 | 12 | 100 |
| 1.2.3 | Penyediaan peralatan rumah tangga | | Rp. | 9.998.010 | 9.991.000 | 99,9 |
| | <i>Jumlah alat kebersihan dan bahan pembersih yang disediakan</i> | | Bulan | 12 | 12 | 100 |
| 1.2.4 | Penyediaan Barang cetakan dan penggandaan | | Rp. | 17.655.225 | 17.651.800 | 99,98 |
| | <i>Barang cetakan dan penggandaan yang sediakan</i> | | Bulan | 12 | 12 | 100 |
| 1.2.5 | Penyediaan bahan bacaan dan Peraturan Perundang-Undangan | | Rp. | 2.805.000 | 2.700.000 | 96,25 |
| | <i>Jumlah surat kabar dan peraturan perundang - undangan yang di sediakan</i> | | Bulan | 12 | 12 | 100 |
| 1.2.6 | Penyelenggaraan rapat Koordinasi dan konsultasi SKPD | | Rp. | 142.558.000 | 140.435.180 | 98,51 |



| No. | PROGRAM /KEGIATAN/ SUB KEGIATAN | INDIKATOR KINERJA | SATUAN | TARGET | REALISASI | % |
|-----------|--|---|------------|--------------------|--------------------|--------------|
| | | <i>Jumlah Rapat Koordinasi Luar dan dalam daerah yang terlaksanakan</i> | Bulan | 12 | 12 | 100 |
| 1.2.7 | Pengadaan barang milik daerah penunjang urusan pemerintah daerah | | Rp. | 349.149.865 | 347.249.780 | 99,46 |
| | <i>Pengadaan Peralatan dan Mesin Lainnya</i> | | Unit | 14 | 14 | 100 |
| 1.3 | Penunjang Urusan Pemerintah Daerah | | Rp. | 349.149.865 | 347.249.780 | 99,46 |
| | <i>Jumlah jasa penunjang yang disediakan</i> | | Bulan | 12 | 12 | 100 |
| 1.3.1 | Penyediaan jasa surat menyurat | | Rp. | 600.000 | 142.500 | 23,75 |
| | <i>Jumlah jasa surat menyurat yang di sediakan</i> | | Bulan | 12 | 12 | |
| 1.3.2 | Penyediaan jasa komunikasi sumber daya air dan Listrik | | Rp. | 95.582.360 | 92.082.448 | 96,23 |
| | <i>Tersedianya jasa listrik, telp, air dan internet</i> | | Bulan | 12 | 12 | |
| 1.3.3 | Penyediaan jasa pelayanan umum kantor | | Rp. | 58.494.500 | 57.777.000 | 98,77 |
| | <i>Tersediannya jasa umum pelayanan umum kantor</i> | | Bulan | 12 | 12 | 100 |
| 1.4 | Perencanaan, penganggaran, evaluasi kinerja perangkat daerah (DAK Non Fisik) | | Rp. | 216.505.097 | 205.680.837 | 95 |
| | <i>Jumlah dokumen RKA-SKPD</i> | | Bulan | 12 | 12 | 100 |
| 1.4.1 | Koordinasi dan Penyusunan dokumen RKA-SKPD | | Rp. | 10.012.690 | 5.011.280 | 50,05 |
| | <i>Tersedianya dokumen RKA - SKPD</i> | | Dokumen | 5 | 5 | 100 |
| 1.4.2 | Sub kegiatan Koordinasi dan Penyusunan laporan capaian kinerja | | Rp. | 10.877.007 | 8.579.007 | 78,87 |
| | <i>Jumlah hak akses data</i> | | Bulan | 12 | 12 | 100 |
| 1.4.3 | Sub kegiatan Evaluasi Kinerja Perangkat daerah | | Rp. | 195.615.400 | 192.090.550 | 98,20 |
| | <i>Jumlah kegiatan yang dilaksanakan</i> | | Bulan | 12 | 12 | 100 |
| 2. | Program Pendaftaran Penduduk | | Rp. | 651.000.000 | 648.132.000 | 99,55 |



| No. | PROGRAM /KEGIATAN/ SUB KEGIATAN | INDIKATOR KINERJA | SATUAN | TARGET | REALISASI | % |
|-----------|--|---|------------|-------------------|--------------------|--------------|
| | | <i>Persentase penduduk yang sudah menerima dokumen kependudukan</i> | % | 92 | 92 | 100 |
| 2.1 | Pelayanan Pendaftaran Penduduk | | Rp. | 651.000.000 | 648.132.000 | 99,55 |
| | | <i>Jumlah penerbitan dokumen kependudukan yang terkirim tepat waktu</i> | Dokumen | 43.097 | 43.097 | 100 |
| 2.1.1 | Peningkatan Pelayanan Pendaftaran Penduduk | | Rp. | 651.000.000 | 648.132.000 | 99,55 |
| | | <i>Jumlah dokumen kependudukan yang terkirim</i> | Dokumen | 43.097 | 43.097 | 100 |
| 3. | Program Pengelolaan Informasi Administrasi Kependudukan | | Rp. | 287.933500 | 287.878.199 | 99,98 |
| | | <i>Persentase data base kependudukan yang valid</i> | % | 94,8 | 94,8 | 100 |
| 3.1 | Pengumpulan data kependudukan, pemanfaatan dan penyajian database kependudukan | | Rp. | 250.000.000 | 249.945.150 | 99,97 |
| | | <i>Persentase data kependudukan yang tervalidasi</i> | Data | 94,8 | 94,8 | 100 |
| 3.1.1 | Pengolahan dan penyajian data kependudukan | | Rp. | 250.000.000 | 249.945.150 | 99,97 |
| | | <i>Pemenuhan kebutuhan akan update data kependudukan</i> | Data | 94,8 | 94,8 | 100 |
| 3.1.2 | Inventarisasi Data untuk Kepentingan Pembangunan Daerah | | Rp. | 37.933.500 | 37.933.049 | 100 |
| | | <i>Alih media dokumen kependudukan dan pencatatan sipil</i> | Berkas | 115 | 115 | 100 |
| 3.1.3 | Kerjasama pemanfaatan data kependudukan | | Rp. | 0 | 0 | 0 |
| | | <i>Perjanjian kerjasama lintas OPD</i> | Perjanjian | OPD | 10 | 7 |

PERMASALAHAN :

Adanya di beberapa kegiatan tahun anggaran 2021 tidak dapat terserap 100% di antaranya pada kegiatan yang dibiayai oleh anggaran Dana Alokasi Khusus Non Fisik



PENYELESAIAN PERMASALAHAN :

Dalam hal anggaran tidak dapat terserap 100% karena adanya perubahan regulasi terkait anggaran Dana Alokasi Khusus Non fisik karena tidak dialokasikan oleh Kementerian Dalam Negeri yaitu pada kegiatan yang diperuntukkan untuk Desk terkait perencanaan kegiatan tahun berikutnya pada Honorarium Narasumber tidak terserap dan dikembalikan ke kasda.

6. Urusan Pemerintah Bidang Pemberdayaan Masyarakat dan Desa

| Dinas Pemberdayaan Masyarakat dan Desa | | | | | % |
|--|--|-------------------------------|--------|-----------|--------|
| No | Kebijakan | Indikator | Target | Realisasi | |
| 1. | Tujuan OPD : Meningkatnya Pertumbuhan Ekonomi yang Inklusif dan Mandiri | Persentase Desa Mandiri | 19,7% | 22,22% | 112,79 |
| 2. | Sasaran OPD : Meningkatnya Jumlah Desa yang meningkat status pembangunannya | Persentase Desa Maju | 62,12% | 73,23% | 117,88 |
| | | Persentase Desa Berkembang | 18,18% | 11,62% | 156,45 |

Dalam pencapaian Tujuan dan Sasaran tersebut diatas, didukung dengan pelaksanaan program, kegiatan dan sub kegiatan sebagai berikut :

| No. | PROGRAM /KEGIATAN / SUB KEGIATAN | INDIKATOR KINERJA | SATUAN | TARGET | REALISASI | % |
|-------|--|----------------------|------------|----------------------|----------------------|-------------|
| 1. | Program penunjang urusan pemerintahan Daerah Kab/Kota | | Rp. | 4.645.490.163 | 4.569.220.339 | 98,4 |
| | <i>Nilai Sakip Perangkat Daerah</i> | | Nilai | 80.01 | 82.34 | 102,9 |
| | <i>Kepuasan ASN terhadap Pelayanan Keseekretariatan Perangkat Daerah</i> | | Nilai | 77 | 82.79 | 107,5 |
| 1.1 | Perencanaan, Panganggaran, dan Evaluasi Kinerja Perangkat Daerah | | Rp. | 49.047.000 | 42.134.750 | 85,9 |
| | <i>Persentase dokumen pemerintahan yang disusun sesuai dengan peraturan yang berlaku</i> | | % | 100 | 100 | 100 |
| 1.1.1 | Evaluasi Kinerja Perangkat Daerah | | Rp. | 49.047.000 | 42.134.750 | 85,9 |



| No. | PROGRAM / KEGIATAN / SUB KEGIATAN | INDIKATOR KINERJA | SATUAN | TARGET | REALISASI | % |
|-------|---|-------------------|---------|---------------|---------------|-------|
| | <i>Jumlah Dokumen Akuntabilitas Kinerja dan pertanggungjawaban keuangan</i> | | Dokumen | 20 | 23 | 115 |
| 1.2 | Administrasi Keuangan Perangkat Daerah | | Rp. | 3.342.279.715 | 3.316.296.931 | 99,2 |
| | <i>Persentase administrasi keuangan daerah yang terlaksana</i> | | Dokumen | 12 | 12 | 100 |
| 1.2.1 | Penyediaan Gaji dan Tunjangan ASN | | Rp. | 3.342.279.715 | 3.316.296.931 | 99,2 |
| | <i>Jumlah dokumen penganfrakan gaji dan tunjangan ASN</i> | | Dokumen | 12 | 12 | 100 |
| 1.3 | Administrasi Umum Perangkat Daerah | | Rp. | 729.391.539 | 710.836.424 | 97,5 |
| | <i>Jumlah pelayanan administrasi perkantoran yang dilaksanakan</i> | | Bulan | 12 | 12 | 100 |
| 1.3.1 | Penyediaan Komponen Instalasi Listrik/Penerangan Bangunan Kantor | | Rp. | 5.241.699 | 5.066.500 | 96,79 |
| | <i>Tersedianya komponen instalasi listrik/penerangan bangunan kantor</i> | | Bulan | 12 | 12 | 100 |
| 1.3.2 | Penyediaan Peralatan dan Perlengkapan Kantor | | Rp. | 149.628.775 | 148.445.000 | 99,2 |
| | <i>Jumlah Peralatan dan Perlengkapan kantor yang diadakan</i> | | Unit | 19 | 19 | 100 |
| 1.3.3 | Penyediaan Peralatan Rumah Tangga | | Rp. | 42.250.385 | 42.058.500 | 99,5 |
| | <i>Tersedianya peralatan rumah tangga</i> | | Bulan | 12 | 12 | 100 |
| 1.3.4 | Penyediaan Bahan Logistik Kantor | | Rp. | 255.356.680 | 252.375.697 | 98,8 |
| | <i>Tersedianya alat tulis kantor</i> | | Bulan | 12 | 12 | 100 |
| | <i>Tersedianya Bahan Pembersih</i> | | Bulan | 12 | 12 | 100 |
| | <i>Tersedianya makan dan minum</i> | | Bulan | 12 | 12 | 100 |
| | <i>Tersedianya pendukung peralatan komputer</i> | | Bulan | 12 | 12 | 100 |



| No. | PROGRAM /KEGIATAN / SUB KEGIATAN | INDIKATOR KINERJA | SATUAN | TARGET | REALISASI | % |
|-------|---|-------------------|--------|-------------|-------------|------|
| 1.3.5 | Penyediaan Barang Cetakan dan Penggandaan | | Rp. | 50.000.000 | 49.242.520 | 98,5 |
| | <i>Tersedianya barang cetakan dan penggandaan</i> | | Bulan | 12 | 12 | 100 |
| 1.3.6 | Penyediaan Bahan Bacaan dan Peraturan Perundang-undangan | | Rp. | 2.541.000 | 2.495.000 | 98,2 |
| | <i>Tersedianya Bahan Bacaan dan Peraturan Perundangan</i> | | Bulan | 12 | 12 | 100 |
| 1.3.7 | Penyelenggaraan Rapat Koordinasi dan Konsultasi SKPD | | Rp. | 224.373.000 | 211.153.207 | 94,1 |
| | <i>Terlaksananya rapat koordinasi, rapat dinas dan konsultasi dalam dan luar daerah</i> | | Bulan | 12 | 12 | 100 |
| 1.4 | Pengadaan Barang Milik Daerah Penunjang Urusan Pemerintah Daerah | | Rp. | 72.863.000 | 71.225.000 | 97,8 |
| | <i>Jumlah Pengadaan Barang Milik Daerah Penunjang Urusan Pemerintah Daerah</i> | | Paket | 1 | 1 | 100 |
| 1.4.1 | Pengadaan Sarana dan Prasarana Gedung Kantor atau Bangunan Lainnya | | Rp. | 72.863.000 | 71.225.000 | 97,8 |
| | <i>Jumlah pengadaan sarana dan prasarana gedung kantor atau bangunan lainnya</i> | | Paket | 1 | 1 | 100 |
| 1.5 | Penyediaan Jasa Penunjang Urusan Pemerintahan Daerah | | Rp. | 325.950.029 | 318.497.754 | 97,7 |
| | <i>Tersedianya Jasa Penunjang Urusan Pemerintahan Daerah</i> | | Bulan | 12 | 12 | 100 |
| 1.5.1 | Penyediaan Jasa Komunikasi, Sumber Daya Air dan Listrik | | Rp. | 85.349.962 | 82.052.269 | 96,1 |
| | <i>Tersedianya jasa komunikasi, Sumber Daya Air dan Listrik yang dibayar</i> | | Bulan | 12 | 12 | 100 |



| No. | PROGRAM / KEGIATAN / SUB KEGIATAN | INDIKATOR KINERJA | SATUAN | TARGET | REALISASI | % |
|-------|--|-------------------|-----------------|-------------------|-------------------|-------------|
| 1.5.2 | Penyediaan Jasa Pelayanan Umum Kantor | | Rp. | 240.600.067 | 236.445.485 | 96,1 |
| | <i>"Tersedianya Jasa Keamanan"</i> | | Orang | 3 | 3 | 100 |
| | <i>Tersedianya Jasa Kebersihan</i> | | Orang | 3 | 3 | 100 |
| | <i>Tersedianya Jasa Penunjang Kinerja</i> | | Orang | 1 | 1 | 100 |
| | <i>Tersedianya Jasa Publikasi</i> | | Paket | 25 | 26 | 104 |
| 1.6 | Pemeliharaan Barang Milik Daerah Penunjang Urusan Pemerintahan Daerah | | Rp. | 125,958,880 | 110,229,480 | 87,5 |
| | <i>Persentase Peralatan dan Perlengkapan Sarana Kantor yang layak fungsi</i> | | % | 100 | 100 | 100 |
| 1.6.1 | Penyediaan Jasa Pemeliharaan, Biaya Pemeliharaan dan Pajak Kendaraan Perorangan Dinas atau Kendaraan Dinas Jabatan | | Rp. | 109,433,395 | 94,731,880 | 86,6 |
| | <i>Terpeliharanya kendaraan dinas operasional</i> | | Bulan | 12 | 12 | 100 |
| 1.6.2 | Pemeliharaan Mebel | | Rp. | 210.000 | 205.000 | 97,6 |
| | <i>Terpeliharanya mebelair</i> | | Bulan | 12 | 12 | 100 |
| 1.6.3 | Pemeliharaan Peralatan dan Mesin Lainnya | | Rp. | 10,695,190 | 10,030,100 | 93,8 |
| | <i>Terpeliharanya perlengkapan gedung kantor</i> | | Bulan | 12 | 12 | 100 |
| 1.6.4 | Pemeliharaan/Rehabilitasi Gedung Kantor dan Bangunan Lainnya | | Rp. | 5,620,295 | 5,262,500 | 93,6 |
| | <i>Terpeliharanya gedung kantor</i> | | Bulan | 12 | 12 | 100 |
| 2. | Program Peningkatan Kerjasama Desa | | Rp. | 94.153.200 | 92.884.510 | 98,7 |
| | <i>Jumlah Kerjasama Desa yang terbentuk</i> | | Kerjasama | 16 | 14 | 87,5 |
| 2.1 | Fasilitasi Kerjasama antar Desa | | Rp. | 94.153.200 | 92.884.510 | 98,7 |
| | <i>Jumlah BUMDesa yang terbentuk</i> | | BUMDesa Bersama | 1 | - | 0,0 |



| No. | PROGRAM /KEGIATAN / SUB KEGIATAN | INDIKATOR KINERJA | SATUAN | TARGET | REALISASI | % |
|-----------|---|-------------------|-------------------|----------------------|----------------------|-------------|
| | <i>Jumlah Kawasan Perdesaan</i> | | Kawasan Perdesaan | 1 | - | 0,0 |
| 2.1.1 | Fasilitasi Kerja Sama Antar Desa dalam Kabupaten /Kota | | Rp. | 89.342.100 | 88.181.300 | 98,7 |
| | <i>Jumlah lembaga Pasca PNPM MPd yang terfasilitasi dalam kerjasama pembentukan BUMDesa bersama</i> | | Lembaga | 1 | 1 | 100 |
| | <i>Jumlah lembaga Pasca PNPM-Mpd wadah kerjasama antar Desa yang dibina</i> | | Lembaga | 14 | 14 | 100 |
| 2.1.2 | Fasilitasi Pembangunan Kawasan Perdesaan | | Rp. | 4.811.100 | 4.703.210 | 97,8 |
| | <i>Jumlah Desa terfasilitasi pembangunan kawasan perdesaan</i> | | Desa | 4 | 4 | 100 |
| 3. | Program Administrasi Pemerintahan Desa | | Rp. | 3.353.116.493 | 2.773.470.966 | 82,7 |
| | <i>Persentase desa dengan tata kelola pemerintahan desa yang baik</i> | | % | 62,60 | 62,60 | 100 |
| | <i>Persentase Desa dengan dokumen perencanaan pembangunan yang baik</i> | | % | 70,70 | 70,70 | 100 |
| 3.1 | Pembinaan dan Pengawasan Penyelenggaraan Administrasi Pemerintahan Desa | | Rp. | 3.353.116.493 | 2.773.470.966 | 82,7 |
| | <i>Persentase Desa yang dibina dalam penyelenggaraan administrasi Pemerintahan Desa</i> | | % | 100 | 100 | 100 |
| | <i>Persentase Desa dengan perencanaan pembangunan tepat waktu</i> | | % | 100 | 100 | 100 |
| 3.1.1 | Fasilitasi Penyelenggaraan Administrasi Pemerintahan Desa | | Rp. | 4.552.500 | 4.544.400 | 99,8 |
| | <i>Jumlah Desa yang tertib dalam pengelolaan administrasi Desa</i> | | Desa | 124 | 124 | 100 |



| No. | PROGRAM / KEGIATAN / SUB KEGIATAN | INDIKATOR KINERJA | SATUAN | TARGET | REALISASI | % |
|-------|---|-------------------|-----------------|---------------|---------------|------|
| 3.1.2 | Fasilitasi Penyusunan Perencanaan Pembangunan Desa | | Rp. | 141.426.973 | 141.159.300 | 99,8 |
| | <i>Jumlah Desa yang dibina dalam penyusunan perencanaan pembangunan Desa</i> | | Desa | 198 | 198 | 100 |
| 3.1.3 | Fasilitasi Pengelolaan Keuangan Desa | | Rp. | 220.545.700 | 205.401.800 | 93,1 |
| | <i>Jumlah Desa yang terfasilitasi pengelolaan keuangan Desa</i> | | Desa | 198 | 198 | 100 |
| | <i>Jumlah Regulasi Teknistentang Keuangan Desa</i> | | Regulasi | 4 | 4 | 100 |
| 3.1.4 | Pembinaan Peningkatan Kapasitas Aparatur Pemerintahan Desa | | Rp. | 2.293.543.200 | 1.810.251.900 | 78,9 |
| | <i>Jumlah Desa yang telah melaksanakan updating data base Aparatur Desa</i> | | Desa | 198 | 198 | 100 |
| | <i>Jumlah aparatur yang mengikuti peningkatan kapasitas penyelenggaraan pemerintahan Desa</i> | | Aparatur | 213 | 213 | 100 |
| | <i>Jumlah Produk Hukum Daerah tentang Pemerintahan Desa yang disusun</i> | | Produk hukum | 4 | 6 | 150 |
| | <i>Jumlah Desa yang terfasilitasi bantuan iuran jaminan kesehatan dari APBD Kabupaten</i> | | Desa | 198 | 198 | 100 |
| 3.1.5 | Penyelenggaraan Pemilihan, Pengangkatan dan Pemberhentian Kepala Desa | | Rp. | 395.515.420 | 339.007.826 | 85,7 |
| | <i>Jumlah Desa yang melaksanakan proses pemilihan Kepala Desa</i> | | Desa | 143 | 143 | 100 |
| 3.1.6 | Fasilitasi Penyusunan Profil Desa | | Rp. | 43.300.500 | 43.265.000 | 99,9 |
| | <i>Jumlah Desa/ Kel. yang telah dibina dalam updating profil Desa / Kel.</i> | | Desa/ Kelurahan | 206 | 206 | 100 |



| No. | PROGRAM / KEGIATAN / SUB KEGIATAN | INDIKATOR KINERJA | SATUAN | TARGET | REALISASI | % |
|-----------|---|-------------------|------------|----------------------|----------------------|-------------|
| 3.1.7 | Fasilitasi Pengelolaan Aset Desa | | Rp. | 38.580.000 | 19.534.740 | 50,6 |
| | <i>Jumlah Desa yang difasilitasi pelepasan dan tukar menukar tanah Kas Desa</i> | | Desa | 1 | 1 | 100 |
| 3.1.8 | Pembinaan Peningkatan Kapasitas Anggota BPD | | Rp. | 5.750.500 | 5.739.500 | 99,8 |
| | <i>Jumlah BPD yang dibina</i> | | Desa | 198 | 198 | 100 |
| 3.1.9 | Fasilitasi Evaluasi Perkembangan Desa serta Lomba Desa dan Kelurahan | | Rp. | 209.901.700 | 204.566.500 | 97,5 |
| | <i>Jumlah Desa/Kelurahan yang telah di evaluasi perkembangan Desa/Kelurahan serta Lomba Desa/Kelurahan Tk. Kabupaten</i> | | Desa | 15 | 15 | 100 |
| 4. | Program Pemberdayaan Lembaga Adat dan Masyarakat Hukum Adat | | Rp. | 1.425.709.484 | 1.415.578.231 | 99,3 |
| | <i>Persentase Lembaga Kemasyarakatan Desa/Kelurahan yang aktif</i> | | Persen | 54,6 % | 56,8 % | 104 |
| | <i>Persentase BUMDesa yang aktif</i> | | Persen | 33,3 % | 33,3 % | 100 |
| | <i>Persentase Lembaga Ekonomi yang aktif</i> | | Persen | 56,7 % | 56,7 % | 100 |
| 4.1 | Pemberdayaan Lembaga Kemasyarakatan yang Bergerak di Bidang Pemberdayaan Desadan Lembaga Adat Tingkat Daerah Kab/Kota serta Pemberdayaan Masyarakat Hukum Adat yang Masyarakat Pelakunya Hukum Adat yang Sama dalam Daerah Kab/Kota | | Rp. | 1.425.709.484 | 1.415.578.231 | 99,3 |



| No. | PROGRAM /KEGIATAN / SUB KEGIATAN | INDIKATOR KINERJA | SATUAN | TARGET | REALISASI | % |
|-------|---|-------------------|---------|-------------|-------------|-------|
| | <i>Persentase lembaga kemasyarakatan yang diberdayakan</i> | | % | 53,80 | 79,20 | 147,2 |
| 4.1.1 | Fasilitasi Penataan Pemberdayaan dan Pendayagunaan Kelembagaan Lembaga Kemasyarakatan Desa/Kelurahan (RT,RW,PKK,Posyandu, LPM, Karangtaruna), Lembaga Adat Desa/Kel dan Masyarakat Hukum Adat | | Rp. | 51.356.200 | 50.493.850 | 98,3 |
| | <i>Jumlah Lembaga Posyandu yang Aktif</i> | | Lembaga | 580 | 580 | 100 |
| | <i>Jumlah LPKMD/K yang Aktif</i> | | Lembaga | 102 | 102 | 100 |
| | <i>Jumlah RT/RW yang Aktif</i> | | RT/RW | 3.125 | 3.125 | 100 |
| 4.1.2 | Peningkatan Kapasitas Kelembagaan Lembaga Kemasyarakatan Desa/Kelurahan (RT, RW, PKK, Posyandu, LPM, Karangtaruna), Lembaga Adat Desa/Kel dan Masyarakat Hukum Adat | | Rp. | 147.279.724 | 146.693.550 | 99,6 |
| | <i>Jumlah Desa yang terfasilitasi penyelenggaraan TMMD</i> | | Desa | 1 | 1 | 100 |
| | <i>Jumlah peserta peningkatan kapasitas dalam pelestarian dan pengembangan adat istiadat dan nilai sosial budaya masyarakat</i> | | Peserta | 75 | 30 | 40 |
| 4.1.3 | Fasilitasi Pengembangan Usaha Ekonomi Masyarakat dan Pemerintah Desa dalam Meningkatkan Pendapatan Asli Daerah | | Rp. | 539.262.720 | 537.381.345 | 99,7 |
| | <i>Jumlah BUMDesa yang di berdayakan</i> | | Lembaga | 66 | 198 | 300 |
| | <i>Jumlah kajian regulasi yang mengatur tentang BUMDesa</i> | | Kajian | 1 | 1 | 100 |



| No. | PROGRAM / KEGIATAN / SUB KEGIATAN | INDIKATOR KINERJA | SATUAN | TARGET | REALISASI | % |
|-------|---|-------------------|---------|-------------|-------------|-------|
| | <i>Jumlah Lembaga UED yang diberdayakan</i> | | Lembaga | 28 | 28 | 100 |
| | <i>Jumlah Pasar Desa yang diberdayakan</i> | | Lembaga | 40 | 40 | 100 |
| | <i>Jumlah UPK Gerdu Taskin UPKu PPKM yang diberdayakan</i> | | Lembaga | 22 | 22 | 100 |
| | <i>Jumlah Desa yang mendapatkan Program JATIM PUSPA</i> | | Desa | 12 | 12 | 100 |
| | <i>Jumlah Desa yang terfasilitasi BKK Provinsi</i> | | Desa | 15 | 15 | 100 |
| | <i>Jumlah BUMDesa yang di berdayakan</i> | | Lembaga | 66 | 198 | 300 |
| 4.1.4 | Fasilitasi Pemerintah Desa dalam Pemanfaatan Terhnologi Tepat Guna | | Rp. | 72.939.250 | 72.315.113 | 99,1 |
| | <i>Jumlah Desa yang terfasilitasi inovasi TTG Desa</i> | | Desa | 15 | 15 | 100 |
| | <i>Jumlah lembaga HIPPAM yang di bina</i> | | Lembaga | 57 | 57 | 100 |
| | <i>Jumlah lembaga Tepian Hutan yang dibina</i> | | Lembaga | 15 | 15 | 100 |
| 4.1.5 | Fasilitasi Bulan Bhakti Gotong Royong Masyarakat | | Rp. | 14.871.590 | 14.263.000 | 95,9 |
| | <i>Jumlah Desa/ Kelurahan yang difasilitasi dalam pembinaan Gotong Royong Masyarakat</i> | | Desa | 206 | 206 | 100 |
| 4.1.6 | Fasilitasi Tim Penggerak PKK dalam Penyelenggaraan Gerakan Pemberdayaan Masyarakat dan Kesejahteraan Keluarga | | Rp. | 600.000.000 | 594.431.373 | 99,1 |
| | <i>Jumlah lembaga PKK aktif yang dibina</i> | | Lembaga | 150 | 206 | 137,3 |

PERMASALAHAN :

1. Target pembentukan BUMDesa bersama belum terealisasi berkenaan dengan munculnya regulasi baru yakni Peraturan Pemerintah Nomor 11 Tahun 2021 tentang BUMDesa, Permendesa Nomor 3 Tahun 2021



tentang Pendaftaran, Pendataan dan Pemingkatan, Pembinaan dan Pengembangan, dan Pengadaan Barang dan/atau Jasa BUMDesa/BUMDesma serta Permendesa Nomor 15 Tahun 2021 tentang Tata Cara Pembentukan Pengelola Kegiatan Dana Bergulir Masyarakat Eks PNPM MPd Menjadi BUMDesma.

2. Desa yang terfasilitasi pengusulan pembentukan kawasan perdesaan dari 4 Desa yakni Desa Dagangan, Segulung, Tileng dan Mendak. Namun dari hasil pemetaan, koordinasi dan advokasi tidak semuanya representatif diusulkan untuk pembentukan kawasan perdesaan. Terdapat 3 Desa yakni Segulung, Tileng dan Mendak yang memiliki potensi pembentukan kawasan dengan tema kawasan wisata.
3. Dampak COVID-19 terhadap pelaksanaan kegiatan termasuk kebijakan penyesuaian belanja daerah. Sub kegiatan Peningkatan Kapasitas Kelembagaan Lembaga Kemasyarakatan Desa/Kelurahan (RT, RW, PKK, Posyandu, LPM, Karangtaruna), Lembaga Adat Desa/Kelurahan dan Masyarakat Hukum Adat terdampak rasionalisasi anggaran dan perubahan rencana pelaksanaan kegiatan.

PENYELESAIAN PERMASALAHAN :

1. Target BUMDesa bersama direncanakan dari transformasi eks PNPM MPd. Dilaksanakan pentahapan yang lebih terstruktur dan berkelanjutan dalam transformasi eks PNPM MPd menjadi BUMDesa bersama. Sosialisasi agar terdapat pemahaman dan kesepahaman dalam menindaklanjuti regulasi. Termasuk pelibatan *stake holder* secara aktif baik unsur kecamatan, desa dan pendamping.
2. Fasilitasi, pembinaan dan pendampingan dalam penyelenggaraan pembangunan kawasan perdesaan dari Desa yang memiliki potensi, kepentingan dan tujuan yang sama secara berkesinambungan.
3. Perubahan metode pelaksanaan kegiatan penguatan kelembagaan adat istiadat menjadi tatap muka terbatas kepada 30 peserta. Pelaksanaan pendataan LAD dan MAH sebagai bentuk pemutakhiran data, monitoring dan evaluasi.



7. Urusan Pemerintah Bidang Pengendalian Penduduk dan Keluarga Berencana

Dinas Pengendalian Penduduk dan Keluarga Berencana, Pemberdayaan Perempuan dan Perlindungan Anak

| No. | Kebijakan | Indikator | Target | Realisasi | % |
|-----|--|---|---------|-----------|--------|
| 1. | Tujuan OPD : Meningkatkan Kualitas dan Aksesibilitas pelayanan pendidikan dan kesehatan | Laju Pertumbuhan Penduduk (LPP) | 0,22 | 0,58 | 37,93 |
| 2. | Sasaran OPD : Penduduk tumbuh seimbang dan berkualitas | Persentase Pasangan Usia Subur menjadi peserta KB aktif | 76,95 % | 77,74 % | 101,03 |
| | | Persentase keluarga sejahtera | 83,7 % | 84,2 % | 100,6 |

Laju pertumbuhan penduduk (LPP) merupakan gambaran untuk melihat perubahan jumlah penduduk disuatu wilayah tertentu pada waktu tertentu dibandingkan waktu sebelumnya yang dipengaruhi oleh kelahiran, kematian & migrasi. Apabila dilihat dari data LPP yang bersumber dari Survey Demografis dan Kesehatan Indonesia (SDKI) yang dikeluarkan oleh Badan Pusat Statistik. LPP Kabupaten Madiun termasuk pada kategori LPP yang rendah apabila dibandingkan dengan LPP Jawa Timur yakni 0,70 dan LPP nasional sebesar 1,22 pada tahun 2021. Capaian LPP Kabupaten Madiun tahun 2021 lebih baik apabila dibandingkan tahun 2020 yakni 1,14 dan LPP nasional sebesar 1,25 pada tahun 2020. Kinerja LPP ini didukung melalui kinerja sasaran dengan indikator :

1. Pasangan Usia Subur menjadi peserta KB aktif di Kabupaten Madiun, dari target 76,95%, terealisasi 77,74% atau capaian 101,03%, dikarenakan :
 - Meningkatnya kesadaran masyarakat tentang kesehatan reproduksi dan pentingnya kepesertaan KB dalam perencanaan keluarga,
 - Meningkatnya akses pelayanan KB dengan penambahan fasilitas Kesehatan yang teregister dalam SIM BKKBN dari sebelumnya 28 menjadi 54 Faskes.
2. Persentase Keluarga Sejahtera dari target 83,7% terealisasi 84,2% atau tercapai 100,60%, dikarenakan :



- Terbentuknya Central Of Excellent (COE) Usaha Peningkatan Pendapatan Keluarga Akseptor (UPPKA) di tingkat Kecamatan yang mampu memfasilitasi dalam memberikan pembinaan untuk produk-produk unggulan di tingkat Desa,
- Peningkatan pembangunan Rumah Tidak Layak Huni (RTLH) berupa lantainisasi yang merupakan perwujudan dari salah satu indikator Keluarga Sejahtera

Dalam pencapaian Tujuan dan Sasaran tersebut diatas, didukung dengan pelaksanaan program, kegiatan dan sub kegiatan sebagai berikut :

| No. | PROGRAM /KEGIATAN / SUB KEGIATAN | INDIKATOR KINERJA | SATUAN | TARGET | REALISASI | % |
|-----------|---|-------------------|------------|----------------------|----------------------|--------------|
| 1. | Program Pengendalian Penduduk | | Rp. | 135.331.600 | 132.270.660 | 97,74 |
| | <i>Persentase dokumen data informasi kependudukan yang tersusun</i> | | % | 100 | 100 | 100 |
| 1.1 | Pemetaan Perkiraan Pengendalian Penduduk Cakupan Daerah Kabupaten/Kota | | | 135.331.600 | 132.270.660 | 97,74 |
| | <i>Jumlah dokumen data informasi kependudukan yang tersusun</i> | Dokumen | | 3 | 3 | 100 |
| 1.1.1 | Penyediaan dan Pengolahan Data Kependudukan | | | 135.331.600 | 132.270.660 | 97,74 |
| | <i>Jumlah dokumen data mikro keluarga tingkat Desa/ Kelurahan</i> | Dokumen | | 206 | 206 | 100 |
| 2. | Program Pembinaan Keluarga Berencana | | Rp. | 7.940.472.959 | 6.748.195.365 | 84,98 |
| | <i>Persentase pasangan usia subur yang tidak ber KB karena Unmeet Need</i> | | % | 9,67 | 8,06 | 119,98 |
| | <i>Persentase masyarakat yang memahami program Bangga kencana (Pembangunan Keluarga, Kependudukan dan Keluarga Berencana)</i> | | % | 53,51 | 58,93 | 110,13 |
| 2.1 | Pelaksanaan Advokasi, Komunikasi, Informasi dan Edukasi (KIE) Pengendalian Penduduk dan KB sesuai Kearifan Budaya Lokal | | Rp. | 1.369.590.400 | 1.117.209.688 | 81,57 |



| No. | PROGRAM /KEGIATAN / SUB KEGIATAN | INDIKATOR KINERJA | SATUAN | TARGET | REALISASI | % |
|-------|--|-------------------|--------|---------------|---------------|--------|
| | <i>Persentase masyarakat yang terpapar isi pesan Program Bangga kencana melalui advokasi dan KIE</i> | | % | 53,51 | 58,93 | 110,13 |
| | <i>Persentase ketersediaan dukungan manajemen dan KIE untuk kegiatan program Bangga kencana</i> | | % | 100 | 100 | 100 |
| 2.1.1 | Komunikasi, Informasi dan Edukasi (KIE) Program KKBPK sesuai Kearifan Budaya Lokal | | Rp. | 75.924.400 | 74.787.075 | 98,50 |
| | <i>Jumlah publikasi program Bangga kencana melalui media elektronik dan non elektronik</i> | | Paket | 5 | 5 | 100 |
| 2.1.2 | Penyediaan dan Distribusi Sarana KIE Program KKBPK | | Rp. | 192.426.000 | 179.996.570 | 93,54 |
| | <i>Persentase ketersediaan dukungan manajemen dan KIE Program Bangga kencana untuk kegiatan BOKB</i> | | % | 100 | 100 | 100 |
| 2.1.3 | Pengelolaan Operasional dan Sarana di Balai Penyuluhan KKBPK | | Rp. | 1.101.240.000 | 862.426.043 | 78,31 |
| | <i>Persentase Kegiatan Operasional Balai Penyuluhan KB di Kecamatan berjalan lancar</i> | | % | 100 | 100 | 100 |
| 2.2 | Pendayagunaan Tenaga Penyuluh KB/Petugas Lapangan KB (PKB/PLKB) | | Rp. | 2.588.120.300 | 2.576.530.200 | 99,55 |
| | <i>Persentase kader Institusi Masyarakat Pedesaan (IMP) yang mandiri</i> | | % | 26,80 | 26,80 | 100 |
| | <i>Persentase Kader Institusi Masyarakat Pedesaan (IMP) yang aktif</i> | | % | 100 | 100 | 100 |
| 2.2.1 | Pembinaan IMP dan Program KKBPK di Lini Lapangan oleh PKB/PLKB | | Rp. | 1.599.320.300 | 1.597.030.200 | 99,86 |



| No. | PROGRAM /KEGIATAN / SUB KEGIATAN | INDIKATOR KINERJA | SATUAN | TARGET | REALISASI | % |
|-------|---|---|--------|---------------|---------------|--------|
| | | <i>Jumlah kader Institusi Masyarakat Pedesaan (IMP) yang difasilitasi</i> | Orang | 1.306 | 1.306 | 100 |
| 2.2.2 | Penggerakan Kader Institusi Masyarakat Pedesaan (IMP) | | | 988.800.000 | 979.500.000 | 99,06 |
| | | <i>Jumlah Kader Institusi Masyarakat Pedesaan (IMP) yang aktif melaksanakan pembinaan program Bangga kencana</i> | Orang | 1.306 | 1.306 | 100 |
| 2.3 | Pengendalian dan Pendistribusian Kebutuhan Alat dan Obat Kontrasepsi serta Pelaksanaan Pelayanan KB di Daerah Kab/Kota | | Rp. | 3.034.199.209 | 2.300.326.192 | 75,81 |
| | | <i>Persentase Fasilitas Kesehatan yang mampu memberikan Pelayanan Keluarga Berencana dan Kesehatan Reproduksi sesuai standar</i> | Persen | 93,33 | 100 | 107,15 |
| 2.3.1 | Pengendalian Pendistribusian Alat dan Obat Kontrasepsi dan Sarana Penunjang Pelayanan KB ke Fasilitas Kesehatan Termasuk Jaringan dan Jejaringnya | | Rp. | 65.884.000 | 27.647.075 | 41,96 |
| | | <i>Persentase Fasilitas Kesehatan, Jaringan dan Jejaringnya yang mendapatkan distribusi Alat dan obat Kontrasepsi serta Sarana Penunjang Pelayanan KB</i> | % | 100 | 100 | 100 |
| 2.3.2 | Peningkatan Kesertaan Penggunaan Metode Kontrasepsi Jangka Panjang (MKJP) | | Rp. | 1.486.750.000 | 811.189.460 | 54,56 |
| | | <i>Persentase Peserta KB Aktif yang menggunakan Metode Kontrasepsi Jangka Panjang (MKJP)</i> | % | 34,50 | 35,69 | 103,45 |



| No. | PROGRAM /KEGIATAN / SUB KEGIATAN | INDIKATOR KINERJA | SATUAN | TARGET | REALISASI | % |
|-------|--|-------------------|---------|---------------|---------------|--------|
| 2.3.3 | Penyusunan Rencana Kebutuhan Alat dan Obat Kontrasepsi (Alokon) dan Sarana Penunjang Pelayanan KB | | Rp. | 10.979.355 | 10.639.620 | 96,91 |
| | <i>Jumlah dokumen Rencana Kebutuhan Alat dan Obat Kontrasepsi (Alokon) dan Sarana Penunjang Pelayanan KB</i> | | Dokumen | 4 | 4 | 100 |
| 2.3.4 | Penyediaan Sarana Penunjang Pelayanan KB | | Rp. | 1.231.688.000 | 1.218.563.187 | 98,93 |
| | <i>Persentase Pengadaan Sarana Penunjang Pelayanan KB</i> | | % | 100 | 100 | 100 |
| 2.3.5 | Pembinaan Pelayanan Keluarga Berencana dan Kesehatan Reproduksi di Fasilitas Kesehatan termasuk Jaringan dan Jejaringnya | | Rp. | 9.473.960 | 9.473.500 | 100 |
| | <i>Persentase fasilitas kesehatan yang mendapatkan pembinaan pelayanan KB dan Kesehatan Reproduksi</i> | | % | 100 | 100 | 100 |
| 2.3.6 | Promosi dan Konseling Kesehatan Reproduksi, serta Hak-Hak Reproduksi di Fasilitas Kesehatan dan Kelompok Kegiatan | | Rp. | 50.000.000 | 49.622.800 | 99,25 |
| | <i>Jumlah Faskes yang mampu memberikan Promosi dan Konseling Kesehatan Reproduksi serta Hak - hak Reproduksi</i> | | Fakses | 28 | 31 | 110,7 |
| 2.3.7 | Peningkatan Kompetensi Tenaga Pelayanan Keluarga Berencana dan Kesehatan Reproduksi | | Rp. | 23.755.512 | 20.501.950 | 86,30 |
| | <i>Persentase Fasilitas Kesehatan yang mampu memberikan Pelayanan Keluarga Berencana dan Kesehatan Reproduksi sesuai standar</i> | | % | 60 | 61,1 | 101,85 |



| No. | PROGRAM /KEGIATAN / SUB KEGIATAN | INDIKATOR KINERJA | SATUAN | TARGET | REALISASI | % |
|-------|---|-------------------|--------|-------------|-------------|--------|
| 2.3.8 | Dukungan Operasional Pelayanan KB Bergerak | | Rp. | 85.668.382 | 84.469.800 | 98,60 |
| | <i>Persentase ketersediaan dukungan operasional Pelayanan KB Bergerak</i> | | % | 100 | 100 | 100 |
| 2.3.9 | Promosi dan Konseling KB Pasca Persalinan dan Pasca Keguguran | | Rp. | 70.000.000 | 68.218.800 | 97,46 |
| | <i>Persentase Pelayanan KB Pasca Persalinan</i> | | % | 32 | 36,3 | 113,44 |
| 2.4 | Pemberdayaan dan Peningkatan Peran serta Organisasi Kemasyarakatan Tingkat Daerah Kabupaten/ Kota dalam Pelaksanaan Pelayanan dan Pembinaan Kesertaan Ber-KB | | Rp. | 948.563.050 | 754.129.285 | 79,50 |
| | <i>Persentase stakeholders/ pemangku kepentingan dan mitrakerja (termasuk organisasi kemasyarakatan) yang berperan serta aktif dalam pengelolaan program Bangga kencana</i> | | % | 100 | 100 | 100 |
| | <i>Persentase stakeholder/ mitrakerja yang mendukung pelaksanaan pelayanan dan pembinaan kesertaan ber KB</i> | | % | 37,60 | 40 | 106,38 |
| 2.4.1 | Penguatan Peran serta Organisasi Kemasyarakatan dan Mitra Kerja Lainnya dalam Pelaksanaan Pelayanan dan Pembinaan Kesertaan Ber-KB | | Rp. | 47.603.050 | 46.484.585 | 97,65 |
| | <i>Persentase Komitmen dan peran serta stakeholders / mitrakerja yang mendukung operasional Pelayanan dan Pembinaan Kesertaan Ber-KB</i> | | % | 37,60 | 40 | 106,38 |



| No. | PROGRAM /KEGIATAN / SUB KEGIATAN | INDIKATOR KINERJA | SATUAN | TARGET | REALISASI | % |
|-----------|---|-------------------|------------|----------------------|--------------------|--------------|
| 2.4.2 | Integrasi Pembangunan Lintas Sektor di Kampung KB | | Rp. | 140.400.000 | 125.778.000 | 89,59 |
| | <i>Jumlah Rumah Data kependudukan paripurna di kampung KB percontohan</i> | | Rumah Data | 2 | 2 | 100 |
| 2.4.3 | Pelaksanaan dan Pengelolaan Program KKBPK di Kampung KB | | Rp. | 760.560.000 | 581.866.700 | 76,51 |
| | <i>Persentase Kampung KB Aktif</i> | | % | 100 | 100 | 100 |
| 3. | Program Pemberdayaan dan Peningkatan Keluarga Sejahtera (KS) | | Rp. | 1.071.393.083 | 916.319.955 | 85,53 |
| | <i>Persentase perkawinan dengan usia istri dibawah 20 Tahun</i> | | % | 7,10 | 6,29 | 112,88 |
| 3.1 | Pelaksanaan Pembangunan Keluarga melalui Pembinaan Ketahanan dan Kesejahteraan Keluarga | | Rp. | 935.969.070 | 788.049.475 | 84,20 |
| | <i>Persentase Kelompok Kegiatan Ketahanan dan Kesejahteraan Keluarga yang Aktif</i> | | % | 40 | 40 | 100 |
| 3.1.1 | Pengadaan Sarana Kelompok Kegiatan Ketahanan dan Kesejahteraan Keluarga (BKB, BKR, BKL, PPPKS, PIK-R dan Pemberdayaan Ekonomi Keluarga/UPPKS) | | Rp. | 280.000.000 | 276.453.100 | 98,73 |
| | <i>Persentase sarana kelompok kegiatan Ketahanan dan Kesejahteraan Keluarga yang diadakan sesuai rencana</i> | | % | 100 | 100 | 100 |
| 3.1.2 | Orientasi dan Pelatihan Teknis Pengelola Ketahanan dan Kesejahteraan Keluarga | | Rp. | 48.569.070 | 44.284.555 | 91,18 |



| No. | PROGRAM /KEGIATAN / SUB KEGIATAN | INDIKATOR KINERJA | SATUAN | TARGET | REALISASI | % |
|-------|---|-------------------|----------|-------------|-------------|-------|
| | (BKB, BKR, BKL, PPPKS, PIK-R dan Pemberdayaan Ekonomi Keluarga/UPPKS) | | | | | |
| | <i>Jumlah kelompok kegiatan kesejahteraan keluarga yang aktif</i> | | Kelompok | 188 | 188 | 100 |
| 3.1.3 | Penyediaan Biaya Operasional bagi Kelompok Kegiatan Ketahanan dan Kesejahteraan Keluarga (BKB, BKR, BKL, PPPKS, PIK-R dan Pemberdayaan Ekonomi Keluarga/UPPKS) | | Rp. | 607.400.000 | 467.311.820 | 76,94 |
| | <i>Persentase biaya operasional bagi Kelompok Kegiatan Ketahanan dan Kesejahteraan Keluarga yang disediakan</i> | | % | 100 | 100 | 100 |
| 3.2 | Pelaksanaan dan Peningkatan Peran Serta Organisasi Kemasyarakatan Tingkat Daerah Kabupaten/ Kota dalam Pembangunan Keluarga Melalui Pembinaan Ketahanan dan Kesejahteraan Keluarga | | Rp. | 135.424.013 | 128.270.480 | 94,72 |
| | <i>Persentase Kader Tribina yang aktif</i> | | % | 50 | 50 | 100 |
| | <i>Persentase kelompok PIK-Remaja yang aktif</i> | | % | 45 | 45 | 100 |
| 3.2.1 | Pendayagunaan Mitra Kerja dan Organisasi Kemasyarakatan dalam Penggerakan Operasional Pembinaan Program Ketahanan dan Kesejahteraan Keluarga (BKB, BKR, BKL, PPPKS, PIK-R dan Pemberdayaan Ekonomi Keluarga/ UPPKS) | | Rp. | 135.424.013 | 128.270.480 | 94,72 |



| No. | PROGRAM /KEGIATAN / SUB KEGIATAN | INDIKATOR KINERJA | SATUAN | TARGET | REALISASI | % |
|-----|--|----------------------|----------|--------|-----------|-----|
| | <i>Jumlah kaderTribina yang aktif</i> | | Orang | 1590 | 1590 | 100 |
| | <i>Jumlah kelompok PIK-Remaja yang aktif</i> | | Kelompok | 45 | 45 | 100 |

PERMASALAHAN :

1. PUS yang ingin mendapatkan pelayanan KB MKJP masih terkendala akses pembiayaan, dan bagi peserta JKN tidak semua pelayanan KB dijamin oleh BPJS serta adanya biaya yang ditanggung peserta KB non MKJP,
2. Masih rendahnya kesertaan KB Pasca Salin,
3. Masih adanya kesertaan KB tradisional dan rendahnya KB MKJP yang berdampak pada tingginya drop out (putus pakai Kontrasepsi) dan unmet need,
4. Minimnya jumlah penyuluh KB sehingga perbandingan antara penyuluh KB dan Desa idealnya 1 : 2 menjadi 1 : 4.

PENYELESAIAN PERMASALAHAN :

1. Menyediakan dukungan pembiayaan pelayanan KB bagi Pasangan Usia Subur/PUS,
2. Menobatkan Ketua TP PKK Kabupaten dan Kecamatan sebagai figur sentral dalam Kampanye Perencanaan Sehat Keluarga,
3. Melakukan Komunikasi, Informasi , Edukasi dan Advokasi program Perlindungan Kesehatan Reproduksi bagi keluarga utamanya sasaran Intervensi Stunting (Ibu Hamil, Calon Pengantin, Ibu Balita) serta meningkatkan kemitraan dengan mitra kerja dan stakeholder ,
4. Memaksimalkan kinerja Penyuluh KB dan peran Institusi Masyarakat Pedesaan (PPKBD dan Sub PPKBD).



8. Urusan Pemerintah Bidang Perhubungan

Dinas Perhubungan

| No | KEBIJAKAN | INDIKATOR | TARGET | REALISASI | % |
|----|--|--|--------|-----------|-------|
| 1. | Tujuan OPD : Meningkatnya sarana dan prasarana infrastruktur bidang perhubungan | Indeks Kepuasan Layanan Infrastruktur | 76 | 76,22 | 100,3 |
| 2. | Sasaran OPD: Meningkatkan Pelayanan Perhubungan yang berkualitas | Indeks Jalan Berkeselamatan | 60 % | 60 % | 100 |
| | Meningkatkan Infrastruktur dan Manajemen Perhubungan | Presentase sarana prasarana dan perlengkapan jalan yang berkeselamatan | 65 % | 65 % | 100 |
| | | Persentase Manajemen Perhubungan yang baik | 95 % | 95 % | 100 |

Tujuan Dinas Perhubungan Kabupaten Madiun : “Meningkatkan Pelayanan Perhubungan yang Berkualitas”. Sasaran Dinas Perhubungan Kabupaten Madiun : “Meningkatkan Infrastruktur dan Manajemen Perhubungan”. Target yang ingin dicapai dari Tujuan Urusan Pemerintah Bidang Perhubungan Dinas Perhubungan Kabupaten Madiun: “Tercapainya Peningkatan Pelayanan Perhubungan yang Berkualitas”. Sedangkan target dari Sasaran Dinas Perhubungan Kabupaten Madiun adalah: “Tercapainya Peningkatan Infrastruktur dan Manajemen Perhubungan yang Baik”.

Dalam pencapaian Tujuan dan Sasaran tersebut diatas, didukung dengan pelaksanaan program, kegiatan dan sub kegiatan sebagai berikut :

| NO | PROGRAM/ KEGIATAN/ SUB KEGIATAN | INDIKATOR KINERJA | SATUAN | TARGET | REALISASI | % |
|----|---|-------------------|--------|---------------|---------------|-------|
| 1. | Program penunjang urusan pemerintah daerah kabupaten / kota | | Rp. | 1.312.923.041 | 1.085.992.364 | 82,71 |



| NO | PROGRAM/ KEGIATAN/ SUB KEGIATAN | INDIKATOR KINERJA | SATUAN | TARGET | REALISASI | % |
|-------|--|---|--------|-------------|-------------|-------|
| | | <i>Tersedianya program penunjangurusan Pemerintahan daerah Kabupten / Kota</i> | % | 100 | 100 | 100 |
| | | <i>Nilai SAKIP Perangkat Daerah</i> | Nilai | B | BB | 100 |
| | | <i>Kepuasan ASN terhadap Pelayanan Kesekretariatan Perangkat Daerah</i> | % | 100 | 100 | 100 |
| 1.1 | Administrasi Umum Perangkat Daerah | | Rp. | 265.584.286 | 248.055.844 | 93,40 |
| | | <i>Prosentase Administrasi umum Perangkat Daerah yang terpenuhi</i> | % | 100 | 100 | 100 |
| 1.1.1 | Penyediaan Komponen Instalasi Listrik/penerangan Bangunan Kantor | | Rp. | 7.160.000 | 7.057.800 | 98,57 |
| | | <i>Jumlah komponen instalasi listrik/penerangan bangunan kantor yang terbayar</i> | Bulan | 12 | 12 | 100 |
| 1.1.2 | Penyediaan Peralatan dan Perlengkapan Kantor | | Rp. | 78.170.851 | 78.081.264 | 99,89 |
| | | <i>Jumlah peralatan dan perlengkapan kantor yang terpenuhi</i> | Bulan | 12 | 12 | 100 |
| 1.1.3 | Penyediaan Bahan Logistik Kantor | | Rp. | 53.601.300 | 39.072.440 | 72,89 |
| | | <i>Jumlah Bahan Logistik Kantor yang dilaksanakan</i> | Bulan | 12 | 12 | 100 |
| 1.1.4 | Penyediaan Barang Cetakan dan Penggandaan | | Rp. | 25.995.135 | 25.409.000 | 97,75 |
| | | <i>Jumlah barang cetakan dan penggandaan yang terpenuhi</i> | Bulan | 12 | 12 | 100 |
| 1.1.5 | Penyediaan Bahan Bacaan dan Peraturan Perundang-undangan | | Rp. | 6.804.000 | 6.504.000 | 95,59 |
| | | <i>Jumlah bahan bacaan dan peraturan perundang-undangan yang terbayar</i> | Bulan | 12 | 12 | 100 |
| 1.1.6 | Penyelenggaraan Rapat koordinasi dan konsultasi SKPD | | Rp. | 93.853.000 | 91.931.340 | 97,95 |



| NO | PROGRAM/ KEGIATAN/ SUB KEGIATAN | INDIKATOR KINERJA | SATUAN | TARGET | REALISASI | % |
|-------|--|---|--------|-------------|-------------|-------|
| | | <i>Jumlah rapat koordinasi dan konsultasi SKPD yang dilaksanakan</i> | Bulan | 12 | 12 | 100 |
| 1.2 | Pengadaan Barang Milik Daerah Penunjang Urusan Pemerintahan Daerah | | Rp. | 210.518.182 | 30.250.000 | 14,37 |
| | | <i>Tersedianya Pengadaan Barang Milik Daerah Penunjang urusan Pemerintah Daerah</i> | % | 100 | 100 | 100 |
| 1.2.1 | Pengadaan Kendaraan Dinas Operasional atau Lapangan | | Rp. | 180.000.000 | 0 | 0 |
| | | <i>Jumlah Pengadaan kendaraan Dinas Operasional dan Lapangan yang tersedia</i> | Unit | 1 | 0 | 0 |
| 1.2.2 | Pengadaan Peralatan dan Mesin Lainnya | | Rp. | 30.518.182 | 30.250.000 | 99,12 |
| | | <i>Jumlah Peralatan dan mesin lainnya yang dipenuhi</i> | Unit | 4 | 4 | 100 |
| 1.3 | Penyediaan Jasa Penunjang urusan Pemerintahan Daerah | | Rp. | 475.618.523 | 455.897.850 | 95,85 |
| | | <i>Prosentase Jasa Penunjang urusan Pemerintahan Daerah yang Terpenuhi</i> | % | 100 | 100 | 100 |
| 1.3.1 | Penyediaan Jasa surat menyurat | | Rp. | 5.997.700 | 5.980.000 | 99,70 |
| | | <i>Jumlah jasa surat menyurat yang dilaksanakan</i> | Bulan | 12 | 12 | 100 |
| 1.3.2 | Penyediaan jasa Komunikasi, Sumber Daya Air dan Listrik | | Rp. | 91.748.608 | 86.536.630 | 94,32 |
| | | <i>Jumlah jasa Komunikasi Sumber Daya air dan Listrik yang terbayar tepat waktu</i> | Bulan | 12 | 12 | 100 |
| 1.3.3 | Penyediaan Jasa Pelayanan Umum Kantor | | Rp. | 377.872.215 | 363.381.220 | 96,17 |
| | | <i>Jumlah jasa pelayanan umum Perkantoran yang terpenuhi</i> | Bulan | 12 | 12 | 100 |



| NO | PROGRAM/ KEGIATAN/ SUB KEGIATAN | INDIKATOR KINERJA | SATUAN | TARGET | REALISASI | % |
|-----------|--|----------------------|------------|-----------------------|-----------------------|--------------|
| 1.4 | Pemeliharaan Barang Milik Daerah Penunjang Urusan Pemerintahan Daerah | | Rp. | 361.202.050 | 351.788.670 | 97,39 |
| | <i>Tersedianya Pemeliharaan Barang milik Daerah Penunjang Urusan Pemerintah Daerah</i> | | % | 100 | 100 | 100 |
| 1.4.1 | Penyediaan Jasa Pemeliharaan, Biaya Pemeliharaan, Pajak, dan Perizinan Kendaraan Dinas Operasional atau Lapangan | | Rp. | 347.972.050 | 340.139.170 | 97,75 |
| | <i>Jumlah jasa pemeliharaan, biaya pemeliharaan, pajak dan perizinan kendaraan dinas operasional atau lapangan yang dilaksanakan</i> | | Bulan | 12 | 12 | 100 |
| 1.4.2 | Pemeliharaan Peralatan dan Mesin Lainnya | | Rp. | 13.230.000 | 11.649.500 | 88,05 |
| | <i>Jumlah pemeliharaan peralatan dan mesin lainnya yang tersedia</i> | | Unit | 4 | 4 | 100 |
| 2. | Program penyelenggaraan lalu lintas dan angkutan jalan | | Rp. | 17.308.295.600 | 16.210.049.077 | 93,65 |
| | <i>Prosentase Sarana Prasarana dan perlengkapan yang berfungsi baik</i> | | % | 75 | 75 | 100 |
| | <i>Persentase kendaraan laik Jalan</i> | | % | 90 | 91,5 | 106 |
| | <i>Prosentase Angka tertib Lalulintas</i> | | % | 65 | 64 | 98 |
| 2.1 | Penetapan Rencana Induk Jaringan LLAJ Kabupaten/Kota | | Rp. | 257.813.210 | 234.506.800 | 90,96 |
| | <i>Prosentase penetapan rencana induk jaringan LLAJ Kabupaten/kota</i> | | % | 100 | 100 | 100 |
| 2.1.1 | Penetapan Kebijakan dan Sosialisasi Rencana Induk Jaringan LLAJ Kabupaten/Kota | | Rp. | 13.089.120 | 0 | 0,00 |



| NO | PROGRAM/ KEGIATAN/ SUB KEGIATAN | INDIKATOR KINERJA | SATUAN | TARGET | REALISASI | % |
|-------|--|---|--------|-------------|-------------|-------|
| | | <i>Jumlah Kebijakan dan sosialisasi rencana induk jaringan LLAJ Kabupaten/Kota yang dilaksanakan</i> | Paket | 1 | 0 | 0 |
| 2.1.2 | Pengendalian Pelaksanaan Rencana Induk Jaringan LLAJ Kabupaten/Kota | | Rp. | 244.724.090 | 234.506.800 | 95,82 |
| | | <i>Jumlah Pengendalian pelaksanaan rencana induk jaringan LLAJ Kabupaten/Kota yang dilaksanakan</i> | Kali | 4 | 4 | 100 |
| 2.2 | Penyediaan Perlengkapan Jalan di Jalan Kabupaten/Kota | | Rp. | 242.271.070 | 211.410.530 | 87,26 |
| | | <i>Tersedianya perlengkapan jalan di jalan Kabupaten/Kota</i> | | | | |
| 2.2.1 | Penyediaan Perlengkapan Jalan di Jalan Kabupaten/kota | | Rp. | 242.271.070 | 211.410.530 | 87,26 |
| | | <i>Prosentase sarana prasarana dan perlengkapan jalan yang berkeselamatan</i> | % | 100 | 100 | 100 |
| 2.3 | Penerbitan Izin Penyelenggaraan dan Pembangunan Fasilitas Parkir | | Rp. | 634.560.350 | 602.997.780 | 95,03 |
| | | <i>Prosentase penerbitan izin penyelenggaraan dan pembangunan fasilitas parkir</i> | % | 100 | 100 | 100 |
| 2.3.1 | Koordinasi dan Sinkronasi Pengawasan Pelaksanaan Izin Penyelenggaraan dan Pembangunan Fasilitas Parkir Kewenangan Kabupaten/Kota | | Rp. | 634.560.350 | 602.997.780 | 95,03 |
| | | <i>Jumlah Koordinasi dan sinkronisasi pengawasan pelaksanaan izin penyelenggaraan dan pembangunan fasilitas parkir kewenangan Kabupaten/ Kota (Gaji Parkir)</i> | Orang | 100 | 100 | 100 |



| NO | PROGRAM/ KEGIATAN/ SUB KEGIATAN | INDIKATOR KINERJA | SATUAN | TARGET | REALISASI | % |
|-------|---|----------------------|--------|----------------|----------------|-------|
| 2.4 | Pengujian Berkala Kendaraan Bermotor | | Rp. | 581.183.473 | 509.817.215 | 87,72 |
| | <i>Prosentase Pengujian berkala kendaraan Bermotor</i> | | % | 90 | 91.5 | 106 |
| 2.4.1 | Penyediaan Sarana dan Prasarana Pengujian Berkala Kendaraan Bermotor | | Rp. | 235.213.978 | 180.950.390 | 76,93 |
| | <i>Jumlah Sarana Prasarana Pengujian Berkala Kendaraan Bermotor</i> | | Paket | 1 | 1 | 100 |
| 2.4.2 | Penyediaan Bukti Lulus Uji Pengujian Berkala Kendaraan Bermotor | | Rp. | 229.800.000 | 227.500.000 | 99,00 |
| | <i>Jumlah Bukti Lulus Uji Pengujian Berkala Kendaraan Bermotor Yang Terpenuhi</i> | | Lembar | 8.182 | 6.700 | 81 |
| 2.4.3 | Pemeliharaan Sarana dan Prasarana Pengujian Berkala Kendaraan Bermotor | | Rp. | 116.169.495 | 101.366.825 | 87,26 |
| | <i>Jumlah Sarana Dan Prasarana Pengujian Berkala Kendaraan Bermotor</i> | | Alat | 12 | 12 | 100 |
| 2.5 | Pelaksanaan Manajemen dan Rekayasa Lalu Lintas untuk Jaringan Jalan Kabupaten/Kota | | Rp. | 15.562.096.497 | 14.626.086.752 | 93,99 |
| | <i>Prosentase Manajemen Dan Rekayasa Lalu Lintas Untuk Jaringan Jalan Kabupaten/Kota</i> | | % | 65 | 64 | 98 |
| 2.5.1 | Pengadaan, Pemasangan, Perbaikan dan pemeliharaan Perlengkapan Jalan dalam rangka Manajemen dan Rekayasa Lalu lintas | | Rp. | 15.305.267.397 | 14.480.417.522 | 94,61 |
| | <i>Jumlah Pengadaan Pemasangan, Perbaikan, Dan Pemeliharaan Perlengkapan Jalan Dalam Rangka Manajemen Dan Rekayasa Lalulintas</i> | | Paket | 2 | 2 | 100 |



| NO | PROGRAM/ KEGIATAN/ SUB KEGIATAN | INDIKATOR KINERJA | SATUAN | TARGET | REALISASI | % |
|-------|--|----------------------|---------|-------------|------------|-------|
| 2.5.2 | Pengawasan dan Pengendalian Efektivitas Pelaksanaan Kebijakan untuk jalan Kab/Kota | | Rp. | 181.709.000 | 96.362.000 | 53,03 |
| | <i>Jumlah Pengawasan Dan Pengendalian Efektifitas Pelaksanaan Kebijakan Untuk Jalan Kabupaten/Kota Yang Dilaksanakan</i> | | Paket | 1 | 1 | 100 |
| 2.5.3 | Forum Lalu lintas dan Angkutan Jalan Kab/Kota | | Rp. | 75.120.100 | 49.307.230 | 65,64 |
| | <i>Jumlah Forum lalu lintas dan angkutan jalan kabupaten/kota yang dilaksanakan</i> | | Kali | 4 | 4 | 100 |
| 2.6 | Persetujuan Hasil Analisis Dampak Lalu Lintas (Andalalin) untuk Jalan Kab /Kota | | Rp. | 30.371.000 | 25.230.000 | 83,07 |
| | <i>Prosentase Persetujuan Hasil Analisis Dampak Lalu Lintas (Andalalin) Untuk Jalan Kabupaten/Kota</i> | | % | 100 | 100 | 100 |
| 2.6.1 | Penetapan Kebijakan Tata Kelola Andalalin | | Rp. | 30.371.000 | 25.230.000 | 83,07 |
| | <i>Jumlah Penetapan Kebijakan Tata Kelola Andalalin Yang Dilaksanakan</i> | | Dokumen | 10 | 10 | 100 |
| 2.7 | Penyediaan Angkutan Umum untuk Jasa Angkutan Orang dan/atau Barang antar Kota dalam 1 (satu) Daerah Kab/Kota | | Rp. | 185.942.020 | 0 | 0 |
| | <i>Jumlah Angkutan Umum untuk Jasa Angkutan Orang dan/atau Barang antar Kota dalam 1 (satu) Daerah Kabupaten/ Kota</i> | | Unit | 10 | 0 | 0 |



PERMASALAHAN :

1. Videotron masih tarik ulur terkait tuisi dan kewenangan dengan Dinas Kominfo.
2. Unit Kendaraan Dinas Operasional sudah tidak tersedia pada Dealer.
3. Penyediaan Angkutan Umum untuk Jasa Angkutan Orang dan/atau Barang antar Kota dalam 1 (satu) Daerah Kabupaten/Kota tidak tercapai karena adanya Pandemi.

PENYELESAIAN PERMASALAHAN :

3. Berkoordinasi dengan BKD, Bagian Organisasi dan Inspektorat.
4. Dianggarkan ditahun selanjutnya dengan unit yang sudah ready dari dealer.
5. Anggaran yang tersedia digeser.

9. Urusan Pemerintah Bidang Komunikasi dan Informatika

Dinas Komunikasi dan Informatika

| No | KEBIJAKAN | INDIKATOR | TARGET | REALISASI | % |
|----|--|--|---------|-----------|-------|
| 1. | Tujuan OPD: Meningkatkan Sistem Pemerintahan Berbasis Elektronik | Indeks SPBE | 2,65 | 3,21 | 121,1 |
| 2. | Sasaran OPD: Meningkatnya kualitas layanan publik berbasis elektronik | Persentase Aplikasi Layanan Publik yang terintegrasi | 13,46 % | 15,09 % | 112,1 |

Berdasarkan Indeks SPBE pada Tahun 2021 dari target nilai 2,65 realisasi dengan nilai 3,21 atau dengan capaian persentase sebesar 121,13%.

Dalam pencapaian Tujuan dan Sasaran tersebut diatas, didukung dengan pelaksanaan program, kegiatan dan sub kegiatan sebagai berikut :

| NO | PROGRAM/ KEGIATAN/ SUB KEGIATAN | INDIKATOR KINERJA | SATUAN | TARGET | REALISASI | % |
|----|---|----------------------|--------|---------------|------------------|----|
| 1. | Penunjang Urusan Pemerintahan Daerah Kabupaten/Kota | | Rp. | 8.402.710.964 | 5.733.104.995,47 | 68 |



| NO | PROGRAM/ KEGIATAN/ SUB KEGIATAN | INDIKATOR KINERJA | SATUAN | TARGET | REALISASI | % |
|-------|--|--|-----------|---------------|---------------|--------|
| | | <i>Kepuasan ASN terhadap pelayanan sekretariat Perangkat Daerah</i> | Skor | 77 | 77 | 100 |
| | | <i>Nilai SAKIP Perangkat Daerah</i> | Nilai | 80,01 | 81,03 | 101 |
| 1.1 | Perencanaan, Penganggaran, dan Evaluasi Kinerja Perangkat Daerah | | Rp. | 24.176.850 | 22.468.800 | 92,94 |
| | | <i>Jumlah dokumen perencanaan dan pelaporan yang tersusun</i> | Dokumen | 21 | 22 | 104,76 |
| 1.1.1 | Penyusunan Dokumen Perencanaan Perangkat Daerah | | Rp. | 24.176.850 | 22.468.800,00 | 92,94 |
| | | <i>Jumlah dokumen perencanaan dan pelaporan bidang komunikasi, aplikasi informatika, persandian dan statistik yang tersusun</i> | Dokumen | 21 | 22 | 104,76 |
| 1.2 | Administrasi Keuangan Perangkat Daerah | | Rp. | 3.824.167.261 | 3.780.949.009 | 98,87 |
| | | <i>Terselenggaranya Administrasi keuangan perangkat daerah</i> | Bulan | 12 | 12 | 100 |
| 1.2.1 | Penyediaan Gaji dan Tunjangan ASN | | Rp. | 3.824.167.261 | 3.780.949.009 | 98,87 |
| | | <i>Tersedianya Gaji dan Tunjangan ASN</i> | Bulan | 12 | 12 | 100,00 |
| 1.3 | Administrasi Kepegawaian Perangkat Daerah | | Rp. | 3.634.811.750 | 1.033.683.292 | 28,44 |
| | | <i>Jumlah diseminasi informasi publik terkait peraturan perundang-undangan bidang cukai yang sesuai dengan strategi komunikasi yang ditetapkan</i> | informasi | 150 | 70 | 46,67 |
| 1.3.1 | Sosialisasi Peraturan Perundang Undangan | | Rp. | 3.634.811.750 | 1.033.683.292 | 28,44 |
| | | <i>Jumlah sosialisasi peraturan perundangan bidang cukai yang diselenggarakan melalui tatap muka, media luar ruang, media sosial</i> | informasi | 150 | 70 | 46,67 |
| | | <i>Jumlah cetak kalender Pemkab Madiun</i> | eksemplar | 1.700 | 1.700 | 100 |



| NO | PROGRAM/ KEGIATAN/ SUB KEGIATAN | INDIKATOR KINERJA | SATUAN | TARGET | REALISASI | % |
|-------|---|----------------------|--------|-------------|-------------|-------|
| 1.4 | Administrasi Umum Perangkat Daerah | | Rp. | 434.120.261 | 425.120.263 | 97,93 |
| | <i>Pelaksanaan Administrasi Umum Perangkat Daerah yang terfasilitasi</i> | | Bulan | 12 | 12 | 100 |
| 1.4.1 | Penyediaan Peralatan dan Perlengkapan Kantor | | Rp. | 156.936.940 | 155.168.400 | 98,87 |
| | <i>Jumlah peralatan dan perlengkapan kantor yang tersedia</i> | | Paket | 3 | 4 | 133,3 |
| 1.4.2 | Penyediaan Bahan Logistik Kantor | | Rp. | 147.614.483 | 147.196.945 | 99,72 |
| | <i>Kebutuhan logistik kantor yang tersedia</i> | | Bulan | 12 | 12 | 100 |
| 1.4.3 | Penyediaan Barang Cetakan dan Penggandaan | | Rp. | 7.088.438 | 6.952.510 | 98,08 |
| | <i>Barang cetakan dan penggandaan yang tersedia</i> | | Bulan | 12 | 12 | 100 |
| 1.4.4 | Penyediaan Bahan Bacaan dan Peraturan Perundang Undangan | | Rp. | 6.032.400 | 5.690.500 | 94,33 |
| | <i>Terpenuhinya kebutuhan bahan bacaan dan Peraturan Perundang Undangan</i> | | Bulan | 12 | 12 | 100 |
| 1.4.5 | Penyelenggaraan Rapat Koordinasi dan Konsultasi SKPD | | Rp. | 116.448.000 | 110.111.908 | 94,56 |
| | <i>Rapat koordinasi dan konsultasi SKPD yang dilaksanakan</i> | | Bulan | 12 | 12 | 100 |
| 1.5 | Pengadaan Barang Milik Daerah Penunjang Urusan Pemerintah Daerah | | Rp. | 6.825.924 | 4.105.000 | 60,14 |
| | <i>Jumlah Barang Milik Daerah yang tersedia</i> | | Paket | 3 | 2 | 66,67 |
| 1.5.1 | Pengadaan Sarana dan Prasarana Gedung Kantor atau Bangunan Lainnya | | Rp. | 6.825.924 | 4.105.000 | 60,14 |
| | <i>Jumlah sarana dan prasarana kantor yang tersedia</i> | | Paket | 3 | 2 | 66,67 |
| 1.6 | Penyediaan Jasa Penunjang Urusan Pemerintahan Daerah | | Rp. | 154.332.977 | 150.368.713 | 97,43 |
| | <i>Jasa penunjang urusan pemerintah daerah yang tersedia</i> | | Bulan | 12 | 12 | 100 |



| NO | PROGRAM/ KEGIATAN/ SUB KEGIATAN | INDIKATOR KINERJA | SATUAN | TARGET | REALISASI | % |
|-----------|---|----------------------|------------|--------------------|--------------------|--------------|
| 1.6.1 | Penyediaan Jasa Komunikasi, Sumber Daya Air dan Listrik | | Rp. | 55.621.932 | 52.289.601 | 94,01 |
| | <i>Terbayarnya jasa komunikasi, sumber daya air dan listrik, telepon</i> | | Bulan | 12 | 12 | 100 |
| 1.6.2 | Penyediaan Jasa Pelayanan Umum Kantor | | Rp. | 98.711.045 | 98.079.112 | 99,36 |
| | <i>Jumlah jasa pelayanan umum kantor (tenaga keamanan, kebersihan, resepsionis, administrasi dan pengemudi)</i> | | Orang | 8 | 8 | 100 |
| 1.7 | Pemeliharaan Barang Milik Daerah Penunjang Urusan Pemerintah Daerah | | Rp. | 324.275.941 | 316.409.918,47 | 97,57 |
| | <i>Jumlah Barang Milik Daerah yang terpelihara</i> | | Bulan | 12 | 12 | 100 |
| 1.7.1 | Penyediaan Jasa Pemeliharaan, Biaya Pemeliharaan, Pajak dan Perizinan Kendaraan Dinas Operasional atau Lapangan | | Rp. | 175.753.855 | 169.416.971 | 96,39 |
| | <i>Jasa pemeliharaan, biaya pemeliharaan, pajak dan perizinan kendaraan dinas operasional atau lapangan yang tersedia</i> | | Bulan | 12 | 12 | 100 |
| 1.7.2 | Pemeliharaan Peralatan dan Mesin Lainnya | | Rp. | 21.754.811 | 20.558.768 | 94,50 |
| | <i>Jumlah peralatan kantor dan mesin yang terpelihara</i> | | Unit | 20 | 19 | 95,00 |
| 1.7.3 | Pemeliharaan/Rehabilitasi Gedung Kantor dan Bangunan Lainnya | | Rp. | 126.767.275 | 126.434.179,47 | 99,74 |
| | <i>Jumlah gedung kantor yang terpelihara</i> | | Unit | 1 | 1 | 100 |
| 2. | Pengelolaan Informasi dan Komunikasi Publik | | Rp. | 527.970.232 | 500.627.200 | 94,82 |
| | <i>Persentase desiminasi layanan informasi publik yang dilaksanakan sesuai dengan strategi komunikasi (STRAKOM) dan SOP yang telah ditetapkan</i> | | % | 100 | 100 | 100 |



| NO | PROGRAM/ KEGIATAN/ SUB KEGIATAN | INDIKATOR KINERJA | SATUAN | TARGET | REALISASI | % |
|-----------|--|----------------------|------------|----------------------|----------------------|-----------|
| 2.1 | Pengelolaan Informasi dan Komunikasi Publik Pemerintah Daerah Kabupaten/Kota | | Rp. | 527.970.232 | 500.627.200 | 94,82 |
| | <i>Jumlah informasi yang dipublikasikan melalui media Pemkab Madiun</i> | | informasi | 300 | 1.644 | 548 |
| | <i>Jumlah informasi yang dipublikasikan melalui mitra Pemerintah Daerah</i> | | informasi | 150 informasi | 106 informasi | 70,66 |
| 2.1.1 | Pengelolaan Media Komunikasi Publik | | Rp. | 213.032.800 | 192.605.000 | 90,41 |
| | <i>Jumlah informasi melalui media luar ruang</i> | | buah | 50 | 94 | 188 |
| 2.1.2 | Pelayanan Informasi Publik | | Rp. | 33.120.472 | 31.667.200 | 95,61 |
| | <i>Jumlah Bimtek/ Monev PPID yang dilaksanakan</i> | | kali | 1 | 1 | 100 |
| | <i>Jumlah kelembagaan KIM yang dibentuk</i> | | KIM | 15 | 15 | 100 |
| 2.1.3 | Kemitraan dengan Pemangku Kepentingan | | Rp. | 281.816.960 | 276.355.000 | 98,06 |
| | <i>Jumlah peserta yang ikut desiminasi informasi Pemerintah Daerah</i> | | Orang | 75 | 109 | 145,33 |
| | <i>Jumlah informasi Penyelenggaraan Pemerintah yang dipublikasikan melalui Pemberitaan Advetorial pada media massa</i> | | Berita | 150 | 106 | 70,66 |
| 3. | Pengelolaan Aplikasi Informatika | | Rp. | 2.807.773.227 | 2.791.893.909 | 99 |
| | <i>Persentase Perangkat Daerah yang menerapkan aplikasi layanan SPBE</i> | | % | 100 | 100 | 100 |
| 3.1 | Pengelolaan Nama Domain yang telah Ditetapkan oleh Pemerintah Pusat dan Sub Domain di Lingkup Pemerintah Daerah Kabupaten/Kota | | Rp. | 1.531.274.626 | 1.528.426.609 | 100 |
| | <i>Jumlah nama domain Perangkat Daerah</i> | | PD | 53 | 53 | 100 |
| 3.1.1 | Penyelenggaraan Sistem Jaringan Intra Pemerintah Daerah | | Rp. | 1.531.274.626 | 1.528.426.609 | 99,81 |



| NO | PROGRAM/ KEGIATAN/ SUB KEGIATAN | INDIKATOR KINERJA | SATUAN | TARGET | REALISASI | % |
|-------|--|---|-----------|---------------|---------------|--------|
| | | <i>Jumlah PD yang terhubung melalui jaringan intra Pemerintah Kab. Madiun</i> | PD | 53 | 53 | 100 |
| 3.2 | Pengelolaan E-Government di Lingkup Pemerintah Daerah Kabupaten/Kota | | Rp. | 1.276.498.601 | 1.263.467.300 | 98,98 |
| | | <i>Persentase Perangkat Daerah yang mengimplementasikan layanan aplikasi umum dan aplikasi khusus</i> | % | 100 | 100 | 100 |
| 3.2.1 | Penatalaksanaan dan Pengawasan E-Government dalam Penyelenggaraan Pemerintah Daerah Kabupaten/Kota | | Rp. | 76.873.200 | 76.723.000 | 99,80 |
| | | <i>Jumlah PD yang menggunakan sub domain Pemerintah Daerah</i> | PD | 53 | 53 | 100 |
| | | <i>Jumlah kebijakan dalam mendukung implementasi e Government</i> | Kebijakan | 1 | 1 | 100, |
| | | <i>Jumlah peserta pelatihan Pengembangan Kapasitas SDM di Bidang TIK</i> | orang | 5 | 5 | 100 |
| 3.2.2 | Pengelolaan Pusat Data Pemerintah Daerah | | Rp. | 827.310.800 | 816.037.200 | 98,64 |
| | | <i>Persentase Service Level Agreement</i> | % | 100 | 99 | 99 |
| 3.2.3 | Pengembangan Aplikasi dan Proses Bisnis Pemerintahan Berbasis Elektronik | | Rp. | 372.314.600 | 370.707.100 | 99,57 |
| | | <i>Jumlah Aplikasi yang dibangun dan dikembangkan</i> | Aplikasi | 3 | 8 | 266,67 |

PERMASALAHAN :

LPPL Puroboyo FM yang masih terkendala masalah perijinan;

PENYELESAIAN PERMASALAHAN :

Pembaharuan persyaratan perijinan LPPL Puroboyo FM (proses pengajuan IMB Tower).



10. Urusan Pemerintah Bidang Koperasi, Usaha Kecil dan Menengah

Dinas Perdagangan, Koperasi dan Usaha Mikro

| No | KEBIJAKAN | INDIKATOR | TARGET | REALISASI | % |
|----|---|---|---------|-----------|-------|
| 1. | Tujuan OPD: Meningkatkan PDRB sektor Perdagangan | Kontribusi sektor perdagangan terhadap PDRB | 16,85 % | 17,46 % | 103,6 |
| 2. | Sasaran OPD: Meningkatnya hasil produksi usaha mikro | Persentase peningkatan hasil produksi usaha mikro | 1,026 % | 1,106 % | 107,8 |

Dalam pencapaian Tujuan dan Sasaran tersebut diatas, didukung dengan pelaksanaan program, kegiatan dan sub kegiatan sebagai berikut :

| NO | PROGRAM/ KEGIATAN / SUB KEGIATAN | INDIKATOR KINERJA | SATUAN | TARGET | REALISASI | % |
|-----------|---|----------------------|------------|----------------------|----------------------|--------------|
| 1. | Program Penunjang Urusan Pemerintahan Daerah Kab / Kota | | Rp. | 7.163.116.154 | 7.038.405.682 | 98,26 |
| | <i>Nilai SAKIP Perangkat Daerah</i> | | | A | B | |
| | <i>Persentase Kepuasan ASN terhadap pelayanan kesekretariatan perangkat daerah</i> | | % | 80 | 80 | 100 |
| 1.1 | Perencanaan, Panganggaran dan Evaluasi Kinerja Perangkat Daerah | | Rp. | 15.000.000 | 11.914.850 | 79,43 |
| | <i>Persentase perencanaan dan evaluasi kinerja yang sesuai peraturan</i> | | % | 100 | 100 | 100 |
| 1.1.1 | Koordinasi dan Penyusunan Laporan Capaian Kinerja dan Ikhtisar Realisasi Kinerja SKPD | | Rp. | 15.000.000 | 11.914.850 | 79,43 |
| | <i>Jumlah dokumen perencanaan dan laporan yang disusun</i> | | buah | 30 | 30 | 100 |
| 1.2 | Administrasi Keuangan Perangkat Daerah | | Rp. | 5.729.157.206 | 5.639.466.728 | 98,43 |
| | <i>Persentase administrasi keuangan yang terpenuhi</i> | | % | 100 | 100 | 100 |



| NO | PROGRAM/ KEGIATAN / SUB KEGIATAN | INDIKATOR KINERJA | SATUAN | TARGET | REALISASI | % |
|-------|---|----------------------|--------|----------------|----------------|-------|
| 1.2.1 | Penyediaan Gaji dan Tunjangan ASN | | Rp. | 5.729.157.206 | 5.639.466.728 | 98,43 |
| | <i>Jumlah ASN yang terbayar gaji dan tunjangan</i> | | orang | 69 | 69 | 100 |
| 1.3 | Administrasi Kepegawaian Perangkat Daerah | | Rp. | 677.452.761.00 | 418.126.183.00 | 61,72 |
| | <i>Persentase administrasi kepegawaian yang terpenuhi</i> | | % | 100 | 100 | 100 |
| 1.3.1 | Sosialisasi Peraturan Perundang-Undangan | | Rp. | 677.452.761 | 418.126.183 | 61,72 |
| | <i>Jumlah sosialisasi yang terlaksana</i> | | kali | 6 | 18 | 300 |
| 1.4 | Administrasi Umum Perangkat Daerah | | Rp. | 336.063.914 | 321.230.257 | 95,59 |
| | <i>Persentase administrasi umum yang terpenuhi</i> | | % | 100 | 100 | 100 |
| 1.4.1 | Penyediaan Komponen Instalasi Listrik/ Penerangan Bangunan Kantor | | Rp. | 4.992.516 | 4.848.764 | 97,12 |
| | <i>Jumlah komponen listrik yang tersedia</i> | | bulan | 12 | 12 | 100 |
| 1.4.2 | Penyediaan Peralatan dan Perlengkapan Kantor | | Rp. | 59.343.955 | 59.070.000 | 99,54 |
| | <i>Jumlah peralatan dan perlengkapan kantor yang tersedia</i> | | bulan | 12 | 12 | 100 |
| 1.4.3 | Penyediaan Bahan Logistik Kantor | | Rp. | 131.083.536 | 126.563.061 | 96,55 |
| | <i>Jumlah bahan logistik kantor yang tersedia</i> | | bulan | 12 | 12 | 100 |
| 1.4.4 | Penyediaan Barang Cetakan dan Penggandaan | | Rp. | 19.999.847 | 16.697.372 | 83,49 |
| | <i>Jumlah barang cetakan dan penggandaan yang tersedia</i> | | bulan | 12 | 12 | 100 |
| 1.4.5 | Penyediaan Bahan Bacaan dan Peraturan Perundang-undangan | | Rp. | 8.724.000 | 7.340.000 | 84,14 |
| | <i>Jumlah bahan bacaan dan peraturan perundang-undangan yang tersedia</i> | | bulan | 12 | 12 | 100 |



| NO | PROGRAM/ KEGIATAN / SUB KEGIATAN | INDIKATOR KINERJA | SATUAN | TARGET | REALISASI | % |
|-------|---|----------------------|--------|-------------------------|-------------------------|-------|
| 1.4.6 | Penyelenggaraan Rapat Koordinasi dan Konsultasi SKPD | | Rp. | 111.920.000 | 106.711.000 | 95,35 |
| | <i>Jumlah rapat koordinasi dan konsultasi yang terselenggara</i> | | bulan | 12 | 12 | 100 |
| 1.5 | Penyediaan Jasa Penunjang Urusan Pemerintahan Daerah | | Rp. | 813.108.212 | 800.305.845 | 296,8 |
| | <i>Persentase jasa penunjang urusan pemerintahan daerah yang tersedia</i> | | % | 100 | 100 | 100 |
| 1.5.1 | Penyediaan Jasa Komunikasi, Sumber Daya Air dan Listrik | | Rp. | 436.973.200 | 430.139.590 | 98,44 |
| | <i>Jumlah jasa komunikasi, sumber daya air dan listrik yang tersedia</i> | | bulan | 12 | 12 | 100 |
| 1.5.2 | Penyediaan Jasa Pelayanan Umum Kantor | | Rp. | 376.135.000 | 370.166.243 | 98,41 |
| | <i>Jumlah jasa pelayanan umum kantor yang tersedia</i> | | bulan | 12 | 12 | 100 |
| 1.6 | Pemeliharaan Barang Milik Daerah Penunjang Urusan Pemerintahan Daerah | | Rp. | 269.786.822 | 265.488.002 | 639,7 |
| | <i>Persentase barang milik daerah yang terpelihara</i> | | % | 100 | 100 | 100 |
| 1.6.1 | Penyediaan Jasa Pemeliharaan, Biaya Pemeliharaan, dan Pajak Kendaraan Perorangan Dinas atau Kendaraan Dinas Jabatan | | Rp. | 171.790.080 | 170.804.329 | 99,43 |
| | <i>Jumlah kendaraan dinas yang terpelihara</i> | | unit | 7 unit kendaraan roda 4 | 7 unit kendaraan roda 4 | 100 |
| 1.6.2 | Pemeliharaan Mebel | | Rp. | 1.963.500 | 940.000 | 47,87 |
| | <i>Jumlah mebel yang terpelihara</i> | | bulan | 12 | 12 | 100 |
| 1.6.3 | Pemeliharaan Peralatan dan Mesin Lainnya | | Rp. | 74.082.800 | 73.174.149 | 98,77 |
| | <i>Jumlah peralatan dan mesin yang terpelihara</i> | | bulan | 12 | 12 | 100 |



| NO | PROGRAM/ KEGIATAN / SUB KEGIATAN | INDIKATOR KINERJA | SATUAN | TARGET | REALISASI | % |
|-----------|---|----------------------|------------|-------------------|-------------------|--------------|
| 1.6.4 | Pemeliharaan/ Rehabilitasi Gedung Kantor dan Bangunan Lainnya | | Rp. | 21.950.418 | 20.569.500 | 93,71 |
| | <i>Jumlah gedung kantor yang terpelihara</i> | | unit | 2 | 2 | 100 |
| 2. | Program Pengawasan dan Pemeriksaan Koperasi | | Rp. | 0 | 0 | 0,00 |
| | <i>Persentase koperasi yang berkualitas</i> | | % | 0 | 0 | 0,00 |
| 2.1 | Pemeriksaan dan Pengawasan Koperasi, Koperasi Simpan Pinjam/Unit Simpan Pinjam Koperasi yang Wilayah Keanggotaannya dalam Daerah Kab/ Kota | | Rp. | 0 | 0 | 0,00 |
| | <i>Persentase pemeriksaan dan pengawasan koperasi</i> | | persen | 0 | 0 | 0,00 |
| 2.1.1 | Pengawasan Kekuatan, Kesehatan, Kemandirian, Ketangguhan, serta Akuntabilitas Koperasi Kewenangan Kabupaten/Kota | | Rp. | 0 | 0 | 0,00 |
| | <i>Jumlah Koperasi yang difasilitasi peningkatan akuntabilitas</i> | | Koperasi | 0 | 0 | 0,00 |
| 2.1.2 | Pemeriksaan Kepatuhan Koperasi terhadap Peraturan Perundang-Undangan Kewenangan Kabupaten/Kota | | Rp. | 0 | 0 | 0,00 |
| | <i>Jumlah koperasi yang difasilitasi pemeriksaan kepatuhan</i> | | Koperasi | 0 | 0 | 0,00 |
| 3. | Program Penilaian Kesehatan KSP/USP Koperasi | | Rp. | 56.230.945 | 55.810.945 | 99,25 |
| | <i>Persentase koperasi yang sehat</i> | | % | 44,60 | 44,62 | 100,04 |



| NO | PROGRAM/ KEGIATAN / SUB KEGIATAN | INDIKATOR KINERJA | SATUAN | TARGET | REALISASI | % |
|-----------|--|----------------------|------------|--------------------|--------------------|--------------|
| 3.1 | Penilaian Kesehatan Koperasi Simpan Pinjam/Unit Simpan Pinjam Koperasi yang Wilayah Keanggotaanya dalam 1 (satu) Daerah Kabupaten/Kota | | Rp. | 56.230.945 | 55.810.945 | 99,25 |
| | <i>Persentase usaha simpan pinjam koperasi yang telah dinilai kesehatannya</i> | | % | 14 | 23,62 | 168,7 |
| 3.1.1 | Pelaksanaan Penilaian Kesehatan KSP/USP Koperasi Kewenangan Kabupaten/Kota | | Rp. | 56.230.945 | 55.810.945 | 99,25 |
| | <i>Jumlah KSP-USP/KSPPS-USPPS yang telah difasilitasi penilaian kesehatan</i> | | Koperasi | 90 | 90 | 100 |
| 4. | Program Pendidikan dan Latihan Perkoperasian | | Rp. | 390.304.000 | 338.086.454 | 86,62 |
| | <i>Persentase Koperasi yang telah mengikuti Pendidikan dan Pelatihan</i> | | % | 82 | 54,60 | |
| 4.1 | Pendidikan dan Latihan Perkoperasian Bagi Koperasi yang Wilayah Keanggotaan dalam Daerah Kab/Kota | | Rp. | 217.704.188 | 187.782.004 | 86,26 |
| | <i>Persentase pengelola koperasi yang telah mengikuti Pendidikan dan Pelatihan</i> | | % | 49 | 47,98 | |
| 4.1.1 | Peningkatan Pemahaman dan Pengetahuan Perkoperasian serta Kapasitas dan Kompetensi SDM Koperasi | | Rp. | 217.704.188 | 187.782.004 | 86,26 |
| | <i>Jumlah SDM pengelola koperasi yang terfasilitasi pelatihan dan peningkatan kapasitas SDM</i> | | Koperasi | 90 | 90 | 100 |



| NO | PROGRAM/ KEGIATAN / SUB KEGIATAN | INDIKATOR KINERJA | SATUAN | TARGET | REALISASI | % |
|-----------|--|----------------------|------------|-------------------|-------------------|------------|
| 4.2 | Pendidikan dan Pelatihan SDM Usaha Mikro dalam 1 (satu) Daerah Kab/Kota | | Rp. | 172.599.812 | 150.304.450 | 87,08 |
| | <i>Persentase SDM pengelola usaha yang telah mengikuti Pendidikan dan Pelatihan</i> | | % | 33 | 33 | 100 |
| 4.2.1 | Peningkatan Pemahaman dan Pengetahuan Usaha Mikro serta Kapasitas dan Kompetensi SDM Usaha Mikro | | Rp. | 172.599.812 | 150.304.450 | 87,08 |
| | <i>Jumlah SDM pengelola usaha mikro yang terfasilitasi melalui pelatihan usaha</i> | | UM | 60 | 60 | 100 |
| 5. | Program Pemberdayaan dan Perlindungan Koperasi | | Rp. | 96.298.296 | 96.296.665 | 100 |
| | <i>Persentase koperasi yang telah diberdayakan dan dilindungi</i> | | % | 7 | 7,87 | |
| 5.1 | Pemberdayaan dan Perlindungan Koperasi yang Keanggotaannya dalam Daerah Kab/Kota | | Rp. | 96.298.296 | 96.296.665 | 100 |
| | <i>Persentase koperasi yang diberikan dukungan fasilitasi pendampingan kelembagaan</i> | | % | 7 | 7,87 | |
| 5.1.1 | Pemberdayaan Peningkatan Produktivitas, Nilai Tambah, Akses Pasar, Akses Pembiayaan, Penguatan Kelembagaan, Penataan Manajemen, Standarisasi, dan Restrukturisasi Usaha Koperasi Kewenangan Kabupaten/Kota | | Rp. | 96.298.296 | 96.296.665 | 100 |
| | <i>Jumlah Koperasi yang difasilitasi penguatan usahanya</i> | | Koperasi | 30 | 30 | 100 |



| NO | PROGRAM/ KEGIATAN / SUB KEGIATAN | INDIKATOR KINERJA | SATUAN | TARGET | REALISASI | % |
|-----------|---|----------------------|------------|--------------------|--------------------|--------------|
| 6. | Program Pemberdayaan Usaha Menengah, Usaha Kecil, Dan Usaha Mikro (UMKM) | | Rp. | 43.905.747 | 43.691.040 | 99,51 |
| | <i>Persentase peningkatan Pemberdayaan Usaha Mikro, Kecil dan Menengah</i> | | persen | 0,74 | 1,08 | 145,9 |
| 6.1 | Pemberdayaan Usaha Mikro yang Dilakukan melalui Pendataan, Kemitraan, Kemudahan Perizinan, Penguatan Kelembagaan dan Koordinasi dengan Para Pemangku Kepentingan | | Rp. | 43.905.747 | 43.691.040 | 99,51 |
| | <i>Persentase pemberdayaan UM yang dilaksanakan</i> | | persen | 0,74 | 1,08 | 145,9 |
| 6.1.1 | Pendataan Potensi dan Pengembangan Usaha Mikro | | Rp. | 43.905.747 | 43.256.840 | 98,52 |
| | <i>Jumlah UM yang terdata</i> | | UM | 125 | 226 | 180,8 |
| 7. | Program Pengembangan UMKM | | | 294.815.680 | 168.329.500 | 57,10 |
| | <i>Persentase Peningkatan Pengembangan UMKM</i> | | % | 0,18 | 0,25 | 138,8 |
| 7.1 | Pengembangan Usaha Mikro dengan Orientasi Peningkatan Skala Usaha Menjadi Usaha Kecil | | Rp. | 294.815.680 | 168.329.500 | 57,10 |
| | <i>Persentase pengembangan UM yang dilaksanakan</i> | | % | 0,18 | 0,25 | 138,8 |
| 7.1.1 | Fasilitasi Usaha Mikro Menjadi Usaha Kecil dalam Pengembangan Produksi dan Pengolahan, Pemasaran, SDM, serta Desain dan Teknologi | | Rp. | 294.815.680 | 168.329.500 | 57,10 |
| | <i>Jumlah UM yang difasilitasi pengembangan produk</i> | | Orang | 200 | 236 | 118 |



PERMASALAHAN :

1. Tahun 2021 Jumlah Koperasi Aktif tercapai sejumlah 381 berdasarkan data ODS. Tolok ukur koperasi aktif adalah 2 (dua) tahun berturut-turut melaksanakan RAT. Sedangkan pelaksanaan RAT menjadi tolok ukur kesehatan koperasi. Hal ini mengindikasikan bahwa program-program yang dilaksanakan telah mampu memberikan kontribusi pada kesehatan koperasi dan juga peningkatan kesejahteraan anggota koperasi. Progress revitalisasi koperasi non aktif menjadi aktif terkendala pembenahan manajemen kelembagaan, usaha, dan keuangan dalam koperasi belum tercapai serta masalah eksternal yang dihadapi oleh usaha koperasi sektor simpan pinjam dan sektor riil.
2. Dengan adanya PPKM pada bulan Februari sampai dengan September pembinaan dan pemberdayaan koperasi dan usaha mikro belum optimal. Utamanya pada pembinaan usaha mikro berupa pelatihan-pelatihan karena tidak dapat dilaksanakan dengan daring.

PENYELESAIAN PERMASALAHAN :

1. Peningkatan jumlah koperasi aktif dan penumbuhan wira usaha baru terus dilaksanakan melalui berbagai upaya dengan pembinaan tatap muka maupun secara daring. Dengan adanya tenaga pendamping dari pusat, propinsi maupun kabupaten yang didanai DAK non Fisik KUKM sangat membantu pembinaan terhadap koperasi maupun usaha mikro.
2. Program KEMENKOP berupa bantuan usaha untuk usaha mikro sangat membantu dalam pembiayaan. Setelah PPKM dilonggarkan pelatihan-pelatihan dapat dilaksanakan yaitu pada bulan Oktober-Desember 2021. Pelatihan Craft. Selain pelatihan, fasilitasi usaha untuk meingkatkan mutu produk juga terus dilaksanakan berupa fasilitasi PIRT, merk dan halal.



11. Urusan Pemerintah Bidang Penanaman Modal

Dinas Penanaman Modal dan Pelayanan Terpadu Satu Pintu

| No | KEBIJAKAN | INDIKATOR | TARGET | REALISASI | % |
|----|---|---|------------------------|-------------------------|-------|
| 1. | Tujuan OPD: Meningkatkan kualitas pelayanan perizinan dan non perizinan | Nilai IKM Pelayanan Perizinan dan Non Perizinan | 84 | 84,76 | 100,9 |
| 2. | Sasaran OPD: Meningkatnya kepuasan masyarakat terhadap pelayanan perizinan dan non perizinan | Persentase kepuasan masyarakat terhadap seluruh layanan perizinan dan non perizinan | 80 % | 80,88 % | 101,1 |
| | Mewujudkan peningkatan realisasi investasi | Nilai realisasi investasi | Rp. 900.000.000.000 | Rp 1.115.771.596.934 | 123,9 |

DPMPTSP Kabupaten Madiun memiliki 1 (satu) Tujuan yaitu Meningkatkan kualitas pelayanan perizinan dan non perizinan yang diukur melalui indikator Nilai IKM Pelayanan Perizinan dan Non Perizinan. Tujuan ini selaras dengan sasaran pada Misi 2 P-RPJMD Kab Madiun Tahun 2018-2023 yaitu *Meningkatnya Inovasi Layanan Publik berbasis Transformasi Digital* dengan salah satu indikatornya adalah Nilai Indeks Kepuasan Masyarakat. Tujuan ini dimaksudkan untuk menggambarkan bahwa DPMPTSP Kabupaten Madiun sebagai perangkat daerah yang mempunyai tugas dan fungsi di bidang penanaman modal dan pelayanan terpadu satu pintu, harus mampu memberikan pelayanan prima kepada masyarakat yang diwujudkan dengan pelayanan yang inovatif, transparan, sederhana, mudah dan cepat baik dalam hal proses penyelesaian perizinan maupun dalam merespon keluhan atau pengaduan dari masyarakat. Indeks Kepuasan Masyarakat digunakan sebagai tolak ukur keberhasilan penyelenggaraan pelayanan publik sesuai dengan Peraturan Menteri



Pendayagunaan Aparatur Negara Nomor 14 tahun 2017 tentang Pedoman Penyusunan Survei Kepuasan Masyarakat (SKM) Unit Penyelenggara Pelayanan Publik.

Pada tahun 2021, Nilai IKM Pelayanan Perizinan dan Non Perizinan DPMPTSP tercapai dengan skor 84,76 dimana angka ini telah memenuhi target yang telah ditetapkan yaitu senilai 84. Survei dilakukan terhadap 181 responden yang memanfaatkan layanan pada DPMPTSP Kabupaten Madiun dengan rincian nilai kinerja per unsur sebagai berikut:

| No. | UNSUR | IKM | MUTU PELAYANAN | KINERJA UNIT PELAYANAN |
|------------------|---|-------|----------------|------------------------|
| U1 | Persyaratan | 88,31 | B | Baik |
| U2 | Sistem, Mekanisme, Prosedur | 82,34 | B | Baik |
| U3 | Waktu Penyelesaian | 83,83 | B | Baik |
| U4 | Tarif/Biaya | 81,16 | B | Baik |
| U5 | Produk Spesifikasi Jenis Pelayanan | 85,70 | B | Baik |
| U6 | Kompetensi Pelaksana | 86,75 | B | Baik |
| U7 | Perilaku Pelaksana | 88,87 | B | Baik |
| U8 | Sarana dan Prasarana | 78,42 | B | Baik |
| U9 | Penanganan Pengaduan, Saran dan Masukan | 87,44 | B | Baik |
| Nilai IKM | | 84,76 | B | Baik |

Sumber: Data Survei diolah, 2021

Dari tabel tersebut terlihat bahwa DPMPTSP Kabupaten Madiun memiliki predikat baik di seluruh unsur layanan. Hasil penilaian ini bisa dijadikan pedoman untuk penetapan kebijakan dalam rangka peningkatan kualitas pelayanan publik, khususnya dengan fokus melakukan perbaikan pada unsur-unsur yang nilainya lebih rendah dibandingkan unsur lainnya seperti U8 dan U4 terkait Sarana dan Prasarana serta Tarif/Biaya.

Untuk mencapai tujuan, DPMPTSP menetapkan 2 (dua) sasaran strategis dalam pelaksanaan tupoksi di bidang penanaman modal dan pelayanan terpadu satu pintu. Sasaran 1 yaitu Meningkatnya kepuasan masyarakat terhadap pelayanan perizinan dan non perizinan diukur dengan indikator Persentase kepuasan masyarakat terhadap seluruh layanan perizinan dan non perizinan. Indikator ini dimaksudkan untuk memberikan gambaran secara umum tingkat kepuasan seluruh pemohon yang menerima layanan perizinan dan non perizinan pada loket DPMPTSP dengan memberikan penilaian Puas atau Tidak Puas. Hasil penilaian secara berkala/triwulan akan dipergunakan sebagai bahan evaluasi dan perbaikan



kinerja layanan DPMPTSP. Di tahun 2021, tingkat kepuasan masyarakat tercapai senilai 80,88% atau sebesar 101,10% dari target. Data ini diperoleh dari sejumlah 2965 pemohon yang menyatakan puas atas pelayanan DPMPTSP dibandingkan seluruh jumlah pemohon sebanyak 3.332 orang.

Sasaran 2 yaitu Mewujudkan peningkatan realisasi investasi diukur dengan indikator Nilai Realisasi Investasi. Semakin tinggi nilai realisasi investasi maka semakin tinggi pula tingkat efisiensi dan kemudahan dalam menjalankan kegiatan usaha di suatu daerah. Artinya, dengan adanya kemudahan berusaha maka investasi di suatu daerah akan lebih menguntungkan. Realisasi investasi di Kabupaten Madiun terus konsisten mengalami peningkatan di setiap tahunnya. Di tahun 2021, Kabupaten Madiun mencapai nilai realisasi investasi sebesar Rp1.115.771.596.934 (1,1 Triliun) atau tercapai 123,97% dari target yang telah ditetapkan dalam dokumen Renstra DPMPTSP Kabupaten Madiun.

Dalam pencapaian Tujuan dan Sasaran tersebut diatas, didukung dengan pelaksanaan program, kegiatan dan sub kegiatan sebagai berikut :

| NO | PROGRAM/ KEGIATAN / SUB KEGIATAN | INDIKATOR KINERJA | SATUAN | TARGET | REALISASI | % |
|-------|---|----------------------|------------|--------------------|--------------------|--------------|
| 1. | Program penunjang urusan pemerintah daerah kabupaten/kota | | Rp. | 927.928.790 | 916.228.799 | 98,74 |
| | <i>Nilai SAKIP Perangkat Daerah</i> | | Skor | 80,01 (A) | 79,53 (BB) | 99,40 |
| | <i>Kepuasan ASN terhadap pelayanan sekretariat Perangkat Daerah (Skor)</i> | | Skor | 77 (B) | 79,09 (B) | 102,71 |
| 1.1 | Perencanaan, Penganggaran dan Evaluasi Kinerja Perangkat Daerah | | Rp. | 9.155.300 | 9.038.600 | 98,73 |
| | <i>Persentase dokumen perencanaan dan pelaporan kinerja yang disusun tepat waktu</i> | | % | 100 | 100 | 100 |
| 1.1.1 | Koordinasi dan Penyusunan Laporan Capaian Kinerja dan Ikhtisar Realisasi Kinerja SKPD | | | 9.155.300 | 9.038.600 | 98,73 |
| | <i>Jumlah dokumen perencanaan dan pelaporan kinerja yang disusun</i> | | Dokumen | 15 | 15 | 100 |



| NO | PROGRAM/ KEGIATAN / SUB KEGIATAN | INDIKATOR KINERJA | SATUAN | TARGET | REALISASI | % |
|-------|--|----------------------|--------|-------------|-------------|-------|
| 1.2 | Administrasi Umum Perangkat Daerah | | Rp. | 204.545.587 | 200.171.027 | 97,86 |
| | <i>Persentase tersedianya layanan administrasi umum</i> | | % | 100 | 100 | 100 |
| 1.2.1 | Penyediaan Peralatan dan Perlengkapan Kantor | | Rp. | 64.180.787 | 63.033.480 | 98,21 |
| | <i>Persentase kebutuhan peralatan dan perlengkapan kantor yang terpenuhi</i> | | % | 100 | 100 | 100 |
| 1.2.2 | Penyediaan Barang Cetakan dan Penggandaan | | Rp. | 7.732.750 | 7.670.000 | 99,19 |
| | <i>Persentase kebutuhan barang cetakan dan penggandaan yang terpenuhi</i> | | % | 100 | 100 | 100 |
| 1.2.3 | Fasilitasi Kunjungan TamU | | Rp. | 44.215.050 | 44.020.376 | 99,56 |
| | <i>Persentase kebutuhan fasilitas kunjungan tamu yang terpenuhi</i> | | % | 100 | 100 | 100 |
| 1.2.4 | Penyelenggaraan Rapat Koordinasi dan Konsultasi SKPD | | Rp. | 88.417.000 | 85.447.171 | 96,64 |
| | <i>Persentase penyelenggaraan rapat koordinasi dan konsultasi yang terpenuhi</i> | | % | 100 | 90 | 90,00 |
| 1.3 | Pengadaan Barang Milik Daerah Penunjang Urusan Pemerintah Daerah | | Rp. | 198.301.917 | 197.924.500 | 99,81 |
| | <i>Persentase sarana dan prasarana pendukung gedung kantor yang diadakan</i> | | % | 100 | 100 | 100 |
| 1.3.1 | Pengadaan Sarana dan Prasarana Gedung Kantor atau Bangunan Lainnya | | Rp. | 198.301.917 | 197.924.500 | 99,81 |
| | <i>Jumlah sarana dan prasarana pendukung gedung kantor yang diadakan</i> | | Unit | 2 | 5 | 250 |
| 1.4 | Penyediaan Jasa Penunjang Urusan Pemerintahan Daerah | | Rp. | 397.270.310 | 391.633.266 | 98,58 |



| NO | PROGRAM/ KEGIATAN / SUB KEGIATAN | INDIKATOR KINERJA | SATUAN | TARGET | REALISASI | % |
|-----------|--|---|------------|-------------------|-------------------|--------------|
| | | <i>Persentase kebutuhan jasa penunjang yang terpenuhi</i> | % | 100 | 100 | 100 |
| 1.4.1 | Penyediaan Jasa Komunikasi, Sumber Daya Air dan Listrik | | Rp. | 137.004.200 | 131.367.160 | 95,89 |
| | | <i>Presentase Kebutuhan Jasa Komunikasi, Sumber Daya Air dan Listrik yang Terpenuhi</i> | % | 100 | 100 | 100 |
| 1.4.2 | Penyediaan Jasa Pelayanan Umum Kantor | | Rp. | 260.266.110 | 260.266.106 | 100 |
| | | <i>Presentase jasa pelayanan umum kantor yang terpenuhi</i> | % | 100 | 100 | 100 |
| 1.5 | Pemeliharaan Barang Milik Daerah Penunjang Urusan Pemerintahan Daerah | | Rp. | 118.655.676 | 117.461.406 | 98,99 |
| | | <i>Persentase Barang Milik Daerah yang terpelihara</i> | % | 100 | 100 | 100 |
| 1.5.1 | Penyediaan Jasa Pemeliharaan, Biaya Pemeliharaan dan Pajak Kendaraan Perorangan Dinas atau Kendaraan Dinas Jabatan | | Rp. | 97.708.431 | 96.702.019 | 98,97 |
| | | <i>Presentase Kendaraan Dinas/operasional dalam kondisi baik</i> | % | 100 | 100 | 100 |
| 1.5.2 | Pemeliharaan Peralatan dan Mesin Lainnya | | Rp. | 20.947.245 | 20.759.387 | 99,10 |
| | | <i>Presentase peralatan dan mesin kantor yang terpelihara</i> | % | 100 | 90 | 90 |
| 2. | Program promosi penanaman modal | | Rp. | 67.818.580 | 67.057.750 | 98,88 |
| | | <i>Nilai minat investasi</i> | Rp. | 1.4 T | 1.987.038.922.320 | 141,93 |
| 2.1 | Penyelenggaraan Promosi PM yg Menjadi Kewenangan Daerah Kab/Kota | | Rp. | 67.818.580 | 67.057.750 | 98,88 |
| | | <i>Persentase pelaku usaha yang berminat untuk berinvestasi di Kab. Madiun</i> | % | 50 | 60 | 120 |
| 2.1.1 | Pelaksanaan Kegiatan Promosi Penanaman Modal Daerah Kab/Kota | | Rp. | 67.818.580 | 67.057.750 | 98,88 |



| NO | PROGRAM/ KEGIATAN / SUB KEGIATAN | INDIKATOR KINERJA | SATUAN | TARGET | REALISASI | % |
|-----------|--|--|------------|--------------------|--------------------|--------------|
| | | <i>Jumlah event promosi investasi yang dilaksanakan</i> | Event | 1 | 1 | 100 |
| 3. | Program pelayanan penanaman modal | | Rp. | 15.393.035 | 13.429.400 | 99,09 |
| | | <i>Rata - rata waktu penyelesaian perizinan dan non perizinan</i> | Hari Kerja | 14 | 14 | 100 |
| 3.1 | Pelayanan Perizinan dan Non Perizinan secara terpadu satu pintu di bidang Penanaman Modal yang menjadi kewenangan daerah Kab/Kota | | Rp. | 215.393.035 | 213.429.400 | 99,09 |
| | | <i>Persentase ketepatan waktu pelayanan perizinan dan non perizinan</i> | % | 75 | 77 | 102,67 - |
| 3.1.1 | Penyediaan Pelayanan Terpadu Perizinan dan Non Perizinan berbasis Sistem Pelayanan Perizinan Berusaha Terintegrasi secara Elektronik | | Rp. | 49.851.230 | 49.695.400 | 99,69 |
| | | <i>Persentase dokumen perizinan dan non perizinan yang diterbitkan</i> | % | 90 | 93 | 103,33 - |
| 3.1.2 | Penyediaan Layanan Konsultasi dan Pengelolaan Pengaduan Masyarakat terhadap pelayanan terpadu perizinan dan non perizinan | | Rp. | 165.541.805 | 163.734.000 | 98,91 |
| | | <i>Persentase layanan pengaduan yang selesai ditindaklanjuti</i> | % | 100 | 100 | 100 |
| 4. | Program pengendalian pelaksanaan penanaman modal | | Rp. | 372.462.000 | 309.267.278 | 83,03 |
| | | <i>Persentase perusahaan yang tertib menyampaikan laporan kegiatan penanaman modal</i> | % | 70 | 32,81 | 46,88 |



| NO | PROGRAM/ KEGIATAN / SUB KEGIATAN | INDIKATOR KINERJA | SATUAN | TARGET | REALISASI | % |
|-------|---|---|------------|-------------------|-------------------|--------------|
| 4.1 | Pengendalian pelaksanaan PM yang menjadi kewenangan daerah Kab/Kota | | Rp. | 372.462.000 | 309.267.278 | 83,03 |
| | | <i>Persentase jumlah perusahaan yang dikendalikan kegiatan penanaman modalnya</i> | % | 50 | 44,62 | 89,24 |
| 4.1.1 | Koordinasi dan Sinkronisasi Pemantauan Pelaksanaan Penanaman Modal | | Rp. | 55.429.472 | 24.048.428 | 43,39 |
| | | <i>Jumlah pelaku usaha yang dipantau pelaksanaan realisasi penanaman modalnya</i> | Unit | 100 | 137 | 137 |
| 4.1.2 | Koordinasi dan Sinkronisasi Pembinaan Pelaksanaan Penanaman Modal | | Rp. | 276.269.287 | 256.744.100 | 92,93 |
| | | <i>Jumlah pelaku usaha yang dibina dalam pelaksanaan penanaman modal</i> | Unit | 280 | 320 | 114,29 |
| 4.1.3 | Koordinasi dan Sinkronisasi Pengawasan Pelaksanaan Penanaman Modal | | Rp. | 40.763.241 | 28.474.750 | 69,85 |
| | | <i>Jumlah pelaku usaha yang diawasi pelaksanaan penanaman modalnya</i> | Unit | 100 | 120 | 120 |
| 5. | Program pengelolaan data dan sistem informasi penanaman modal | | Rp. | 78.599.148 | 78.333.630 | 99,66 |
| | | <i>Persentase peningkatan jumlah masyarakat yang memanfaatkan layanan perizinan dan non perizinan</i> | % | 10 | 8,56 | 85,60 |
| 5.1 | Pengelolaan Data dan Informasi Perizinan dan Non Perizinan yang Terintegrasi pada Tingkat Daerah Kabupaten/Kota | | Rp. | 78.599.148 | 78.333.630 | 99,66 |
| | | <i>Jumlah layanan konsultasi perizinan dan non perizinan yang dilaksanakan</i> | Layanan | 7.200 | 6.805 | 94,51 |



| NO | PROGRAM/ KEGIATAN / SUB KEGIATAN | INDIKATOR KINERJA | SATUAN | TARGET | REALISASI | % |
|-------|--|----------------------|-----------|------------|------------|-------|
| 5.1.1 | Pengolahan, Penyajian dan Pemanfaatan Data dan Informasi Perizinan dan Non Perizinan berbasis sistem pelayanan perizinan berusaha terintegrasi secara elektronik | | Rp. | 78.599.148 | 78.333.630 | 99,66 |
| | <i>Jumlah publikasi data dan informasi penyelenggaraan pelayanan publik yang disusun</i> | | Publikasi | 10 | 10 | 100 |

PERMASALAHAN :

Meskipun capaian tujuan dan sasaran strategis telah melampaui target yang telah ditetapkan, masih ada beberapa permasalahan yang dihadapi dalam menciptakan pelayanan publik yang semakin baik serta iklim investasi yang lebih kondusif dan semakin ramah bagi investor, di antaranya:

1. Sebagian besar perizinan telah diproses melalui *Online Single Submission Risk Based Approach* (OSS RBA). Hal ini memberikan kemudahan bagi pelaku usaha dalam memperoleh izin usahanya. Namun, dibalik kemudahan tersebut terdapat kendala dalam melakukan verifikasi perizinan oleh DPMPTSP. Salah satunya adalah DPMPTSP dan OPD Teknis cukup kesulitan mengikuti Norma Standart Prosedur dan Kriteria (NSPK) terkait persyaratan dan waktu proses perijinan yang telah diatur dalam sistem OSS RBA. Khususnya bagi usaha yang beresiko menengah dan tinggi akan terkendala dalam penerbitan perizinan usahanya dan dapat menghambat dalam menjalankan kegiatan usahanya. Karena adanya perubahan atas Perda yang mengatur tentang bangunan dan retribusi belum selesai disusun aplikasi Sistem Informasi Manajemen Bangunan Gedung (SIMBG) juga berhenti untuk diimplementasikan karena terkendala DPMPTSP juga sering mengalami kendala dalam mengakses kedua aplikasi pusat tersebut. Beberapa penyebabnya antara lain karena *web traffic*, *server capacity* maupun seringnya *maintenance* dari pusat pada aplikasi tersebut.



2. Permasalahan Regulasi atau kebijakan

Pemerintah Kabupaten Madiun telah menetapkan beberapa regulasi terkait penanaman modal dan penyelenggaraan perizinan. Namun, dengan terbitnya UU Cipta Kerja maka harus dilakukan sinkronisasi dengan melakukan deregulasi atau menyusun regulasi baru yang sesuai dengan amanat UU Cipta Kerja. Deregulasi sangat diperlukan untuk memuat ketentuan mengenai persyaratan investasi, ketenagakerjaan, perizinan berusaha, peraturan sektor UMKM, pengembangan kawasan ekonomi, pengadaan lahan, ketentuan mengenai administrasi pemerintahan hingga pengenaan sanksi bagi pelaku usaha. RDTR yang belum tersusun dan layanan LP2B yang masih manual cukup berkontribusi dalam lambatnya proses layanan perizinan berusaha. Perubahan Perda terkait bangunan dan retribusi yang belum selesai disusun mengakibatkan berhentinya proses perizinan dan berdampak pada penerimaan retribusi daerah. Untuk itu diperlukan sinergitas dengan OPD pendukung penyelenggaraan pelayanan perizinan dan penanaman modal dalam memetakan kembali regulasi apa saja yang sudah tidak relevan dan menyusun regulasi yang benar-benar diperlukan untuk percepatan kemudahan berusaha dan penyelenggaraan pelayanan perizinan.

3. Informasi potensi dan peluang investasi belum disusun secara komprehensif, calon investor belum dapat mengakses informasi secara mudah, menarik dan komprehensif terkait potensi dan peluang investasi di Kabupaten Madiun terutama tentang sektor usaha yang potensial dan ketersediaan lahan sesuai peruntukannya. Investor masih harus mencari informasi dari berbagai sumber/instansi mengenai sektor usaha apa yang menguntungkan untuk dijalankan di Kabupaten Madiun.
4. Laporan Kegiatan Penanaman Modal (LKPM) oleh pelaku usaha belum optimal sehingga data realisasi investasi yang diperoleh belum maksimal.
5. Pandemi Covid-19 menyebabkan keterbatasan dalam melaksanakan layanan perizinan, sosialisasi, pendampingan maupun promosi investasi.



PENYELESAIAN PERMASALAHAN :

1. Sosialisasi/pendampingan dalam menjalankan aplikasi OSS RBA perlu diintensifkan baik secara *online* maupun *offline*. Sehingga, pemohon dapat memahami alur serta persyaratan yang diperlukan dan verifikasi perizinan akan lebih mudah untuk dilaksanakan.
2. Pengendalian pelaksanaan kegiatan penanaman modal melalui sosialisasi, pendampingan dan evaluasi LKPM harus terus diintensifkan untuk memperoleh data realisasi investasi yang lebih valid dan lengkap untuk mengukur perkembangan investasi daerah serta sebagai bahan dalam perumusan kebijakan investasi daerah.
3. Digitalisasi informasi potensi dan peluang investasi
Strategi promosi investasi yang efektif dan inovatif perlu dikembangkan untuk lebih mendorong pertumbuhan investasi daerah. Selain penyelenggaraan pameran investasi dan forum bisnis, penyediaan sistem informasi digital terkait potensi dan peluang investasi yang terintegrasi dengan Rencana Detail Tata Ruang (RDTR) dan peta Lahan Pertanian Pangan Berkelanjutan (LP2B) akan mempermudah calon investor dalam membaca peluang investasi yang menguntungkan untuk dijalankan di Kabupaten Madiun.
4. Peningkatan sinergitas antara DPMPTSP dengan OPD pendukung dalam penyelenggaraan perizinan dan penanaman modal daerah untuk menciptakan kemudahan berusaha dan iklim investasi yang lebih baik.

5. Urusan Pemerintah Bidang Kepemudaan dan Olah Raga

Dinas Pariwisata, Pemuda dan Olah Raga

| No | KEBIJAKAN | INDIKATOR | TARGET | REALISASI | % |
|-----------|--|-------------------------------|------------------------|------------------------|----------|
| 1. | Tujuan OPD: Spending Of Money sektor Pariwisata | Pengeluaran Wisatawan | Rp. 333.000.000.000 | Rp. 442.753.297.140 | 132,9 |
| | Meningkatkan peran Pemuda dan Olahraga | Persentase atlit berprestasi | 2,5 % | 3,5 % | 137,8 |
| | | Persentase Pemuda Berprestasi | 5 % | 2,5 % | 50 |



| No | KEBIJAKAN | INDIKATOR | TARGET | REALISASI | % |
|----|---|---|---------|-----------|-------|
| 2. | Sasaran OPD: Meningkatkan daya tarik destinasi pariwisata | Persentase peningkatan pengembangan daya tarik pariwisata yg dilaksanakan | 3,20 % | 18,4 % | 575 |
| | Meningkatnya promosi pariwisata | Persentase peningkatan promosi pariwisata yg dilaksanakan | 57,14 % | 36,36 % | 63,63 |
| | Meningkatnya peran pemuda dan olahraga | Jumlah atlit yg berprestasi | 10 | 14 | 127,2 |
| | | Jumlah sarana dan prasarana yg dipelihara | 1 | 2 | 200 |
| | | Jumlah pemuda yang berprestasi | 70 | 31 | 44,29 |

Dalam pencapaian Tujuan dan Sasaran tersebut diatas, didukung dengan pelaksanaan program, kegiatan dan sub kegiatan sebagai berikut :

| NO | PROGRAM/ KEGIATAN / SUB KEGIATAN | INDIKATOR KINERJA | SATUAN | TARGET | REALISASI | % |
|-------|--|-------------------|------------|----------------------|----------------------|--------------|
| 1. | Program penunjang urusan pemerintahan daerah kab / kota. | | Rp. | 3.350.108.801 | 3.188.454.021 | 95,17 |
| | <i>Nilai SAKIP Perangkat Daerah</i> | | satuan | A | BB | |
| | <i>Kepuasan ASN terhadap pelayanan sekretariat Perangkat Daerah (Skor)</i> | | Persen | 100 | 100 | 100 |
| 1.1 | Perencanaan, Penganggaran, dan Evaluasi Kinerja Perangkat Daerah. | | Rp. | 150.700.000 | 150.700.000 | 100 |
| | <i>Persentase dokumen pemerintahan yang sesuai dengan peraturan yang berlaku (dokumen)</i> | | % | 100 | 100 | 100 |
| 1.1.1 | Koordinasi dan Penyusunan Laporan Capaian Kinerja dan Ikhtisar Realisasi Kinerja SKPD | | Rp. | 150.700.000 | 150.700.000 | 100 |



| NO | PROGRAM/ KEGIATAN / SUB KEGIATAN | INDIKATOR KINERJA | SATUAN | TARGET | REALISASI | % |
|-----------|--|--|------------|--------------------|--------------------|--------------|
| | | <i>Jumlah dokumen pemerintahan yang sesuai dengan peraturan yang berlaku (dokumen)</i> | Dokumen | 10 | 10 | 100 |
| 1.1.2 | Administrasi Keuangan Perangkat Daerah. | | Rp. | 3.199.408.801 | 3.037.754.021 | 94,95 |
| | <i>Persentase Pegawai yang Terbayarkan Gajinya</i> | | % | 100 | 100 | 100 |
| 1.2 | Penyediaan Gaji dan tunjangan ASN | | Rp. | 2.490.082.426 | 2.348.097.582 | 94,30 |
| | <i>Jumlah Pegawai yang Terbayarkan Gajinya</i> | | orang | 24 | 24 | 100 |
| 1.2.1 | Penyediaan Administrasi Pelaksanaan Tugas ASN | | Rp. | 709.326.375 | 689.656.439 | 97,23 |
| | <i>Jumlah pelayanan administrasi perkantoran yang dilaksanakan</i> | | kegiatan | 10 | 10 | 100 |
| 2. | Program pengembangan kapasitas daya saing kepemudaan | | Rp. | 494.644.905 | 486.615.601 | 98,38 |
| | <i>Persentase pemuda yang berprestasi</i> | | % | 5 | 2,5 | 50 |
| 2.1 | Penyadaran, Pemberdayaan, dan Pengembangan Pemuda dan Kepemudaan Terhadap Pemuda Pelopor Kabupaten/Kota, Wirausaha Muda Pemula, dan Pemuda Kader | | Rp. | 494.644.905 | 486.615.601 | 98,38 |
| | <i>Jumlah pemuda yang berprestasi</i> | | Orang | 1.389 | 1.424 | 102,52 |
| 2.1.1 | Koordinasi , Sinkronisasi, dan Penyelenggaraan Peningkatan Kapasitas Daya Saing Pemuda Pelopor | | Rp. | 145.024.150 | 143.829.000 | 99,18 |
| | <i>Jumlah pemuda pelopor</i> | | Orang | 1 | 1 | 100 |
| 2.1.2 | Penyelenggaraan dan Seleksi Pelatihan Pasukan Pengibar Bendera | | Rp. | 349.620.754 | 342.786.600 | 98,05 |
| | <i>Jumlah paskibraka yang terseleksi</i> | | Orang | 31 | 35 | 112,90 |



| NO | PROGRAM/ KEGIATAN / SUB KEGIATAN | INDIKATOR KINERJA | SATUAN | TARGET | REALISASI | % |
|-------|---|---|--------|----------------------|----------------------|--------------|
| 3. | Program pengembangan kapasitas daya saing keolahragaan | | Rp. | 1.173.250.000 | 1.141.747.907 | 97,31 |
| | | <i>Persentase atlit yang berprestasi</i> | % | 2,54 | 3,5 | 137,8 |
| 3.1 | Pembinaan dan Pengembangan Olahraga Prestasi Tingkat Daerah Provinsi. | | Rp. | 958.250.000 | 942.331.907 | 98,34 |
| | | <i>Jumlah atlit yg berprestasi</i> | Orang | 10 | 14 | 127,2 |
| | | <i>Jumlah sarana prasarana olahraga yg dipelihara</i> | unit | 1 | 2 | 200 |
| 3.1.1 | Pembinaan dan Pengembangan Atlet Berprestasi Kabupaten/Kota | | Rp. | 958.250.000 | 942.331.907 | 98,34 |
| | | <i>Jumlah atlit yg berprestasi</i> | Orang | 10 | 14 | 127,2 |
| 3.2 | Pembinaan dan Pengembangan Olahraga Rekreasi. | | Rp. | 215.000.000 | 199.416.000 | 92,75 |
| | | <i>Persentase olahraga rekreasi yang dilaksanakan</i> | % | 50 | 250 | 500 |
| 3.2.1 | Pengembangan Olahraga Wisata, Tantangan dan Petualangan | | Rp. | 215.000.000 | 199.416.000 | 92,75 |
| | | <i>Jumlah olahraga rekreasi yang dilaksanakan</i> | Jenis | 2 | 5 | 250 |

PERMASALAHAN :

1. Rendahnya produktivitas, kemampuan kewirausahaan, dan daya saing produktivitas pemuda dalam aktivitas perekonomian,
2. Rendahnya peran kelembagaan/organisasi olahraga dalam meningkatkan prestasi olahraga serta belum optimalnya koordinasi dan kerjasama antar organisasi olahraga dalam mewujudkan prestasi olahraga.

PENYELESAIAN PERMASALAHAN :

1. Membentuk lembaga pemuda mandiri
2. Melakukan pembinaan terhadap organisasi olahraga untuk meningkatkan prestasi di bidang olahraga



6. Urusan Pemerintah Bidang Statistik

Dinas Komunikasi dan Informatika

| No | KEBIJAKAN | INDIKATOR | TARGET | REALISASI | % |
|----|--|--|---------|-----------|--------|
| 1. | Tujuan OPD: Meningkatkan Sistem Pemerintahan Berbasis Elektronik | Indeks SPBE | 2,65 | 3,21 | 121,13 |
| 2. | Sasaran OPD: Meningkatnya kualitas layanan publik berbasis elektronik | Persentase Aplikasi Layanan Publik yang terintegrasi | 13,46 % | 15,09 % | 112,11 |

Urusan bidang Statistik merupakan pendukung pencapaian kinerja dalam meningkatkan Sistem Pemerintahan Berbasis Elektronik, pada Tahun 2021 dari target nilai 2,65 realisasi dengan nilai 3,21 atau dengan capaian persentase sebesar 121,13%.

Dalam pencapaian Tujuan dan Sasaran tersebut diatas, didukung dengan pelaksanaan program, kegiatan dan sub kegiatan sebagai berikut :

| NO | PROGRAM/ KEGIATAN / SUB KEGIATAN | INDIKATOR KINERJA | SATUAN | TARGET | REALISASI | % |
|-----------|--|----------------------|------------|--------------------|--------------------|--------------|
| 1. | Penyelenggaraan Statistik Sektoral | | Rp. | 334.501.390 | 333.356.109 | 99,66 |
| | <i>Persentase Data Statistik Sektoral yang tersedia dan valid</i> | | % | 85 | 85 | 100 |
| 1.1 | Penyelenggaraan Statistik Sektoral di Lingkup Daerah Kabupaten/Kota | | Rp. | 334.501.390 | 333.356.109 | 100 |
| | <i>Persentase Perangkat Daerah yang menggunakan data statistik dalam menyusun perencanaan pembangunan daerah</i> | | % | 100 | 100 | 100 |
| | <i>Jumlah data statistik sektoral yang terintegrasi</i> | | sektor | 1 | 1 | 100 |
| 1.1.1 | Koordinasi dan Sinkronisasi Pengumpulan, Pengolahan, Analisis dan Diseminasi Data Statistik Sektoral | | Rp. | 108.381.882 | 107.569.695 | 99 |



| NO | PROGRAM/ KEGIATAN / SUB KEGIATAN | INDIKATOR KINERJA | SATUAN | TARGET | REALISASI | % |
|-------|--|----------------------|---------|-------------|-------------|-------|
| | <i>Jumlah dokumen statistik sektoral yang tersedia</i> | | dokumen | 5 | 5 | 100 |
| 1.1.2 | Peningkatan Kapasitas Kelembagaan Statistik Sektoral | | Rp. | 226.119.508 | 225.786.414 | 99,85 |
| | <i>Jumlah data statistik sektoral yang tersedia</i> | | sektor | 36 | 36 | 100 |
| | <i>Jumlah dokumen statistik sektoral yang tersusun</i> | | dokumen | 1 | 3 | 300 |

PERMASALAHAN :

1. Implementasi Satu Data Indonesia (SDI) di Kabupaten Madiun masih kurang;
2. Terbatasnya kemampuan SDM Bidang Statistik.

PENYELESAIAN PERMASALAHAN :

1. Meningkatkan peran forum Satu Data Indonesia (SDI) dan peningkatan kapasitas SDM di Kabupaten Madiun.
2. Peningkatan sarana prasarana pendukung Satu Data Indonesia (SDI).
3. Peningkatan kapasitas SDM Bidang Statistik.

7. Urusan Pemerintah Bidang Persandian

Dinas Komunikasi dan Informatika

| No | KEBIJAKAN | INDIKATOR | TARGET | REALISASI | % |
|----|--|--|---------|-----------|--------|
| 1. | Tujuan OPD: Meningkatkan Sistem Pemerintahan Berbasis Elektronik | Indeks SPBE | 2,65 | 3,21 | 121,13 |
| 2. | Sasaran OPD: Meningkatnya kualitas layanan publik berbasis elektronik | Persentase Aplikasi Layanan Publik yang terintegrasi | 13,46 % | 15,09 % | 112,11 |

Urusan bidang Persandian merupakan pendukung pencapaian kinerja dalam meningkatkan Sistem Pemerintahan Berbasis Elektronik, pada Tahun



2021 dari target nilai 2,65 realisasi dengan nilai 3,21 atau dengan capaian persentase sebesar 121,13%.

Dalam pencapaian Tujuan dan Sasaran tersebut diatas, didukung dengan pelaksanaan program, kegiatan dan sub kegiatan sebagai berikut :

| NO | PROGRAM/ KEGIATAN/ SUB KEGIATAN | INDIKATOR KINERJA | SATUAN | TARGET | REALISASI | % |
|-------|--|--|------------|-------------------|-------------------|--------------|
| 1. | Penyelenggaraan Persandian Untuk Pengamanan Informasi | | Rp. | 87.625.850 | 75.284.700 | 85,92 |
| | | <i>Persentase Pengamanan Informasi Pemerintah Daerah</i> | % | 100 | 100 | 100 |
| 1.1 | Penyelenggaraan Persandian untuk Pengamanan Informasi Pemerintah Daerah Kabupaten/Kota | | Rp. | 39.435.900 | 32.140.700 | 81,50 |
| | | <i>Persentase OPD yang telah melakukan keamanan informasi</i> | % | 100 | 100 | 100 |
| 5.1.1 | Penetapan Kebijakan Tata Kelola Keamanan Informasi dan Jaring Komunikasi Sandi Pemerintah Daerah Kabupaten/Kota | | Rp. | 8.798.900 | 4.875.000 | 55,40 |
| | | <i>Jumlah sosialisasi kebijakan Persandian yang dilaksanakan</i> | kali | 1 | 1 | 100 |
| 5.1.2 | Penyediaan Layanan Keamanan Informasi Pemerintah Daerah Kabupaten/Kota | | Rp. | 30.637.000 | 27.265.700 | 89,00 |
| | | <i>Jumlah pengamanan informasi Perangkat Daerah</i> | PD | 53 | 53 | 100 |
| 5.2 | Penetapan Pola Hubungan Komunikasi Sandi Antar Perangkat Daerah Kabupaten/Kota | | Rp. | 48.189.950 | 43.144.000 | 89,53 |
| | | <i>Jumlah sarana prasarana yang diamankan</i> | Unit | 6 | 6 | 100 |
| 5.2.1 | Operasionalisasi Jaring Komunikasi Sandi Pemerintah Daerah Kab/Kota | | Rp. | 48.189.950 | 43.144.000 | 89,53 |
| | | <i>Jumlah sarana prasarana operasional pengamanan informasi sesuai ketentuan</i> | unit | 3 | 7 | 233,3 |



PERMASALAHAN :

1. Perjanjian Kerja Sama (PKS) antara Ban dan Sertifikasi Elektronik Badan Siber dan Sandi Negara (BSrE BSSN) dengan Pemerintah Kabupaten Madiun Nomor : 046/268/402.103/2017 dan Nomor : PERJ.24 /LSN /SU /KH.02.01/07/2017 tentang Pemanfaatan Sertifikat Elektronik di Lingkup Pemerintah Kabupaten Madiun sudah kedaluwarsa dan tidak berlaku.
2. Tingginya tingkat insiden serangan siber yang terjadi di website OPD Pemerintah Kabupaten Madiun.

PENYELESAIAN PERMASALAHAN :

1. Diajukan permohonan perpanjangan Perjanjian Kerja Sama yang baru kepada Kepala BSSN di Jakarta sebagaimana Surat Bupati Madiun Nomor 046/1352/402.103/2021 tanggal 19 Oktober 2021 perihal Permohonan Perpanjangan Kerja Sama Pemanfaatan Sertifikasi Elektronik. Verifikasi permohonan oleh BSrE BSSN secara virtual zoom sebagaimana Surat Kepala Dinas Komunikasi Dan Informatika Kabupaten Madiun Nomor 0461658/402.103/2021 tanggal 16 Desember 2021 perihal Undangan Rapat Koordinasi Perpanjangan Kerja Sama Pemanfaatan Sertifikasi Elektronik.
2. Penyelenggaraan Persandian Dalam Rangka Pengamanan Informasi Melalui Pembentukan Computer Security Incident Response Team (CSIRT) di Pemerintah Kabupaten Madiun berdasarkan Keputusan Bupati Madiun Nomor : 188.45/657/KPTS/ 402.103/2020 tanggal 26 Oktober 2020 Tentang Pembentukan Computer Security Incident Response Team Pemerintah Kabupaten Madiun.

8. Urusan Pemerintah Bidang Kebudayaan

Dinas Pendidikan dan Kebudayaan

| No | Kebijakan | Indikator | Target | Realisasi | % |
|-----------|---|--|---------------|------------------|----------|
| 1. | Tujuan OPD : Meningkatnya Karakteristik Kebudayaan | Persentase budaya daerah yang dilestarikan | 100% | 100% | 100 |
| 2. | Sasaran OPD : Memperkuat Karakteristik Kebudayaan | Nilai Pemajuan Kebudayaan | 94,57 | 94,57 | 100 |



Capaian indikator Tujuan Dinas Pendidikan dan Kebudayaan untuk urusan Kebudayaan yaitu persentase budaya daerah yang dilestarikan tercapai 100%. Di masa pandemi Covid 19, walaupun pada penyelenggaraan seni budaya banyak berkurang dan lebih banyak diselenggarakan melalui daring, Dinas Pendidikan dan Kebudayaan berupaya maksimal agar pelestarian seni budaya di Kabupaten tetap dapat dilaksanakan maksimal. Upaya-upaya yang dilakukan antara lain penyempurnaan dan update aplikasi pendataan dan pelayanan Sitemon, peningkatan kompetensi SDM pelaku budaya melalui bimtek dan sosialisasi, penulisan sejarah lokal dan penetapan cagar budaya.

Kinerja Urusan Kebudayaan pada Dinas Pendidikan dan Kebudayaan diukur dengan Nilai Pemajuan Kebudayaan, dengan capaian 100%. Komponen perhitungan Nilai Pemajuan Kebudayaan;

1. Cakupan pembinaan Lembaga Pendidikan kebudayaan
2. Cakupan register objek pemajuan kebudayaan
3. Tingkat pemenuhan SDM kebudayaan
4. Cakupan Pemenuhan sarpras kebudayaan

Upaya yang dilakukan Dinas Pendidikan dan Kebudayaan adalah dengan pembinaan kelompok seni budaya, update data objek pemajuan kebudayaan pada aplikasi Sitemon, pelatihan untuk pelaku seni budaya, dan pemberian bantuan alat kesenian untuk kelompok seni budaya.

Dalam pencapaian Tujuan dan Sasaran tersebut diatas, didukung dengan pelaksanaan program, kegiatan dan sub kegiatan sebagai berikut :

| No. | PROGRAM /KEGIATAN/ SUB KEGIATAN | INDIKATOR KINERJA | SATUAN | TARGET | REALISASI | % |
|-------|--|-------------------|------------|--------------------|--------------------|--------------|
| 1. | Program Pengembangan Kebudayaan | | Rp. | 890.164.470 | 827.076.500 | 92,91 |
| | <i>Persentase budaya lokal yang dilestarikan</i> | | % | 100 | 100 | 100 |
| 1.1 | Pengelolaan Kebudayaan yang Masyarakat Pelakunya dalam Daerah Kabupaten/Kota | | Rp. | 890.164.470 | 827.076.500 | 92,91 |
| | <i>Jumlah budaya lokal yang dilestarikan</i> | | Persen | 100 | 100 | 100 |
| 1.1.1 | Pelindungan, Pengembangan, Pemanfaatan Objek Pemajuan Kebudayaan | | Rp. | 447.809.475 | 389.386.500 | 86,95 |



| No. | PROGRAM /KEGIATAN/ SUB KEGIATAN | INDIKATOR KINERJA | SATUAN | TARGET | REALISASI | % |
|-----------|---|---|------------|-------------------|-------------------|--------------|
| | | <i>Jumlah Obyek Pemajuan Kebudayaan yang dilaksanakan</i> | Buah | 10 | 10 | 100 |
| 1.1.2 | Pembinaan Sumber Daya Manusia, Lembaga, dan Pranata Kebudayaan | | Rp. | 408.309.475 | 349.886.500 | 85,69 |
| | | <i>Jumlah seniman/ seniwati yang ditingkatkan kompetensinya</i> | Buah | 1 | 1 | 100 |
| 1.2 | Pembinaan Lembaga Adat yang Penganutnya dalam Daerah Kabupaten/Kota | | Rp. | 39.500.000 | 39.500.000 | 100 |
| | | <i>Jumlah lembaga adat yang dibina</i> | Orang | 950 | 950 | 100 |
| 1.2.1 | Pelindungan, Pengembangan, Pemanfaatan Objek Pemajuan Lembaga Adat | | Rp. | 442.354.995 | 437.690.000 | 98,95 |
| | | <i>Jumlah Obyek Pemajuan lembaga adat yang dibina</i> | Buah | 206 | 206 | 100 |
| 2. | Program Pembinaan Sejarah | | Rp. | 88.272.000 | 88.264.000 | 99,99 |
| | | <i>Cakupan pembinaan sejarah</i> | % | 100 | 100 | 100 |
| 2.1 | Pembinaan Sejarah Lokal dalam 1 (satu) Daerah Kabupaten/Kota | | Rp. | 88.272.000 | 88.264.000 | 99,99 |
| | | <i>Jumlah pembinaan sejarah yang difasilitasi</i> | Kali | 1 | 1 | 100 |
| 2.1.1 | Pemberdayaan Sumber Daya Manusia dan Lembaga Sejarah Lokal Kabupaten/Kota | | Rp. | 49.022.000 | 49.014.000 | 99,98 |
| | | <i>Jumlah Dokumen Sejarah Lokal yang tersusun</i> | Dokumen | 1 | 1 | 100 |
| 2.1.2 | Peningkatan Akses Masyarakat terhadap Data dan Informasi Sejarah | | Rp. | 39.250.000 | 39.250.000 | 100 |
| | | <i>Jumlah peserta lawatan sejarah</i> | Orang | 50 | 50 | 100 |
| 3. | Program Pelestarian Dan Pengelolaan Cagar Budaya | | Rp. | 82.372.480 | 79.757.480 | 96,83 |
| | | <i>persentase cagar budaya yang ditetapkan</i> | % | 4.44 | 3.06 | 68,85 |



| No. | PROGRAM /KEGIATAN/ SUB KEGIATAN | INDIKATOR KINERJA | SATUAN | TARGET | REALISASI | % |
|-------|---|-------------------|--------|------------|------------|--------|
| 3.1 | Penetapan Cagar Budaya Peringkat Kab/Kota | | Rp. | 82.372.480 | 79.757.480 | 96,83 |
| | <i>Jumlah cagar budaya yang ditetapkan</i> | | Buah | 10 | 14 | 140 |
| 3.1.1 | Pendaftaran Objek Diduga Cagar Budaya | | Rp. | 20.000.000 | 20.000.000 | 100 |
| | <i>Jumlah obyek cagar budaya yang terdaftar</i> | | Buah | 225 | 458 | 203,56 |
| 3.1.2 | Penetapan Cagar Budaya | | Rp. | 62.372.480 | 59.757.480 | 95,81 |
| | <i>Jumlah Cagar Budaya yang ditetapkan</i> | | Buah | 10 | 14 | 140 |

PERMASALAHAN :

1. Pengelolaan Kebudayaan belum maksimum
2. Pengelolaan Cagar Budaya belum maksimum
3. Kompetensi pelaku budaya masih perlu ditingkatkan

PENYELESAIAN PERMASALAHAN :

1. Membangun data base kebudayaan dengan mengembangkan aplikasi Dapobud, digitalisasi sejarah,manuskrip, ritus,adat, seni budaya, Revitalisasi kesenian, Pendokumentasian karya seni budaya, Rintisan Regulasi Perbup Pemajuan Kebudayaan dan berkoordinasi dengan Dinas PMD (Dokumen Pemanjuan Kebudayaan Desa)
2. Rintisan Perbup CB dan Pembentukan TACB dan sertifikasi TACB dan Penetapan CB secara berkala, Pemanfaatan CB berkordinasi dengan Dinas Parpora dan Lemaba sekolah.
3. Melaksanakan Standardisasi dan Sertifikasi SDM Kesenian Tradisional sesuai dengan Kebutuhan dan tuntutan, Bimtek Menerial lembaga/Organisasi/pelaku seni, Pelatihan SDM Kesenian Tradisional dan Pemberdayaan SDM dan penulisan sejarah lokal/desa.



9. Urusan Pemerintah Bidang Perpustakaan

Dinas Perpustakaan dan Kearsipan

| No | Kebijakan | Indikator | Target | Realisasi | % |
|----|---|---------------------------------------|--------|-----------|-------|
| 1. | Tujuan OPD : Meningkatkan kualitas dan Aksesibilitas Pelayanan Pendidikan | Indek Pendidikan | 0,63 | 0,627 | 99,52 |
| 2. | Sasaran OPD : Meningkatnya masyarakat sepanjang hayat menuju Budaya Literasi | Indek Pembangunan Literasi masyarakat | 18 | 18,163 | 100,9 |

Dinas Perpustakaan dan Kearsipan dalam rangka mendukung kinerja Urusan Pendidikan, yaitu dengan meningkatkan budaya literasi sepanjang hayat bagi masyarakat. Kinerja ini diukur melalui Indeks Pembangunan Literasi Masyarakat (IPLM) yang dilakukan oleh Perpustakaan Nasional, IPLM terdiri dari 7 (tujuh) unsur yaitu :

- UPLM 1 : Pemerataan Layanan Perpustakaan
- UPLM 2 : Ketercukupan koleksi
- UPLM 3 : Ketercukupan Tenaga Perpustakaan
- UPLM 4 : Tingkat kunjungan masyarakat ke Perpustakaan
- UPLM 5 : Perpustakaan ber-SNP
- UPLM 6 : Keterlibatan masyarakat dalam kegiatan perpustakaan
- UPLM 7 : Anggota perpustakaan

Dalam pencapaian Tujuan dan Sasaran tersebut diatas, didukung dengan pelaksanaan program, kegiatan dan sub kegiatan sebagai berikut :

| No. | PROGRAM /KEGIATAN / SUB KEGIATAN | INDIKATOR KINERJA | SATUAN | TARGET | REALISASI | % |
|-----|--|-------------------|------------|--------------------|--------------------|--------------|
| 1. | PROGRAM PEMBINAAN PERPUSTAKAAN | | Rp. | 287.518.881 | 260.736.500 | 91,03 |
| | <i>Persentase Perpustakaan terakreditasi</i> | | % | 2.02 | 2.76 | 136 |
| 1.1 | Pengelolaan Perpustakaan Tingkat daerah kab/Kota | | Rp. | 262.275.000 | 261.736.500 | 99,79 |
| | <i>Persentase Peningkatan kunjungan</i> | | Unit | 5 | 25.3 | 50,6 |



| No. | PROGRAM /KEGIATAN / SUB KEGIATAN | INDIKATOR KINERJA | SATUAN | TARGET | REALISASI | % |
|-------|--|-------------------|----------|-------------|------------------------|-------|
| 1.1.1 | Pengembangan Perpustakaan di tingkat Daerah kab/kota | | Rp. | 62.275.000 | 61.744.500 | 99,15 |
| | <i>Penambahan jumlah rak Buku</i> | | Unit | 5 | 5 | 100 |
| 1.1.2 | Pengelolaan dan pengembangan bahan pustaka | | Rp. | 200.000.000 | 199.992.000 | 99,99 |
| | <i>Penambahan jumlah koleksi buku</i> | | Exemplar | 2.000 | 2.176 | 108,8 |
| 1.2 | Pembudayaan Gemar Membaca Tingkat daerah kab/Kota | | Rp. | 25.243.881 | 23.877.600 | 94,59 |
| | <i>Nilai Budaya Kegemaran Membaca</i> | | % | 60 | Masih dilakukan Survey | |
| 1.2.1 | Pengembangan Literasi Berbasis Inklusi Sosial | | Rp. | 19.577.280 | 18548100 | 94,74 |
| | <i>Jumlah sasaran penerima manfaat</i> | | Orang | | | |
| 1.2.2 | Pemilihan Duta baca tingkat daerah kab/Kota | | Rp. | 5.666.601 | 5.329.500 | 94,05 |
| | <i>Keterpilihan terhadap seluruh peserta</i> | | % | | | |

10. Urusan Pemerintah Bidang Kearsipan

Dinas Perpustakaan dan Kearsipan

| No | Kebijakan | Indikator | Target | Realisasi | % |
|----|---|---------------------------------|--------|-----------------------------|--------|
| 1. | Tujuan OPD : Meningkatnya Inovasi Layanan Publik Menuju Transformasi Digital | Indek SPBE | 2,65 | 3,21 | 121,13 |
| 2. | Sasaran OPD : Meningkatnya Tata Kelola Kearsipan | Nilai audit Kearsipan Eksternal | 80,00 | 71,64 (BB - Sangat Baik) | 89,55 |

Dinas Perpustakaan dan Kearsipan telah melakukan upaya peningkatan Inovasi layanan berbasis elektronik dengan



mengimplementasikan Sistem Informasi Kearsipan Dinamis (SRIKANDI) sebagai Aplikasi Umum Bidang Kearsipan Dinamis sesuai amanat percepatan dalam Perpres No 95 Th 2018 tentang tentang Sistem Pemerintahan Berbasis Elektronik.

Aplikasi SRIKANDI telah diuji terapkan di internal Dinas Perpusip dan di akhir bulan Desember 2021 telah dilaksanakan sosialisasi pengenalan aplikasi SRIKANDI pada seluruh Perangkat Daerah, untuk kemudian akan kembali ditindaklanjuti progresnya di tahun anggaran 2022

Terkait upaya peningkatan Tata Kelola Kearsipan yang berindikator Nilai Audit Kearsipan Eksternal tidak mencapai target yang direncanakan karena adanya perubahan komponen dan sistem penilaian sesuai peraturan ANRI Nomor 6 Tahun 2019 tentang Pengawasan Kearsipan.

Dinas Perpustakaan dan Kearsipan Provinsi Jawa Timur selaku instansi yang memberikan penilaian eksternal bagi Kabupaten/Kota se-Jawa Timur mengakui bahwa perubahan komponen penilaian dimaksud menyebabkan Nilai Audit Kearsipan Eksternal seluruh Kabupaten/Kota mengalami penurunan. Namun demikian untuk Kabupaten Madiun dengan nilai 71,64 masih masuk dalam kategori "Sangat Baik" (BB) dan masuk dalam peringkat 10 besar di Jawa Timur dimana pada tahun sebelumnya berada pada peringkat 12.

Dalam pencapaian Tujuan dan Sasaran tersebut diatas, didukung dengan pelaksanaan program, kegiatan dan sub kegiatan sebagai berikut :

| No. | PROGRAM /KEGIATAN/ SUB KEGIATAN | INDIKATOR KINERJA | SATUAN | TARGET | REALISASI | % |
|-----------|--|-------------------|------------|--------------------|--------------------|--------------|
| 1. | PROGRAM PENGELOLAAN ARSIP | | Rp. | 153.517.927 | 150.525.401 | 98,05 |
| | <i>Indeks Ketersediaan Arsip</i> | | Indeks | 77 | 75,06 | 97,48 |
| 1.1 | Pengelolaan Arsip Dinamis Daerah Kab/Kota | | Rp. | 28.944.720 | 27.569.500 | 95,25 |
| | <i>Persentase OPD yang memiliki daftar arsip Dinamis</i> | | % | 25 | 28 | 113,21 |
| 1.1.1 | Pemeliharaan dan Penyusutan Arsip Dinamis | | Rp. | 28.944.720 | 27.569.500 | 95,25 |
| | <i>Jumlah OPD yang melaksanakan penyusutan arsip</i> | | OPD | 15 | 20 | 133,33 |
| 1.2 | Pengelolaan Arsip Statis Daerah Kab /Kota | | Rp. | 58.958.075 | 58.626.300 | 99,44 |



| No. | PROGRAM /KEGIATAN/ SUB KEGIATAN | INDIKATOR KINERJA | SATUAN | TARGET | REALISASI | % |
|-------|---|--|--------|------------|------------|--------|
| | | <i>Persentase arsip statis yang telah dibuatkan sarana temu balik</i> | % | 85 | 100 | 117,65 |
| 1.2.1 | Akuisisi, Pengolahan, Preservasi dan Akses arsip statis | | Rp. | 58.958.075 | 58.626.300 | 99,44 |
| | | <i>Jumlah Arsip Statis yang diakuisisi, dipreservasi diolah dan dibuatkan akses arsipnya</i> | berkas | 500 | 4.785 | 957 |
| 1.3 | Pengelolaan Simpul Jaringan Informasi Kearsipan Nasional Tingkat Kab/Kota | | Rp. | 65.615.132 | 64.329.601 | 98,04 |
| | | <i>Jumlah Arsip statis yang masuk SIKN</i> | Arsip | 35 | 35 | 100 |
| 1.3.1 | Pemberdayaan kapasitas unit Kearsipan dan Lembaga Kearsipan Daerah Kab/Kota | | Rp. | 65.615.132 | 64.329.601 | 98,04 |
| | | <i>Jumlah OPD yang mendapat pendampingan</i> | OPD | 20 | 35 | 175 |

PERMASALAHAN :

Adanya perubahan komponen dan sistem penilaian Audit Kearsipan Eksternal sesuai peraturan ANRI Nomor 6 Tahun 2019 tentang Pengawasan Kearsipan.

PENYELESAIAN PERMASALAHAN :

Memaksimalkan SDM untuk segera menyesuaikan / memahami perubahan komponen penilaian pada Audit Kearsipan Eksternal.



3.1.3 Pelaksanaan Urusan Pilihan

1. Urusan Pemerintah Bidang Kelautan dan Perikanan

Dinas Pertanian dan Perikanan

| No | Kebijakan | Indikator | Target | Realisasi | % |
|----|--|---|--------------|---------------|--------|
| 1. | Tujuan OPD : Meningkatnya PDRB Sektor Pertanian | Kontribusi Sektor Pertanian Terhadap PDRB | 5.418.473,45 | 5.614. 613,81 | 103,62 |
| 2. | Sasaran OPD : Meningkatnya Produksi Hasil Pertanian dan Perikanan | Persentase Peningkatan Produksi Pertanian dan Perikanan | 0,48 % | 1,95 % | 400,2 |

(Keterangan : Laju Pertumbuhan PDRB ADHK Sektor pertanian 1,63%)

Sektor pertanian merupakan salah satu program prioritas di Kabupaten Madiun. Hal ini dikarenakan prioritas penduduknya bergantung pada sektor pertanian. Dalam rangka mendukung tercapainya "Meningkatkan pembangunan ekonomi yang mandiri berbasis agrobisnis, agroindustri dan pariwisata yang berkelanjutan" (Misi 3 RPJMD), Dinas Pertanian Dan Perikanan Kabupaten Madiun berupaya untuk terus berkarya agar konsisten dan dapat eksis, antisipatif, inovatif serta produktif melalui program dan kegiatan yang dilaksanakan.

Sasaran pelaksanaan pembangunan yang akan dicapai Dinas Pertanian dan Perikanan Kabupaten Madiun pada kurun waktu 5 (lima) tahun telah dilakukan perubahan dari "Meningkatnya Pendapatan Petani" yang telah dilaksanakan pada tahun 2019-2020 dengan indikator "Nilai Tukar Petani", sedangkan periode 2021-2023 telah dirubah menjadi "Meningkatnya Produksi Hasil Pertanian dan Perikanan" dengan indikator Persentase Peningkatan Produksi Pertanian dan Perikanan.

Dalam pencapaian Tujuan dan Sasaran tersebut diatas, didukung dengan pelaksanaan program, kegiatan dan sub kegiatan sebagai berikut :

| No. | PROGRAM / KEGIATAN / SUB KEGIATAN | INDIKATOR KINERJA | SATUAN | TARGET | REALISASI | % |
|-----|--|-------------------|------------|-------------------|-------------------|--------------|
| 1. | Program Pengelolaan Perikanan Tangkap | | Rp. | 50.000.000 | 44.045.100 | 88.09 |
| | <i>Persentase Peningkatan Produksi Perikanan Tangkap</i> | | % | 0,10 | 0,37 | 370 |



| No. | PROGRAM / KEGIATAN / SUB KEGIATAN | INDIKATOR KINERJA | SATUAN | TARGET | REALISASI | % |
|-----------|--|-------------------|------------|--------------------|--------------------|--------------|
| | <i>Tingkat Kepuasan Pelayanan Kesekretariatan Daerah</i> | | Skor | | | |
| 1.1 | Pengelolaan Penangkapan Ikan di Wilayah Sungai, Danau, Waduk, Rawa, dan Genangan Air Lainnya Yang Dapat Diusahakan dalam 1 (Satu) Daerah Kabupaten/ Kota | | Rp. | 50.000.000 | 44.045.100 | 88,09 |
| | <i>Jumlah produksi perikanan tangkap</i> | | kg | 508.408 | 509.200 | 100,16 |
| 1.1.1 | Penyediaan Prasarana Usaha Perikanan Tangkap | | Rp. | 50.000.000 | 44.045.100 | 88,09 |
| | <i>Jumlah benih ikan yang diperbantukan</i> | | ekor | 55.450 | 55.450 | 100 |
| 2. | Program Pengelolaan Perikanan Budidaya | | Rp. | 201.036.545 | 191.451.400 | 95.23 |
| | <i>Persentase Peningkatan Produksi Perikanan Budidaya</i> | | % | 1,00 | 1,92 | 192 |
| 2.1 | Pengelolaan Pembudidayaan Ikan | | Rp. | 201.036.545 | 191.451.400 | 95.23 |
| | <i>Jumlah Produksi Perikanan Budidaya</i> | | kg | 3.578.985 | 3.611.570 | 100,9 |
| 2.1.1 | Penyediaan Prasarana Pembudidayaan Ikan dalam 1 (Satu) Daerah Kabupaten/Kota | | Rp. | 201.036.545 | 191.451.400 | 95.23 |
| | <i>Jumlah penyediaan pakan ikan di UPT</i> | | paket | 1 | 1 | 100 |

PERMASALAHAN :

1. Nelayan perairan umum pada umumnya adalah nelayan sambilan, dan sebagian kecilnya hanya melakukan penangkapan ikan pada musim-musim tertentu, karena kondisi air yang surut ketika musim kemarau,
2. Masih adanya pelanggaran-pelanggaran dalam pengelolaan dan pemanfaatan sumberdaya perikanan tangkap, contohnya adalah penggunaan alat tangkap yang tidak ramah lingkungan seperti setrum dan penggunaan jaring dengan lubang jaring yang kecil,
3. Kebutuhan benih ikan belum tercukupi,



4. Jumlah induk ikan terbatas,
5. Keterbatasan sumber daya manusia (tenaga kerja).

PENYELESAIAN PERMASALAHAN :

1. Perlunya sosialisasi kepada nelayan / kelompok perikanan mengenai diversifikasi usaha perikanan tangkap, sehingga pada musim kemarau nelayan tetap punya penghasilan,
2. Perlunya pembinaan kepada Kelompok Masyarakat Pengawas (POKMASWAS) Kabupaten Madiun, agar dapat melaksanakan tugas dan wewenangnya dengan lebih baik,
3. Penambahan jumlah induk yang berkualitas,
4. Penambahan sumber daya manusia (SDM).

2. Urusan Pemerintah Bidang Pariwisata

Dinas Pariwisata, Pemuda dan Olah Raga

| No | KEBIJAKAN | INDIKATOR | TARGET | REALISASI | % |
|----|--|---|------------------------|------------------------|-------|
| 1. | Tujuan OPD: Spending Of Money sektor Pariwisata | Pengeluaran Wisatawan | Rp. 333.000.000.000 | Rp. 442.753.297.140 | 132,9 |
| | Meningkatkan peran Pemuda dan Olahraga | Persentase atlit berprestasi | 2,5 % | 3,5 % | 137,8 |
| | | Persentase Pemuda Berprestasi | 5 % | 2,5 % | 50 |
| 2. | Sasaran OPD: Meningkatnya daya tarik destinasi pariwisata | Persentase peningkatan pengembangan daya tarik pariwisata yg dilaksanakan | 3,20 % | 18,4 % | 575 |
| | Meningkatnya promosi pariwisata | Persentase peningkatan promosi pariwisata yg dilaksanakan | 57,14 % | 36,36 % | 63,63 |
| | Meningkatnya peran pemuda dan olahraga | Jumlah atlit yg berprestasi | 10 | 11 | 110 |
| | | Jumlah sarana dan prasarana yg dipelihara | 1 | 2 | 200 |
| | | Jumlah pemuda yang berprestasi | 70 | 31 | 44,29 |



Spending of Money adalah jumlah uang atau jumlah pengeluaran yang dibelanjakan oleh Wisatawan dimulai dari pengeluaran saat meninggalkan atau keluar dari rumah sampai tiba dan meninggalkan destinasi wisata. Bertujuan untuk mengukur potensi tingkat pengeluaran wisatawan dari sisi profil geografis asal wisatawan serta preferensi konsumsi yang mereka lakukan dalam rangka memenuhi unsur kebutuhan, keinginan dan harapan dari wisatawan selama tinggal pada destinasi pada durasi lama tinggal serta faktor demografis wisatawan berdasarkan lima kategori pengeluaran, yaitu

- Akomodasi
- Transportasi
- Makan dan minum
- Belanja lainnya (fasilitas wahana, tiket, dll)
- Pengeluaran lainnya (belanja souvenir, belanja hiburan, dll).

- Upaya untuk meningkatkan nilai *spending of money* adalah dengan menarik sebanyak banyaknya pengunjung wisata baik wisatawan nusantara maupun wisatawan mancanegara dengan cara meningkatkan daya tarik destinasi pariwisata melalui Pengelolaan Kawasan Strategis Pariwisata Kabupaten/Kota dengan pengadaan sarana dan prasarana pariwisata baik berupa sarana fisik maupun pengembangan SDM Pariwisata guna mendukung pengembangan wisata minat khusus di Kabupaten Madiun. Upaya lain yang dilakukan untuk mendatangkan wisatawan untuk meningkatkan *spending of money* adalah dengan melaksanakan promosi wisata melalui Penguatan Promosi wisata melalui Media Cetak, Elektronik, dan Media Lainnya Baik Dalam dan Luar Negeri.

Beberapa upaya untuk mencapai sasaran meningkatnya daya tarik destinasi pariwisata yaitu dengan melaksanakan pengelolaan destinasi pariwisata, mengembangkan jumlah kawasan, melakukan dan melaksanakan pembinaan kepada industri pariwisata .

Beberapa hal yang dilakukan untuk mencapai sasaran Meningkatnya promosi pariwisata yaitu dengan melaksanakan event promosi pariwisata di Kabupaten Madiun maupun di luar Kabupaten Madiun, melaksanakan promosi melalui media cetak dan elektronik, serta memanfaatkan media sosial guna melaksanakan promosi wisata Kabupaten Madiun.

Capaian realisasi dari indikator kinerja persentase peningkatan pengembangan daya Tarik pariwisata yang dilaksanakan adalah jumlah



sarana dan prasarana yang diadakan di destinasi selama tahun 2021, yaitu sebanyak 23 unit diantaranya alat pendakian, alat komunikasi (radio pancar ulang 1 unit, radio komunikasi direct 1 unit), handy talky sebanyak 6 unit, pengadaan 6 unit gazebo, pengadaan 4 unit mainan anak, pembangunan tempat sumber air, rehab gedung TIC, pengadaan paving sebagai basecamp pendakian di Kare, 1 unit landasan sampah, 1 unit pedestrian pancur pitu. Realisasi sebesar 18,48% diperoleh dari jumlah sarana dan prasarana yang diadakan sebanyak 23 unit dibagi dengan jumlah sarana dan prasarana pada tahun dasar yaitu sejumlah 125 unit dikalikan seratus persen. Didapatkan hasil 18,4 %, capaian meningkat 575% dari target 3,20%.

Dalam pencapaian Tujuan dan Sasaran tersebut diatas, didukung dengan pelaksanaan program, kegiatan dan sub kegiatan sebagai berikut :

| No. | PROGRAM / KEGIATAN / SUB KEGIATAN | INDIKATOR KINERJA | SATUAN | TARGET | REALISASI | % |
|-------|---|-------------------|---------|----------------------|----------------------|--------------|
| 1. | Program peningkatan daya tarik destinasi pariwisata | | Rp. | 2.247.858.238 | 2.165.136.596 | 96,32 |
| | <i>Persentase peningkatan pengembangan daya tarik pariwisata yang dilaksanakan</i> | | % | 3,2 | 18,4 | 575 |
| 1.1 | Pengelolaan Kawasan Strategis Pariwisata Kabupaten/Kota. | | Rp. | 1.151.350.000 | 1.147.390.500 | 99,66 |
| | <i>Persentase Jumlah kawasan yang dikembangkan dan dipelihara</i> | | % | 25 | 100 | 400 |
| 1.1.1 | Pengadaan/ Pemeliharaan/ Rehabilitasi Sarana dan Prasarana dalam Pengelolaan Kawasan Wisata Strategis Pariwisata Kab/Kota | | Rp. | 1.151.350.000 | 1.147.390.500 | 99,66 |
| | <i>Jumlah kawasan yang dikembangkan</i> | | Kawasan | 1 | 3 | 300 |
| 1.2 | Pengelolaan Destinasi Pariwisata Kabupaten/Kota. | | Rp. | 946.508.238 | 869.021.096 | 91,81 |



| No. | PROGRAM / KEGIATAN / SUB KEGIATAN | INDIKATOR KINERJA | SATUAN | TARGET | REALISASI | % |
|-----------|---|--|------------|--------------------|--------------------|--------------|
| | | <i>Persentase pengelolaan destinasi pariwisata yg dilaksanakan</i> | % | 4 | 6,4 | 160 |
| 1.2.1 | Pengadaan / Pemeliharaan/ Rehabilitasi Sarana dan Prasarana dalam Pengelolaan Destinasi Pariwisata Kab/Kota | | Rp. | 946.508.238 | 869.021.096 | 91,81 |
| | | <i>Jumlah sarpras yang dipelihara dan dibangun di destinasi wisata</i> | Unit | 4 | 8 | 200 |
| 1.3 | Penetapan Tanda Daftar Usaha Pariwisata Daerah Kabupaten/Kota | | Rp. | 150.000.000 | 148.725.000 | 99,15 |
| | | <i>Jumlah industri pariwisata yang dibina dan difasilitasi</i> | unit | 20 | 45 | 225 |
| 1.3.1 | Fasilitasi Standarisasi Industri dan Usaha Pariwisata | | Rp. | 150.000.000 | 148.725.000 | 99,15 |
| | | <i>Jumlah industri pariwisata yang dibina dan difasilitasi</i> | Usaha | 20 | 45 | 225 |
| 2. | Program pemasaran pariwisata | | Rp. | 473.650.008 | 460.829.258 | 97,29 |
| | | <i>Persentase pemasaran pariwisata yang dilaksanakan</i> | % | 57,14 | 36,36 | 63,63 |
| 2.1 | Pemasaran Pariwisata Dalam dan Luar Negeri Daya Tarik, Destinasi dan Kawasan Strategis Pariwisata Kab/Kota. | | Rp. | 473.650.008 | 460.829.258 | 97,29 |
| | | <i>Persentase pemasaran pariwisata yang dilaksanakan dan diikuti</i> | % | 57,14 | 36,36 | 63,63 |
| 2.1.1 | Penguatan Promosi melalui Media Cetak, Elektronik, dan Media Lainnya Baik Dalam dan Luar Negeri | | Rp. | 373.650.000 | 361.564.000 | 96,77 |



| No. | PROGRAM / KEGIATAN / SUB KEGIATAN | INDIKATOR KINERJA | SATUAN | TARGET | REALISASI | % |
|-------|--|-------------------|---------|-------------|------------|-------|
| | <i>Jumlah event pariwisata yang diikuti dan dilaksanakan</i> | | Event | 8 | 8 | 100 |
| 2.1.2 | Peningkatan Kerjasama dan Kemitraan Pariwisata Dalam dan Luar Negeri | | Rp. | 100.000.000 | 99.265.250 | 99,27 |
| | <i>Jumlah kerjasama yang dihasilkan</i> | | dokumen | 3 | 6 | 200 |

PERMASALAHAN :

Permasalahan yang dihadapi adalah masih belum tercapainya jumlah kunjungan wisata sesuai harapan, karena pandemi yang masih terus berlanjut sehingga dilakukan penutupan tempat wisata hingga beberapa bulan, di samping itu, pengelola wisata juga terkendala pemeliharaan sarana dan prasarana yang ada di destinasi sehingga banyak sarana dan prasarana pariwisata yang rusak, pengunjung wisata juga terkendala peraturan yang ketat untuk bisa masuk ke destinasi setelah destinasi wisata dinyatakan dibuka.

PENYELESAIAN PERMASALAH :

Dinas Pariwisata, Pemuda dan Olahraga Kabupaten Madiun tetap melaksanakan upaya upaya guna menarik jumlah pengunjung wisata dengan meningkatkan pemeliharaan dan pengadaan sarana dan prasarana pariwisata, pembinaan SDM Pariwisata dan melaksanakan promosi melalui media cetak, elektronik dan media sosial lainnya, sehingga ketika menjelang berakhirnya pandemi destinasi wisata siap untuk dikunjungi.

3. Urusan Pemerintah Bidang Pertanian

a. Dinas Pertanian dan Perikanan

| No | Kebijakan | Indikator | Target | Realisasi | % |
|----|--|---|--------------|--------------|-------|
| 1. | Tujuan OPD : Meningkatnya PDRB Sektor Pertanian | Kontribusi Sektor Pertanian Terhadap PDRB | 5.418.473,45 | 5.614.613,81 | 103,6 |



| No | Kebijakan | Indikator | Target | Realisasi | % |
|----|---|---|--------|-----------|-------|
| 2. | Sasaran OPD : Meningkatnya Produksi Hasil Pertanian dan Perikanan | Persentase Peningkatan Produksi Pertanian dan Perikanan | 0,48 | 1,95 | 400,2 |

(Keterangan : Laju Pertumbuhan PDRB ADHK Sektor pertanian 1,63%)

Sektor pertanian merupakan salah satu program prioritas di Kabupaten Madiun. Hal ini dikarenakan prioritas penduduknya bergantung pada sektor pertanian. Dalam rangka mendukung tercapainya ”Meningkatkan pembangunan ekonomi yang mandiri berbasis agrobisnis, agroindustri dan pariwisata yang berkelanjutan” (Misi 3 RPJMD), Dinas Pertanian Dan Perikanan Kabupaten Madiun berupaya untuk terus berkarya agar konsisten dan dapat eksis, antisipatif, inovatif serta produktif melalui program dan kegiatan yang dilaksanakan.

Sasaran pelaksanaan pembangunan yang akan dicapai Dinas Pertanian dan Perikanan Kabupaten Madiun pada kurun waktu 5 (lima) tahun telah dilakukan perubahan dari “Meningkatnya Pendapatan Petani” yang telah dilaksanakan pada tahun 2019-2020 dengan indikator “Nilai Tukar Petani”, sedangkan periode 2021-2023 telah dirubah menjadi “Meningkatnya Produksi Hasil Pertanian dan Perikanan” dengan indikator Persentase Peningkatan Produksi Pertanian dan Perikanan.

Dalam pencapaian Tujuan dan Sasaran tersebut diatas, didukung dengan pelaksanaan program, kegiatan dan sub kegiatan sebagai berikut :

| No. | PROGRAM /KEGIATAN / SUB KEGIATAN | INDIKATOR KINERJA | SATUAN | TARGET | REALISASI | % |
|-----|--|-------------------|------------|-----------------------|-----------------------|--------------|
| 1. | Program Penunjang Urusan Pemerintah Daerah Kab / Kota | | Rp. | 13.345.356.717 | 12.937.618.979 | 96,94 |
| | <i>Nilai SAKIP Perangkat Daerah</i> | | Nilai | BB | BB | 100 |
| | <i>Kepuasan ASN terhadap pelayanan sekretariat PD</i> | | Nilai | 85 | 85 | 100 |
| 1.1 | Perencanaan, Panganggaran dan Evaluasi Kinerja Perangkat Daerah | | Rp. | 21.335.000 | 20.296.300 | 95,13 |
| | <i>Persentase Dokumen Laporan Kinerja yang tepat waktu</i> | | % | 100 | 100 | 100 |



| No. | PROGRAM /KEGIATAN / SUB KEGIATAN | INDIKATOR KINERJA | SATUAN | TARGET | REALISASI | % |
|-------|---|-------------------|---------|----------------|----------------|--------|
| 1.1.1 | Koordinasi dan Penyusunan Laporan Capaian Kinerja dan Ikhtisar Realisasi Kinerja SKPD | | Rp. | 21.335.000 | 20.296.300 | 95,13 |
| | <i>Jumlah dokumen pemerintahan yang sesuai dengan peraturan yang berlaku</i> | | dokumen | 12 | 14 | 116,67 |
| 1.2 | Administrasi Keuangan Perangkat Daerah | | Rp. | 12.385.788.175 | 12.041.260.782 | 97,22 |
| | <i>Persentase dokumen administrasi keuangan Perangkat Daerah yang terpenuhi</i> | | % | 100 | 100 | 100 |
| 1.2.1 | Penyediaan Gaji dan Tunjangan ASN | | Rp. | 12.385.788.175 | 9.721.467.095 | 78,49 |
| | <i>Jumlah gaji yang terpenuhi</i> | | bulan | 12 | 12 | 100 |
| 1.3 | Administrasi Umum Perangkat Daerah | | Rp. | 309.783.810 | 289.050.129 | 93,31 |
| | <i>Persentase Dokumen Administrasi Umum Perangkat Daerah yang terpenuhi</i> | | % | 100 | 100 | 100 |
| 1.3.1 | Penyediaan Komponen Instalasi Listrik/Penerangan Bangunan Kantor | | Rp. | 7.000.000 | 6.980.000 | 99,71 |
| | <i>Penyediaan Jasa Komunikasi, Sumber Daya Air dan Listrik</i> | | Bulan | 12 | 12 | 100 |
| 1.3.2 | Penyediaan Peralatan dan Perlengkapan Kantor | | unit | 30.160.000 | 29.625.000 | 98,23 |
| | <i>Jumlah sarana perkantoran yang terpenuhi</i> | | | | | |
| 1.3.3 | Penyediaan Peralatan Rumah Tangga | | Rp. | 15.440.000 | 15.405.000 | 99,77 |
| | <i>Jumlah peralatan rumah tangga kantor yang terpenuhi</i> | | Bulan | 12 | 12 | 100 |
| 1.3.4 | Penyediaan Bahan Logistik Kantor | | Rp. | 110.033.500 | 108.476.900 | 98,59 |



| No. | PROGRAM / KEGIATAN / SUB KEGIATAN | INDIKATOR KINERJA | SATUAN | TARGET | REALISASI | % |
|-------|---|---|--------|-------------|-------------|-------|
| | | <i>Jumlah kebutuhan logistik kantor yang tersedia</i> | Bulan | 12 | 12 | 100 |
| 1.3.5 | Penyediaan Barang Cetak dan Penggandaan | | Rp. | 12.000.000 | 11.794.900 | 98,29 |
| | | <i>Jumlah barang cetakan dan penggandaan yang terpenuhi</i> | Bulan | 12 | 12 | 100 |
| 1.3.6 | Penyediaan Bahan Bacaan dan Peraturan Perundang-undangan | | Rp. | 4.100.250 | 3.860.200 | 94,15 |
| | | <i>Jumlah bahan bacaan yang terpenuhi</i> | Bulan | 12 | 12 | 100 |
| 1.3.7 | Penyelenggaraan Rapat Koordinasi dan Konsultasi SKPD | | Rp. | 131.050.000 | 112.908.069 | 86,16 |
| | | <i>Jumlah perjalanan dinas yang dilaksanakan</i> | Bulan | 12 | 12 | 100 |
| 1.4 | Penyediaan Jasa Penunjang Urusan Pemerintahan Daerah | | Rp. | 403.972.087 | 367.775.593 | 91,04 |
| | | <i>Persentase Dokumen Penunjang Urusan Pemerintahan Daerah yang terpenuhi</i> | % | 100 | 100 | 100 |
| 1.4.1 | Penyediaan Jasa Surat Menyurat | | Rp. | 6.111.643 | 5.604.100 | 91,70 |
| | | <i>Jumlah penyediaan jasa surat menyurat yang terpenuhi</i> | Bulan | 12 | 12 | 100 |
| 1.4.2 | Penyediaan Jasa Komunikasi, Sumber Daya Air dan Listrik | | Rp. | 127.732.420 | 98.442.174 | 77,07 |
| | | <i>Penyediaan Jasa Komunikasi, Sumber Daya Air dan Listrik</i> | Bulan | 12 | 12 | 100 |
| 1.4.3 | Penyediaan Jasa Pelayanan Umum Kantor | | Rp. | 270.128.000 | 263.729.295 | 97,63 |
| | | <i>Jumlah pelayanan administrasi perkantoran yang dilaksanakan</i> | Bulan | 12 | 12 | 100 |
| 1.5 | Pemeliharaan Barang Milik Daerah Penunjang Urusan Pemerintahan Daerah | | Rp. | 224.477.645 | 219.236.175 | 97,67 |



| No. | PROGRAM /KEGIATAN / SUB KEGIATAN | INDIKATOR KINERJA | SATUAN | TARGET | REALISASI | % |
|-----------|---|--|------------|----------------------|----------------------|--------------|
| | | <i>Persentase Dokumen Aset Daerah yang terpelihara</i> | % | 100 | 100 | 100,00 |
| 1.5.1 | Penyediaan Jasa Pemeliharaan, Biaya Pemeliharaan, dan Pajak Kendaraan Perorangan Dinas atau Kendaraan Dinas Jabatan | | Rp. | 126.509.650 | 122.596.289 | 96,91 |
| | | <i>Jumlah pemeliharaan sarana perkantoran yang dilaksanakan</i> | Bulan | 12 | 12 | 100,00 |
| 1.5.2 | Pemeliharaan Rutin/Berkala Alat Kantor (AC, Komputer, mesin Ketik) | | Rp. | 20.452.995 | 20.074.000 | 98,15 |
| | | <i>Jumlah pemeliharaan peralatan perkantoran yang dilaksanakan</i> | Bulan | 12 | 12 | 100 |
| 1.5.3 | Pemeliharaan/ Rehabilitasi Gedung Kantor dan Bangunan Lainnya | | Rp. | 62.515.000 | 61.650.850 | 98,62 |
| | | <i>Jumlah pemeliharaan prasarana perkantoran yang dilaksanakan</i> | Bulan | 12 | 12 | 100 |
| 1.5.4 | Pemeliharaan/ Rehabilitasi Sarana dan Prasarana Pendukung Gedung Kantor atau Bangunan Lainnya | | Rp. | 15.000.000 | 14.915.000 | 99,43 |
| | | <i>Jumlah pemeliharaan prasarana perkantoran lainnya yang dilaksanakan</i> | Bulan | 12 | 12 | 100 |
| 2. | Program Penyediaan Dan Pengembangan Sarana Pertanian | | Rp. | 1.502.857.550 | 1.470.177.732 | 97,83 |
| | | <i>Persentase kelompok tani yang mendapatkan sarana pertanian</i> | % | 8,14 | 3,62 | 44,47 |
| 2.1 | Pengawasan Penggunaan Sarana Pertanian | | Rp. | 1.502.857.550 | 1.470.177.732 | 97,83 |



| No. | PROGRAM /KEGIATAN / SUB KEGIATAN | INDIKATOR KINERJA | SATUAN | TARGET | REALISASI | % |
|-----------|---|-------------------|------------|----------------------|----------------------|--------------|
| | <i>Jumlah kelompok tani yang mendapatkan sarana pertanian</i> | | kelompok | 18 | 8 | 44,44 |
| 2.1.1 | Pengawasan Penggunaan Sarana Pendukung Pertanian Sesuai Dengan Komoditas, Teknologi dan Spesifik Lokasi | | Rp. | 740.250.000 | 711.737.337 | 96,15 |
| | <i>Jumlah bibit buah-buahan yang dikembangkan</i> | | batang | 700 | 900 | 128,57 |
| | <i>Jumlah bibit buah-buahan yang diperbantukan</i> | | batang | 1.850 | 2.010 | 108,65 |
| 2.1.2 | Pendampingan Penggunaan Sarana Pendukung Pertanian | | Rp. | 762.605.000 | 758.440.395 | 99,45 |
| | <i>Jumlah sarana dan prasarana pendukung usaha pertanian tembakau yang diperbantukan</i> | | unit | 18 | 1.472 | 8,177, |
| 3. | Program Penyediaan dan Pengembangan Prasarana Pertanian | | Rp. | 5.490.715.767 | 5.473.741.830 | 99,69 |
| | <i>Persentase peningkatan jumlah sarana prasarana pertanian dalam kondisi baik</i> | | % | 3 | 4.50 | 150 |
| 3.1 | Pengembangan Prasarana Pertanian | | Rp. | 3.777.715.000 | 3.764.939.500 | 99,66 |
| | <i>jumlah prasarana pertanian yg diperbantukan :</i> | | | | | |
| | <i>* pupuk</i> | | kg | 37.650 | 46.907 | 124,59 |
| | <i>* bibit</i> | | batang | 1.543.960 | 1.543.960 | 100 |
| 3.1.1 | Koordinasi dan Sinkronisasi Prasarana Pendukung Pertanian lainnya | | | 2.000.000.000 | 1.999.535.500 | 99,98 |
| | <i>Jumlah subsidi harga pupuk</i> | | kg | 350.000 | 274.200 | 78,34 |
| | <i>Jumlah sarana usaha pertanian tembakau yang diperbantukan :</i> | | Rp. | 1.777.715.000 | 1.765.404.000 | 99,31 |
| | <i>* Alsintan</i> | | unit | 6 | 8 | 133,33 |
| | <i>* jalan produksi</i> | | unit | 3 | 3 | 100 |
| | <i>* jaringan irigasi</i> | | unit | 2 | 5 | 250 |



| No. | PROGRAM / KEGIATAN / SUB KEGIATAN | INDIKATOR KINERJA | SATUAN | TARGET | REALISASI | % |
|-------|---|-------------------|------------|----------------------|----------------------|--------------|
| 3.1.2 | Pembangunan Prasarana Pertanian | | Rp. | 1.713.000.767 | 1.708.802.330 | 99,75 |
| | <i>Jumlah sarana prasarana pertanian dalam kondisi baik</i> | | unit | 1.950 | 1.878 | 96,31 |
| 3.1.3 | Pembangunan, Rehabilitasi dan Pemeliharaan Jalan Usaha Tani | | Rp. | 1.554.232.000 | 1.551.810.000 | 99,84 |
| | <i>Jumlah jalan usahatani yang terbangun dan terpelihara</i> | | unit | 5 | 2 | 40,00 |
| 3.1.4 | Pembangunan, Rehabilitasi dan Pemeliharaan Prasarana Pertanian Lainnya | | Rp. | 158.768.767 | 156.992.330 | 98,88 |
| | <i>Jumlah pestisida pertanian dalam kondisi baik</i> | | liter | 350 | 390 | 111,43 |
| 4. | Program Pengendalian dan Penanggulangan Bencana Pertanian | | Rp. | 95.800.000 | 95.550.350 | 99,74 |
| | <i>Persentase lahan pertanian yang bebas dari bencana pertanian</i> | | % | 99 | 100 | 101 |
| 4.1 | Pengendalian dan Penanggulangan Bencana Pertanian Kabupaten/Kota | | Rp. | 95.800.000 | 95.550.350 | 99,74 |
| | <i>Persentase peningkatan pengetahuan poktan terhadap pengendalian bencana pertanian</i> | | % | 5,70 | 4,05 | 71,08 |
| 4.1.1 | Pengendalian Organisme Pengganggu Tumbuhan (OPT) Tanaman Pangan, Hortikultura, dan Perkebunan | | Rp. | 95.800.000 | 95.550.350 | 99,74 |
| | <i>Jumlah kelompok tani yang mengikuti pelatihan pembuatan agen hayati</i> | | kelp | 45 | 104 | 231,11 |
| 5. | Program Penyuluhan Pertanian | | Rp. | 3.595.860.120 | 3.501.507.657 | 97,38 |



| No. | PROGRAM / KEGIATAN / SUB KEGIATAN | INDIKATOR KINERJA | SATUAN | TARGET | REALISASI | % |
|-------|---|---|----------|---------------|---------------|--------|
| | | <i>Persentase peningkatan kelas kelompok tani</i> | % | 5 | 17,94 | 358,80 |
| 5.1 | Pelaksanaan Penyuluhan Pertanian | | Rp. | 3.595.860.120 | 3.501.507.657 | 97,38 |
| | | <i>Jumlah peningkatan kelas kelompok tani</i> | kelompok | 128 | 136 | 106,25 |
| 5.1.1 | Peningkatan Kapasitas Kelembagaan Penyuluhan Pertanian di Kecamatan dan Desa | | Rp. | 192.679.574 | 189.781.096 | 98,50 |
| | | <i>Jumlah Penyuluh yang Mengikuti Bimtek</i> | orang | 96 | 96 | 100 |
| 5.1.2 | Pengembangan Kapasitas Kelembagaan Petani di Kecamatan dan Desa | | Rp. | 1.149.430.000 | 1.138.110.552 | 99,02 |
| | | <i>Jumlah Petani yang Mengikuti Pembinaan</i> | orang | 400 | 490 | 122,5 |
| 5.1.3 | Penyediaan dan Pemanfaatan Sarana dan Prasarana Penyuluhan Pertanian | | Rp. | 153.750.000 | 153.749.409 | 100 |
| | | <i>Persentase peningkatan sarana dan prasarana penyuluh pertanian</i> | % | 50 | 50 | 100 |
| 5.1.4 | Pembentukan dan Penyelenggaraan Sekolah Lapang Kelompok Tani Tingkat Kabupaten/Kota | | Rp. | 2.100.000.000 | 2.019.866.600 | 96,18 |
| | | <i>Jumlah sekolah lapang yang dilaksanakan</i> | SL | 15 | 15 | 100 |

PERMASALAHAN :

1. Alih fungsi lahan pertanian menjadi perumahan, gedung, dan peruntukan lainnya mengancam eksistensi usaha pertanian
2. Minimnya inovasi dan belum maksimalnya teknologi pertanian dalam menjangkau petani baik karena kurangnya jumlah sarana maupun kurangnya pengetahuan petani dalam penguasaan teknologinya
3. Pemasaran produk hasil pertanian yang masih sangat tergantung kepada tengkulak sehingga petani kurang memiliki *bargaining power* dalam penjualan hasil panennya.



4. Kurangnya regenerasi petani sehingga petani Kabupaten Madiun masih didominasi oleh usia-usia lanjut yang kurang produktif

PENYELESAIAN PERMASALAHAN :

1. Memberikan kesadaran kepada masyarakat mengenai pentingnya mempertahankan lahan pertanian untuk masa yang akan datang sekaligus memberikan pengetahuan tentang memaksimalkan lahan pertanian yang sempit baik melalui intensifikasi pertanian.
2. Memberikan bantuan teknologi pertanian baik berupa alat maupun inovasi serta memberikan pengetahuan kepada petani mengenai tata cara pemanfaatan dan pembuatannya melalui kegiatan penyuluhan, sekolah lapang, dll
3. Melakukan kerjasama dengan produsen penyedia bahan pokok makanan atau produk olahan hasil pertanian dengan menjadikan petani Kabupaten Madiun sebagai pemasok bahan mentah. Melalui upaya ini diharapkan bisa memperpendek alur distribusi antara petani dengan konsumen (tanpa melewati tengkulak) sehingga petani mendapat harga jual yang lebih tinggi.
4. Dinas Pertanian dan Perikanan melalui petugas penyuluh pertanian terus berupaya melakukan berbagai pelatihan mengenai inovasi teknologi pertanian yang kedepannya diharapkan juga dikemas secara lebih apik untuk menarik minat kawula uda untuk ikut berpartisipasi.

b. Dinas Ketahanan Pangan dan Peternakan

| No | Kebijakan | Indikator | Target | Realisasi | % |
|-----------|---|---|---------------|------------------|----------|
| 1. | Tujuan OPD : Terciptanya pemerataan distribusi pendapatan masyarakat | Pengeluaran Perkapita makanan | Rp. 500.000 | Rp. 448.641 | 89,72 |
| 2. | Sasaran OPD : Stabilnya Ketersediaan, Distribusi dan Akses Pangan Masyarakat | Skor Pola Pangan Harapan (PPH) Ketersediaan | 60 | 62,17 | 103,6 |



| No | Kebijakan | Indikator | Target | Realisasi | % |
|----|--|---|--------|-----------|-------|
| | Meningkatnya Penganekaragaman Konsumsi dan Kualitas Pangan | Skor Pola Pangan Harapan (PPH) Konsumsi | 77 | 83 | 107,7 |
| | Meningkatnya produksi dan konsumsi hasil peternakan | Angka Produksi (ton) | | | |
| | | Daging | 8.623 | 9.983 | 115,7 |
| | | Telur | 4.524 | 4.773 | 105,5 |
| | | Susu | 217 | 260 | 119,8 |

Sasaran Stabilitasnya Ketersediaan, Distribusi dan Akses Pangan Masyarakat pada Tahun 2021 dengan indikator Skor Pola Pangan Harapan (PPH) Ketersediaan dapat tercapai dengan nilai 62,17 atau 103,61 % dari target yang ditetapkan.

Sasaran Penganekaragaman Konsumsi dan Kualitas Pangan dengan indikator Skor Pola Pangan Harapan (PPH) Konsumsi juga dapat tercapai melebihi target yang ditetapkan yaitu sebesar 83 atau 103,79 %. Meskipun ada variabel pembentuk skor pola pangan harapan yaitu angka kecukupan energi (AKE) dan angka kecukupan protein yang menjadi indikator di salah satu program yang tidak sesuai target karena kurangnya konsumsi di kelompok pangan umbi-umbian dan biji berminyak tapi dapat tertutup oleh konsumsi dari kelompok pangan padi-padian.

Begitu pula dengan sasaran meningkatnya produksi dan konsumsi hasil peternakan dengan indikator angka produksi daging, telur, dan susu. Semua target produksi tercapai.

Dalam pencapaian Tujuan dan Sasaran tersebut diatas, didukung dengan pelaksanaan program, kegiatan dan sub kegiatan sebagai berikut :

| No. | PROGRAM/KEGIATAN/SUB KEGIATAN | INDIKATOR KINERJA | SATUAN | TARGET | REALISASI | % |
|-----|---|-------------------|------------|--------------------|--------------------|--------------|
| 1. | Program Penyediaan Dan Pengembangan Sarana Pertanian | | Rp. | 377.864.800 | 377.167.400 | 99,82 |
| | <i>Persentase ternak bunting dari pemeriksaan kebuntingan (PKb)</i> | | % | 70 | 83 | 118,57 |
| 1.1 | Peningkatan Mutu dan Peredaran Benih/Bibit Ternak dan Tanaman Pakan Ternak dalam Daerah Kab/ Kota | | Rp. | 227.884.800 | 227.273.400 | 99,73 |
| | <i>Meningkatnya mutu dan peredaran benih/bibit ternak</i> | | kecamatan | 15 | 15 | 100 |



| No. | PROGRAM/ KEGIATAN/ SUB KEGIATAN | INDIKATOR KINERJA | SATUAN | TARGET | REALISASI | % |
|-----------|---|----------------------|------------|--------------------|--------------------|--------------|
| 1.1.1 | Pengawasan Mutu Benih/Bibit Ternak, Bahan Pakan/ Pakan/ Tanaman Skala Kecil | | Rp. | 227.884.800 | 227.273.400 | 99,73 |
| | <i>Jumlah ternak yang mendapatkan bantuan pengobatan reproduksi peternakan</i> | | Ekor | 245 | 245 | 100 |
| | <i>Peternak anggota kelompok ternak yang dilatih dan dibina</i> | | Kecamatan | 4 | 4 | 100 |
| 1.2 | Pengendalian dan Pengawasan Penyediaan dan Peredaran Benih/Bibit Ternak, dan Hijauan Pakan Ternak dalam daerah Kabupaten/Kota | | Rp. | 149.980.000 | 149.894.000 | 99,94 |
| | <i>Jumlah kelompok ternak yang mendapat bantuan bibit ternak</i> | | kelompok | 6 | 6 | 100 |
| 1.2.1 | Pengendalian Penyediaan Benih/Bibit Ternak dan Hijauan Pakan Ternak | | Rp. | 149.980.000 | 149.894.000 | 99,94 |
| | <i>Jumlah Kelompok Ternak Yang Mendapat Bantuan Bibit Ternak</i> | | Kelompok | 6 | 6 | 100 |
| 2. | Program Pengendalian Kesehatan Hewan Dan Kesehatan Masyarakat Veteriner | | Rp. | 156.669.000 | 152.102.400 | 97,09 |
| | <i>Persentase Kasus Kesehatan Hewan Yang Tertangani</i> | | % | 100 | 100 | 100 |
| 2.1 | Penjaminan Kesehatan Hewan, Penutupan dan Pembukaan Daerah Wabah Penyakit Hewan Menular Dalam Daerah Kabupaten/Kota | | Rp. | 156.669.000 | 152.102.400 | 97,09 |
| | <i>Persentase kasus kesehatan hewan yang tertangani</i> | | % | 100 | 100 | 100 |
| 2.1.1 | Pengendalian dan Penanggulangan Penyakit Hewan dan Zoonosis | | Rp. | 156.669.000 | 152.102.400 | 97,09 |
| | <i>Jumlah sapi dan kambing yang mendapat pelayanan kesehatan hewan</i> | | Ekor | 3400 | 3439 | 101,15 |



| No. | PROGRAM/ KEGIATAN/ SUB KEGIATAN | INDIKATOR KINERJA | SATUAN | TARGET | REALISASI | % |
|-------|--|---|------------|-------------------|-------------------|--------------|
| 3. | Program Penyuluhan Pertanian | | Rp. | 40.446.600 | 40.117.550 | 99,19 |
| | | <i>Presentase Peningkatan Kualitas Peternak dan Pelaku Usaha Ternak</i> | % | 60 | 60 | 100 |
| 3.1 | Pelaksanaan Penyuluhan Pertanian | | Rp. | 40.446.600 | 40.117.550 | 99,19 |
| | | <i>Presentase Peningkatan Kualitas Peternak dan Pelaku Usaha Ternak</i> | % | 60 | 60 | 100 |
| 3.1.1 | Pengembangan Kapasitas Kelembagaan Petani di Kecamatan dan desa | | Rp. | 40.446.600 | 40.117.550 | 99,19 |
| | | <i>Meningkatnya Kapasitas Kelembagaan Kelompok Ternak Dan Pelaku Usaha Peternakan</i> | Kecamatan | 15 | 15 | 100 |

4. Urusan Pemerintah Bidang Perdagangan

Dinas Perdagangan, Koperasi dan Usaha Mikro

| No | Kebijakan | Indikator | Target | Realisasi | % |
|----|---|--|--------|-----------|-------|
| 1. | Tujuan OPD : Meningkatkan PDRB sektor Perdagangan | Kontribusi sektor perdagangan terhadap PDRB | 16,85 | 17,46 | 103,6 |
| | Menciptakan pemerataan distribusi pendapatan masyarakat | Persentase distribusi barang kebutuhan pokok dan barang penting lainnya | 95 % | 95 % | 100 |
| 2. | Sasaran OPD : Meningkatnya hasil produksi usaha perdagangan | Persentase peningkatan hasil produksi usaha perdagangan | 10 % | 8,64 % | 86,40 |
| | Meningkatnya distribusi barang kebutuhan pokok dan barang penting lainnya | Persentase peningkatan distribusi barang kebutuhan pokok dan barang penting lainnya | 5 % | 5 % | 100 |

(Keterangan : Laju Pertumbuhan PDRB ADHK Sektor Perdagangan 5,65%)



Dalam pencapaian Tujuan dan Sasaran tersebut diatas, didukung dengan pelaksanaan program, kegiatan dan sub kegiatan sebagai berikut :

| No. | PROGRAM/ KEGIATAN/ SUB KEGIATAN | INDIKATOR KINERJA | SATUAN | TARGET | REALISASI | % |
|-----------|--|----------------------|------------|----------------------|----------------------|--------------|
| 1. | Program Perizinan dan Pendaftaran Perusahaan | | Rp. | 38.000.000 | 36.513.089 | 96,09 |
| | <i>Persentase peningkatan rekomendasi perizinan yang diterbitkan</i> | | % | 20 | | |
| 1.1 | Pengendalian Fasilitas Penyimpanan Bahan Berbahaya dan Pengawasan Distribusi, Pengemasan dan Pelabelan Bahan Berbahaya di Tingkat Daerah Kabupaten/ Kota | | Rp. | 38.000.000 | 36.513.089 | 96,09 |
| | <i>Persentase Pengawasan distribusi B2</i> | | % | 20 | 25 | 125 |
| 1.1.1 | Pengawasan Distribusi, Pengemasan dan Pelabelan Bahan Berbahaya Terhadap Pengguna Akhir Bahan Berbahaya (PA-2) maupun Produsen B2 (P-B2) | | Rp. | 38.000.000 | 36.513.089 | 96,09 |
| | <i>Jumlah monitoring dan evaluasi terhadap PA-B2 dan P-B2 yang dilaksanakan</i> | | kali | 5 | 5 | 100 |
| 2. | Program Peningkatan Sarana Distribusi Perdagangan | | Rp. | 1.748.741.365 | 1.728.719.349 | 98,86 |
| | <i>Persentase peningkatan sarana distribusi perdagangan</i> | | % | 55 | 55 | 100 |
| 2.1 | Pembangunan dan Pengelolaan Sarana Distribusi Perdagangan | | Rp. | 1.017.033.150 | 1.003.597.650 | 98,68 |
| | <i>Persentase Pembangunan dan Pengelolaan sarana Distribusi Perdagangan</i> | | persen | 55 | 55 | 100 |
| 2.1.1 | Penyediaan Sarana Distribusi Perdagangan | | Rp. | 519.800.000 | 513.864.500 | 98,86 |
| | <i>Jumlah Sarana Distribusi Perdagangan yang disediakan</i> | | unit | 6 | 4 | 66,67 |



| No. | PROGRAM/ KEGIATAN/ SUB KEGIATAN | INDIKATOR KINERJA | SATUAN | TARGET | REALISASI | % |
|-----------|--|----------------------|------------|--------------------|--------------------|-----------|
| 2.1.2 | Fasilitasi Pengelolaan Sarana Distribusi Perdagangan | | Rp. | 497.233.150 | 489.733.150 | 98,49 |
| | <i>Jumlah Pengelolaan Sarana Distribusi Perdagangan yang difasilitasi</i> | | orang | 4 | 4 | 100 |
| 2.2 | Pembinaan Terhadap Pengelola Sarana Distribusi Perdagangan Masyarakat di Wilayah Kerjanya | | Rp. | 731.708.215 | 725.121.699 | 99,10 |
| | <i>Persentase pembinaan pengelola sarana distribusi perdagangan</i> | | % | 50 | 50 | 100 |
| 2.2.1 | Pembinaan dan Pengendalian Pengelola Sarana Distribusi Perdagangan | | Rp. | 621.708.215 | 615.818.790 | 99,05 |
| | <i>Jumlah Pengelola Sarana Distribusi Perdagangan Masyarakat di wilayah kerjanya yang dibina</i> | | orang | 32 | 32 | 100 |
| 2.2.2 | Pemberdayaan Pengelola Sarana Distribusi Perdagangan | | Rp. | 110.000.000 | 109.302.909 | 99,37 |
| | <i>Jumlah pemberdayaan pengelola sarana distribusi perdagangan</i> | | orang | 30 | 14 | 46,67 |
| 3. | Program Stabilisasi Harga Barang Kebutuhan Pokok Dan Barang Penting | | Rp. | 705.610.600 | 694.992.506 | 98 |
| | <i>Presentase Koefisien variasi harga antar waktu</i> | | % | 13 | 8,92 | 69 |
| 3.1 | Menjamin Ketersediaan Barang Kebutuhan Pokok dan Barang Penting di Tingkat Daerah Kab/ Kota | | Rp. | 17.060.600 | 16.908.500 | 99 |
| | <i>Persentase terjaminnya ketersediaan barang pokok dan barang penting lainnya</i> | | % | 70 | 80 | 114 |
| 3.1.1 | Pengendalian Ketersediaan Barang Kebutuhan Pokok dan Barang Penting di Tingkat Agen dan Pasar Rakyat | | Rp. | 17.060.600 | 16.908.500 | 99 |



| No. | PROGRAM/ KEGIATAN/ SUB KEGIATAN | INDIKATOR KINERJA | SATUAN | TARGET | REALISASI | % |
|-----------|---|----------------------|-----------------|--------------------|-------------------|--------------|
| | <i>Jumlah Ketersediaan Barang Kebutuhan Pokok dan Barang Penting di Tingkat Agen dan Pasar Rakyat yang di kendalikan</i> | | jumlah pasar | 16 | 16 | 100 |
| 3.2 | Pengendalian Harga, dan Stok Barang Kebutuhan Pokok dan Barang Penting di Tingkat Pasar Kab/Kota | | Rp. | 663.550.000 | 653.876.297 | 99 |
| | <i>Persentase pengendalian harga dan stok barang kebutuhan pokok dan barang penting</i> | | % | 80 | 80 | 100 |
| 3.2.1 | Pemantauan Harga dan Stok Barang Kebutuhan Pokok dan Barang Penting pada Pasar Rakyat yang Terintegrasi dalam Sistem Informasi Perdagangan | | Rp. | 75.000.000 | 74.707.180 | 99,61 |
| | <i>Jumlah Komoditi yang di pantau di tingkat pasar</i> | | komoditi | 28 | 28 | 100 |
| 3.2.2 | Pelaksanaan Operasi Pasar Reguler dan Pasar Khusus yang Berdampak dalam 1 (satu) Kab/Kota | | Rp. | 588.550.000 | 579.169.089 | 98,4 |
| | <i>Jumlah Pelaksanaan Operasi Pasar</i> | | kali | 23 | 23 | 100 |
| 3.3 | Pengawasan Pupuk dan Pestisida Bersubsidi di Tingkat Daerah Kab/Kota | | Rp. | 25.000.000 | 24.207.709 | 96,8 |
| | <i>Persentase pengawasan pupuk dan pestisida</i> | | % | 100 | 100 | 100 |
| 3.3.1 | Pengawasan Penyaluran dan Penggunaan Pupuk dan Pestisida Bersubsidi | | Rp. | 25.000.000 | 24.207.709 | |
| | <i>Jumlah distributor dan agen yang dipantau</i> | | distributor | 25 | 25 | 100 |
| 4. | Program Pengembangan Ekspor | | Rp. | 107.116.000 | 99.020.255 | 92,44 |
| | <i>Persentase peningkatan fasilitasi Produk Ekspor Unggulan</i> | | % | 65 | 75 | 115 |
| 4.1 | Penyelenggaraan Promosi Dagang melalui Pameran Dagang dan Misi Dagang bagi Produk Ekspor Unggulan yang terdapat pada 1 (satu) Daerah Kabupaten/Kota | | Rp. | 107.116.000 | 99.020.255 | 92,44 |



| No. | PROGRAM/ KEGIATAN/ SUB KEGIATAN | INDIKATOR KINERJA | SATUAN | TARGET | REALISASI | % |
|-----------|---|----------------------|------------|--------------------|--------------------|--------------|
| | <i>Jumlah pelaksanaan promosi bagi produk ekspor</i> | | kali | 4 | 3 | 75 |
| 4.1.1 | Pameran Dagang Nasional | | Rp. | 72.116.000 | 64.177.190 | 88,99 |
| | <i>Jumlah pameran dagang Nasional yang dilaksanakan</i> | | kali | 2 | 1 | 50 |
| 4.1.2 | Misi Dagang Bagi Produk Ekspor Unggulan | | Rp. | 35.000.000 | 34.843.065 | 99,55 |
| | <i>jumlah Pelaksanaan Misi Dagang</i> | | kali | 2 | 2 | 100 |
| 5. | Program Standardisasi dan Perlindungan Konsumen | | Rp. | 206.460.200 | 204.460.860 | 99,03 |
| | <i>Persentase Peningkatan perlindungan konsumen</i> | | % | 95 | 95 | 100 |
| 5.1 | Pelaksanaan Metrologi Legal, Berupa Tera, Tera Ulang, dan Pengawasan | | Rp. | 206.460.200 | 204.460.860 | 99,03 |
| | <i>Persentase peningkatan Pelaksanaan Metrologi legal</i> | | % | 95 | 95 | 100 |
| 5.1.1 | Pelaksanaan Metrologi Legal, Berupa Tera, Tera Ulang | | Rp. | 166.031.200 | 164.067.730 | 98,82 |
| | <i>Jumlah UTP yang tera/tera ulang</i> | | UTP | 4.000 | 6.220 | 156 |
| 5.1.2 | Pengawasan/ Penyuluhan Metrologi Legal | | Rp. | 40.429.000 | 40.393.130 | 99,91 |
| | <i>Jumlah wajib tera ulang yang mengikuti penyuluhan</i> | | orang | 150 | 150 | 100 |
| 6. | Program Penggunaan Dan Pemasaran Produk Dalam Negeri | | Rp. | 95.751.500 | 95.324.701 | 99,55 |
| | <i>Persentase peningkatan penjualan produk dalam negeri</i> | | % | 65 | | |
| 6.1 | Pelaksanaan Promosi, Pemasaran dan Peningkatan Penggunaan Produk Dalam Negeri | | Rp. | 95.751.500 | 95.324.701 | 99,55 |
| | <i>Persentase penjualan produk dalam negeri</i> | | % | 50 | 50 | 100 |
| 6.1.1 | Peningkatan Sistem dan Jaringan Informasi Perdagangan | | | 95.751.500 | 95.324.701 | 99,55 |
| | <i>Jumlah sistem informasi perdagangan yang tersedia</i> | | unit | 1 | 1 | 100 |



PERMASALAHAN :

Sasaran sub kegiatan Pemberdayaan Pengelola Sarana Distribusi Perdagangan adalah pedagang kaki lima (PKL) dengan diberikan bantuan berupa *booth container* sebanyak 14 unit. Anggaran yang tersedia hanya mencukupi untuk membuat 14 booth container dikarenakan adanya kenaikan harga material di pasaran.

PENYELESAIAN PERMASALAHAN :

Alokasi anggaran yang tersedia untuk pembuatan 14 booth container menyesuaikan dengan harga material di pasaran.

5. Urusan Pemerintah Bidang Industri

Dinas Tenaga Kerja

| No | Kebijakan | Indikator | Target | Realisasi | % |
|----|--|--|--------|-----------|--------|
| 1. | Tujuan OPD : Meningkatkan Pertumbuhan Ekonomi yang Inklusif dan Mandiri. | Pertumbuhan PDRB Unggulan (Pertanian, Industri, Perdagangan). | 3 % | 4,02 | 134 |
| 2. | Sasaran OPD : Meningkatnya Usaha Industri Kecil dan Menengah | Presentase Peningkatan IKM | 3,10 % | 4,60 % | 148,39 |

(Keterangan : Laju Pertumbuhan PDRB ADHK Sektor Industri 7,50%)

Dalam pencapaian Tujuan dan Sasaran tersebut diatas, didukung dengan pelaksanaan program, kegiatan dan sub kegiatan sebagai berikut :

| No. | PROGRAM / KEGIATAN/ SUB KEGIATAN | INDIKATOR KINERJA | SATUAN | TARGET | REALISASI | % |
|-----------|--|----------------------|------------|--------------------|--------------------|--------------|
| 1. | Program Perencanaan Pembangunan Industri | | Rp. | 174.156.355 | 157.186.850 | 89,74 |
| | <i>Jumlah rencana pembangunan industri</i> | | Dokumen | 1 | 1 | 100 |
| 1.1 | Penyusunan dan Evaluasi Rencana Pembangunan Industri Kabupaten/Kota | | Rp. | 74.156.355 | 61.543.850 | 82,99 |
| | <i>Jumlah Dokumen Rencana Pembangunan Indusri</i> | | Dokumen | 1 | 1 | 100 |



| No. | PROGRAM / KEGIATAN / SUB KEGIATAN | INDIKATOR KINERJA | SATUAN | TARGET | REALISASI | % |
|-----------|--|-------------------|------------|-------------------|-------------------|--------------|
| 1.1.1 | Koordinasi, Sinkronisasi, dan Pelaksanaan Pemberdayaan Industri dan Peran Serta Masyarakat | | Rp. | 74.156.355 | 61.543.850 | 82,99 |
| | <i>Jumlah IKM yang mampu mengembangkan produk khas daerah</i> | | IKM | 30 | 40 | 133 |
| 1.1.2 | Kordinasi, Sinkronisasi dan Pelaksanaan Pembangunan Sumber daya Industri | | Rp. | 100.000.000 | 95.643.000 | 95,64 |
| | <i>Jumlah Laporan hasil Koordinasi</i> | | Dokumen | 1 | 1 | 100 |
| 2. | Program pengendalian izin usaha industri kabupaten/kota | | Rp. | 51.920.590 | 18.064.100 | 34,79 |
| | <i>Persentase IKM yang mendapatkan ijin usaha.</i> | | % | 6,02 | 8,05 | 133,7 |
| 2.1 | Penerbitan Izin Usaha Industri (IUI), Izin Perluasan Usaha Industri (IPUI), Izin Usaha Kawasan Industri (IUKI) dan Izin Perluasan Kawasan Industri (IPKI) Kabupaten/Kota | | Rp. | 51.920.590 | 18.064.100 | 34,79 |
| | <i>Jumlah Penerbitan IUI, IPUI, IUKI dan IPKI</i> | | IKM | 50 | 40 | 80 |
| 2.1.1 | Fasilitasi Pemenuhan Komitmen perolehan IUI, IPUI, IUKI dan IPKI Kewenangan Kabupaten/Kota dalam Sistem Informasi Industri Nasional (SIINas) yang Terintegrasi dengan Sistem Pelayanan Perijinan Berusaha Teintegrasi secara Elektronik. | | Rp. | 51.920.590 | 18.064.100 | 34,79 |



| No. | PROGRAM / KEGIATAN / SUB KEGIATAN | INDIKATOR KINERJA | SATUAN | TARGET | REALISASI | % |
|-----------|--|-------------------|------------|-------------------|-------------------|--------------|
| | <i>Jumlah IKM yang faham pengurusan Ijin Usaha Industri</i> | | IKM | 50 | 40 | 80 |
| 3. | Program Pengelolaan Sistem Informasi Industri Nasional | | Rp. | 42.109.055 | 14.905.400 | 35,40 |
| | <i>Presentase IKM yang memanfaatkan SIINas</i> | | % | 6,02 | 1,3 | 21,59 |
| 3.1 | Penyediaan Informasi Industri untuk Informasi Industri untuk IUI, IPUI, IUKI dan IPKI Kewenangan Kabupaten/Kota | | Rp. | 42.109.055 | 14.905.400 | 35,40 |
| | <i>Persentase updating Data Sistem Informasi Industri</i> | | % | 68 | 68 | 100 |
| 3.1.1 | Fasilitasi Pengumpulan, Pengolahan dan Analisis Data Industri, Data Kawasan Industri serta Data Lain Lingkup Kab/Kota melalui Sistem Informasi Industri Nasional | | Rp. | 42.109.055 | 14.905.400 | 35,40 |
| | <i>Jumlah IKM yang memanfaatkan SIINas</i> | | IKM | 50 | 34 | 68 |

PERMASALAHAN :

Sebagaimana amanat dari Undang-undang Nomor 3 Tahun 2014 tentang Perindustrian. Ketentuan Pasal 11 ayat (1) Undang-undang Nomor 3 Tahun 2014 tentang Perindustrian bahwa “Setiap Bupati / Walikota menyusun Rencana Pembangunan Industri Kabupaten/Kota”. Untuk itu Pemerintah Pusat mewajibkan Pemerintah Daerah, baik tingkat Propinsi maupun Kabupaten / Kota, termasuk Kabupaten Madiun untuk membuat Rencana Pembangunan Industri Daerah. Kewajiban tersebut tertuang dalam PP Nomor 14 Tahun 2015 tentang Rencana Induk Pembangunan Industri Nasional Tahun 2015 – 2035. Rencana Pembangunan Industri Kabupaten/Kota yang selanjutnya disingkat RPIK adalah dokumen perencanaan yang menjadi acuan dalam pembangunan industri di



Kabupaten/Kota. Pemerintah terus melakukan berbagai upaya pembangunan sektor industri melalui penguatan struktur industri yang mandiri, sehat, dan berdaya saing, dengan mendayagunakan sumber daya secara optimal dan efisien, serta mendorong perkembangan industri ke seluruh wilayah Kabupaten Madiun

PENYELESAIAN PERMASALAHAN :

Pada Tahun 2022 Dinas Tenaga Kerja melaksanakan kegiatan penyusunan Naskah Akademik Raperda RPIK dan nantinya di Tahun 2023 akan tersusun Peraturan Daerah tentang Rencana Pembangunan Industri Kabupaten.

6. Urusan Pemerintah Bidang Transmigrasi

Dinas Tenaga Kerja

| No | Kebijakan | Indikator | Target | Realisasi | % |
|----|---|------------------------------------|--------|-----------|-------|
| 1. | Tujuan OPD : Meningkatkan Penyerapan Tenaga Kerja Lokal. | Tingkat Pengangguran Terbuka (TPT) | 4,56 % | 4,99 % | 91,38 |
| 2. | Sasaran OPD : Meningkatnya Partisipasi Angkatan Kerja | Tingkat Partisipasi Angkatan Kerja | 70 % | 67,77 % | 96,81 |

Dalam pencapaian Tujuan dan Sasaran tersebut diatas, didukung dengan pelaksanaan program, kegiatan dan sub kegiatan sebagai berikut :

| No. | PROGRAM /KEGIATAN/ SUB KEGIATAN | INDIKATOR KINERJA | SATUAN | TARGET | REALISASI | % |
|-----------|---|-------------------|------------|-------------------|-------------------|--------------|
| 1. | Program Pengembangan Kawasan Transmigrasi | | Rp. | 26.514.500 | 21.437.750 | 80,85 |
| | <i>Persentase Transmigran Umum yang berhasil</i> | | % | 100 | 0 | 0 |
| 1.1 | Pengembangan Satuan Permukiman pada Tahap Kemandirian | | Rp. | 26.514.500 | 21.437.750 | 80,85 |
| | <i>Jumlah calon Transmigran yang diseleksi</i> | | KK | 5 | 5 | 100 |
| 1.1.1 | Penguatan Infrastruktur Sosial, | | Rp. | 26.514.500 | 21.437.750 | 80,85 |



| No. | PROGRAM /KEGIATAN/ SUB KEGIATAN | INDIKATOR KINERJA | SATUAN | TARGET | REALISASI | % |
|-----|---|-------------------|--------|--------|-----------|---|
| | Ekonomi dan Kelembagaan dalam rangka Kemandirian Satuan Pemukiman | | | | | |
| | <i>Jumlah calon transmigran siap Berangkat</i> | | KK | 2 | 0 | 0 |

PERMASALAHAN :

Capaian Program Pengembangan Kawasan Transmigrasi memang secara umum tidak berhasil, (capaian 0%). Keputusan Kepala Disnakertran Prov. Jatim No. 188/311/108.1/2021 tanggal 20 Agustus 2021 tentang Perubahan Keputusan Kepala Disnakertran Prov. Jatim No, 188/143/KPTS/108.1/2021 tanggal 1 April 2021 tentang penetapan program perpindahan dan penempatan transmigrasi provinsi Jatim Tahun 2021. Didalam lampiran tersebut Kabupaten Madiun dalam hal ini tidak termasuk dalam pemberangkatan transmigrasi. Selain Anggaran maupun kuota terjadi refocusing baik pusat maupun daerah untuk pemberangkatan transmigrasi secara menyeluruh Jawa Timur terjadi pengurangan Kuota untuk pemberangkatan calon transmigrasi.

PENYELESAIAN PERMASALAHAN :

Untuk Program Pengembangan Kawasan Transmigrasi tahun 2021 dilakukan refocusing terhadap anggaran maupun kuota pemberangkatan transmigran, namun kegiatan sosialisasi tetap dilakukan untuk mengetahui animo calon transmigran. Pelaksanaan Sosialisasi Ketransmigrasian melalui Kegiatan Pengembangan Satuan Permukiman pada Tahap Kemandirian di Dinas Tenaga Kerja Tahun Anggaran 2021 dilaksanakan pada 2 lokasi, yaitu Kecamatan Pilangkenceng diikuti 36 orang dan di Kecamatan Gemarang 35 orang.



3.1.4 Unsur Pendukung Urusan Pemerintahan

a. Unsur Sekretariat Daerah

Indikator Tujuan Sekretariat Daerah Kabupaten Madiun adalah sebagai berikut :

1. Capaian Nilai SAKIP Tahun 2021 adalah 95,78% dengan realisasi sebesar 70,02 dari target 73,10. Berdasarkan evaluasi yang dilaksanakan oleh Inspektorat, dengan rekomendasi penyempurnaan pada indikator kinerja komponen pendukung SAKIP, dokumen perjanjian kinerja dan dokumen LKJIP;
2. Capaian Indeks Toleransi adalah sebesar 100,56% dengan realisasi sebesar 77,40 dari target 76,97;
3. Capaian Nilai IKM adalah sebesar 100,35% dengan realisasi sebesar 82,24 dari target sebesar 81,95. Peningkatan nilai rata-rata IKM di lingkup pemerintah Kabupaten Madiun didukung oleh SDM yang berkompeten serta adanya Standar Operasional Prosedur dalam melaksanakan pelayanan publik.

Indikator Sasaran Sekretariat Daerah Kabupaten Madiun yaitu:

1. Capaian Persentase rumusan kebijakan Bidang Kesekretariatan dan Pelayanan Pimpinan Daerah yang ditindaklanjuti adalah sebesar 97,01 % dari target 100%. Target tidak tercapai Optimal disebabkan karena adanya kebijakan Refocusing anggaran karena dampak Pandemi Covid 19, sehingga pelaksanaan Kegiatan hanya berdasarkan skala prioritas.
2. Capaian Persentase penyelenggaraan fasilitasi Pimpinan Daerah sebesar 97,01 % dari target 100%. Realisasi kurang dari target disebabkan karena adanya kebijakan Refocusing anggaran karena dampak Pandemi Covid 19, sehingga pelaksanaan Kegiatan hanya berdasarkan skala prioritas.
3. Capaian Persentase OPD yang mendapatkan nilai baik dalam melaksanakan pelayanan sebesar 100% dari target 100%. Pencapaian target disebabkan karena Penerapan Standart Pelayanan Minimum pada Perangkat Daerah ,serta didukung oleh Peningkatan Sumber Daya Manusia yang merupakan output dari



kegiatan pendampingan yang dilaksanakan oleh Pemerintah Kabupaten Madiun.

4. Capaian Persentase rumusan kebijakan strategis Bidang Hukum, Pemerintahan dan Kesra yang ditindaklanjuti sebesar 95% dari target 100%. Realisasi kurang dari target disebabkan adanya kebijakan Refocusing anggaran karena dampak Pandemi Covid 19.
4. Persentase layanan keagamaan terselenggara
5. Capaian Persentase rumusan kebijakan bidang perekonomian dan pembangunan yang ditindaklanjuti sebesar 100% dari target 100%.

1. Bagian Umum

| No | Kebijakan | Indikator | Target | Realisasi | % |
|----|--|--|--------|-----------|------|
| 1. | Tujuan OPD : Meningkatkan kualitas penyelenggaraan pemerintahan dan pelayanan publik yang responsif dan akuntabel | Persentase kebijakan strategis yang di tindaklanjuti oleh Perangkat Daerah | 100 % | 93,30 % | 93,3 |
| 2. | Sasaran OPD : Meningkatnya kualitas Administrasi, Fasilitasi, Koordinasi Kebijakan Strategis bidang administrasi umum | Persentase rumusan kebijakan bidang Kesekretariatan dan Pelayanan Pimpinan Daerah yang ditindaklanjuti | 100 % | 97,01 % | 97,1 |
| | | Persentase penyelenggaraan fasilitasi Pimpinan Daerah | 100 % | 97,01 % | 97,1 |

Dalam pencapaian Tujuan dan Sasaran tersebut diatas, didukung dengan pelaksanaan program, kegiatan dan sub kegiatan sebagai berikut :

| No. | PROGRAM / KEGIATAN / SUB KEGIATAN | INDIKATOR KINERJA | SATUAN | TARGET | REALISASI | % |
|-----|---|-------------------|------------|-----------------------|-----------------------|--------------|
| 1. | Program penunjang urusan pemerintahan daerah kab / kota | | Rp. | 27.493.086.805 | 25.821.108.849 | 93,92 |
| | <i>Persentase Kegiatan Kepala Daerah dan Wakil Kepala Daerah yang di Fasilitasi</i> | | % | 100 | 99,23 | 99,23 |



| No. | PROGRAM / KEGIATAN / SUB KEGIATAN | INDIKATOR KINERJA | SATUAN | TARGET | REALISASI | % |
|-------|--|--|---------|----------------|----------------|-------|
| | | <i>Tingkat Kepuasan Pelayanan Kesekretariatan Daerah</i> | Skor | 80 | 80,00 | 100 |
| 1.1 | Kegiatan Administrasi Keuangan Perangkat Daerah | | Rp. | 14.105.494.695 | 13.380.658.839 | 94,86 |
| | | <i>Prosentase pengelolaan administrasi keuangan Sekretariat Daerah</i> | % | 100 | 94,86 | 94,86 |
| 1.1.1 | Penyediaan Gaji dan Tunjangan ASN | | | | | |
| | | <i>Jumlah dokumen pengelolaan Gaji dan tunjangan ASN Sekretariat Daerah</i> | dokumen | 2 | 2 | 100 |
| 1.2 | Kegiatan Perencanaan, Penganggaran, dan Evaluasi Kinerja Perangkat | | Rp. | 808.663.625 | 777.492.720 | 96,15 |
| | | <i>Jumlah dokumentasi pemerintahan yang sesuai dengan peraturan yang berlaku</i> | dokumen | 16 | 14 | 87,50 |
| 1.2.1 | Penyusunan Dokumen Perencanaan Perangkat Daerah | | Rp. | 808.663.625 | 777.492.720 | 96,15 |
| | | <i>Jumlah Dokumen perencanaan yang tersusun</i> | dokumen | 16 | 14 | 87,50 |
| 1.3 | Kegiatan Administrasi Kepegawaian Perangkat Daerah | | | | | |
| | | <i>Prosentase Pengelolaan Administrasi Kepegawaian Sekretariat Daerah</i> | % | 100 | 0 | 0 |
| 1.3.1 | Pendataan dan Pengolahan Administrasi Kepegawaian | | Rp. | | | |
| | | <i>Jumlah dokumen pendataan dan pengolah Administrasi Kepegawaian Sekretariat Daerah</i> | dokumen | 125 | 0 | 0 |
| 1.4 | Kegiatan Administrasi Umum Perangkat Daerah | | Rp. | 3.686.577.489 | 3.617.146.289 | 98,12 |
| | | <i>Prosentase Pengelolaan Administrasi Umum Sekretariat Daerah</i> | % | 100 | 98,00 | 98,00 |
| 1.4.1 | Penyediaan Komponen Instalasi | | Rp. | 34.996.209 | 34.648.675 | 99,01 |



| No. | PROGRAM / KEGIATAN / SUB KEGIATAN | INDIKATOR KINERJA | SATUAN | TARGET | REALISASI | % |
|-------|---|--|-----------|---------------|---------------|-------|
| | Listrik/Penerangan Bangunan Kantor | | | | | |
| | | <i>Jumlah komponen Instalasi Listrik/Penerangan Bangunan Kantor Sekretariat Daerah</i> | unit | 20 | 20 | 100 |
| 1.4.2 | Penyediaan Peralatan dan Perlengkapan Kantor | | Rp. | 168.955.957 | 164.263.200 | 97,22 |
| | | <i>Jumlah peralatan dan perlengkapan kantor Sekretariat Daerah</i> | unit | 50 | 48 | 96,00 |
| 1.4.3 | Penyediaan Peralatan Rumah Tangga | | Rp. | 269.601.326 | 256.313.605 | 95,07 |
| | | <i>Jumlah peralatan rumah tangga Sekretariat Daerah</i> | jenis | 23 | 20 | 86,95 |
| 1.4.4 | Penyediaan Bahan Logistik Kantor | | Rp. | 136.408.950 | 136.404.615 | 100 |
| | | <i>Jumlah bahan logistik kantor Sekretariat Daerah</i> | jenis | 35 | 34 | 97,14 |
| 1.4.5 | Penyediaan Barang Cetakan dan Penggandaan | | Rp. | 417.091.596 | 389.088.507 | 93,29 |
| | | <i>Jumlah jenis barang cetakan dan penggandaan Sekretariat Daerah</i> | jenis | 8 | 7 | 87,50 |
| 1.4.6 | Penyediaan Bahan Bacaan dan Peraturan Perundang-undangan | | Rp. | 32.035.300 | 24.834.000 | 77,52 |
| | | <i>Jumlah langganan bahan bacaan Sekretariat Daerah</i> | eksemplar | 120 | 100 | 83,33 |
| 1.4.7 | Penyediaan Bahan/Material | | Rp. | 28.081.580 | 26..387.900 | 93,97 |
| | | <i>Jumlah ketersediaan bahan/material Sekretariat Daerah</i> | jenis | 5 | 4 | 80,00 |
| 1.4.8 | Penyelenggaraan Rapat Koordinasi dan Konsultasi SKPD | | Rp. | 2.599.406.571 | 2.585.205.787 | 99,45 |
| | | <i>Jumlah dokumen laporan rapat koordinsai dan konsultasi Sekretariat Daerah</i> | dokumen | 120 | 110 | 91,66 |
| 1.5 | Kegiatan Pengadaan Barang Milik Daerah Penunjang Urusan Pemerintah Daerah | | Rp. | 708.370.670 | 248.323.000 | 35,06 |



| No. | PROGRAM / KEGIATAN / SUB KEGIATAN | INDIKATOR KINERJA | SATUAN | TARGET | REALISASI | % |
|-------|---|-------------------|----------|---------------|---------------|-------|
| | <i>Prosentase Pengadaan Barang Milik Daerah Penunjang Urusan Pemerintah Daerah sesuai kebutuhan</i> | | % | 100 | 0 | 0 |
| 1.5.1 | Pengadaan Kendaraan Perorangan Dinas atau Kendaraan Dinas Jabatan | | Rp. | 450.000.000 | 0 | 0 |
| | <i>Jumlah Kendaraan Perorangan Dinas atau Kendaraan Dinas Jabatan sesuai klasifikasi</i> | | unit | 2 | 0 | 0 |
| 1.5.2 | Pengadaan Peralatan dan Mesin Lainnya | | Rp. | 258.370.670 | 248.323.000 | 96,11 |
| | <i>Jumlah Peralatan dan Mesin Lainnya Sekretariat Daerah</i> | | unit | 2 | 2 | 100 |
| 1.6 | Kegiatan Penyediaan Jasa Penunjang Urusan Pemerintahan Daerah | | Rp. | 4.124.336.061 | 4.000.839.064 | 97,01 |
| | <i>Prosentase Pengelolaan Penyediaan Jasa Penunjang Urusan Pemerintah Daerah</i> | | % | 100 | 100 | 100 |
| 1.6.1 | Penyediaan Jasa Surat Menyurat | | Rp. | 21.493.640 | 20.153.000 | 93,76 |
| | <i>Jumlah jasa surat menyurat Sekretariat Daerah</i> | | Jenis | 2 | 2 | 100 |
| 1.6.2 | Penyediaan Jasa Komunikasi, Sumber Daya Air dan Listrik | | Rp. | 1.119.469.496 | 1.102.392.001 | 98,47 |
| | <i>Jumlah Penyediaan jasa Komunikasi, Sumber Daya Air dan Listrik Sekretariat Daerah</i> | | bulan | 12 | 12 | 100 |
| 1.6.3 | Penyediaan Jasa Peralatan dan Perlengkapan Kantor | | Rp. | 589.422.655 | 588.122.844 | 99,78 |
| | <i>Jumlah Penyediaan Jasa Peralatan dan Perlengkapan Kantor Sekretariat Daerah</i> | | Jenis | 15 | 15 | 100 |
| 1.6.4 | Penyediaan Jasa Pelayanan Umum Kantor | | Rp. | 2.393.950.270 | 2.290.171.219 | 95,66 |
| | <i>Jumlah jasa Penyediaan Jasa Pelayanan Umum Kantor</i> | | Kelompok | 20 | 5 | 25,00 |



| No. | PROGRAM / KEGIATAN / SUB KEGIATAN | INDIKATOR KINERJA | SATUAN | TARGET | REALISASI | % |
|-------|--|-------------------|--------|---------------|---------------|-------|
| 1.7 | Kegiatan pemeliharaan Barang Milik Daerah Penunjang Urusan Pemerintah Daerah | | Rp. | 2.755.198.265 | 2.601.477.981 | 94,42 |
| | <i>Prosentase Pemeliharaan Barang Milik Daerah Penunjang Urusan Pemerintah Daerah sesuai kebutuhan</i> | | % | 100 | 94,42 | 94,42 |
| 1.7.1 | Penyediaan Jasa Pemeliharaan, Biaya Pemeliharaan dan Pajak Kendaraan Perorangan Dinas atau Kendaraan Dinas Jabatan | | Rp. | 1.905.388.265 | 1.773.753.780 | 93,09 |
| | <i>Jumlah Jasa Pemeliharaan, Biaya Pemeliharaan dan Pajak Kendaraan Perorangan Dinas atau Kendaraan Dinas Jabatan Sekretariat Daerah</i> | | unit | 20 | 18 | 85 |
| 1.7.2 | Pemeliharaan Mebel | | Rp. | 64.960.000 | 63.559.100 | 97,84 |
| | <i>Jumlah mebel Sekretariat Daerah yang terpelihara secara rutin/berkala</i> | | unit | 2 | 2 | 100 |
| 1.7.3 | Pemeliharaan/ Rehabilitasi Gedung Kantor dan Bangunan Lainnya | | Rp. | 784.850.000 | 764.165.101 | 97,36 |
| | <i>Jumlah Gedung Kantor dan Bangunan Lainnya Sekretariat Daerah yang terpelihara secara rutin/berkala</i> | | unit | 2 | 2 | 100 |
| 1.8 | Kegiatan Administrasi Keuangan dan Operasional Kepala Daerah dan Wakil Kepala Daerah | | Rp. | 1.204.446.000 | 1.195.170.956 | 99,23 |
| | <i>Prosentase Kegiatan Administrasi Keuangan dan Operasional Kepala Daerah dan Wakil Kepala Daerah yang terpenuhi</i> | | % | 100 | 99,23 | 99,23 |
| 1.8.1 | Penyediaan Dana Penunjang Operasional Kepala Daerah dan Wakil Kepala Daerah | | Rp. | 1.204.446.000 | 1.195.170.956 | 99,23 |



| No. | PROGRAM / KEGIATAN / SUB KEGIATAN | INDIKATOR KINERJA | SATUAN | TARGET | REALISASI | % |
|-----|---|-------------------|---------|--------|-----------|-------|
| | <i>Penyediaan Dana Penunjang Operasional Kepala Daerah dan Wakil Kepala Daerah yang terfasilitasi</i> | | dokumen | 24 | 20 | 83,33 |

2. Bagian Organisasi

| No | Kebijakan | Indikator | Target | Realisasi | % |
|----|---|--|--------|-----------|-------|
| 1. | Tujuan OPD : Mewujudkan Pemerintahan yang Akuntabel | Nilai SAKIP | 73,1 | 72,28 | 98,88 |
| | Meningkatkan Inovasi Layanan Publik berbasis Transformasi Digital | Nilai Mutu Pelayanan | B | B | 100 |
| 2. | Sasaran OPD : Meningkatnya kualitas penyelenggaraan pemerintahan dan pelayanan publik yang responsif dan akuntabel | Prosentase kebijakan strategis yang di tindaklanjuti oleh Perangkat Daerah | 100% | 100% | 100 |
| | Meningkatnya Kualitas Pelayanan Yang Diselenggarakan | Persentase OPD yang mendapatkan nilai baik dalam melaksanakan pelayanan | 100% | 100% | 100 |

Dalam pencapaian Tujuan dan Sasaran tersebut diatas, didukung dengan pelaksanaan program, kegiatan dan sub kegiatan sebagai berikut :

| No. | PROGRAM / KEGIATAN / SUB KEGIATAN | INDIKATOR KINERJA | SATUAN | TARGET | REALISASI | % |
|-----|---|-------------------|------------|--------------------|--------------------|--------------|
| 1. | PROGRAM PENATAAN ORGANISASI | | Rp. | 656.077.996 | 643.671.103 | 98,11 |
| | <i>Kategori Indeks Kepuasan Masyarakat</i> | | Nilai | | | |
| 1.2 | Pengelolaan Kelembagaan dan anjab | | Rp. | 117.157.139 | 113.119.668 | 96,55 |
| | <i>Jumlah organisasi Perangkat Daerah yang tepat Ukuran dan fungsinya</i> | | OPD | 53 | 53 | 100 |



| No. | PROGRAM / KEGIATAN / SUB KEGIATAN | INDIKATOR KINERJA | SATUAN | TARGET | REALISASI | % |
|-----|---|-------------------|---------|-------------|-------------|-------|
| 1.3 | Fasilitas pelayanan publik dan tatalaksana | | Rp. | 124.998.375 | 123.787.635 | 99,03 |
| | <i>Jumlah Perangkat Daerah memiliki inovasi pelayanan publik</i> | | OPD | 10 | 15 | 150 |
| 1.4 | Peningkatan kinerja dan RB | | Rp. | 57.169.650 | 56.707.300 | 99,19 |
| | <i>Jumlah LKjIP perangkat daerah yang sesuai ketentuan.</i> | | Dokumen | 40 | 40 | 100 |
| 1.5 | Monitoring evaluasi dan pengendalian kualitas pelayanan publik dan tatalaksana | | Rp. | 109.999.732 | 109.924.000 | 99,93 |
| | <i>Jumlah OPD yang melakukan Survey IKM dengan Kategori mutu pelayanan BAIK</i> | | OPD | 19 | 19 | 100 |
| 1.6 | Koordinasi dan penyusunan laporan pemerintah | | Rp. | 246.753.100 | 240.132,500 | 97,32 |
| | <i>Jumlah Dokumen Laporan yang tersusun sudah sesuai peraturan yang berlaku</i> | | Dokumen | 4 | 4 | 100 |

3. Bagian Hukum

| No | Kebijakan | Indikator | Target | Realisasi | % |
|----|--|---|--------|-----------|-------|
| 1. | Tujuan OPD : Meningkatkan kualitas penyelenggaraan pemerintahan dan pelayanan publik yang responsif dan akuntabel | Nilai SAKIP | 73,10 | 70,02 | 95,79 |
| 2. | Sasaran OPD : Meningkatnya Kualitas Administrasi, Koordinasi Strategis Pemerintahan dan Kesra Fasilitasi, Kebijakan Bidang | Persentase Rumusan Kebijakan Bidang Pemerintahan yang ditindaklanjuti | 100 % | 100 % | 100 |

Dalam pencapaian Tujuan dan Sasaran tersebut diatas, didukung dengan pelaksanaan program, kegiatan dan sub kegiatan sebagai berikut :



| No. | PROGRAM / KEGIATAN / SUB KEGIATAN | INDIKATOR KINERJA | SATUAN | TARGET | REALISASI | % |
|-------|---|-------------------|---------------------|--------------------|--------------------|--------------|
| 1. | Program Pemerintahan dan Kesejahteraan Rakyat | | Rp. | 976.091.946 | 673.924.547 | 69,04 |
| | <i>Jumlah rumusan kebijakan penyelenggaraan bidang hukum</i> | | kebijakan | 7 | 5 | 71,43 |
| 1.1 | Fasilitasi Dan Koordinasi Hukum | | | | | |
| | <i>Jumlah legislasi produk hukum daerah yang diinformasikan pada JDIH</i> | | Produk hukum daerah | 115 | 100 | 86,95 |
| | <i>Jumlah fasilitas kasus hukum</i> | | kasus | 5 | 3 | 60 |
| 1.1.1 | Fasilitasi penyusunan produk hukum daerah | | Rp. | 179.625.000 | 166.231.954 | 92,54 |
| | <i>Jumlah produk hukum daerah (perda dan perbub) yang sesuai / harmonis dengan peraturan perundang undangan yang baru dan lebih tinggi</i> | | Produk hukum daerah | 70 | 65 | 92,86 |
| 1.1.2 | Fasilitas Bantuan Hukum | | Rp. | 489.699.421 | 248.419.500 | 50,93 |
| | <i>Jumlah kasus hukum perdata,pidana dan TUN litigasi dan non litigasi yang tertangani</i> | | kasus | 5 | 3 | 60 |
| | <i>Jumlah produk hukum daerah yang di upload pada JDIH</i> | | Produk hukum daerah | 45 | 45 | 100 |
| | <i>Jumlah penyuluhan hukum terpadu</i> | | kegiatan | 2 | 0 | 0 |
| | <i>Jumlah desa sadar hukum yang dibentuk</i> | | desa | 1 | 1 | 100 |
| | <i>Sosialisasi peraturan perundang undangan</i> | | kegiatan | 3 | 3 | 100 |

4. Bagian Kesejahteraan Rakyat

| No | Kebijakan | Indikator | Target | Realisasi | % |
|----|---|-------------|--------|-----------|-------|
| 1. | Tujuan OPD : Meningkatkan kualitas penyelenggaraan pemerintahan dan pelayanan publik yang responsif dan akuntabel | Nilai SAKIP | 73,10 | 70,02 | 95,79 |



| No | Kebijakan | Indikator | Target | Realisasi | % |
|----|--|------------------|--------|-----------|--------|
| 2. | Sasaran OPD : Mewujudkan nilai-nilai keagamaan dan gotong royong dalam kehidupan masyarakat | Indeks Toleransi | 76,97 | 77,40 | 100,56 |

Dalam pencapaian Tujuan dan Sasaran tersebut diatas, didukung dengan pelaksanaan program, kegiatan dan sub kegiatan sebagai berikut :

| No. | PROGRAM / KEGIATAN / SUB KEGIATAN | INDIKATOR KINERJA | SATUAN | TARGET | REALISASI | % |
|-----------|--|-------------------|-----------|----------------------|----------------------|--------------|
| 1. | Program Pemerintahan dan Kesejahteraan Rakyat | | Rp. | 4.969.566.211 | 4.666.326.000 | 93,90 |
| | <i>Persentase rumusan kebijakan bidang Kesejahteraan Rakyat yang ditetapkan sesuai kebutuhan</i> | | % | 100 | 100 | 100 |
| | <i>Persentase kegiatan keagamaan yang difasilitasi</i> | | % | 85 | 100 | |
| 1.1 | Pelaksanaan Kebijakan Kesejahteraan Rakyat | | Rp. | 4.969.566.211 | 4.666.326.000 | 93,90 |
| | <i>Jumlah rumusan kebijakan kesejahteraan rakyat yang disahkan</i> | | 12 | kebijakan | 15 | 125 |
| | <i>Jumlah kegiatan keagamaan yang difasilitasi</i> | | kegiatan | 3.554 | 10.174 | 286,2 |
| 1.1.1 | Fasilitasi Pengelolaan Bina Mental Spiritual | | Rp. | 2.574.380.115 | 2.481.930.500 | 96,41 |
| | <i>Jumlah rumusan kebijakan bina mental spiritual yang dikeluarkan</i> | | kebijakan | 6 | 9 | 150 |
| | <i>Jumlah fasilitasi pengelolaan bina mental spiritual yang dilaksanakan</i> | | kegiatan | 3.554 | 10.174 | 286,2 |
| 1.1.2 | Pelaksanaan Kebijakan, Evaluasi, dan Capaian Kinerja terkait Kesejahteraan Sosial | | Rp. | 127.829.454 | 124.376.500 | 97,30 |
| | <i>Jumlah rumusan kebijakan kesejahteraan Sosial yang dikeluarkan</i> | | kebijakan | 4 | 4 | 100 |
| 1.1.3 | Pelaksanaan Kebijakan, Evaluasi, dan Capaian Kinerja terkait Kesejahteraan Masyarakat | | Rp. | 39.837.246 | 38.060.000 | 95,54 |



| No. | PROGRAM / KEGIATAN / SUB KEGIATAN | INDIKATOR KINERJA | SATUAN | TARGET | REALISASI | % |
|-----|-----------------------------------|---|-----------|--------|-----------|-----|
| | | <i>Jumlah rumusan kebijakan kesejahteraan Masyarakat yang dikeluarkan</i> | kebijakan | 2 | 2 | 100 |

5. Bagian Administrasi Pembangunan

| No | Kebijakan | Indikator | Target | Realisasi | % |
|----|--|--|--------|-----------|-------|
| 1. | Tujuan OPD : Meningkatkan kualitas penyelenggaraan pemerintahan dan pelayanan publik yang responsif dan akuntabel | Nilai SAKIP | 73,10 | 70,02 | 95,79 |
| 2. | Sasaran OPD : Meningkatnya Kualitas Administrasi, Fasilitas, Koordinasi Kebijakan Strategis Bidang Perekonomian dan Pembangunan | Persentase rumusan kebijakan bidang pembangunan yang ditindaklanjuti | 100 % | 99,39 % | 99,39 |

Dalam pencapaian Tujuan dan Sasaran tersebut diatas, didukung dengan pelaksanaan program, kegiatan dan sub kegiatan sebagai berikut :

| No. | PROGRAM / KEGIATAN / SUB KEGIATAN | INDIKATOR KINERJA | SATUAN | TARGET | REALISASI | % |
|-----------|---|-------------------|------------|--------------------|--------------------|--------------|
| 1. | Program Perekonomian dan Pembangunan | | Rp. | 469.546.000 | 466.664.270 | 99,39 |
| | <i>Persentase rumusan kebijakan pembangunan daerah yang ditetapkan sesuai kebutuhan</i> | | % | 100 | 99,39 | 99,39 |
| 1.1 | Kegiatan Pelaksanaan Administrasi Pembangunan | | Rp. | 469.546.000 | 466.664.270 | 99,39 |
| | <i>Jumlah Pelaksanaan Administrasi Pembangunan sesuai ketentuan</i> | | | | | |
| 1.1.1 | Fasilitas Penyusunan Program Pembangunan | | Rp. | 292.775.000 | 291.820.000 | 99,67 |
| | <i>Jumlah rumusan kebijakan fasilitasi</i> | Dokumen | | 4 | 4 | 100 |



| No. | PROGRAM / KEGIATAN / SUB KEGIATAN | INDIKATOR KINERJA | SATUAN | TARGET | REALISASI | % |
|-------|---|-------------------|---------|------------|------------|-------|
| | <i>penyusunan program pembangunan</i> | | | | | |
| 1.1.2 | Pengendalian dan Evaluasi Program Pembangunan | | Rp. | 76.900.900 | 75.384.300 | 98,03 |
| | <i>Jumlah rumusan kebijakan pengendalian dan evaluasi program pembangunan</i> | | Dokumen | 3 | 3 | 100 |
| 1.1.3 | Pengelolaan Evaluasi Pelaporan Pelaksanaan Pembangunan | | Rp. | 99.870.100 | 99.459.970 | 99,59 |
| | <i>Jumlah dokumen pelaporan pelaksanaan pembangunan</i> | | Dokumen | 3 | 3 | 100 |

6. Bagian Administrasi Pemerintahan

| No | Kebijakan | Indikator | Target | Realisasi | % | |
|----|--|---|---|-----------|---------|-------|
| 1. | Tujuan OPD : Meningkatkan kualitas penyelenggaraan pemerintahan dan pelayanan publik yang responsif dan akuntabel | Nilai SAKIP | 73,10 | 70,02 | 95,79 | |
| 2. | Sasaran OPD : Meningkatnya Administrasi, Koordinasi Strategis Perekonomian dan Pembangunan. | Kualitas Fasilitasi, Kebijakan Bidang Pemerintahan dan yang ditindaklanjuti | Persentase Rumusan Kebijakan Bidang Pemerintahan yang ditindaklanjuti | 100 % | 99,39 % | 99,39 |

Dalam pencapaian Tujuan dan Sasaran tersebut diatas, didukung dengan pelaksanaan program, kegiatan dan sub kegiatan sebagai berikut :

| No. | PROGRAM / KEGIATAN / SUB KEGIATAN | INDIKATOR KINERJA | SATUAN | TARGET | REALISASI | % |
|-----|---|-------------------|--------|--------------------|--------------------|--------------|
| 1. | Program Perekonomian dan Pembangunan | | Rp. | 469.546.000 | 466.664.270 | 99,39 |
| | <i>Persentase rumusan kebijakan pembangunan daerah yang ditetapkan sesuai kebutuhan</i> | | % | 100 | 99.39 | 99,39 |



| No. | PROGRAM / KEGIATAN / SUB KEGIATAN | INDIKATOR KINERJA | SATUAN | TARGET | REALISASI | % |
|-------|---|-------------------|---------|-------------|-------------|-------|
| 1.1 | Pelaksanaan Administrasi Pembangunan | | | | | |
| | <i>Jumlah Pelaksanaan Administrasi Pembangunan sesuai ketentuan</i> | | | | | |
| 1.1.1 | Fasilitasi Penyusunan Program Pembangunan | | Rp. | 292.775.000 | 291.820.000 | 99,67 |
| | <i>Jumlah rumusan kebijakan Pembangunan Daerah yang dibuat</i> | | Dokumen | 4 | 4 | 100 |
| 1.1.2 | Pengendalian dan Evaluasi Program Pembangunan | | Rp. | 76.900.900 | 75.384.300 | 98,03 |
| | <i>Jumlah rumusan kebijakan Pembangunan Daerah yang dibuat</i> | | Dokumen | 3 | 3 | 100 |
| 1.1.3 | Pengelolaan Evaluasi Pelaporan Pelaksanaan Pembangunan | | Rp. | 99.870.100 | 99.459.970 | 99,59 |
| | <i>Jumlah Dokumen Pelaporan Pelaksanaan Pembangunan</i> | | Dokumen | 3 | 3 | 100 |

7. Bagian Pengadaan Barang dan Jasa

| No | Kebijakan | Indikator | Target | Realisasi | % |
|----|---|---|----------------|----------------|-------|
| 1. | Tujuan OPD : Meningkatkan kualitas penyelenggaraan pemerintahan dan pelayanan publik yang responsif dan akuntabel | Nilai SAKIP | 73,10 | 70,02 | 95,79 |
| 2. | Sasaran OPD : Meningkatnya Kualitas Administrasi, Fasilitasi, Koordinasi Kebijakan Strategis Bidang Perekonomian dan Pembangunan. | Prosentase rumusan kebijakan strategis bidang Pengadaan Barang dan Jasa | 100 % | 100 % | 100 |
| | | Indeks Tata Kelola Pengadaan | Predikat cukup | Predikat cukup | 100 |

Dalam pencapaian Tujuan dan Sasaran tersebut diatas, didukung dengan pelaksanaan program, kegiatan dan sub kegiatan sebagai berikut :



| No. | PROGRAM / KEGIATAN / SUB KEGIATAN | INDIKATOR KINERJA | SATUAN | TARGET | REALISASI | % |
|-------|---|-------------------|------------------|--------------------|--------------------|--------------|
| 1. | Program Perekonomian dan Pembangunan | | Rp. | 748.000.000 | 664.072.021 | 88,77 |
| | <i>Persentase Rumusan Kebijakan Pengelolaan Barang dan Jasa yang ditindaklanjuti</i> | | Dokumen | 3 | 3 | 100 |
| 1.1 | Kegiatan Pengelolaan Barang dan Jasa | | Rp. | 748.000.000 | 664.072.021 | 88,77 |
| | <i>Indek Tata Kelola Pengadaan</i> | | Nilai / Predikat | 60 Cukup | 65 Cukup | 100 |
| 1.1.1 | Sub Kegiatan Pengelolaan Barang dan Jasa | | Rp. | 5.000.000 | 3.518.000 | 70,36 |
| | <i>Optimalisasi Kualitas Pelaksanaan Kebijakan Pengadaan Barang/ Jasa</i> | | % | 100 | 100 | 100 |
| | <i>Persentase nilai belanja pengadaan pada APBD yang diumumkan dalam SiRUP</i> | | % | 70 | 7,1 | 100 |
| | <i>Persentase realisasi jumlah paket yang dilaksanakan tepat waktu melalui E-Tendering / E-Seleksi terhadap jumlah paket E-Tendering / E-Seleksi yang diumumkan pada aplikasi SiRUP</i> | | % | 100 | 100 | 100 |
| 1.1.2 | Sub Kegiatan Pembinaan Advokasi Pengadaan Barang dan Jasa | | Rp. | 737.291.552 | 656.704.021 | 89,07 |
| | <i>Tingkat kematangan UKPBJ Level Proaktif</i> | | Variabel/ Nilai | 7/9 | 7/9 | 100 |
| | <i>Pemenuhan jumlah kebutuhan Jabatan Fungsional Pengelola Pengadaan Barang/ Jasa (JFPPBJ)</i> | | Orang | 3 | 3 | 100 |
| | <i>Persentase Jumlah Rumusan Kebijakan Pengelolaan Barang dan Jasa</i> | | Orang | 3 | 3 | 100 |
| | <i>Meningkatnya pengetahuan Non E-Tendering, Pencatatan Non Tender, Pencatatan Swakelola bagi SDM di OPD</i> | | ASN/ Orang | 240 | 240 | 100 |
| 1.1.3 | Sub Kegiatan Layanan Pengadaan barang Jasa Secara Elektronik | | Rp. | 5.708.448 | 3.850.000 | 67,44 |



| No. | PROGRAM / KEGIATAN / SUB KEGIATAN | INDIKATOR KINERJA | SATUAN | TARGET | REALISASI | % |
|-----|---|-------------------|--------|--------|-----------|-----|
| | <i>Optimalisasi Pemanfaatan Sistem Pengadaan Secara Elektronik</i> | | % | 100 | 100 | 100 |
| | <i>Persentase penanganan permasalahan/ pengaduan pengguna sistem aplikasi pengadaan barang/ jasa yang ditindaklanjuti</i> | | % | 100 | 100 | 100 |
| | <i>Persentase penerapan E-Kontrak pada aplikasi SPSE untuk E-Tendering/ E-Seleksi</i> | | % | 100 | 100 | 100 |
| | <i>Persentase Status Paket Selesai pada aplikasi Katalog Elektronik dan toko daring (E-Purchasing)</i> | | % | 100 | 100 | 100 |

8. Bagian Perekonomian dan SDA

| No | Kebijakan | Indikator | Target | Realisasi | % |
|----|---|---|--------|-----------|-------|
| 1. | Tujuan OPD : Meningkatkan kualitas penyelenggaraan pemerintahan dan pelayanan publik yang responsif dan akuntabel | Nilai SAKIP | 73,10 | 70,02 | 95,79 |
| 2. | Sasaran OPD : Meningkatnya Kualitas Administrasi, Fasilitasi, Koordinasi Kebijakan Strategis Bidang Perekonomian dan Pembangunan. | Prosentase rumusan Kebijakan bidang Perekonomian dan SDA yang ditindaklanjuti | 100 % | 100 % | 100 |

Dalam pencapaian Tujuan dan Sasaran tersebut diatas, didukung dengan pelaksanaan program, kegiatan dan sub kegiatan sebagai berikut :

| No. | PROGRAM /KEGIATAN / SUB KEGIATAN | INDIKATOR KINERJA | SATUAN | TARGET | REALISASI | % |
|-----|---|-------------------|------------|----------------------|----------------------|--------------|
| 1. | Program Perekonomian dan Pembangunan | | Rp. | 1.585.242.300 | 1.512.241.060 | 95,39 |
| | <i>Persentase Rumusan Kebijakan Bidang</i> | | % | 100 | 100 | 100 |



| No. | PROGRAM / KEGIATAN / SUB KEGIATAN | INDIKATOR KINERJA | SATUAN | TARGET | REALISASI | % |
|-------|---|-------------------|-----------|---------------|---------------|-------|
| | <i>Perekonomian yang ditetapkan sesuai kebutuhan</i> | | | | | |
| 1.1 | Pelaksanaan Kebijakan Perekonomian | | Rp. | 302.208.274 | 285.537.700 | 94,48 |
| | <i>Jumlah Rumusan Kebijakan perekonomian daerah yang disahkan</i> | | kebijakan | 6 | 6 | 100 |
| 1.1.1 | Koordinasi, Sinkronisasi, Monitoring dan Evaluasi Kebijakan Pengelolaan BUMD dan BLUD | | Rp. | 104.929.240 | 103.620.500 | 98,75 |
| | <i>Jumlah Rumusan Kebijakan Pengelolaan BUMD yang dikeluarkan</i> | | kebijakan | 3 | 3 | 100 |
| | <i>Jumlah Rumusan Kebijakan Pengelolaan BLUD yang dikeluarkan</i> | | kebijakan | 1 | 1 | 100 |
| 1.1.2 | Pengendalian dan Distribusi Perekonomian | | Rp. | 197.279.034 | 181.917.200 | 92,21 |
| | <i>Jumlah Rumusan Kebijakan pengendalian dan distribusi perekonomian yang dikeluarkan</i> | | kebijakan | 1 | 1 | 100 |
| | <i>Jumlah Operasi Bersama yang dilaksanakan</i> | | kali | 6 | 6 | 100 |
| 1.2 | Pemantauan Kebijakan Sumber Daya Alam | | Rp. | 1.283.034.026 | 1.223.200.900 | 95,34 |
| | <i>Jumlah Rumusan Kebijakan SDA yang disahkan</i> | | kebijakan | 2 | 2 | 100 |
| 1.2.1 | Koordinasi, Sinkronisasi, dan Evaluasi Kebijakan Pertanian, Kehutanan, Kelautan, dan Perikanan | | Rp. | 1.272.731.268 | 1.217.350.200 | 95,65 |
| | <i>Jumlah Rumusan Kebijakan Pertanian, Perikanan yang dikeluarkan</i> | | kebijakan | 1 | 1 | 100 |
| | <i>Jumlah Monitoring dan Evaluasi atas pelaksanaan Ketentuan Peraturan Perundang-undangan di bidang cukai</i> | | kali | 24 | 44 | 183,3 |



| No. | PROGRAM /KEGIATAN / SUB KEGIATAN | INDIKATOR KINERJA | SATUAN | TARGET | REALISASI | % |
|-------|---|-------------------|-----------|------------|-----------|-------|
| | <i>Jumlah penerima BLT Tembakau yang diberikan</i> | | Orang | 600 | 577 | 96,17 |
| 1.2.2 | Koordinasi, Sinkronisasi, dan Evaluasi Kebijakan Energi dan Air | | Rp. | 10.302.758 | 5.850.700 | 56,79 |
| | <i>Jumlah Rumusan Kebijakan Energi dan Air yang dikeluarkan</i> | | kebijakan | 1 | 1 | 100 |

9. Bagian Protokol dan Komunikasi Pimpinan

| No | Kebijakan | Indikator | Target | Realisasi | % |
|----|--|--|--------|-----------|-----|
| 1. | Tujuan OPD : Meningkatkan kualitas penyelenggaraan pemerintahan dan pelayanan publik yang responsif dan akuntabel | Persentase kebijakan strategis yang ditindaklanjuti oleh Perangkat Daerah | 100 % | 100 % | 100 |
| 2. | Sasaran OPD : Meningkatnya Kualitas Administrasi, Fasilitasi, Koordinasi Kebijakan Strategis Bidang Administrasi Umum. | Persentase rumusan kebijakan bidang protokol dan komunikasi Pimpinan yang ditindaklanjuti | 100 % | 100 % | 100 |
| | | Persentase penyelenggaraan fasilitasi keprotokolan dan komunikasi Kepala Daerah, Wakil Kepala Daerah dan Sekretaris Daerah | 100 % | 100 % | 100 |

Dalam pencapaian Tujuan dan Sasaran tersebut diatas, didukung dengan pelaksanaan program, kegiatan dan sub kegiatan sebagai berikut :

| No. | PROGRAM /KEGIATAN / SUB KEGIATAN | INDIKATOR KINERJA | SATUAN | TARGET | REALISASI | % |
|-----|---|-------------------|--------|----------------------|--------------------|--------------|
| 1. | Program Penunjang Urusan Pemerintah Daerah Kab/ Kota | | Rp. | 1.007.437.600 | 910.934.494 | 90,42 |
| | <i>Persentase kegiatan keprotokolan dan</i> | | % | 100 | 100 | 100 |



| No. | PROGRAM / KEGIATAN / SUB KEGIATAN | INDIKATOR KINERJA | SATUAN | TARGET | REALISASI | % |
|-------|--|-------------------|----------|---------------|-------------|-------|
| | <i>komunikasi Pimpinan Daerah dan Sekretariat Daerah yang di fasilitasi</i> | | | | | |
| 1.1 | Pelaksanaan Protokol dan Komunikasi Pimpinan | | Rp. | 1.007.437.600 | 910.934.494 | 90,42 |
| | <i>Jumlah kegiatan keprotokolan dan komunikasi Pimpinan yang terselesaikan</i> | | kegiatan | 305 | 305 | 100 |
| | <i>Jumlah dokumentasi peliputan kegiatan Pimpinan yang dirilis</i> | | rillis | 240 | 240 | 100 |
| 1.1.1 | Fasilitasi Keprotokolan | | Rp. | 531.536.020 | 526.797.920 | 99,11 |
| | <i>Jumlah fasilitasi keprotokolan kegiatan Pimpinan</i> | | kegiatan | 305 | 305 | 100 |
| 1.1.2 | Fasilitasi Komunikasi Pimpinan | | Rp. | 5.118.100 | 4.470.300 | 87,34 |
| | <i>Jumlah fasilitasi komunikasi kegiatan Pimpinan</i> | | unsur | 4 | 4 | 100 |
| 1.1.3 | Pendokumentasian Tugas Pimpinan | | Rp. | 470.783.480 | 379.666.274 | 80,65 |
| | <i>Jumlah dokumentasi peliputan kegiatan Pimpinan</i> | | kegiatan | 305 | 305 | 100 |

b. Unsur Sekretariat Dewan Perwakilan Rakyat Daerah

Sekretariat Dewan Perwakilan Rakyat Daerah

| No | Kebijakan | Indikator | Target | Realisasi | % |
|----|--|--|--------|-----------|-------|
| 1. | Tujuan OPD : Mewujudkan Pemerintah yang Akuntabel | Indeks Kepuasan Masyarakat / DPRD (IKM/DPRD) | 73,1 | 73 | 99,86 |
| 2. | Sasaran OPD : Meningkatkan Kualitas Layanan Kinerja Terhadap DPRD | Persentase Layanan Sekretariat DPRD yang dilaksanakan dalam rangka pelaksanaan tugas pokok fungsi DPRD | 100 % | 100 % | 100 |

Dalam pencapaian Tujuan dan Sasaran tersebut diatas, didukung dengan pelaksanaan program, kegiatan dan sub kegiatan sebagai berikut :



| No. | PROGRAM / KEGIATAN / SUB KEGIATAN | INDIKATOR KINERJA | SATUAN | TARGET | REALISASI | % |
|-----------|--|-------------------|--------|----------------------|----------------------|--------------|
| 1. | Program Penunjang Urusan Pemerintah Daerah Kab/ Kota | | Rp. | 8.984.463.051 | 8.069.257.599 | 89,81 |
| 1.1. | Perencanaan, Penganggaran dan Evaluasi Kinerja Perangkat Daerah | | Rp. | 17.184.100 | 9.882.300 | 57,51 |
| | <i>Nilai SAKIP Perangkat Daerah</i> | Nilai | | 80 | 66 | 82,30 |
| 1.1.1 | Penyusunan Dokumen Perencanaan Perangkat Daerah | | Rp | 7.184.100 | 381.000 | 5,30 |
| | <i>Tersusunnya Dokumen Perencanaan Perangkat Daerah</i> | Dokumen | | 4 | 4 | 100 |
| 1.1.2 | Koordinasi dan Penyusunan Laporan Capaian Kinerja dan Ikhtisar Realisasi Kinerja SKPD | | Rp | 5.000.000 | 4.501.500 | 90,03 |
| | <i>Tersedianya Laporan Capaian Kinerja dan Ikhtisar Realisasi Kinerja SKPD dan Laporan Hasil Koordinasi Penyusunan Laporan Capaian Kinerja dan Ikhtisar Realisasi Kinerja SKPD</i> | Laporan | | 5 | 5 | 100 |
| 1.1.3 | Evaluasi Kinerja Perangkat Daerah | | Rp | 5.000.000 | 4.999.800 | 100 |
| | <i>Terlaksananya Evaluasi Kinerja Perangkat Daerah</i> | Laporan | | 5 | 5 | 100 |
| 1.2 | Administrasi Keuangan Perangkat Daerah | | Rp | 3.851.304.716 | 3.540.458.289 | 91,93 |
| | <i>Persentase meningkatnya pengelolaan administrasi keuangan perangkat daerah</i> | % | | 85 | 85 | 100 |
| 1.2.1 | Penyediaan Gaji dan Tunjangan ASN | | Rp | 3.513.804.716 | 3.405.408.289 | 100 |
| | <i>Tersedianya Gaji dan Tunjangan ASN</i> | Orang /bulan | | 12 | 12 | 100 |
| 1.2.2 | Pelaksanaan Penatausahaan dan Pengujian/verifikasi keuangan SPKD | | Rp | 337.500.000 | 135.050.000 | 40,01 |



| No. | PROGRAM / KEGIATAN / SUB KEGIATAN | INDIKATOR KINERJA | SATUAN | TARGET | REALISASI | % |
|-------|--|-------------------|---------|---------------|-------------|-------|
| | <i>Terlaksananya Penatausahaan dan Pengujian/Verikasi Keuangan SKPKD</i> | | Dokumen | 7 | 7 | 100 |
| 1.3 | Administrasi Kepegawaian Perangkat Daerah | | Rp | 207.520.000 | 181.040.570 | 87,24 |
| | <i>Persentase meningkatnya pengelolaan administrasi keuangan perangkat daerah</i> | | % | 85 | 85 | 100 |
| 1.3.1 | Pendidikan dan Pelatihan Pegawai Berdasarkan tugas dan Fungsi | | Rp | 6.000.000 | 0 | 0,00 |
| | <i>Terlaksananya Pendidikan dan Pelatihan Pegawai Berdasarkan Tugas dan Fungsi</i> | | Orang | 31 | 0 | 0,00 |
| 1.3.2 | Sosialisasi Peraturan Perundang-Undangan | | Rp | 20.000.000 | 12.065.000 | 100 |
| | <i>Terlaksananya Sosialisasi Peraturan Perundang-Undangan</i> | | Orang | 31 | 31 | 100 |
| 1.3.3 | Bimbingan Teknis Implementasi Peraturan Perundang-Undangan | | Rp | 181.520.000 | 168.975.670 | 100 |
| | <i>Terlaksananya Bimbingan Teknis Implementasi Peraturan Perundang-Undangan</i> | | Orang | 24 | 24 | 100 |
| 1.4 | Administrasi Umum Perangkat Daerah | | Rp | 1.018.725.273 | 880.144.055 | 86,40 |
| | <i>Persentase meningkatnya administrasi umum perangkat daerah</i> | | % | 85 | 85 | 100, |
| 1.4.1 | Penyediaan Komponen Instalasi Listrik/ Penerangan Bangunan Kantor | | Rp | 39.993.844 | 39.989.600 | 100 |
| | <i>Tersedianya Komponen Instalasi Listrik/Penerangan Bangunan Kantor</i> | | Paket | 1 | 1 | 100 |



| No. | PROGRAM / KEGIATAN/ SUB KEGIATAN | INDIKATOR KINERJA | SATUAN | TARGET | REALISASI | % |
|-------|---|-------------------|---------|-------------|-------------|-------|
| 1.4.2 | Penyediaan Peralatan dan Perlengkapan Kantor | | Rp | 31.070.170 | 17.159.000 | 55,2 |
| | <i>Tersedianya Peralatan dan Perlengkapan Kantor</i> | | Paket | 1 | 1 | 100 |
| 1.4.3 | Penyediaan Peralatan Rumah Tangga | | Rp | 66.662.800 | 49.028.000 | 73,5 |
| | <i>Tersedianya Peralatan Rumah Tangga</i> | | Paket | 1 | 1 | 100 |
| 1.4.4 | Penyediaan Bahan Logistik Kantor | | Rp | 172.418.534 | 171.155.700 | 99,26 |
| | <i>Tersedianya Bahan Logistik Kantor</i> | | Paket | 1 | 1 | 100 |
| 1.4.5 | Penyediaan Barang Cetakan dan Penggandaan | | Rp | 134.200.825 | 97.798.300 | 72,87 |
| | <i>Tersedianya Barang Cetakan dan Penggandaan</i> | | Paket | 1 | 1 | 100 |
| 1.4.6 | Penyediaan Bahan Bacaan dan Peraturan Perundang-Undangan | | Rp | 72.820.000 | 68.200.000 | 93,65 |
| | <i>Tersedianya Bahan Bacaan dan Peraturan Perundang-Undangan</i> | | Dokumen | 48 | 48 | 100 |
| 1.4.7 | Fasilitasi Kunjungan Tamu | | Rp | 115.559.100 | 99.255.000 | |
| | <i>Terlaksananya Fasilitasi Kunjungan Tamu</i> | | Laporan | 48 | 48 | 100 |
| 1.4.8 | Penyelenggaraan Rapat Koordinasi dan Konsultasi SKPD | | Rp | 386.000.000 | 337.558.455 | 87,45 |
| | <i>Terlaksananya Penyelenggaraan Rapat Koordinasi dan Konsultasi SKPD</i> | | Laporan | 12 | 12 | 100 |
| 1.5 | Pengadaan Barang Milik Daerah Penunjang Urusan Pemerintah Daerah | | Rp | 747.915.775 | 729.786.200 | 97,58 |
| | <i>Persentase meningkatnya ketersediaan barang penunjang urusan pemerintah daerah</i> | | % | 85 | 85 | 100 |
| 1.5.1 | Pengadaan Mebel | | Rp | 195.471.850 | 194.559.200 | 100 |
| | <i>Tersedianya Mebel</i> | | Unit | 22 | 22 | 100 |



| No. | PROGRAM / KEGIATAN/ SUB KEGIATAN | INDIKATOR KINERJA | SATUAN | TARGET | REALISASI | % |
|-------|--|-------------------|---------|---------------|---------------|-------|
| 1.5.2 | Pengadaan Peralatan dan Mesin Lainnya | | Rp. | 552.443.925 | 545.567.000 | 100 |
| | <i>Tersedianya Peralatan dan Mesin Lainnya</i> | | Unit | 48 | 48 | 100 |
| 1.6 | Penyediaan Jasa Penunjang Urusan Pemerintahan Daerah | | Rp. | 1.197.208.073 | 1.047.650.496 | 87,51 |
| | <i>Persentase meningkatnya ketersediaan jasa penunjang urusan pemerintahan daerah</i> | | % | 100 | 100 | 100 |
| 1.6.1 | Penyediaan Jasa Surat Menyurat | | Rp. | 10.000.000 | 7.590.000 | 80,00 |
| | <i>Terlaksananya Penyediaan Jasa Surat Menyurat</i> | | Laporan | 25 | 20 | 80 |
| 1.6.2 | Penyediaan Jasa Komunikasi, Sumber Daya Air dan Listrik | | Rp | 248.910.000 | 189.679.196 | 76,20 |
| | <i>Tersedianya Jasa Komunikasi, Sumber Daya Air dan Listrik</i> | | Laporan | 36 | 33 | 91,66 |
| 1.6.3 | Penyediaan Jasa Pelayanan Umum Kantor | | Rp | 938.298.073 | 850.381.300 | 90,63 |
| | <i>Tersedianya Jasa Pelayanan Umum Kantor</i> | | Laporan | 12 | 12 | 100 |
| 1.7 | Pemeliharaan Barang Milik Daerah Penunjang Urusan Pemerintahan Daerah | | Rp. | 1.944.065.114 | 1.595.845.589 | 82,09 |
| | <i>Persentase meningkatnya persentase pemeliharaan barang milik Daerah penunjang urusan Pemerintahan Daerah</i> | | % | 80 | 80 | 100 |
| 1.7.1 | Penyediaan Jasa Pemeliharaan, Biaya Pemeliharaan dan Pajak Kendaraan Perorangan Dinas atau Kendaraan Dinas Jabatan | | Rp. | 465.279.830 | 428.197.769 | 92,03 |
| | <i>Tersedianya Jasa Pemeliharaan, Biaya Pemeliharaan dan Pajak Kendaraan Perorangan Dinas atau Kendaraan Dinas Jabatan</i> | | Unit | 5 | 5 | 100 |
| 1.7.2 | Penyediaan Jasa | | Rp. | 729.284.372 | 570.594.293 | 78,24 |



| No. | PROGRAM / KEGIATAN / SUB KEGIATAN | INDIKATOR KINERJA | SATUAN | TARGET | REALISASI | % |
|-----------|--|-------------------|------------|-----------------------|-----------------------|--------------|
| | Pemeliharaan, Biaya Pemeliharaan Pajak dan Perizinan Kendaraan Dinas Operasional atau Lapangan | | | | | |
| | <i>Tersedianya Jasa Pemeliharaan, Biaya Pemeliharaan Pajak dan Perizinan Kendaraan Dinas Operasional atau Lapangan</i> | | Unit | 21 | 21 | 100 |
| 1.7.3 | Pemeliharaan Mebel | | Rp. | 35.000.000 | 25.719.800 | 73,49 |
| | <i>Terlaksananya Pemeliharaan Mebel</i> | | Unit | 18 | 18 | 100 |
| 1.7.4 | Pemeliharaan Peralatan dan Mesin Lainnya | | Rp. | 140.000.000 | 109.992.500 | 78,56 |
| | <i>Terlaksananya Pemeliharaan Peralatan dan Mesin Lainnya</i> | | Unit | 10 | 20 | 200 |
| 1.7.5 | Pemeliharaan/ Rehabilitasi Gedung Kantor dan Bangunan Lainnya | | Rp | 524.343.442 | 501.876.227 | 95,71 |
| | <i>Terlaksananya Pemeliharaan/Rehabilitasi Gedung Kantor dan Bangunan Lainnya</i> | | Unit | 2 | 2 | 100 |
| 1.7.6 | Pemeliharaan/ Rehabilitasi Sarana dan Prasarana Pendukung Gedung Kantor atau Bangunan Lainnya | | Rp | 50.697.470 | 33.575.000 | 66,23 |
| | <i>Terlaksananya Pemeliharaan /Rehabilitasi Sarana dan Prasarana Pendukung Gedung Kantor atau Bangunan Lainnya</i> | | Unit | 2 | 2 | 100 |
| 2. | Program dukungan Pelaksanaan Tugas dan Fungsi DPRD | | Rp. | 43.699.032.416 | 39.568.396.632 | 90,55 |
| | <i>Persentase Fasilitasi Pembahasan Peraturan Daerah APBD</i> | | % | 100 | 100 | 100 |
| | <i>Persentase Fasilitasi Pembahasan Peraturan Daerah Non APBD</i> | | % | 100 | 100 | 100 |
| 2.1 | Pembentukan Peraturan Daerah dan Peraturan DPRD | | Rp. | 5.048.517.540 | 3.750.133.600 | 74,28 |



| No. | PROGRAM / KEGIATAN / SUB KEGIATAN | INDIKATOR KINERJA | SATUAN | TARGET | REALISASI | % |
|-------|---|---|---------|---------------|---------------|-------|
| | | <i>Persentase Peraturan Daerah dan Peraturan DPRD yang Ditetapkan</i> | % | 85 | 85 | 100 |
| 2.1.1 | Penyusunan dan Pembahasan Program Pembentukan Peraturan Daerah | | Rp. | 20.000.000 | 0 | 0,00 |
| | | <i>Terlaksananya Penyusunan dan Pembahasan Program Pembentukan Peraturan Daerah</i> | | | | |
| 2.1.2 | Pembahasan Rancangan Peraturan Daerah | | Rp. | 1.410.795.500 | 1.304.415.600 | 92,46 |
| | | <i>Terlaksananya Pembahasan Rancangan Peraturan Daerah</i> | Dokumen | 14 | 14 | 100 |
| 2.1.3 | Penyelenggaraan Kajian Perundang-Undangan | | Rp. | 2.928.300.800 | 1.938.764.000 | 66,21 |
| | | <i>Terlaksananya Penyelenggaraan Kajian Perundang-Undangan</i> | Dokumen | 10 | 10 | 100 |
| 2.1.4 | Fasilitasi Penyusunan Penjelasan/ Keterangan dan/atau Naskah Akademik | | Rp. | 247.500.000 | 247.500.000 | 100 |
| | | <i>Terlaksananya Fasilitasi Penyusunan Penjelasan atau Keterangan dan/ atau Naskah Akademik</i> | Dokumen | 4 | 4 | 100 |
| 2.1.5 | Penyusunan Tata Tertib DPRD | | Rp. | 441.921.150 | 259.454.000 | 58,71 |
| | | <i>Tesusunnya Tata Tertib DPRD</i> | Dokumen | 1 | 1 | 100 |
| 2.2 | Pembahasan Kebijakan Anggaran | | Rp. | 1.855.803.295 | 1.726.866.400 | 93,05 |
| | | <i>Persentase Jumlah Kebijakan Anggaran yang Ditetapkan tepat waktu</i> | % | 90 | | |
| 2.2.1 | Pembahasan KUA dan PPAS | | Rp. | 193.779.750 | 190.025.000 | 98,06 |
| | | <i>Terlaksananya Pembahasan KUA dan PPAS</i> | Dokumen | 2 | 2 | 100 |
| 2.2.2 | Pembahasan Perubahan KUA dan Perubahan PPAS | | Rp. | 230.080.565 | 215.624.500 | 93,72 |



| No. | PROGRAM / KEGIATAN / SUB KEGIATAN | INDIKATOR KINERJA | SATUAN | TARGET | REALISASI | % |
|-------|--|-------------------|---------|-------------|-------------|-------|
| | <i>Terlaksananya Pembahasan Perubahan KUA dan Perubahan PPAS</i> | | Dokumen | 2 | 2 | 100 |
| 2.2.3 | Pembahasan APBD | | Rp. | 546.240.850 | 467.806.400 | 85,64 |
| | <i>Terlaksananya Pembahasan APBD</i> | | Dokumen | 1 | 1 | 100 |
| 2.2.4 | Pembahasan APBD Perubahan | | Rp. | 445.144.065 | 429.071.500 | 96,39 |
| | <i>Terlaksananya Pembahasan APBD Perubahan</i> | | Dokumen | 1 | 1 | 100 |
| 2.2.5 | Pembahasan Laporan Semester | | Rp. | 10.000.000 | 7.760.000 | 77,6 |
| | <i>Terlaksananya Pembahasan Laporan Realisasi Pelaksanaan APBD Per Semester</i> | | Dokumen | 1 | 1 | 100 |
| 2.2.6 | Pembahasan Pertanggungjawaban APBD | | Rp. | 430.558.065 | 416.579.000 | 96,75 |
| | <i>Terlaksananya Pembahasan Pertanggungjawaban APBD</i> | | Dokumen | 3 | 3 | 100 |
| 2.3 | Pengawasan Penyelenggaraan Pemerintahan | | Rp. | 267.546.600 | 170.088.500 | 63,57 |
| | <i>Persentase pengawasan penyelenggaraan pemerintahan yang dilaksanakan sesuai ketentuan</i> | | % | 80 | | |
| 2.3.1 | Pengawasan Urusan Pemerintahan bidang Pemerintahan dan Hukum | | Rp. | 14.454.000 | 12.610.000 | 87,24 |
| | <i>Terlaksananya Pengawasan Urusan Pemerintah Bidang Pemerintahan dan Hukum</i> | | Laporan | 2 | 2 | 100 |
| 2.3.2 | Pengawasan Urusan Pemerintahan Bidang Infrastruktur | | Rp. | 14.454.000 | 4.757.500 | 32,91 |
| | <i>Terlaksananya Pengawasan Urusan Pemerintahan Bidang infrastruktur</i> | | Laporan | 3 | 3 | 100 |



| No. | PROGRAM / KEGIATAN / SUB KEGIATAN | INDIKATOR KINERJA | SATUAN | TARGET | REALISASI | % |
|-------|--|-------------------|---------|---------------|---------------|-------|
| 2.3.3 | Pengawasan Urusan Pemerintahan Bidang Kesejahteraan Rakyat | | Rp. | 14.454.000 | 0 | 0,00 |
| | <i>Terlaksananya Pengawasan Urusan Pemerintah Bidang Kesejahteraan Rakyat</i> | | Laporan | 0 | 0 | 0,00 |
| 2.3.4 | Pengawasan Urusan Pemerintahan Bidang Perekonomian | | Rp. | 14.454.000 | 1.697.500 | 11,74 |
| | <i>Terlaksananya Pengawasan Urusan Pemerintah Bidang Perekonomian</i> | | Laporan | 1 | 1 | 100 |
| 2.3.5 | Pengawasan Urusan Pemerintahan Bidang Sumber Daya Alam | | Rp. | 14.454.000 | 0 | 0,00 |
| | <i>Terlaksananya Pengawasan Urusan Pemerintah Bidang Sumber Daya Alam</i> | | Laporan | 0 | 0 | 0,00 |
| 2.3.6 | Pengawasan Tindak Lanjut Hasil Pemeriksaan Laporan Keuangan oleh badan Pemeriksa Keuangan | | Rp. | 74.441.200 | 58.552.500 | 78,66 |
| | <i>Terlaksananya Pengawasan Tindak Lanjut Hasil Pemeriksaan Laporan Keuangan oleh Badan Pemeriksa Keuangan</i> | | Dokumen | 3 | 3 | 100, |
| 2.3.7 | Pengawasan Penggunaan Anggaran | | Rp. | 29.502.100 | 16.587.500 | 56,22 |
| | <i>Terlaksananya Pengawasan Penggunaan Anggaran</i> | | Dokumen | 4 | 4 | 100 |
| 2.3.8 | Pembahasan Laporan Keuangan Pertanggungjawaban Kepala Daerah | | Rp. | 91.333.300 | 75.883.500 | 83,08 |
| | <i>Terlaksananya Laporan Keterangan Pertanggungjawaban Kepala Daerah</i> | | Dokumen | 3 | 3 | 100 |
| 2.4 | Peningkatan Kapasitas DPRD | | Rp. | 2.951.097.875 | 2.281.507.082 | 77,31 |



| No. | PROGRAM / KEGIATAN / SUB KEGIATAN | INDIKATOR KINERJA | SATUAN | TARGET | REALISASI | % |
|-------|---|--|---------|---------------|---------------|-------|
| | | <i>Persentase penyelenggaraan peningkatan kapasitas DPRD yang dilaksanakan</i> | % | 85 | | |
| 2.4.1 | Orientasi DPRD | | Rp. | 7.460.000 | 0 | 0,00 |
| | | <i>Terselenggaranya Orientasi DPRD</i> | Dokumen | 0 | 0 | |
| 2.4.2 | Pendalaman Tugas DPRD | | Rp. | 1.001.305.000 | 446.799.690 | 44,62 |
| | | <i>Terlaksananya Pendalaman Tugas DPRD</i> | Dokumen | 8 | 8 | 100 |
| 2.4.3 | Publikasi dan Dokumentasi Dewan | | Rp. | 1.404.548.310 | 1.403.308.392 | 99,91 |
| | | <i>Terlaksananya Penyebarluasan Produk Hukum Daerah, Publikasi dan Dokumentasi Dewan</i> | Dokumen | 75 | 75 | 100 |
| 2.4.4 | Penyediaan Kelompok Pakar dan Tim Ahli | | Rp. | 60.000.000 | 0 | 0,00 |
| | | <i>Tersedianya Kelompok Pakar dan Tim Ahli</i> | Orang | | | |
| 2.4.5 | Penyediaan Tenaga Ahli Fraksi | | Rp. | 180.000.000 | 180.000.000 | 100 |
| | | <i>Tersedianya Tenaga Ahli Fraksi</i> | Orang | 6 | 6 | 100 |
| 2.4.6 | Penyelenggaraan Hubungan Masyarakat | | Rp. | 22.132.000 | 21.600.000 | 97,59 |
| | | <i>Terselenggaranya Hubungan Masyarakat</i> | Dokumen | | | 97,60 |
| 2.4.7 | Penyusunan Program Kerja DPRD | | Rp. | 275.652.565 | 229.799.000 | 83,36 |
| | | <i>Tersusunnya Rencana Kerja DPRD</i> | Dokumen | 2 | 2 | 100 |
| 2.5 | Penyerapan dan Penghimpunan Aspirasi Masyarakat | | Rp. | 27.491.040 | 6.328.600 | 23,02 |
| | | <i>Persentase jumlah aspirasi masyarakat yang dihimpun</i> | % | 80 | | |
| 2.5.1 | Kunjungan Kerja dalam Daerah | | Rp. | 11.040.000 | 820.000 | 7,42 |
| | | <i>Terselenggaranya Kunjungan Kerja DPRD</i> | Laporan | 3 | 3 | 100 |
| 2.5.2 | Penyusunan Pokok-Pokok Pikiran DPRD | | Rp. | 10.000.000 | 2.499.600 | 24,99 |



| No. | PROGRAM / KEGIATAN / SUB KEGIATAN | INDIKATOR KINERJA | SATUAN | TARGET | REALISASI | % |
|-------|---|-------------------|---------|---------------|---------------|-------|
| | <i>Tersusunnya Pokok-Pokok Pikiran DPRD yang Disusun</i> | | Dokumen | 522 | 522 | 100 |
| 2.5.3 | Pelaksanaan Reses | | Rp. | 6.451.040 | 3.009.000 | 46,64 |
| | <i>Terlaksananya Reses</i> | | Dokumen | 3 | 3 | 100 |
| 2.6 | Pelaksanaan dan Pengawasan Kode Etik DPRD | | Rp. | 15.000.000 | 2.910.000 | 19,40 |
| | <i>Persentase Kode Etik DPRD yang Disahkan</i> | | % | 60 | | 0,00 |
| 2.6.1 | Penyusunan Kode Etik DPRD | | Rp. | 10.000.000 | 2.910.000 | 29,1 |
| | <i>Tersusunnya Kode Etik Tata Beracara DPRD</i> | | Dokumen | 1 | 1 | 100 |
| 2.6.2 | Pengawasan Kode Etik DPRD | | Rp. | 5.000.000 | 0 | 0,00 |
| | <i>Terlaksananya Pengawasan Kode Etik DPRD</i> | | Laporan | | | 0,00 |
| 2.7 | Pembahasan Kerjasama Daerah | | Rp. | 10.000.000 | 0 | 0,00 |
| | <i>Jumlah Dokumen Kerjasama yang Disetujui</i> | | Dokumen | 1 | | |
| 2.7.1 | Fasilitasi, Verifikasi, dan Koordinasi Persetujuan Kerjasama Daerah | | Rp. | 10.000.000 | 0 | 0,00 |
| | <i>Terlaksananya Fasilitasi Verifikasi dan Koordinasi Persetujuan Kerja Sama Daerah</i> | | Dokumen | | | |
| 2.8 | Fasilitasi Tugas DPRD | | Rp. | 7.914.266.610 | 6.533.425.100 | 82,55 |
| | <i>Persentase tugas DPRD yang terfasilitasi</i> | | % | 85 | | |
| 2.8.1 | Koordinasi dan Konsultasi Pelaksanaan Tugas DPRD | | Rp. | 7.016.463.205 | 5.855.949.300 | 83,46 |
| | <i>Terlaksananya Koordinasi dan Konsultasi Pelaksanaan Tugas DPRD</i> | | Dokumen | 50 | 50 | 100 |
| 2.8.2 | Penyusunan Laporan Kinerja DPRD | | Rp. | 251.010.805 | 208.669.000 | 83,13 |
| | <i>Tersusunnya Laporan Fraksi, Alat Kelengkapan dan Kinerja DPRD</i> | | Laporan | 1 | 1 | 100 |
| 2.8.3 | Fasilitasi Pelaksanaan Tugas Badan Musyawarah | | Rp. | 29.507.500 | 15.525.000 | 52,61 |



| No. | PROGRAM / KEGIATAN / SUB KEGIATAN | INDIKATOR KINERJA | SATUAN | TARGET | REALISASI | % |
|--------|--|-------------------|---------|----------------|----------------|-------|
| | <i>Terlaksananya Fasilitasi Pelaksanaan Tugas Badan Musyawarah</i> | | Dokumen | 15 | 15 | 100 |
| 2.8.4 | Fasilitasi Tugas Pimpinan DPRD | | Rp. | 617.285.100 | 453.281.800 | 73,43 |
| | <i>Terlaksananya Fasilitasi Tugas Pimpinan DPRD</i> | | Dokumen | 30 | 30 | 100 |
| 2.9 | Layanan Keuangan dan Kesejahteraan DPRD | | Rp. | 25.556.041.446 | 25.076.063.350 | 98,12 |
| | <i>Persentase layanan kesejahteraan DPRD yang dilaksanakan</i> | | % | | | |
| 2.9.1 | Penyelenggaraan Administrasi Keuangan DPRD | | Rp. | 25.021.140.771 | 24.649.186.350 | 98,51 |
| | <i>Terselenggaranya Anggota DPRD yang Menerima Hak Keuangan DPRD</i> | | Orang | 45 | 45 | 100 |
| 2.9.2 | Penyediaan Pakaian Dinas dan Atribut DPRD | | Rp. | 359.400.675 | 298.386.000 | 83,02 |
| | <i>Tersedianya Paket Pakaian Dinas dan Atribut DPRD</i> | | Paket | 45 | 44 | 97,78 |
| 2.9.3 | Pelaksanaan Medical Check Up DPRD | | Rp. | 175.500.000 | 128.491.000 | 73,21 |
| | <i>Terlaksananya Orang yang Mengikuti Medical Check UP DPRD</i> | | Orang | 45 | 35 | 77,78 |
| 2.10 | Layanan Administasi DPRD | | Rp. | 53.268.100 | 21.074.000 | 39,56 |
| | <i>Presentase Jumlah Layanan Administrasi DPRD yang Dilaksanakan</i> | | % | | | |
| 2.10.1 | Fasilitasi Fraksi DPRD | | Rp. | 15.736.600 | 2.000.000 | 12,71 |
| | <i>Terlaksananya Fasilitasi Fraksi DPRD</i> | | Laporan | 12 | 12 | 100 |
| 2.10.2 | Fasilitasi Rapat Koordinasi dan Konsultasi DPRD | | Rp. | 37.531.500 | 19.074.000 | 50,82 |
| | <i>Hasil Fasilitasi Rapat Koordinasi dan Konsultasi DPRD</i> | | Laporan | 17 | 17 | 100 |



3.1.5 Unsur Penunjang Urusan Pemerintahan

1. Unsur Perencanaan

Badan Perencanaan Pembangunan Daerah

| No | Kebijakan | Indikator | Target | Realisasi | % |
|----|--|---|--------|-----------|-----|
| 1. | Tujuan OPD : Meningkatkan Kualitas Perencanaan Pembangunan yang akuntabel | Persentase Penjabaran Program RPJMD kedalam RKPD | 100 % | 100 % | 100 |
| | Meningkatkan Kualitas Hasil Kelitbangan dan Inovasi Daerah | Persentase Hasil Kelitbangan yang Menjadi Kebijakan Daerah | 100 % | 100 % | 100 |
| 2. | Sasaran OPD : Meningkatnya kualitas perencanaan pembangunan daerah | Persentase Dokumen Perencanaan PD yang Disusun Dengan Kualitas Baik Sesuai Ketentuan | 100 % | 100 % | 100 |
| | Meningkatnya kualitas pengendalian dan evaluasi pembangunan daerah | Persentase dokumen pengendalian dan evaluasi yang disusun dengan kualitas baik sesuai ketentuan | 100 % | 100 % | 100 |
| | | Persentase dokumen laporan yang disusun dengan kualitas baik sesuai ketentuan | 100 % | 100 % | 100 |
| | Meningkatnya fungsi litbang sebagai dasar merumuskan kebijakan daerah | Indeks inovasi daerah Kabupaten Madiun | 100 % | 100 % | 100 |
| | | prosentase hasil kelitbangan yg ditindaklanjuti oleh PD | 100 % | 100 % | 100 |

Dalam pencapaian Tujuan dan Sasaran tersebut diatas, didukung dengan pelaksanaan program, kegiatan dan sub kegiatan sebagai berikut :

| NO | PROGRAM/KEGIATAN/SUB KEGIATAN | INDIKATOR KINERJA | SATUAN | TARGET | REALISASI | % |
|----|--|-------------------|--------|---------------|--------------|-------|
| 1. | Program Penunjang Urusan Pemerintahan Daerah Kab /Kota | | Rp. | 2.231.394.970 | 2.11.938.260 | 94,96 |



| NO | PROGRAM/ KEGIATAN/ SUB KEGIATAN | INDIKATOR KINERJA | SATUAN | TARGET | REALISASI | % |
|-------|---|----------------------|---------|-------------|-------------|-------|
| | <i>Kepuasan ASN terhadap pelayanan sekretariat PD</i> | | Nilai | A | A | 100 |
| | <i>Nilai SAKIP PD</i> | | Angka | 73,1 | 80,88 | 110,6 |
| 1.1 | Perencanaan, Penganggaran, dan Evaluasi Kinerja Perangkat Daerah | | Rp. | 192.494.870 | 173.956.222 | 90,37 |
| | <i>Persentase Dokumen perencanaan, penganggaran dan evaluasi kinerja yang tersusun sesuai dengan aturan</i> | | % | 100 | 100 | 100 |
| 1.1.1 | Koordinasi dan Penyusunan Laporan Capaian Kinerja dan Ikhtisar Realisasi Kinerja SKPD | | Rp. | 192,494,870 | 192,494,870 | 90,37 |
| | <i>jumlah Laporan Capaian Kinerja dan Ikhtisar Realisasi Kinerja SKPD</i> | | Dokumen | 8 | 8 | 100 |
| 1.2 | Administrasi Keuangan Perangkat Daerah | | Rp. | 725.300.000 | 720.750.000 | 99,37 |
| | <i>Persentase pegawai yang terpenuhi penggajiannya</i> | | % | 100 | 100 | 100 |
| 1.2.1 | Penyediaan Administrasi Pelaksanaan Tugas ASN | | Rp. | 725,300,000 | 720,750,000 | 99,37 |
| | <i>Jumlah Pegawai yang terbayarkan gajinya</i> | | Orang | 36 | 36 | 100 |
| 1.3 | Administrasi Umum Perangkat Daerah | | Rp. | 561.331.894 | 534.335.491 | 95,19 |
| | <i>Persentase layanan administrasi Umum yang tersedia</i> | | % | 100 | 100 | 100 |
| 1.3.1 | Penyediaan Komponen Instalasi Listrik/Penerangan Bangunan Kantor | | Rp. | 10.441.860 | 10.183.000 | 97,52 |
| | <i>Tersedianya Kebutuhan Komponen Instalasi Listrik/Penerangan Bangunan Kantor</i> | | Bulan | 12 | 12 | 100 |
| 1.3.2 | Penyediaan Peralatan dan Perlengkapan Kantor | | Rp. | 131.838.344 | 129.923.500 | 98,55 |



| NO | PROGRAM/ KEGIATAN/ SUB KEGIATAN | INDIKATOR KINERJA | SATUAN | TARGET | REALISASI | % |
|-------|--|---|-----------|-------------|-------------|-------|
| | | <i>Jumlah Peralatan dan Perlengkapan Kantor yang Tersedia</i> | Unit | 13 | 13 | 100 |
| 1.3.3 | Penyediaan Peralatan Rumah Tangga | | Rp. | 6.451.060 | 5.170.500 | 80,15 |
| | | <i>Tersedianya Kebutuhan Peralatan Rumah Tangga yang Tersedia</i> | Bulan | 12 | 12 | 100 |
| 1.3.4 | Penyediaan Bahan Logistik kantor | | Rp. | 122.546.451 | 119.146.980 | 97,23 |
| | | <i>Tersedianya Kebutuhan logistik kantor</i> | Bulan | 12 | 12 | |
| 1.3.5 | Penyediaan Barang Cetakan dan Pengadaan | | | 15.787.486 | 14.159.800 | 89,69 |
| | | <i>Jumlah Barang Cetakan dan Pengandaan yang Tersedia</i> | Jenis | 3 | 3 | 100 |
| 1.3.6 | Penyediaan Bahan Bacaan dan Peraturan Perundang undangan | | Rp. | 6.244.000 | 5.832.000 | 93,40 |
| | | <i>Jumlah Bahan Bacaan dan Pertauran Perundang-undangan yang Tersedia</i> | Eksemplar | 49 | 49 | 100 |
| 1.3.7 | Penyelenggaraan Rapat Koordinasi dan Konsultasi SKPD | | Rp. | 268.022.693 | 249.919.711 | 93,25 |
| | | <i>Jumlah perjalanan Dinas Luar Daerah yang dilaksanakan</i> | Kali | 250 | 243 | 97,2 |
| | | <i>Jumlah perjalanan Dinas Dalam Daerah yang dilaksanakan</i> | Kali | 300 | 229 | 76,33 |
| 1.4 | Penyediaan Jasa Penunjang Urusan Pemerintahan Daerah | | Rp. | 398.244.014 | 372.295.391 | 93,48 |
| | | <i>Persentase jasa penunjang yang tercukupi</i> | % | 100 | 100 | 100 |
| 1.4.1 | Penyediaan Jasa Komunikasi, Sumber Daya Air dan Listrik | | Rp. | 109.385.630 | 90.686.055 | 93,48 |
| | | <i>Jumlah Jasa Komunikasi Sumber Daya Air Dan Listrik Yang Terpenuhi</i> | Jenis | 3 | 3 | 100 |
| 1.4.2 | Penyediaan Jasa Pelayanan Umum Kantor | | Rp. | 288.858.384 | 281.609.336 | 97,49 |



| NO | PROGRAM/ KEGIATAN/ SUB KEGIATAN | INDIKATOR KINERJA | SATUAN | TARGET | REALISASI | % |
|-----------|---|----------------------|------------|----------------------|----------------------|-----------|
| | <i>Jumlah Tenaga Pelayanan Umum yang tersedia</i> | | Orang | 6 | 6 | 100 |
| 1.5 | Pemeliharaan Barang Milik Daerah Penunjang Urusan Pemerintah Daerah | | Rp. | 354.024.192 | 317.601.156 | 89,71 |
| | <i>Persentase sarana prasarana yang layak fungsi</i> | | % | 100 | 100 | 100 |
| 1.5.2 | Pemeliharaan Peralatan dan Mesin Lainnya | | Rp. | 44.990.000 | 31.670.000 | 70,39 |
| | <i>Jumlah Peralatan dan Mesin yang terpelihara</i> | | Unit | 37 | 37 | |
| 1.5.3 | Pemeliharaan /Rehabilitasi Gedung Kantor dan Bangunan Lainnya | | Rp. | 85.584.492 | 77.250.531 | 94,00 |
| | <i>Jumlah Gedung Kantor dan Bangunan yang terpelihara</i> | | Unit | 5 | 5 | 100 |
| 2. | Program perencanaan, pengendalian dan evaluasi pembangunan daerah | | Rp. | 1.196.158.153 | 1.097.077.472 | 94 |
| | <i>Persentase perencanaan, pengendalian, dan evaluasi pembangunan daerah yang sesuai dengan ketentuan</i> | | % | 100 | 100 | 100 |
| 2.1 | Penyusunan Perencanaan dan Pendanaan | | Rp. | 834.614.782 | 819.729.950 | 98,22 |
| | <i>Jumlah dokumen perencanaan pembangunan Daerah</i> | | Dokumen | 6 | 4 | 66,66 |
| 2.1.1 | Koordinasi Penyusunan dan Penetapan Dokumen Perencanaan Pembangunan Daerah Kabupaten/Kota | | Rp. | 834.614.782 | 819.729.950 | 98,22 |
| | <i>Jumlah Koordinasi penyusunan dan penetapan dokumen perencanaan pembangunan daerah</i> | | Laporan | 6 | 4 | 66,66 |



| NO | PROGRAM/ KEGIATAN/ SUB KEGIATAN | INDIKATOR KINERJA | SATUAN | TARGET | REALISASI | % |
|-----------|---|----------------------|------------|--------------------|--------------------|--------------|
| 2.2 | Analisis Data dan Informasi Pemerintahan Daerah Bidang Perencanaan Pembangunan Daerah | | Rp. | 128.516.678 | 126.666.572 | 98,22 |
| | <i>Jumlah Data Informasi Pemerintahan bidang perencanaan pembangunan daerah yang tersusun sesuai ketentuan</i> | | Data | 3 | 3 | 100 |
| 2.2.1 | Pembinaan dan Pemanfaatan Data dan Informasi Perencanaan Pembangunan SKPD | | Rp. | 51.994.194 | 50.244.072 | 96,63 |
| | <i>Jumlah Data Informasi Pembangunan Daerah yang Dikelola</i> | | Jenis | 2 | 2 | 100 |
| 2.2.2 | Penyusunan Profil Pembangunan Daerah Kabupaten/Kota | | Rp. | 76.522.484 | 76.422.500 | 99,87 |
| | <i>Jumlah Profil Pembangunan Daerah yang dihasilkan</i> | | Jenis | 2 | 2 | 100 |
| 2.3 | Pengendalian, Evaluasi dan Pelaporan Bidang Perencanaan Pembangunan Daerah | | Rp. | 233.026.693 | 150.680.950 | 64,66 |
| | <i>Jumlah Pengendalian, evaluasi dan pelaporan bidang perencanaan pembangunan daerah yang tersusun sesuai ketentuan</i> | | Laporan | 3 | 3 | 100 |
| 2.3.1 | Monitoring, Evaluasi dan Penyusunan Laporan Berkala Pelaksanaan Pembangunan Daerah | | Rp. | 233.026.693 | 150.680.950 | 64,66 |
| | <i>Jumlah Laporan Hasil Monitoring dan Evaluasi Pelaksanaan Pembangunan Daerah</i> | | laporan | 3 | 3 | 100 |
| 3. | Program koordinasi dan sinkronisasi perencanaan pembangunan daerah | | Rp. | 887.356.946 | 859.372.650 | 96,85 |



| NO | PROGRAM/ KEGIATAN/ SUB KEGIATAN | INDIKATOR KINERJA | SATUAN | TARGET | REALISASI | % |
|-------|---|----------------------|--------|---------------|---------------|-------|
| | <i>Persentase PD Bidang PPM dengan capaian hasil outcome minimal 75%</i> | | % | 80 | 80 | 100 |
| | <i>Persentase PD Bidang Ekonomi dan SDA dengan capaian hasil outcome minimal 75%</i> | | % | 80 | 80 | 100 |
| | <i>Persentase PD Bidang IPW dengan capaian hasil outcome minimal 75%</i> | | % | 80 | 80 | 100 |
| 3.1 | Koordinasi Perencanaan Bidang Pemerintahan dan Pembangunan Manusia | | Rp. | 175.189.005 | 170.141.200 | 97,12 |
| | <i>Jumlah Koordinasi Perencanaan Bidang Pemerintahan dan Pembangunan Manusia yang sesuai ketentuan</i> | | Urusan | 15 | 15 | 100 |
| 3.1.1 | Koordinasi Penyusunan Dokumen Perencanaan Pembangunan Daerah Bidang Pemerintahan (RPJPD, RPJMD dan RKPD) | | Rp. | 7.196.000.00 | 7.178.000.00 | 99,75 |
| | <i>Jumlah Koordinasi Penyusunan Dokumen Perencanaan Pembangunan Daerah Bidang Pemerintahan</i> | | Urusan | 7 | 7 | 100 |
| 3.1.2 | Asistensi Penyusunan Dokumen Perencanaan Pembangunan Perangkat Daerah Bidang Pemerintahan | | Rp. | 16.288.000.00 | 16.282.000.00 | 99,96 |
| | <i>Jumlah Asistensi Penyusunan Dokumen Perencanaan Pembangunan Perangkat Daerah Bidang Pemerintahan</i> | | Urusan | 7 | 7 | 100 |
| 3.1.3 | Pelaksanaan Monitoring dan Evaluasi Penyusunan Dokumen Perencanaan Pembangunan Perangkat Daerah Bidang Pemerintahan | | Rp. | 14.377.600 | 14.244.000 | 99,07 |



| NO | PROGRAM/ KEGIATAN/ SUB KEGIATAN | INDIKATOR KINERJA | SATUAN | TARGET | REALISASI | % |
|-------|--|----------------------|--------|------------|------------|-------|
| | <i>Jumlah Dokumen Pelaksanaan Monitoring dan Evaluasi Penyusunan bidang pemerintahan</i> | | Urusan | 7 | 7 | 100 |
| 3.1.4 | Koordinasi Pelaksanaan Sinergitas dan Harmonisasi Perencanaan Pembangunan Daerah Bidang Pemerintahan | | Rp. | 7.196.000 | 7.178.000 | 99,75 |
| | <i>Jumlah Koordinasi Pelaksanaan Sinergitas dan Harmonisasi Perencanaan Pembangunan Daerah Bidang Pemerintahan</i> | | Urusan | 7 | 7 | 100 |
| 3.1.5 | Koordinasi Penyusunan Dokumen Perencanaan Pembangunan Daerah Bidang Pembangunan Manusia (RPJPD, RPJMD dan RKPD) | | Rp. | 2.246.800 | 2.246.400 | 99,98 |
| | <i>Jumlah Koordinasi Penyusunan Dokumen Perencanaan Pembangunan Daerah Bidang Pembangunan Manusia</i> | | Urusan | 8 | 8 | 100 |
| 3.1.6 | Asistensi Penyusunan Dokumen Perencanaan Pembangunan Perangkat Daerah Bidang Pembangunan Manusia | | Rp. | 9.154.000 | 9.153.000 | 99,99 |
| | <i>Jumlah Asistensi Penyusunan Dokumen Perencanaan Pembangunan Perangkat Daerah Bidang Pembangunan Manusia</i> | | Urusan | 8 | 8 | 100 |
| 3.1.7 | Pelaksanaan Monitoring dan Evaluasi Penyusunan Dokumen Perencanaan Pembangunan Perangkat Daerah Bidang Pembangunan Manusia | | Rp. | 12.530.000 | 12.050.000 | 96,17 |



| NO | PROGRAM/ KEGIATAN/ SUB KEGIATAN | INDIKATOR KINERJA | SATUAN | TARGET | REALISASI | % |
|-------|---|----------------------|--------|-------------|-------------|-------|
| | <i>Jumlah Dokumen Pelaksanaan Monitoring dan Evaluasi Penyusunan bidang pembangunan Manusia</i> | | Urusan | 8 | 8 | 100 |
| 3.1.8 | Koordinasi Pelaksanaan Sinergitas dan Harmonisasi Perencanaan Pembangunan Daerah Bidang Pembangunan Manusia | | Rp. | 113.396.605 | 108.987.800 | 96,11 |
| | <i>Jumlah Koordinasi Pelaksanaan Sinergitas dan Harmonisasi Perencanaan Pembangunan Daerah Bidang Pembangunan Manusia</i> | | Urusan | 8 | 8 | 100 |
| 3.2 | Koordinasi Perencanaan Bidang Perekonomian dan SDA (Sumber Daya Alam) | | Rp. | 237.287.000 | 226.445.745 | 95,43 |
| | <i>Jumlah Koordinasi Perencanaan Bidang Perenomian dan SDA yang sesuai ketentuan</i> | | Urusan | 14 | 14 | 100 |
| 3.2.1 | Koordinasi Penyusunan Dokumen Perencanaan Pembangunan Daerah Bidang Perekonomian (RPJPD, RPJMD dan RKPD) | | Rp. | 19.884.550 | 19.631.000 | 98,72 |
| | <i>Jumlah Koordinasi Penyusunan Dokumen Perencanaan Pembangunan Daerah Bidang Perekonomian</i> | | Urusan | 7 | 7 | 100 |
| 3.2.2 | Asistensi Penyusunan Dokumen Perencanaan Pembangunan Perangkat Daerah Bidang Perekonomian | | Rp. | | | |
| | <i>Jumlah Asistensi Penyusunan Dokumen Perencanaan Pembangunan Perangkat Daerah Bidang Perekonomian</i> | | Urusan | 7 | 7 | 100 |



| NO | PROGRAM/ KEGIATAN/ SUB KEGIATAN | INDIKATOR KINERJA | SATUAN | TARGET | REALISASI | % |
|-------|--|----------------------|--------|------------|------------|-------|
| 3.2.3 | Pelaksanaan Monitoring dan Evaluasi Penyusunan Dokumen Perencanaan Pembangunan Perangkat Daerah Bidang Perekonomian | | Rp. | 12.454.000 | 10.835.800 | 87,01 |
| | <i>Jumlah Dokumen Pelaksanaan Monitoring dan Evaluasi Penyusunan bidang Perekonomian</i> | | Urusan | 7 | 7 | 100 |
| 3.2.4 | Koordinasi Pelaksanaan Sinergitas dan Harmonisasi Perencanaan Pembangunan Daerah Bidang Perekonomian | | Rp. | 61.073.870 | 60.687.870 | 99,37 |
| | <i>Jumlah Koordinasi Pelaksanaan Sinergitas dan Harmonisasi Perencanaan Pembangunan Daerah Bidang Perekonomian</i> | | Urusan | 7 | 7 | 100 |
| 3.2.5 | Koordinasi Penyusunan Dokumen Perencanaan Pembangunan Daerah Bidang SDA (RPJPD, RPJMD dan RKPD) | | Rp. | 5.265.675 | 4.188.000 | 79,53 |
| | <i>Jumlah Koordinasi Penyusunan Dokumen Perencanaan Pembangunan Daerah Bidang SDA</i> | | Urusan | 7 | 7 | 100 |
| 3.2.6 | Asistensi Penyusunan Dokumen Perencanaan Pembangunan Perangkat Daerah Bidang SDA | | Rp. | 5.025.500 | 4.276.000 | 85,09 |
| | <i>Jumlah Asistensi Penyusunan Dokumen Perencanaan Pembangunan Perangkat Daerah Bidang SDA</i> | | Urusan | 7 | 7 | 100 |
| 3.2.7 | Pelaksanaan Monitoring dan Evaluasi Penyusunan Dokumen Perencanaan Pembangunan Perangkat Daerah Bidang SDA | | Rp. | 13.274.000 | 12.681.000 | 95,53 |



| NO | PROGRAM/ KEGIATAN/ SUB KEGIATAN | INDIKATOR KINERJA | SATUAN | TARGET | REALISASI | % |
|-------|---|----------------------|--------|---------------|---------------|-------|
| | <i>Jumlah Dokumen Pelaksanaan Monitoring dan Evaluasi Penyusunan bidang SDA</i> | | Urusan | 7 | 7 | 100 |
| 3.2.8 | Koordinasi Pelaksanaan Sinergitas dan Harmonisasi Perencanaan Pembangunan Daerah Bidang SDA | | Rp. | 117.638.475 | 111.474.975 | 94,76 |
| | <i>Jumlah Koordinasi Pelaksanaan Sinergitas dan Harmonisasi Perencanaan Pembangunan Daerah Bidang SDA</i> | | Urusan | 7 | 7 | 100 |
| 3.3 | Koordinasi Perencanaan Bidang Infrastruktur dan Kewilayahan | | Rp. | 2.545.367.393 | 2.384.047.795 | 93,66 |
| | <i>Jumlah Koordinasi Perencanaan Bidang Infrastruktur dan Kewilayahan yang sesuai ketentuan</i> | | Urusan | 10 | 10 | 100 |
| 2.3.1 | Koordinasi Penyusunan Dokumen Perencanaan Pembangunan Daerah Bidang Infrastruktur (RPJPD, RPJMD dan RKPD) | | Rp. | 1.727.110 | 1.022.500 | 59,20 |
| | <i>Jumlah Koordinasi Penyusunan Dokumen Perencanaan Pembangunan Daerah Bidang Infrastruktur</i> | | Urusan | 5 | 5 | 100 |
| 2.3.2 | Asistensi Penyusunan Dokumen Perencanaan Pembangunan Perangkat Daerah Bidang Infrastruktur | | Rp. | 1.663.100 | 818.000 | 49,19 |
| | <i>Jumlah Asistensi Penyusunan Dokumen Perencanaan Pembangunan Perangkat Daerah Bidang Infrastruktur</i> | | Urusan | 5 | 5 | 100 |



| NO | PROGRAM/ KEGIATAN/ SUB KEGIATAN | INDIKATOR KINERJA | SATUAN | TARGET | REALISASI | % |
|-------|--|----------------------|--------|---------------|---------------|-------|
| 2.3.3 | Pelaksanaan Monitoring dan Evaluasi Penyusunan Dokumen Perencanaan Pembangunan Perangkat Daerah Bidang Infrastruktur | | Rp. | 15.977.395 | 5.744.750 | 35,96 |
| | <i>Jumlah Dokumen Pelaksanaan Monitoring dan Evaluasi Penyusunan bidang Perekonomian</i> | | Urusan | 5 | 5 | 100 |
| 2.3.4 | Koordinasi Pelaksanaan Sinergitas dan Harmonisasi Perencanaan Pembangunan Daerah Bidang Infrastruktur | | Rp. | 44.914.345 | 37.725.000 | 82,99 |
| | <i>Jumlah Koordinasi Pelaksanaan Sinergitas dan Harmonisasi Perencanaan Pembangunan Daerah Bidang Infrastruktur</i> | | Urusan | 5 | 5 | 100 |
| 2.3.5 | Koordinasi Penyusunan Dokumen Perencanaan Pembangunan Daerah Bidang Kewilayahan (RPJPD, RPJMD dan RKPD) | | | 1.092.367.673 | 1.061.613.662 | 97,18 |
| | <i>Jumlah Koordinasi Penyusunan Dokumen Perencanaan Pembangunan Daerah Bidang Kewilayahan</i> | | Urusan | 5 | 5 | 100 |
| 2.3.6 | Pelaksanaan Monitoring dan Evaluasi Penyusunan Dokumen Perencanaan Pembangunan Perangkat Daerah Bidang Kewilayahan | | Rp. | 14.445.160 | 14.341.000 | 99,28 |
| | <i>Jumlah Dokumen Pelaksanaan Monitoring dan Evaluasi Penyusunan bidang SDA</i> | | Urusan | 5 | 5 | 100 |



| NO | PROGRAM/ KEGIATAN/ SUB KEGIATAN | INDIKATOR KINERJA | SATUAN | TARGET | REALISASI | % |
|-------|---|----------------------|--------|---------------|---------------|-------|
| 2.3.7 | Koordinasi Pelaksanaan Sinergitas dan Harmonisasi Perencanaan Pembangunan Daerah Bidang Kewilayahan | | Rp. | 1.374.272.610 | 1.263.259.883 | 91,92 |
| | <i>Jumlah Koordinasi Pelaksanaan Sinergitas dan Harmonisasi Perencanaan Pembangunan Daerah Bidang Kewilayahan</i> | | Urusan | 5 | 5 | 100 |

2. Unsur Keuangan

a. Badan Pendapatan Daerah

| No | Kebijakan | Indikator | Target | Realisasi | % |
|----|--|--|---------------------------|---------------------------|--------|
| 1. | Tujuan OPD : Meningkatkan Pengelolaan Pendapatan Asli Daerah | Realisasi Pendapatan Asli Daerah (Milyar) | Rp. 221.103.000.000,00 | Rp. 325.140.605.340,95 | 147,05 |
| 2. | Sasaran OPD : Meningkatnya Pendapatan Asli Daerah | Persentase Peningkatan Target Pendapatan Asli Daerah setiap tahunnya | 6,26 % | 16,72 % | 267,09 |

Upaya meningkatkan Pengelolaan Pendapatan Asli Daerah dilakukan dengan menerapkan strategi meningkatkan intensifikasi dan ekstensifikasi pajak, retribusi, pengelolaan kekayaan daerah yang dipisahkan dan lain-lain pendapatan asli daerah yang sah. Serta menerapkan beberapa kebijakan, yaitu :

- mengoptimalkan sinergitas OPD dan pihak yang terkait pendapatan
- meningkatkan pemanfaatan teknologi informasi pendapatan
- meningkatkan keakuratan data potensi pendapatan daerah
- meningkatkan keakuratan data pendapatan



- meningkatkan kapasitas SDM pendapatan daerah
- meningkatkan pemanfaatan teknologi informasi penagihan

Dalam pencapaian Tujuan dan Sasaran tersebut diatas, didukung dengan pelaksanaan program, kegiatan dan sub kegiatan sebagai berikut :

| NO. | PROGRAM / KEGIATAN / SUB KEGIATAN | INDIKATOR KINERJA | SATUAN | TARGET | REALISASI | % |
|-----------|--|-------------------|--------------|----------------------|----------------------|--------------|
| 1. | Program penunjang urusan pemerintahan daerah kab / kota. | | Rp. | 9.680.823.589 | 9.107.613.170 | 94,07 |
| | <i>Nilai SAKIP Perangkat Daerah</i> | | Angka/ Abjad | 83(A) | A | 100 |
| | <i>Kepuasan ASN terhadap pelayanan sekretariat Perangkat Daerah (Skor)</i> | | Persen | 80 | 80 | 100 |
| 1.1 | Administrasi Keuangan Perangkat Daerah | | Rp. | 4.161.375.176 | 3.584.453.745 | 86,13 |
| | <i>Jumlah pelayanan administrasi keuangan yang dilaksanakan</i> | | Orang | 50 | 55 | 110 |
| 1.1.1 | Penyediaan Gaji dan Tunjangan ASN | | Rp. | 4.161.375.176 | 3.584.453.745 | 86,14 |
| | <i>Jumlah pegawai yang terbayarkan gaji dan tunjangannya</i> | | Orang | 50 | 55 | 110 |
| 1.2 | Administrasi Umum Perangkat Daerah | | Rp. | 382.755.913 | 351.091.162 | 91,73 |
| | <i>Jumlah pelayanan administrasi umum</i> | | Jenis | 7 | Jenis 7 | 100 |
| 1.2.1 | Penyediaan komponen instalasi listrik/ penerangan bangunan kantor | | Rp. | 2.496.175 | 1.774.500 | 71,09 |
| | <i>Tersedianya komponen instalasi listrik/penerangan bangunan kantor</i> | | Bulan | 12 | 12 | 100 |
| 1.2.2 | Penyediaan peralatan dan perlengkapan kantor | | Rp. | 100.000.000 | 80.718.000 | 80,72 |
| | <i>Tersedianya peralatan dan perlengkapan kantor</i> | | Bulan | 12 | 12 | 100 |
| 1.2.3 | Penyediaan bahan logistik kantor | | Rp. | 125.867.992 | 123.775.450 | 98,34 |
| | <i>Tersedianya bahan logistik kantor</i> | | Bulan | 12 | 12 | 100 |
| 1.2.4 | Penyediaan barang cetakan dan penggandaan | | Rp. | 33.353.836 | 28.806.200 | 86,37 |



| NO. | PROGRAM / KEGIATAN / SUB KEGIATAN | INDIKATOR KINERJA | SATUAN | TARGET | REALISASI | % |
|-------|--|--|-----------|-------------|-------------|-------|
| | | <i>Tersedianya bahan cetakan dan penggandaan</i> | Jenis | 3 | 3 | 100 |
| 1.2.5 | Penyediaan bahan bacaan dan peraturan perundang-undangan | | Rp. | 7.591.500 | 7.024.000 | 92,52 |
| | | <i>Tersedianya bahan bacaan dan peraturan perundang-undangan</i> | Eksemplar | 48 | 48 | 100 |
| 1.2.6 | Penyediaan bahan/material | | Rp. | 3.325.410 | 405.000 | 12,18 |
| | | <i>Tersedianya bahan/material</i> | Bulan | 12 | 12 | 100 |
| 1.2.7 | Penyelenggaraan rapat koordinasi dan konsultasi SKPD | | Rp. | 110.121.000 | 108.588.012 | 98,61 |
| | | <i>Terlaksananya perjalanan dinas luar daerah dan dalam daerah</i> | Bulan | 12 | 12 | 100 |
| 1.3 | Pengadaan Barang Milik Daerah Penunjang Urusan Pemerintah Daerah | | Rp. | 14.917.625 | 12.620.000 | 84,60 |
| | | <i>Jumlah pengadaan barang milik daerah</i> | Paket | 1 | 1 | 100 |
| 1.3.1 | Pengadaan Sarana dan Prasarana Gedung Kantor atau bangunan lainnya | | Rp. | 14.917.625 | 12.620.000 | 84,60 |
| | | <i>Terselenggaranya sarana prasarana gedung kantor atau bangunan lainnya</i> | Paket | 1 | 1 | 100 |
| 1.4 | Penyediaan Jasa Penunjang Urusan Pemerintah Daerah | | Rp. | 736.953.499 | 724.209.348 | 98,27 |
| | | <i>Jumlah layanan jasa penunjang</i> | % | 100 | 100 | 100 |
| 1.4.1 | Penyediaan Jasa Surat Menyurat | | Rp. | 500.000 | 101.000 | 20,20 |
| | | <i>Tersedianya jasa surat menyurat</i> | % | 100 | 100 | 100 |
| 1.4.2 | Penyediaan Jasa Komunikasi, Sumber Daya Air dan Listrik | | Rp. | 181.792.148 | 178.981.949 | 98,45 |
| | | <i>Tersedianya jasa komunikasi, SDA, dan listrik</i> | Bulan | 12 | 12 | 100 |



| NO. | PROGRAM / KEGIATAN / SUB KEGIATAN | INDIKATOR KINERJA | SATUAN | TARGET | REALISASI | % |
|-------|---|-------------------|------------|----------------------|----------------------|--------------|
| 1.4.3 | Penyediaan Jasa Pelayanan Umum Kantor | | Rp. | 554.661.351 | 545.126.399 | 98,28 |
| | <i>Tersedianya jasa pelayanan umum kantor</i> | | Orang | 14 | 15 | 107,14 |
| 1.4 | Pemeliharaan Barang Milik Daerah Penunjang Urusan Pemerintahan Daerah | | Rp. | 151.040.300 | 136.109.132 | 90,11 |
| | <i>Jumlah pemeliharaan barang milik daerah</i> | | Unit | 5 | 8 | 160 |
| 1.4.1 | Penyediaan Jasa Pemeliharaan, Biaya Pemeliharaan, dan Pajak Kendaraan Perorangan Dinas atau Kendaraan Dinas Jabatan | | Rp. | 106.452.955 | 100.362.131 | 94,28 |
| | <i>Tersedianya jasa pemeliharaan, biaya pemeliharaan, dan pajak kendaraan perorangan dinas atau kendaraan dinas jabatan</i> | | Unit | 5 | 8 | 160 |
| 1.4.2 | Pemeliharaan Peralatan dan Mesin Lainnya | | Rp. | 35.948.550 | 32.749.201 | 91,10 |
| | <i>Terpeliharanya peralatan dan mesin lainnya</i> | | Persen | 100 | 100 | 100 |
| 1.4.3 | Pemeliharaan/ Rehabilitasi Gedung Kantor dan Bangunan Lainnya | | Rp. | 8.638.795 | 2.997.800 | 34,70 |
| | <i>Terpeliharanya gedung kantor dan bangunan lainnya</i> | | Unit | 1 | 1 | 100 |
| 2. | Program pengelolaan pendapatan daerah | | Rp. | 1.127.630.670 | 1.008.971.042 | 89,48 |
| | <i>Persentase pajak daerah terhadap Pendapatan Asli Daerah pada tahun berkenaan</i> | | % | 20,92 | 25,97 | 124 |
| 2.1 | Penyediaan Sarana dan Prasarana Pengelolaan Pajak Daerah | | Rp. | 223.289.150 | 155.101.480 | 69,46 |
| | <i>Jumlah dokumen pendataan obyek PAD</i> | | Bendel | 1 | 1 | 100,00 |
| | <i>Jumlah SPPT PBB P2 yang tercetak</i> | | SPPT | 410.500 | 415.391 | 101,19 |



| NO. | PROGRAM / KEGIATAN / SUB KEGIATAN | INDIKATOR KINERJA | SATUAN | TARGET | REALISASI | % |
|-------|--|-------------------|--------|-------------|-------------|--------|
| 2.1.1 | Pengolahan, Pemeliharaan, dan Pelaporan Basis Data Pajak Daerah | | Rp. | 172.492.147 | 165.307.450 | 95,83 |
| | <i>Jumlah peningkatan target pajak daerah</i> | | Milyar | 8 | 13 | 162,50 |
| 2.1.2 | Penilaian Pajak Bumi dan Bangunan Perdesaan dan Perkotaan (PBB P2) serta Bea Perolehan Hak Atas Tanah dan Bangunan (BPHTB) | | Rp. | 224.492.603 | 219.514.350 | 97,78 |
| | <i>Jumlah desa yang dilakukan pemutakhiran</i> | | Desa | 2 | 2 | 100 |
| 2.1.3 | Penelitian dan Verifikasi Data Pelaporan Pajak Daerah | | Rp. | 7.022.500 | 4.425.500 | 63,02 |
| | <i>Jumlah dokumen verifikasi piutang</i> | | Bendel | 1 | 1 | 100 |
| | <i>Jumlah pengajuan keberatan/pengajuan yang di verifikasi</i> | | Berkas | 1.275 | 1.584 | 124,24 |
| 2.2 | Penagihan Pajak Daerah | | Rp. | 315.705.534 | 281.376.199 | 89,13 |
| | <i>Jumlah desa yang melunasi PBB P2</i> | | Desa | 85 | 58 | 68,24 |
| | <i>Jumlah pelunasan SPPT PBB P2</i> | | SPPT | 342.770 | 387.000 | 112,90 |
| | <i>Jumlah SPPT PBB P2 yang di distribusikan</i> | | SPPT | 410.500 | 415.391 | 101,19 |
| 2.2.1 | Pengendalian, Pemeriksaan, dan Pengawasan Pajak Daerah | | Rp. | 184.628.736 | 183.246.063 | 99,25 |
| | <i>Jumlah rekonsiliasi dan evaluasi yang dilakukan</i> | | Desa | 2 | 206 | 10300 |
| | <i>Jumlah sarana pemungutan yang tercetak</i> | | Karcis | 24 | 24 | 100 |

PERMASALAHAN :

1. Aplikasi PBB P2 yang terkadang tidak terkoneksi dengan baik dengan Bank Persepsi,
2. Luasnya cakupan wilayah dan jumlah desa yang perlu dilakukan rekonsiliasi,



3. Kurang patuhnya perangkat desa terhadap kegiatan rekonsiliasi,
4. Status Obyek dan wajib pajak yang tidak jelas,
5. Ada identitas SPPT PBB P2 yang dobel,
6. Subyek pajak yang tidak dapat diidentifikasi,
7. Daluarsa penagihan,
8. Belum adanya regulasi yang mengatur tentang daluarsa masa berlakunya karcis,
9. Belum adanya regulasi pemusnahan karcis,
10. Adanya perubahan regulasi penerbitan karcis,

PENYELESAIAN PERMASALAHAN :

1. Pemeliharaan data secara berkala bekerjasama dengan pihak ketiga, menaikkan kapasitas internet internet untuk memperlancar akses sistem PBB P2,
2. Bekerjasama dengan pihak ketiga yang memiliki kompetensi di bidang penilaian dan pemutakhiran data wajib pajak,
3. Mengoptimalkan SDM yang ada di Bapenda sebagai tenaga penilai,
4. Dilaksanakan bimtek penilai pada akhir tahun sebagai upaya meningkatkan kualitas tenaga penilai di Bapenda,
5. Bapenda menggandeng APH (Aparat Penegak Hukum) eksternal seperti Kejaksaan dan Kepolisian serta Inspektorat sebagai pendamping kegiatan rekon,
6. APH memberikan pemahaman kepada perangkat desa pentingnya kegiatan rekon sebagai upaya mengurangi jumlah piutang PBB P2,
7. Dilaksanakan pendataan ke desa,
8. Dilaksanakan verifikasi dan validasi data ke desa desa,
9. Koordinasi dengan bagian aset BPKAD terkait tata cara penghapusan karcis yang daluarsa .



b. Badan Pengelola Keuangan dan Aset Daerah

| No | Kebijakan | Indikator | Target | Realisasi | % |
|----|--|---|--------|-----------|-----|
| 1. | Tujuan OPD : Meningkatkan Akuntabilitas Pengelolaan Keuangan dan Aset Daerah | Opini atas Audit BPK | WTP | WTP | 100 |
| 2. | Sasaran OPD : Meningkatnya Kualitas Pengelolaan Keuangan dan Aset Daerah sesuai Ketentuan dan Akuntabel | Prosentase OPD yang tertib penyusunan laporan keuangan daerah yang sesuai SAP | 100 % | 100 % | 100 |
| | | Persentase OPD yang tertib tata kelola Barang Milik Daerah | 100 % | 100 % | 100 |
| | | Persentase kepatuhan OPD dalam penyusunan R.APBD | 85 % | 85 % | 100 |
| | | Persentase OPD yang tertib penyerapan anggaran berdasarkan anggaran kas yang ditentukan | 100 % | 100 % | 100 |
| | | Persentase OPD yang tertib dalam kelengkapan dokumen pencairan anggaran | 100 % | 100 % | 100 |

Badan Pengelolaan Keuangan dan Aset Daerah mempunyai Tujuan "Meningkatkan tata kelola pemerintahan yang baik (good governance) untuk meningkatkan pelayanan publik" dengan Sasaran "Mewujudkan pemerintahan yang akuntabel" yang mana secara keseluruhan telah tercapai / terlaksana dengan baik yang dibuktikan dengan diraihnya kembali predikat Wajar Tanpa Pengecualian (WTP)

Dalam pencapaian Tujuan dan Sasaran tersebut diatas, didukung dengan pelaksanaan program, kegiatan dan sub kegiatan sebagai berikut :

| No. | PROGRAM /KEGIATAN / SUB KEGIATAN | INDIKATOR KINERJA | SATUAN | TARGET | REALISASI | % |
|-----|--|-------------------|-----------|-----------------------|-----------------------|--------------|
| 1. | Program penunjang urusan pemerintahan daerah kabupaten/kota | | Rp | 31.850.365.429 | 27.057.791.790 | 84.95 |
| | <i>nilai sakip perangkat daerah</i> | | Nilai | | | |



| No. | PROGRAM /KEGIATAN / SUB KEGIATAN | INDIKATOR KINERJA | SATUAN | TARGET | REALISASI | % |
|-------|---|-------------------|--------|----------------|----------------|-------|
| | <i>kepuasan asn terhadap pelayanan sekretariat pd</i> | | Nilai | | | |
| 1.1 | Kegiatan Perencanaan Penganggaran dan Evaluasi Kinerja Perangkat Daerah | | % | 157.242.628 | 140.728.900 | 89,50 |
| | <i>Prosentase Penyusunan Perencanaan Penganggaran dan Evaluasi Kinerja Perangkat Daerah tepat waktu</i> | | % | | | |
| 1.1.1 | Koordinasi dan Penyusunan Laporan Capaian Kinerja dan ikhtisar Realisasi Kinerja | | Rp. | 157.242.628 | 140.728.900 | 89,50 |
| | <i>Jumlah dokumen pemerintahan yang sesuai dengan peraturan yang berlaku</i> | Dokumen | | 12 | 12 | 100 |
| 1.2 | Kegiatan Administrasi Keuangan Perangkat Daerah | | Rp. | 29.994.543.043 | 25.324.032.933 | 84,43 |
| | <i>Prosentase ketersediaan gaji, tunjangan ASN dan kebutuhan operasional ASN tang terpenuhi</i> | | % | | | |
| 1.2.1 | Penyediaan Gaji dan Tunjangan ASN | | Rp. | 29.800.757.381 | 25.167.435.706 | 84,45 |
| | <i>Jumlah Laporan</i> | Bulan | | 12 | 12 | 100 |
| 1.2.2 | Penyediaan Administrasi Pelaksanaan Tugas ASN | | Rp. | 193.785.650 | 156.597.215 | 80,81 |
| | <i>terlaksananya rakor dan konsultasi</i> | Bulan | | 12 | 12 | 100 |
| 1.3 | Kegiatan Administrasi Kepegawaian Perangkat Daerah | | Rp. | 10.000.000 | - | 0,00 |
| | <i>Prosentase aparatur penetausahaan Keuangan yang mengikuti pembinaan pengelolaan Keuangan Daerah</i> | | % | | | |
| 1.3.1 | Bimbingan Teknis Implementasi Peraturan Perundang-Undangan | | Rp. | 10.000.000 | - | 0,00 |



| No. | PROGRAM /KEGIATAN / SUB KEGIATAN | INDIKATOR KINERJA | SATUAN | TARGET | REALISASI | % |
|-------|---|-------------------|--------|-------------|-------------|-------|
| | <i>Jumlah ASN yang mengikuti diklat, bimtek, kursus dan pelatihan</i> | | Orang | 15 | - | - |
| 1.4 | Kegiatan Administrasi Umum Perangkat Daerah | | Rp. | 421.803.117 | 364.299.137 | 86,37 |
| | <i>Prosentase ketersediaan sarana penunjang kinerja terpenuhi</i> | | % | | | |
| 1.4.1 | Penyediaan Komponen Instalasi Listrik/Penerangan Bangunan Kantor | | Rp. | 5.998.993 | 1.962.000 | 32,71 |
| | <i>jumlah kebutuhan komponen instalasi listrik</i> | | Bulan | 12 | 12 | 100 |
| 1.4.2 | Penyediaan Peralatan dan Perlengkapan Kantor | | Rp. | 63.566.215 | 62.326.000 | 98,05 |
| | <i>Jumlah Peralatan Kantor</i> | | Bulan | 12 | 12 | 100 |
| 1.4.3 | Penyediaan Bahan Logistik Kantor | | Rp. | 260.000.951 | 236.177.676 | 90,84 |
| | <i>Jumlah ATK yang diadakan, Jumlah snack, rapat tamu yang terpenuhi</i> | | Bulan | 12 | 12 | 100 |
| 1.4.4 | Penyediaan Barang Cetakan dan Penggandaan | | Rp. | 92.236.922 | 63.833.425 | 69,21 |
| | <i>Jumlah Barang Cetak dan Penggandaan/ Fotocopy yang diadakan</i> | | Bulan | 12 | 12 | 100 |
| 1.5 | Kegiatan Penyediaan Jasa Penunjang Urusan Pemerintahan Daerah | | Rp. | 633.147.522 | 553.132.570 | 87,36 |
| | <i>Prosentasi kebutuhan operasional kantor yang terpenuhi</i> | | % | | | |
| 1.5.1 | Penyediaan Jasa Surat Menyurat | | Rp. | 2.000.000 | 525.100 | 26,26 |
| | <i>Jumlah dokumen surat menyurat</i> | | Bulan | 12 | 12 | 100 |
| 1.5.2 | Penyediaan Jasa Komunikasi, Sumber Daya Air dan Listrik | | Rp. | 152.082.710 | 107.867.326 | 70,93 |
| | <i>jumlah dokumen pembayaran jasa komunikasi, sumber daya air dan listrik</i> | | Bulan | 12 | 12 | 100 |



| No. | PROGRAM /KEGIATAN / SUB KEGIATAN | INDIKATOR KINERJA | SATUAN | TARGET | REALISASI | % |
|-----------|--|-------------------|------------|------------------------|------------------------|--------------|
| 1.5.3 | Penyediaan Jasa Pelayanan Umum Kantor | | Rp. | 479.064.788 | 444.740.120 | 92,84 |
| | <i>jumlah tenaga kebersihan, Resepsionis dan Keamanan Kantor yang tersedia</i> | | Bulan | 12 | 12 | 100 |
| 1.6 | Kegiatan Pemeliharaan Barang Milik Daerah Penunjang Urusan Pemerintahan Daerah | | Rp. | 633.629.119 | 595.583.298 | 94,00 |
| | <i>Prosentase ketersediaan sarana penunjang kinerja dalam kondisi baik</i> | | % | | | |
| 1.6.1 | Penyediaan Jasa Pemeliharaan, Biaya Pemeliharaan dan Pajak Kendaraan Perorangan Dinas atau Kendaraan Dinas Jabatan | | Rp. | 321.536.000 | 289.579.249 | 90,06 |
| | <i>Terlaksananya pemeliharaan rutin dan Pajak kendaraan kendaraan dinas/jabatan</i> | | Unit | 37 | 37 | 100 |
| 1.6.2 | Pemeliharaan Peralatan dan Mesin Lainnya | | Rp. | 122.893.070 | 118.239.000 | 96,21 |
| | <i>terlaksananya pemeliharaan rutin alat kantor</i> | | Bulan | 12 | 12 | 100 |
| 1.6.3 | Pemeliharaan/ Rehabilitasi Gedung Kantor dan Bangunan Lainnya | | Rp. | 189.200.000 | 187.765.000 | 99,24 |
| | <i>Terpeliharanya gedung kantor</i> | | Bulan | 12 | 12 | 100 |
| 2. | Program pengelolaan keuangan daerah | | Rp. | 453.700.477.192 | 442.720.432.448 | 97,58 |
| | <i>Persentase OPD yang tertib penyusunan laporan keuangan daerah yang sesuai SAP</i> | | | | | |
| 2.1 | Kegiatan Koordinasi dan Penyusunan Rencana Anggaran Daerah | | Rp. | 1.032.090.789 | 888.587.582 | 86,10 |
| | <i>Prosentase penyusunan APBD dan P APBD tepat waktu</i> | | % | | | |



| No. | PROGRAM /KEGIATAN / SUB KEGIATAN | INDIKATOR KINERJA | SATUAN | TARGET | REALISASI | % |
|-------|---|-------------------|---------|-------------|-------------|-------|
| 2.1.1 | Koordinasi dan Penyusunan KUA dan PPAS | | Rp. | 43.349.200 | 39.088.500 | 90,17 |
| | <i>Jumlah Rancangan Perda tentang APBD</i> | | Buku | 240 | 240 | 100 |
| 2.1.2 | Koordinasi dan Penyusunan Perubahan KUA dan Perubahan PPAS | | Rp. | 37.187.400 | 33.402.500 | 89,82 |
| | <i>Jumlah Rancangan Perubahan Perda tentang APBD</i> | | Buku | 240 | 240 | 100 |
| 2.1.3 | Koordinasi, Penyusunan dan Verifikasi RKA-SKPD | | Rp. | 5.349.850 | 4.457.400 | 83,32 |
| | <i>Jumlah Dokumen RKA SKPD APBD Kabupaten Madiun</i> | | Dokumen | 54 | 54 | 100 |
| 2.1.4 | Koordinasi, Penyusunan dan Verifikasi Perubahan RKA-SKPD | | Rp. | 5.112.800 | 4.627.000 | 90,50 |
| | <i>Jumlah Dokumen Perubahan RKA SKPD APBD Kabupaten Madiun</i> | | Dokumen | 54 | 54 | 100 |
| 2.1.5 | Koordinasi, Penyusunan dan Verifikasi DPA-SKPD | | Rp. | 7.500.000 | 7.500.000 | 100 |
| | <i>Jumlah Dokumen DPA SKPD APBD Kabupaten Madiun</i> | | Dokumen | 54 | 54 | 100 |
| 2.1.6 | Koordinasi, Penyusunan dan Verifikasi Perubahan DPA-SKPD | | Rp. | 10.382.000 | 10.275.000 | 98,97 |
| | <i>Jumlah Dokumen Perubahan DPA SKPD APBD Kabupaten Madiun</i> | | Dokumen | 54 | 54 | 100 |
| 2.1.7 | Koordinasi dan Penyusunan Peraturan Daerah tentang APBD dan Peraturan Kepala Daerah tentang Penjabaran APBD | | Rp. | 604.750.300 | 568.945.500 | 94,08 |
| | <i>jumlah buku Raperda tentang APBD dan Perubahan APBD</i> | | Buku | 240 | 240 | 100 |



| No. | PROGRAM /KEGIATAN / SUB KEGIATAN | INDIKATOR KINERJA | SATUAN | TARGET | REALISASI | % |
|--------|---|-------------------|---------|-------------|-------------|-------|
| 2.1.8 | Koordinasi dan Penyusunan Peraturan Daerah tentang Perubahan APBD dan Peraturan Kepala Daerah tentang Penjabaran Perubahan APBD | | Rp. | 238.920.787 | 220.290.500 | 92,20 |
| | <i>jumlah buku rancangan peraturan KDH tentang penjabaran APBD dan perubahan APBD</i> | | Buku | 240 | 240 | 100 |
| 2.1.9 | Koordinasi dan Penyusunan Regulasi serta Kebijakan Bidang Anggaran | | | 79.537.270 | - | 0,00 |
| | <i>Jumlah Regulasi dan kebijakan Bidang Anggaran</i> | | Dokumen | 6 | 6 | 100 |
| 2.1.10 | Pembinaan Penganggaran Daerah Pemerintah Kabupaten/Kota | | Rp. | - | - | |
| | <i>Pemahaman tentang sistem pengelolaan keuangan daerah</i> | | Bulan | - | - | |
| 2.2 | Kegiatan Koordinasi dan Pengelolaan Perbendaharaan Daerah | | Rp. | 417.602.195 | 401.772.405 | 96,21 |
| | <i>Prosentase pelayanan perbendaharaan dan kas daerah yang tepat waktu</i> | | % | | | |
| 2.2.1 | Koordinasi, Fasilitasi, Asistensi, Sinkronisasi, Supervisi, Monitoring dan Evaluasi Pengelolaan Dana Perimbangan dan Dana Transfer Lainnya | | Rp. | 162.179.387 | 151.028.700 | 93,12 |
| | <i>Jumlah koordinasi dan asistensi</i> | | Kali | 1 | 1 | 100 |
| 2.2.2 | Koordinasi dan Penyusunan Laporan Realisasi Penerimaan dan Pengeluaran Kas Daerah, Laporan Aliran Kas, dan Pelaksanaan Pemungutan/ Pematangan dan Penyetoran Perhitungan Pihak Ketiga (PFK) | | Rp. | 159.500.338 | 155.312.700 | 97,37 |
| | <i>Jumlah laporan realisasi</i> | | Laporan | 4 | 4 | 100 |



| No. | PROGRAM /KEGIATAN / SUB KEGIATAN | INDIKATOR KINERJA | SATUAN | TARGET | REALISASI | % |
|-------|---|-------------------|----------|-------------|-------------|-------|
| 2.2.3 | Rekonsiliasi Data Penerimaan dan Pengeluaran Kas serta Pemungutan dan Pemotongan Atas SP2D dengan Instansi Terkait | | Rp. | 95.922.465 | 95.431.000 | 99,49 |
| | <i>Jumlah laporan realisasi</i> | | Laporan | 12 | 12 | 100 |
| 2.3 | Koordinasi dan Pelaksanaan Akuntansi dan Pelaporan Keuangan Daerah | | Rp. | 229.015.500 | 220.656.532 | 96,35 |
| | <i>Prosentase laporan hasil koordinasi dan pelaksanaan akuntansi dan pelaporan keuangan daerah yang terlaksana</i> | | % | | | |
| 2.3.1 | Koordinasi Penyusunan Laporan Pertanggungjawaban Pelaksanaan APBD Bulanan, Triwulanan dan Semesteran | | Rp. | 7.809.692 | 7.333.600 | 93,90 |
| | <i>jumlah laporan realisasi APBD dan prognosis</i> | | Laporan | 2 | 2 | 100 |
| 2.3.2 | Koordinasi dan Penyusunan Rancangan Peraturan Daerah tentang Pertanggungjawaban Pelaksanaan APBD Provinsi dan Rancangan Peraturan Kepala Daerah tentang Penjabaran Pertanggungjawaban Pelaksanaan APBD Kabupaten/Kota | | Rp. | 202.562.754 | 195.296.290 | 96,41 |
| | <i>jumlah laporan prognosis dan realisasi APBD sesuai SAP</i> | | Buku | 240 | 240 | 100 |
| 2.3.3 | Penyusunan Kebijakan dan Panduan Teknis Operasional Penyelenggaraan Akuntansi Pemerintah Daerah | | Rp. | 18.642.812 | 18.026.400 | 96,69 |
| | <i>Jumlah regulasi</i> | | Regulasi | 1 | 1 | 100 |



| No. | PROGRAM / KEGIATAN / SUB KEGIATAN | INDIKATOR KINERJA | SATUAN | TARGET | REALISASI | % |
|-----------|---|-------------------|-----------|----------------------|----------------------|--------------|
| 3.1 | Kegiatan Penunjang Urusan Kewenangan Pengelolaan Keuangan Daerah | | Rp. | 452.021.768.708 | 441.209.415.929 | 97,61 |
| | <i>Prosentase capaian hasil belanja penunjang urusan kewenangan pengelolaan keuangan daerah tepat waktu</i> | | % | | | |
| 3.1.1 | Analisis Perencanaan dan Penyaluran Bantuan Keuangan | | Rp. | 404.891.296.000 | 404.023.465.509 | 99,79 |
| | <i>Peningkatan Pengelolaan dan Penatausahaan Keuangan Belanja Bantuan Keuangan Khusus</i> | Dokumen | | 1 | 1 | 100 |
| 3.1.2 | Pengelolaan Dana Darurat dan Mendesak | | Rp. | 36.502.631.706 | 27.217.883.918 | 74,56 |
| | <i>Peningkatan Pengelolaan dan Penatausahaan Keuangan Belanja Tidak Terduga</i> | Dokumen | | 1 | 1 | 100 |
| 3.1.3 | Pengelolaan Dana Bagi Hasil Kabupaten/Kota | | Rp. | 10.627.841.000 | 9.968.066.500 | 93,79 |
| | <i>Laporan Bantuan Keuangan dari Pemerintah Pusat dan Propinsi</i> | Dokumen | | 1 | 1 | 100 |
| 3. | Program pengelolaan barang milik daerah | | Rp | 3.396.711.539 | 2.161.970.240 | 63,65 |
| | <i>Persentase OPD yang tertib tata kelola barang milik daerah</i> | | % | | | |
| 3.1 | Kegiatan Pengelolaan Barang Milik Daerah | | Rp. | 3.396.711.539 | 2.161.970.240 | 63,65 |
| | <i>Prosentase pengelolaan Barang Milik Daerah yang optimal</i> | | % | | | |
| 3.1.1 | Penatausahaan Barang Milik Daerah | | Rp. | 996.101.250 | 960.722.243 | 96,45 |
| | <i>jumlah laporan penggunaan dan pemanfaatan BMD</i> | Dokumen | | 51 | 51 | 100 |
| 3.1.2 | Iventarisasi Barang Milik Daerah | | Rp. | 268.635.876 | 247.337.500 | 92,07 |
| | <i>jumlah dokumen inventarisasi dan penghapusan aset</i> | Dokumen | | 121 | 121 | 100 |



| No. | PROGRAM /KEGIATAN / SUB KEGIATAN | INDIKATOR KINERJA | SATUAN | TARGET | REALISASI | % |
|-------|--|-------------------|---------|---------------|-------------|-------|
| 3.1.3 | Pengamanan Barang Milik Daerah | | Rp. | 2.036.089.570 | 871.534.400 | 42,80 |
| | <i>Pensertifikatan Tanah Milik Pemkab Madiun</i> | | Bidang | 246 | 353 | 143 |
| 3.1.4 | Rekonsiliasi dalam rangka Penyusunan Laporan Barang Milik Daerah | | Rp. | 95.884.425 | 82.375.572 | 85,91 |
| | <i>jumlah dokumen rekonsiliasi neraca aktiva tetap</i> | | Dokumen | 1 | 1 | 100 |

3. Unsur Kepegawaian

Badan Kepegawaian Daerah

| No | Kebijakan | Indikator | Target | Realisasi | % |
|----|---|---------------------------|--------|-----------|--------|
| 1. | Tujuan OPD : Mengembangkan Kapasitas Aparatur Sipil Negara (ASN) Pemerintah Daerah | Indeks Profesional ASN | 80,5 | 48,77 | 60,58 |
| 2. | Sasaran OPD : Meningkatkan Kualifikasi, Kompetensi, Kinerja dan Disiplin ASN | Nilai Dimensi Kualifikasi | 21,01 | 12,88 | 61,30 |
| | | Nilai Dimensi Kinerja | 20,5 | 22,2 | 108,37 |
| | | Nilai Dimensi Disiplin | 4,5 | 5,0 | 111,1 |
| | | Nilai Dimensi Kompetensi | 34,49 | 8,67 | 25,14 |

Dalam pencapaian Tujuan dan Sasaran tersebut diatas, didukung dengan pelaksanaan program, kegiatan dan sub kegiatan sebagai berikut :

| No. | PROGRAM /KEGIATAN/ SUB KEGIATAN | INDIKATOR KINERJA | SATUAN | TARGET | REALISASI | % |
|-----------|--|-------------------|------------|----------------------|----------------------|-----------|
| 1. | Program Penunjang | | Rp. | 3,360,367,489 | 3,230,908,951 | 96 |
| 1.1 | Gaji Pegawai | | Rp. | 3,360,367,489 | 3,230,908,951 | 96 |
| | <i>Terpenuhinya gaji Pegawai</i> | | Bulan | 12 | 14 | 117 |
| 1.2 | Administrasi umum | | Rp. | 943,547,628 | 928,958,604 | 98 |
| | <i>Kepuasan ASN terhadap pelayanan sekretariat BKD</i> | | % | 92 | 99 | 108 |
| | <i>Nilai SAKIP A</i> | | Nilai | 80 | 81,5 | 102 |



| No. | PROGRAM /KEGIATAN/ SUB KEGIATAN | INDIKATOR KINERJA | SATUAN | TARGET | REALISASI | % |
|-------|--|-------------------|------------|-------------|-------------|------|
| 1.2.1 | Administrasi umum perangkat daerah | | Rp. | 256,310,845 | 255,748,583 | 100 |
| | <i>Terpenuhinya layanan Administrasi perkantoran yang dilaksanakan</i> | | Bulan | 12 | 12 | 100 |
| 1.2.2 | Pengadaan barang milik daerah Penunjang PD | | Rp. | 110,050,600 | 108,405,000 | 99 |
| | <i>Jumlah Peralatan dan perlengkapan sarana yang tersedia</i> | | Bulan | 12 | 12 | 100 |
| 1.3.2 | Penyedia jasa Penunjang Urusan PD | | Rp. | 429,037,446 | 416,930,341 | 97 |
| | <i>Jumlah Tenaga Penunjang</i> | | Orang | 2 | 2 | 100 |
| 1.3.3 | Pemeliharaan Barang Milik Daerah Penunjang PD | | Rp. | 80,597,370 | 80,348,600 | 100 |
| | <i>Jumlah Aset Yang terpelihara</i> | | bulan | 12 | 12 | 100 |
| 1.4 | Perencanaan penganggaran dan evaluasi kinerja perangkat daerah | | Rp. | 67,551,367 | 67,526,100 | 100 |
| | <i>Jumlah Dokumen Perencana Perangkat Daerah (RKA-RKA-P,DPA,DPA-P, Renstra, Renja, Renja Perubahan)</i> | | Dokumen | 12 | 15 | 125 |
| 2. | Program Kepegawaian Daerah | | Rp. | | | |
| | <i>Persentase penetapan kebutuhan ASN</i> | | % | 100 | 100 | 100 |
| | <i>Persentase Mutasi jabatan sesuai kualifikasi</i> | | % | 95 | 100 | 105 |
| | <i>Persentase kedisiplinan ASN</i> | | % | 97 | 99 | 102 |
| | <i>Persentase Penilaian Kinerja ASN</i> | | % | 100 | 100 | 100 |
| | <i>Persentase ASN yang mengikuti pengembangan kompetensi</i> | | % | 75 | 100 | 133 |
| 2.1 | Mutasi dan Promosi ASN | | Rp. | 587.414.578 | 575.888.316 | 98,0 |
| | <i>Prosentase Mutasi Jabatan sesuai Kualifikasi</i> | | % | 95 | 100 | 105 |
| 2.1.1 | Pengelolaan Mutasi ASN | | | 8.907.841 | 8.900.700 | 100 |
| | | | | | | |
| 2.1.2 | Pengelolaan Kenaikan Pangkat ASN | | Rp. | 66.806.524 | 66.204.800 | 99 |
| | <i>Jumlah Kenaikan pangkat tepat waktu</i> | | ASN | 900 | 1.035 | 115 |



| No. | PROGRAM /KEGIATAN/ SUB KEGIATAN | INDIKATOR KINERJA | SATUAN | TARGET | REALISASI | % |
|-------|--|----------------------|---------|---------------|---------------|-------|
| 2.1.3 | Pengelolaan Promosi ASN | | Rp. | 511.700.213 | 509.683.516 | 100 |
| | <i>Jumlah ASN yang mutasi sesuai kualifikasi</i> | | ASN | 400 | 822 | 164 |
| 2.2 | Pengadaan, Pemberhentian dan Informasi Kepegawaian ASN | | Rp. | 1.238.657.193 | 1.074.998.010 | 86,8 |
| 2.2.1 | Pengelolaan Sistem Informasi Kepegawaian | | | 86.860.000 | 86.570.900 | 99,7 |
| | <i>Jumlah data ASN yang dikelola melalui simpeg secara akurat</i> | | orang | 6.800 | 6.811 | 100,2 |
| 2.2.2 | Penyusunan Rencana Kebutuhan, Jenis dan Jumlah Jabatan untuk Pelaksanaan Pengadaan ASN | | Rp. | 17.746.643 | 17.740.600 | 100 |
| | <i>Jumlah Dokumen Formasi yang tersusun</i> | | Dokumen | 1 | 1 | 100 |
| 2.2.3 | Evaluasi Pengadaan ASN dan Pengadaan ASN | | Rp. | 1.059.550.266 | 1.057.257.410 | 99,8 |
| | <i>Jumlah Dokumen hasil pengadaan ASN</i> | | Dokumen | 1 | 1 | 100 |
| 2.2.4 | Koordinasi Pelaksanaan Administrasi Pemberhentian | | Rp. | 74.500.284 | 73.143.239 | 98,2 |
| | <i>Jumlah Pelanggaran Disiplin Yang terselesaikan</i> | | orang | 145 | 3 | 2 |
| 2.3 | Pengembangan Kompetensi ASN | | Rp. | 2.076.207.170 | 2.070.161.900 | 99,7 |
| | <i>Prosentase ASN yang Mengikuti pengembangan Kompetensi</i> | | % | 100 | 100 | 100 |
| 2.3.1 | Koordinasi dan Kerjasama Pelaksanaan Diklat | | Rp. | 1.285.992.450 | 1.280.650.450 | 99,6 |
| | <i>Jumlah CPNS yang mengikuti Pengembangan Kompetensi</i> | | orang | 341 | 341 | 100 |
| 2.3.2 | Koordinasi dan Kerjasama Pelaksanaan Diklat Jabatan Fungsional | | Rp. | 790.214.720 | 789.511.450 | 99,9 |
| | <i>Jumlah ASN yang mengikuti Diklat Cakep dan Pengawas</i> | | orang | 85 | 85 | 100 |
| | <i>Jumlah PNS yang Mengikuti Diklat Perpajakan</i> | | orang | 14 | 14 | 100 |
| 2.4 | Penilaian dan Evaluasi Kinerja Aparatur | | Rp. | 7.248.500 | 7.227.300 | 99,7 |



| No. | PROGRAM /KEGIATAN/ SUB KEGIATAN | INDIKATOR KINERJA | SATUAN | TARGET | REALISASI | % |
|-------|---|-------------------|--------|-----------|-----------|------|
| | <i>Jumlah ASN Yang melanggar Disiplin</i> | | orang | 145 | 3 | 2,1 |
| 2.4.1 | Pengelolaan Penyelesaian Pelanggaran Disiplin ASN | | Rp. | 7.248.500 | 7.227.300 | 99,7 |
| | <i>Jumlah ASN Yang melanggar Disiplin</i> | | orang | 145 | 3 | 2,1 |

PERMASALAHAN :

Untuk Capaian Indeks PIP tidak memenuhi target daeri target 80,5 tercapai 48,77 di karenakan perubahan regulasi BKN yang dulu penghitungan di lakukan secara mandiri mulai oktober 2021 bkn melarang untuk melakukan penghitungan PIP mandiri untuk Daerah sehingga dari target awal kurang memenuhi target . Sedangkan dalam penilaian BKN pusat terlihat nilai kompetensi sangat kurang sehingga perlunya untuk meningkatkan nilai Kompetensi ASN melalui Diklat Worksoop ,sosialisasi Bintelk sehingga perlunya peningkatan SDM Aparatur Sipil Negara di Pemerintah Kabupaten Madiun , Dengan peningkatan Anggaran Diklat Sarana Prasana Diklat.

PENYELESAIAN PERMASALAHAN :

Untuk meningkatkan Nilai PIP setiap OPD agar segera memenuhi upload dokumen Diklat Worshop, Bintelk, Sosialisasi dengan bukti Dokumen Melalui MY SAPK dan BKD mengoptimalkan Diklat sesuai program kegiatan tahunan.

4. Unsur Penelitian dan Pengembangan

Badan Perencanaan Pembangunan Daerah

| No | Kebijakan | Indikator | Target | Realisasi | % |
|----|--|--|--------|-----------|-----|
| 1. | Tujuan OPD : Meningkatkan Kualitas Perencanaan Pembangunan yang akuntabel | Persentase Penjabaran Program RPJMD kedalam RKPD | 100% | 100% | 100 |
| | Meningkatkan Kualitas Hasil Kelitbangan dan Inovasi Daerah Daerah | Persentase Hasil Kelitbangan yang Menjadi Kebijakan Daerah | 100% | 100% | 100 |



| | | | | | |
|---|---|---|------|------|-----|
| 2. | Sasaran OPD : | | | | |
| | Meningkatnya kualitas perencanaan pembangunan daerah | Persentase Dokumen Perencanaan PD yang Disusun Dengan Kualitas Baik Sesuai Ketentuan | 100% | 100% | 100 |
| | Meningkatnya kualitas pengendalian dan evaluasi pembangunan daerah | Persentase dokumen pengendalian dan evaluasi yang disusun dengan kualitas baik sesuai ketentuan | 100% | 100% | 100 |
| | | Persentase dokumen laporan yang disusun dengan kualitas baik sesuai ketentuan | 100% | 100% | 100 |
| | Meningkatnya fungsi litbang sebagai dasar merumuskan kebijakan daerah | Indeks inovasi daerah Kabupaten Madiun | 100% | 100% | 100 |
| Persentase hasil kelibngan yg ditindaklanjuti oleh PD | | 100% | 100% | 100 | |

Dalam pencapaian Tujuan dan Sasaran tersebut diatas, didukung dengan pelaksanaan program, kegiatan dan sub kegiatan sebagai berikut :

| No. | PROGRAM / KEGIATAN / SUB KEGIATAN | INDIKATOR KINERJA | SATUAN | TARGET | REALISASI | % |
|-----|--|-------------------|------------|--------------------|--------------------|--------------|
| 1. | Program Penelitian dan Pengembangan Daerah | | Rp. | 887.356.946 | 859.372.650 | 98,49 |
| | <i>Persentase Perangkat Daerah yang difasilitasi dalam penerapan Inovasi Daerah</i> | | % | 100 | 100 | 100 |
| | <i>Persentase pemanfaatan hasil kelibngan yang ditindaklanjuti / diterbitkan / dipublikasikan</i> | | % | 100 | 100 | 100 |
| 1.1 | Penelitian dan Pengembangan Bidang Penyelenggaraan Pemerintahan dan Pengkajian Peraturan | | Rp. | 461.198.996 | 448.996.160 | 97,35 |
| | <i>Jumlah rekomendasi kebijakan Bidang Penyelenggaraan Pemerintahan dan Pengkajian Peraturan yang dimanfaatkan</i> | | Dokumen | 2 | 2 | 100 |
| | <i>Jumlah data kelibngan yang dipublikasikan</i> | | Dokumen | 2 | 2 | 100 |



| No. | PROGRAM / KEGIATAN / SUB KEGIATAN | INDIKATOR KINERJA | SATUAN | TARGET | REALISASI | % |
|-------|--|-------------------|-----------------|-------------|-------------|-------|
| 1.1.1 | Fasilitasi, Pelaksanaan dan Evaluasi Penelitian dan Pengembangan Bidang Pemerintahan Umum | | Rp. | 320.000.000 | 309.402.740 | 96,69 |
| | <i>Jumlah rekomendasi kebijakan Bidang Pemerintahan Umum yang dihasilkan</i> | | Rekomendasi | 1 | 1 | 100 |
| 1.1.2 | Pengelolaan Data Kelitbangan dan Peraturan | | Rp. | 41.198.996 | 39.593.420 | 96,10 |
| | <i>Jumlah data kelitbangan yang dikelola</i> | | Data | 2 | 2 | 100 |
| 1.1.3 | Perumusan Rekomendasi Atas Rencana Penetapan Peraturan Baru dan/atau Evaluasi terhadap Pelaksanaan Peraturan | | Rp. | 100.000.000 | 100.000.000 | 100 |
| | <i>Jumlah Naskah Akademik yang dihasilkan</i> | | Naskah Akademik | 1 | 1 | 100 |
| 1.2 | Penelitian dan Pengembangan Bidang Sosial dan Kependudukan | | Rp. | 223.199.655 | 212.084.980 | 95,02 |
| | <i>Jumlah rekomendasi kebijakan Bidang Sosial dan Kependudukan yang dimanfaatkan</i> | | Dokumen | 1 | 1 | 100 |
| 1.2.1 | Penelitian dan Pengembangan Bidang Aspek-Aspek Sosial | | Rp. | 123.199.655 | 112.772.380 | 91,54 |
| | <i>Jumlah Rekomendasi Kebijakan Bidang Aspek-aspek Sosial yang Ditindaklanjuti</i> | | Kajian | 1 | 1 | 100 |
| 1.2.2 | Penelitian dan Pengembangan Pariwisata | | Rp. | 100.000.000 | 99.312.600 | 99,31 |
| | <i>Jumlah rekomendasi kebijakan Pariwisata dihasilkan</i> | | Kajian | 1 | 1 | 100 |
| 1.3 | Penelitian dan Pengembangan Bidang Ekonomi dan Pembangunan | | Rp. | 91.700.345 | 88.715.410 | 96,74 |



| No. | PROGRAM / KEGIATAN / SUB KEGIATAN | INDIKATOR KINERJA | SATUAN | TARGET | REALISASI | % |
|-------|--|-------------------|---------|-------------|-------------|-------|
| | <i>Jumlah rekomendasi kebijakan Bidang Ekonomi dan Pembangunan yang dimanfaatkan</i> | | Dokumen | 1 | 1 | 100 |
| 1.3.1 | Penelitian dan Pengembangan Pekerjaan Umum | | Rp | 91.700.345 | 88.715.410 | 96,74 |
| | <i>Jumlah rekomendasi kebijakan pemerintahan umum yang dihasilkan</i> | | Kajian | 1 | 1 | 100 |
| 1.4 | Pengembangan Inovasi dan Teknologi | | Rp. | 111.257.950 | 109.576.100 | 98,49 |
| | <i>Persentase Inovasi yang Ditindak lanjuti</i> | | % | 100 | | |
| 1.4.1 | Penelitian, Pengembangan, dan Perekayasaan di Bidang Teknologi dan Inovasi | | Rp. | 111.257.950 | 109.576.100 | 98,49 |
| | <i>Jumlah inovasi yang terjaring dalam inovasi daerah Kabupaten Madiun</i> | | Inovasi | 20 | 43 | 215 |
| | <i>Jumlah Hasil-Hasil Kelitbangan yang Dipublikasikan melalui jurnal</i> | | Kajian | 10 | 10 | 100 |

PERMASALAHAN :

1. Usulan kajian dari Perangkat Daerah belum semua dapat diakomodir oleh bidang penelitian dan pengembangan, pada tahun 2021 ada 15 usulan kajian dari Perangkat Daerah yang telah dilaksanakan kajian pada tahun 2021 ada 5 (lima), sedangkan 1 (satu) usulan kajian dilaksanakan tahun 2022.
2. Belum semua Perangkat Daerah berpartisipasi dalam pengukuran Indeks Inovasi Daerah dan pemberian penghargaan Innovative Government Award (IGA)

PENYELESAIAN PERMASALAHAN :

1. Melakukan prioritas kajian yang akan dilaksanakan sesuai dengan urgensi dalam rangka merumuskan kebijakan, dan kajian yang bersifat teknis tertentu bisa dilaksanakan oleh Perangkat Daerah.



2. Untuk menjaring Inovasi-Inovasi Baru di Perangkat Daerah, Bappeda Kabupaten Madiun menyelenggarakan Lomba Inovasi dan Teknologi (INOTEK) setiap tahun yang dapat diikuti oleh Perangkat Daerah, ASN dan Masyarakat.
3. Bappeda Kabupaten Madiun melalui Bidang Penelitian dan Pengembangan telah melaksanakan Desk terkait Inovasi, dengan tujuan untuk memperbaiki dan mencukupi data dukung Inovasi Daerah yang telah dilaporkan dan menggali inovasi-inovasi baru.

3.1.6 Unsur Pengawasan Urusan Pemerintahan

Inspektorat

| No | Kebijakan | Indikator | Target | Realisasi | % |
|----|--|----------------------------|--------|-----------|-------|
| 1. | Tujuan OPD : Meningkatkan Tata Kelola Pemerintah yang Baik (Good Governance) untuk Pelayanan Publik | Indeks Reformasi Birokrasi | 73,10 | 77,74 | 113,9 |
| 2. | Sasaran OPD : Mewujudkan Pemerintahan yang Akuntabel | Nilai SAKIP | A | A | 100 |
| | | Opini Atas Audit BPK | WTP | WTP | 100 |
| | | Tingkat Maturitas SPIP | 3,3 | 3,033 | 91,9 |

Tujuan Inspektorat adalah Meningkatkan Tata Kelola Pemerintah yang Baik (Good Governance) untuk Pelayanan Publik dengan Indikator Tujuan Indeks Reformasi Birokrasi dari target 73,10 dapat terealisasi sebesar 77,74, dimana terdapat kenaikan sebesar 106%. Hal ini menggambarkan adanya perbaikan tata kelola pemerintahan yang bertujuan pada pemerintahan yang efektif dan efisien, bersih dari KKN, dan memiliki pelayanan publik yang berkualitas.

Sasaran Inspektorat dalam mewujudkan Pemerintahan yang Akuntabel terdapat 3 (tiga) indikator, yaitu :

1. Nilai SAKIP PD dengan target nilai A dapat terealisasi dengan nilai A.
2. Jenis Opini BPK atas LKPD Tahun 2021 adalah Wajar Tanpa Pengecualian (WTP) bahwa laporan keuangan dianggap telah sesuai dengan prinsip akuntansi yang berlaku umum dengan baik dan bebas dari salah saji material.



Tingkat Maturitas SPIP dari target sebesar 3,3 poin pada tahun 2021 dapat terealisasi sebesar 3,033 poin, dimana semua parameter pengukuran maturitas yaitu Lingkungan pengendalian (control environment), Penilaian risiko (risk assessment), Kegiatan pengendalian (control activities), Informasi dan komunikasi (information and communication) dan Kegiatan pemantauan (monitoring activities) telah dilakukan secara mandiri serta divalidasi oleh BPKP Perwakilan Provinsi Jawa Timur dimana Nilai Baseline Maturitas SPIP pada ting terdefinisi (Level 3) dimana Organisasi Perangkat Daerah Telah melaksanakan praktik pengendalian intern dan terdokumentasi dengan baik. Namun evaluasi atas pengendalian intern dilakukan tanpa dokumentasi yang memadai. Beberapa kelemahan pengendalian terjadi dengan dampak yang cukup berarti bagi pencapaian tujuan organisasi.

Dalam pencapaian Tujuan dan Sasaran tersebut diatas, didukung dengan pelaksanaan program, kegiatan dan sub kegiatan sebagai berikut :

| No. | PROGRAM/ KEGIATAN/ SUB KEGIATAN | INDIKATOR KINERJA | SATUAN | TARGET | REALISASI | % |
|-------|---|---|---------|---------------|---------------|--------------|
| 1. | Program penunjang urusan pemerintahan Daerah Kab/Kota | | Rp. | | | 95,84 |
| | | <i>Nilai SAKIP PD</i> | Nilai | 80,01 | 80,01 | 100 |
| | | <i>Persentase Kepuasan ASN Terhadap Pelayanan Sekretariat PD</i> | % | 77 | 80 | 104 |
| 1.1 | Perencanaan, Penganggaran, dan Evaluasi Kinerja Perangkat Daerah | | Rp. | 21.015.500 | 19.810.000 | 94,25 |
| | | <i>Persentase Dokumen perencanaan, penganggaran dan evaluasi kinerja yang tersusun sesuai dengan aturan</i> | % | 100 | 100 | 100 |
| 1.1.1 | Koordinasi dan Penyusunan Laporan Capaian Kinerja dan Ikhtisar Realisasi Kinerja SKPD | | Rp. | 21.015.500 | 19.810.000 | 94,25 |
| | | <i>Jumlah Dokumen Capaian Kinerja</i> | Dokumen | 8 | 8 | 100 |
| 1.2 | Administrasi Keuangan Perangkat Daerah | | Rupiah | 4.208.361.410 | 3.991.916.803 | 94,86 |



| No. | PROGRAM/ KEGIATAN/ SUB KEGIATAN | INDIKATOR KINERJA | SATUAN | TARGET | REALISASI | % |
|-------|---|---|--------|---------------|---------------|-------|
| | | <i>Persentase Gaji dan Tunjangan ASN yang terbayarkan</i> | % | 100 | 100 | 100 |
| 1.2.1 | Penyediaan Gaji dan Tunjangan ASN | | Rp. | 4.208.361.410 | 3.991.916.803 | 94,86 |
| | | <i>Jumlah Pegawai yang terpenuhi gaji dan tunjangannya</i> | orang | 45 | 45 | 100 |
| 1.3 | Administrasi Kepegawaian Perangkat Daerah | | Rp. | 245.884.500 | 190.105.200 | 77,31 |
| | | <i>Persentase Administrasi Kepegawaian yang terpenuhi</i> | % | 100 | 100 | 100 |
| 1.3.1 | Pendidikan dan Pelatihan Pegawai Berdasarkan Tugas dan Fungsi | | Rp. | 245.884.500 | 190.105.200 | 77,31 |
| | | <i>Jumlah ASN yang mengikuti Diklat</i> | orang | 30 | 30 | 100 |
| 1.4 | Administrasi Umum Perangkat Daerah | | Rp. | 478.782.662 | 436.294.280 | 91,13 |
| | | <i>Persentase Pelayanan Administrasi Umum PD yang terpenuhi</i> | % | 100 | 100 | 100 |
| 1.4.1 | Penyediaan Komponen Instalasi Listrik/ Penerangan Bangunan Kantor | | Rp. | 6.216.100 | 245.000 | 3,94 |
| | | <i>Jumlah Komponen Instalasi Listrik / Penerangan Bangunan Kantor yang tersedia</i> | buah | 100 | 100 | 100 |
| 1.4.2 | Penyediaan Peralatan dan Perlengkapan Kantor | | Rp. | 57.618.670 | 37.669.500 | 65,38 |
| | | <i>Jumlah Peralatan dan Perlengkapan Kantor yang Tersedia</i> | buah | 8 | 8 | 100 |
| 1.4.3 | Penyediaan Peralatan Rumah Tangga | | Rp. | 18.048.640 | 16.864.025 | 93,44 |
| | | <i>Jumlah Peralatan Rumah Tangga yang Tersedia</i> | buah | 36 | 36 | 100 |
| 1.4.4 | Penyediaan Bahan Logistik Kantor | | Rp. | 85.322.441 | 83.177.465 | 97,49 |
| | | <i>Jumlah Bahan Logistik Kantor yang tercukupi</i> | bulan | 12 | 12 | 100 |



| No. | PROGRAM/ KEGIATAN/ SUB KEGIATAN | INDIKATOR KINERJA | SATUAN | TARGET | REALISASI | % |
|-------|--|----------------------|--------|-------------|-------------|-------|
| 1.4.5 | Penyediaan Barang Cetakan dan Penggandaan | | Rp. | 15.255.613 | 12.818.773 | 84,03 |
| | <i>Jumlah Barang Cetakan dan Penggandaan yang tersedia</i> | | Jenis | 3 | 3 | 100 |
| 1.4.6 | Penyediaan Bahan Bacaan dan Peraturan Perundang-Undangan | | Rupiah | 5.262.198 | 3.652.000 | 69,40 |
| | <i>Jumlah Bahan Bacaan dan Peraturan Perundang-Undangan yang tercukupi</i> | | bulan | 12 | 12 | 100 |
| 1.4.7 | Fasilitasi Kunjungan Tamu | | Rp. | 25.579.000 | 24.649.500 | 96,37 |
| | <i>Jumlah Fasilitasi Kunjungan Tamu</i> | | bulan | 12 | 12 | 100 |
| 1.4.8 | Penyelenggaraan Rapat Koordinasi dan Konsultasi SKPD | | Rp. | 265.480.000 | 257.218.017 | 96,89 |
| | <i>Jumlah perjalanan Dinas Luar Daerah yang dilaksanakan</i> | | Kali | 60 | 60 | 100 |
| | <i>Jumlah perjalanan Dinas Dalam Daerah yang dilaksanakan</i> | | kali | 310 | 310 | 100 |
| 1.5 | Pengadaan Barang Milik Daerah Penunjang Urusan Pemerintah Daerah | | Rp. | 112.751.795 | 110.935.000 | 98,39 |
| | <i>Persentase kebutuhan sarana prasarana baru yang tercukupi</i> | | % | 100 | 100 | 100 |
| 1.5.1 | Pengadaan Peralatan dan Mesin Lainnya | | Rp. | 112.751.795 | 110.935.000 | 98,39 |
| | <i>Jumlah Peralatan dan Mesin Lainnya yang tersedia</i> | | buah | 5 | 5 | 100 |
| 1.6 | Penyediaan Jasa Penunjang Urusan Pemerintahan Daerah | | Rp. | 356.041.928 | 332.819.602 | 93,48 |
| | <i>Persentase jasa penunjang yang tercukupi</i> | | | | | |
| 1.6.1 | Penyediaan Jasa Surat Menyurat | | Rp. | 5.387.500 | 1.679.000 | 31,16 |
| | <i>Jumlah Penyediaan Jasa Surat Menyurat yang terpenuhi</i> | | bulan | 12 | 12 | 100 |



| No. | PROGRAM/ KEGIATAN/ SUB KEGIATAN | INDIKATOR KINERJA | SATUAN | TARGET | REALISASI | % |
|-----------|--|----------------------|------------|--------------------|--------------------|-----------|
| 1.6.2 | Penyediaan Jasa Komunikasi, Sumber Daya Air dan Listrik | | Rp. | 120.574.140 | 103.340.208 | 85,71 |
| | <i>Jumlah Jasa Komunikasi Sumber Daya Air Dan Listrik Yang Terpenuhi</i> | | bulan | 12 | 12 | 100 |
| 1.6.3 | Penyediaan Jasa Pelayanan Umum Kantor | | Rp. | 230.080.288 | 227.800.394 | 99,01 |
| | <i>Jumlah Penyediaan Jasa Pelayanan Umum Kantor yang tersedia</i> | | Jenis | 3 | 3 | 100 |
| 1.7 | Pemeliharaan Barang Milik Daerah Penunjang Urusan Pemerintahan Daerah | | Rp. | 180.327.350 | 172.066.467 | 95,42 |
| | <i>Persentase sarana prasarana yang layak fungsi</i> | | % | 100 | 100 | 100 |
| 1.7.1 | Penyediaan Jasa Pemeliharaan, Biaya Pemeliharaan dan Pajak Kendaraan Perorangan Dinas atau Kendaraan Dinas Jabatan | | Rp. | 139.227.350 | 132.648.867 | 95,28 |
| | <i>Jumlah Kendaraan Dinas yang terpelihara</i> | | unit | 6 | 6 | 100 |
| 1.7.2 | Pemeliharaan Peralatan dan Mesin Lainnya | | Rp. | 41.100.000 | 39.417.600 | 96 |
| | <i>Jumlah Peralatan dan Mesin yang terpelihara</i> | | unit | 60 | 60 | 100 |
| 2. | Program Penyelenggaraan Pengawasan | | Rp. | 814.344.271 | 736.296.678 | 90 |
| | <i>Persentase OPD yang mendapatkan nilai hasil evaluasi SAKIP memuaskan</i> | | % | 80 | 30 | 30 |
| | <i>Persentase Rekomendasi Hasil Pemeriksaan BPK yang ditindaklanjuti</i> | | % | 90 | 90 | 100 |
| 2.1 | Penyelenggaraan Pengawasan Internal | | Rp. | 701.328.671 | 647.001.178 | 92,25 |
| | <i>Persentase PKPT yang dilaksanakan</i> | | % | 100 | 100 | 100 |
| 2.1.1 | Pengawasan Kinerja Pemerintah Daerah | | Rp. | 68.437.146 | 65.314.778 | 95,44 |



| No. | PROGRAM/ KEGIATAN/ SUB KEGIATAN | INDIKATOR KINERJA | SATUAN | TARGET | REALISASI | % |
|-------|---|----------------------|---------|-------------|-------------|-------|
| | <i>Jumlah OPD yang dinilai SAKIP</i> | | OPD | 53 | 45 | 85 |
| 2.1.2 | Pengawasan Keuangan Pemerintah Daerah | | Rp. | 427.900.000 | 401.650.000 | 93,87 |
| | <i>Jumlah Dokumen LHP yang terbit</i> | | Dokumen | 50 | 50 | 100 |
| 2.1.3 | Reviu Laporan Kinerja | | Rp. | 42.200.231 | 33.125.520 | 78,51 |
| | <i>Jumlah Dokumen Riviui yang Terbit</i> | | Dokumen | 2 | 2 | 100 |
| 2.1.4 | Reviu Laporan Keuangan | | Rp. | 32.202.255 | 31.122.880 | 96,65 |
| | <i>Jumlah Dokumen Riviui yang Terbit</i> | | Dokumen | 1 | 1 | 100 |
| 2.1.5 | Pengawasan Desa | | Rp. | 44.298.650 | 40.345.500 | 91,08 |
| | <i>Jumlah Dokumen Pengawasan Desa yang Terbit</i> | | Dokumen | 60 | 60 | 100 |
| 2.1.6 | Kerjasama Pengawasan Internal | | Rp. | 24.965.039 | 17.949.000 | 71,90 |
| | <i>Jumlah OPD yang dievaluasi</i> | | OPD | 10 | 10 | 100 |
| 2.1.7 | Monitoring dan Evaluasi Tindak Lanjut Hasil Pemeriksaan BPK RI dan Tindak Lanjut Hasil Pemeriksaan APIP | | Rp. | 61.325.350 | 57.489.500 | 93,75 |
| | <i>Jumlah Rekomendasi Hasil Pemeriksaan Eksternal (BPK) yang ditindaklanjuti</i> | | % | 93 | 93 | 100 |
| | <i>Jumlah Rekomendasi Hasil Pemeriksaan Internal (APIP) yang ditindaklanjuti</i> | | % | 90 | 90 | 100 |
| 2.2 | Penyelenggaraan Pengawasan Dengan Tujuan Tertentu | | Rp. | 113.015.600 | 89.295.600 | 79,01 |
| | <i>Persentase PKPT yang dilaksanakan</i> | | % | 100 | 100 | 100 |
| 2.2.1 | Penanganan Penyelesaian Kerugian Negara/Daerah | | Rp. | 23.020.800 | 4.667.500 | 20,28 |
| | <i>Persentase kerugian negara/daerah yang telah selesai</i> | | % | 80 | 90 | 113 |
| 2.2.2 | Pengawasan dengan tujuan tertentu | | Rp. | 89.994.800 | 84.628.100 | 94,04 |
| | <i>Jumlah Kasus Pengaduan yang diterima dan ditindaklanjuti</i> | | Kasus | 12 | 12 | 100 |



| No. | PROGRAM/ KEGIATAN/ SUB KEGIATAN | INDIKATOR KINERJA | SATUAN | TARGET | REALISASI | % |
|-----------|--|----------------------|------------|--------------------|--------------------|--------------|
| 3. | Program perumusan Kebijakan, Pendampingan dan Asistensi | | Rp. | 355.599.358 | 334.051.057 | 93,94 |
| | <i>Level Kapabilitas APIP atau Jumlah Rumusan Kebijakan Teknis Pengawasan</i> | | Level | 3 | 3 | 100 |
| | <i>Persentase Pendampingan, Asistensi, dan Verifikasi kepada OPD yang sesuai peraturan berlaku</i> | | % | 100 | 100 | 100 |
| 3.1 | Perumusan Kebijakan Teknis dibidang Pengawasan dan Fasilitasi Pengawasan | | Rp. | 99.993.000 | 93.372.000 | 93,38 |
| | <i>Level Kapabilitas APIP</i> | | Level | 3 | 3 | 100 |
| 3.1.1 | Perumusan Kebijakan Teknis dibidang Pengawasan | | Rp. | 99.993.000 | 93.372.000 | 93,38 |
| | <i>Jumlah Kebijakan Teknis yang terbit</i> | | dokumen | 1 | 1 | 100 |
| 3.2 | Pendampingan dan Asistensi | | Rp. | 255.606.358 | 240.679.057 | 94,16 |
| | <i>Persentase OPD yang dilakukan Pendampingan dan asistensi</i> | | % | 50 | 50 | 100 |
| 3.2.1 | Pendampingan dan Asistensi Urusan Pemerintahan Daerah | | Rupiah | 27.909.300 | 25.102.500 | 89,94 |
| | <i>Jumlah Dokumen Pendampingan dan Asistensi Urusan Pemerintahan Daerah yang Terbit</i> | | Dokumen | 4 | 4 | 100 |
| 3.2.2 | Pendampingan, Asistensi, Verifikasi, dan Penilaian Reformasi Birokrasi | | Rp. | 28.432.800 | 24.724.700 | 86,96 |
| | <i>Jumlah Dokumen Penilaian Reformasi Birokrasi yang Terbit</i> | | Dokumen | 1 | 1 | 100 |
| 3.2.3 | Koordinasi, Monitoring dan Evaluasi serta Verifikasi Pencegahan dan Pemberantasan Korupsi | | Rp. | 181.278.708 | 173.538.753 | 95,73 |



| No. | PROGRAM/ KEGIATAN/ SUB KEGIATAN | INDIKATOR KINERJA | SATUAN | TARGET | REALISASI | % |
|-------|---|----------------------|----------------|------------|------------|-------|
| | <i>Jumlah Unit Pelayanan yang Terawasi</i> | | Unit Pelayanan | 60 | 60 | 100 |
| 3.2.4 | Pendampingan, Asistensi dan Verifikasi Penegakan Integritas | | Rupiah | 17.985.550 | 17.313.104 | 96,26 |
| | <i>Jumlah OPD yang sudah Membangun Zona Integritas</i> | | OPD | 5 | 5 | 100 |

PERMASALAHAN :

1. Pada sub Kegiatan Pengawasan Kinerja Pemerintah Daerah, dari Jumlah OPD yang dinilai SAKIP dengan Target 53 OPD dapat terealisasi sebanyak 45 OPD atau sebesar 85%, hal ini dikarenakan untuk OPD pada Sekretariat Daerah evaluasi SAKIP dijadikan satu.
2. Dalam pencapaian hasil evaluasi SAKIP terhadap 45 OPD hanya 11 OPD yang hasilnya memuaskan, atau turun dari tahun 2020 sebanyak 14 OPD. Hal ini diakibatkan karena adanya Perubahan Rencana Pembangunan Jangka Menengah Daerah (PRPJMD) 2018 – 2023 Kabupaten Madiun yang berimbas pada berubahnya Dokumen – dokumen yang dievaluasi pada penilaian SAKIP.
3. Waktu Penyusunan Dokumen SAKIP yang terlalu cepat berbarengan dengan penyusunan Perubahan Dokumen Pelengkap OPD
4. Kurangnya Pemahaman dalam Penyusunan Dokumen SAKIP karena adanya mutasi Pejabat Penyusun Program dan Laporan serta Pejabat Baru di OPD

PENYELESAIAN PERMASALAHAN :

1. Evaluasi serta Sinkronisasi PRPJMD dengan dokumen SAKIP OPD.
2. Pendampingan oleh Tim SmartId dan Sosialisasi terkait pelaksanaan evaluasi SAKIP terhadap OPD.



3.1.7 Unsur Kewilayahan

1. Kecamatan Dolopo

| No | Kebijakan | Indikator | Target | Realisasi | % |
|----|--|---|--------|-----------|-------|
| 1. | Tujuan OPD : Meningkatnya Tata Kelola Pemerintahan yang Baik (Good Governance) untuk Pelayanan Publik | Indeks Kepuasan Layanan Masyarakat Kecamatan | 100 % | 95,12 % | 95,12 |
| 2. | Sasaran OPD : Meningkatnya Kualitas Pelayanan Publik | - Persentase Layanan Penyelenggaraan Pemerintahan Kecamatan - Persentase Layanan Bidang Administrasi Kecamatan | 100 % | 99,30 % | 99,30 |
| | Meningkatnya Akuntabilitas Kinerja Kecamatan | Nilai SAKIP Kecamatan | 81 | 62,19 | 76,78 |

Pencapaian target Tujuan dan Sasaran Kinerja Kantor Kecamatan Dolopo yang terdapat 2 Sasaran dan 3 Indikator. Dengan Tujuan : Meningkatkan Tata Kelola Pemerintahan yang Baik (Good Governance) untuk Pelayanan Publik, dan Indikator Tujuanyaitu : Indeks Kepuasan Layanan Masyarakat Kecamatan dengan Target 100 % dan Realisasi Indeks Kepuasan Layanan Masyarakat mencapai 95,12 %.

Untuk Sasaran 1: Meningkatkan Kualitas Pelayanan Publik, Indikator Sasaran 1: Persentase Layanan Penyelenggaraan Pemerintahan dan Persentase Layanan Bidang Administrasi Kecamatan , dengan Target 100%, dan Realisasi Sasaran 1 mencapai 99,30 %. Sasaran 2 : Meningkatkan Akuntabilitas Kinerja Kecamatan dengan Indikator Nilai SAKIP Kecamatan dengan Target 81, Adapun hasil Nilai SAKIP Tahun 2021 : 62,19.

Dalam pencapaian Tujuan dan Sasaran tersebut diatas, didukung dengan pelaksanaan program, kegiatan dan sub kegiatan sebagai berikut :

| No. | PROGRAM/ KEGIATAN/ SUB KEGIATAN | INDIKATOR KINERJA | SATUAN | TARGET | REALISASI | % |
|-----|---|----------------------|--------|---------------|---------------|-------|
| 1. | Program Penunjang Urusan Pemerintahan Daerah Kab / Kota | | Rp. | 3.990.520.760 | 3.795.790.390 | 92,12 |



| No. | PROGRAM/ KEGIATAN/ SUB KEGIATAN | INDIKATOR KINERJA | SATUAN | TARGET | REALISASI | % |
|-------|--|---|--------|---------------|---------------|-------|
| | | <i>Kepuasan ASN terhadap Pelayanan Sekretariat Perangkat Daerah</i> | bulan | 12 bulan | 12 bulan | 100 |
| 1.1 | Administrasi Keuangan Perangkat Daerah | | Rp. | 3.498.507.041 | 3.359.514.857 | 96,03 |
| | | <i>Persentase Administrasi Keuangan yang dilaksanakan</i> | bulan | 12 | 12 | 100 |
| 1.1.1 | Penyediaan Gaji dan tunjangan ASN | | Rp. | 3.498.507.041 | 3.359.514.857 | 96,03 |
| | | <i>Jumlah ASN yang terbayarkan gaji dan tunjanganannya</i> | Bulan | 12 | 12 | 100 |
| 1.1.2 | Administrasi Umum Perangkat Daerah | | Rp. | 93.828.374 | 82.170.500 | 87,58 |
| | | <i>Kebutuhan Administrasi Umum Perangkat Daerah yang Terlaksana</i> | Bulan | 12 | 12 | 100 |
| 1.1.3 | Penyediaan Komponen Instalasi Listrik / Penerangan Bangunan Kantor | | Rp. | 5.324.565 | 5.324.300 | 100 |
| | | <i>Tersedianya kebutuhan komponen Instalasi listrik</i> | Bulan | 12 | 12 | |
| 1.1.4 | Penyediaan Peralatan Rumah Tangga | | Rp. | 6.802.800 | 6.802.800 | 100 |
| | | <i>Tersedianya Peralatan Rumah Tangga</i> | Bulan | 12 | 12 | 100 |
| 1.1.5 | Penyediaan Bahan Logistik Kantor | | Rp. | 31.393.709 | 28.986.100 | 92,33 |
| | | <i>Tersedianya Bahan Logistik Kantor</i> | Bulan | 12 | 12 | |
| 1.1.6 | Penyediaan Barang Cetakan dan Penggandaan | | Rp. | 5.677.300 | 5.677.300 | 100 |
| | | <i>Tersedianya Barang Cetakan dan Penggandaan</i> | Bulan | 12 | 12 | 100 |
| 1.1.7 | Penyediaan Bahan Bacaan dan Peraturan Perundang-undangan | | Rp. | 1.740.000 | 1.740.000 | 100 |
| | | <i>Tersedianya Bahan Bacaandan Peraturan Perundang-Undangan</i> | Bulan | 12 | 12 | 100 |
| 1.1.8 | Penyelenggaraan Rapat Koordinasi dan Konsultasi SKPD | | Rp. | 42.890.000 | 33.640.000 | 78,43 |



| No. | PROGRAM/ KEGIATAN/ SUB KEGIATAN | INDIKATOR KINERJA | SATUAN | TARGET | REALISASI | % |
|-------|---|---|--------|-------------|------------|-------|
| | | <i>Tersedianya Penyelenggaraan Rapat Koordinasi dan Konsultasi SKPD</i> | Bulan | 12 | 12 | 100 |
| 1.2 | Pengadaan Barang Milik Daerah Penunjang Urusan Pemerintah Daerah | | Rp. | 23.451.835 | 23.375.000 | 99,67 |
| | | <i>Kebutuhan Pengadaan Barang Milik Daerah Penunjang urusan Pemerintah Daerah yang tersedia</i> | Unit | 4 | 4 | 100 |
| 1.2.1 | Pengadaan Peralatan dan Mesin Lainnya | | Rp. | 23.451.835 | 23.375.000 | 99,67 |
| | | <i>Tersedianya kebutuhan Peralatan dan mesin Kantor</i> | Unit | 4 | 4 | 100 |
| 1.3 | Penyediaan Jasa Penunjang Urusan Pemerintahan Daerah | | Rp. | 81.674.090 | 78.505.759 | 96,12 |
| | | <i>Tersedianya jasa penunjang urusan pemerintahan daerah</i> | Bulan | 12 | 12 | 100 |
| 1.3.1 | Penyediaan Jasa Komunikasi Sumber Daya Air dan Listrik | | Rp. | 16.768.720 | 13.600.399 | 81,11 |
| | | <i>Tersedianya jasa komunikasi dan sumberdaya air</i> | Bulan | 12 | 12 | 100 |
| 1.3.2 | Penyediaan Jasa Pelayanan Umum Kantor | | Rp. | 64.905.370 | 64.905.360 | 100 |
| | | <i>Tersedianya Jasa Pelayanan Umum Kantor</i> | Bulan | 12 | 12 | 100 |
| 1.4 | Pemeliharaan Barang Milik Daerah Penunjang Urusan Pemerintahan Daerah | | Rp. | 124.470.024 | 84.812.324 | 68,14 |
| | | <i>Tersedianya Jasa Pemeliharaan, biaya pemeliharaan, dan pajak kendaraan perorangan atau kendaraan dinas jabatan</i> | Bulan | 12 | 12 | 100 |
| 1.4.1 | Penyediaan Jasa Pemeliharaan, Biaya Pemeliharaan, Pajak Kendaraan Perorangan Dinas Atau Kendaraan Dinas Jabatan | | Rp. | 68.590.780 | 58.972.374 | 85,98 |



| No. | PROGRAM/ KEGIATAN/ SUB KEGIATAN | INDIKATOR KINERJA | SATUAN | TARGET | REALISASI | % |
|-----------|--|--|------------|-------------------|-------------------|------------|
| | | <i>Tersedianya Jasa Pemeliharaan, Biaya Pemeliharaan dan Pajak Kendaraan Dinas Perorangan atau Kendaraan Dinas Jabatan</i> | Bulan | 12 | 12 | 100 |
| 1.4.2 | Pemeliharaan Peralatan dan Mesin Lainnya | | Rp. | 7.982.250 | 7.982.250 | 100 |
| | | <i>Terlaksananya Pemeliharaan peralatan dan mesin lainnya</i> | Bulan | 12 | 12 | 100 |
| 1.4.3 | Pemeliharaan / Rehabilitas Gedung Kantor dan Bangunan | | Rp. | 47.896.994 | 17.857.700 | 37,28 |
| | | <i>Terlaksananya Pemeliharaan/ Rehabilitasi Gedung Kantor dan Bangunan lainnya</i> | Bulan | 12 | 12 | 100 |
| 2. | Program Penyelenggaraan Pemerintahan dan Pelayanan Publik | | Rp. | 28.086.000 | 28.086.000 | 100 |
| | | <i>Terselenggaranya Program Penyelenggaraan Pemerintahan dan Pelayanan Publik</i> | Kegiatan | 4 | 4 | 100 |
| 2.1 | Penyelenggaraan Urusan Pemerintahan Yang Tidak Dilaksanakan Oleh Unit Kerja Perangkat Daerah Yang ada Di Kecamatan | | Rp. | 28.086.000 | 28.086.000 | 100 |
| | | <i>Terlaksananya Rapat koordinasi Seksi Pelayanan</i> | Kegiatan | 4 | 4 | 100 |
| 2.1.1 | Peningkatan Efektifitas Pelaksanaan Pelayanan Kepada Masyarakat di Wilayah Kecamatan | | Rp. | 28.086.000 | 28.086.000 | 100 |
| | | <i>Terlaksananya Rapat Koordinasi Seksi Pelayanan</i> | Kegiatan | 4 | 4 | 100 |
| 3. | Program Pemberdayaan Masyarakat Desa dan Kelurahan | | Rp. | 10.583.750 | 10.583.750 | 100 |
| | | <i>Terselenggaranya Program Pemberdayaan Masyarakat Desa dan Kelurahan</i> | Kegiatan | 6 | 6 | 100 |



| No. | PROGRAM/ KEGIATAN/ SUB KEGIATAN | INDIKATOR KINERJA | SATUAN | TARGET | REALISASI | % |
|-----------|--|----------------------|------------|-------------------|-------------------|--------------|
| 3.1 | Koordinasi Kegiatan Pemberdayaan Desa | | Rp. | 10.583.750 | 10.583.750 | 100 |
| | <i>Terlaksananya Kegiatan Pemberdayaan Desa</i> | | Kegiatan | 6 | 6 | 100 |
| 3.1.2 | Peningkatan Efektifitas Kegiatan Pemberdayaan Masyarakat di wilayah Kecamatan | | Rp. | 10.583.750 | 10.583.750 | 100 |
| | <i>Terlaksananya Musrenbang, Rapat Koordinasi Seksi Pemberdayaan Masyarakat Desa dan Pembangunan</i> | | Kegiatan | 6 | 6 | 100 |
| 3.2 | Pemberdayaan Lembaga Kemasyarakatan Tingkat Kecamatan | | Rp. | 6.720.000 | 6.720.000 | 100 |
| | <i>Terselenggaranya Kegiatan Lembaga Kemasyarakatan Tingkat Kecamatan</i> | | Kegiatan | 1 | 1 | |
| 3.2.1 | Peningkatan Kapasitas Lembaga Kemasyarakatan | | Rp. | 6.720.000 | 6.720.000 | 100 |
| | <i>Terlaksananya Simulasi Peran Kader PKK dalam Pencegahan Stunting</i> | | Kegiatan | 1 | 1 | |
| 4. | Program Koordinasi Ketentraman dan Ketertiban Umum | | Rp. | 79.378.400 | 78.713.000 | 99,16 |
| | <i>Terselenggaranya Program Koordinasi Ketentraman dan Ketertiban Umum</i> | | Kegiatan | 3 | 3 | 100 |
| 4.1 | Koordinasi Upaya Penyelenggaraan Ketentraman dan Ketertiban Umum | | Rp. | 79.378.400 | 78.713.000 | 99,16 |
| | <i>Terlaksananya Koordinasi Upaya Penyelenggaraan Ketentraman dan Ketertiban Umum</i> | | Kegiatan | 3 | 3 | 100 |
| 4.1.1 | Sinergitas Dengan Kepolisian Negara Republik Indonesia, Tentara Nasional Indonesia dan Instansi Vertikal Di wilayah Kec. | | Rp. | 75.125,000 | 74.463.000 | 99,12 |
| | <i>Terlaksananya, Patroli, posko Yustisi dalam Rangka Penguatan Penangan Covid-</i> | | Kegiatan | 3 | 3 | 100 |



| No. | PROGRAM/ KEGIATAN/ SUB KEGIATAN | INDIKATOR KINERJA | SATUAN | TARGET | REALISASI | % |
|-----------|---|----------------------|------------|-------------------|-------------------|--------------|
| | | 19 | | | | |
| 4.1.2 | Harmonisasi Hubungan Dengan Tokoh Agama Dan Tokoh masyarakat | | Rp. | 4.253.400 | 4.250.000 | 99,92 |
| | <i>Terlaksananya Rapat koordinasi Seksi Kesos</i> | | Kegiatan | 1 | 1 | 100 |
| 5. | Program Penyelenggaraan Urusan Pemerintahan Umum | | Rp. | 6.119.200 | 5.894.200 | 96,32 |
| | <i>Terselenggaranya Program Penyelenggaraan Urusan Pemerintahan Umum</i> | | Kegiatan | 1 | 1 | 100 |
| 5.1 | Penyelenggaraan Urusan Pemerintahan Umum Sesuai Penugasan Kepala Daerah | | Rp. | 6.119.200 | 5.894.200 | 96,32 |
| | <i>Penyelenggaraan Urusan Pemerintahan Umum yang terlaksana</i> | | Kegiatan | 1 | 1 | 100 |
| 5.1.1 | Fasilitasi Koordinasi dan Pembinaan (Bimtek, Sosialisasi, Konsultasi) Wawasan Kebangsaan Dan Ketahanan Nasional | | Rp. | 6.119.200,- | 5.894.200,- | 96,32 |
| | <i>Terlaksananya Rapat Koordinasi Seksi Trantib dan Peringatan Hari Besar Nasional</i> | | | 1 | 1 | 100 |
| 6. | Program Pembinaan dan Pengawasan Pemerintahan Desa | | Rp. | 37.702.046 | 37.415.000 | 99,24 |
| | <i>Terselenggaranya Program Pembinaan dan Pengawasan Pemerintahan Desa</i> | | Kegiatan | 1 | 1 | 100 |
| 6.1 | Fasilitasi, Rekomendasi dan Koordinasi Pembinaan dan Pengawasan Pemerintahan Desa | | Rp. | 37.702.046 | 37.415.000 | 99,24 |
| | <i>Kegiatan Fasilitasi, Rekomendasi Pembinaan dan Pengawasan Pemerintahan Desa yang Terlaksana</i> | | Kegiatan | 1 | 1 | 100 |
| 6.1.4 | Fasilitasi Pelaksanaan Pemilihan Kepala Desa | | Rp. | 37.702.046 | 37.702.046 | 99,24 |



| No. | PROGRAM/ KEGIATAN/ SUB KEGIATAN | INDIKATOR KINERJA | SATUAN | TARGET | REALISASI | % |
|-----|--|----------------------|--------|--------|-----------|---|
| | <i>Terlaksananya Pemilihan Kepala Desa</i> | | Desa | 9 | 9 | |

PERMASALAHAN :

1. Kurangnya SDM di Kecamatan
2. Kurangnya Koordinasi dengan Pihak OPD yang terkait dalam Pelaksanaan Kegiatan di Kecamatan
3. Apabila ada kerusakan alat yang menyebabkan pelayanan kependudukan tidak bisa berjalan dengan optimal
4. Apabila ada masalah dengan jaringan internet yang menyebabkan terganggunya pelayanan

PENYELESAIAN PERMASALAHAN :

1. Penambahan ASN di Kecamatan dengan kualifikasi yang dibutuhkan
2. Perlunya SOP dalam pelaksanaan kegiatan dari Tingkat Kabupaten
3. Melaporkan kerusakan alat ke Dinas Terkait (Dinas Dukcapil)
4. Melaporkan masalah jaringan ke Dinas terkait (Dinas Kominfo)

2. Kecamatan Madiun

| No | Kebijakan | Indikator | Target | Realisasi | % |
|----|---|----------------------------|--------|-----------|--------|
| 1. | Tujuan OPD : Meningkatnya Penyelenggaraan Take Kelola Pemerintahan yang Efektif dan Akuntabel dalam Pelayanan Kecamatan yang berkualitas | Indeks Kepuasan Masyarakat | B | B | 100 |
| 2. | Sasaran OPD : Meningkatnya kinerja pelayanan Kecamatan | Indeks Kepuasan Masyarakat | B | B | 100 |
| | | Nilai SAKIP Kecamatan | 70 | 70,78 | 101,11 |

Pencapaian target tujuan dan sasaran Kecamatan Madiun telah memenuhi target dan telah dilakukan evaluasi implementasi SAKIP



Perangkat Daerah Tahun 2021 oleh Tim SAKIP Kabupaten Madiun / Inspektorat dengan hasil : sangat baik, akuntabel, kinerja baik, memiliki sistem manajemen kinerja yang andal.

Dalam pencapaian Tujuan dan Sasaran tersebut diatas, didukung dengan pelaksanaan program, kegiatan dan sub kegiatan sebagai berikut :

| No. | PROGRAM / KEGIATAN / SUB KEGIATAN | INDIKATOR KINERJA | SATUAN | TARGET | REALISASI | % |
|-------|---|-------------------|------------|----------------------|----------------------|-----------|
| 1. | Program Penunjang Urusan Pemerintahan Daerah Kabupaten / Kota | | Rp. | 3.502.257.482 | 3.105.805.708 | 87 |
| | <i>Tersedianya Penunjang Urusan Pemerintahan Daerah Kabupaten / Kota</i> | | Tahun | 1 | 1 | 100 |
| 1.1 | Perencanaan, Penganggaran dan Evaluasi Kinerja Perangkat Daerah | | Rp. | 205.510 | - | 0 |
| | <i>Tersedianya Dokumen Perencanaan, Penganggaran, dan Evaluasi Kinerja Perangkat Daerah</i> | | Tahun | 1 | 1 | 100 |
| 1.1.1 | Koordinasi dan Penyusunan Laporan Capaian Kinerja dan Ikhtisar Realisasi Kinerja SKPD | | Rp. | 205.510 | 0 | 0 |
| | <i>Jumlah Laporan Capaian Kinerja dan Ikhtisar Realisasi SKPD dan Laporan Hasil Koordinasi Penyusunan Laporan Capaian Kinerja dan Ikhtisar Realisasi Kinerja SKPD</i> | | Tahun | 1 | 1 | 100 |
| 1.2 | Administrasi Keuangan Perangkat Daerah | | Rp. | 3.143.885.317 | 2.804.194.865 | 89 |
| | <i>Tersedianya Administrasi Keuangan Perangkat Daerah</i> | | Tahun | 1 | 1 | 100 |
| 1.2.1 | Penyediaan Gaji dan Tunjangan ASN | | Rp. | 3.143.885.317 | 2.804.194.865 | 89 |
| | <i>Jumlah orang yang menerima Gaji dan Tunjangan ASN</i> | | Tahun | 1 | 1 | 100 |



| No. | PROGRAM / KEGIATAN / SUB KEGIATAN | INDIKATOR KINERJA | SATUAN | TARGET | REALISASI | % |
|-------|---|-------------------|--------|-------------|------------|------|
| 1.3 | Administrasi Umum Perangkat Daerah | | Rp. | 105.406.537 | 75.379.950 | 72 |
| | <i>Tersedianya Administrasi Umum Perangkat Daerah</i> | | Paket | 1 | 1 | 100 |
| 1.3.1 | Penyediaan Komponen Instalasi Listrik/ Penerangan Bangunan Kantor | | Rp. | 2.446.000 | 1.879.000 | 77 |
| | <i>Jumlah Paket Komponen Instalasi Listrik/Penerangan Bangunan Kantor yang disediakan</i> | | Paket | 1 | 1 | 100 |
| 1.3.2 | Penyediaan Peralatan dan Perlengkapan Kantor | | Rp. | 4.750.000 | 4.232.000 | 89 % |
| | <i>Jumlah Paket Peralatan dan Perlengkapan Kantor yang disediakan</i> | | Paket | 1 | 1 | 100 |
| 1.3.3 | Penyediaan Peralatan Rumah Tangga | | Rp. | 6.762.815 | 2.445.800 | 36 |
| | <i>Jumlah Paket Peralatan Rumah Tangga yang disediakan</i> | | Paket | 1 | 1 | 100 |
| 1.3.4 | Penyediaan Bahan Logistik Kantor | | Rp. | 31.478.160 | 19.908.900 | 63 |
| | <i>Jumlah Paket Bahan Logistik Kantor yang disediakan</i> | | Paket | 1 | 1 | 100 |
| 1.3.5 | Penyediaan Barang Cetakan dan Penggandaan | | Rp. | 17.939.562 | 6.609.250 | 37 |
| | <i>Jumlah Paket Barang Cetakan dan Penggandaan yang disediakan</i> | | Paket | 1 | 1 | 100 |
| 1.3.6 | Penyediaan Bahan Bacaan dan Peraturan Perundang - Undangan | | Rp. | 1.980.000 | 1.885.000 | 95 |
| | <i>Jumlah Dokumen Bahan Bacaan dan Peraturan Perundang - Undangan yang disediakan</i> | | Tahun | 1 | 1 | 100 |
| 1.3.7 | Penyelenggaraan Rapat Koordinasi dan Konsultasi SKPD | | Rp. | 40.050.000 | 38.420.000 | 96 |
| | <i>Jumlah Laporan Penyelenggaraan Rapat Koordinasi dan Konsultasi</i> | | Tahun | 1 | 1 | 100 |



| No. | PROGRAM / KEGIATAN / SUB KEGIATAN | INDIKATOR KINERJA | SATUAN | TARGET | REALISASI | % |
|-------|--|-------------------|--------|-------------|-------------|-----|
| | | SKPD | | | | |
| 1.4 | Pengadaan Barang Milik Daerah Penunjang Urusan Pemerintahan Daerah | | Rp. | 42.831.050 | 42.295.000 | 99 |
| | <i>Tersedianya Pengadaan Barang Milik Daerah Penunjang Urusan Pemerintahan Daerah</i> | | Tahun | 1 | 1 | 100 |
| 1.4.1 | Pengadaan Mebel | | Rp. | 19.964.300 | 19.635.000 | 98 |
| | <i>Jumlah paket Mebel yang disediakan</i> | | Tahun | 1 | 1 | 100 |
| 1.4.2 | Pengadaan Peralatan dan Mesin Lainnya | | Rp. | 22.866.750 | 22.660.000 | 99 |
| | <i>Jumlah unit Peralatan dan Mesin Lainnya yang disediakan</i> | | Tahun | 1 | 1 | 100 |
| 1.5 | Penyediaan Jasa Penunjang Urusan Pemerintahan Daerah | | Rp. | 121.652.958 | 115.121.133 | 95 |
| | <i>Tersedianya Jasa Penunjang Urusan Pemerintahan Daerah</i> | | Tahun | 1 | 1 | 100 |
| 1.5.1 | Penyediaan Jasa Komunikasi, Sumber Daya Air, dan Listrik | | Rp. | 36.026.514 | 29.494.701 | 82 |
| | <i>Jumlah Laporan Penyediaan Jasa Komunikasi, Sumber Daya Air, dan Listrik yang disediakan</i> | | Tahun | 1 | 1 | 100 |
| 1.5.2 | Penyediaan Jasa Pelayanan Umum Kantor | | Rp. | 85.626.444 | 85.626.432 | 100 |
| | <i>Jumlah Laporan Penyediaan Jasa Pelayanan Umum Kantor yang disediakan</i> | | Tahun | 1 | 1 | 100 |
| 1.6 | Pemeliharaan Barang Milik Daerah Penunjang Umum Urusan Pemerintahan Daerah | | Rp. | 88.276.110 | 68.814.760 | 78 |
| | <i>Tersedianya Pemeliharaan Barang Milik Daerah Penunjang Umum Urusan Pemerintahan Daerah</i> | | Tahun | 1 | 1 | 100 |



| No. | PROGRAM / KEGIATAN / SUB KEGIATAN | INDIKATOR KINERJA | SATUAN | TARGET | REALISASI | % |
|-----------|--|-------------------|------------|------------------|------------------|-----------|
| 1.6.1 | Penyediaan Jasa Pemeliharaan, Biaya Pemeliharaan, Pajak dan Perizinan Kendaraan Dinas Operasional atau Lapangan | | Rp. | 71.106.710 | 51.929.760 | 73 |
| | <i>Jumlah Kendaraan Dinas Operasional atau Lapangan yang dipelihara dan dibayarkan Pajak dan Perizinannya</i> | | Tahun | 1 | 1 | 100 |
| 1.6.2 | Pemeliharaan /Rehabilitasi Gedung Kantor dan Bangunan Lainnya | | Rp. | 17.169.400 | 16.885.000 | 98 |
| | <i>Jumlah Gedung Kantor dan Bangunan Lainnya yang dipelihara/ direhabilitasi</i> | | Tahun | 1 | 1 | 100 |
| 2. | Program Penyelenggaraan Pemerintahan Dan Pelayanan Publik | | Rp. | 8.020.000 | 8.004.300 | 99 |
| | <i>Terlaksananya Penyelenggaraan Pemerintahan dan Pelayanan Publik</i> | | Tahun | 1 | 1 | 100 |
| 2.1 | Penyelenggaraan Urusan Pemerintahan yang tidak dilaksanakann oleh Unit Kerja Perangkat Daerah yang ada di Kecamatan | | Rp. | 8.020.000 | 8.004.300 | 99 |
| | <i>Terlaksananya Penyelenggaraan Urusan Pemerintahan yang tidak dilaksanakann oleh Unit Kerja Perangkat Daerah yang ada di Kecamatan</i> | | Tahun | 1 | 1 | 100 |
| 2.1.1 | Peningkatan Efektifitas Pelaksanaan Pelayanan Kepada Masyarakat di Wilayah Kecamatan | | Rp. | 8.020.000 | 8.004.300 | 99 |
| | <i>Jumlah Laporan Efektifitas Pelaksanaan Pelayanan Kepada Masyarakat di Wilayah Kecamatan</i> | | Tahun | 1 | 1 | 100 |



| No. | PROGRAM / KEGIATAN / SUB KEGIATAN | INDIKATOR KINERJA | SATUAN | TARGET | REALISASI | % |
|-----------|--|-------------------|------------|-------------------|-------------------|-----------|
| 3. | Program Pemberdayaan Masyarakat Desa dan Kelurahan | | Rp. | 20.896.350 | 18.556.600 | 89 |
| | <i>Terlaksananya Pemberdayaan Masyarakat Desa dan Kelurahan</i> | | Tahun | 1 | 1 | 100 |
| 3.1 | Koordinasi Kegiatan Pemberdayaan Desa | | Rp. | 13.874.100 | 13.290.100 | 96 |
| | <i>Terlaksananya Koordinasi Kegiatan Pemberdayaan Desa</i> | | Tahun | 1 | 1 | 100 |
| 3.1.1 | Sinkronisasi Program dan Kegiatan Pemberdayaan Masyarakat yang dilakukan oleh Pemerintah dan Swasta di wilayah Kerja Kecamatan | | Rp. | 2.865.000 | 2.431.000 | 85 |
| | <i>Jumlah Dokumen Sinkronisasi Program dan Kegiatan Pemberdayaan Masyarakat yang dilakukan oleh Pemerintah dan Swasta di wilayah Kerja Kecamatan</i> | | Tahun | 1 | 1 | 100 |
| 3.1.2 | Peningkatan Efektifitas Kegiatan Pemberdayaan Masyarakat di wilayah Kecamatan | | Rp. | 11.009.100 | 10.859.100 | 99 |
| | <i>Jumlah Laporan Peningkatan Efektifitas Kegiatan Pemberdayaan Masyarakat di wilayah Kerja Kecamatan</i> | | Tahun | 1 | 1 | 100 |
| 3.2 | Pemberdayaan Lembaga Kemasyarakatan Tingkat Kecamatan | | Rp. | 7.022.250 | 5.266.500 | 75 |
| | <i>Terlaksananya Pemberdayaan Lembaga Kemasyarakatan Tingkat Kecamatan</i> | | Tahun | 1 | 1 | 100 |
| 3.2.1 | Penyelenggaraan Lembaga Kemasyarakatan | | Rp. | 2.645.000 | 1.786.500 | 68 |
| | <i>Jumlah Lembaga Kemasyarakatan yang diselenggarakan</i> | | Tahun | 1 | 1 | 100 |



| No. | PROGRAM / KEGIATAN / SUB KEGIATAN | INDIKATOR KINERJA | SATUAN | TARGET | REALISASI | % |
|-----------|---|-------------------|------------|-------------------|-------------------|-----------|
| 3.2.2 | Fasilitasi Pengembangan Usaha Ekonomi Masyarakat | | Rp. | 4.377.250 | 3.480.000 | 80 |
| | <i>Jumlah Laporan Fasilitasi Pengembangan Usaha Ekonomi Masyarakat</i> | | Tahun | 1 | 1 | 100 |
| 4. | Program Koordinasi Ketertiban Umum | | Rp. | 65.950.000 | 40.316.400 | 61 |
| | <i>Terlaksananya Koordinasi Ketentraman dan Ketertiban Umum</i> | | Tahun | 1 | 1 | 100 |
| 4.1 | Koordinasi Upaya Penyelenggaraan Ketentraman dan Ketertiban Umum | | Rp. | 65.950.000 | 40.316.400 | 61 |
| | <i>Terlaksananya Upaya Penyelenggaraan Ketentraman dan Ketertiban Umum</i> | | Tahun | 1 | 1 | 100 |
| 4.1.1 | Sinergitas dengan Kepolisian Negara Republik Indonesia, Tentara Nasional Indonesia dan Instansi Vertikal di Wilayah Kecamatan | | Rp. | 65.950.000 | 40.316.400 | 61 |
| | <i>Jumlah Laporan Hasil Sinergitas dengan Kepolisian Negara Republik Indonesia, Tentara Nasional Indonesia dan Instansi Vertikal di Wilayah Kecamatan</i> | | Tahun | 1 | 1 | 100 |
| 5. | Program Penyelenggaraan Urusan Pemerintahan Umum | | Rp. | 8.791.800 | 7.353.000 | 84 |
| | <i>Terlaksananya Penyelenggaraan Urusan Pemerintahan Umum</i> | | Tahun | 1 | 1 | 100 |
| 5.1 | Penyelenggaraan Urusan Pemerintahan Umum Sesuai Penugasan Kepala Daerah | | Rp. | 8.791.800 | 7.353.000 | 84 |
| | <i>Terlaksananya Penyelenggaraan Urusan Pemerintahan Umum Sesuai Penugasan Kepala Daerah</i> | | Tahun | 1 | 1 | 100 |



| No. | PROGRAM / KEGIATAN / SUB KEGIATAN | INDIKATOR KINERJA | SATUAN | TARGET | REALISASI | % |
|-----------|--|-------------------|------------|------------|-------------------|-----------|
| 5.1.1 | Fasilitasi, Koordinasi dan Pembinaan (Bimtek, Sosialisasi, Konsultasi) Wawasan Kebangsaan dan Ketahanan Nasional | | Rp. | 5.841.800 | 5.648.000 | 97 |
| | <i>Jumlah Orang Fasilitasi, Koordinasi dan Pembinaan (Bimtek, Sosialisasi, Konsultasi) Wawasan Kebangsaan dan Ketahanan Nasional</i> | | Tahun | 1 | 1 | 100 |
| 5.1.2 | Pembinaan Kerukunan Antar Suku dan Intra Suku, Umat Beragama, Ras dan Golongan Lainnya Guna Mewujudkan Stabilitas Keamanan Lokal, Regional dan Nasional | | Rp. | 2.950.000 | 1.705.000 | 58 |
| | <i>Jumlah Orang Yang Mengikuti Pembinaan Kerukunan Antar Suku dan Intra Suku, Umat Beragama, Ras dan Golongan Lainnya Guna Mewujudkan Stabilitas Keamanan Lokal, Regional dan Nasional</i> | | Tahun | 1 | 1 | 100 |
| 6. | Program Pembinaan dan Pengawasan Pemerintahan Desa | | Rp. | 53 | 43.591.750 | 82 |
| | <i>Terlaksananya Pembinaan dan Pengawasan Pemerintahan Desa</i> | | Tahun | 1 | 1 | 100 |
| 6.1 | Fasilitasi, Rekomendasi, dan Koordinasi Pembinaan dan Pengawasan Pemerintahan Desa | | Rp. | 53.339.500 | 43.591.750 | 82 |
| | <i>Terlaksananya Fasilitasi, Rekomendasi, dan Koordinasi Pembinaan dan Pengawasan Pemerintahan Desa</i> | | Tahun | 1 | 1 | 100 |
| 6.1.1 | Fasilitasi Administrasi Tata Pemerintahan Desa | | Rp. | 891.700 | 872.300 | 98 |



| No. | PROGRAM / KEGIATAN / SUB KEGIATAN | INDIKATOR KINERJA | SATUAN | TARGET | REALISASI | % |
|-------|---|-------------------|--------|------------|------------|-----|
| | Jumlah Dokumen yang difasilitasi dalam rangka Administrasi Tata Pemerintahan Desa | | Tahun | 1 | 1 | 100 |
| 6.1.2 | Fasilitasi Pelaksanaan Tugas Kepala Desa dan Perangkat Desa | | Rp. | 2.735.000 | 500.000 | 18 |
| | <i>Jumlah Dokumen Fasilitasi dalam rangka Pelaksanaan Tugas Kepala Desa dan Perangkat Desa</i> | | Tahun | 1 | 1 | 100 |
| 6.1.3 | Fasilitasi Pelaksanaan Pemilihan Kepala Desa | | Rp. | 42.643.800 | 37.949.200 | 89 |
| | <i>Jumlah Dokumen Fasilitasi dalam rangka Pelaksanaan Pemilihan Kepala Desa</i> | | Tahun | 1 | 1 | 100 |
| 6.1.4 | Fasilitasi Pelaksanaan Tugas dan Fungsi Badan Permusyawaratan Desa | | Rp. | 2.735.000 | 0 | 0 |
| | <i>Jumlah Dokumen Fasilitasi dalam rangka Pelaksanaan Tugas dan Fungsi Badan Permusyawaratan Desa</i> | | Tahun | 1 | 1 | 100 |
| 6.1.5 | Fasilitasi Penyelenggaraan Ketentraman dan Ketertiban Umum | | Rp. | 15.365.700 | 4.334.000 | 28 |
| | <i>Jumlah Dokumen Fasilitasi dalam rangka Penyelenggaraan Ketentraman dan Ketertiban Umum</i> | | Tahun | 1 | 1 | 100 |

PERMASALAHAN :

1. Adanya Pemetaan Program, Kegiatan dan Sub Kegiatan berdasarkan Tupoksi dan Aktivitas di tengah perjalanan.
2. Belum tercapainya target PBB yang disebabkan kurangnya kesadaran Wajib Pajak PBB terhadap waktu jatuh tempo PBB
3. Belum maksimalnya informasi aturan-aturan atau regulasi yang baru.



PENYELESAIAN PERMASALAHAN :

1. Penyesuaian Program, Kegiatan dan Sub Kegiatan berdasarkan Tupoksi dan Aktivitas.
2. Pembinaan bagi Petugas PBB tingkat Desa
3. Mengadakan Sosialisasi tentang Aturan-aturan atau regulasi yang baru.

3. Kecamatan Wungu

| No | Kebijakan | Indikator | Target | Realisasi | % |
|----|--|---|--------|-----------|-------|
| 1. | Tujuan OPD : Meningkatkan Tata Kelola Pemerintahan Yang Baik (Good Governance) untuk Pelayanan Publik | Indeks Kepuasan Masyarakat Kecamatan | 90 | 85 | 94,44 |
| 2. | Sasaran OPD : Meningkatnya Kualitas Pelayanan Publik | Persentase layanan penyelenggaraan pemerintahan Kecamatan | 100 % | 100 % | 100 |
| | | Persentase layanan bidang Administrasi Kecamatan | 100 % | 100 % | 100 |
| | Meningkatnya Akuntabilitas Kinerja Kecamatan | Nilai SAKIP Kecamatan | A | A | 100 |

Pencapaian target Tujuan dan sasaran Kecamatan Wungu Belum bisa mencapai 100 % dikarenakan ada beberapa kegiatan yg tidak terlaksana karena anggaran dialihkan untuk penanganan Covid-19. Adapun untuk Target Nilai Sakip Kecamatan Sudah tercapai di Tahun 2021 ini. Dengan Nilai Sakip Kecamatan A.

Dalam pencapaian Tujuan dan Sasaran tersebut diatas, didukung dengan pelaksanaan program, kegiatan dan sub kegiatan sebagai berikut :

| NO | PROGRAM / KEGIATAN / SUB KEGIATAN | INDIKATOR KINERJA | SATUAN | TARGET | REALISASI | % |
|----|--|-------------------|------------|--------------------|--------------------|-------------|
| 1. | Program Penunjang Urusan Pemerintahan Daerah Kabupaten / Kota | | Rp. | 251.119.321 | 224.500.747 | 89,4 |
| | <i>Nilai SAKIP Perangkat Daerah</i> | | Nilai | A | A | 100 |



| NO | PROGRAM / KEGIATAN / SUB KEGIATAN | INDIKATOR KINERJA | SATUAN | TARGET | REALISASI | % |
|--------|---|---|--------|------------|------------|-------|
| | | <i>Kepuasan ASN terhadap pelayanan sekretariat PD</i> | Nilai | 90 | 85 | 94 |
| 1.1 | Administrasi Umum Perangkat Daerah | | Rp. | 91.016.746 | 83.776.919 | 92,05 |
| | | <i>Terlaksananya Administrasi Umum Perangkat Daerah</i> | Tahun | 1 | 1 | 100 |
| 1.1.1 | Penyediaan komponen instalasi listrik/ penerangan bangunan kantor | | Rp. | 5.070.000 | 5.059.000 | 99,78 |
| | | <i>Tersedianya kebutuhan komponen instalasi listrik/penerangan bangunan kantor yang terpenuhi</i> | Tahun | 1 | 1 | 100 |
| 1.1.2. | Penyediaan alat tulis kantor | | Rp. | 22.029.572 | 21.799.189 | 98,95 |
| | | <i>Tersedianya kebutuhan alat tulis kantor yang terpenuhi</i> | Tahun | 1 | 1 | 100 |
| 1.1.3 | Penyediaan peralatan rumah tangga | | Rp. | 9.938.225 | 9.925.630 | 99,87 |
| | | <i>Tersedianya kebutuhan peralatan rumah tangga dan bahan pembersih yang terpenuhi</i> | Tahun | 1 | 1 | 100 |
| 1.1.4 | Penyediaan barang cetakan dan penggandaan | | Rp. | 6.583.949 | 6.580.500 | 99,95 |
| | | <i>Tersedianya kebutuhan barang cetakan dan penggandaan yang terpenuhi</i> | Tahun | 1 | 1 | 100 |
| 1.1.5 | Penyelenggaraan rapat koordinasi dan konsultasi SKPD | | Rp. | 47.395.000 | 40.412.600 | 85,27 |
| | | <i>terlaksananya rapat koordinasi dan konsultasi SKPD yang terpenuhi</i> | Tahun | 1 | 1 | 100 |
| 1.2 | Penyediaan Jasa Penunjang Urusan Pemerintahan Daerah | | Rp. | 86.752.005 | 80.459.188 | 92,75 |



| NO | PROGRAM / KEGIATAN / SUB KEGIATAN | INDIKATOR KINERJA | SATUAN | TARGET | REALISASI | % |
|-----------|---|--|------------|-------------------|-------------------|--------------|
| | | <i>Tersedianya jasa penunjang urusan pemerintahan daerah</i> | Bulan | 12 | 12 | 100 |
| 1.2.1 | Penyediaan jasa komunikasi, sumber daya air dan listrik | | Rp. | 22.461.709 | 16.217.040 | 72,7 |
| | | <i>Jumlah jasa komunikasi, sumber daya air dan listrik yang terbayar</i> | Bulan | 12 | 12 | 100 |
| 1.2.2 | Penyediaan jasa pelayanan umum kantor | | Rp. | 64.290.296 | 64.242.148 | 99,93 |
| | | <i>tersedianya jasa pelayanan umum kantor</i> | Bulan | 12 | 12 | 100 |
| 1.3 | Pemeliharaan Barang Milik Daerah Penunjang Urusan Pemerintahan Daerah | | Rp. | 73.350.570 | 60.264.640 | 82,16 |
| | | <i>Terpeliharanya barang milik daerah penunjang urusan pemerintahan daerah</i> | Tahun | 1 | 1 | 100 |
| 1.3.1 | Penyediaan jasa pemeliharaan, biaya pemeliharaan, dan pajak kendaraan perorangan dinas atau kendaraan dinas jabatan | | Rp. | 73.350.570 | 60.264.640 | 82,16 |
| | | <i>tersedianya jasa pemeliharaan, biaya pemeliharaan, dan pajak kendaraan perorangan dinas atau kendaraan dinas jabatan yang terbayarkan</i> | Tahun | 1 | 1 | 100 |
| 2. | Program koordinasi Ketentraman dan Ketertiban Umum | | Rp. | 50.000.000 | 49.947.200 | 99,89 |
| | | <i>Persentase terselenggaranya progrsm koordinasi ketentraman dan ketertibsan umum</i> | % | 100 | 100 | 100 |
| 2.1 | Koordinasi upaya penyelenggaraan ketentraman dan ketertiban umum | | Rp. | 50.000.000 | 49.947.200 | 99,89 |



| NO | PROGRAM / KEGIATAN / SUB KEGIATAN | INDIKATOR KINERJA | SATUAN | TARGET | REALISASI | % |
|-----------|---|--|------------|-------------------|------------------|-----------|
| | | <i>terlaksananya koordinasi upaya penyelenggaraan ketentraman dan ketertiban umum</i> | Tahun | 1 | 1 | 100 |
| 2.1.1 | Sinergitas dengan kepolisian negara republik indonesia, tentara nasional indonesia dan instansi vertikal di wilayah kecamatan | | Rp. | 50.000.000 | 49.947.200 | 99,89 |
| | | <i>persentase terselenggaranya sinergitas dengan kepolisian negara republik indonesia, tentara nasional indonesia dan instansi vertikal di wilayah kecamatan</i> | Tahun | 1 | 1 | 100 |
| 3. | Program Penyelenggaraan Urusan Pemerintahan Umum | | Rp. | 17.871.000 | 9.012.000 | 50 |
| | | <i>Persentase terselenggaranya program penyelenggaraan urusan pemerintahan umum</i> | % | 100 | 100 | 100 |
| 3.1 | Penyelenggaraan urusan pemerintahan umum sesuai penugasan kepala daerah | | Rp. | 17.871.000 | 9.012.000 | 50,43 |
| | | <i>terselenggaranya urusan pemerintahan umum sesuai penugasan kepala daerah</i> | Tahun | 1 | 1 | 100 |
| 3.1.1 | Fasilitasi, koordinasi dan pembinaan (bimtek, sosialisasi, konsultasi) wawasan kebangsaan dan ketahanan nasional | | Rp. | 17.871.000 | 9.012.000 | 50,43 |
| | | <i>terlaksananya fasilitasi penyelenggaraan koordinasi dan pembinaan (bimtek, sosialisasi, konsultasi) wawasan kebangsaan dan ketahanan nasional</i> | Tahun | 1 | 1 | 100 |



| NO | PROGRAM / KEGIATAN / SUB KEGIATAN | INDIKATOR KINERJA | SATUAN | TARGET | REALISASI | % |
|-------|--|-------------------|------------|--------------------|--------------------|-----------|
| 4. | Program Pembinaan dan Pengawasan Pemerintahan Desa | | Rp. | 121.402.250 | 100.539.700 | 83 |
| | <i>Persentase program pembinaan dan pengawasan pemerintahan desa</i> | | % | 100 | 100 | 100 |
| 4.1 | Fasilitasi, rekomendasi dan koordinasi pembinaan dan pengawasan pemerintahan desa | | Rp. | 121.402.250 | 100.539.700 | 82,82 |
| | <i>terlaksananya fasilitasi perekomendasi dan terselenggaranya koordinasi pembinaan dan pengawasan pemerintahan desa</i> | | Tahun | 1 | 1 | 100 |
| 4.1.1 | Fasilitasi administrasi tata pemerintahan desa | | | 15.741.950 | 13.332.700 | 84,7 |
| | <i>terlaksananya fasilitasi administrasi tata pemerintahan desa</i> | | Tahun | 1 | 1 | 100 |
| 4.1.2 | Fasilitasi pelaksanaan pemilihan kepala desa | | Rp. | 54.000.000 | 38.762.000 | 71,78 |
| | <i>terlaksananya fasilitasi pelaksanaan pemilihan kepala desa</i> | | Tahun | 1 | 1 | 100 |
| 4.1.3 | Fasilitasi penyelenggaraan ketentraman dan ketertiban umum | | Rp. | 51.660.300 | 48.445.000 | 93,78 |
| | <i>terlaksananya fasilitasi penyelenggaraan ketentraman dan ketertiban umum</i> | | Tahun | 1 | 1 | 100 |
| 5. | Program Penyelenggaraan Pemerintahan dan Pelayanan publik | | Rp. | 1.405.500 | 744.000 | 53 |
| | <i>Persentase program penyelenggaraan pemerintahan dan pelayann publik yang terselenggara</i> | | % | 100 | 100 | 100 |



| NO | PROGRAM / KEGIATAN / SUB KEGIATAN | INDIKATOR KINERJA | SATUAN | TARGET | REALISASI | % |
|-----------|--|-------------------|------------|-------------------|-------------------|-----------|
| 5.1 | Penyelenggaraan urusan pemerintahan yang tidak dilaksanakan oleh unit kerja perangkat daerah yang ada di kecamatan | | Rp. | 1.405.500 | 744.000 | 52,93 |
| | <i>terselenggaranya urusan pemerintahan yang tidak dilaksanakan oleh unit kerja perangkat daerah yang ada di kecamatan</i> | | Tahun | 1 | 1 | 100 |
| 5.1.1 | Peningkatan efektifitas pelayanan kepada masyarakat di wilayah kecamatan | | Rp. | 1.405.500 | 744.000 | 52,93 |
| | <i>meningkatnya efektifitas pelayanan kepada masyarakat di wilayah kecamatan</i> | | Tahun | 1 | 1 | 100 |
| 6. | Program Pemberdayaan Masyarakat Desa dan Kelurahan | | Rp. | 32.110.300 | 20.379.000 | 63 |
| | <i>Persentase program pemberdayaan masyarakat desa dan kelurahan yang terselenggara</i> | | % | 100 | 100 | 100 |
| 6.1 | Koordinasi kegiatan pemberdayaan desa | | Rp. | 32.110.300 | 20.379.000 | 63,47 |
| | <i>terlaksananya koordinasi kegiatan pemberdayaan desa</i> | | Tahun | 1 | 1 | 100 |
| 6.1.1 | Peningkatan efektifitas kegiatan pemberdayaan masyarakat di wilayah kecamatan | | Rp. | 32.110.300 | 20.379.000 | 63,47 |
| | <i>meningkatnya efektifitas kegiatan pemberdayaan masyarakat di wilayah kecamatan</i> | | Tahun | 1 | 1 | 100 |



4. Kecamatan Kebonsari

| No | Kebijakan | Indikator | Target | Realisasi | % |
|----|---|-------------------------------------|--------|-----------|-------|
| 1. | Tujuan OPD : Meningkatkan Tata Kelola Pemerintah Kecamatan Yang Baik | Kategori Indeks Kepuasan Masyarakat | B | B | 100 |
| 2. | Sasaran OPD : Meningkatnya Kinerja Pelayanan Publik | Indeks Kepuasan Masyarakat | 90 | 94,32 | 104,8 |

Tujuan Perangkat Daerah yaitu Meningkatkan Tata Kelola Pemerintah Kecamatan Yang Baik dengan Indikator Kategori Indeks Kepuasan Masyarakat pada tahun 2021 target B realisasi B sehingga capaiannya 100%.

Sedangkan sasaran Perangkat Daerah yaitu Meningkatkan Kinerja Pelayanan Publik dengan indikator Indeks Kepuasan Masyarakat pada tahun 2021 target sebesar 90% ada pun realisasi sebesar 94,32% sehingga capaiannya sebesar 1,048%.

Dalam pencapaian Tujuan dan Sasaran tersebut diatas, didukung dengan pelaksanaan program, kegiatan dan sub kegiatan sebagai berikut :

| NO | PROGRAM / KEGIATAN / SUB KEGIATAN | INDIKATOR KINERJA | SATUAN | TARGET | REALISASI | % |
|-------|--|-------------------|------------|----------------------|----------------------|--------------|
| 1. | Program Penunjang Urusan Pemerintahan Daerah Kabupaten / Kota | | Rp. | 1.951.684.413 | 1.843.359.786 | 94,45 |
| | <i>Kepuasan ASN terhadap pelayanan kesekretariatan Perangkat Daerah</i> | | % | 100 | 98 | 98,30 |
| 1.1 | Perencanaan, Penganggaran, dan Evaluasi Kinerja Perangkat Daerah | | Rp. | 1.491.556 | 1.337.300 | 89,66 |
| | <i>Jumlah dokumen pemerintahan yang sesuai dengan peraturan yang berlaku</i> | | Dokumen | 14 | 14 | 100 |
| 1.1.1 | Penyusunan Dokumen Perencanaan Perangkat Daerah | | Rp. | 1.491.556,00 | 1.337.300 | 89,66 |



| NO | PROGRAM / KEGIATAN / SUB KEGIATAN | INDIKATOR KINERJA | SATUAN | TARGET | REALISASI | % |
|-------|---|--|---------|---------------|---------------|-------|
| | | <i>Jumlah dokumen pemerintahan yang sesuai dengan peraturan yang berlaku</i> | Dokumen | 14 | 14 | 100 |
| 1.2 | Administrasi Keuangan Perangkat Daerah | | Rp. | 1.600.250.574 | 1.508.916.125 | 94,29 |
| | | <i>Persentase gaji pegawai yang dibayar</i> | % | 100 | 100 | 100 |
| 1.2.1 | Penyediaan Gaji dan Tunjangan ASN | | Rp. | 1.600.250.574 | 1.508.916.125 | 94,29 |
| | | <i>Persentase gaji pegawai yang terpenuhi</i> | % | 100 | 100 | 100 |
| 1.3 | Administrasi Umum Perangkat Daerah | | Rp. | 140.988.728 | 133.927.657 | 94,99 |
| | | <i>Administrasi umum yang dipenuhi</i> | Bulan | 12 | 12 | 100 |
| 1.3.1 | Penyediaan Komponen Instalasi Listrik/ Penerangan Bangunan Kantor | | Rp. | 3.741.659 | 3.731.535 | 99,73 |
| | | <i>Alat penerangan kantor yang tersedia</i> | Bulan | 12 | 12 | 100 |
| 1.3.2 | Penyediaan Peralatan dan Perlengkapan Kantor | | Rp. | 30.112.865 | 30.112.857 | 100 |
| 1.3.3 | | <i>Alat Tulis Kantor dan Benda Pos yang tersedia</i> | Bulan | 12 | 12 | 100 |
| | | <i>Penyediaan Peralatan Rumah Tangga</i> | Rp. | 6.184.272 | 6.184.145 | 100 |
| 1.3.4 | | <i>Peralatan kebersihan dan bahan pembersih yang tersedia</i> | Bulan | 12 | 12 | 100 |
| | | <i>Penyediaan Barang Cetak andanPenggandaan</i> | Rp. | 7.979.532 | 7.978.910 | 99,99 |
| 1.1 | | <i>Barang Cetak, penggandaan dan suvenir yang tersedia</i> | Bulan | 12 | 12 | 100 |
| | | <i>Perencanaan, Penganggaran, dan Evaluasi Kinerja Perangkat Daerah</i> | Rp. | 1.491.556 | 1.337.300 | 89,66 |
| 1.3.5 | Penyediaan Bahan Bacaan dan Peraturan Perundang-undangan | | Rp. | 1.980.000 | 1.800.000 | 90,91 |
| | | <i>Bahan bacaan / surat kabar yang tersedia</i> | Bulan | 12 | 12 | 100 |



| NO | PROGRAM / KEGIATAN / SUB KEGIATAN | INDIKATOR KINERJA | SATUAN | TARGET | REALISASI | % |
|-------|---|-------------------|--------|------------|------------|-------|
| 1.3.6 | Penyelenggaraan Rapat Koordinasi dan Konsultasi SKPD | | Rp. | 90.990.400 | 84.120.150 | 92,45 |
| | <i>Mamin rapat , perjalanan dinas dalam dan luar daerah yang tersedia</i> | | Bulan | 12 | 12 | 100 |
| 1.4 | Pengadaan Barang Milik Daerah Penunjang Urusan Pemerintah Daerah | | Rp. | 38.492.100 | 38.324.000 | 99,56 |
| | <i>Peralatan kantor yang tersedia</i> | | Unit | 6 | 6 | 100 |
| 1.4.1 | Pengadaan Peralatan dan Mesin Lainnya | | Rp. | 38.492.100 | 38.324.000 | 99,56 |
| | <i>Peralatan kantor yang tersedia</i> | | Unit | 6 | 6 | 100 |
| 1.5 | Penyediaan Jasa Penunjang Urusan Pemerintahan Daerah | | Rp. | 97.415.580 | 87.943.997 | 90,28 |
| | <i>Jasa Penunjang Urusan Pemerintahan Daerah yang tersedia</i> | | Bulan | 12 | 12 | 100 |
| 1.5.1 | Penyediaan Jasa Komunikasi, Sumber Daya Air dan Listrik | | Rp. | 36.464.080 | 35.443.985 | 97,20 |
| | <i>Listrik, Air dan telephone yang tercukupi</i> | | Bulan | 12 | 12 | 100 |
| 1.5.2 | Penyediaan Jasa Pelayanan Umum Kantor | | Rp. | 60.951.500 | 52.500.000 | 86,13 |
| | <i>Tenaga Kerja Non ASN siap pakai</i> | | Bulan | 12,00 | 12 | 100 |
| 1.6 | Pemeliharaan Barang Milik Daerah Penunjang Urusan Pemerintahan Daerah | | Rp. | 73.045.875 | 72.910.707 | 99,81 |
| 1.6.1 | Penyediaan Jasa Pemeliharaan, Biaya Pemeliharaan, dan Pajak Kendaraan Perorangan Dinas atau Kendaraan Dinas Jabatan | | Rp. | 58.340.095 | 58.204.905 | 99,77 |
| | <i>Kendaraan dinas operasional kantor siap pakai</i> | | Bulan | 12 | 12 | 100 |
| 1.6.2 | Pemeliharaan Peralatan dan Mesin Lainnya | | Rp. | 6.483.280 | 6.483.280 | 100 |



| NO | PROGRAM / KEGIATAN / SUB KEGIATAN | INDIKATOR KINERJA | SATUAN | TARGET | REALISASI | % |
|-----------|--|---|-----------------|-------------------|-------------------|--------------|
| | | <i>Sarana pendukung kantor siap pakai</i> | Unit | 10 | 10 | 100 |
| 1.6.3 | Pemeliharaan/ Rehabilitasi Gedung Kantor dan Bangunan Lainnya | | Rp. | 8.222.500 | 8.222.500 | 100 |
| | | <i>Persentase peralatan dan perengkapan sarana kantor yang layak fungsi</i> | Unit | 2 | 2 | 100 |
| 2. | Program Penyelenggaraan Pemerintahan Dan Pelayanan Publik | | Rp. | 6.461.500 | 6.456.500 | 99,92 |
| | | <i>Persentase terselenggaranya program penyelenggaraan pemerintahan dan pelayanan publik</i> | % | 100 | 100 | 100 |
| 2.1 | Penyelenggaraan Urusan Pemerintahan yang tidak Dilaksanakan oleh Unit Kerja Perangkat Daerah yang Ada di Kecamatan | | Rp. | 6.461.500 | 6.456.500 | 99,92 |
| | | <i>Jumlah Jenis Pelayanan yang dilaksanakan dan hasil survey masyarakat</i> | Jenis Pelayanan | 4 | 4 | 100 |
| 2.1.1 | Peningkatan Efektifitas Pelaksanaan Pelayanan kepada Masyarakat di Wilayah Kecamatan | | Rp. | 6.461.500 | 6.456.500 | 99,92 |
| | | <i>Jumlah Jenis Pelayanan yang dilaksanakan dan hasil survey masyarakat</i> | Jenis Pelayanan | 4 | 4 | 100 |
| 3. | Program Pemberdayaan Masyarakat Desa Dan Kelurahan | | Rp. | 19.276.950 | 18.645.660 | 96,73 |
| | | <i>Persentase Program Pemberdayaan Masyarakat Desa Dan Kelurahan</i> | % | 100 | 100 | 100 |
| 3.1 | Koordinasi Kegiatan Pemberdayaan Desa | | Rp. | 19.276.950 | 18.645.660 | 96,73 |
| | | <i>Jumlah kegiatan bidang , olahraga, kepemudaan, kesehatan, keagamaan, Bansos dan lintas sektor yang terfasilitasi</i> | kegiatan | 5 | 5 | 100 |



| NO | PROGRAM / KEGIATAN / SUB KEGIATAN | INDIKATOR KINERJA | SATUAN | TARGET | REALISASI | % |
|-----------|---|-------------------|------------|-------------------|-------------------|--------------|
| 3.1.1 | Peningkatan Efektifitas Kegiatan Pemberdayaan Masyarakat di Wilayah Kecamatan | | Rp. | 19.276.950 | 18.645.660 | 96,73 |
| | <i>Jumlah kegiatan bidang olahraga, kepemudaan, kesehatan, keagamaan, Bansos dan lintas sektor yang terfasilitasi</i> | | kegiatan | 5 | 5 | 100 |
| 4. | Program Koordinasi Ketentraman Dan Ketertiban Umum | | Rp. | 64.864.000 | 64.359.306 | 99,22 |
| | <i>Persentase Terselenggaranya Program Koordinasi Ketentraman dan Ketertiban Umum</i> | | % | 100 | 100 | 100 |
| 4.1 | Koordinasi Upaya Penyelenggaraan Ketentraman dan Ketertiban Umum | | Rp. | 64.864.000 | 64.359.306 | 99,22 |
| | <i>Persentase Koordinasi yang dilaksanakan</i> | | % | 100 | 100 | 100 |
| 4.1.1 | Sinergitas dengan Kepolisian Negara Republik Indonesia, Tentara Nasional Indonesia dan Instansi Vertikal di Wilayah Kecamatan | | Rp. | 50.000.000 | 49.971.300 | 99,94 |
| | <i>Jumlah Koordinasi ketentraman dan ketertiban yang dilaksanakan</i> | | kegiatan | 6 | 6 | 100 |
| 4.1.2 | Harmonisasi Hubungan Dengan Tokoh Agama dan Tokoh Masyarakat | | Rp. | 14.864.000 | 14.388.000 | 96,80 |
| | <i>Jumlah koordinasi dengan tokoh agama dan tokoh masyarakat yang dilaksanakan</i> | | kegiatan | 5 | 4 | 80 |
| 5. | Program Penyelenggaraan Urusan Pemerintahan Umum | | Rp. | 8.915.580 | 7.791.600 | 87,39 |



| NO | PROGRAM / KEGIATAN / SUB KEGIATAN | INDIKATOR KINERJA | SATUAN | TARGET | REALISASI | % |
|-----------|---|---|------------|-------------------|-------------------|--------------|
| | | <i>Persentase Terselenggaranya Program Penyelenggaraan Urusan Pemerintahan Umum</i> | % | 100 | 100 | 100 |
| 5.1 | Penyelenggaraan Urusan Pemerintahan Umum sesuai Penugasan Kepala Daerah | | Rp. | 8.915.580 | 7.791.600 | 87,39 |
| | <i>Jumlah Fasilitasi kampung pesilat , kegiatan PHBN</i> | | kegiatan | 2 | 1 | 50 |
| 5.1.1 | Fasilitasi, Koordinasidan Pembinaan (Bimtek, Sosialisasi, Konsultasi) Wawasan Kebangsaan dan Ketahanan Nasional | | Rp. | 8.915.580 | 7.791.600 | 87,39 |
| | <i>Jumlah Fasilitasi kampung pesilat , kegiatan PHBN</i> | | kegiatan | 2 | 1 | 50 |
| 6. | Program Pembinaan Dan Pengawasan Pemerintahan Desa | | Rp. | 60.322.800 | 55.134.784 | 91,40 |
| | | <i>Persentase Terselenggaranya Program Pembinaan Dan Pengawasan Pemerintahan Desa</i> | % | 100 | 100 | 100 |
| 6.1 | Fasilitasi, Rekomendasi dan Koordinasi Pembinaan dan Pengawasan Pemerintahan Desa | | Rp. | 60.322.800 | 55.134.784 | 91,40 |
| | <i>Jumlah desa yang difasilitasi</i> | | desa | 14 | 14 | 100 |
| 6.1.1 | Fasilitasi Administrasi Tata Pemerintahan Desa | | | 6.322.800,00 | 6.138.000 | 97,08 |
| | <i>Jumlah desa yang tertib administrasi</i> | | desa | 14 | 14 | 100 |
| 6.1.2 | Fasilitasi Pelaksanaan Pemilihan Kepala Desa | | | 54.000.000 | 48.996.770 | 90,73 |
| | <i>Jumlah desa yang terfasilitasi pelaksanaan pemilihan kepala desa</i> | | desa | 14 | 14 | 100 |



5. Kecamatan Wonoasri

| No | Kebijakan | Indikator | Target | Realisasi | % |
|----|---|--------------------------------------|--------|-----------|--------|
| 1. | Tujuan OPD : Meningkatnya Penyelenggaraan Tata Kelola Pemerintahan Yang Efektif dan Akuntabel dalam Pelayanan Kecamatan yang Berkualitas | Indeks Kepuasan Masyarakat | B | B | 100 |
| 2. | Sasaran OPD : Meningkatnya Kinerja Pelayanan Kecamatan | Indeks Kepuasan Masyarakat Kecamatan | 85 | 86 | 101,18 |
| | | Nilai Sakip Kecamatan | 81 | 79,73 | 98,43 |

Dalam pencapaian Tujuan dan Sasaran tersebut diatas, didukung dengan pelaksanaan program, kegiatan dan sub kegiatan sebagai berikut :

| NO | PROGRAM / KEGIATAN / SUB KEGIATAN | INDIKATOR KINERJA | SATUAN | TARGET | REALISASI | % |
|-------|--|--|------------|-------------------|-------------------|--------------|
| 1. | Program Penunjang Urusan Pemerintahan Daerah Kabupaten / Kota | | Rp. | 5.000.000 | 4.966.500 | 99,33 |
| | | <i>Persentase Layanan Penyelenggaraan Pemerintahan dan Pelayanan publik sesuai ketentuan</i> | % | 100 | 100 | 100 |
| 1.1 | Penyelenggaraan Urusan Pemerintahan yang tidak Dilaksanakan oleh unit Kerja Perangkat Daerah yang Ada di Kecamatan | | Rp. | 5.000.000 | 4.966.500 | 99,33 |
| | | <i>Jumlah layanan masyarakat yang berkualitas</i> | Jenis | 4 | 4 | 100 |
| 1.1.1 | Peningkatan Efektifitas Pelaksanaan Pelayanan kepada Masyarakat di wilayah Kecamatan | | Rp. | 5.000.000 | 4.966.500 | 99,33 |
| | | <i>Jumlah penyelenggaraan pelayanan kecamatan yang terlaksana</i> | Kegiatan | 4 | 4 | 100 |
| 2. | Program Pemberdayaan Masyarakat Desa dan Kelurahan | | Rp. | 28.546.800 | 28.381.000 | 99,42 |



| NO | PROGRAM / KEGIATAN / SUB KEGIATAN | INDIKATOR KINERJA | SATUAN | TARGET | REALISASI | % |
|-----------|---|---|------------|--------------------|--------------------|--------------|
| | | <i>Persentase Layanan Pemberdayaan Masyarakat Desa dan Kelurahan</i> | % | 100 | 100 | 100 |
| 2.1 | Koordinasi Kegiatan Pemberdayaan Desa | | Rp. | 12.648.800 | 12.606.500 | 99,66 |
| | | <i>Persentase koordinasi kegiatan pemberdayaan desa</i> | % | 100 | 100 | 100 |
| 2.1.1 | Peningkatan Partisipasi Masyarakat dalam Forum Musyawarah Perencanaan Pembangunan di Desa | | Rp. | 2.121.500 | 2.086.500 | 98,35 |
| | | <i>Jumlah rapat koordinasi yang terselenggara</i> | Kegiatan | 3 | 3 | 100 |
| 2.1.2 | Peningkatan Efektivitas Kegiatan pemberdayaan Masyarakat di Wilayah Kecamatan | | Rp. | 10.527.300 | 10.520.000 | 99,93 |
| | | <i>Jumlah penyelenggaraan pemberdayaan masyarakat dan pembangunan yang terlaksana</i> | Kegiatan | 5 | 5 | 100 |
| 2.2 | Pemberdayaan Lembaga Kemasyarakatan Tingkat Kecamatan | | Rp. | 15.898.000 | 15.774.500 | 99,22 |
| | | <i>Jumlah kader PKK yang aktif dan terampil</i> | Desa | 10 | 10 | 100 |
| 2.2.1 | Penyelenggaraan Lembaga Kemasyarakatan | | Rp. | 4.989.600 | 4.945.500 | 99,12 |
| | | <i>Jumlah kegiatan PKK yang dilaksanakan</i> | Kegiatan | 2 | 2 | 100 |
| 2.2.2 | Peningkatan Kapasitas Lembaga Kemasyarakatan | | Rp. | 4.307.200 | 4.285.500 | 99,50 |
| | | <i>Jumlah peningkatan kapasitas lembaga kemasyarakatan yang dilaksanakan</i> | Kegiatan | 1 | 1 | 100 |
| 2.2.3 | Fasilitasi Pengembangan Usaha Ekonomi Masyarakat | | Rp. | 4.169.000 | 4.133.000 | 99,14 |
| | | <i>Jumlah pengembangan usaha ekonomi masyarakat yang dilaksanakan</i> | Kegiatan | 2 | 2 | 100 |
| 2.2.4 | Fasilitasi Pemanfaatan Teknologi Tepat Guna | | Rp. | 2.432.200 | 2.410.500 | 99,11 |
| | | <i>Jumlah kegiatan pemanfaatan teknologi tepat guna yang dilaksanakan</i> | Kegiatan | 1 | 1 | 100 |
| 3. | Program Koordinasi Ketentraman dan Ketertiban Umum | | Rp. | 100.332.930 | 100.033.000 | 99,70 |



| NO | PROGRAM / KEGIATAN / SUB KEGIATAN | INDIKATOR KINERJA | SATUAN | TARGET | REALISASI | % |
|-----------|---|-------------------|----------|------------------|------------------|--------------|
| | <i>Persentase Layanan Ketentraman dan Ketertiban Umum</i> | | % | 100 | 100 | 100 |
| 3.1 | Koordinasi Penyelenggaraan Ketentraman dan Ketertiban Umum | Upaya | Rp. | 100.332.930 | 100.033.000 | 99,70 |
| | <i>Persentase koordinasi penyelenggaraan Ketentraman dan Ketertiban Umum Yang Terlaksana</i> | | % | 100 | 100 | 100 |
| 3.1.1 | Sinergitas dengan Kepolisian Negara Republik Indonesia, Tentara Nasional Indonesia dan Instansi Vertikal di Wilayah kecamatan | | Rp. | 90.624.930 | 90.325.000 | 99,67 |
| | <i>Jumlah penyelenggaraan ketentraman dan ketertiban yang terlaksana</i> | | Kegiatan | 5 | 5 | 100 |
| | <i>Jumlah kegiatan penanganan COVID-19 yang terlaksana</i> | | Kegiatan | 4 | 4 | 100 |
| 3.1.2 | Harmonisasi Hubungan Dengan Tokoh Agama dan Tokoh Masyarakat | Hubungan | Rp. | 9.708.000 | 9.708.000 | 100 |
| | <i>Jumlah penyelenggaraan kesejahteraan sosial yang terlaksana</i> | | Kegiatan | 5 | 5 | 100 |
| 4. | Program Penyelenggaraan Pemerintahan Umum | | Rp. | 5.933.400 | 5.902.000 | 99,47 |
| | <i>Persentase Layanan Penyelenggaraan Urusan Pemerintahan Umum</i> | | % | 100 | 100 | 100 |
| 4.1 | Penyelenggaraan Urusan Pemerintahan Umum sesuai Penugasan Kepala Daerah | Urusan | Rp. | 5.933.400 | 5.902.000 | 99,47 |
| | <i>Persentase Urusan Pemerintahan Umum sesuai Penugasan Kepala Daerah yang terlaksana</i> | | % | 100 | 100 | 100 |
| 4.1.1 | Pembinaan Kerukunan Antarsuku dan Intrasuku, Umat Beragama, Ras dan Golongan Lainnya Guna mewujudkan Stabilitas Keamanan Lokal, regional dan Nasional | | Rp. | 5.933.400 | 5.902.000 | 99,47 |
| | <i>Jumlah kegiatan pembinaan kerukunan yang dilaksanakan</i> | | Kegiatan | 2 | 2 | 100 |



| NO | PROGRAM / KEGIATAN / SUB KEGIATAN | INDIKATOR KINERJA | SATUAN | TARGET | REALISASI | % |
|-------|---|-------------------|------------|-------------------|------------|-------|
| 5. | Program Pembinaan Dan Pengawasan Pemerintahan Desa | | Rp. | 58.447.500 | | |
| | <i>Persentase Layanan Pembinaan dan Pengawasan Pemerintahan Desa</i> | | % | 100 | 100 | 100 |
| 5.1 | Fasilitasi, Rekomendasi dan Koordinasi Pembinaan dan Pengawasan Pemerintahan Desa | | Rp. | 58.447.500 | 57.039.750 | 97,59 |
| | <i>Jumlah desa yang tertib administrasi</i> | | Desa | 10 | 10 | 100 |
| 5.1.1 | Fasilitasi Administrasi Tata Pemerintahan Desa | | Rp. | 6.196.500 | 6.187.500 | 99,37 |
| | <i>Jumlah penyelenggaraan tata pemerintahan yang terlaksana</i> | | Kegiatan | 3 | 3 | 100 |
| | <i>Jumlah rekomendasi APBDes yang terverifikasi sesuai dengan peraturan</i> | | Desa | 100 | 100 | 100 |
| 5.1.2 | Fasilitasi Pengelolaan Keuangan Desa dan Pendayagunaan asset desa | | Rp. | 1.251.000 | 1.240.000 | 99,12 |
| | <i>Jumlah fasilitasi pengelolaan keuangan desa dan pendayagunaan asset</i> | | | | | |
| 5.1.3 | Fasilitasi Pelaksanaan pemilihan Kepala Desa | | Rp. | 51.000.000 | 49.612.250 | 97,28 |
| | <i>Jumlah penyelenggaraan pilkades dan pengisian perangkat desa yang terlaksana</i> | | Desa | 6 | 6 | 100 |

PERMASALAHAN :

1. Belum sinerginya antara pemerintahan kecamatan dan desa
2. Terlambatnya inforasi potensi dari OPD sehingga usulan musrenbang dari desa tidak ada di potensi OPD terkait.
3. Belum optimalnya pendampingan dan pengelolaan keuangan desa karena terbatasnya tenaga pendamping.
4. Belum tercapainya target PBB yang disebabkan kurangnya tingkat kesadaran Wajib Pajak PBB teradap waktu jatuh tempo yang ditetapkan dan belum optimalnya petugas PBB tingkat desa dalam melaksanakan pemungutan PBB.



5. Belum maksimalnya untuk implementasikan aturan-aturan atau regulasi yang baru.

PENYELESAIAN PERMASALAHAN :

1. Sering diadakan pertemuan-pertemuan untuk menyamakan persepsi, sehingga betul-betul sinergis antara pemerintahan kecamatan dan desa.
2. Usulan desa harus mengacu pada potensi yang ada di OPD dan potensi mohon secepatnya diinformasikan.
3. Perlu tenaga pendamping pengelolaan keuangan desa yang professional dan diadakan bintek siskeudes untuk tim siskeudes.
4. Mengadakan pembinaan bagi petugas pemungut PBB tingkat desa dan sosialisasi mengenai jatuh tempo PBB.
5. Mengadakan sosialisasi tentang aturan-aturan atau regulasi baru.

6. Kecamatan Saradan

| No | Kebijakan | Indikator | Target | Realisasi | % |
|----|--|---|--------|-----------|-------|
| 1. | Tujuan OPD : Meningkatnya Tata Kelola Pemerintahan yang Baik (Good Governance) untuk Pelayanan Publik | Indeks Kepuasan Layanan Masyarakat Kecamatan | 80 | 79,31 | 99,14 |
| 2. | Sasaran OPD : Meningkatnya Kualitas Pelayanan Publik | Persentase Layanan Penyelenggaraan Pemerintahan Kecamatan | 100 % | 97 % | 97 |
| | | Persentase Layanan Bidang Administrasi Kecamatan | 100 % | 100 % | 100 |
| | Meningkatnya Akuntabilitas Kinerja Kecamatan | Nilai SAKIP Kecamatan | 70 | 57,81 | 82,59 |

Pencapaian target dan tujuan dan sasaran Kecamatan Saradan telah memenuhi target dan telah dilakukan evaluasi implementasi SAKIP Perangkat Daerah Tahun 2021 oleh Tim Sakip Kabupaten Madiun / Inspektorat dengan hasil cukup , akuntabel, kinerja baik, memiliki sistem manajemen yang baik.



Dalam pencapaian Tujuan dan Sasaran tersebut diatas, didukung dengan pelaksanaan program, kegiatan dan sub kegiatan sebagai berikut :

| NO | PROGRAM / KEGIATAN / SUB KEGIATAN | INDIKATOR KINERJA | SATUAN | TARGET | REALISASI | % |
|-----------|--|-------------------|------------|----------------------|----------------------|-----------|
| 1. | Program Penunjang Urusan Pemerintahan Daerah Kabupaten / Kota | | Rp. | 2.969.772.108 | 2.650.425.551 | 93 |
| | <i>Terselenggaranya Program Penunjang Pemerintahan Daerah Kabupaten / Kota</i> | | % | 100 | 100 | 100 |
| 1.1 | Administrasi keuangan perangkat daerah | | Rp. | 2.969.772.108 | 2.650.425.551 | 93 |
| | <i>Terpenuhinya Administrasi Keuangan Perangkat Daerah</i> | | Tahun | 1 | 1 | 100 |
| 1.1.1 | Penyediaan gaji dan tunjangan asn | | Rp. | 2.969.772.108 | 2.650.425.551 | 93 |
| | <i>Tersedianya Gaji dan Tunjangan ASN</i> | | Tahun | 1 | 1 | 100 |
| 1.1.2 | Administrasi umum perangkat daerah | | Rp. | 257.389.137 | 255.388.38 | 88,20 |
| | <i>Tersedianya Administrasi Umum Perangkat Daerah yang Terlaksana</i> | | Tahun | 1 | 1 | 100 |
| 1.1. | penyediaan komponen instalasi listrik/ penerangan bangunan kantor | | Rp. | 12.970.100 | 11.892.410 | 99,58 |
| | <i>Tersedianya kebutuhan komponen Instalasi listrik</i> | | Tahun | 1 | 1 | 100 |
| 1.1.2 | Penyediaan peralatan rumah tangga | | Rp. | 15.048.550 | 13.025.00 | 99,18 |
| | <i>Tersedianya Peralatan Rumah Tangga</i> | | Tahun | 1 | 1 | 100 |
| 1.1.3 | Penyediaan peralatan dan perlengkapan kantor | | Rp. | 93.484.929 | 81.247.948 | 94,23 |
| | <i>Tersedianya Bahan Logistik Kantor</i> | | Tahun | 1 | 1 | 100 |
| 1.1.4 | Penyediaan barang cetakan dan penggandaan | | Rp. | 13.045.550 | 8.402.490 | 95,73 |
| | <i>Tersedianya Barang Cetak dan Penggandaan</i> | | Tahun | 1 | 1 | 100 |
| 1.1.5 | Penyediaan bahan bacaan dan peraturan perundang-undangan | | Rp. | 1.914.000 | 1.650.000 | 90,90 |
| | <i>Tersedianya Bahan Bacaan dan Peraturan Perundang-Undangan</i> | | Tahun | 1 | 1 | 100 |



| NO | PROGRAM / KEGIATAN / SUB KEGIATAN | INDIKATOR KINERJA | SATUAN | TARGET | REALISASI | % |
|----------|--|-------------------|------------|-------------------|-------------------|--------------|
| 1.1.6 | Penyelenggaraan rapat koordinasi dan konsultasi skpd | | Rp. | 131.920.801 | 124.152.420 | 78,21 |
| | <i>Tersedianya Penyelenggaraan Rapat Koordinasi dan Konsultasi SKPD</i> | | Tahun | 1 | 1 | 100 |
| 1.3 | Penyediaan jasa penunjang urusan pemerintahan daerah | | Rp. | 81.724.000 | 80.294.376 | 98 |
| | <i>Tersedianya jasa penunjang urusan pemerintahan daerah</i> | | Tahun | 1 | 1 | 100 |
| 1.3.1 | Penyediaan jasa komunikasi sumber daya air dan listrik | | Rp. | 14.974.000 | 13.544.376 | 95,22 |
| | <i>Tersedianya jasa komunikasi dan sumber daya air</i> | | Tahun | 1 | 1 | 100 |
| 1.3.2 | Penyediaan jasa pelayanan umum kantor | | Rp. | 66.750.000 | 66.750.000 | 100 |
| | <i>Tersedianya Jasa Pelayanan Umum Kantor</i> | | Tahun | 1 | 1 | 100 |
| 2.1 | Penyelenggaraan urusan pemerintahan yang tidak dilaksanakan oleh unit kerja perangkat daerah yang ada di kecamatan | | Rp. | 15.627.800 | 15.275.000 | 100 |
| | <i>Terlaksananya Rapat koordinasi Seksi Pelayanan</i> | | Kegiatan | 1 | 1 | 100 |
| 2.1.1 | Peningkatan efektifitas pelaksanaan pelayanan kepada masyarakat di wilayah kecamatan | | Rp. | 1.875.000 | 1.875.000 | 100 |
| | <i>Terlaksananya Rapat Koordinasi Seksi Pelayanan</i> | | Kegiatan | 1 | 1 | 100 |
| 3 | Program pemberdayaan masyarakat desa dan kelurahan | | Rp. | 14.780.842 | 14.755.400 | 98,41 |
| | <i>Terselenggaranya Program Pemberdayaan Masyarakat Desa dan Kelurahan</i> | | Kegiatan | 4 | 4 | 100 |
| 3.1.2 | Peningkatan efektifitas kegiatan pemberdayaan masyarakat di wilayah kecamatan | | Rp. | 4.850.000 | 3.707.200 | 99,51 |
| | <i>Terlaksananya Musrenbang, Rapat Koordinasi Seksi Pemberdayaan Masyarakat Desa dan Pembangunan</i> | | Kegiatan | 4 | 4 | 100 |



| NO | PROGRAM / KEGIATAN / SUB KEGIATAN | INDIKATOR KINERJA | SATUAN | TARGET | REALISASI | % |
|-------|---|-------------------|------------|-------------------|-------------------|------------|
| 4. | Program koordinasi ketentraman dan ketertiban umum | | Rp. | 9.800.000 | 9.800.000 | 100 |
| | <i>Terselenggaranya Program Koordinasi Ketentraman dan Ketertiban Umum</i> | | Kegiatan | 3 | 3 | 100 |
| 4.1 | koordinasi upaya penyelenggaraan ketentraman dan ketertiban umum | | Rp. | 15.200.000 | 15.190.000 | 99 |
| | <i>Terlaksananya Koordinasi Upaya Penyelenggaraan Ketentraman dan Ketertiban Umum</i> | | Kegiatan | 3 | 3 | 100 |
| 4.1.1 | Sinergitas dengan kepolisian negara republik indonesia dan instansi vertikal di wilayah kecamatan | | Rp. | 15.200.000 | 12.440.000 | 99 |
| | <i>Terlaksananya Bimtek Satlinmas, Patroli dan Yustisi dalam Rangka Penguatan Penangan Covid-19</i> | | Kegiatan | 2 | 2 | 100 |
| 6 | Program pembinaan dan pengawasan pemerintahan desa | | Rp. | 14.780.842 | 13.855.400 | 94 |
| | <i>Terselenggaranya Pembinaan dan Pengawasan Pemerintahan Desa</i> | | Kegiatan | 4 | 4 | 100 |
| 6.1.2 | Fasilitasi administrasi tata pemerintahan desa | | Rp. | 37.525.000 | 18.440.000 | 100 |
| | <i>Terlaksananya Rapat Koordinasi Seksi Tata Pemerintahan Desa</i> | | Kegiatan | 1 | 1 | |
| 6.1.4 | Fasilitasi pelaksanaan pemilihan kepala desa | | Rp. | 40.640.000 | 11.627.550 | 96 |
| | <i>Terlaksananya Pemilihan Kepala Desa</i> | | Kegiatan | 1 | 1 | 100 |

PERMASALAHAN :

1. Adanya Pemetaan Program, Kegiatan dan Sub Kegiatan berdasarkan Tupoksi dan Aktivitas di tengah jalan.
2. Belum tercapainya target PBB yang disebabkan kurangnya kesadaran Wajib Pajak PBB terhadap waktu jatuh tempo PBB.
3. Belum maksimalnya informasi aturan – aturan atau regulasi baru.



PENYELESAIAN PERMASALAHAN :

1. Penyesuaian Program, Kegiatan dan Sub Kegiatan berdasarkan Tupoksi dan Aktivitas.
2. Pembinaan bagi Petugas tingkat Desa.
3. Mengadakan Sosialisasi tentang aturan – aturan regulasi yang baru.

7. Kecamatan Jiwan

| No | Kebijakan | Indikator | Target | Realisasi | % |
|----|---|--------------------------------------|--------|-----------|--------|
| 1. | Tujuan OPD : Meningkatnya Penyelenggaraan Tata Kelola Pemerintahan Yang Efektif Dan Akuntabel Dalam Pelayanan Kecamatan Yang Berkualitas | Indeks Kepuasan Masyarakat | B | B | 100 |
| 2. | Sasaran OPD : Meningkatkan Kinerja Pelayanan Kecamatan | Indeks Kepuasan Masyarakat Kecamatan | 90 | 98,3 | 109,22 |

Tujuan Perangkat Daerah yaitu Meningkatkan Penyelenggaraan Tata Kelola Pemerintahan Yang efektif dan Akuntabel Dalam Pelayanan Kecamatan Yang Berkualitas dengan Indikator Indeks Kepuasan Masyarakat pada tahun 2021 target B realisasi B sehingga capaiannya 100%.

Sedangkan Sasaran PD yaitu Meningkatkan Kinerja Pelayanan Kecamatan dengan indikator Indeks Kepuasan Masyarakat Kecamatan pada tahun 2021 target sebesar 90 % adapun realisasi sebesar 98,30 % sehingga capaiannya adalah 109,22%

Dalam pencapaian Tujuan dan Sasaran tersebut diatas, didukung dengan pelaksanaan program, kegiatan dan sub kegiatan sebagai berikut :

| NO | PROGRAM / KEGIATAN / SUB KEGIATAN | INDIKATOR KINERJA | SATUAN | TARGET | REALISASI | % |
|----|--|-------------------|------------|------------------|------------------|-----------|
| 1. | Program Penunjang Urusan Pemerintahan Daerah Kabupaten / Kota | | Rp. | 9.221.900 | 9.140.000 | 99 |
| | <i>Persentase Layanan Penyelenggaraan Pemerintahan Dan Pelayanan Publik Sesuai Ketentuan</i> | | % | 100 | 100 | 100 |



| NO | PROGRAM / KEGIATAN / SUB KEGIATAN | INDIKATOR KINERJA | SATUAN | TARGET | REALISASI | % |
|-----------|--|-------------------|----------------------|-------------------|-------------------|-------------|
| 1.1 | Koordinasi Penyelenggaraan Kegiatan Pemerintahan di Tingkat Kecamatan | | Rp. | 7.125.900 | 7.105.000 | 99,7 |
| | <i>Jumlah Koordinasi Penyelenggaraan Kegiatan Pemerintahan di Tingkat Kecamatan Yang Terlaksana</i> | | kegiatan | 2 | 2 | 100 |
| 1.1.1 | Koordinasi/Sinergi Perencanaan dan Pelaksanaan Kegiatan Pemerintahan dengan Perangkat Daerah dan Instansi Vertikal Terkait | | Rp. | 4.650.000 | 4.635.000 | 100 |
| | <i>Jumlah usulan desa dalam Musrenbang yang diakomodir dalam pembangunan</i> | | usulan | 30 | 30 | 100 |
| 1.1.2 | Peningkatan Efektifitas Kegiatan Pemerintahan di Tingkat Kecamatan | | Rp. | 2.475.900 | 2.470.000 | 100 |
| | <i>Peraturan desa yang tersusun dengan baik</i> | | desa | 14 | 14 | 100 |
| 1.1.3 | Penyelenggaraan Urusan Pemerintahan yang tidak Dilaksanakan oleh Unit Kerja Perangkat Daerah yang ada di Kecamatan | | Rp. | 2.096.000 | 2.035.000 | 97,1 |
| | <i>Jumlah layanan masyarakat yang berkualitas</i> | | kegiatan | 6 | 6 | 100 |
| 1.1.4 | Peningkatan Efektifitas Pelaksanaan Pelayanan kepada Masyarakat di Wilayah Kecamatan | | Rp. | 2.096.000 | 2.035.000 | 97 |
| | <i>Jumlah pengaduan masyarakat yang ditindaklanjuti</i> | | pengaduan masyarakat | 5 | 5 | 100 |
| 2. | Program pemberdayaan masyarakat desa dan kelurahan | | Rp. | 25.280.900 | 25.029.000 | 99,0 |
| | <i>Persentase Layanan Pemberdayaan Masyarakat Desa Dan Kelurahan</i> | | % | 100 | 100 | 100 |
| 2.1 | Koordinasi Kegiatan Pemberdayaan Desa | | Rp. | 13.033.400 | 12.890.000 | 98,9 |
| | <i>Persentase koordinasi kegiatan pemberdayaan desa</i> | | kegiatan | 2 | 2 | 100 |
| 2.1.1 | Sinkronisasi Program Kerja dan Kegiatan Pemberdayaan Masyarakat yang dilakukan oleh Pemerintah dan Swasta di Wilayah Kerja Kecamatan | | Rp. | 11.723.400 | 11.720.000 | 100 |



| NO | PROGRAM / KEGIATAN / SUB KEGIATAN | INDIKATOR KINERJA | SATUAN | TARGET | REALISASI | % |
|-----------|---|--|------------|-------------------|-------------------|-------------|
| | | <i>Jumlah Kader PKK yang terampil</i> | kegiatan | 12 | 12 | 100 |
| 2.1.2 | Peningkatan Efektifitas Kegiatan Pemberdayaan Masyarakat di Wilayah Kecamatan | | Rp. | 1.310.000 | 1.170.000 | 89 |
| | | <i>Jumlah lembaga yang dibina</i> | kegiatan | 2 | 2 | 100 |
| 2.1.3 | Pemberdayaan Lembaga Kemasyarakatan Tingkat Kecamatan | | Rp. | 12.247.500 | 12.139.000 | 99,1 |
| | | <i>Persentase Pemberdayaan Lembaga Kemasyarakatan yang terselenggara</i> | % | 100 | 100 | 100 |
| 2.1.4 | Penyelenggaraan Lembaga Kemasyarakatan | | Rp. | 12.247.500 | 12.139.000 | 99 |
| | | <i>Jumlah kader PKK yang aktif dan terampil</i> | desa | 14 | 14 | 100 |
| 3. | Program koordinasi ketentraman dan ketertiban umum | | Rp. | 49.539.700 | 48.646.000 | 98,2 |
| | | <i>Persentase Layanan Ketenteraman dan Ketertiban Umum</i> | % | 100 | 100 | 100 |
| 3.1 | Koordinasi Upaya Penyelenggaraan Ketenteraman dan Ketertiban Umum | | Rp. | 46.828.000 | 45.941.000 | 98,1 |
| | | <i>Persentase koordinasi penyelenggaraan Ketentraman dan Ketertiban Umum Yang Terlaksana</i> | % | 100 | 100 | 100 |
| 3.1.1 | Sinergitas dengan Kepolisian Negara Republik Indonesia, Tentara Nasional Indonesia dan Instansi Vertikal di Wilayah Kecamatan | | Rp. | 46.828.000 | 45.941.000 | 98 |
| | | <i>Jumlah koordinasi ketentraman dan ketertiban yang dilaksanakan</i> | kegiatan | 6 | 6 | 100 |
| 3.1.2 | Koordinasi Upaya Penyelenggaraan Ketentraman dan Ketertiban Umum | | Rp. | 2.711.700 | 2.705.000 | 99,8 |
| | | <i>Persentase koordinasi penyelenggaraan Ketentraman dan Ketertiban Umum Yang Terlaksana</i> | % | 100 | 100 | 100 |



| NO | PROGRAM / KEGIATAN / SUB KEGIATAN | INDIKATOR KINERJA | SATUAN | TARGET | REALISASI | % |
|-----------|---|-------------------|------------|-------------------|-------------------|-------------|
| 3.1.3 | Harmonisasi Hubungan dengan Tokoh Agama dan Tokoh Masyarakat | | Rp. | 2.711.700 | 2.705.000 | 100 |
| | <i>Jumlah koordinasi dengan tokoh agama dan tokoh masyarakat yang dilaksanakan</i> | | kegiatan | 5 | 5 | 100 |
| 4. | Program penyelenggaraan urusan pemerintahan umum | | Rp. | 17.779.100 | 17.594.000 | 99,0 |
| | <i>Persentase Layanan Penyelenggaraan Urusan Pemerintahan Umum</i> | | % | 100 | 100 | 100 |
| 4.1 | Penyelenggaraan Urusan Pemerintahan Umum sesuai Penugasan Kepala Daerah | | Rp. | 17.779.100 | 17.594.000 | 99,0 |
| | <i>Persentase Layanan Penyelenggaraan Urusan Pemerintahan Umum</i> | | % | 100 | 100 | 100 |
| 4.1.1 | Fasilitasi, Koordinasi dan Pembinaan (Bimtek, Sosialisasi, Konsultasi) Wawasan Kebangsaan dan Ketahanan Nasional | | Rp. | 11.298.300 | 11.180.000 | 99 |
| | <i>Peringatan PHBN dan Hari Jadi Kabupaten Madiun yang terselenggara dengan baik</i> | | kegiatan | 1 | 1 | 100 |
| 4.1.2 | Pembinaan Kerukunan Antarsuku dan Intrasuku, Umat Beragama, Ras, dan Golongan Lainnya Guna Mewujudkan Stabilitas Keamanan Lokal, Regional, dan Nasional | | Rp. | 5.170.800 | 5.135.000 | 99 |
| | <i>Jumlah Kegiatan keagamaan yang terselenggara</i> | | kegiatan | 1 | 1 | 100 |
| 4.1.3 | Pelaksanaan Tugas Forum Koordinasi Pimpinan di Kecamatan | | Rp. | 1.310.000 | 1.279.000 | 98 |
| | <i>Jumlah pertemuan tiga pilar yang terlaksana</i> | | kegiatan | 2 | 2 | 100 |
| 5. | Program pembinaan dan pengawasan pemerintahan desa | | Rp. | 62.091.750 | 61.317.500 | 98,8 |
| | <i>Persentase Layanan Pembinaan Dan Pengawasan Pemerintahan Desa</i> | | % | 100 | 100 | 100 |



| NO | PROGRAM / KEGIATAN / SUB KEGIATAN | INDIKATOR KINERJA | SATUAN | TARGET | REALISASI | % |
|-------|---|-------------------|----------|------------|------------|------|
| 5.1 | Fasilitasi, Rekomendasi dan Koordinasi Pembinaan dan Pengawasan Pemerintahan Desa | | Rp. | 62.091.750 | 61.317.500 | 98,8 |
| | <i>Persentase Fasilitasi, Rekomendasi dan Koordinasi Pembinaan dan Pengawasan Pemerintahan Desa Yang Terlaksana</i> | | % | 100 | 100 | 100 |
| 5.1.1 | Fasilitasi Administrasi Tata Pemerintahan Desa | | Rp. | 7.350.000 | 7.350.000 | 100 |
| | <i>Jumlah desa yang tertib administrasi</i> | | desa | 14 | 14 | 100 |
| 5.1.2 | Fasilitasi Pelaksanaan Pemilihan Kepala Desa | | Rp. | 53.995.050 | 53.227.500 | 99 |
| | <i>Jumlah desa yang terfasilitasi pelaksanaan pemilihan kepala desa</i> | | desa | 12 | 12 | 100 |
| 5.1.3 | Fasilitasi Penyelenggaraan Ketenteraman dan Ketertiban Umum | | Rp. | 746.700 | 740.000 | 99 |
| | <i>Jumlah rapat koordinasi yang diselenggarakan</i> | | kegiatan | 2 | 2 | 100 |

PERMASALAHAN :

1. Kurang sinergisnya antara pemerintahan kecamatan dan desa
2. Belum optimalnya pendampingan dan pengelolaan keuangan desa karena terbatasnya tenaga pendamping
3. Kurangnya anggaran yang ada di kecamatan
4. Terbatasnya SDM yang paham IT
5. Peralatan perekaman e KTP yang sudah tidak memadai
6. Jaringan pada aplikasi SIMDUK sering bermasalah sehingga pelayanan kepada masyarakat kurang optimal.

PENYELESAIAN PERMASALAHAN :

1. Sering diadakan pertemuan-pertemuan untuk menyamakan persepsi sehingga betul-betul sinergis antara pemerintahan kecamatan dan desa
2. Perlu tenaga pendamping pengelolaan keuangan desa yang profesional
3. Mengoptimalkan anggaran yang ada dengan efisiensi anggaran.
4. Perlu diadakan bintek bagi pegawai tentang penguasaan IT
5. Selalu berkoordinasi dengan dinas terkait dan pihak ketiga
6. Mengoptimalkan penggunaan sarana prasarana yang ada



8. Kecamatan Geger

| No | Kebijakan | Indikator | Target | Realisasi | % |
|----|--|---|--------|-----------|-------|
| 1. | Tujuan OPD : Meningkatnya Tata Kelola Pemerintahan yang Baik (Good Governance) untuk Pelayanan Publik | Indeks Kepuasan Layanan Masyarakat Kecamatan | 80 | 79,31 | 99,14 |
| 2. | Sasaran OPD : Meningkatnya Kualitas Pelayanan Publik | Persentase Layanan Penyelenggaraan Pemerintahan Kecamatan | 100 % | 97 % | 97 |
| | | Persentase Layanan Bidang Administrasi Kecamatan | 100 % | 100 % | 100 |
| | Meningkatnya Akuntabilitas Kinerja Kecamatan | Nilai SAKIP Kecamatan | 81 | 61,34 | 75,73 |

Pencapaian target Tujuan dan Sasaran Kinerja Kantor Kecamatan Geger yang terdapat 2 Sasaran dan 3 Indikator. Dengan Tujuan: Meningkatnya Tata Kelola Pemerintahan yang Baik (Good Governance) untuk Pelayanan Publik, dengan Indikator Tujuan yaitu :Indeks Kepuasan Layanan Masyarakat Kecamatan dengan Target 80 dan Realisasi Indeks Kepuasan Layanan Masyarakat mencapai 79,31. Untuk Kantor Kecamatan terdapat 2 Sasaran Yaitu : Sasaran 1: Meningkatnya Kualitas Pelayanan Publik, Indikator Sasaran 1 : Persentase Layanan Penyelenggaraan Pemerintahan Kecamatan dengan Target 100%, dengan realisasi 97% dan Indikator Persentase Layanan Bidang Administrasi Kecamatan , dengan Target 100%, dengan realisasi 100%. Sasaran 2 : Meningkatnya Akuntabilitas Kinerja Kecamatan dengan Indikator Nilai SAKIP Kecamatan dengan Target 81, Adapun hasil Nilai SAKIP Tahun 2021 : 61,34.

Dalam pencapaian Tujuan dan Sasaran tersebut diatas, didukung dengan pelaksanaan program, kegiatan dan sub kegiatan sebagai berikut :

| NO | PROGRAM / KEGIATAN / SUB KEGIATAN | INDIKATOR KINERJA | SATUAN | TARGET | REALISASI | % |
|----|---|-------------------|--------|---------------|---------------|-------|
| 1. | Program Penunjang Urusan Pemerintahan Daerah Kabupaten / Kota | | Rp. | 2.733.655.163 | 2.613.093.656 | 95,58 |



| NO | PROGRAM / KEGIATAN / SUB KEGIATAN | INDIKATOR KINERJA | SATUAN | TARGET | REALISASI | % |
|-------|--|-------------------|--------|---------------|---------------|-------|
| | <i>Terselenggaranya Program Penunjang Pemerintahan Daerah Kabupaten/Kota</i> | | Bulan | 14 | 14 | 100 |
| 1.1 | Administrasi keuangan perangkat daerah | | Rp. | 2.733.655.163 | 2.613.093.656 | 95,58 |
| | <i>Terpenuhinya Administrasi Keuangan Perangkat Daerah</i> | | Bulan | 14 | 14 | 100 |
| 1.1.1 | Penyediaan gaji dan tunjangan asn | | Rp. | 2.133.921.029 | 2.043.382.129 | 95,75 |
| | <i>Tersedianya Gaji dan Tunjangan ASN</i> | | Bulan | 14 | 14 | 100 |
| 1.2 | Administrasi umum perangkat daerah | | Rp. | 109.092.017 | 96.225.315 | 88,20 |
| | <i>Kebutuhan Administrasi Umum Perangkat Daerah yang Terlaksana</i> | | Bulan | 12 | 12 | 100 |
| 1.2.1 | Penyediaan komponen instalasi listrik/ penerangan bangunan kantor | | Rp. | 5.999.918 | 5.975.100 | 99,58 |
| | <i>Tersedianya kebutuhan komponen Instalasi listrik</i> | | Bulan | 12 | 12 | 100 |
| 1.2.2 | Penyediaan peralatan rumah tangga | | | 7.222.565 | 7.163.815 | 99,18 |
| | <i>Tersedianya Peralatan Rumah Tangga</i> | | Bulan | 12 | 12 | 100 |
| 1.2.3 | Penyediaan bahan logistik kantor | | Rp. | 37.427.421 | 35.271.200 | 94,23 |
| | <i>Tersedianya Bahan Logistik Kantor</i> | | Bulan | 12 | 12 | 100 |
| 1.2.4 | Penyediaan barang cetakan dan penggandaan | | Rp. | 10.584.150 | 10.132.700 | 95,73 |
| | <i>Tersedianya Barang Cetak dan Penggandaan</i> | | Bulan | 12 | 12 | 100 |
| 1.2.5 | Penyediaan bahan bacaan dan peraturan perundang-undangan | | Rp. | 1.980.000 | 1.800.000 | 90,90 |
| | <i>Tersedianya Bahan Bacaan dan Peraturan Perundang-Undangan</i> | | Bulan | 12 | 12 | 100 |
| 1.2.6 | Penyelenggaraan rapat koordinasi dan konsultasi skpd | | Rp. | 45.877.000 | 35.882.500 | 78,21 |
| | <i>Tersedianya Penyelenggaraan Rapat Koordinasi dan Konsultasi SKPD</i> | | Bulan | 12 | 12 | 100 |
| 1.3 | Pengadaan barang milik daerah penunjang urusan pemerintah daerah | | Rp. | 33.619.788 | 33.378.400 | 99,28 |



| NO | PROGRAM / KEGIATAN / SUB KEGIATAN | INDIKATOR KINERJA | SATUAN | TARGET | REALISASI | % |
|-------|--|-------------------|--------|-------------|-------------|-------|
| | <i>Kebutuhan Pengadaan Barang Milik Daerah Penunjang urusan Pemerintah Daerah yang tersedia</i> | | Unit | 7 | 7 | 100 |
| 1.3.1 | Pengadaan peralatan dan mesin lainnya | | Rp. | 33.619.788 | 33.378.400 | 99,28 |
| | <i>Tersedianya kebutuhan Peralatan dan mesin Kantor</i> | | Unit | 7 | 7 | 100 |
| 1.4 | Penyediaan jasa penunjang urusan pemerintahan daerah | | Rp. | 94.812.105 | 91.918.758 | 96,94 |
| | <i>Tersedianya jasa penunjang urusan pemerintahan daerah</i> | | Bulan | 12 | 12 | 100 |
| 1.4.1 | Penyediaan jasa komunikasi sumber daya air dan listrik | | Rp. | 15.207.200 | 14.481.398 | 95,22 |
| | <i>Tersedianya jasa komunikasi dan sumberdaya air</i> | | Bulan | 12 | 12 | 100 |
| 1.4.2 | Penyediaan jasa pelayanan umum kantor | | Rp. | 79.604.905 | 77.437.360 | 97,27 |
| | <i>Tersedianya Jasa Pelayanan Umum Kantor</i> | | Bulan | 12 | 12 | 100 |
| 1.5 | Pemeliharaan barang milik daerah penunjang urusan pemerintahan daerah | | Rp. | 130.161.279 | 121.521.050 | 93,36 |
| | <i>Tersedianya Jasa Pemeliharaan, biaya pemeliharaan, dan pajak kendaraan perorangan atau kendaraan dinas jabatan</i> | | Bulan | 12 | 12 | 100 |
| 1.5.1 | Penyediaan jasa pemeliharaan, biaya pemeliharaan, pajak kendaraan perorangan dinas atau kendaraan dinas jabatan | | Rp. | 63.874.750 | 55.942.770 | 87,58 |
| | <i>Tersedianya Jasa Pemeliharaan, Biaya Pemeliharaan dan PajakKendaraan Dinas Peroranganatau Kendaraan Dinas Jabatan</i> | | Bulan | 12 | 12 | 100 |
| 1.5.2 | Pemeliharaan peralatan dan mesin lainnya | | Rp. | 2.706.400 | 2.563.000 | 94,70 |
| | <i>Terlaksananya Pemeliharaan peralatan dan mesin lainnya</i> | | Bulan | 12 | 12 | |



| NO | PROGRAM / KEGIATAN / SUB KEGIATAN | INDIKATOR KINERJA | SATUAN | TARGET | REALISASI | % |
|-----------|--|-------------------|------------|-------------------|-------------------|--------------|
| 1.5.3 | Pemeliharaan/rehabilitasi gedung kantor dan bangunan | | Rp. | 63.580.129 | 63.015.280 | 99,11 |
| | <i>Terlaksananya Pemeliharaan/ Rehabilitasi Gedung Kantor dan Bangunan lainnya</i> | | Bulan | 12 | 12 | 100 |
| 2. | Program penyelenggaraan pemerintahan dan pelayanan publik | | Rp. | 20.420.000 | 20.418.000 | 100 |
| | <i>Terselenggaranya Program Penyelenggaraan Pemerintahan dan Pelayanan Publik</i> | | Kegiatan | 1 | 1 | 100 |
| 2.1 | Penyelenggaraan urusan pemerintahan yang tidak dilaksanakan oleh unit kerja perangkat daerah yang ada di kecamatan | | Rp. | 20.420.000 | 20.418.000 | 100 |
| | <i>Terlaksananya Rapat koordinasi Seksi Pelayanan</i> | | Kegiatan | 1 | 1 | 100 |
| 2.1.1 | Peningkatan efektifitas pelaksanaan pelayanan kepada masyarakat di wilayah kecamatan | | Rp. | 20.420.000 | 20.418.000 | 100 |
| | <i>Terlaksananya Rapat Koordinasi Seksi Pelayanan</i> | | Kegiatan | 1 | 1 | 100 |
| 3. | Program pemberdayaan masyarakat desa dan kelurahan | | Rp. | 47.812.600 | 47.056.004 | 98,41 |
| | <i>Terselenggaranya Program Pemberdayaan Masyarakat Desa dan Kelurahan</i> | | Kegiatan | 2 | 2 | 100 |
| 3.1 | Koordinasi kegiatan pemberdayaan desa | | Rp. | 47.812.600 | 47.056.004 | 98,41 |
| | <i>Terlaksananya Kegiatan Pemberdayaan Desa</i> | | Kegiatan | 2 | 2 | |
| 3.1.1 | Peningkatan partisipasi masyarakat dalam forum musyawarah perencanaan pembangunan di desa | | Rp. | 11.239.160 | 10.695.000 | 95,15 |
| | <i>Terlaksananya bimtek Verifikasi dan Penyusunan RAB Desa</i> | | Kegiatan | 1 | 1 | 100 |



| NO | PROGRAM / KEGIATAN / SUB KEGIATAN | INDIKATOR KINERJA | SATUAN | TARGET | REALISASI | % |
|-----------|--|-------------------|------------|-------------------|-------------------|--------------|
| 3.1.2 | Peningkatan efektifitas kegiatan pemberdayaan masyarakat di wilayah kecamatan | | Rp. | 32.741.003 | 32.581.004 | 99,51 |
| | <i>Terlaksananya Musrenbang, Rapat Koordinasi Seksi Pemberdayaan Masyarakat Desa dan Pembangunan</i> | | Kegiatan | 1 | 1 | 100 |
| 3.2 | Pemberdayaan lembaga kemasyarakatan tingkat kecamatan | | Rp. | 3.832.440 | 3.780.000 | 98,63 |
| | <i>Terselenggaranya Kegiatan Lembaga Kemasyarakatan Tingkat Kecamatan</i> | | Kegiatan | 1 | 1 | 100 |
| 3.2.1 | Penyelenggaraan lembaga kemasyarakatan | | Rp. | 3.832.440 | 3.780.000 | 98,63 |
| | <i>Terlaksananya Simulasi Peran Kader PKK dalam Pencegahan Stunting</i> | | Kegiatan | 1 | 1 | 100 |
| 4 | Program koordinasi ketentraman dan ketertiban umum | | Rp. | 69.185.240 | 68.598.000 | 99,15 |
| | <i>Terselenggaranya Program Koordinasi Ketentraman dan Ketertiban Umum</i> | | Kegiatan | 2 | 2 | 100 |
| 4.1 | Koordinasi upaya penyelenggaraan ketentraman dan ketertiban umum | | Rp. | 69.185.240 | 68.598.000 | 99,15 |
| | <i>Terlaksananya Koordinasi Upaya Penyelenggaraan Ketentraman dan Ketertiban Umum</i> | | Kegiatan | 2 | 2 | 100 |
| 4.1.1 | Sinergritas dengan kepolisian negara republik indonesia dan instansi vertikal di wilayah kecamatan | | Rp. | 63.635.240 | 63.048.000 | 99 |
| | <i>Terlaksananya Bimtek Satlinmas, Patroli dan Yustisi dalam Rangka Penguatan Penangan Covid-19</i> | | Kegiatan | 1 | 1 | 100 |
| 4.1.2 | Harmonisasi hubungan dengan tokoh agama dan tokoh masyarakat | | Rp. | 5.550.000 | 5.550.000 | 100 |
| | <i>Terlaksananya Rapat koordinasi Seksi Kesos</i> | | Kegiatan | 1 | 1 | 100 |
| 5. | Program penyelenggaraan urusan pemerintahan umum | | Rp. | 25.365.000 | 25.365.000 | 100 |



| NO | PROGRAM / KEGIATAN / SUB KEGIATAN | INDIKATOR KINERJA | SATUAN | TARGET | REALISASI | % |
|----------|--|-------------------|----------|-------------------|-------------------|-----------|
| | <i>Terselenggaranya Program Penyelenggaraan Urusan Pemerintahan Umum</i> | | Kegiatan | 1 | 1 | |
| 5.1 | Penyelenggaraan urusan pemerintahan umum sesuai penugasan kepala daerah | | Rp. | 25.365.000 | 25.365.000 | 100 |
| | <i>Penyelenggaraan Urusan Pemerintahan Umum yang terlaksana</i> | | Kegiatan | 1 | 1 | |
| 5.1.1 | Fasilitasi, koordinasi dan pembinaan (bimtek, sosialisasi, konsultasi) wawasan kebangsaan dan ketahanan nasional | | Rp. | 25.365.000 | 25.365.000 | 100 |
| | <i>Terlaksananya Rapat Koordinasi Seksi Trantibdan Peringatan Hari Besar Nasional</i> | | Kegiatan | 1 | 1 | 100 |
| 6 | Program pembinaan dan pengawasan pemerintahan desa | | Rp. | 69.267.065 | 65.231.000 | 94 |
| | <i>Terselenggaranya Program Pembinaan dan Pengawasan Pemerintahan Desa</i> | | Kegiatan | 4 | 4 | 100 |
| 6.1 | Fasilitasi, rekomendasi dan koordinasi pembinaan dan pengawasan pemerintahan desa | | Rp. | 69.267.065 | 65.231.000 | 94 |
| | <i>Kegiatan Fasilitasi, Rekomendasi Pembinaan dan Pengawasan Pemerintahan Desa yang Terlaksana</i> | | Kegiatan | 4 | 4 | 100 |
| 6.1.1 | Fasilitasi penyusunan peraturan desa dan peraturan kepala desa | | Rp. | 5.541.640 | 4.680.000 | 84,45 |
| | <i>Terlaksananya Bimtek Penyusunan Produk Hukum Desa</i> | | Kegiatan | 1 | 1 | 100 |
| 6.1.2 | Fasilitasi administrasi tata pemerintahan desa | | Rp. | 5.754.000 | 5.754.000 | 100 |
| | <i>Terlaksananya Rapat Koordinasi Seksi Tata Pemerintahan Desa</i> | | Kegiatan | 1 | 1 | 100 |
| 6.1.3 | Fasilitasi pengelolaan keuangan desa dan pendayagunaan aset desa | | Rp. | 4.957.760 | 3.804.000 | 76,72 |



| NO | PROGRAM / KEGIATAN / SUB KEGIATAN | INDIKATOR KINERJA | SATUAN | TARGET | REALISASI | % |
|-------|--|---|----------|------------|------------|-------|
| | | <i>Terlaksananya bimtek Pengelolaan Pertanggung jawaban Keuangan Desa</i> | Kegiatan | 1 | 1 | 100 |
| 6.1.4 | Fasilitasi pelaksanaan pemilihan kepala desa | | Rp. | 53.013.665 | 50.993.000 | 96,18 |
| | | <i>Terlaksananya Pemilihan Kepala Desa</i> | Desa | 13 | 13 | 100 |

PERMASALAHAN :

1. Terbatasnya Sumber Daya Manusia.
2. Kurangnya Koordinasi dengan Pihak OPD dalam pelaksanaan kegiatan di Kecamatan

PENYELESAIAN PERMASALAHAN:

1. Memaksimalkan SDM yang sudah ada
2. Perlunya SOP dalam Pelaksanaan kegiatan dari Tingkat Kabupaten
3. Melaksanakan kegiatan sesuai peraturan yang ada

9. Kecamatan Pilangkenceng

| No | Kebijakan | Indikator | Target | Realisasi | % |
|----|--|--------------------------------------|--------|-----------|-------|
| 1. | Tujuan OPD : Meningkatnya Tata Kelola Pemerintahan yang Baik (Good Governance) untuk Pelayanan Publik | Indeks Kepuasan Masyarakat | B | B | 100 |
| 2. | Sasaran OPD : Meningkatnya Kinerja Pelayanan Kecamatan | Indeks Kepuasan Masyarakat Kecamatan | 85 | 84,55 | 99,47 |
| | | Nilai SAKIP Kecamatan | 85 | 66,67 | 78,44 |

Pada tahun 2021 Kecamatan Pilangkenceng telah berhasil mempertahankan pencapaian target tujuan, yaitu B. Untuk indikator sasaran Indeks Kepuasan Masyarakat Kecamatan juga masih dipertahankan pada nilai B (84,55). Sedangkan untuk indikator sasaran Nilai SAKIP, pada tahun 2021 Kecamatan Pilangkenceng mengalami



penurunan nilai dibandingkan tahun 2020. Namun nilai SAKIP masih berada pada nilai B (66,67).

Dalam pencapaian Tujuan dan Sasaran tersebut diatas, didukung dengan pelaksanaan program, kegiatan dan sub kegiatan sebagai berikut :

| NO | PROGRAM / KEGIATAN / SUB KEGIATAN | INDIKATOR KINERJA | SATUAN | TARGET | REALISASI | % |
|-------|--|--|---------|----------------------|----------------------|------|
| 1. | Program Penunjang Urusan Pemerintahan Daerah Kabupaten / Kota | | Rp. | 2.094.728.450 | 1.840.584.792 | |
| | | <i>Nilai SAKIP</i> | Nilai | 80 | | |
| 1.1 | Perencanaan, Penganggaran dan Evaluasi Kinerja Perangkat Daerah | | Rp. | 5.614.400 | 5.500.000 | 98 |
| | | <i>Jumlah laporan perencanaan dan evaluasi</i> | Dokumen | 13 | 13 | 100 |
| 1.1.1 | Penyusunan Dokumen Perangkat Daerah | | Rp. | 5.614.400 | 5.500.000 | 98 |
| | | <i>Jumlah dokumen perencanaan perangkat daerah</i> | Dokumen | 13 | 13 | 100 |
| 1.2 | Administrasi keuangan perangkat daerah | | Rp. | 1.734.145.938 | 1.593.251.727 | 92 |
| | | <i>Jumlah pelayanan administrasi perkantoran yang dilaksanakan</i> | Tahun | 1 | 1 | 100 |
| 1.2.1 | Penyediaan gaji dan tunjangan asn | | Rp. | 1.734.145.938 | 1.593.251.727 | 92 |
| | | <i>Gaji dan Tunjangan ASN yang dibayarkan</i> | Tahun | 1 | 1 | 100 |
| 1.3 | Administrasi umum perangkat daerah | | Rp. | 157.722.537 | 149.157.500 | 94,5 |
| | | <i>Jumlah pelayanan Administrasi Perkantoran yang Terlaksana</i> | Tahun | 1 | 1 | 100 |
| 1.3.1 | Penyediaan komponen instalasi listrik/ penerangan bangunan kantor | | Rp. | 6.785.790 | 5.895.000 | 87 |
| | | <i>Komponen Instalasi listrik yang tersedia</i> | Tahun | 1 | 1 | 100 |
| 1.3.2 | Penyediaan peralatan dan perlengkapan kantor | | Rp. | 37.325.840 | 35.321.000 | 95 |
| | | <i>Alat tulis kantor dan benda pos yang tersedia</i> | unit | 1 | 1 | 100 |
| 1.3.3 | Penyediaan peralatan rumah tangga | | | 7.777.000 | 7.630.000 | 98 |
| | | <i>Peralatan Kebersihan dan bahan pembersih yang tersedia</i> | Bulan | 12 | 12 | 100 |



| NO | PROGRAM / KEGIATAN / SUB KEGIATAN | INDIKATOR KINERJA | SATUAN | TARGET | REALISASI | % |
|-------|--|-------------------|--------|-------------|-------------|-----|
| 1.3.4 | Penyediaan bahan logistik kantor | | Rp. | 50.675.307 | 49.625.000 | 98 |
| | <i>Bahan Logistik Kantor yang tersedia</i> | | Bulan | 12 | 12 | 100 |
| 1.3.5 | Penyediaan barang cetakan dan penggandaan | | Rp. | 11.578.600 | 11.550.000 | 99 |
| | <i>Barang cetak, penggandaan dan suvenir yang tersedia</i> | | Bulan | 12 | 12 | 100 |
| 1.3.6 | Penyediaan bahan bacaan dan peraturan perundang-undangan | | Rp. | 2.310.000 | 2.266.500 | 98 |
| | <i>Bahan Bacaan / surat kabar yang tersedia</i> | | Bulan | 12 | 12 | 100 |
| 1.3.7 | Penyelenggaraan rapat koordinasi dan konsultasi skpd | | Rp. | 41.270.000 | 36.870.000 | 89 |
| | <i>Mamin rapat, perjalanan dinas dalam dan luar daerah yang tersedia</i> | | Bulan | 12 | 12 | 100 |
| 1.4 | Penyediaan jasa penunjang urusan pemerintahan daerah | | Rp. | 111.868.320 | 106.294.382 | 95 |
| | <i>Jumlah pelayanan administrasi perkantoran yang dilaksanakan</i> | | Bulan | 12 | 12 | 100 |
| 1.4.1 | Penyediaan jasa komunikasi sumber daya air dan listrik | | Rp. | 24.448.320 | 19.531.166 | 80 |
| | <i>Listrik, air telpon yang tersedia</i> | | Bulan | 12 | 12 | 100 |
| 1.4.2 | Penyediaan jasa pelayanan umum kantor | | Rp. | 87.225.000 | 86.700.000 | 99 |
| | <i>Tenaga kerja non Asn siap pakai</i> | | Bulan | 12 | 12 | 100 |
| 1.4.3 | Belanja iuran Jaminan /Asuransi | | Rp. | 195.000 | 63.216 | 33 |
| | <i>Iuran asuransi yang terbayarkan</i> | | Bulan | 3 | 1 | 33 |
| 1.5 | Pemeliharaan barang milik daerah penunjang urusan pemerintahan daerah | | Rp. | 70.869.025 | 68.644.399 | 97 |
| | <i>Persentase peralatan dan perlengkapan sarana kantor yang layak fungsi</i> | | Bulan | 12 | 12 | 100 |
| 1.5.1 | Penyediaan jasa pemeliharaan, biaya ptanemeliharaan, pajak | | Rp. | 70.869.025 | 68.644.399 | 97 |



| NO | PROGRAM / KEGIATAN / SUB KEGIATAN | INDIKATOR KINERJA | SATUAN | TARGET | REALISASI | % |
|-----------|--|-------------------|------------|-------------------|-------------------|-----------|
| | kendaraan perorangan dinas atau kendaraan dinas jabatan | | | | | |
| | <i>Kendaraan dinas operasional kantor siap pakai</i> | | Bulan | 12 | 12 | 100 |
| 1.5.2 | Pemeliharaan peralatan dan mesin lainnya | | Rp. | 3.767.500 | 3.100.000 | 82 |
| | <i>Sarana pendukung kantor siap pakai</i> | | Bulan | 12 | 12 | 100 |
| 1.5.3 | Pemeliharaan/rehabilitasi gedung kantor dan bangunan | | Rp. | 10.740.730 | 10.700.000 | 99,6 |
| | <i>Gedung dan Bangunan siap pakai</i> | | Bulan | 12 | 12 | 100 |
| 2. | Program penyelenggaraan pemerintahan dan pelayanan publik | | Rp. | 12.235.400 | 11.660.000 | 95 |
| | <i>Persentase Layanan Penyelenggaraan Pemerintahan dan Pelayanan Publik sesuai Ketentuan</i> | | Kegiatan | 6 | 6 | 100 |
| 2.1 | Penyelenggaraan urusan pemerintahan yang tidak dilaksanakan oleh unit kerja perangkat daerah yang ada di kecamatan | | Rp. | 12.236.400 | 11.660.000 | 95 |
| | <i>Jumlah layanan masyarakat yang berkualitas</i> | | Kegiatan | 6 | 6 | 100 |
| 2.1.1 | Peningkatan efektifitas pelaksanaan pelayanan kepada masyarakat di wilayah kecamatan | | Rp. | 12.236.400 | 11.660.000 | 95 |
| | <i>Jumlah jenis pelayanan yang dilaksanakan dan hasil survey masyarakat</i> | | Kegiatan | 6 | 6 | 100 |
| 3. | Program pemberdayaan masyarakat desa dan kelurahan | | Rp. | 57.346.910 | 55.210.000 | 96 |
| | <i>Persentase Layanan Pemberdayaan Masyarakat Desa dan Kelurahan</i> | | % | 100 | 100 | 100 |
| 3.1 | Koordinasi kegiatan pemberdayaan desa | | Rp. | 51.392.860 | 49.330.000 | 96 |
| | <i>Persentase Koordinasi kegiatan pemberdayaan desa</i> | | % | 100 | 100 | 100 |
| 3.1.1 | Peningkatan partisipasi masyarakat dalam forum musyawarah perencanaan pembangunan di desa | | Rp. | 11.239.160 | 10.695.000 | 95,15 |



| NO | PROGRAM / KEGIATAN / SUB KEGIATAN | INDIKATOR KINERJA | SATUAN | TARGET | REALISASI | % |
|-----------|--|--------------------------|---------------|-------------------|-------------------|-------------|
| | <i>Jumlah rapat koordinasi yang terselenggara</i> | | Kegiatan | 2 | 2 | 100 |
| 3.1.2 | Sinkronisasi Program Kerja dan Kegiatan Pemberdayaan Masyarakat yang dilakukan oleh Pemerintah dan Swasta di Wilayah Kerja Kecamatan | | Rp. | 1.988.580 | 1.890.000 | 95 |
| | <i>Jumlah fasilitasi lomba desa yang terlaksana</i> | | Kegiatan | 1 | 1 | 100 |
| 3.1.2 | Peningkatan efektifitas kegiatan pemberdayaan masyarakat di wilayah kecamatan | | Rp. | 30.331.960 | 29.840.000 | 98 |
| | <i>Jumlah Kegiatan Pendapatan yatim piatu, Lansia, ODGJ, Keluarga prasejahtera dan bimtek yang terlaksana</i> | | Kegiatan | 1 | 1 | 100 |
| 3.2 | Pemberdayaan lembaga kemasyarakatan tingkat kecamatan | | Rp. | 5.954.050 | 5.880.000 | 99 |
| | <i>Persentase Pemberdayaan lembaga kemasyarakatan yang terselenggara</i> | | % | 100 | 100 | 100 |
| 3.2.1 | Penyelenggaraan lembaga kemasyarakatan | | Rp. | 5.954.050 | 5.880.000 | 99 |
| | <i>Jumlah Kader PKK yang aktif dan terampil</i> | | Kegiatan | 1 | 1 | 100 |
| 4 | Program koordinasi ketentraman dan ketertiban umum | | Rp. | 71.288.870 | 68.864.000 | 96,5 |
| | <i>Persentase layanan Ketentraman dan Ketertiban Umum</i> | | % | 100 | 100 | 100 |
| 4.1 | Koordinasi upaya penyelenggaraan ketentraman dan ketertiban umum | | Rp. | 71.288.870 | 68.864.000 | 96,5 |
| | <i>Persentase Koordinasi Penyelenggaraan Ketentraman dan Ketertiban Umum yang terlaksana</i> | | % | 100 | 100 | 100 |
| 4.1.1 | Sinergitas dengan kepolisian negara republik indonesia dan instansi vertikal di wilayah kecamatan | | Rp. | 71.288.870 | 68.864.000 | 96,5 |
| | <i>Jumlah koordinasi ketentraman dan ketertiban yang dilaksanakan</i> | | Kegiatan | 3 | 3 | 100 |



| NO | PROGRAM / KEGIATAN / SUB KEGIATAN | INDIKATOR KINERJA | SATUAN | TARGET | REALISASI | % |
|-----------|---|-------------------|------------|-------------------|-------------------|-------------|
| 5. | Program penyelenggaraan urusan pemerintahan umum | | Rp. | 5.837.510 | 5.550.000 | 100 |
| | <i>Persentase Layanan Penyelenggaraan Urusan Pemerintahan Umum</i> | | % | 100 | 100 | 100 |
| 5.1 | Penyelenggaraan urusan pemerintahan umum sesuai penugasan kepala daerah | | Rp. | 5.810.510 | 5.550.000 | 80 |
| | <i>Persentase urusan pemerintahan umum sesuai penugasan kepala daerah yang terlaksana</i> | | % | 100 | 100 | 100 |
| 5.1.1 | Pembinaan Persatuan dan Kesatuan Bangsa | | Rp. | 196.500 | 0 | 0 |
| | <i>Peringatan PHBN dan Hari Jadi Kabupaten Madiun yang terselenggara dengan baik</i> | | Kegiatan | 2 | 0 | 0 |
| 5.1.2 | Pembinaan kerukunan antarsuku dan intrasuku, umat beragama, ras dan golongan lainnya guna mewujudkan stabilitas keamanan lokal, Regional dan Nasional | | Rp. | 5.641.010 | 5.550.000 | 99 |
| | <i>Jumlah fasilitasi kampung pesilat yang terselenggara</i> | | Kegiatan | 2 | 2 | 100 |
| 6. | Program pembinaan dan pengawasan pemerintahan desa | | Rp. | 37.797.375 | 37.290.000 | 98,6 |
| | <i>Persentase layanan Pembinaan dan Pengawasan Pemerintahan Desa</i> | | % | 100 | 100 | 100 |
| 6.1 | Fasilitasi, rekomendasi dan koordinasi pembinaan dan pengawasan pemerintahan desa | | Rp. | 37.797.375 | 37.290.000 | 98,6 |
| | <i>Persentase Fasilitasi, Rekomendasi Pembinaan dan Pengawasan Pemerintahan Desa yang Terlaksana</i> | | % | 100 | 100 | 100 |
| 6.1.1 | Fasilitasi administrasi tata pemerintahan desa | | Rp. | 7.532.000 | 7.470.000 | 99 |
| | <i>Jumlah Desa yang tertib administrasi</i> | | Desa | 18 | 18 | 100 |
| 6.1.2 | Fasilitasi Pelaksanaan Pemilihan Kepala Desa | | Rp. | 30.265.375 | 29.820.000 | 98,5 |



| NO | PROGRAM / KEGIATAN / SUB KEGIATAN | INDIKATOR KINERJA | SATUAN | TARGET | REALISASI | % |
|----|---|-------------------|----------|--------|-----------|-----|
| | <i>Jumlah Desa yang terfasilitasi pelaksanaan kepala Desa</i> | | Kegiatan | 1 | 1 | 100 |

PERMASALAHAN :

Secara umum pelaksanaan penyelenggaraan pemerintahan pada Kecamatan Pilangkenceng Tahun Anggaran 2021 tidak mengalami kendala. Namun pada semester keempat terdapat penyesuaian program dan kegiatan sesuai dengan Permendagri Nomor 90 Tahun 2019

PENYELESAIAN PERMASALAHAN:

Penyesuaian program dan kegiatan dengan permendagri nomor 90 tahun 2019 dapat tetap dilaksanakan setelah renstra perubahan disahkan. Dengan tetap memperhatikan penyerapan anggaran pada program dan kegiatan sebelum perubahan.

10. Kecamatan Dagangan

| No | Kebijakan | Indikator | Target | Realisasi | % |
|----|---|-------------------------------------|--------|-----------|-------|
| 1. | Tujuan OPD : Meningkatkan Tata Kelola Pemerintah Kecamatan Yang Baik | Kategori Indeks Kepuasan Masyarakat | B | B | 100 |
| 2. | Sasaran OPD : Meningkatnya Kinerja Pelayanan Publik | Indeks Kepuasan Masyarakat | 78 | 79,64 | 102,1 |

Tujuan Perangkat Daerah yaitu Meningkatkan Tata Kelola Pemerintah Kecamatan Yang Baik dengan Indikator Kategori Indeks Kepuasan Masyarakat pada tahun 2021 target B realisasi B sehingga capaiannya 100 %. Sedangkan sasaran Perangkat Daerah yaitu Meningkatkan Kinerja Pelayanan Publik dengan indikator Indeks Kepuasan Masyarakat pada tahun 2021 target nilai sebesar 78 adapun realisasi sebesar 79,64 sehingga capaiannya sebesar 102 %.

Dalam pencapaian Tujuan dan Sasaran tersebut diatas, didukung dengan pelaksanaan program, kegiatan dan sub kegiatan sebagai berikut :



| No. | PROGRAM /KEGIATAN/ SUB KEGIATAN | INDIKATOR KINERJA | SATUAN | TARGET | REALISASI | % |
|-----------|--|-------------------|------------|----------------------|----------------------|--------------|
| 1. | Program program penunjang urusan pemerintahan daerah kabupaten / kota | | Rp. | 2.606.998.454 | 2.343.008.635 | 89,87 |
| | <i>Kepuasan ASN Terhadap pelayanan kesekretariatan Perangkat Daerah</i> | | % | 100 | 98 | 98 |
| 1.1 | Administrasi Keuangan Perangkat Daerah | | Rp. | 2.345.301.049 | 2.085.760.930 | 88,93 |
| | <i>Persentasi Gaji & Tunjangan ASN yang terpenuhi</i> | | % | 100 | 100 | 100 |
| 1.1.1 | Penyediaan Gaji dan Tunjangan ASN | | | 2.345.301.049 | 2.085.760.930 | 88,93 |
| | <i>Persentasi Gaji & Tunjangan ASN yang terpenuhi</i> | | % | 100 | 100 | 100 |
| 1.2 | Administrasi Umum Perangkat Daerah | | Rp. | 77.805.638 | 76.655.260 | 98,52 |
| | | | Tahun | 1 | 1 | 100 |
| 1.2.1 | Penyediaan Komponen Instalasi Listrik/ Penerangan Bangunan Kantor | | | 2.419.200,00 | 2.419.200,00 | 100 |
| | <i>Alat Penerangan Kantor yang tersedia</i> | | Bulan | 12 | 12 | 100 |
| 1.2.2 | Penyediaan Peralatan RumahTangga | | | 1.578.400 | 1.578.400 | 100 |
| | <i>Peralatan Kebersihan yang tersedia</i> | | Bulan | 12 | 12 | 100 |
| 1.2.3 | Penyediaan Bahan Logistik Kantor | | Rp. | 28.488.900 | 28.479.910 | 99,97 |
| | <i>AlatTulis Kantor, Benda Pos, Bahan kebutuhanl ain, Natura dan makanan minuman</i> | | Bulan | 12 | 12 | 100 |
| 1.2.4 | Penyediaan Barang Cetakan dan Penggandaan | | Rp. | 3.853.138 | 3.852.500 | 99,98 |
| | <i>Barang cetak& Penggandaan yang tersedia</i> | | Bulan | 12 | 12 | 100 |
| 1.2.5 | Penyediaan Bahan/ Material | | Rp. | 3.846.000 | 3.385.250 | 88,02 |
| | <i>Bahan cetak banner, karangan bunga, suvenir yang tersedia</i> | | Bulan | 12 | 12 | 100 |



| No. | PROGRAM /KEGIATAN/ SUB KEGIATAN | INDIKATOR KINERJA | SATUAN | TARGET | REALISASI | % |
|-------|---|-------------------|--------|--------------|-------------|-------|
| 1.2.6 | Fasilitasi Kunjungan Tamu | | Rp. | 0,00 | 0,00 | 0,00 |
| 1.2.7 | Penyelenggaraan Rapat Koordinasi dan Konsultasi SKPD | | Rp. | 37.620.000 | 36.940.000 | 98,19 |
| | <i>Rapat koordinasi dankonsultasi SKPD yang terlaksana (Perjalanan biasa dan perjalanan dalam kota)</i> | | Bulan | 12 | 12 | 100 |
| 1.3 | Pengadaan Barang Milik Daerah Penunjang UrusanPemerintah Daerah | | Rp. | 15.735.445 | 15.664.000 | 99,55 |
| 1.3.1 | PengadaanMebel | | Rp. | 6.023.380,00 | 5.952.100 | 98,82 |
| | <i>Pengadaa Almari Arsipdan Filling Cabinet yang terlaksana</i> | | Unit | 2 | 2 | 100 |
| 1.3.2 | Pengadaan Peralatan dan Mesin Lainnya | | Rp. | 9.712.065 | 9.711.900 | 100 |
| | <i>Pengadaan Laptop yang terlaksana</i> | | Unit | 1 | 1 | 100 |
| 1.4 | Penyediaan Jasa Penunjang Urusan Pemerintahan Daerah | | Rp. | 58.483.322 | 57.633.341 | 98,55 |
| | <i>Pelaksanaan Penyediaan Jasa</i> | | Tahun | 1 | 1 | 100 |
| 1.4.1 | Penyediaan Jasa Komunikasi, Sumber Daya Air dan Listrik | | Rp. | 14.770.100 | 13.920.125 | 94,25 |
| | <i>Listrik, Internet danTelepon yang terpenuhi</i> | | Bulan | 12 | 12 | 100 |
| 1.4.2 | Penyediaan Jasa Pelayanan Umum Kantor | | Rp. | 43.713.222 | 43.713.216 | 100 |
| | <i>Tenaga Kerja Non ASN Siap Pakai</i> | | Bulan | 12 | 12 | 100 |
| 1.5 | Pemeliharaan Barang Milik Daerah Penunjang Urusan Pemerintahan Daerah | | Rp. | 109.673.000 | 107.295.104 | 97,83 |
| | <i>Barang milik Daerah yang terpelihara</i> | | Unit | 10 | 10 | 100 |
| 1.5.1 | Penyediaan Jasa Pemeliharaan, Biaya Pemeliharaan, Pajak, dan Perizinan Kendaraan | | Rp. | 77.578.000 | 75.224.004 | 96,97 |



| No. | PROGRAM /KEGIATAN/ SUB KEGIATAN | INDIKATOR KINERJA | SATUAN | TARGET | REALISASI | % |
|-----------|--|-------------------|-----------------|-------------------|-------------------|--------------|
| | Dinas Operasional atau Lapangan | | | | | |
| | <i>Kendaraan dinas operasional kantor siap pakai</i> | | Unit | 10 | 10 | 100 |
| 1.5.2 | Pemeliharaan Peralatan dan Mesin Lainnya | | Rp. | 7.095.000 | 7.071.100 | 99,66 |
| | <i>Sarana pendukung kantor siap pakai</i> | | Unit | 12 | 12 | 100 |
| 1.5.3 | Pemeliharaan/ Rehabilitasi Gedung Kantor dan Bangunan Lainnya | | Rp. | 25.000.000 | 25.000.000 | 100 |
| | <i>Gedung Kantor dan bangunan layak pakai</i> | | Unit | 2 | 2 | 100 |
| 2. | Program penyelenggaraan pemerintahan dan pelayanan publik | | Rp. | 22.790.000 | 22.790.000 | 100 |
| | <i>Persentase terselenggaranya program penyelenggaraan pemerintahan dan pelayanan publik</i> | | % | 100 | 100 | 100 |
| 2.1 | Penyelenggaraan Urusan Pemerintahan yang tidak Dilaksanakan oleh Unit Kerja Perangkat Daerah yang Ada di Kecamatan | | Rp. | 22.790.000 | 22.790.000 | 100 |
| | <i>Jumlah Jenis Pelayanan yang dilaksanakan dan hasil survey Kepuasan masyarakat</i> | | Jenis Pelayanan | 4 | 4 | 100 |
| 2.1.1 | Perencanaan Kegiatan Pelayanan kepada Masyarakat di Kecamatan | | Rp. | 22.790.000,00 | 22.790.000,00 | 100 |
| | <i>Jumlah Jenis Pelayanan yang dilaksanakan dan hasil survey Kepuasan masyarakat</i> | | Jenis Pelayanan | 4 | 4 | 100 |
| 3. | Program pemberdayaan masyarakat desa dan kelurahan | | Rp. | 21.176.600 | 20.972.800 | 99,03 |
| | <i>Persentase terselenggaranya program Pemberdayaan Masyarakat Desa dan Kelurahan</i> | | % | 100 | 100 | 100 |



| No. | PROGRAM /KEGIATAN/ SUB KEGIATAN | INDIKATOR KINERJA | SATUAN | TARGET | REALISASI | % |
|-----------|---|-------------------|------------|-------------------|-------------------|--------------|
| 3.1 | Koordinasi Kegiatan Pemberdayaan Desa | | Rp. | 15.410.600 | 15.206.800 | 98,68 |
| | <i>Persentase pelaksanaan kegiatan koordinasi</i> | | % | 100 | 100 | 100 |
| 3.1.1 | Peningkatan Partisipasi Masyarakat dalam Forum Musyawarah Perencanaan Pembangunan di Desa | | Rp. | 5.394.000 | 5.394.000 | 100 |
| | <i>Koordinasi Peningkatan Partisipasi Masyarakat dalam Perencanaan Pembangunan di desa</i> | | Kegiatan | 4 | 4 | 100 |
| 3.1.2 | Peningkatan Efektifitas Kegiatan Pemberdayaan Masyarakat di Wilayah Kecamatan | | Rp. | 10.016.600 | 9.812.800 | 97,97 |
| | <i>Koordinasi Peningkatan efektifitas Kegiatan pemberdayaan Masyarakat di Wilayah Kecamatan</i> | | Kegiatan | 8 | 8 | 100 |
| 3.2 | Pemberdayaan Lembaga Kemasyarakatan Tingkat Kecamatan | | Rp. | 5.766.000 | 5.766.000 | 100 |
| | <i>Pelaksanaan Kegiatan PKK dan Bumdes</i> | | Kegiatan | 4 | 4 | 100 |
| 3.2.1 | Penyelenggaraan Lembaga Kemasyarakatan | | Rp. | 5.766.000 | 5.766.000 | 100 |
| | <i>Pelaksanaan Kegiatan PKK dan Bumdes</i> | | Kegiatan | 4 | 4 | 100 |
| 4. | Program koordinasi ketentraman dan ketertiban umum | | Rp. | 66.850.200 | 64.775.450 | 96,90 |
| | <i>Persentase terselenggaranya program Koordinasi Ketentraman dan Ketertiban Umum</i> | | % | 100 | 100 | 100 |
| 4.1 | Koordinasi Upaya Penyelenggaraan Ketenteraman dan Ketertiban Umum | | Rp. | 66.850.200 | 64.775.450 | 96,90 |
| | <i>Koordinasi ketentraman dan ketertiban yang dilaksanakan</i> | | bulan | 12 | 12 | 100 |
| 4.1.1 | Sinergitas dengan Kepolisian Negara Republik Indonesia, | | Rp. | 66.850.200,00 | 64.775.450,00 | 96,90 |



| No. | PROGRAM /KEGIATAN/ SUB KEGIATAN | INDIKATOR KINERJA | SATUAN | TARGET | REALISASI | % |
|-----------|--|-------------------|------------|--------------------|--------------------|--------------|
| | Tentara Nasional Indonesia dan Instansi Vertikal di Wilayah Kecamatan | | | | | |
| | <i>Koordinasi ketentraman dan ketertiban yang dilaksanakan</i> | | bulan | 12 | 12 | 100 |
| 5. | Program penyelenggaraan urusan pemerintahan umum | | Rp. | 7.031.040 | 7.028.000 | 99,96 |
| | <i>Persentase terselenggaranya program Program Penyelenggaraan Urusan Pemerintahan Umum</i> | | % | 100 | 100 | 100 |
| 5.1 | Penyelenggaraan Urusan Pemerintahan Umum sesuai Penugasan Kepala Daerah | | Rp. | 7.031.040 | 7.028.000 | 99,96 |
| | <i>Persentase penyelenggaraan urusan pemerintahan umum</i> | | % | 100 | 100 | 100 |
| 5.1.1 | Fasilitasi, Koordinasi dan Pembinaan (Bimtek, Sosialisasi, Konsultasi) Wawasan Kebangsaan dan Ketahanan Nasional | | Rp. | 5.231.040 | 5.228.000 | 99,94 |
| | <i>Pelaksanaan Fasilitasi dan koordinasi bidang sosial dan keagamaan</i> | | Kegiatan | 6 | 6 | 100 |
| 5.1.2 | Pembinaan Persatuan dan Kesatuan Bangsa | | | 1.800.000,00 | 1.800.000,00 | 100 |
| | <i>Tersedianya Umbul Umbul Umbul saat Pelaksanaan PHBN / HUT RI</i> | | buah | 12 | 12 | 100 |
| 6. | Program pembinaan dan pengawasan pemerintahan desa | | Rp. | 160.036.080 | 158.691.175 | 99,16 |
| | <i>Persentase Terlaksananya Program Pembinaan dan Pengawasan Pemerintahan Desa</i> | | % | 100 | 100 | 100 |
| 6.1 | Fasilitasi, Rekomendasi dan Koordinasi Pembinaan dan Pengawasan Pemerintahan Desa | | Rp. | 160.036.080 | 158.691.175 | 99,16 |



| No. | PROGRAM /KEGIATAN/ SUB KEGIATAN | INDIKATOR KINERJA | SATUAN | TARGET | REALISASI | % |
|-------|---|-------------------|--------|------------|------------|-------|
| | <i>Pelaksanaan Fasilitasi</i> | | Tahun | 1 | 1 | 100 |
| 6.1.1 | Fasilitasi Administrasi Tata Pemerintahan Desa | | Rp. | 65.048.000 | 64.298.000 | 98,85 |
| | <i>Jumlah Desa yang Tertib Administrasi</i> | | desa | 17 | 17 | 100 |
| 6.1.2 | Fasilitasi Pelaksanaan Pemilihan KepalaDesa | | Rp. | 51.319.880 | 50.975.175 | 99,33 |
| | <i>Jumlah Desa yang Terfasilitasi pelaksanaan Pilkades</i> | | desa | 13 | 13 | 100 |
| 6.1.3 | Fasilitasi Penyelenggaraan Ketenteraman dan KetertibanUmum | | Rp. | 43.668.200 | 43.418.000 | 99,43 |
| | <i>Jumlah Desa yang Terfasilitasi Penyelenggaraan Ketentraman dan Ketertiban Umum</i> | | desa | 17 | 17 | 100 |

11. Kecamatan Gemarang

| No | Kebijakan | Indikator | Target | Realisasi | % |
|----|--|---|--------|-----------|-------|
| 1. | Tujuan OPD : Meningkatnya Tata Kelola Pemerintahan yang Baik (Good Governance) untuk Pelayanan Publik | Indeks Kepuasan Layanan Masyarakat Kecamatan | 82 | 82 | 100 |
| 2. | Sasaran OPD : Meningkatnya Kualitas Pelayanan Publik | Persentase Layanan Penyelenggaraan Pemerintahan Kecamatan | 100 % | 95,69 % | 95,69 |
| | | Persentase Layanan Bidang Administrasi Kecamatan | 100 % | 87,42 % | 87,42 |
| | Meningkatnya Akuntabilitas Kinerja Kecamatan | Nilai SAKIP Kecamatan | 81 | 66,02 | 81,51 |



Pencapaian Target Tujuan dan Sasaran Kinerja Kantor Kecamatan Gemarang yang terdapat 2 Sasaran dan 3 Indikator. Dengan Tujuan: Meningkatnya Tata Kelola Pemerintahan yang Baik (Good Governance) untuk Pelayanan Publik, dan Indikator Tujuan yaitu : Indeks Kepuasan Layanan Masyarakat Kecamatan dengan Target 82,00 dan Realisasi Indeks Kepuasan Layanan Masyarakat mencapai 82,00.

Untuk Sasaran 1: Meningkatnya Kualitas Pelayanan Publik, Indikator Sasaran 1 : Persentase Layanan Penyelenggaraan Pemerintahan dan Persentase Layanan Bidang Administrasi Kecamatan , dengan Target 100%, dan Realisasi Sasaran 1 mencapai 95,69 %.

Sasaran 2 : Meningkatnya Akuntabilitas Kinerja Kecamatan dengan Indikator Nilai SAKIP Kecamatan dengan Target 81, Adapun hasil Nilai SAKIP Tahun 2021 : 66,02.

Dalam pencapaian Tujuan dan Sasaran tersebut diatas, didukung dengan pelaksanaan program, kegiatan dan sub kegiatan sebagai berikut :

| No. | PROGRAM /KEGIATAN/ SUB KEGIATAN | INDIKATOR KINERJA | SATUAN | TARGET | REALISASI | % |
|-------|---|-------------------|------------|------------------|------------------|--------------|
| 1. | Program penunjang urusan pemerintahan daerah kabupaten/ kota | | Rp. | 2.965.000 | 2.726.400 | 91,95 |
| 1.1 | Perencanaan, Penganggaran dan Evaluasi Kinerja Perangkat Daerah | | Rp. | 2.965.000 | 2.726.400 | 91,95 |
| | <i>Jumlah Laporan Capaian Kinerja dan Ikhtisar Realisasi Kinerja SKPD dan Laporan Hasil Koordinasi Penyusunan Laporan Capaian Kinerja dan Ikhtisar Realisasi Kinerja SKPD</i> | Dokumen | 13 | 13 | 100,00 | |
| 1.1.1 | Koordinasi dan Penyusunan Laporan Capaian Kinerja dan Ikhtisar Realisasi Kinerja SKPD | | Rp. | 2.965.000 | 2.726.400 | 91,95 |
| | <i>Jumlah Laporan Capaian Kinerja dan Ikhtisar Realisasi Kinerja SKPD dan Laporan Hasil Koordinasi Penyusunan Laporan Capaian Kinerja dan Ikhtisar Realisasi Kinerja SKPD</i> | Dokumen | 13 | 13 | 100,00 | |
| 1.2 | Administrasi Keuangan Perangkat Daerah | | Rp. | 1.588.775.228 | 1.360.483.134 | 85,63 |
| | <i>Tersedianya Gaji dan Tunjangan ASN</i> | Orang/bulan | - | - | 100 | |



| No. | PROGRAM /KEGIATAN/ SUB KEGIATAN | INDIKATOR KINERJA | SATUAN | TARGET | REALISASI | % |
|-------|---|-------------------|-------------|---------------|---------------|-------|
| 1.2.1 | Penyediaan Gaji dan Tunjangan ASN | | Rp. | 1.588.775.228 | 1.360.483.134 | 85,63 |
| | <i>Tersedianya Gaji dan Tunjangan ASN</i> | | Orang/bulan | - | - | 100 |
| 1.3 | Administrasi Umum Perangkat Daerah | | Rp. | 155.770.693 | 153.846.800 | 98,76 |
| | <i>Kebutuhan Administrasi Umum Perangkat Daerah yang Terlaksana</i> | | Bulan | 12 | 12 | 100 |
| 1.3.1 | Penyediaan Peralatan dan Perlengkapan Kantor | | Rp. | 69.705.920 | 67.885.000 | 97,39 |
| | <i>Tersedianya Kebutuhan Peralatan dan Perlengkapan Kantor</i> | | Bulan | 12 | 12 | 100 |
| 1.3.2 | Penyediaan Peralatan Rumah Tangga | | Rp. | 4.307.710 | 4.304.500 | 99,93 |
| | <i>Tersedianya Kebutuhan Peralatan Rumah Tangga</i> | | Bulan | 12 | 12 | 100 |
| 1.3.3 | Penyediaan Bahan Logistik Kantor | | Rp. | 42.432.063 | 42.377.300 | 99,87 |
| | <i>Tersedianya Kebutuhan Bahan Logistik Kantor</i> | | Bulan | 12 | 12 | 100 |
| 1.3.4 | Penyediaan Barang Cetak dan Penggandaan | | Rp. | 7.040.000 | 7.010.000 | 99,57 |
| | <i>Tersedianya Kebutuhan Barang Cetak dan Penggandaan</i> | | Bulan | 12 | 12 | 100 |
| 1.3.5 | Penyediaan Bahan Bacaan dan Peraturan Perundang-undangan | | Rp. | 1.815.000 | 1.800.000 | 99,17 |
| | <i>Tersedianya Bahan Bacaan dan Peraturan Perundang-Undangan</i> | | Bulan | 12 | 12 | 100 |
| 1.3.6 | Penyelenggaraan Rapat Koordinasi dan Konsultasi SKPD | | Rp. | 30.470.000 | 30.470.000 | 100 |
| | <i>Tersedianya Penyelenggaraan Rapat Koordinasi dan Konsultasi SKPD</i> | | Bulan | 12 | 12 | 100 |
| 1.4 | Penyediaan Jasa Penunjang Urusan Pemerintahan Daerah | | Rp. | 95.384.025 | 92.231.379 | 96,69 |
| | <i>Tersedianya Jasa Penunjang Urusan Pemerintahan Daerah</i> | | Bulan | 12 | 12 | 100 |
| 1.4.1 | Penyediaan Jasa Komunikasi, Sumber Daya Air dan Listrik | | Rp. | 21.484.025 | 20.231.379 | 94,17 |



| No. | PROGRAM /KEGIATAN/ SUB KEGIATAN | INDIKATOR KINERJA | SATUAN | TARGET | REALISASI | % |
|-----------|--|-------------------|------------|-------------------|-------------------|--------------|
| | <i>Tersedianya Jasa Komunikasi, Sumber Daya Air dan Listrik</i> | | Bulan | 12 | 12 | 100 |
| 1.4.2 | Penyediaan Jasa Pelayanan Umum Kantor | | Rp. | 73.900.000 | 72.000.000 | 97,43 |
| | <i>Tersedianya Jasa Pelayanan Umum Kantor</i> | | Bulan | 12 | 12 | 100 |
| 1.5 | Pemeliharaan Barang Milik Daerah Penunjang Urusan Pemerintahan Daerah | | Rp. | 74.697.415 | 74.085.125 | 99,18 |
| | <i>Tersedianya Jasa Pemeliharaan Barang Milik Daerah Penunjang Urusan Pemerintahan Daerah</i> | | Bulan | 12 | 12 | 100 |
| 1.5.1 | Penyediaan Jasa Pemeliharaan, Biaya Pemeliharaan, dan Pajak Kendaraan Perorangan Dinas atau Kendaraan Dinas Jabatan | | Rp. | 56.656.370 | 56.559.125 | 99,83 |
| | <i>Tersediannya Jasa Pemeliharaan, Biaya Pemeliharaan, dan Pajak Kendaraan Perorangan Dinas atau Kendaraan Dinas Jabatan</i> | | Bulan | 12 | 12 | 100 |
| 1.5.2 | Pemeliharaan Peralatan dan Mesin Lainnya | | Rp. | 6.242.500 | 5.727.500 | 91,75 |
| | <i>Terlaksananya Pemeliharaan Peralatan dan Mesin Lainnya</i> | | Bulan | 12 | 12 | 100 |
| 1.5.3 | Pemeliharaan/Rehabilitasi Gedung Kantor dan Bangunan Lainnya | | Rp. | 11.798.545 | 11.798.500 | 100 |
| | <i>Terlaksananya Pemeliharaan/Rehabilitasi Gedung Kantor dan Bangunan Lainnya</i> | | Bulan | 12 | 12 | 100 |
| 2. | Program penyelenggaraan pemerintahan dan pelayanan publik | | Rp. | 19.092.756 | 18.902.905 | 99,01 |
| | <i>Tersedianya Program Penyelenggaraan Pemerintahan dan Pelayanan Publik</i> | | Kegiatan | 1 | 1 | 100 |
| 2.1 | Penyelenggaraan Urusan Pemerintahan Yang Tidak Dilaksanakan Oleh Unit Kerja Perangkat Daerah Yang Ada Di Kecamatan | | Rp. | 19.092.756 | 18.902.905 | 99,01 |



| No. | PROGRAM /KEGIATAN/ SUB KEGIATAN | INDIKATOR KINERJA | SATUAN | TARGET | REALISASI | % |
|-----------|---|-------------------|------------|-------------------|-------------------|--------------|
| | <i>Terlaksananya Rapat Koordinasi Seksi Pelayanan</i> | | Kegiatan | 1 | 1 | 100 |
| 2.1.1 | Peningkatan Efektifitas Pelaksanaan Pelayanan Kepada Masyarakat Di Wilayah Kecamatan | | Rp. | 19.092.756 | 18.902.905 | 99,01 |
| | <i>Terlaksananya Hasil Survey Masyarakat</i> | | Kegiatan | 1 | 1 | 100 |
| 3. | Program pemberdayaan masyarakat desa dan kelurahan | | Rp. | 27.437.445 | 26.171.500 | 95,39 |
| | <i>Terselenggaranya Program Pemberdayaan Masyarakat Desa dan Kelurahan</i> | | Kegiatan | 2 | 2 | 100 |
| 3.1 | Koordinasi Kegiatan Pemberdayaan Desa | | Rp. | 27.437.445 | 26.171.500 | 95,39 |
| | <i>Terlaksananya Kegiatan Pemberdayaan Desa</i> | | Kegiatan | | | |
| 3.1.1 | Peningkatan Efektifitas Kegiatan Pemberdayaan Masyarakat Di Wilayah Kecamatan | | Rp. | 27.437.445 | 26.171.500 | 95,39 |
| | <i>Terlaksananya Musrenbang, Rapat Koordinasi Seksi Pemberdayaan Masyarakat Desa dan Pembangunan dan Terlaksananya Simulasi Peran Kader PKK dalam Pencegahan Stunting</i> | | Kegiatan | 2 | 2 | 100 |
| 4. | Program koordinasi ketentraman dan ketertiban umum | | Rp. | 55.172.460 | 55.135.500 | 99,93 |
| | <i>Terselenggaranya Program Koordinasi Ketentraman dan Ketertiban Umum</i> | | Kegiatan | 1 | 1 | 100 |
| 4.1 | Koordinasi Upaya Penyelenggaraan Ketenteraman dan Ketertiban Umum | | Rp. | 55.172.460 | 55.135.500 | 99,93 |
| | <i>Terlaksananya Koordinasi Upaya Penyelenggaraan Ketenteraman dan Ketertiban Umum</i> | | Kegiatan | 1 | 1 | 100 |
| 4.1.1 | Harmonisasi Hubungan Dengan Tokoh Agama Dan Tokoh Masyarakat | | Rp. | 55.172.460 | 55.135.500 | 99,93 |



| No. | PROGRAM /KEGIATAN/ SUB KEGIATAN | INDIKATOR KINERJA | SATUAN | TARGET | REALISASI | % |
|-----------|---|-------------------|------------|-------------------|-------------------|--------------|
| | <i>Terlaksananya Patroli dan Yustisi dalam Rangka Penguatan Penangan Covid-19</i> | | Kegiatan | 1 | 1 | 100 |
| 5. | Program penyelenggaraan urusan pemerintahan umum | | Rp. | 5.000.000 | 4.882.500 | 97,65 |
| | <i>Terselenggaranya Program Penyelenggaraan Urusan Pemerintahan Umum</i> | | Kegiatan | 2 | 2 | 100 |
| 5.1 | Penyelenggaraan Urusan Pemerintahan Umum Sesuai Penugasan Kepala Daerah | | Rp. | 5.000.000 | 4.882.500 | 97,65 |
| | <i>Terlaksananya Penyelenggaraan Urusan Pemerintahan Umum</i> | | Kegiatan | 2 | 2 | 100 |
| 5.1.1 | Penanganan Konflik Sosial sesuai Ketentuan Peraturan Perundang-Undangan | | Rp. | 5.000.000 | 4.882.500 | 97,65 |
| | <i>Terlaksananya Rapat koordinasi Seksi Kesos</i> | | Kegiatan | 2 | 2 | 100 |
| 6. | Program pembinaan dan pengawasan pemerintahan desa | | Rp. | 48.960.000 | 43.856.250 | 89,58 |
| | <i>Terselenggaranya Program Pembinaan dan Pengawasan Pemerintahan Desa</i> | | Kegiatan | 2 | 2 | 100 |
| 6.1 | Fasilitasi, Rekomendasi dan Koordinasi Pembinaan dan Pengawasan Pemerintahan Desa | | Rp. | 48.960.000 | 43.856.250 | 89,58 |
| | <i>Kegiatan Fasilitasi, Rekomendasi dan Koordinasi Pembinaan dan Pengawasan Pemerintahan Desa yang terlaksana</i> | | Kegiatan | 2 | 2 | 100 |
| 6.1.1 | Fasilitasi Administrasi Tata Pemerintahan Desa | | Rp. | 11.320.480 | 11.280.000 | 99,64 |
| | <i>Terlaksananya Rapat Koordinasi Seksi Tata Pemerintahan Desa</i> | | Kegiatan | 1 | 1 | 100 |
| 6.1.2 | Fasilitasi Pelaksanaan Pemilihan Kepala Desa | | Rp. | 37.639.520 | 32.576.250 | 86,55 |
| | <i>Terlaksananya Pemilihan Kepala Desa</i> | | Desa | 4 | 4 | |



PERMASALAHAN :

Secara umum pelaksanaan penyelenggaraan pemerintahan pada Kecamatan Gemarang Tahun Anggaran 2021 tidak mengalami kendala yang berarti. Namun, pada semester pertama penyerapan anggaran sedikit terhambat, terutama pada kegiatan-kegiatan yang bersumber dana dari Dana Insentif Daerah (DID). Kemudian Pada Triwulan ke empat, juga terdapat sedikit kendala terhadap penyesuaian program dan kegiatan sesuai dengan Permendagri Nomor 90 Tahun 2019.

PENYELESAIAN PERMASALAHAN :

Sebagai upaya penyelesaian sebagaimana tersebut di atas, setiap kegiatan tetap dilaksanakan sesuai rencana program dan kegiatan dengan bekerja sama dengan pihak ketiga. Untuk penyerapan anggaran dapat dilaksanakan setelah program dan kegiatan yang bersumber dari Dana Insentif Daerah (DID) diganti dengan Dana Alokasi Umum (DAU). Sedangkan untuk penyesuaian program dan kegiatan dengan Permendagri Nomor 90 Tahun 2019 dapat tetap dilaksanakan setelah Renstra Perubahan dapat disahkan. Dengan tetap memperhatikan penyerapan anggaran pada program dan kegiatan sebelum perubahan.

12. Kecamatan Sawahan

| No | Kebijakan | Indikator | Target | Realisasi | % |
|----|--|---|--------|-----------|-----|
| 1. | Tujuan OPD : Meningkatnya Tata Kelola Pemerintahan yang Baik (Good Governance) untuk Pelayanan Publik | Indeks Kepuasan Layanan Masyarakat Kecamatan | B | B | 100 |
| 2. | Sasaran OPD : Meningkatnya Kualitas Pelayanan Publik | Persentase Layanan Penyelenggaraan Pemerintahan Kecamatan | 100 % | 97 % | 97 |
| | | Persentase Layanan Bidang Administrasi Kecamatan | 100 % | 100 % | 100 |



| No | Kebijakan | Indikator | Target | Realisasi | % |
|----|--|-----------------------|--------|-----------|-------|
| | Meningkatnya Akuntabilitas Kinerja Kecamatan | Nilai SAKIP Kecamatan | 70 | 67,42 | 96,31 |

Pencapaian target Tujuan dan Sasaran Kinerja Kantor Kecamatan Sawahan yang terdapat 2 Sasaran dan 3 Indikator. Dengan Tujuan : Meningkatnya Tata Kelola Pemerintahan yang Baik (Good Governance) untuk Pelayanan Publik, dengan Indikator Tujuan yaitu : Indeks Kepuasan Layanan Masyarakat Kecamatan dengan Target 80 dan Realisasi Indeks Kepuasan Layanan Masyarakat mencapai 79,31. Untuk Kantor Kecamatan terdapat 2 Sasaran yaitu : Sasaran 1: Meningkatnya Kualitas Pelayanan Publik, Indikator Sasaran 1: Persentase Layanan Penyelenggaraan Pemerintahan Kecamatan dengan Target 100%, dengan realisasi 97% dan Indikator Persentase Layanan Bidang Administrasi Kecamatan, dengan Target 100%, dengan realisasi 100%. Sasaran 2 : Meningkatnya Akuntabilitas Kinerja Kecamatan dengan Indikator Nilai SAKIP Kecamatan dengan Target 70, Adapun hasil Nilai SAKIP Tahun 2021 : 67,42.

Dalam pencapaian Tujuan dan Sasaran tersebut diatas, didukung dengan pelaksanaan program, kegiatan dan sub kegiatan sebagai berikut :

| No. | PROGRAM /KEGIATAN / SUB KEGIATAN | INDIKATOR KINERJA | SATUAN | TARGET | REALISASI | % |
|-----------|---|-------------------|------------|----------------------|----------------------|--------------|
| 1. | Program penunjang urusan pemerintahan daerah kabupaten/kota | | Rp. | 2.458.124.355 | 2.209.433.242 | 86,71 |
| | <i>Terselenggaranya Program Penunjang Pemerintahan Daerah Kabupaten/ Kota</i> | | Bulan | 14 | 14 | 100 |
| 1.1 | Administrasi keuangan perangkat daerah | | Rp. | 2.733.655.163 | 2.613.093.656 | 95,58 |
| | <i>Terpenuhinya Administrasi Keuangan Perangkat Daerah</i> | | Bulan | 14 | 14 | 100 |
| 1.1.1 | Penyediaan gaji dan tunjangan asn | | Rp. | 2.133.921.029 | 2.043.382.129 | 95,75 |
| | <i>Tersedianya Gaji dan Tunjangan ASN</i> | | Bulan | 14 | 14 | 100 |
| 1.2 | Administrasi umum perangkat daerah | | Rp. | 101.496.640 | 98.876.736 | 97,41 |
| | <i>Kebutuhan Administrasi Umum Perangkat Daerah yang Terlaksana</i> | | Bulan | 12 | 12 | 100 |



| No. | PROGRAM /KEGIATAN / SUB KEGIATAN | INDIKATOR KINERJA | SATUAN | TARGET | REALISASI | % |
|-------|---|-------------------|--------|-------------|-------------|-------|
| 1.2.1 | Penyediaan komponen instalasi listrik/ penerangan bangunan kantor | | Rp. | 5.266.500 | 5.266.500 | 100 |
| | <i>Tersedianya kebutuhan komponen Instalasi listrik</i> | | Bulan | 12 | 12 | 100 |
| 1.2.2 | Penyediaan peralatan rumah tangga | | Rp. | 5.843.500 | 5.308.800 | 99,18 |
| | <i>Tersedianya Peralatan Rumah Tangga</i> | | Bulan | 12 | 12 | 100 |
| 1.2.3 | Penyediaan bahan logistik kantor | | Rp. | 31.216.640 | 32.160.736 | 103 |
| | <i>Tersedianya Bahan Logistik Kantor</i> | | Bulan | 12 | 12 | |
| 1.2.4 | Penyediaan barang cetakan dan penggandaan | | Rp. | 6.070.000 | 6.070.000 | 100 |
| | <i>Tersedianya Barang Cetakan dan Penggandaan</i> | | Bulan | 12 | 12 | |
| 1.2.5 | Penyediaan bahan bacaan dan peraturan perundang-undangan | | Rp. | 3.600.000 | 3.600.000 | 100 |
| | <i>Tersedianya Bahan Bacaan dan Peraturan Perundang-Undangan</i> | | Bulan | 12 | 12 | 100 |
| 1.2.6 | Penyelenggaraan rapat koordinasi dan konsultasi skpd | | Rp. | 49.500.000 | 46.471.000 | 94 |
| | <i>Tersedianya Penyelenggaraan Rapat Koordinasi dan Konsultasi SKPD</i> | | Bulan | 12 | 12 | 100 |
| 1.3 | Pengadaan barang milik daerah penunjang urusan pemerintah daerah | | Rp. | 29.800.000 | 33.980.000 | 114 |
| | <i>Kebutuhan Pengadaan Barang Milik Daerah Penunjang urusan Pemerintah Daerah yang tersedia</i> | | Unit | 7 | 7 | 100 |
| 1.3.1 | Pengadaan peralatan dan mesin lainnya | | Rp. | 29.800.000 | 33.980.000 | 114 |
| | <i>Tersedianya kebutuhan Peralatan dan mesin Kantor</i> | | Unit | 7 | 7 | 100 |
| 1.4 | Penyediaan jasa penunjang urusan pemerintahan daerah | | Rp. | 106.668.000 | 108.680.444 | 102 |
| | <i>Tersedianya jasa penunjang urusan pemerintahan daerah</i> | | Bulan | 12 | 12 | 100 |



| No. | PROGRAM /KEGIATAN / SUB KEGIATAN | INDIKATOR KINERJA | SATUAN | TARGET | REALISASI | % |
|-------|--|-------------------|------------|------------------|------------------|------------|
| 1.4.1 | Penyediaan jasa komunikasi sumber daya air dan listrik | | Rp. | 28.368.000 | 25.754.000 | 91 |
| | <i>Tersedianya jasa komunikasi dan sumber daya air</i> | | Bulan | 12 | 12 | 100 |
| 1.4.2 | Penyediaan jasa pelayanan umum kantor | | Rp. | 78.300.000 | 82.926.444 | 106 |
| | <i>Tersedianya Jasa Pelayanan Umum Kantor</i> | | Bulan | 12 | 12 | 100 |
| 1.5 | Pemeliharaan barang milik daerah penunjang urusan pemerintahan daerah | | Rp. | 86.595.916 | 96.629.206 | 112 |
| | <i>Tersedianya Jasa Pemeliharaan, biaya pemeliharaan, dan pajak kendaraan perorangan atau kendaraan dinas jabatan</i> | | Bulan | 12 | 12 | 100 |
| 1.5.1 | Penyediaan jasa pemeliharaan, biaya pemeliharaan, dan pajak kendaraan perorangan dinas atau kendaraan dinas jabatan | | Rp. | 62.817.681 | 64.992.241 | 103 |
| | <i>Tersedianya Jasa Pemeliharaan, Biaya Pemeliharaan dan Pajak Kendaraan Dinas Perorangan atau Kendaraan Dinas Jabatan</i> | | Bulan | 12 | 12 | 100 |
| 1.5.2 | Pemeliharaan peralatan dan mesin lainnya | | Rp. | 12.100.000 | 11.200.000 | 93 |
| | <i>Terlaksananya Pemeliharaan peralatan dan mesin lainnya</i> | | Bulan | 12 | 12 | 100 |
| 1.5.3 | Pemeliharaan/rehabilitasi gedung kantor dan bangunan | | Rp. | 11.678.235 | 20.436.965 | 175 |
| | <i>Terlaksananya Pemeliharaan/Rehabilitasi Gedung Kantor dan Bangunan lainnya</i> | | Bulan | 12 | 12 | 100 |
| 2. | Program penyelenggaraan pemerintahan dan pelayanan publik | | Rp. | 6.583.050 | 6.583.050 | 100 |
| | <i>Terselenggaranya Program Penyelenggaraan Pemerintahan dan Pelayanan Publik</i> | | Kegiatan | 1 | 1 | 100 |



| No. | PROGRAM /KEGIATAN / SUB KEGIATAN | INDIKATOR KINERJA | SATUAN | TARGET | REALISASI | % |
|-----------|--|-------------------|------------|-------------------|-------------------|------------|
| 2.1 | Penyelenggaraan urusan pemerintahan yang tidak dilaksanakan oleh unit kerja perangkat daerah yang ada di kecamatan | | Rp. | 6.583.050 | 6.583.050 | 100 |
| | <i>Terlaksananya Rapat koordinasi Seksi Pelayanan</i> | | Kegiatan | 1 | 1 | |
| 2.1.1 | Peningkatan efektifitas pelaksanaan pelayanan kepada masyarakat di wilayah kecamatan | | Rp. | 6.583.050 | 6.583.050 | 100 |
| | <i>Terlaksananya Rapat Koordinasi Seksi Pelayanan</i> | | Kegiatan | 1 | 1 | |
| 3. | Program pemberdayaan masyarakat desa dan kelurahan | | Rp. | 20.303.680 | 22.577.425 | 111 |
| | <i>Terselenggaranya Program Pemberdayaan Masyarakat Desa dan Kelurahan</i> | | Kegiatan | 2 | 2 | |
| 3.1 | Koordinasi kegiatan pemberdayaan desa | | Rp. | 20.303.680 | 22.577.425 | 111 |
| | <i>Terlaksananya Kegiatan Pemberdayaan Desa</i> | | Kegiatan | 2 | 2 | 100 |
| 3.1.1 | Peningkatan partisipasi masyarakat dalam forum musyawarah perencanaan pembangunan di desa | | Rp. | 20.303.680 | 22.577.425 | 111 |
| | <i>Terlaksananya bimtek Verifikasi dan Penyusunan RAB Desa</i> | | Kegiatan | 1 | 1 | 100 |
| 3.1.2 | Peningkatan efektifitas kegiatan pemberdayaan masyarakat di wilayah kecamatan | | | 20.303.680 | 22.577.425 | 111 |
| | <i>Terlaksananya Musrenbang, Rapat Koordinasi Seksi Pemberdayaan Masyarakat Desa dan Pembangunan</i> | | Kegiatan | 1 | 1 | 100 |
| 3.2 | Pemberdayaan lembaga kemasyarakatan tingkat kecamatan | | Rp. | 3.832.440 | 3.780.000 | 98,63 |
| | <i>Terselenggaranya Kegiatan Lembaga Kemasyarakatan Tingkat Kecamatan</i> | | Kegiatan | 1 | 1 | |
| 3.2.1 | Penyelenggaraan lembaga kemasyarakatan | | Rp. | 3.832.440 | 3.780.000 | 98,63 |
| | <i>Terlaksananya Simulasi Peran Kader PKK dalam Pencegahan Stunting</i> | | Kegiatan | 1 | 1 | 100 |



| No. | PROGRAM /KEGIATAN / SUB KEGIATAN | INDIKATOR KINERJA | SATUAN | TARGET | REALISASI | % |
|-----------|--|-------------------|------------|------------------|-------------------|------------|
| 4. | Program koordinasi ketentraman dan ketertiban umum | | Rp. | 0 | 58.504.615 | 100 |
| | <i>Terselenggaranya Program Koordinasi Ketentraman dan Ketertiban Umum</i> | | Kegiatan | 2 | 2 | 100 |
| 4.1 | Koordinasi upaya penyelenggaraan ketentraman dan ketertiban umum | | Rp. | 0 | 58.504.615 | 100 |
| | <i>Terlaksananya Koordinasi Upaya Penyelenggaraan Ketentraman dan Ketertiban Umum</i> | | Kegiatan | 2 | 2 | 100 |
| 4.1.1 | Sinergitas dengan kepolisian negara republik indonesia dan instansi vertikal di wilayah kecamatan | | Rp. | 0 | 50.000.000 | 100 |
| | <i>Terlaksananya Bimtek Satlinmas, Patroli dan Yustisi dalam Rangka Penguatan Penangan Covid-19</i> | | Kegiatan | 1 | 1 | 100 |
| 4.1.2 | harmonisasi hubungan dengan tokoh agama dan tokoh masyarakat | | Rp. | 0 | 8.379.615 | 100 |
| | <i>Terlaksananya Rapat koordinasi Seksi Kesos</i> | | Kegiatan | 1 | 1 | 100 |
| 5. | Program penyelenggaraan urusan pemerintahan umum | | Rp. | 5.638.600 | 5.638.600 | 100 |
| | <i>Terselenggaranya Program Penyelenggaraan Urusan Pemerintahan Umum</i> | | Kegiatan | 1 | 1 | |
| 5.1 | Penyelenggaraan urusan pemerintahan umum sesuai penugasan kepala daerah | | Rp. | 5.638.600 | 5.638.600 | 100 |
| | <i>Penyelenggaraan Urusan Pemerintahan Umum yang terlaksana</i> | | Kegiatan | 1 | 1 | 100 |
| 5.1.1 | fasilitasi, koordinasi dan pembinaan (bimtek, sosialisasi, konsultasi) wawasan kebangsaan dan ketahanan nasional | | Rp. | 5.638.600 | 5.638.600 | 65 |



| No. | PROGRAM /KEGIATAN / SUB KEGIATAN | INDIKATOR KINERJA | SATUAN | TARGET | REALISASI | % |
|-----------|--|-------------------|------------|--------------------|-------------------|-----------|
| | <i>Terlaksananya Rapat Koordinasi Seksi Trantib dan Peringatan Hari Besar Nasional</i> | | Kegiatan | 1 | 1 | 100 |
| 6. | Program pembinaan dan pengawasan pemerintahan desa | | Rp. | 107.897.635 | 91.890.445 | 85 |
| | <i>Terselenggaranya Program Pembinaan dan Pengawasan Pemerintahan Desa</i> | | Kegiatan | 4 | 4 | 100 |
| 6.1 | Fasilitasi, rekomendasi dan koordinasi pembinaan dan pengawasan pemerintahan desa | | Rp. | 107.897.635 | 91.890.445 | 85 |
| | <i>Kegiatan Fasilitasi, Rekomendasi Pembinaan dan Pengawasan Pemerintahan Desa yang Terlaksana</i> | | Kegiatan | 4 | 4 | 100 |
| 6.1.1 | Fasilitasi administrasi tata pemerintahan desa | | Rp. | 31.231.750 | 24.414.610 | 78 |
| | <i>Terlaksananya Bimtek Penyusunan Produk Hukum Desa</i> | | Kegiatan | 1 | 1 | 100 |
| 6.1.2 | Fasilitasi pelaksanaan pemilihan kepala desa | | Rp. | 53.043.335 | 53.043.335 | 100 |
| | <i>Terlaksananya Rapat Koordinasi Seksi Tata Pemerintahan Desa</i> | | Kegiatan | 1 | 1 | 100 |
| 6.1.3 | Fasilitasi pengelolaan keuangan desa dan pendayagunaan aset desa | | Rp. | 4.957.760 | 3.804.000 | 76,72 |
| | <i>Terlaksananya bimtek Pengelolaan Pertanggungjawaban Keuangan Desa</i> | | Kegiatan | 1 | 1 | 100 |
| 6.1.4 | Fasilitasi pelaksanaan pemilihan kepala desa | | Rp. | 53.043.335 | 53.043.335 | 100 |
| | <i>Terlaksananya Pemilihan Kepala Desa</i> | | Desa | 7 | 7 | 100 |



13. Kecamatan Mejayan

| No | Kebijakan | Indikator | Target | Realisasi | % |
|----|---|----------------------------|--------|-----------|-----|
| 1. | Tujuan OPD : Meningkatnya Penyelenggaraan Take Kelola Pemerintahan yang Efektif dan Akuntabel dalam Pelayanan Kecamatan yang berkualitas | Indeks Kepuasan Masyarakat | B | B | 100 |
| 2. | Sasaran OPD : Meningkatnya kinerja pelayanan Kecamatan | Indeks Kepuasan Masyarakat | B | B | 100 |
| | | Nilai SAKIP Kecamatan | 70 | 70 | 100 |

Dalam pencapaian Tujuan dan Sasaran tersebut diatas, didukung dengan pelaksanaan program, kegiatan dan sub kegiatan sebagai berikut :

| No. | PROGRAM /KEGIATAN / SUB KEGIATAN | INDIKATOR KINERJA | SATUAN | TARGET | REALISASI | % |
|-------|---|--|------------|----------------------|----------------------|--------------|
| 1. | Program penunjang urusan pemerintahan daerah kabupaten / kota | | Rp. | 3.831.786.280 | 3.542.949.875 | 92,46 |
| | | <i>Tersedianya Penunjang Urusan Pemerintahan Daerah Kabupaten / Kota</i> | bulan | 42 | 42 | 100 |
| 1.1 | Perencanaan, Penganggaran dan Evaluasi Kinerja Perangkat Daerah | | Rp. | - | - | 0,00 |
| | | <i>Tersedianya Dokumen Perencanaan, Penganggaran, dan Evaluasi Kinerja Perangkat Daerah</i> | Dokumen | 0 | 0 | 0 |
| 1.1.1 | Koordinasi dan Penyusunan Laporan Capaian Kinerja dan Ikhtisar Realisasi Kinerja SKPD | | Rp. | - | - | 0 |
| | | <i>Jumlah Laporan Capaian Kinerja dan Ikhtisar Realisasi SKPD dan Laporan Hasil Koordinasi</i> | Dokumen | 0 | 0 | 0 |



| No. | PROGRAM / KEGIATAN / SUB KEGIATAN | INDIKATOR KINERJA | SATUAN | TARGET | REALISASI | % |
|-------|---|-------------------|---------------|---------------|---------------|-------|
| | <i>Penyusunan Laporan Capaian Kinerja dan Ikhtisar Realisasi Kinerja SKPD</i> | | | | | |
| 1.2 | Administrasi Keuangan Perangkat Daerah | | Rp. | 3.831.786.280 | 3.542.949.875 | 92,46 |
| | <i>Tersedianya Administrasi Keuangan Perangkat Daerah</i> | | orang / bulan | - | - | 100 |
| 1.2.1 | Penyediaan Gaji dan Tunjangan ASN | | Rp. | 3.831.786.280 | 3.542.949.875 | 92,46 |
| | <i>Jumlah orang yang menerima Gaji dan Tunjangan ASN</i> | | orang / bulan | 42 | 42 | 100 |
| 1.3 | Administrasi Umum Perangkat Daerah | | Rp. | 43.572.000 | 42.671.710 | 98 |
| | <i>Tersedianya Administrasi Umum Perangkat Daerah</i> | | Paket | 0 | 0 | 0 |
| 1.3.1 | Penyediaan Peralatan Rumah Tangga | | Rp. | 3.497.900 | 3.497.900 | 100 |
| | <i>Jumlah Paket Peralatan Rumah Tangga yang disediakan</i> | | Paket | 1 | 1 | 100 |
| 1.3.2 | Penyediaan Bahan Logistik Kantor | | Rp. | 21.428.000 | 21.427.918 | 100 |
| | <i>Jumlah Penyediaan bahan Logistik kantor</i> | | bulan | 12 | 12 | 100 |
| 1.3.3 | Penyediaan Barang Cetak dan Penggandaan | | Rp. | 2.356.100 | 2.355.968 | 99,99 |
| | <i>Jumlah Paket barang Cetak dan Penggandaan yang disediakan</i> | | bulan | 12 | 12 | 100 |
| 1.3.4 | Penyediaan Bahan Bacaan dan Peraturan Perundang - Undangan | | Rp. | 3.180.000 | 3.180.000 | 100 |
| | <i>Jumlah Dokumen bahan bacaan dan Peraturan Perundang-undangan yang disediakan</i> | | bulan | 12 | 12 | 100 |
| 1.3.5 | Penyelenggaraan Rapat Koordinasi dan Konsultasi SKPD | | Rp. | 13.110.000 | 12.210.000 | 93 |



| No. | PROGRAM / KEGIATAN / SUB KEGIATAN | INDIKATOR KINERJA | SATUAN | TARGET | REALISASI | % |
|-------|---|---|---------|------------|------------|-----|
| | | <i>Jumlah laporan Penyelenggaraan Rapat Koordinasi dan Konsultasi SKPD</i> | bulan | 12 | 12 | 100 |
| 1.4 | Penyediaan Jasa Penunjang Urusan Pemerintahan Daerah | | Rp. | 86.511.336 | 73.743.045 | 85 |
| | | <i>Tersedianya Jasa penunjang Urusan Pemerintah daerah</i> | bulan | 12 | 12 | 100 |
| 1.4.1 | Penyediaan Jasa Komunikasi, Sumber Daya Air, dan Listrik | | Rp. | 31.766.300 | 18.998.009 | 60 |
| | | <i>Jumlah Laporan Penyediaan jasa Komunikasi, Sumber daya Air dan Listrik yang disediakan</i> | bulan | 12 | 12 | 100 |
| 1.4.2 | Penyediaan Jasa Pelayanan Umum Kantor | | Rp. | 54.745.036 | 54.745.036 | 100 |
| | | <i>Jumlah laporan Penyediaan jasa Pelayanan Umum kantor yang disediakan</i> | Laporan | 1 | 1 | 100 |
| 1.5 | Pemeliharaan Barang Milik Daerah Penunjang Umum Urusan Pemerintahan Daerah | | Rp. | 53.180.500 | 43.402.395 | 82 |
| | | <i>Tersedianya Pemeliharaan Barang milik Daerah Penunjang Umum Urusan Pemerintah Daerah</i> | bulan | 12 | 12 | 100 |
| 1.5.1 | Penyediaan Jasa Pemeliharaan, Biaya Pemeliharaan, Pajak dan Perizinan Kendaraan Dinas Operasional atau Lapangan | | Rp. | 48.340.500 | 38.562.395 | 80 |
| | | <i>Jumlah Kendaraan Dinas Operasional atau lapangan yang dipelihara dan dibayarkan pajak dan Perizinannya</i> | bulan | 12 | 12 | 100 |
| 1.52 | Pemeliharaan Peralatan dan Mesin Lainnya | | Rp. | 4.840.000 | 4.840.000 | 100 |



| No. | PROGRAM / KEGIATAN / SUB KEGIATAN | INDIKATOR KINERJA | SATUAN | TARGET | REALISASI | % |
|-----------|--|-------------------|------------|-------------------|-------------------|------------|
| | <i>Jumlah Gedung Kantor dan bangunan lainnya yang dipelihara/direhabilitasi</i> | | Unit | | | |
| 2. | Program penyelenggaraan pemerintahan dan pelayanan publik | | Rp. | 20.828.200 | 20.827.775 | 100 |
| | <i>Terlaksananya Penyelenggaraan Pemerintahan dan Pelayanan Publik</i> | | bulan | 12 | 12 | 100 |
| 2.1 | Monitoring dan Evaluasi Penyelenggaraan Pelayanan Publik | | Rp. | 5.814.845 | 5.814.420 | 100 |
| | <i>Jumlah Monitoring dan Evaluasi Penyelenggaraan Pelayanan Publik</i> | | bulan | 12 | 12 | 100 |
| 2.2 | Survei Indeks Kepuasan Masyarakat | | Rp. | 15.013.355 | 15.013.355 | 100 |
| | <i>Terlaksananya Survei Indeks Kepuasan Masyarakat</i> | | kegiatan | 1 | 1 | 100 |
| 3. | Program Pemberdayaan Masyarakat Desa dan Kelurahan | | Rp. | 74.526.194 | 74.525.914 | 100 |
| | <i>Terlaksananya pemberdayaan masyarakat desa dan Kelurahan</i> | | bulan | 12 | 12 | 100 |
| 3.1 | Koordinasi Kegiatan Pemberdayaan Desa | | Rp. | 60.114.694 | 60.114.694 | 100 |
| | <i>Terlaksananya Koordinasi Kegiatan Pemberdayaan Desa</i> | | bulan | 12 | 12 | 100 |
| 3.1.1 | Pembinaan Monitoring dan Evaluasi Wilayah | | Rp. | 31.209.004 | 31.209.004 | 100 |
| | <i>Terlaksananya Pembinaan, Monitoring dan Evaluasi di wilayah Kerja Kecamatan</i> | | bulan | 11 | 11 | 100 |
| 3.1.2 | Pembinaan Pemberdayaan Kesejahteraan Keluarga | | Rp. | 19.894.260 | 19.894.260 | 100 |
| | | | Laporan | | | |
| 3.1.3 | Penyelenggaraan Musrenbang Kecamatan | | Rp. | 9.011.430 | 9.011.430 | 100 |



| No. | PROGRAM / KEGIATAN / SUB KEGIATAN | INDIKATOR KINERJA | SATUAN | TARGET | REALISASI | % |
|-----------|---|-------------------|------------|-------------------|-------------------|------------|
| | <i>Terlaksananya Penyelenggaraan Musrenbang Kecamatan</i> | | kegiatan | 1 | 1 | 100 |
| 3.2 | Pemberdayaan Lembaga Kemasyarakatan Tingkat Kecamatan | | Rp. | 14.411.500 | 14.411.220 | 100 |
| | <i>Terlaksananya Pemberdayaan Lembaga Kemasyarakatan Tingkat Kecamatan</i> | | bulan | 12 | 12 | 100 |
| 3.2.1 | Fasilitas Pembinaan Lembaga Pemberdayaan Masyarakat Desa | | Rp. | 5.217.640 | 5.217.360 | 100 |
| | <i>Terlaksananya fasilitas Pembinaan lembaga Pemberdayaan Masyarakat Desa</i> | | kegiatan | 2 | 2 | 100 |
| 3.2.2 | Fasilitasi Pengembangan badan Usaha Milik Desa | | Rp. | 9.193.860 | 9.193.860 | 100 |
| | <i>Terlaksananya fasilitas Pengembangan badan Usaha Milik Desa</i> | | Tahun | 1 | 1 | 100 |
| 4. | Program koordinasi ketentraman dan ketertiban umum | | Rp. | 85.428.800 | 85.428.425 | 100 |
| | <i>Terlaksananya Koordinasi Ketentraman dan Ketertiban Umum</i> | | Tahun | 1 | 1 | 100 |
| 4.1.1 | Pengendalian Ketentraman dan Ketertiban Umum serta pengawalan Pelaksanaan Perda dan Program-Program OPD | | Rp. | 15.169.900 | 15.169.820 | 100 |
| | <i>Terlaksananya dan Ketentraman Umum serta Pengawasan Pelaksanaan Perda dan Program-Program OPD</i> | | Tahun | 1 | 1 | 100 |
| 4.1.2 | Penguatan Penanganan COVID-19 di Tingkat Kecamatan | | Rp. | 50.000.000 | 49.999.705 | 100 |
| | <i>Terlaksananya Penanganan COVID-19 di Tingkat Kecamatan</i> | | Tahun | 1 | 1 | 100 |



| No. | PROGRAM / KEGIATAN / SUB KEGIATAN | INDIKATOR KINERJA | SATUAN | TARGET | REALISASI | % |
|-----------|---|-------------------|------------|-------------------|-------------------|------------|
| 4.1.3 | Harmonisasi Hubungan dengan Tokoh Agama dan Tokoh Masyarakat | | Rp. | 20.258.900 | 20.258.900 | 100 |
| | <i>Terlaksananya Hubungan dengan Tokoh Agama dan Tokoh Masyarakat</i> | | Tahun | 1 | 1 | 100 |
| 5. | Program Penyelenggaraan Urusan Pemerintahan Umum | | Rp. | 11.374.700 | 11.374.470 | 100 |
| | <i>Terlaksananya Penyelenggaraan Urusan Pemerintahan Umum</i> | | Tahun | 1 | 1 | 100 |
| 5.1.1 | Penyelenggaraan Perayaan Hari Besar Nasional dan hari jadi Kabupaten Madiun | | Rp. | 7.498.300 | 7.498.190 | 100 |
| | <i>Terlaksananya Perayaan Hari Besar Nasional dan hari Jadi Kabupaten Madiun</i> | | Tahun | 1 | 1 | 100 |
| 5.1.2 | Penanganan Konflik Sosial sesuai Ketentuan Peraturan Perundang-Undangan | | Rp. | 3.876.400 | 3.876.280 | 100 |
| | <i>Terlaksananya Konflik Sosial sesuai Ketentuan Peraturan Perundang-Undangan</i> | | Tahun | 1 | 1 | 100 |
| 6. | Program pembinaan dan pengawasan pemerintahan desa | | Rp. | 56.891.200 | 56.890.771 | 100 |
| | <i>Terlaksananya Pembinaan dan Pengawasan Pemerintahan Desa</i> | | Tahun | 1 | 1 | 100 |
| 6.1.1 | Fasilitas Adminitrasi Tata Pemerintahan Desa Percepatan Pelunasan Pajak Bumi dan Bangunan | | Rp. | 2.780.900 | 2.780.601 | 100 |
| | <i>Terlaksananya Pembinaan dan Pengawasan Pemerintahan Desa</i> | | Tahun | 1 | 1 | 100 |
| 6.1.2 | Pengawasan Pelaksanaan Pemilihan Kepala Desa dan | | Rp. | 54.100.300 | 54.110.170 | 100 |



| No. | PROGRAM / KEGIATAN / SUB KEGIATAN | INDIKATOR KINERJA | SATUAN | TARGET | REALISASI | % |
|-----|---|-------------------|--------|--------|-----------|-----|
| | Pengisian Perangkat Desa | | | | | |
| | <i>Terlaksananya Pemilihan Kepala desa dan Pengisian Perangkat Desa</i> | | Tahun | 1 | 1 | 100 |

14. Kecamatan Kare

| No | Kebijakan | Indikator | Target | Realisasi | % |
|----|--|---|--------|-----------|-------|
| 1. | Tujuan OPD : Meningkatnya Tata Kelola Pemerintahan yang Baik (Good Governance) untuk Pelayanan Publik | Indeks Kepuasan Layanan Masyarakat Kecamatan | 100 % | 89,27 % | 89,27 |
| 2. | Sasaran OPD : Meningkatnya Kualitas Pelayanan Publik | Persentase Layanan Penyelenggaraan Pemerintahan Kecamatan | 100 % | 90 % | 90 |
| | | Persentase Layanan Bidang Administrasi Kecamatan | 100 % | 100 % | 100 |
| | Meningkatnya Akuntabilitas Kinerja Kecamatan | Nilai SAKIP Kecamatan | 85 | 55,34 | 65,11 |

Pencapaian target Tujuan dan Sasaran Kinerja Kantor Kecamatan Kare yang terdapat 2 Sasaran dan 3 Indikator. Dengan Tujuan : Meningkatnya Tata Kelola Pemerintahan yang Baik (Good Governance) untuk Pelayanan Publik, dan Indikator Tujuan yaitu : Indeks Kepuasan Layanan Masyarakat Kecamatan dengan Target 100% dan Realisasi Indeks Kepuasan Layanan Masyarakat mencapai 89,27%. Untuk Sasaran 1: Meningkatnya Kualitas Pelayanan Publik, Indikator Sasaran 1 : Persentase Layanan Penyelenggaraan Pemerintahan dan Persentase Layanan Bidang Administrasi Kecamatan , dengan Target 100%, dan Realisasi Sasaran 1 mencapai 90%. Sasaran 2 : Meningkatnya Akuntabilitas Kinerja Kecamatan



dengan Indikator Nilai SAKIP Kecamatan dengan Target 85, Adapun hasil Nilai SAKIP Tahun 2021 : 55,34.

Dalam pencapaian Tujuan dan Sasaran tersebut diatas, didukung dengan pelaksanaan program, kegiatan dan sub kegiatan sebagai berikut :

| No. | PROGRAM /KEGIATAN/ SUB KEGIATAN | INDIKATOR KINERJA | SATUAN | TARGET | REALISASI | % |
|-------|---|---|------------|----------------------|----------------------|-------|
| 1. | Program penunjang urusan pemerintahan daerah kabupaten/ kota | | Rp. | 1.930.832.270 | 1.972.832.270 | |
| | | <i>Tersedianya Gaji dan Tunjangan ASN</i> | Bulan | 12 | 12 | 100 |
| 1.1 | Administrasi umum perangkat daerah | | Rp. | 72.219.400 | 68.891.364 | 95,39 |
| | | <i>Kebutuhan Administrasi Umum Perangkat Daerah yang Terlaksana</i> | Bulan | 12 | 12 | 100 |
| 1.1.1 | Penyediaan komponen instalasi listrik/ penerangan bangunan kantor | | Rp. | 2.226.000 | 2.200.000 | 98,83 |
| | | <i>Tersedianya kebutuhan komponen Instalasi listrik</i> | Bulan | 12 | 12 | 100 |
| 1.1.2 | Penyediaan peralatan rumah tangga | | Rp. | 9.416.000 | 9.235.364 | 98,08 |
| | | <i>Tersedianya Peralatan Rumah Tangga</i> | Bulan | 12 | 12 | 100 |
| 1.1.3 | Penyediaan bahan logistik kantor | | Rp. | 33.876.800 | 32.034.000 | 94,56 |
| | | <i>Tersedianya Bahan Logistik Kantor</i> | Bulan | 12 | 12 | 100 |
| 1.1.4 | Penyediaan barang cetakan dan penggandaan | | Rp. | 5.866.600 | 5.850.000 | 99,72 |
| | | <i>Tersedianya Barang Cetakan dan Penggandaan</i> | Bulan | 12 | 12 | 100 |
| 1.1.5 | Penyediaan bahan bacaan dan peraturan perundang-undangan | | Rp. | 2.310.000 | 2.275.000 | 98,48 |
| | | <i>Tersedianya Bahan Bacaan dan Peraturan Perundang-Undangan</i> | Bulan | 12 | 12 | 100 |
| 1.1.6 | Penyelenggaraan rapat koordinasi dan konsultasi skpd | | Rp. | 9.637.400 | 9.266.500 | 96,15 |
| | | <i>Tersedianya Penyelenggaraan Rapat Koordinasi dan Konsultasi SKPD</i> | Bulan | 12 | 12 | 100 |



| No. | PROGRAM /KEGIATAN/ SUB KEGIATAN | INDIKATOR KINERJA | SATUAN | TARGET | REALISASI | % |
|-------|---|-------------------|--------|------------|------------|-------|
| 1.1.7 | Penyediaan peralatan dan perlengkapan kantor | | Rp. | 7.000.000 | 6.990.500 | 99,86 |
| | <i>Tersedianya Peralatan dan Perlengkapan Kantor</i> | | Bulan | 12 | 12 | 100 |
| 1.1.8 | Penyediaan bahan/material | | Rp. | 1.886.600 | 1.040.000 | 55,13 |
| | <i>Tersedianya Bahan/Material</i> | | Bulan | 12 | 12 | 100 |
| 1.2 | Pengadaan barang milik daerah penunjang urusan pemerintah daerah | | Rp. | - | - | - |
| | <i>Kebutuhan Pengadaan Barang Milik Daerah Penunjangurusan Pemerintah Daerah yang tersedia</i> | | | | | |
| 1.2.1 | Pengadaan peralatan dan mesin lainnya | | Rp. | - | - | - |
| | <i>Tersedianya kebutuhan Peralatan dan mesin Kantor</i> | | | | | |
| 1.3 | Penyediaan jasa penunjang urusan pemerintahan daerah | | Rp. | 91.634.000 | 88.407.792 | 96,48 |
| | <i>Tersedianya jasa penunjang urusan pemerintahan daerah</i> | | Bulan | 12 | 12 | 100 |
| 1.3.1 | Penyediaan jasa komunikasi sumber daya air dan listrik | | Rp. | 14.384.000 | 11.157.792 | 77,57 |
| | <i>Tersedianya jasa komunikasi dan sumberdaya air</i> | | Bulan | 12 | 12 | |
| 1.3.2 | Penyediaan jasa pelayanan umum kantor | | Rp. | 77.250.000 | 77.250.000 | 100 |
| | <i>Tersedianya Jasa Pelayanan Umum Kantor</i> | | Bulan | 12 | 12 | |
| 1.4 | Pemeliharaan barang milik daerah penunjang urusan pemerintahan daerah | | Rp. | 70.012.203 | 68.907.790 | 98,42 |
| | <i>Tersedianya Jasa Pemeliharaan, biaya pemeliharaan, dan pajak kendaraan perorangan atau kendaraan dinas jabatan</i> | | Bulan | 12 | 12 | 100 |
| 1.4.1 | Penyediaan jasa pemeliharaan, biaya ptanemeliharaan, pajak kendaraan perorangan | | Rp. | 61.012.203 | 59.907.790 | 98,19 |



| No. | PROGRAM /KEGIATAN/ SUB KEGIATAN | INDIKATOR KINERJA | SATUAN | TARGET | REALISASI | % |
|-----------|--|-------------------|------------|-------------------|-------------------|--------------|
| | dinas atau kendaraan dinas jabatan | | | | | |
| | <i>Tersedianya Jasa Pemeliharaan, Biaya Pemeliharaan dan Pajak Kendaraan Dinas Perorangan atau Kendaraan Dinas Jabatan</i> | | Bulan | 12 | 12 | 100 |
| 1.4.2 | Pemeliharaan peralatan dan mesin lainnya | | Rp. | 3.000.000 | 3.000.000 | 100 |
| | <i>Terlaksananya Pemeliharaan peralatan dan mesin lainnya</i> | | Bulan | 12 | 12 | 100 |
| 1.4.3 | Pemeliharaan/ rehabilitasi gedung kantor dan bangunan | | Rp. | 6.000.000 | 6.000.000 | 100 |
| | <i>Terlaksananya Pemeliharaan/ Rehabilitasi Gedung Kantor dan Bangunan lainnya</i> | | Unit | 1 | 1 | 100 |
| 2. | Program Penyelenggaraan Pemerintahan dan Pelayanan Publik | | Rp. | 2.425.000 | 595.500 | 24,56 |
| | <i>Terselenggaranya Program Penyelenggaraan Pemerintahan dan Pelayanan Publik</i> | | Kegiatan | 12 | 12 | 100 |
| 2.1 | Penyelenggaraan urusan pemerintahan yang tidak dilaksanakan oleh unit kerja perangkat daerah yang ada di kecamatan | | | 2.425.000 | 595.500 | 24,56 |
| | <i>Terlaksananya Rapat koordinasi Seksi Pelayanan</i> | | Kegiatan | 3 | 3 | 100 |
| 2.1.1 | Peningkatan efektifitas pelaksanaan pelayanan kepada masyarakat di wilayah kecamatan | | | - | - | - |
| | <i>Terlaksananya Rapat Koordinasi Seksi Pelayanan</i> | | Kegiatan | | | |
| 3. | Program pemberdayaan masyarakat desa dan kelurahan | | Rp. | 21.177.950 | 19.723.100 | 93,13 |
| | <i>Terselenggaranya Program Pemberdayaan Masyarakat Desa dan Kelurahan</i> | | Kegiatan | 8 | 8 | 100 |



| No. | PROGRAM /KEGIATAN/ SUB KEGIATAN | INDIKATOR KINERJA | SATUAN | TARGET | REALISASI | % |
|-------|--|-------------------|------------|-------------------|-------------------|--------------|
| 3.1 | Koordinasi kegiatan pemberdayaan desa | | Rp. | - | - | - |
| | <i>Terlaksananya Kegiatan Pemberdayaan Desa</i> | | Kegiatan | | | |
| 3.1.1 | Peningkatan partisipasi masyarakat dalam forum musyawarah perencanaan pembangunan di desa | | Rp. | - | - | - |
| | <i>Terlaksananya bimtek Verifikasi dan Penyusunan RAB Desa</i> | | Kegiatan | | | |
| 3.1.2 | Peningkatan efektifitas kegiatan pemberdayaan masyarakat di wilayah kecamatan | | Rp. | 21.177.950 | 19.723.100 | 93,13 |
| | <i>Terlaksananya Musrenbang, Rapat Koordinasi Seksi Pemberdayaan Masyarakat Desa dan Pembangunan</i> | | Kegiatan | 1 | 1 | 100 |
| 3.2 | Pemberdayaan lembaga kemasyarakatan tingkat kecamatan | | Rp. | - | - | - |
| | <i>Terselenggaranya Kegiatan Lembaga Kemasyarakatan Tingkat Kecamatan</i> | | Kegiatan | | | |
| 3.2.1 | Penyelenggaraan lembaga kemasyarakatan | | Rp. | - | - | - |
| | <i>Terlaksananya Simulasi Peran Kader PKK dalam Pencegahan Stunting</i> | | Kegiatan | | | |
| 4 | Program koordinasi ketentraman dan ketertiban umum | | Rp. | 76.136.500 | 75.947.800 | 99,75 |
| | <i>Terselenggaranya Program Koordinasi Ketentraman dan Ketertiban Umum</i> | | Kegiatan | 1 | 1 | 100 |
| 4.1 | Koordinasi upaya penyelenggaraan ketentraman dan ketertiban umum | | Rp. | 76.136.500 | 75.947.800 | 99,75 |
| | <i>Terlaksananya Koordinasi Upaya Penyelenggaraan Ketentraman dan Ketertiban Umum</i> | | Kegiatan | 1 | 1 | 100 |



| No. | PROGRAM /KEGIATAN/ SUB KEGIATAN | INDIKATOR KINERJA | SATUAN | TARGET | REALISASI | % |
|-----------|--|-------------------|------------|-------------------|-------------------|--------------|
| 4.1.1 | Sinergitas dengan kepolisian negara republik indonesia dan instansi vertikal di wilayah kecamatan | | Rp. | 73.124.500 | 73.042.000 | 99,89 |
| | <i>Terlaksananya Bimtek Satlinmas, Patroli dan Yustisi dalam Rangka Penguatan Penangan Covid-19</i> | | Kegiatan | 5 | 5 | 100 |
| 4.1.2 | Harmonisasi hubungan dengan tokoh agama dan tokoh masyarakat | | Rp. | 3.012.000 | 2.905.800 | 96,47 |
| | <i>Terlaksananya Rapatkoordinasi SeksiKesos</i> | | Kegiatan | 1 | 1 | 100 |
| 5. | Program penyelenggaraan urusan pemerintahan umum | | Rp. | - | - | - |
| | <i>Terselenggaranya Program Penyelenggaraan Urusan Pemerintahan Umum</i> | | Kegiatan | | | |
| 5.1 | Penyelenggaraan urusan pemerintahan umum sesuai penugasan kepala daerah | | Rp. | - | - | - |
| | <i>Penyelenggaraan Urusan Pemerintahan Umum yang terlaksana</i> | | Kegiatan | | | |
| 5.1.1 | Fasilitasi, koordinasi dan pembinaan (bimtek, sosialisasi, konsultasi) wawasan kebangsaan dan ketahanan nasional | | Rp. | - | - | - |
| | <i>Terlaksananya Rapat Koordinasi SeksiTrantib dan Peringatan Hari Besar Nasional</i> | | | | | |
| 6. | Program pembinaan dan pengawasan pemerintahan desa | | Rp. | 76.484.050 | 76.012.275 | 99,38 |
| | <i>Terselenggaranya Program Pembinaan dan Pengawasan Pemerintahan Desa</i> | | Kegiatan | 8 | 8 | 100 |
| 6.1 | Fasilitasi, rekomendasi dan koordinasi pembinaan dan pengawasan pemerintahan desa | | Rp. | - | - | - |



| No. | PROGRAM /KEGIATAN/ SUB KEGIATAN | INDIKATOR KINERJA | SATUAN | TARGET | REALISASI | % |
|-------|--|-------------------|----------|------------|------------|-------|
| | <i>Kegiatan Fasilitasi, Rekomendasi Pembinaan dan Pengawasan Pemerintahan Desa yang Terlaksana</i> | | Kegiatan | | | |
| 6.1.1 | Fasilitasi penyusunan peraturan desa dan peraturan kepala desa | | Rp. | - | - | - |
| | <i>Terlaksananya Bimtek Penyusunan Produk Hukum Desa</i> | | Kegiatan | | | |
| 6.1.2 | Pasilitasi administrasi tata pemerintahan desa | | Rp. | 25.478.200 | 25.437.625 | 99,84 |
| | <i>Terlaksananya Rapat Koordinasi Seksi Tata Pemerintahan Desa</i> | | Kegiatan | 8 | 8 | 100 |
| 6.1.3 | Fasilitasi pengelolaan keuangan desa dan pendayagunaan aset desa | | Rp. | - | - | - |
| | <i>Terlaksananya bimtek Pengelolaan Pertanggungjawaban Keuangan Desa</i> | | Kegiatan | | | |
| 6.1.4 | Fasilitasi pelaksanaan pemilihan kepala desa | | Rp. | 51.005.850 | 50.574.650 | 99,15 |
| | <i>Terlaksananya Pemilihan Kepala Desa</i> | | Desa | 4 | 4 | 100 |

15. Kecamatan Balerejo

| No | Kebijakan | Indikator | Target | Realisasi | % |
|----|---|-------------------------------------|--------|-----------|-------|
| 1. | Tujuan OPD : Meningkatkan Tata Kelola Pemerintah Kecamatan Yang Baik | Kategori Indeks Kepuasan Masyarakat | B | B | 100 |
| 2. | Sasaran OPD : Meningkatnya Kinerja Pelayanan Publik | Indeks Kepuasan Masyarakat | 90 | 94,32 | 104,8 |

Tujuan Perangkat Daerah yaitu Meningkatkan Tata Kelola Pemerintah Kecamatan Yang Baik dengan Indikator Kategori Indeks Kepuasan



Masyarakat pada tahun 2021 target B realisasi B sehingga capaiannya 91,86%.

Sedangkan sasaran Perangkat Daerah yaitu Meningkatnya Kinerja Pelayanan Publik dengan indikator Indeks Kepuasan Masyarakat pada tahun 2021 target sebesar 90 % adapun realisasi sebesar 97.90 % sehingga capaiannya sebesar 1,048 %

Dalam pencapaian Tujuan dan Sasaran tersebut diatas, didukung dengan pelaksanaan program, kegiatan dan sub kegiatan sebagai berikut :

| No. | PROGRAM /KEGIATAN / SUB KEGIATAN | INDIKATOR KINERJA | SATUAN | TARGET | REALISASI | % |
|-----------|--|-------------------|------------|--------------------|----------------------|--------------|
| 1. | Program Penunjang Urusan Pemerintahan Daerah Kabupaten/ Kota | | Rp. | 383.103.202 | 1.843.359.786 | 94,45 |
| | <i>Kepuasan ASN terhadap pelayanan kesekretariatan Perangkat Daerah</i> | | % | 91.86% | 98,87% | 98,87 |
| 1.1 | Perencanaan, Penganggaran, dan Evaluasi Kinerja Perangkat Daerah | | Rp. | 2.052.961,00 | 1.763.985,00 | 85,92 |
| | <i>Jumlah dokumen pemerintahan yang sesuai dengan peraturan yang berlaku</i> | Dokumen | | 14 | 14 | 100 |
| 1.1.1 | Penyusunan Dokumen Perencanaan Perangkat Daerah | | Rp. | 2.052.961,00 | 1.763.985,00 | 85,92 |
| | <i>Jumlah dokumen pemerintahan yang sesuai dengan peraturan yang berlaku</i> | Dokumen | | 14 | 14 | 100 |
| 1.2 | Administrasi Keuangan Perangkat Daerah | | Rp. | 1.731.919.870 | 1.557.184.011 | 89,91 |
| | <i>Persentasi gaji pegawai yang terpenuhi</i> | % | | 100 | 100 | 100 |
| 1.2.1 | Penyediaan Gaji dan Tunjangan ASN | | Rp. | 1.731.919.870 | 1.557.184.011 | 89,91 |
| | <i>Persentasi gaji pegawai yang terpenuhi</i> | % | | 100 | 100 | 100 |
| 1.3 | Administrasi Umum Perangkat Daerah | | Rp. | 142.003.508 | 140.346.680 | 98,83 |
| | <i>Pelaksanaan Administrasi umum</i> | Tahun | | 1 | 1 | 100 |



| No. | PROGRAM / KEGIATAN / SUB KEGIATAN | INDIKATOR KINERJA | SATUAN | TARGET | REALISASI | % |
|-------|---|-------------------|--------|-------------|-------------|-------|
| 1.3.1 | Penyediaan Komponen Instalasi Listrik/ Penerangan Bangunan Kantor | | Rp. | 5.602.516 | 5.597.000 | 99,90 |
| | <i>Alat penerangankantor yang tersedia</i> | | Bulan | 12 | 12 | 100 |
| 1.3.2 | Penyediaan Peralatandan Perlengkapan Kantor | | Rp. | 44.106.339 | 44.077.500 | 99,93 |
| | <i>Alat Tulis Kantor dan Benda Pos dan peralatan kantor yang tersedia</i> | | Bulan | 12 | 12 | 100 |
| 1.3.3 | Penyediaan Peralatan RumahTangga | | Rp. | 8.285.075 | 8.277.850 | 99,91 |
| | <i>Peralatan kebersihan dan bahan pembersih yang tersedia</i> | | Bulan | 12 | 12 | 100 |
| 1.3.4 | Penyediaan Barang Cetakan dan Penggandaan | | Rp. | 8.500.000 | 8.499.800 | 100 |
| | <i>Barang Cetak, penggandaan dansuvenir yang tersedia</i> | | Bulan | 12,00 | 12 | 100 |
| 1.3.5 | Penyediaan Bahan Bacaan dan Peraturan Perundang-undangan | | Rp. | 5.400.00 | 5.250.000 | 97,22 |
| | <i>Bahan bacaan / surat kabar yang tersedia</i> | | Bulan | 12 | 12 | 100 |
| 1.3.6 | Penyelenggaraan Rapat Koordinasi dan Konsultasi SKPD | | Rp. | 28.310.000 | 27.095.300 | 95,71 |
| | <i>Mamin rapat , perjalanan dinas dalam dan luar daerah yang tersedia</i> | | Bulan | 12,00 | 12 | 100 |
| 1.3.7 | Penyediaan Bahan Logistik Kantor | | Rp. | 41.799.578 | 41.549.230 | 99,40 |
| | <i>Terpenuhinya penyediaan Bahan Bakar dan Alat tulis kantor yang terpenuhi</i> | | Bulan | 12 | 12 | 100 |
| 1.4 | Pengadaan Barang Milik Daerah Penunjang Urusan Pemerintah Daerah | | Rp. | 109,851,395 | 109,627,000 | 99,80 |
| | <i>Pelaksanaan pengadaan barang milik daerah</i> | | Tahun | 1 | 1 | 100 |
| 1.4.1 | Pengadaan Sarana dan Prasana Gedung kantor atau gedung lainnya | | Rp. | 67.175.997 | 67.000.000 | 99,74 |



| No. | PROGRAM / KEGIATAN / SUB KEGIATAN | INDIKATOR KINERJA | SATUAN | TARGET | REALISASI | % |
|-----------|---|-------------------|------------|------------------|------------------|------------|
| | <i>Sarpras gedung kantor yang tersedia</i> | | Unit | 6 | 6 | 100 |
| 1.4.2 | Pengadaan Mebel | | Rp. | 42.675.398 | 42.627.000 | 99,89 |
| | <i>Peralatan Mebel yang tersedia</i> | | Unit | 4 | 4 | 100 |
| 1.5 | Penyediaan Jasa Penunjang Urusan Pemerintahan Daerah | | Rp. | 93.248.399 | 90.687.985 | 97.25 |
| 1.5.1 | Penyediaan Jasa Komunikasi, Sumber Daya Air dan Listrik | | Rp. | 25.872.929 | 25.020.625 | 96.71 |
| | <i>Listrik, Air dan telephone yang tercukupi</i> | | Bulan | 12,00 | 12 | 100 |
| 1.5.2 | Penyediaan Jasa Pelayanan Umum Kantor | | Rp. | 63.758.000 | 63.003.056 | 100% |
| | <i>Tenaga Kerja Non ASN siap pakai</i> | | Bulan | 12 | 12 | 100 |
| 1.6 | Pemeliharaan Barang Milik Daerah Penunjang Urusan Pemerintahan Daerah | | Rp. | 38.000.000 | 36.333.838 | 95.62 |
| | <i>Pemeliharaan barang milik daerah</i> | | Tahun | 1 | 1 | 100 |
| 1.6.1 | Penyediaan Jasa Pemeliharaan, Biaya Pemeliharaan, dan Pajak Kendaraan Perorangan Dinas atau Kendaraan Dinas Jabatan | | Rp. | 28.029.600 | 26.410.000 | 94.22 |
| | <i>Kendaraan dinas operasional kantor siap pakai</i> | | Bulan | 12 | 12 | 100 |
| 1.6.2 | Pemeliharaan Peralatan dan Mesin Lainnya | | | 9.970.000 | 9.023.838 | 90.51 |
| | <i>Sarana pendukung kanto rsiap pakai</i> | | Unit | 15,00 | 15 | 100 |
| 2. | Program Penyelenggaraan Pemerintahan Dan Pelayanan Publik | | Rp. | 1.022.500 | 1.022.500 | 100 |



| No. | PROGRAM / KEGIATAN / SUB KEGIATAN | INDIKATOR KINERJA | SATUAN | TARGET | REALISASI | % |
|-----------|---|--|------------|-------------------|-------------------|--------------|
| | | <i>Persentase terselenggaranya program penyelenggaraan pemerintah dan pelayanan publik</i> | % | 100 | 100 | 100 |
| 2.1 | Penyelenggaraan Urusan Pemerintahan yang tidak Dilaksanakan oleh Unit Kerja Perangkat Daerah yang Ada di Kecamatan | | Rp. | 1.022.500 | 1.022.500 | 100 |
| | <i>Jumlah Jenis Pelayanan yang dilaksanakan dan hasil survey masyarakat</i> | <i>Jenis Pelayanan</i> | | 4,00 | 4 | 100 |
| 2.1.1 | Peningkatan Efektifitas Pelaksanaan Pelayanan kepada Masyarakat di Wilayah Kecamatan | | Rp. | 1.022.500 | 1.022.500 | 100% |
| | <i>Jumlah Jenis Pelayanan yang dilaksanakan dan hasil survey masyarakat</i> | <i>Jenis Pelayanan</i> | | 4,00 | 4 | 100 |
| 3. | Program Pemberdayaan Masyarakat Desa Dan Kelurahan | | Rp. | 14.074.680 | 14.014.700 | 99.57 |
| | <i>Persentase Program Pemberdayaan Masyarakat Desa Dan Kelurahan</i> | | % | 100 | 100 | 100 |
| 3.1 | Koordinasi Kegiatan Pemberdayaan Desa | | Rp. | 14.074.680 | 14.014.700 | 99.57 |
| | <i>Jumlah kegiatan bidang olahraga, kepemudaan, kesehatan, keagamaan, Bansos dan lintas sektor yang terfasilitasi</i> | kegiatan | | 5 | 5 | 100 |
| 3.1.1 | Peningkatan Efektifitas Kegiatan Pemberdayaan Masyarakat di Wilayah Kecamatan | | Rp. | 14.074.680 | 14.014.700 | 99.57 |
| | <i>Jumlah kegiatan bidang olahraga, kepemudaan, kesehatan, keagamaan, Bansos dan lintas sektor yang terfasilitasi</i> | kegiatan | | 5 | 5 | 100 |
| 4. | Program Koordinasi Ketentraman Dan Ketertiban Umum | | Rp. | 32.186.805 | 31.358.000 | 97.43 |



| No. | PROGRAM / KEGIATAN / SUB KEGIATAN | INDIKATOR KINERJA | SATUAN | TARGET | REALISASI | % |
|-----------|---|--|------------|------------------|------------------|------------|
| | | <i>Persentase Terselenggaranya Program Koordinasi Ketenteraman dan Ketertiban Umum</i> | % | 100 | 100 | 100 |
| 4.1 | Koordinasi Upaya Penyelenggaraan Ketenteraman dan Ketertiban Umum | | Rp. | 30.550.625 | 30.131.000 | 98.63 |
| | <i>Pelaksanaan Koordinasi</i> | | Tahun | 1 | 1 | 100 |
| 4.1.1 | Sinergitas dengan Kepolisian Negara Republik Indonesia, Tentara Nasional Indonesia dan Instansi Vertikal di Wilayah Kecamatan | | Rp. | 30.550.625 | 30.131.000 | 98.63 |
| | <i>Jumlah Koordinasi ketentraman dan ketertiban yang dilaksanakan</i> | <i>kegiatan</i> | | 6 | 6 | 100 |
| 4.1.2 | Koordinasi/Sinergi dengan perangkat daerah yang tugas dan fungsinya di bidang penegakan peraturan perundang – undangan/ atau kepolisian negara Republik Indonesia | | Rp. | 1.636.180 | 1.227.000 | 74.99 |
| | <i>Jumlah koordinasi Koordinasi/ Sinergi dengan perangkat daerah yang tugas dan fungsinya di bidang penegakan peraturan perundang – undangan dan/ atau kepolisian negara Republik Indonesia</i> | <i>kegiatan</i> | | 2 | 4 | 100 |
| 5. | Program Penyelenggaraan Urusan Pemerintahan Umum | | Rp. | 4,680.500 | 4.680.500 | 100 |
| | <i>Persentase Terselenggaranya Program Penyelenggaraan Urusan Pemerintahan Umum</i> | | % | 100 | 100 | 100 |
| 5.1 | Penyelenggaraan Urusan Pemerintahan Umum | | Rp. | 4,680.500 | 4,680.500 | 100 |



| No. | PROGRAM / KEGIATAN / SUB KEGIATAN | INDIKATOR KINERJA | SATUAN | TARGET | REALISASI | % |
|-----------|--|-------------------|------------|-------------------|-------------------|--------------|
| | sesuai Penugasan Kepala Daerah | | | | | |
| 5.1.1 | Fasilitasi, Koordinasi dan Pembinaan (Bimtek, Sosialisasi, Konsultasi) Wawasan Kebangsaan dan Ketahanan Nasional | | Rp. | 4,680.500 | 4,680.500 | 100 |
| | <i>Jumlah Kegiatan Kesejahteraan Sosial</i> | | kegiatan | 2 | 2 | 50 |
| 6. | Program Pembinaan Dan Pengawasan Pemerintahan Desa | | Rp. | 35.048.680 | 34.111.500 | 97.33 |
| | <i>Persentase Terselenggaranya Program Pembinaan Dan Pengawasan Pemerintahan Desa</i> | | % | 100 | 100 | 100 |
| 6.1 | Fasilitasi, Rekomendasi dan Koordinasi Pembinaan dan Pengawasan Pemerintahan Desa | | Rp. | 1.504.180 | 1.466.000 | 97.46 |
| 6.1.1 | Fasilitasi Administrasi Tata Pemerintahan Desa | | Rp. | 1.504.180 | 1.504.180 | 97.46 |
| | <i>Jumlah desa yang tertib administrasi</i> | | desa | 2 | 2 | 100 |
| 6.1.2 | Fasilitasi Pelaksanaan Pemilihan Kepala Desa | | Rp. | 23.032.000 | 22.133.000 | 96.10 |
| | <i>Jumlah desa yang terfasilitasi pelaksanaan pemilihan kepala desa</i> | | desa | 18 | 18 | 100 |
| 6.1.3 | Fasilitasi Penyelenggaraan Ketentraman dan Ketertiban Umum | | Rp. | 10.512.000 | 10.512.500 | 100 |
| | <i>Jumlah Fasilitasi Penyelenggaraan ketentraman dan ketertiban umum</i> | | % | 4 | 4 | |



3.1.8 Urusan Pemerintahan Umum

Badan Kesatuan Bangsa dan Politik Dalam Negeri

| No | Kebijakan | Indikator | Target | Realisasi | % |
|----|--|---|--------|-----------|-------|
| 1. | Tujuan OPD : Terwujudnya Kondusifitas di Wilayah Kabupaten Madiun | Indeks Toleransi | 76,97 | 77,40 | 100,5 |
| | | Indeks Solidaritas | 85,66 | 90,17 | 105,2 |
| 2. | Sasaran OPD : Meningkatnya Nilai-nilai Wawasan Kebangsaan | Persentase Pemahaman Nilai- nilai Wawasan Kebangsaan | 100 % | 100% | 100 |

Sebagai salah satu Perangkat Daerah yang menunjang pencapaian Misi 1 dan 5, Badan Kesatuan Bangsa dan Politik Dalam Negeri Kabupaten Madiun mampu Indeks Toleransi dan Indeks Solidaritas yang sekaligus menjadi Indikator Utama pencapaian Tujuan Perangkat Daerah yaitu Terwujudnya Kondusifitas di Wilayah Kabupaten Madiun.

1. Indeks Toleransi

Indeks Toleransi merupakan potret realitas sikap/kesadaran untuk menerima dan menghargai perbedaan (toleransi) masyarakat Kabupaten Madiun dalam kehidupan berbangsa dan bernegara dalam hubungannya dengan kehidupan sosial keagamaan.

Realisasi nilai Indeks Toleransi Kabupaten Madiun pada tahun 2021 sebesar 77,40 atau dengan capaian 100,56% dari target 76,97 dengan status/predikat "TOLERAN". Dari lima Dimensi, nilai tertinggi yakni Dimensi Kejujuran memperoleh nilai 3,260 atau setara nilai konversi 81,50 sedangkan nilai terendah yakni Dimensi Keteladanan yang memperoleh nilai 3,025 atau setara nilai konversi 75,64.

Guna menjaga serta meningkatkan kesadaran akan toleransi di masyarakat, salah satunya adalah melalui peran strategis Forum Kerukunan Umat Beragama (FKUB) Tingkat Kabupaten maupun ditingkat Kecamatan.

2. Indeks Solidaritas

Adalah salah satu bentuk pengukuran bagaimana tingkat solidaritas masyarakat Kabupaten Madiun sehingga dapat menjadi bahan untuk



menyusun kebijakan untuk memperkuat solidaritas pada masyarakat sehingga mampu meminimalisasi terjadinya konflik pada masyarakat.

Di tahun 2021 realisasi nilai Indeks Solidaritas sebesar 90,17 atau dengan capaian 105,27% dari target 85,66. Unsur solidaritas yang dianggap paling tinggi oleh responden adalah *Memiliki Motivasi Bersosial* dengan nilai 95,70 dan nilai solidaritas sosial yang paling rendah adalah *Percaya terhadap Orang Lain* dengan nilai 81,30.

Dalam pencapaian Tujuan dan Sasaran tersebut diatas, didukung dengan pelaksanaan program, kegiatan dan sub kegiatan sebagai berikut :

| No. | PROGRAM /KEGIATAN/ SUB KEGIATAN | INDIKATOR KINERJA | SATUAN | TARGET | REALISASI | % |
|-----------|---|-------------------|-----------|----------------------|----------------------|--------------|
| 1. | Program penunjang urusan pemerintahan daerah kabupaten / kota | | Rp | 2.974.745.951 | 2.847.481.704 | 95,72 |
| | <i>Nilai SAKIP Perangkat Daerah</i> | | Nilai | 80,01 | 68,05 | 85,05 |
| | <i>Kepuasan ASN Terhadap pelayanan kesekretariatan Perangkat Daerah</i> | | Nilai | 77 | 79,31 | 103 |
| 1.1 | Perencanaan, Penganggaran, dan Evaluasi Kinerja Perangkat Daerah | | Rp. | 32.083.926 | 30.155.400 | 93,99 |
| | <i>Terlaksananya Perencanaan, Penganggaran, dan Evaluasi Kinerja Perangkat Daerah</i> | | % | 100 | 100 | 100 |
| 1.1.1 | Koordinasi dan Penyusunan Laporan Capaian Kinerja dan Ikhtisar Realisasi Kinerja SKPD | | Rp. | 32.083.926 | 30.155.400 | 93,99 |
| | <i>Jumlah Dokumen PD yang sesuai dengan peraturan perundang-undangan yang berlaku</i> | | Dokumen | 4 | 4 | 100 |
| 1.2 | Administrasi Keuangan Perangkat Daerah | | Rp. | 2.141.216.956 | 2.080.839.091 | 97,18 |
| | <i>Tercukupinya Gaji dan Tunjangan ASN Bakesbangpoldagri Kab. Madiun</i> | | Orang | 27 | 22 | 81,48 |



| No. | PROGRAM /KEGIATAN/ SUB KEGIATAN | INDIKATOR KINERJA | SATUAN | TARGET | REALISASI | % |
|-------|--|-------------------|--------|---------------|---------------|-------|
| 1.2.1 | Penyediaan Gaji dan Tunjangan ASN | | Rp. | 2.141.216.956 | 2.080.839.091 | 97,18 |
| | <i>Jumlah Gaji Dan Tunjangan ASN Yang Dibayarkan</i> | | Orang | 27 | 22 | 81,48 |
| 1.3 | Administrasi Umum Perangkat Daerah | | Rp. | 320.021.303 | 300.506.098 | 93,90 |
| | <i>Terpenuhinya kebutuhan administrasi umum Perangkat Daerah</i> | | % | 100 | 100 | 100 |
| 1.3.1 | Penyediaan Komponen Instalasi Listrik / Penerangan Bangunan Kantor | | Rp. | 19.289.134 | 18.956.100 | 98,27 |
| | <i>Jumlah Penyediaan Komponen Instalasi Listrik yg Disediakan</i> | | Bulan | 12 | 12 | 100 |
| 1.3.2 | Penyediaan Peralatan dan Perlengkapan Kantor | | Rp | 137.959.775 | 133.523.300 | 96,78 |
| | <i>Jumlah Peralatan Dan perlengkapan Kantor yg Disediakan</i> | | Bulan | 12 | 12 | 100 |
| 1.3.3 | Penyediaan Peralatan Rumah Tangga | | Rp | 31.087.450 | 30.442.500 | 97,93 |
| | <i>Jumlah Peralatan Rumah Tangga yang Disediakan</i> | | Bulan | 12 | 12 | 100 |
| 1.3.4 | Penyediaan Bahan Logistik Kantor | | Rp. | 55.437.915 | 46.886.700 | 84,58 |
| | <i>Jumlah Logistik kantor yang Disediakan</i> | | Bulan | 12 | 12 | 100 |
| 1.3.5 | Penyediaan Barang Cetakan dan Penggandaan | | Rp. | 17.352.929 | 12.494.640 | 72,00 |
| | <i>Jumlah Barang Cetakan Dan penggandaan yang Disediakan</i> | | Bulan | 12 | 12 | 100 |
| 1.3.6 | Penyediaan Bahan/Material | | Rp. | 3.000.100 | 2.820.000 | 94,00 |
| | <i>Jumlah Bahan/Material yang Disediakan</i> | | Bulan | 12 | 12 | 100 |
| 1.3.7 | Penyelenggaraan Rapat Koordinasi dan Konsultasi SKPD | | Rp. | 55.894.000 | 55.382.858 | 99,09 |
| | <i>Jumlah Penyelenggaraan Rapat Koordinasi yang Dilaksanakan</i> | | Bulan | 12 | 12 | 100 |



| No. | PROGRAM /KEGIATAN/ SUB KEGIATAN | INDIKATOR KINERJA | SATUAN | TARGET | REALISASI | % |
|-------|---|-------------------|--------|-------------|-------------|-------|
| 1.4 | Pengadaan Barang Milik Daerah Penunjang Urusan Pemerintahan Daerah | | Rp. | 13.750.000 | 12.904.500 | 93,85 |
| | <i>Terpenuhinya kebutuhan barang Milik Daerah Penunjang Urusan Pemerintahan Daerah</i> | | Bulan | 12 | 12 | 100 |
| 1.4.1 | Pengadaan Mebel | | Rp. | 13.750.000 | 12.904.500 | 93,85 |
| | <i>Jumlah pengadaan mebel yang dilaksanakan</i> | | Bulan | 12 | 12 | 100 |
| 1.5 | Penyediaan Jasa Penunjang Urusan Pemerintahan Daerah | | Rp. | 281.970.516 | 256.432.024 | 90,94 |
| | <i>Tersedianya Jasa Penunjang Urusan Pemerintahan Daerah</i> | | Bulan | 12 | 12 | 100 |
| 1.5.1 | Penyediaan Jasa Komunikasi, Sumber Daya Air dan Listrik | | Rp. | 89.830.850 | 71.512.376 | 79,61 |
| | <i>Jumlah Jasa Komunikasi, Sumber Daya Air Dan Listrik yang Dibayarkan</i> | | Bulan | 12 | 12 | 100 |
| 1.5.2 | Penyediaan Jasa Pelayanan Umum Kantor | | Rp. | | | |
| | <i>Jumlah jasa Pelayanan Umum Kantor yang Dilaksanakan</i> | | Bulan | 12 | 12 | 100 |
| 1.6 | Pemeliharaan Barang Milik Daerah Penunjang Urusan Pemerintahan Daerah | | Rp. | 185.703.250 | 166.644.591 | 89,74 |
| | <i>Terpeliharanya Barang milik Daerah Penunjang urusan Pemerintahan Daerah</i> | | Bulan | 12 | 12 | 100 |
| 1.6.1 | Penyediaan Jasa Pemeliharaan, Biaya Pemeliharaan, Pajak, dan Perizinan Kendaraan Dinas Operasional atau Lapangan | | Rp. | 10.160.000 | 9.653.100 | 95,01 |
| | <i>Jumlah jasa Pemeliharaan, Biaya Pemeliharaan Dan Pajak Kendaraan Perorangan Dinas Atau Kendaraan Dinas Jabatan Yang Dilaksanakan</i> | | Bulan | 12 | 12 | 100 |



| No. | PROGRAM /KEGIATAN/ SUB KEGIATAN | INDIKATOR KINERJA | SATUAN | TARGET | REALISASI | % |
|-----------|--|-------------------|------------|--------------------|--------------------|--------------|
| 1.6.2 | Pemeliharaan Peralatan dan Mesin Lainnya | | Rp. | 137.003.250 | 121.201.491 | 88,47 |
| | <i>Jumlah Pemeliharaan Peralatan Dan Mesin Yang Dilaksanakan</i> | | Bulan | 12 | 12 | 100 |
| 1.6.3 | Pemeliharaan Aset Tetap Lainnya | | Rp. | 8.540.000 | 8.340.000 | 97,66 |
| | <i>Jumlah Pemeliharaan Aset Tetap Lainnya Yang Dilaksanakan</i> | | Bulan | 12 | 12 | 100 |
| 1.7 | Pemeliharaan/ Rehabilitasi Gedung Kantor dan Bangunan Lainnya | | Rp. | 30.000.000 | 27.450.000 | 91,50 |
| | <i>Jumlah Pemeliharaan/rehabilitasi Gedung Kantor Dan Bangunan Yang Dilaksanakan</i> | | Bulan | 12 | 12 | 100 |
| 2. | Program Penguatan Ideologi Pancasila Dan Karakter Kebangsaan | | Rp. | 114.954.000 | 112.514.997 | 97,88 |
| | <i>Persentase Penyelenggaraan penguatan ideologi Pancasila dan Karakter Kebangsaan</i> | | % | 100 | 100 | 100 |
| 2.1 | Perumusan Kebijakan Teknis dan Pemantapan Pelaksanaan Bidang Ideologi Pancasila dan Karakter Kebangsaan | | Rp. | 114.954.000 | 112.514.997 | 97,88 |
| | <i>Jumlah Penyelenggaraan penguatan ideologi Pancasila dan Karakter Kebangsaan</i> | | Kali | 3 | 3 | 100 |
| 2.1.1 | Pelaksanaan Kebijakan di Bidang Ideologi Wawasan Kebangsaan, Bela Negara, Karakter Bangsa, Pembauran Kebangsaan, Bhinneka Tunggal Ika dan Sejarah Kebangsaan | | Rp. | 114.954.000 | 112.514.997 | 97,88 |
| | <i>Jumlah peserta yang mengikuti pembinaan penguatan ideologi Pancasila dan Karakter</i> | | Orang | 300 | 250 | 83,33 |



| No. | PROGRAM /KEGIATAN/ SUB KEGIATAN | INDIKATOR KINERJA | SATUAN | TARGET | REALISASI | % |
|-------------------|---|-------------------|--------|---------------|---------------|-------|
| <i>Kebangsaan</i> | | | | | | |
| 3. | Program Peningkatan Peran Partai Politik Dan Lembaga Pendidikan Melalalui Pendidikan Politik Dan Pengembangan Etika Serta Budaya Politik | | Rp. | 1.077.660.978 | 1.076.352.676 | 99,88 |
| | <i>Indeks Demokrasi Indonesia</i> | | Nilai | 75 | 75*) | 100 |
| 3.1 | Perumusan Kebijakan Teknis dan Pemantapan Pelaksanaan Bidang Pendidikan Politik, Etika Budaya Politik, Peningkatan Demokrasi, Fasilitasi Kelembagaan Pemerintah, Perwakilan Dan Partai Politik, Pemilihan Umum /Pemilihan Kepala Daerah, Serta Pemantauan Situasi Politik | | Rp. | 1.077.660.978 | 1.076.352.676 | 99,88 |
| | <i>Jumlah Penyelenggaraan Peningkatan Peran Partai Politik dan Lembaga Pendidikan Melalui Pendidikan Politik dan Pengembangan Etika Serta Budaya Politik</i> | | Kali | 3 | 3 | 100 |
| 3.1.1 | Pelaksanaan Kebijakan Di Bidang Pendidikan Politik, Etika Budaya Politik, Peningkatan Demokrasi, Fasilitasi Kelembagaan Pemerintahan, Perwakilan dan Partai Politik, Pemilihan Umum/Pemilihan Umum Kepala Daerah, serta Pemantauan Situasi Politik | | Rp. | 1.077.660.978 | 1.076.352.676 | 99,88 |
| | <i>Jumlah anggota Partai Politik yang mengikuti sosialisasi</i> | | Rp. | 18.058.302 | 16.750.000 | 92,76 |



| No. | PROGRAM /KEGIATAN/ SUB KEGIATAN | INDIKATOR KINERJA | SATUAN | TARGET | REALISASI | % |
|-----------|---|---|----------------|----------------------|----------------------|--------------|
| | | <i>Jumlah parpol yang mendapatkan bantuan keuangan partai politik</i> | Anggota Parpol | 16 | 16 | 100 |
| 4. | Program Pemberdayaan dan Pengawasan Organisasi Kemasyarakatan | | Rp. | 2.482.861.528 | 2.009.614.400 | 80,94 |
| | | <i>Persentase Organisasi Kemasyarakatan yang dibina</i> | % | 100 | 100 | 100 |
| 4.1 | Perumusan Kebijakan Teknis dan Pemantapan Pelaksanaan Bidang Pemberdayaan dan Pengawasan Organisasi Kemasyarakatan | | Rp. | 2.482.861.528 | 2.009.614.400 | 80,94 |
| | | <i>Jumlah Pemberdayaan dan Pengawasan Organisasi Kemasyarakatan</i> | Kegiatan | 3 | 4 | 133,33 |
| 4.1.1 | Pelaksanaan Kebijakan dibidang Pendaftaran Ormas, Pemberdayaan Ormas, Evaluasi dan Mediasi Sengketa Ormas, Pengawasan Ormas dan Ormas Asing di Daerah | | | | | |
| | | <i>Jumlah anggota Ormas yang dibina</i> | Anggota Ormas | 68 | 92 | 135,29 |
| | | <i>Jumlah Ormas yang mendapatkan hibah</i> | Anggota Ormas | 68 | 80 | 117,65 |
| 5. | Program Pembinaan dan Pengembangan Ketahanan Ekonomi, Sosial dan Budaya | | Rp. | 111.261.700 | 108.839.160 | 97,82 |
| | | <i>Persentase penyelenggaraan pembinaan dan pengembangan ketahanan ekonomi, sosial dan budaya</i> | % | 100 | 100 | 100 |
| 5.1 | Perumusan Kebijakan Teknis dan Pemantapan Pelaksanaan Bidang Ketahanan Ekonomi, Sosial dan Budaya | | Rp. | 111.261.700 | 108.839.160 | 97,82 |
| | | <i>Jumlah penyelenggaraan pembinaan dan</i> | Kali | 3 | 3 | 100 |



| No. | PROGRAM /KEGIATAN/ SUB KEGIATAN | INDIKATOR KINERJA | SATUAN | TARGET | REALISASI | % |
|-----------|---|----------------------|------------|----------------------|----------------------|--------------|
| | <i>pengembangan</i> | | | | | |
| 5.1.1 | Pelaksanaan Kebijakan di Bidang Ketahanan Ekonomi, Sosial, Budaya dan Fasilitas Pencegahan Penyalahgunaan Narkotika, Fasilitas Kerukunan Umat Beragama dan Penghayat Kepercayaan di Daerah | | Rp. | 111.261.700 | 108.839.160 | 97,82 |
| | <i>Jumlah peserta yang mengikuti pembinaan penguatan ideologi Pancasila dan Karakter Kebangsaan</i> | | Orang | 300 | 300 | 100 |
| 6. | Program Peningkatan Kewaspadaan Nasional dan Peningkatan Kualitas dan Fasilitas Penanganan Konflik Sosial | | Rp. | 1.919.995.400 | 1.892.135.500 | 98,55 |
| | <i>Indeks Keamanan Manusia</i> | | Nilai | 75 | 75*) | 100 |
| 6.1 | Perumusan Kebijakan Teknis dan Pelaksanaan Pemantapan Kewaspadaan Nasional dan Penanganan Konflik Sosial | | Rp. | 1.919.995.400 | 1.892.135.500 | 98,55 |
| | <i>Jumlah Pencegahan konflik sosial dengan baik</i> | | Kegiatan | 30 | 36 | 120 |
| | <i>Jumlah Penanganan konflik Sosial sesuai dengan ketentuan</i> | | Kegiatan | 45 | 40 | 88,89 |
| 6.1.1 | Penyusunan Bahan Perumusan Kebijakan di Bidang Kewaspadaan Dini, Kerjasama Intelijen, Pemantauan Orang Asing, Tenaga Kerja Asing dan Lembaga Asing, Kewaspadaan Perbatasan Antar Negara, Fasilitas Kelembagaan Bidang | | Rp. | 138.098.000 | 134.098.000 | 97,10 |



| No. | PROGRAM /KEGIATAN/ SUB KEGIATAN | INDIKATOR KINERJA | SATUAN | TARGET | REALISASI | % |
|-------|--|-------------------|----------|---------------|---------------|-------|
| | Kewaspadaan, serta Penanganan Konflik di Daerah | | | | | |
| | <i>Jumlah Informasi Potensi Gangguan / Konflik Yang Diperoleh</i> | | Konflik | 50 | 42 | 84 |
| 5.1.2 | Pelaksanaan Koordinasi di Bidang Kewaspadaan Dini, Kerjasama Intelijen, Pemantauan Orang Asing, Tenaga Kerja Asing dan Lembaga Asing, Kewaspadaan Perbatasan Antar Negara, Fasilitasi Kelembagaan Bidang Kewaspadaan, serta Penanganan Konflik di Daerah | | Rp. | 177.785.000 | 176.046.500 | 99,02 |
| | <i>Jumlah pencegahan konflik sosial dengan baik</i> | | Kegiatan | 30 | 36 | 120 |
| 5.1.3 | Pelaksanaan Kebijakan di Bidang Kewaspadaan Dini, Kerjasama Intelijen, Pemantauan Orang Asing, Tenaga Kerja Asing dan Lembaga Asing, Kewaspadaan Perbatasan Antar Negara, Fasilitasi Kelembagaan Bidang Kewaspadaan, serta Penanganan Konflik di Daerah | | Rp. | 1.061.125.900 | 1.056.413.000 | 99,56 |
| | <i>Jumlah penanganan konflik sosial sesuai dengan ketentuan</i> | | Kegiatan | 45 | 40 | 88,89 |
| 5.1.4 | Pelaksanaan Monitoring, Evaluasi dan Pelaporan di Bidang Kewaspadaan Dini, Kerjasama Intelijen, Pemantauan Orang Asing, Tenaga Kerja Asing dan Lembaga | | Rp. | 76.171.800 | 72.153.000 | 94,72 |



| No. | PROGRAM /KEGIATAN/ SUB KEGIATAN | INDIKATOR KINERJA | SATUAN | TARGET | REALISASI | % |
|-------|---|----------------------|--------|-------------|-------------|-------|
| | Asing, Kewaspadaan Perbatasan Antar Negara, Fasilitasi Kelembagaan Bidang Kewaspadaan, serta Penanganan Konflik di Daerah | | | | | |
| | <i>Jumlah Gangguan Konflik yang diatasi</i> | Konflik | | 2 | 2 | 100 |
| 5.1.5 | Pelaksanaan Forum Koordinasi Pimpinan Daerah Kabupaten/Kota | | Rp. | 466.814.700 | 453.425.000 | 97,13 |
| | <i>Jumlah Koordinasi Forum Pimpinan Daerah Kabupaten</i> | Kegiatan | | 4 | 9 | 225 |

PERMASALAHAN :

1. Potensi – potensi konflik antara Perguruan Silat, Remaja, Ormas, Agama dan aliran Kepercayaan serta suku/ras masih rawan muncul terutama pada saat pelaksanaan Pilkades Serentak.
2. Belum optimalnya kemampuan deteksi dini terhadap potensi konflik sosial yang timbul di wilayah Kabupaten Madiun.

PENYELESAIAN PERMASALAHAN :

1. Pelaksanaan kegiatan Sosialisasi, Sarasehan, Pembinaan, Silaturahmi kepada Tokoh Agama, Tokoh masyarakat, Tokoh Pemuda, Ormas, LSM, Partai politik serta Generasi Muda secara intensif dalam upaya menangkal potensi-potensi masalah/konflik sosial yang berkembang dalam masyarakat Kabupaten Madiun.
2. Meningkatkan koordinasi dengan Instansi Vertikal, serta membentuk Forum Kewaspadaan Dini Masyarakat (FKDM) di Tingkat Kecamatan, Desa dan Kelurahan dalam upaya deteksi dini dan cegah dini untuk meredam potensi-potensi konflik dan gangguan keamanan yang dapat mengancam stabilitas daerah.



3.2 KEBIJAKAN STRATEGIS YANG DITETAPKAN

Kebijakan strategis yang diterbitkan oleh Pemerintah Kabupaten Madiun sebagai respon dalam menyelesaikan masalah yang bersifat strategis pada Tahun 2021 antara lain sebagai berikut :

| No. | KEBIJAKAN STRATEGIS | DASAR HUKUM | TUJUAN / MASALAH YANG DISELESAIKAN |
|-----|--|--|---|
| 1. | Pengaturan Sistem Penyediaan Air Minum di Kabupaten Madiun | Peraturan Daerah Kabupaten Madiun Nomor 3 Tahun 2021 tentang Penyelenggaraan Sistem Penyediaan Air Minum | SPAM bertujuan untuk: a. tersedianya pelayanan air minum untuk memenuhi hak rakyat atas air minum; b. terwujudnya pengelolaan dan pelayanan air minum yang berkualitas dengan harga yang terjangkau; c. tercapainya kepentingan yang seimbang antara Pelanggan, Perumdam, UPTD, Kelompok Masyarakat, dan Badan Usaha yang melaksanakan Penyelenggaraan SPAM; d. tercapainya penyelenggaraan air minum yang efektif dan efisien untuk memperluas cakupan pelayanan air minum; e. pembatasan wilayah pelayanan Air Minum antara Perumdam, UPTD, Kelompok Masyarakat, dan Badan Usaha dalam pengelolaan Air Minum; f. mendorong upaya gerakan penghematan pemakaian air; dan g. melindungi kualitas air baku terhadap pencemaran. |



| No. | KEBIJAKAN STRATEGIS | DASAR HUKUM | TUJUAN / MASALAH YANG DISELESAIKAN |
|-----|---|---|--|
| 2. | Penyempurnaan pengaturan pengelolaan sampah di Kabupaten Madiun | Peraturan Daerah Kabupaten Madiun Nomor 4 Tahun 2021 tentang Perubahan atas Peraturan Daerah Nomor 3 Tahun 2012 tentang Pengelolaan Sampah | Penyempurnaan pengaturan pengelolaan sampah, antara lain : a. pengaturan tugas dan kewenangan Pemerintah Desa dalam pengelolaan sampah di wilayah kerjanya; b. penguatan jaminan kepastian hukum bagi lembaga pengelola sampah; c. pengaturan berkaitan dengan insentif dan disinsentif dalam pengelolaan persampahan; d. pengaturan mekanisme pengelolaan sampah yang berkaitan dengan sampah spesifik; e. Pengaturan tentang retribusi pengelolaan sampah; f. Pengaturan tentang mekanisme pengaduan dan penyelesaian sengketa |
| 3. | Perubahan Rencana Pembangunan Jangka Menengah Daerah Kabupaten Madiun Tahun 2018-2023 | Peraturan Daerah Kabupaten Madiun Nomor 6 Tahun 2021 tentang Perubahan atas Perda Nomor 1 Tahun 2019 tentang Rencana Pembangunan Jangka Menengah Daerah Tahun 2018-2023 | Perubahan pada RPJMD 2018-2023 dilakukan bertujuan untuk : a. Mengubah cascading pada RPJMD 2018-2023 yang bertujuan untuk menyederhanakan pohon kinerja Pemerintah Kabupaten Madiun sehingga visi misi dapat tercapai; b. Adanya penyesuaian nomenklatur program dan kegiatan dengan Permendagri Nomor 90 Tahun 2019 tentang Klasifikasi, Kodifikasi dan Nomenklatur |



| No. | KEBIJAKAN STRATEGIS | DASAR HUKUM | TUJUAN / MASALAH YANG DISELESAIKAN |
|-----|--|--|--|
| | | | Perencanaan Pembangunan dan Keuangan Daerah |
| 4. | Menjamin kepastian hukum usaha bidang peternakan di Kabupaten Madiun | Peraturan Bupati Madiun Nomor 10 Tahun 2021 tentang Pendaftaran dan Perizinan Usaha Peternakan | Terbitnya Peraturan Bupati sebagai ganti Peraturan Bupati Madiun Nomor 38 Tahun 2019 tentang Perizinan dan Pendaftaran Usaha Peternakan yang telah disesuaikan/ diubah/ diganti klausul di pasal-pasal dan blangko-blangko pada lampiran peraturan bupati disesuaikan dengan ketentuan peraturan perundang-undangan. |
| 5. | Mendukung Kebijakan Pemerintah dalam Menanggulangi <i>Corona Virus Disease 2019 (Covid-19)</i> | Peraturan Bupati Madiun Nomor 34 Tahun 2021 tentang Rumah Sakit Lapangan untuk Penanganan <i>Corona Virus Disease 2019 (Covid-19)</i> di Kabupaten Madiun | Penanggulangan <i>Corona Virus Disease 2019 (Covid-19)</i> |
| 6. | Mendukung Kebijakan Pemerintah dalam Menanggulangi <i>Corona Virus Disease 2019 (Covid-19)</i> | Peraturan Bupati Madiun Nomor 35 Tahun 2021 tentang Pedoman Pengadaan Relawan Penanganan <i>Corona Virus Disease 2019</i> pada Rumah Sakit Umum Daerah di Kabupaten Madiun | Penanggulangan <i>Corona Virus Disease 2019 (Covid-19)</i> |
| 7. | | Peraturan Bupati Madiun Nomor 36 Tahun 2021 tentang Sebaran Luas Lahan Pertanian Pangan Berkelanjutan | Tindak lanjut Perda Kabupaten Madiun Nomor 3 Tahun 2020 tentang Perlindungan Lahan Pertanian Pangan Berkelanjutan. |
| 8. | Jaminan Sosial bagi Pekerja di Kabupaten Madiun | Peraturan Bupati Madiun Nomor 44 Tahun 2021 tentang Pelaksanaan Program Jaminan Sosial bagi Tenaga Kerja melalui Badan Penyelenggara Jaminan Sosial Ketenagakerjaan | Adanya jaminan sosial bagi pekerja di Kabupaten Madiun |



| No. | KEBIJAKAN STRATEGIS | DASAR HUKUM | TUJUAN / MASALAH YANG DISELESAIKAN |
|-----|--|---|--|
| 9. | Pengaturan Tata Ruang di Wilayah Pilangkenceng | Peraturan Bupati Madiun Nomor 56 Tahun 2021 tentang Rencana Detil Tata Ruang Wilayah Pilangkenceng Tahun 2021-2041 | Penggunaan tanah di wilayah Pilangkenceng |
| 10. | Mendukung Kebijakan Pemerintah dalam Menanggulangi <i>Corona Virus Disease 2019 (Covid-19)</i> | Intruksi Bupati Madiun Nomor 3/ Instruksi / 2021 tentang Pemberlakuan Pembatasan Kegiatan Masyarakat Darurat <i>Corona Virus Disease 2019</i> di Wilayah Kabupaten Madiun | Penanggulangan <i>Corona Virus Disease 2019 (Covid-19)</i> |
| 11. | Mendukung Kebijakan Pemerintah dalam Menanggulangi <i>Corona Virus Disease 2019 (Covid-19)</i> | Intruksi Bupati Madiun Nomor 4/ Instruksi / 2021 tentang Pemberlakuan Pembatasan Kegiatan Masyarakat Level 4 <i>Corona Virus Disease 2019</i> di Wilayah Kabupaten Madiun | Penanggulangan <i>Corona Virus Disease 2019 (Covid-19)</i> |
| 12. | Mendukung Kebijakan Pemerintah dalam Menanggulangi <i>Corona Virus Disease 2019 (Covid-19)</i> | Intruksi Bupati Madiun Nomor 5/Instruksi/2021 tentang Pemberlakuan Pembatasan kegiatan Masyarakat Level 4 <i>Corona Virus Disease 2019</i> di Wilayah Kabupaten Madiun | Penanggulangan <i>Corona Virus Disease 2019 (Covid-19)</i> |
| 13. | Mendukung Kebijakan Pemerintah dalam Menanggulangi <i>Corona Virus Disease 2019 (Covid-19)</i> | Intruksi Bupati Madiun Nomor 6/Instruksi/2021 tentang Pemberlakuan Pembatasan kegiatan Masyarakat Level 4 <i>Corona Virus Disease 2019</i> di Wilayah Kabupaten Madiun | Penanggulangan <i>Corona Virus Disease 2019 (Covid-19)</i> |
| 14. | Mendukung Kebijakan Pemerintah dalam Menanggulangi <i>Corona Virus Disease 2019 (Covid-19)</i> | Intruksi Bupati Madiun Nomor 7/Instruksi/2021 tentang Pemberlakuan Pembatasan Kegiatan Masyarakat Level 4 <i>Corona Virus Disease 2019</i> di Wilayah Kabupaten Madiun | Penanggulangan <i>Corona Virus Disease 2019 (Covid-19)</i> |



| No. | KEBIJAKAN STRATEGIS | DASAR HUKUM | TUJUAN / MASALAH YANG DISELESAIKAN |
|-----|--|---|--|
| 15. | Mendukung Kebijakan Pemerintah dalam Menanggulangi <i>Corona Virus Disease 2019 (Covid-19)</i> | Intruksi Bupati Madiun Nomor 8/Instruksi/2021 tentang Pemberlakuan Pembatasan Kegiatan Masyarakat Level 4 <i>Corona Virus Disease 2019</i> di Wilayah Kabupaten Madiun | Penanggulangan <i>Corona Virus Disease 2019 (Covid-19)</i> |
| 16. | Mendukung Kebijakan Pemerintah dalam Menanggulangi <i>Corona Virus Disease 2019 (Covid-19)</i> | Intruksi Bupati Madiun Nomor 9/Instruksi/2021 tentang Pemberlakuan Pembatasan Kegiatan Masyarakat Level 4 <i>Corona Virus Disease 2019</i> di Wilayah Kabupaten Madiun | Penanggulangan <i>Corona Virus Disease 2019 (Covid-19)</i> |
| 17. | Mendukung Kebijakan Pemerintah dalam Menanggulangi <i>Corona Virus Disease 2019 (Covid-19)</i> | Intruksi Bupati Madiun Nomor 10/Instruksi/2021 tentang Pemberlakuan Pembatasan Kegiatan Masyarakat Level 3 <i>Corona Virus Disease 2019</i> di Wilayah Kabupaten Madiun | Penanggulangan <i>Corona Virus Disease 2019 (Covid-19)</i> |
| 18. | Mendukung Kebijakan Pemerintah dalam Menanggulangi <i>Corona Virus Disease 2019 (Covid-19)</i> | Intruksi Bupati Madiun Nomor 11/Instruksi/2021 tentang Pemberlakuan Pembatasan Kegiatan Masyarakat Level 3 <i>Corona Virus Disease 2019</i> di Wilayah Kabupaten Madiun | Penanggulangan <i>Corona Virus Disease 2019 (Covid-19)</i> |
| 19. | Mendukung Kebijakan Pemerintah dalam Menanggulangi <i>Corona Virus Disease 2019 (Covid-19)</i> | Intruksi Bupati Madiun Nomor 12/Instruksi/2021 tentang Pemberlakuan Pembatasan Kegiatan Masyarakat Level 3 <i>Corona Virus Disease 2019</i> di Wilayah Kabupaten Madiun | Penanggulangan <i>Corona Virus Disease 2019 (Covid-19)</i> |
| 20. | Mendukung Kebijakan Pemerintah dalam Menanggulangi <i>Corona Virus Disease 2019</i> | Intruksi Bupati Madiun Nomor 13/Instruksi/2021 tentang Pemberlakuan Pembatasan Kegiatan Masyarakat Level 3 <i>Corona Virus Disease 2019</i> di | Penanggulangan <i>Corona Virus Disease 2019 (Covid-19)</i> |



| No. | KEBIJAKAN STRATEGIS | DASAR HUKUM | TUJUAN / MASALAH YANG DISELESAIKAN |
|-----|--|---|--|
| | (Covid-19) | Wilayah Kabupaten Madiun | |
| 21. | Mendukung Kebijakan Pemerintah dalam Menanggulangi <i>Corona Virus Disease 2019 (Covid-19)</i> | Intruksi Bupati Madiun Nomor 14/Instruksi/2021 tentang Pemberlakuan Pembatasan Kegiatan Masyarakat Level 3 <i>Corona Virus Disease 2019</i> di Wilayah Kabupaten Madiun | Penanggulangan <i>Corona Virus Disease 2019 (Covid-19)</i> |
| 22. | Mendukung Kebijakan Pemerintah dalam Menanggulangi <i>Corona Virus Disease 2019 (Covid-19)</i> | Intruksi Bupati Madiun Nomor 15/Instruksi/2021 tentang Pemberlakuan Pembatasan Kegiatan Masyarakat Level 2 <i>Corona Virus Disease 2019</i> di Wilayah Kabupaten Madiun | Penanggulangan <i>Corona Virus Disease 2019 (Covid-19)</i> |
| 23. | Mendukung Kebijakan Pemerintah dalam Menanggulangi <i>Corona Virus Disease 2019 (Covid-19)</i> | Intruksi Bupati Madiun Nomor 17/Instruksi/2021 tentang Pemberlakuan Pembatasan Kegiatan Masyarakat Level 2 <i>Corona Virus Disease 2019</i> di Wilayah Kabupaten Madiun | Penanggulangan <i>Corona Virus Disease 2019 (Covid-19)</i> |
| 24. | Mendukung Kebijakan Pemerintah dalam Menanggulangi <i>Corona Virus Disease 2019 (Covid-19)</i> | Intruksi Bupati Madiun Nomor 18/Instruksi/2021 tentang Pemberlakuan Pembatasan Kegiatan Masyarakat Level 2 <i>Corona Virus Disease 2019</i> di Wilayah Kabupaten Madiun | Penanggulangan <i>Corona Virus Disease 2019 (Covid-19)</i> |
| 25. | Mendukung Kebijakan Pemerintah dalam Menanggulangi <i>Corona Virus Disease 2019 (Covid-19)</i> | Intruksi Bupati Madiun Nomor 19/Instruksi/2021 tentang Pemberlakuan Pembatasan Kegiatan Masyarakat Level 2 <i>Corona Virus Disease 2019</i> di Wilayah Kabupaten Madiun dan Pencegahan dan Penanggulangan <i>Corona Virus Disease 2019</i> pada Saat Natal Tahun 2021 dan Tahun Baru 2022 | Penanggulangan <i>Corona Virus Disease 2019 (Covid-19)</i> |



| No. | KEBIJAKAN STRATEGIS | DASAR HUKUM | TUJUAN / MASALAH YANG DISELESAIKAN |
|-----|--|---|--|
| 26. | Mendukung Kebijakan Pemerintah dalam Menanggulangi <i>Corona Virus Disease 2019 (Covid-19)</i> | Keputusan Bupati Madiun Nomor 188.45/ 62A/ KPTS/ 402.013/2021 tentang Pembentukan Kelompok Kerja Pemantauan dan Penanggulangan Kejadian Ikutan Pasca Imunisasi Kabupaten Madiun | Penanggulangan <i>Corona Virus Disease 2019 (Covid-19)</i> |
| 27. | Mendukung Kebijakan Pemerintah dalam Menanggulangi <i>Corona Virus Disease 2019 (Covid-19)</i> | Keputusan Bupati Madiun Nomor 188.45/ 64A/ KPTS/ 402.013/ 2021 tentang Tenaga Relawan Kontak Tracer | Penanggulangan <i>Corona Virus Disease 2019 (Covid-19)</i> |
| 28. | Mendukung Kebijakan Pemerintah dalam Menanggulangi <i>Corona Virus Disease 2019 (Covid-19)</i> | Keputusan Bupati Madiun Nomor 188.45/ 266/ KPTS/ 402.013/2021 tentang Penyiapan Puskesmas Sebagai Rumah Sakit Covid 19 | Penanggulangan <i>Corona Virus Disease 2019 (Covid-19)</i> |
| 29. | Mendukung Kebijakan Pemerintah dalam Menanggulangi <i>Corona Virus Disease 2019 (Covid-19)</i> | Keputusan Bupati Madiun Nomor 188.45/ 267/ KPTS/ 402.013/2021 tentang Kesiediaan Oksigen Untuk Penanganan Pasien <i>Corona Virus Disease 2019 (COVID-19)</i> Kabupaten Madiun | Penanggulangan <i>Corona Virus Disease 2019 (Covid-19)</i> |
| 30. | Mendukung Kebijakan Pemerintah dalam Menanggulangi <i>Corona Virus Disease 2019 (Covid-19)</i> | Keputusan Bupati Madiun Nomor 188.45/ 268/ KPTS/ 402.013/2021 tentang Tim Monitoring dan Evaluasi Oksigen | Penanggulangan <i>Corona Virus Disease 2019 (Covid-19)</i> |
| 31. | Mendukung Kebijakan Pemerintah dalam Menanggulangi <i>Corona Virus Disease 2019 (Covid-19)</i> | Keputusan Bupati Madiun Nomor 188.45/ 280/ KPTS/ 402.013/2021 tentang Standart Honorarium Relawan Covid 19 | Penanggulangan <i>Corona Virus Disease 2019 (Covid-19)</i> |



| No. | KEBIJAKAN STRATEGIS | DASAR HUKUM | TUJUAN / MASALAH YANG DISELESAIKAN |
|-----|--|--|--|
| 32. | Mendukung Kebijakan Pemerintah dalam Menanggulangi <i>Corona Virus Disease 2019 (Covid-19)</i> | Keputusan Bupati Madiun Nomor188.45/ 684/ KPTS/ 402.013/2021 tentang Standart Honorarium Relawan Covid 19 | Penanggulangan <i>Corona Virus Disease 2019 (Covid-19)</i> |
| 33. | Mendukung Kebijakan Pemerintah dalam Menanggulangi <i>Corona Virus Disease 2019 (Covid-19)</i> | Keputusan Bupati Madiun Nomor188.45/ 754/ KPTS/ 402.013/2021 tentang Bantuan Sosial Berupa Paket Sembako kepada Masyarakat Yang Terdampak Pandemi Corona Virus Disease 2019 (Covid-19) Khususnya Yang Terkonfirmasi Positif Corona Virus Disease 2019 (Covid-19) Di Kabupaten Madiun | |



3.3 TINDAK LANJUT REKOMENDASI DPRD TAHUN ANGGARAN 2020

Sesuai dengan Pasal 19 Peraturan Menteri Dalam Negeri Nomor 18 Tahun 2020 Tentang Peraturan Pelaksanaan Peraturan Pemerintah Nomor 13 Tahun 2019 Tentang Laporan dan Evaluasi Penyelenggaraan Pemerintahan Daerah, Dewan Perwakilan Rakyat Daerah harus melakukan pembahasan LKPJ paling lambat 30 (tiga puluh) hari setelah LKPJ diterima, dari hasil pembahasan sebagaimana dimaksud Dewan Perwakilan Rakyat Daerah menerbitkan rekomendasi sebagai bahan:

- a. penyusunan perencanaan pada tahun berjalan dan tahun berikutnya;
- b. penyusunan anggaran pada tahun berjalan dan tahun berikutnya; dan
- c. penyusunan peraturan daerah, peraturan kepala daerah, dan/atau kebijakan strategis kepala daerah.

Sebagai tindak lanjut hal tersebut, Dewan Perwakilan Rakyat Daerah Kabupaten Madiun menerbitkan Rekomendasi melalui Keputusan Pimpinan Dewan Perwakilan Rakyat Daerah Kabupaten Madiun Nomor 8 Tahun 2021 tentang Rekomendasi Dewan Perwakilan Rakyat Daerah Kabupaten Madiun terhadap Laporan Keterangan Pertanggungjawaban (LKPJ) Bupati Madiun Akhir Tahun Anggaran 2020 yang ditetapkan pada tanggal 21 April 2021 sebagai perbaikan penyelenggaraan Pemerintahan Daerah.

Rekomendasi dimaksud merupakan uraian catatan-catatan strategis yang ditindaklanjuti oleh Bupati Madiun dalam penyelenggaraan pemerintahan sebagaimana tertuang sebagai berikut :



REKOMENDASI DPRD TAHUN 2020

| No | REKOMENDASI DPRD TAHUN 2020 | | | TINDAK LANJUT | TUJUAN/MASALAH YANG DISELESAIKAN |
|----|--|--|---|--|---|
| | URUSAN/PROGRAM/KEGIATAN | CATATAN | REKOMENDASI | | |
| 1. | Urusan Pendidikan Dinas Pendidikan | | | | |
| | <i>Program Pendidikan SD</i> <ul style="list-style-type: none"> Prosentase lembaga SD yang terakreditasi A | <ul style="list-style-type: none"> Beberapa sekolah mengalami penurunan status akreditasi (belum memperbarui) | <ul style="list-style-type: none"> Kelengkapan persyaratan akreditasi supaya dibenahi | <ul style="list-style-type: none"> Mengoptimalkan peranan pengawas pembina untuk memberikan pembinaan dan pendampingan kepada sekolah binaannya yang akan melaksanakan akreditasi. Penguatan perencanaan dan pengelolaan dana BOS, branding sekolah. Pengusulan kebutuhan PTK ke BKD. Penyediaan buku dan media pembelajaran, pelatihan bagi guru. | <ul style="list-style-type: none"> Meningkatnya jumlah satuan pendidikan yang terakreditasi A. |
| | <ul style="list-style-type: none"> Peningkatan mutu kelembagaan SD | <ul style="list-style-type: none"> Tidak memenuhi akreditasi Anggaran di refocusing | <ul style="list-style-type: none"> Program yang belum bisa dilaksanakan supaya dilaksanakan tahun depan. | <ul style="list-style-type: none"> peningkatan kualitas sarana prasarana sekolah dg pembangunan/ rehabilitasi/ pengadaan sarana prasarana sekolah yg dianggarkan TA. 2021 | <ul style="list-style-type: none"> Meningkatnya kualitas sarana dan prasarana SD. |
| | <i>Program Pendidikan SMP</i> <ul style="list-style-type: none"> Jumlah peserta didik yang berprestasi | <ul style="list-style-type: none"> Jumlah aktifitas lomba tidak bisa karena pandemi | <ul style="list-style-type: none"> Dilaksanakan tahun depan | <ul style="list-style-type: none"> Penyelenggaraan lomba secara daring dan atau tatap muka terbatas, serta mengikuti lomba yang dilaksanakan baik provinsi dan pusat. | <ul style="list-style-type: none"> Meningkatnya jumlah peserta didik yang berprestasi. |



REKOMENDASI DPRD TAHUN 2020

| No | REKOMENDASI DPRD TAHUN 2020 | | | TINDAK LANJUT | TUJUAN/MASALAH YANG DISELESAIKAN |
|----|---|--|--|---|--|
| | URUSAN/PROGRAM/KEGIATAN | CATATAN | REKOMENDASI | | |
| 2. | Urusan Kesehatan Dinas Kesehatan | | | | |
| | <i>Kesehatan dan Kemandirian Masyarakat untuk Hidup Sehat</i> ▪ Keluarga Sehat | <ul style="list-style-type: none"> ▪ Persentase Keluarga Sehat dari Target 18,9 tercapai 14,52. Persentase Keluarga Sehat tidak dapat mencapai target yang telah ditetapkan karena adanya pandemi | <ul style="list-style-type: none"> ▪ Keluarga Sehat kedepan tetap harus jadi prioritas sehingga intervensi permasalahan Program Indonesia Sehat dengan Pendekatan Keluarga bisa berjalan secara optimal | <ul style="list-style-type: none"> ▪ Upaya pencapaian target Keluarga Sehat terus dilakukan dg cara melakukan intervensi terhadap sasaran, meningkatkan upaya kesehatan dan pemberdayaan masyarakat yg di dukung dengan perlindungan finansial dan pemerataan pelayanan kesehatan. tahun 2021 telah tercapai target keluarga sehat 20,1% targetnya sebesar 20% | <ul style="list-style-type: none"> ▪ Advokasi desa terhadap alokasi dana desa untuk kesehatan ▪ Menggiatkan posbindu PTM pada desa ▪ Meningkatkan kualitas posyandu lansia, posyandu balita ▪ Menerapkan kawasan bebas tanpa rokok untuk semua sekolah ▪ Mengembangkan poli berhenti merokok : di puskesmas saradan |
| | <i>Program Pelayanan Kesehatan</i> ▪ Peningkatan Pelayanan Kesehatan Rujukan dan khusus covid 19 | <ul style="list-style-type: none"> ▪ Capaian program dan kegiatan 37,42 | <ul style="list-style-type: none"> ▪ Untuk lebih ditingkatkan pelayanan kesehatan rujukan karena sampai hari ini pandemi masih ada dan perlu | <ul style="list-style-type: none"> ▪ Upaya Peningkatan Pelayanan Kesehatan Rujukan dan khusus covid 19 pada tahun 2021 dilakukan secara maksimal dengan Meningkatkan sarana prasarana RSD, pendirian 3 Rumah sakit lapangan (Balerejo, Dagangan, Gantrung) dan pembentukan isoter di | <ul style="list-style-type: none"> ▪ Permasalahan rujukan covid dapat ditangani secara keseluruhan antara lain : <ul style="list-style-type: none"> prasarana RSD, - Aferesis : pemisahan plasma darah dari darah - HFNC (high Flow nasal |



REKOMENDASI DPRD TAHUN 2020

| No | REKOMENDASI DPRD TAHUN 2020 | | | TINDAK LANJUT | TUJUAN/MASALAH YANG DISELESAIKAN |
|----|--|--|--|--|---|
| | URUSAN/PROGRAM/KEGIATAN | CATATAN | REKOMENDASI | | |
| | | | perhatian dan kerjasamanya | Jiwan | canula) : alat terapi oksigen aliran tinggi - Penambahan tempat tidur dan ruang penanganan covid sehingga bias menampung pasien covid - Pemenuhan kebutuhan alat medis, obat dan bahan medis habis pakai pada RSL |
| 3. | Urusan PUPR Dinas PUPR | | | | |
| | <i>Pembangunan infrastruktur jalan dan jembatan</i> ▪ Perawatan dan Peningkatan jalan | ▪ Banyak jalan antar kabupaten belum ditingkatkan | ▪ Ada skala prioritas untuk peningkatan jalan antar kabupaten | ▪ Sudah dilakukan inventarisasi dan koordinasi dengan kabupaten/kota yang berbatasan dengan Kabupaten Madiun | ▪ Sudah dilakukan penanganan perbaikan/peningkatan di Ruas Jalan Kincang – Batas Magetan dan Ruas Jalan Plosorejo – Batas Ponorogo. |
| | | ▪ Banyak jalan menuju tempat pariwisata belum maksimal | ▪ Jalan – jalan menuju tempat wisata agar segera diperbaiki dan ditingkatkan | ▪ Sudah dikoordinasikan dengan dinas terkait perihal rencana penanganan infrastruktur daerah wisata. | ▪ Sudah dilakukan inventarisasi jalan menuju tempat wisata yang semula bukan kewenangan PU dengan diterbitkannya SK |



| No | REKOMENDASI DPRD TAHUN 2020 | | | TINDAK LANJUT | TUJUAN/MASALAH YANG DISELESAIKAN |
|----|-----------------------------|--|--|--|--|
| | URUSAN/PROGRAM/KEGIATAN | CATATAN | REKOMENDASI | | |
| | | | | | Bupati tentang Jalan Poros Desa Nomor 188.45/457/ KPTS/402.104/2021 tgl. 12 Nopember 2021maka ada beberapa ruas jalan yang menjadi kewenangan PU, antara lain Jalan Poros Desa Mendak (menuju tempat wisata Watu Rumpuk), Jalan Poros Desa Pilangrejo 2 (menuju tempat wisata Gunung Kendil), Jalan Poros Desa Nglambangan (menuju tempat wisata Gunung Bedah dan Lambang Kuning) serta Jalan Poros Desa Sidomulyo 2 (menuju tempat wisata Waduk Dawuhan). |
| | | <ul style="list-style-type: none">▪ Banyak kerusakan jalan yang bersifat | <ul style="list-style-type: none">▪ Penambahan anggaran untuk perawatan jalan agar | <ul style="list-style-type: none">▪ Dilakukan koordinasi dengan instansi terkait (Bappeda dan BPKAD) untuk penambahan anggaran dalam P-APBD. | <ul style="list-style-type: none">▪ Telah dilakukan penambahan anggaran untuk kegiatan pemeliharaan rutin jalan |



REKOMENDASI DPRD TAHUN 2020

| No | REKOMENDASI DPRD TAHUN 2020 | | | TINDAK LANJUT | TUJUAN/MASALAH YANG DISELESAIKAN |
|----|---|---|--|---|--|
| | URUSAN/PROGRAM/KEGIATAN | CATATAN | REKOMENDASI | | |
| | | insidental karena factor cuaca dan struktur tanah | penanganannya lebih maksimal. | | dalam P APBD dari semula Rp. 5.719.418.990, - (45 ruas jalan) berubah menjadi Rp. 9.228.448.390,- (68 ruas jalan) sehingga penanganan kerusakan jalan yang bersifat insidental karena faktor cuaca dan struktur tanah dapat lebih maksimal |
| | | | <ul style="list-style-type: none"> ▪ Dibentuk Satgas perawatan jalan dengan melibatkan UPT yang ada | <ul style="list-style-type: none"> ▪ Telah dibentuk Satgas Pemeliharaan Jalan sesuai SK Kepala Dinas PUPR Nomor 188.45/12/KPTS/402.104/2021 dan diubah dalam SK Kepala Dinas PUPR Nomor 188.45/ 25A/ KPTS/ 402.104/2021. | <ul style="list-style-type: none"> ▪ Telah dilakukan pembagian tugas Satgas untuk melakukan pemeliharaan rutin jalan sesuai wilayah |
| | Pembangunan badan badan sungai dan saluran irigasi <ul style="list-style-type: none"> ▪ Perbaikan penahan badan badan sungai | <ul style="list-style-type: none"> ▪ Banyak penahan – penahan sungai / tanggul mengalami kerusakan | <ul style="list-style-type: none"> ▪ Perbaikan tanggul tanggul / penahan sungai yang menjadi kewenangan Pemerintah daerah | <ul style="list-style-type: none"> ▪ Telah dilaksanakan perbaikan terkait penanganan beberapa titik penahan sungai/ tanggul di daerah rawan banjir | <ul style="list-style-type: none"> ▪ Telah dilaksanakan penanganan di 29 lokasi dalam mengurangi wilayah rawan banjir ▪ Telah berkoordinasi dengan BBWS Bengawan Solo terkait kewenangan |



| No | REKOMENDASI DPRD TAHUN 2020 | | | TINDAK LANJUT | TUJUAN/MASALAH YANG DISELESAIKAN |
|----|---|---|---|--|---|
| | URUSAN/PROGRAM/KEGIATAN | CATATAN | REKOMENDASI | | |
| | | sehingga menyebabkan banjir | | | <p>wilayah penanganan</p> <ul style="list-style-type: none"> ▪ BBWS BengawanSolo telah melakukan penanganan beberapa lokasi sesuai usulan Dinas PUPR Kabupaten Madiun. |
| | <ul style="list-style-type: none"> ▪ Normalisasi sungai – sungai | <ul style="list-style-type: none"> ▪ Banyak sedimen – sedimen sungai yang belum dilakukan pengerukan sehingga menyebabkan banjir | <ul style="list-style-type: none"> ▪ Selalu koordinasi dengan pihak terkait, terkait penanganan sungai sungai diluar kewenangan pemerintah daerah agar segera diadakan penanganan. ▪ Segera dilaksanakan pengerukan untuk normalisasi sungai ▪ Dibentuk Satgas penanganan sungai- sungai | <ul style="list-style-type: none"> ▪ Telah dilakukan koordinasi dengan BBWS Bengawan Solo ▪ Telah dilakukan pengerukan sungai di beberapa titik ▪ Diusulkan untuk dibentuk Satgas Penanganan Sungai yang beranggotakan dinas terkait. | <ul style="list-style-type: none"> ▪ Dinas PUPR Kabupaten Madiun bersama-sama BBWS Bengawan Solo telah melakukan pengerukan (normalisasi) sungai di beberapa titik sungai yang mengalami pendangkalan. |



REKOMENDASI DPRD TAHUN 2020

| No | REKOMENDASI DPRD TAHUN 2020 | | | TINDAK LANJUT | TUJUAN/MASALAH YANG DISELESAIKAN |
|----|---|---|--|--|--|
| | URUSAN/PROGRAM/KEGIATAN | CATATAN | REKOMENDASI | | |
| | Perbaikan saluran irigasi | <ul style="list-style-type: none"> Banyak saluran - saluran irigasi teknis mengalami kerusakan Kurangnya petugas pengatur / penjaga pintu air | <ul style="list-style-type: none"> Segera diadakan pemetaan terkait kerusakan kerusakan tersebut agar segera di perbaiki dengan didukung anggaran yang memadai. Penambahan / pengadaan petugas - petugas pintu air | <ul style="list-style-type: none"> Inventarisasi Daerah Irigai (DI) kewenangan Kabupaten sesuai SK Bupati Madiun No.188.45/ 577 /KPTS/ 402.012/ 2020 tanggal 14 Agustus 2020. Diusulkan pengangkatan pegawai PKWT (Perjanjian Kerja Waktu Tertentu). | <ul style="list-style-type: none"> Terkoordinasinya penanganan sungai-sungai sesuai kewenangan. Telah dilaksanakan survey pemetaan Daerah Irigasi (D.I.) melalui EPAKSI (Elektronik Pengelolaan Aset dan Kinerja Sistem Irigasi). Telah dilakukan rehabilitasi dan pemeliharaan di beberapa D.I. secara Prioritas. Tercukupinya sebagian kebutuhan petugas pengatur /penjaga pintu air di 2 (dua) wilayah UPT SDA. |
| | Pembangunan Infrastruktur <ul style="list-style-type: none"> Pembangunan infrastruktur gedung/ kantor- | <ul style="list-style-type: none"> Masih banyak pembangunan gedung yang kualitasnya kurang | <ul style="list-style-type: none"> System perencanaan harus benar-benar dilaksanakan | | |

**REKOMENDASI DPRD TAHUN 2020**

| No | URUSAN/PROGRAM/ KEGIATAN | CATATAN | REKOMENDASI | TINDAK LANJUT | TUJUAN/MASALAH YANG DISELESAIKAN |
|-----------|--|----------------|--|----------------------|---|
| | kantor di dinas/BUMD di kabupaten Madiun | maksimal | secara maksimal sesuai dengan konstruksi yang ada <ul style="list-style-type: none">▪ Peningkatan pengawasan terhadap pekerjaan dilapangan secara maksimal▪ Bersifat tegas terhadap kontraktor – kontraktor yang tidak mengindahkan saran – saran konsultan pengawas▪ Selalu koordinasi dengan dinas teknis jika terjadi permasalahan dilapangan | | |



REKOMENDASI DPRD TAHUN 2020

| No | REKOMENDASI DPRD TAHUN 2020 | | | TINDAK LANJUT | TUJUAN/MASALAH YANG DISELESAIKAN |
|----|---|--|--|---|---|
| | URUSAN/PROGRAM/KEGIATAN | CATATAN | REKOMENDASI | | |
| 4. | <p>Urusan Perumahan Rakyat dan Kawasan Permukiman Dinas Perumahan Rakyat dan Kawasan Permukiman</p> | | | | |
| | <p><i>Pengadaan tanah</i></p> <ul style="list-style-type: none"> ▪ Pengadaan tanah untuk Polres Madiun | <ul style="list-style-type: none"> ▪ Pengadaan tanah belum bisa dilaksanakan karena harga dari Apresial tidak disetujui oleh masyarakat | <ul style="list-style-type: none"> ▪ Rencana pengadaan tanah hendaknya dianggarkan pada tahun berikutnya ▪ Mengadakan pendekatan kepada masyarakat terkait harga tanah dari Apresial ▪ Penentuan lokasi harga dari Apresial dibuatkan | <ul style="list-style-type: none"> ▪ Tahun Anggaran 2022 mengalokasikan anggaran dan kegiatan untuk penyusunan dokumen perencanaan pengadaan tanah dengan melibatkan / kerjasama dengan penyedia jasa / tenaga profesional / pihak ketiga. | <ul style="list-style-type: none"> ▪ Disusunnya dokumen perencanaan pengadaan tanah untuk : <ul style="list-style-type: none"> - Menguraikan maksud dan tujuan pembangunan yang direncanakan dan manfaat pembangunan untuk kepentingan umum (perkantoran). - Menguraikan kesesuaian rencana lokasi pengadaan tanah dengan rencana tata ruang / wilayah. |



REKOMENDASI DPRD TAHUN 2020

| No | REKOMENDASI DPRD TAHUN 2020 | | | TINDAK LANJUT | TUJUAN/MASALAH YANG DISELESAIKAN |
|----|---|--|---|--|--|
| | URUSAN/PROGRAM/KEGIATAN | CATATAN | REKOMENDASI | | |
| | | | bidang dengan membedakan tanah sesuai lokasi | | |
| 5. | Urusan Ketenteraman, Ketertiban Umum dan Perlindungan Masyarakat | | | | |
| | Bakesbangpoldagri | | | | |
| | <i>Program peningkatan wawasan kebangsaan</i> <ul style="list-style-type: none"> ▪ Fasilitas pelaksanaan upacara | <ul style="list-style-type: none"> ▪ Pandemi covid-19 di laksanakan virtual | <ul style="list-style-type: none"> ▪ Dilaksanakan kalau situasi normal | <ul style="list-style-type: none"> ▪ Mulai Tahun 2021 kegiatan Fasilitasi pelaksanaan upacara kewenangannya dilimpahkan ke Bagian Protokol Dan Komunikasi Pimpinan-Setda. | <ul style="list-style-type: none"> ▪ Agar sesuai dengan Tugas dan Fungsi yang dijalankan oleh Perangkat Daerah |
| | <i>Pendidikan Politik Masyarakat</i> <ul style="list-style-type: none"> ▪ Jumlah Anggota IPSI yang mengikuti Pembinaan | <ul style="list-style-type: none"> ▪ Kegiatan mengumpulkan di batasi karena Pandemi Covid | | <ul style="list-style-type: none"> ▪ Tahun 2021 kegiatan pembinaan IPSI dilaksanakan sebanyak 4 kali dengan dengan jumlah peserta 40 orang setiap pertemuan.; ▪ Kegiatan dilaksanakan sesuai dengan protokol kesehatan | <ul style="list-style-type: none"> ▪ Dalam upaya untuk mencegah munculnya konflik antar perguruan pencak silat di wilayah Kabupaten Madiun. |



REKOMENDASI DPRD TAHUN 2020

| No | REKOMENDASI DPRD TAHUN 2020 | | | TINDAK LANJUT | TUJUAN/MASALAH YANG DISELESAIKAN |
|----|---|--|---|---|--|
| | URUSAN/PROGRAM/KEGIATAN | CATATAN | REKOMENDASI | | |
| | Satpol PP | | | | |
| | <p><i>Program Pemeliharaan ketertiban umum dan ketentraman masyarakat</i></p> <ul style="list-style-type: none"> Program Kawasan bebas tanpa asap rokok | <ul style="list-style-type: none"> Karena anggaran berasal dari pajak rokok dan peraturan pelaksana kegiatan itu belum ada. | <ul style="list-style-type: none"> Perlu koordinasi regulasi , biar kegiatan bisa dilaksanakan | <ul style="list-style-type: none"> Sudah ditetapkannya Regulasi terkait Penetapan Kawasan Tanpa Rokok | <ul style="list-style-type: none"> Dengan berdasarkan Regulasi yang sudah ada yaitu Perda Kabupaten Madiun nomor 10 Tahun 2020 tentang Kawasan Kawasan Tanpa Rokok serta Peraturan Pelaksananya yaitu Perbup nomor 19 tahun 2021 , maka dapat segera dilaksanakan Penegakan Perda dan Patroli Pencegahan terkait Kawasan Tanpa Rokok. |
| 6. | <p>Urusan Sosial Dinas Sosial</p> <p><i>Program Pelayanan Dan Rehabilitasi Kesejahteraan Sosial</i></p> <ul style="list-style-type: none"> Rehabilitasi Sosial Anak dan Lanjut Usia | | <ul style="list-style-type: none"> Pelayanan perlu lebih ditingkatkan | <ul style="list-style-type: none"> Maksimalisasi pengiriman anjal, remaja putus sekolah, tidak mampu untuk mengikuti bimbingan sosial dan pelatihan ketrampilan sesuai dengan minat dan bakat yang dimiliki. Menggiatkan reunifikasi PPKS kepada keluarganya. | <ul style="list-style-type: none"> Melindungi hak-hak anak/remaja. |



REKOMENDASI DPRD TAHUN 2020

| No | REKOMENDASI DPRD TAHUN 2020 | | | TINDAK LANJUT | TUJUAN/MASALAH YANG DISELESAIKAN |
|----|--|--|--|---|--|
| | URUSAN/PROGRAM/KEGIATAN | CATATAN | REKOMENDASI | | |
| | | | | <ul style="list-style-type: none"> Intensifikasi pemberian bantuan sembako kepada lanjut usia. | <ul style="list-style-type: none"> Mengembalikan PPKS rentan ke dalam lembaga keluarganya Pemenuhan kebutuhan dasar untuk lanjut usia. |
| 7. | <p>Urusan Tenaga Kerja Dinas Tenaga Kerja</p> <p><i>Pengurangan pengangguran</i></p> <ul style="list-style-type: none"> Persiapan tenaga kerja terampil dan pengurangan pengangguran | <ul style="list-style-type: none"> Kurang tersedianya tenaga kerja terampil sesuai dengan kebutuhan perusahaan Banyak perusahaan / investor tidak memprioritaskan tenaga kerja local | <ul style="list-style-type: none"> Menyiapkan tenaga kerja yang professional dengan didukung oleh anggaran yg memadai Semua investor harus membuat komitmen untuk memprioritaskan tenaga kerja lokal dengan prosentase tertentu yang melibatkan dinas terkait. | <ul style="list-style-type: none"> Telah dilakukan Pelatihan tahun 2021. <ol style="list-style-type: none"> Pelatihan Menjahit sepatu sejumlah 250 orang. Pelatihan desain grafis sejumlah 16 orang. Pelatihan tata Rias sejumlah 20 orang Pelatihan Procecing sebanyak 20 orang. Pelatihan Menjahit \ Modes /pakaian sejumlah 20 orang Telah disusun Raperda tentang Ketenagakerjaan Hasil Koreksi Biro Hukum Prpov. Jatim tidak memperbolehkan adanya prosentase dalam penentuan tertentu terhadap tenaga Kerja lokal. | <ul style="list-style-type: none"> Terlatihnya Tenaga Kerja yang professional dan bersertifikasi |



| No | REKOMENDASI DPRD TAHUN 2020 | | | TINDAK LANJUT | TUJUAN/MASALAH YANG DISELESAIKAN |
|----|-----------------------------|---|--|---|---|
| | URUSAN/PROGRAM/KEGIATAN | CATATAN | REKOMENDASI | | |
| | | <ul style="list-style-type: none"> Banyak program program kegiatan yang pelaksanaannya menjadi tidak maksimal | <ul style="list-style-type: none"> Dalam menyusun perencanaan kegiatan seharusnya menyesuaikan dengan kebutuhan pasar kerja dan animo pencari kerja | <ul style="list-style-type: none"> Sudah dilaksanakan sesuai dengan kebutuhan pasar dan animo pencari Kerja. | <ul style="list-style-type: none"> Program-program telah disusun sesuai dengan kebutuhan pasar tetapi dengan kondisi Covid-19 sebagian program Dinas Tenaga Kerja tidak bisa dilaksanakan, sebagai contoh Program Kegiatan Transmigrasi yang sedianya bisa memberangkatkan sesuai kuota dari provinsi Jawa Timur dengan adanya pandemic covid-19 untuk tidak memberangkatkan sesuai surat edaran dari Pusat maupun daerah. |
| | | <ul style="list-style-type: none"> Masih banyak sisa anggaran yang tidak dapat terserap dan beberapa kegiatan tidak dilaksanakan | <ul style="list-style-type: none"> Mohon agar perencanaan dilaksanakan secara komperhensif dan lebih baik, agar tidak terulang berikutnya | <ul style="list-style-type: none"> Program tahun 2021 telah dilaksanakan secara konperhensif dengan serapan anggaran Program dan Kegiatan Tahun 2021 mencapai 87,76 %. | |



REKOMENDASI DPRD TAHUN 2020

| No | REKOMENDASI DPRD TAHUN 2020 | | | TINDAK LANJUT | TUJUAN/MASALAH YANG DISELESAIKAN |
|----|---|---|---|---|--|
| | URUSAN/PROGRAM/KEGIATAN | CATATAN | REKOMENDASI | | |
| 8. | Urusan Pemberdayaan Perempuan dan Perlindungan Anak Dinas PPKB, PPPA | | | | |
| | <i>Peningkatan Hak, Perlindungan Perempuan dan Anak</i> <ul style="list-style-type: none"> Fasilitasi Upaya Perlindungan Perempuan dan Anak | | <ul style="list-style-type: none"> Pendampingan dan penanganan kasus kekerasan terhadap perempuan dan anak | <ul style="list-style-type: none"> Melaksanakan Gelar Kasus (Case Conference) dengan stakeholder terkait. Mengadakan sosialisasi dan pembentukan Perlindungan Anak Terpadu Berbasis Masyarakat (PATBM). Melakukan MOU dengan lembaga masyarakat dan stakeholder terkait. | <ul style="list-style-type: none"> Meningkatkan kualitas pelayanan korban kekerasan terhadap perempuan dan anak Upaya pencegahan dan deteksi dini kekerasan terhadap perempuan dan anak Peningkatan dan penguatan jejaring pelayanan korban kekerasan terhadap perempuan dan anak |
| 9. | Urusan Pangan Dinas Ketahanan Pangan dan Peternakan | | | | |
| | <i>Peningkatan ketahanan pangan</i> <ul style="list-style-type: none"> Pemanfaatan dan | <ul style="list-style-type: none"> Capain skor Pola Pangan Harapan (PPH) | Upaya yang harus dilakukan untuk menunjang | <ul style="list-style-type: none"> Memaksimalkan pemanfaatan lahan pekarangan dengan cara memperbanyak pelaksanaan Kegiatan | <ul style="list-style-type: none"> Kegiatan Pekarangan pangan lestari dapat mengatasi permasalahan |



REKOMENDASI DPRD TAHUN 2020

| No | REKOMENDASI DPRD TAHUN 2020 | | | TINDAK LANJUT | TUJUAN/MASALAH YANG DISELESAIKAN |
|-----|--|--|---|--|--|
| | URUSAN/PROGRAM/KEGIATAN | CATATAN | REKOMENDASI | | |
| | pengembangan cadangan pangan | ketersediaan 59,8 dari target 61,5. Hal ini disebabkan oleh factor utama turunnya ketersediaan sayur dan buah akibat adanya pandemi covid-19 | ketahanan pangan khususnya pada tingkat rumah tangga antara lain : <ul style="list-style-type: none"> ▪ Menggalakkan kegiatan Pemanfaatan Lahan Pekarangan ▪ Menggiatkan Kegiatan Pekarangan Pangan Lestari | Pekarangan Pangan Lestari, dimana di tahun 2021 jumlah penerima manfaat kegiatan ini sebanyak 60 desa dengan pembagian 52 desa dari sumber dana APBN dan 8 desa dari APBD, jauh di atas jumlah penerima manfaat di kabupaten/kota lain yang rata2 hanya 5-10 desa. | kurangnya ketersediaan bahan pangan khususnya sayuran, penerima manfaat dapat memproduksi sayuran dari pekarangannya sendiri dan tidak selalu tergantung oleh ketersediaan di pasar selain itu jika ada kelebihan produksi untuk konsumsi sendiri, sayur tersebut bisa dijual dan hal itu dapat meningkatkan perekonomian keluarga |
| 10. | Urusan Lingkungan Hidup Dinas Lingkungan Hidup | | | | |
| | Persampahan ▪ Pengelolaan sampah | ▪ Pengelolaan sampah belum bisa mencakup seluruh | ▪ Penambahan SDM dan Infrastruktur persampahan agar cakupan | ▪ Pada tahun 2021 Dinas Lingkungan Hidup menambah sarana prasarana persampahan berupa mini arm roll dan kontainer sampah serta membuat kebijakan strategis berupa | ▪ Mengurangi dan menangani sampah liar yang berada di wilayah desa terutama pinggir jalan, selokan, daerah |



REKOMENDASI DPRD TAHUN 2020

| No | REKOMENDASI DPRD TAHUN 2020 | | | TINDAK LANJUT | TUJUAN/MASALAH YANG DISELESAIKAN |
|----|---|--|---|--|---|
| | URUSAN/PROGRAM/KEGIATAN | CATATAN | REKOMENDASI | | |
| | | wilayah kabupaten madiun | <p>pelayanan lebih maksimal</p> <ul style="list-style-type: none"> ▪ Segera dimanfaatkan TPA di Madiun Selatan | <p>Peraturan Daerah tentang Pengelolaan Sampah dengan menjelaskan tugas kewenangan pemerintah desa yang salah satunya menyediakan sarpras persampahan lingkung desa</p> <ul style="list-style-type: none"> ▪ Terkendala ijin dari desa setempat jalan menuju TPA di Madiun Selatan desa Banjarsari Wetan Dagangan | <p>aliran sungai serta memberi pemahaman ke masyarakat untuk hidup bersih.</p> <ul style="list-style-type: none"> ▪ Sudah beberapa kali diadakan pertemuan dengan masyarakat dan tokoh masyarakat setempat tetapi belum menemukan titik kesepakatan. |
| | <ul style="list-style-type: none"> ▪ Pengelolaan sampah Bau sampah TPA | <ul style="list-style-type: none"> ▪ Masyarakat sekitar TPA menjadi terganggu | <ul style="list-style-type: none"> ▪ Pembangunan pagar pembatas di sekeliling lokasi sampah / TPA | <ul style="list-style-type: none"> ▪ Tahun 2021 sudah terbangun pagar TPA Kaliabu sepanjang 65 meter dan dilanjutkan tahun 2022 sepanjang 55 meter | <ul style="list-style-type: none"> ▪ Memberi pembatas antara TPA dengan saran warga sekitar TPA Kaliabu ▪ Penanaman dengan tanaman besar untuk mengurangi bau ▪ Penyemprotan cairan ek lindi untuk menetralsir bau. |



REKOMENDASI DPRD TAHUN 2020

| No | REKOMENDASI DPRD TAHUN 2020 | | | TINDAK LANJUT | TUJUAN/MASALAH YANG DISELESAIKAN |
|-----|--|---|---|---|---|
| | URUSAN/PROGRAM/KEGIATAN | CATATAN | REKOMENDASI | | |
| | <ul style="list-style-type: none"> Pembangunan Ruang Terbuka Hijau | <ul style="list-style-type: none"> Ruang terbuka hijau yang ada di beberapa tempat di kabupaten Madiun belum selesai | <ul style="list-style-type: none"> Segera dilanjutkan penyelesaian beberapa RTH yang belum selesai | <ul style="list-style-type: none"> Sejak tahun 2020 anggaran Pembangunan RTH kena refocussing anggaran. Tahun 2021 juga tidak ada anggaran untuk pembangunan RTH. | <ul style="list-style-type: none"> Diupayakan untuk pengajuan pengusulan penambahan anggaran. |
| 11. | <p>Urusan Administrasi Kependudukan dan Pencatatan Sipil Dinas Pendukcapil</p> <p><i>Program pemanfaatan data dan inovasi pelayanan</i></p> <ul style="list-style-type: none"> Program Go Digitle dan Inovasi Pelayanan Louncing dan Sosialisasi | <ul style="list-style-type: none"> Peserta di Kurangi Karena Pandemi | <ul style="list-style-type: none"> Kegiatan yang sudah baik supaya di lanjutkan | <ul style="list-style-type: none"> Peserta yang semula direncanakan sebanyak 150 orang dikurangi menjadi 75 orang dengan mentaati peraturan protokol kesehatan yang ada (berjarak, cek suhu dan cuci tangan) | <ul style="list-style-type: none"> Kegiatan yang sudah direncanakan dapat berjalan dengan baik, dan dengan tetap mengikuti prokes yang ada dapat mencegah penyebaran covid 19. |
| 12. | <p>Urusan Pemberdayaan Masyarakat Desa</p> | | | | |



REKOMENDASI DPRD TAHUN 2020

| No | REKOMENDASI DPRD TAHUN 2020 | | | TINDAK LANJUT | TUJUAN/MASALAH YANG DISELESAIKAN |
|-----|--|---|--|---|--|
| | URUSAN/PROGRAM/KEGIATAN | CATATAN | REKOMENDASI | | |
| | Dinas Pemberdayaan Masyarakat dan Desa | | | | |
| | <p><i>Peningkatan pembangunan dan kapasitas lembaga kemasyarakatan Desa / Kelurahan.</i></p> <ul style="list-style-type: none"> ▪ Desa / Kelurahan yang telah updating Profil Desa/Kelurahan. | <ul style="list-style-type: none"> ▪ Kegiatan tidak bisa dilaksanakan karena berkaitan dengan urusan di reconfusing. | <ul style="list-style-type: none"> ▪ Dilanjutkan Setelah situasi sudah Normal | <ul style="list-style-type: none"> ▪ Melaksanakan analisis profil desa dan kelurahan (prodeskel) Tahun 2021, pelaksanaan monitoring dan evaluasi serta menghimbau kepada Desa/Kelurahan agar memaksimalkan entry update prodeskel serta berkoordinasi dengan pokja profil baik Kecamatan maupun Desa | <ul style="list-style-type: none"> ▪ Sebanyak 206 Desa/ Kelurahan telah dibina dalam updating profil Desa/ Kelurahan |
| | <ul style="list-style-type: none"> ▪ Whorkshop pelestarian dan pengembangan adat istiadat dan nilai sosial budaya | <ul style="list-style-type: none"> ▪ Kegiatan tidak bisa dilaksanakan karena Pandemi Covid -19 mengumpulkan orang banyak | | <ul style="list-style-type: none"> ▪ Pada Tahun 2021 dilaksanakan perubahan metode pelaksanaan kegiatan, yakni penguatan kelembagaan adat istiadat dengan tatap muka terbatas kepada 30 peserta. Serta pelaksanaan pendataan LAD dan MAH sebagai bentuk pemutakhiran data, monitoring dan evaluasi | <ul style="list-style-type: none"> ▪ Terlaksananya peningkatan kapasitas untuk penguatan adat istiadat dan nilai sosial budaya. |
| 13. | <p>Urusan Perhubungan Dinas Perhubungan</p> | | | | |



REKOMENDASI DPRD TAHUN 2020

| No | URUSAN/PROGRAM/KEGIATAN | CATATAN | REKOMENDASI | TINDAK LANJUT | TUJUAN/MASALAH YANG DISELESAIKAN |
|----|---|--|--|---|---|
| | <p><i>Peningkatan Pelayanan, Kelaiikan Kendaraan Dan Sarana Prsarana Mutimoda Angkutan</i></p> <ul style="list-style-type: none"> ▪ Peningkatan sarana dan Prasarana | <ul style="list-style-type: none"> ▪ Pelayanan Uji Kendaraan yang masih banyak keluhan dari masyarakat pengguna. ▪ Pembangunan palang pintu Rel Kereta Api yang belum terealisasi. | <ul style="list-style-type: none"> ▪ Perlu segera dibangun tempat pelayanan uji kendaraan yang terpadu dan representatif sesuai dengan perkembangan Kabupaten Madiun kedepannya untuk menunjang peningkatan PAD. ▪ Perlu segera di bangun palang pintu untuk menjamin keselamatan penggunaan lalulintas jalan. | <ul style="list-style-type: none"> ▪ Gedung Pengujian ditempatkan di lahan yang tadinya diperuntukkan untuk Cargo ▪ Ada 5 Perijinan dari KEMENHUB ▪ Penambahan APBD dan P-APBD | <ul style="list-style-type: none"> ▪ Peningkatan Pelayanan ▪ Parkir untuk Kendaraan kurang luas ▪ Gedung Belum ada ▪ Gedung pengujian kurang panjang ▪ Peningkatan Keselamatan di pintu Perlintasan : <ul style="list-style-type: none"> ✓ Sidorejo (Saradan) ✓ Kopen (Saradan) ✓ Bancong (Wonoasri) ✓ Klagen Serut (Jiwan) |



REKOMENDASI DPRD TAHUN 2020

| No | REKOMENDASI DPRD TAHUN 2020 | | | TINDAK LANJUT | TUJUAN/MASALAH YANG DISELESAIKAN |
|-----|--|---|--|--|---|
| | URUSAN/PROGRAM/KEGIATAN | CATATAN | REKOMENDASI | | |
| 14. | <p>Urusan Komunikasi dan Informatika Dinas Komunikasi dan Informatika</p> | | | | |
| | <p><i>Pengelolaan Informasi dan komunikasi publik</i></p> <ul style="list-style-type: none"> ▪ Penyelenggaraan pemerintah yang di publikasikan melalui pemberitaan advertorial pada media massa | <ul style="list-style-type: none"> ▪ Anggaran refocusing | <ul style="list-style-type: none"> ▪ Dianggarkan tahun berikutnya | <ul style="list-style-type: none"> ▪ Anggaran publikasi pemberitaan advertorial pada media massa mengalami refocusing anggaran, sehingga penyebaran informasi Pemerintah Daerah dilakukan melalui media sosial milik Pemerintah Kabupaten Madiun (Website, Facebook, Instagram dan Youtube) yang dikelola oleh Dinas Kominfo. | <ul style="list-style-type: none"> ▪ Anggaran Publikasi penyelenggaraan pemerintahan Kabupaten Madiun melalui pemberitaan Advertorial di media massa sangat kurang, sehingga Penyebar luasan informasi penyelenggaraan pemerintahan Kabupaten Madiun melalui media sosial milik Pemerintah Kabupaten Madiun (Website, Facebook, Instagram dan Youtube) dapat dilaksanakan setiap saat tanpa ada biaya Advertorial. Bahkan berita yang ditayangkan di medsos Pemkab. Madiun |



| No | REKOMENDASI DPRD TAHUN 2020 | | | TINDAK LANJUT | TUJUAN/MASALAH YANG DISELESAIKAN |
|----|---|---|--|---|---|
| | URUSAN/PROGRAM/KEGIATAN | CATATAN | REKOMENDASI | | |
| | | | | | sebagian juga di ambil oleh media massa untuk bahan berita oleh wartawan yang melaksanakan tugas peliputan di wilayah Kab. Madiun. |
| | <ul style="list-style-type: none"> Legalitas Ijin Radio Purabaya | <ul style="list-style-type: none"> Kepengurusan Ijin Radio Purabaya terkendala di komisi Tehnis. | <ul style="list-style-type: none"> Komtek DPMTSP untuk dapatnya membantu kemudahan pengurusan legalitas ijin. | <ul style="list-style-type: none"> Tahun 2021 pengurusan ijin LPPL Puroboyo FM sampai pada tahap pengurusan IMB untuk tower yang berada di Desa Muneng, Kecamatan Pilangkenceng. Dinas Kominfo selalu melakukan koordinasi dengan DPMTSP untuk pengurusan ijin tingkat daerah. | <ul style="list-style-type: none"> Tahun 2020 tower LPPL Puroboyo FM dipindahkan dari Pasar Caruban Baru, Kecamatan Mejayan ke Pasar Muneng Desa Muneng, Kecamatan Pilangkenceng karena titik koordinat frekuensi tower yang berada di Kecamatan Mejayan tidak sesuai dengan rekomendasi dari Balai Monitoring Spektrum Radio Surabaya yang seharusnya tower berada di wilayah Kecamatan Pilangkenceng atau Kecamatan Saradan. |



| No | REKOMENDASI DPRD TAHUN 2020 | | | TINDAK LANJUT | TUJUAN/MASALAH YANG DISELESAIKAN |
|-----|---|--|--|---|---|
| | URUSAN/PROGRAM/KEGIATAN | CATATAN | REKOMENDASI | | |
| | | | | | Setelah dilakukan beberapa kali rakor dengan instansi terkait, tower dipindahkan ke Desa Muneng. Sehingga LPPL Puroboyo FM harus mengurus perijinan IMB Tower sesuai dengan lokasi baru penempatan tower. |
| 15. | <p>Urusan Koperasi dan Usaha Kecil Menengah Dinas Perdagangan, Koperasi dan Usaha Mikro</p> | | | | |
| | <p><i>Pembinaan dan Peningkatan Pedagang Usaha Perdagangan</i></p> <ul style="list-style-type: none"> ▪ Pengembangan Usaha Perdagangan | <ul style="list-style-type: none"> ▪ Adanya pandemi covid 19 berpengaruh terhadap daya beli masyarakat yang mengalami penurunan | <ul style="list-style-type: none"> ▪ Upaya yang dilakukan dengan pemberdayaan pelaku usaha dengan upaya pendampingan, pelatihan mempermudah akses bantuan | <ul style="list-style-type: none"> ▪ Pemberian bantuan sarana perdagangan berupa gerobak PKL untuk Paguyuban PKL Alun - Alun Caruban | <ul style="list-style-type: none"> ▪ Memberikan fasilitas kemudahan dalam berusaha serta membantu meningkatkan usaha pedagang/ usaha mikro dengan memfasilitasi Gerobak PKL sebanyak 31 Unit di Tahun 2020 dan akan diselesaikan di Tahun 2022 |



| No | REKOMENDASI DPRD TAHUN 2020 | | | TINDAK LANJUT | TUJUAN/MASALAH YANG DISELESAIKAN |
|-----|---|--|--|--|---|
| | URUSAN/PROGRAM/KEGIATAN | CATATAN | REKOMENDASI | | |
| | | | modal dan pemberian bantuan sarana perdagangan untuk usaha kecil | <ul style="list-style-type: none"> Terjalinnnya kerjasama Kurasi Produk UMKM dg salah satu waralaba besar Indomart. Produk-Produk pelaku usaha Kab. Madiun dapat dijual di Indomart berupa produk olahan kering dan basah : aneka kue basah, kopi Kare, kue manco, keripik ketela. | <ul style="list-style-type: none"> Fasilitasi kerjasama UMKM dengan Waralaba Retail sebanyak 7 Usaha Mikro di Tahun 2020, secara periodik akan dikembangkan di tahun 2021 dan 2022 sebanyak 11 Usaha Mikro |
| 16. | <p>Urusan Penanaman Modal Dinas Penanaman Modal dan PTSP</p> <p><i>Program Peningkatan kualitas Pelayanan Publik</i></p> <ul style="list-style-type: none"> Pengendalian dan Evaluasi Pelaksanaan Pelayanan Perijinan dan Non Perijinan | <ul style="list-style-type: none"> Pelayanan Perijinan non perijinan belum sesuai SOP | <ul style="list-style-type: none"> Pelimpahan kewenangan kepada DPMPTSP | <ul style="list-style-type: none"> Telah terbit Peraturan Bupati Madiun Nomor 55 Tahun 2020 tentang Pelimpahan kewenangan Penyelenggaraan Pelayanan Perizinan dan Non Perizinan pada Dinas Penanaman Modal dan Pelayanan Terpadu Satu Pintu Kabupaten Madiun dan untuk perubahan Perubahan Peraturan Bupati Madiun tentang pelimpahan Kewenangan sesuai dengan PP 6 Thn 2021 masih dalam proses usulan di Bagian Hukum. | |

**REKOMENDASI DPRD TAHUN 2020**

| No | REKOMENDASI DPRD TAHUN 2020 | | | TINDAK LANJUT | TUJUAN/MASALAH YANG DISELESAIKAN |
|----|-----------------------------|---------|-------------|--|----------------------------------|
| | URUSAN/PROGRAM/KEGIATAN | CATATAN | REKOMENDASI | | |
| | | | | <ul style="list-style-type: none">▪Telah disusun SOP Pelayanan Perizinan dan Non Perizinan berpedoman pada Pearturan Bupati Madiun Nomor 55 Tahun 2020 : Keputusan Kepala Dinas Penanaman Modal dan Pelayanan Terpadu Satu Pintu Kabupaten Madiun Nomor 503/ 20/ KPTS/402.106/2021 tentang Standar Operasional Prosedur Pelayanan Perizinan dan Non Perizinan pada Dinas Penanaman Modal dan Pelayanan Terpadu Satu Pintu Kabupaten Madiun.▪Disusun juga SSP (Standar Pelayanan Publik) : Keputusan Kepala Dinas Penanaman Modal dan Pelayanan Terpadu Satu Pintu Kabupaten Madiun Nomor 503/ 21/ KPTS/ 402.106/2021 tentang Standar Pelayanan Publik Dinas Penanaman Modal dan Pelayanan Terpadu Satu Pintu Kabupaten Madiun | |



REKOMENDASI DPRD TAHUN 2020

| No | REKOMENDASI DPRD TAHUN 2020 | | | TINDAK LANJUT | TUJUAN/MASALAH YANG DISELESAIKAN |
|----|--|---|--|--|--|
| | URUSAN/PROGRAM/KEGIATAN | CATATAN | REKOMENDASI | | |
| | | <ul style="list-style-type: none"> ▪ Pemohon belum tertib karena kurang sosialisasi | <ul style="list-style-type: none"> ▪ Sosialisasi di perbanyak dan Koordinasi ditingkatkan | <ul style="list-style-type: none"> ▪ Sosialisasi dan bimbingan teknis pelayanan perizinan melalui sistem OSS RBA telah dilaksanakan dan ditingkatkan ▪ Pendampingan secara tatap muka atau melalui zoom pelayanan NIB dan perizinan melalui sistem OSS RBA. | |
| | PDAM | | | | |
| | <p><i>Peningkatan PAD</i></p> <ul style="list-style-type: none"> ▪ Peningkatan pelayanan kebutuhan air bersih pada masyarakat | <ul style="list-style-type: none"> ▪ Sambungan air ke masyarakat masih belum maksimal. | <ul style="list-style-type: none"> ▪ Meningkatkan cakupan sambungan air bersih ke masyarakat. | <ul style="list-style-type: none"> ▪ Sambungan air bersih PDAM Kepada Masyarakat sudah melayani 127 Desa dari 206 desa di Kabupaten Madiun Cakupan pelayanan 71,64%). ▪ PDAM memberikan pemasangan sambungan gratis kepada masyarakat melalui : <ul style="list-style-type: none"> - Program pemasangan sambungan gratis bagi masyarakat berpenghasilan rendah (MBR) sejumlah 2000 unit. - Pemasangan sambungan gratis untuk fasilitas umum (tempat ibadah dan Makam) ▪ Memberikan layanan promosi PDAM melalui media elektronik, media cetak (brosur, banner, koran dll) dan | <ul style="list-style-type: none"> ▪ Tren Setoran PAD PDAM selalu meningkat tiap tahunnya & PAD tahun buku sebesar Rp 2.592.259.542,97. ▪ Percepatan pelayanan air bersih yang berstandar / sesuai ketentuan yang berlaku kepada masyarakat Kabupaten Madiun. ▪ Turut serta membantu Pemerintah dalam rangka Percepatan Penurunan Angka Stunting di Kabupaten Madiun melalui pelayanan air bersih PDAM yang berstandar. |



REKOMENDASI DPRD TAHUN 2020

| No | REKOMENDASI DPRD TAHUN 2020 | | | TINDAK LANJUT | TUJUAN/MASALAH YANG DISELESAIKAN |
|----|-----------------------------|--|---|---|---|
| | URUSAN/PROGRAM/KEGIATAN | CATATAN | REKOMENDASI | | |
| | | | | <p>sosialisasi secara langsung kepada masyarakat.</p> <ul style="list-style-type: none"> ▪ Memberikan kemudahan pelayanan untuk menjadi pelanggan PDAM. ▪ Sinergitas PDAM dengan OPD terkait dalam rangka pengembangan cakupan pelayanan PDAM. ▪ Melakukan pengembangan jaringan pipa guna percepatan pelayanan air bersih PDAM ke desa-desa. | |
| | | <ul style="list-style-type: none"> ▪ Kualitas air ke pelanggan masih kurang bagus/ keruh. | <ul style="list-style-type: none"> ▪ Kualitas air bersih perlu ditingkatkan. | <ul style="list-style-type: none"> ▪ Melaksanakan pengawasan kualitas air secara berkala baik internal maupun eksternal. ▪ Menambah jumlah frekuensi pengujian sampel air minum. ▪ Menerapkan layanan Zona Air Minum Prima (ZAMP) secara bertahap. ▪ Melakukan pengurusan instalasi Pengolahan Air (IPA), Menara air, Ground Reservoir dan Jaringan Pipa (Washout) di semua wilayah pelayanan secara berkala. | <ul style="list-style-type: none"> ▪ Standarisasi Pelayanan air minum kepada masyarakat berdasarkan : <ol style="list-style-type: none"> a. Permenkes No : 736 / MENKES / PER / VI / 2010 tentang Tata Laksana Pengawasan Kualitas Air Minum, b. Permenkes Nomor : 492 / MENKES / PER / IV / 2010 tentang Persyaratan Kualitas Air Minum. |
| | | <ul style="list-style-type: none"> ▪ Masih sering air mati. | <ul style="list-style-type: none"> ▪ Perlu peningkatan | <ul style="list-style-type: none"> ▪ PDAM telah melakukan penambahan sumur air baku (sumur bor baru) | <ul style="list-style-type: none"> ▪ Kecukupan dan ketersediaan air baku |

**REKOMENDASI DPRD TAHUN 2020**

| No | URUSAN/PROGRAM/ KEGIATAN | CATATAN | REKOMENDASI | TINDAK LANJUT | TUJUAN/MASALAH YANG DISELESAIKAN |
|----|-----------------------------|---------|---------------------|---|---|
| | | | sumber air baku. | sejumlah 6 unit untuk menormalkan aliran air pada jam-jam puncak, yaitu 1. Unit Caruban berlokasi di Perpus Caruban, 2. Unit Madiun di Ds. Banjarsari Kec. Madiun, 3. Unit Wungu di Ds. Pilangrejo Kec. Wungu, 4. Unit Pilangkenceng di Ds. Pulerejo Kec. Pilangkenceng, 5. Unit Gemarang di Dsn. Tumpakasri Ds. Winong Kec. Gemarang. ▪ Melakukan redesign / perbaikan jaringan perpipaan untuk meningkatkan pelayanan air bersih. Antara lain di : 1. Ds. Kenongorejo, Ds. Gandul, Ds. Ngengor Kec. Pilangkenceng, 2. Ds. Bajulan Kec. Saradan, 3. Dsn. Kedondong Ds. Pilangrejo Kec. Wungu, 4. Ds. Balerejo Kec. Balerejo. ▪ Melakukan pembersihan / kompresor sumur secara berkala agar air baku kembali bersih dan meningkatkan debit air baku. | untuk pelayanan air bersih kepada pelanggan agar pelayanan air bersih di jam-jam puncak kembali normal. |

**REKOMENDASI DPRD TAHUN 2020**

| No | REKOMENDASI DPRD TAHUN 2020 | | | TINDAK LANJUT | TUJUAN/MASALAH YANG DISELESAIKAN |
|----|---|--|--|---------------|----------------------------------|
| | URUSAN/PROGRAM/KEGIATAN | CATATAN | REKOMENDASI | | |
| | PD. Bank Perkreditan Rakyat (BPR) Kabupaten Madiun | | | | |
| | <i>Peningkatan PAD</i> <ul style="list-style-type: none">▪ Meningkatkan pelayanan dan kepada nasabah. | <ul style="list-style-type: none">▪ Pelayanan yang kurang maksimal Target peningkatan PAD belum maximal. | <ul style="list-style-type: none">▪ Peningkatan pelayanan kepada nasabah harus ditingkatkan.▪ PD BPR Kabupaten Madiun harus menciptakan terobosan ditengah persaingan perbankan yang semakin ketat sebagai upaya untuk penigkatan PAD.▪ Mengoptimal potensi yang sudah ada (SDM dan sarana | | |



REKOMENDASI DPRD TAHUN 2020

| No | REKOMENDASI DPRD TAHUN 2020 | | | TINDAK LANJUT | TUJUAN/MASALAH YANG DISELESAIKAN |
|----|-----------------------------------|---|--|---|--|
| | URUSAN/PROGRAM/KEGIATAN | CATATAN | REKOMENDASI | | |
| | | | <p>prasarana) yang ada.</p> <ul style="list-style-type: none"> ▪ PD. BPR Daerah Kabupaten Madiun harus bisa bekerjasama dengan Pemerintah Desa untuk pelayanan ke masyarakat di Desa. | | |
| | PD. Umbul Square Kabupaten Madiun | | | | |
| | <i>Peningkatan PAD</i> | <ul style="list-style-type: none"> ▪ Pemanfaatan sumber daya yang sudah ada perlu terus di tingkatkan. | <ul style="list-style-type: none"> ▪ Perlu terobosan dan inovasi baru dalam pemanfaatan potensi yang sudah ada. | <ul style="list-style-type: none"> ▪ Pembangunan Pintu masuk / gapura pada lahan pengembangan, sehingga pintu masuk berada di tepi jalan Provinsi. ▪ Perluasan area pemasaran diluar wilayah Madiun Raya yang meliputi Kab. Sragen, Kab. Bojonegoro, Kab. Wonogiri dan Kab. Nganjuk. ▪ Mengoptimalkan lembaga konservasi | <ul style="list-style-type: none"> ▪ MUS memiliki gapura / gerbang masuk sendiri, tidak lagi melalui jalan Desa dan memiliki efek promotif. ▪ Dengan perluasan area pemasaran diharapkan tingkat kunjungan ke MUS akan lebih meningkat, terutama pada segmentasi |



| REKOMENDASI DPRD TAHUN 2020 | | | | TINDAK LANJUT | TUJUAN/MASALAH YANG DISELESAIKAN |
|-----------------------------|-------------------------|---------|-------------|--|--|
| No | URUSAN/PROGRAM/KEGIATAN | CATATAN | REKOMENDASI | | |
| | | | | <p>Umbul dengan program Edu Zoo, Show bersama satwa, dan penambahan koleksi satwa yang memiliki daya ungkit / daya tarik kunjungan.</p> <ul style="list-style-type: none">▪ Mengkoneksikan wisata yang ada di Kab. Madiun / Bumdes wisata dalam satu paket tujuan wisata.▪ Perluasan Kerjasama dengan Biro Perjalanan dan Event Organizer (EO) untuk menyelenggarakan event-event dengan segmentasi milenial. | <p>siswa KB, TK Paud dan Sekolah Dasar (SD).</p> <ul style="list-style-type: none">▪ Keberadaan satwa-satwa dan giat Edu / Show satwa pada lembaga konservasi Umbul menjadi daya tarik yang cukup baik dan mampu meningkatkan kunjungan.▪ Koneksitas destinasi wisata yang ada di Kabupaten Madiun dalam satu paket kunjungan wisata memiliki potensi untuk peningkatan kunjungan.▪ Keberadaan biro perjalanan dan penyelenggara event-event tematik sebelum Pandemi Covid-19 efektif dalam meningkatkan jumlah kunjungan. |



REKOMENDASI DPRD TAHUN 2020

| No | REKOMENDASI DPRD TAHUN 2020 | | | TINDAK LANJUT | TUJUAN/MASALAH YANG DISELESAIKAN |
|----|---|---|---|--|--|
| | URUSAN/PROGRAM/KEGIATAN | CATATAN | REKOMENDASI | | |
| | | | | <ul style="list-style-type: none"> Pemanfaatan media sosial (medsos) untuk giat promo dan interaksi dengan masyarakat. | <ul style="list-style-type: none"> Media Sosial yang ada meliputi Instagram, Web, Whatapp, dll memberikan kontribusi yang cukup besar dalam giat promosi dan komunikasi dengan pengunjung masyarakat. |
| | RSUD Caruban | | | | |
| | <p><i>Peningkatan SDM dan Pengembangan Rumah sakit Caruban</i></p> <ul style="list-style-type: none"> Peningkatan sarana prasarana rumah sakit | <ul style="list-style-type: none"> Masih banyak pengaduan masyarakat terkait pelayanan rumah sakit yang belum optimal. Pemanfaatan sarana dan prasarana /Peralatan rumah sakit yang belum maksimal. | <ul style="list-style-type: none"> Pelayanan RSUD Caruban harus terus menerus ditingkatkan, khususnya pelayanan di IGD harus di tingkatkan lagi. | <ul style="list-style-type: none"> Evaluasi pelayanan di seluruh area pelayanan rumah sakit , baik di IGD, Rawat Jalan, Rawat Inap dan pelayanan penunjang lainnya. Perbaiki sistem antrian di rawat jalan. Peningkatan kuantitas dan kualitas SDM pelayanan. Pelatihan sikap dan skill petugas pelayanan. Mengoptimalkan sarana dan prasarana /peralatan rumah sakit yang telah ada. | <ul style="list-style-type: none"> Peningkatan mutu dan SDM pelayanan dalam rangka meningkatkan kepuasan masyarakat. Pemenuhan pelayanan kesehatan rujukan yang lengkap dan paripurna.. |



REKOMENDASI DPRD TAHUN 2020

| No | REKOMENDASI DPRD TAHUN 2020 | | | TINDAK LANJUT | TUJUAN/MASALAH YANG DISELESAIKAN |
|----|--|---|---|--|--|
| | URUSAN/PROGRAM/KEGIATAN | CATATAN | REKOMENDASI | | |
| | RSUD Dolopo | | | | |
| | <p><i>Peningkatan SDM dan Pengembangan Rumah sakit Dolopo</i></p> <ul style="list-style-type: none"> ▪ Peningkatan sarana prasarana rumah sakit | <ul style="list-style-type: none"> ▪ Masih banyak pengaduan masyarakat terkait pelayanan rumah sakit yang belum optimal. ▪ Pembebasan lahan RSUD Dolopo belum tuntas di selesaikan. | <ul style="list-style-type: none"> ▪ Pelayanan RSUD Dolopo perlu terus di tingkatkan. ▪ Anggaran untuk penyediaan lahan RSUD Dolopo harus segera dituntaskan, agar pengembangan lanjutan RSUD Dolopo tidak terkendala lahan yang belum terbebaskan. | <ul style="list-style-type: none"> ▪ Percepatan pembangunan Gedung rawat inap agar kenyamanan pasien semakin meningkat ▪ Penyediaan lahan sudah tuntas pada Tahun 2021 | <ul style="list-style-type: none"> ▪ Peningkatan kenyamanan pasien dengan gedung yang sesuai standart ▪ Lahan untuk pembangunan rumah sakit sudah tuntas sesuai dengan penetapan lokasi. |



REKOMENDASI DPRD TAHUN 2020

| No | REKOMENDASI DPRD TAHUN 2020 | | | TINDAK LANJUT | TUJUAN/MASALAH YANG DISELESAIKAN |
|-----|--|---|---|---|---|
| | URUSAN/PROGRAM/KEGIATAN | CATATAN | REKOMENDASI | | |
| 17. | Urusan Perpustakaan Dinas Perpustakaan | | | | |
| | <i>Program Pelayanan Perpustakaan dan Pengembangan minat baca</i> ▪ Pengadaan bahan perpustakaan. ▪ Jumlah pengunjung perpustakaan | ▪ Dana ditunda DAK | ▪ Solusi, Judul buku pustaka yang diminati para pembaca tersediasesuai perkembangan | ▪ Tahun 2021 realisasi anggaran dari dana DAK untuk penambahan koleksi buku dan pembelian perabot. | ▪ Untuk menunjang kegiatan perpustakaan terapan berbasis inklusi sosial. ▪ Menunjang kegiatan Rolling Buku (Pojok Baca). |
| | <i>Meningkatnya tata Kelola kearsipan</i> ▪ Presentasi OPD yang telah melaksanakan penyusunan arsip secara baku | ▪ Keterbatasan anggaran karena refocusing | ▪ Kalau sudah normal dilaksanakan lagi | ▪ Tahun 2021 telah dilaksanakan kegiatan penyusutan arsip baik melalui proses pemindahan arsip inaktif di OPD, maupun penyerahan arsip statis ke LKD. | ▪ OPD yang melaksanakan penyusutan arsip dinamis = 4 OPD. ▪ OPD yang melakukan penyerahan arsip ke LKD = 3 OPD. |
| 18. | Urusan Pariwisata Dinas Pariwisata, Pemuda dan Olah Raga | | | | |
| | <i>Pengembangan Kelembagaan dan pemasaran</i> | ▪ Menurunnya jumlah kunjungan | ▪ Upaya yang harus dilakukan adalah | ▪ Penurunan jumlah kunjungan wisata dari tahun 2019 sebesar 544.781 pengunjung, Tahun 2020 sebesar | ▪ Pembukaan dan penggalian destinasi wisata baru, dengan |



REKOMENDASI DPRD TAHUN 2020

| No | URUSAN/PROGRAM/KEGIATAN | CATATAN | REKOMENDASI | TINDAK LANJUT | TUJUAN/MASALAH YANG DISELESAIKAN |
|----|--|--|--|--|--|
| | <p><i>pariwisata</i></p> <ul style="list-style-type: none"> ▪ Event pariwisata yang dilaksanakan dan kunjungan wisata | <p>wisata Hal ini disebabkan adanya pandemi covid 19 yang menerapkan pembatasan kegiatan berkelompok /berkerumun sehingga dilakukan penutupan destinasi wisata sementara</p> | <p>pembukaan kembali destinasi wisata sesuai regulasi yang ada dan terus melakukan promosi dengan penerapan protocol kesehatan</p> | <p>130.024 pengunjung dan tahun 2021 sebesar 119.738 pengunjung.</p> <ul style="list-style-type: none"> ▪ Prosentase penurunan dari tahun 2019 ke tahun 2020 sebesar 76,13% dan dari tahun 2020 ke tahun 2021 sebesar 7,91% ▪ Pembukaan destinasi wisata sesuai protokol kesehatan ditambah dengan penggalan destinasi wisata baru, daya Tarik baru dan lebih mengarahkan pada rencana induk pengembangan kepariwisataan Kab.Madiun (RIPPARKAB) yang berfokus pada 3 kawasan. ▪ Untuk saat ini pengembangan selingkar wilis sudah pada tahap pendampingan untuk destinasi yang diunggulkan adalah wisata minat khusus pada ECO ADVENTURE salah satunya adalah pendakian. | <p>melakukan pembinaan/ pengembangan SDM yang akan mengawal wisata minat khusus dalam hal ini wisata pendakian.</p> <ul style="list-style-type: none"> ▪ Protokol kesehatan yang digunakan telah sesuai dengan Instruksi Bupati Madiun Nomor 15/ INSTRUKSI/ 2021 Tentang Pemberlakuan Pembatasan Kegiatan Masyarakat Level 2 <i>Corona Disease 2019</i> Di Wilayah Kabupaten Madiun |



REKOMENDASI DPRD TAHUN 2020

| No | REKOMENDASI DPRD TAHUN 2020 | | | TINDAK LANJUT | TUJUAN/MASALAH YANG DISELESAIKAN |
|-----|---|--|--|---|--|
| | URUSAN/PROGRAM/KEGIATAN | CATATAN | REKOMENDASI | | |
| 19. | <p>Urusan Pertanian Dinas Pertanian dan Perikanan</p> <p><i>Upaya peningkatan pendapatan petani</i></p> <ul style="list-style-type: none"> ▪ Penyediaan sarana dan prasana petani | <ul style="list-style-type: none"> ▪ Capaian Nilai Tukar Petani (NTP) sebesar 101,51 atau turun 5,18 poin dari target 106,7 | <ul style="list-style-type: none"> ▪ Guna meningkatkan Indeks NTP perlunya pertanian dipandang sebagai system agribisnis yang terpisahkan antar program kegiatan pada proses perencanaan dibidang pembangunan pertanian | <ul style="list-style-type: none"> ▪ Peningkatan produksi dan produktivitas tanaman pangan, hortikultura dan perkebunan melalui : <ul style="list-style-type: none"> - Peningkatan sarana prasarana pertanian - Intensifikasi dan Diversifikasi pertanian - Pengendalian bencana pertanian | <ul style="list-style-type: none"> ▪ Terpenuhinya sarana prasarana yang dibutuhkan petani. ▪ Meningkatnya produksi dan produktivitas komoditas pertanian. ▪ Tahun 2019 penghitungan NTP menggunakan Tahun Dasar 2012. ▪ Target Tahun 2020 masih menggunakan Tahun Dasar 2012. ▪ Tahun 2020 penghitungan NTP menggunakan Tahun Dasar 2018. ▪ Tahun Dasar 2012 dengan Tahun Dasar 2018 Faktor penimbang berubah sehingga akan mempengaruhi hasil Nilai NTP . |



REKOMENDASI DPRD TAHUN 2020

| No | REKOMENDASI DPRD TAHUN 2020 | | | TINDAK LANJUT | TUJUAN/MASALAH YANG DISELESAIKAN |
|-----|--|---|--|--|---|
| | URUSAN/PROGRAM/KEGIATAN | CATATAN | REKOMENDASI | | |
| 20. | Badan Kepegawaian Daerah | | | | |
| | <i>Program Penyusunan, penetapan Kebutuhan dan Pengadaan serta pengembangan karier dan kompetensi pegawai.</i> ▪ Penyelenggaraan Diklat uji kompetensi ASN. | ▪ Kegiatan Diklat tidak bisa dilaksanakan karena Pandemi Covid -19. Yang jenis kegiatan kerumunan | ▪ Bagi kegiatan yang belum terealisasi supaya dilaksanakan tahun berikutnya. | ▪ Untuk Diklat Uji Kompetensi sudah dianggarkan di Tahun 2022, sebesar 200 Juta Rupiah. | ▪ Diklat Uji Kompetensi dilaksanakan untuk Eselon III dan Eselon IV. |
| | <i>Program Pembinaan data dan kesejahteraan pegawai</i> ▪ Pembinaan ASN | ▪ Pelanggaran ASN diluar kedisiplinan. | ▪ Kerja sama dengan OPD lain pembinaan dan pengawasan secara berjenjang. | ▪ Masih menunggu terbitnya Petunjuk Teknis PP No. 94 Tahun 2021 dan rencana akan disosialisasikan di Tahun 2022 | ▪ Sosialisasi PP No. 94 Tahun 2021 akan dilaksanakan di Bulan Juni 2022 |
| 21. | Bagian Hukum | | | | |
| | <i>Program penataan peraturan Perundang-undangan</i> ▪ Pelaksanaan Rencana Aksi | ▪ Anggaran terkena reconfusing | ▪ Bagi kegiatan yang belum terealisasi supaya dilaksanakan | ▪ Kegiatan sosialisasi RADHAM di tahun 2021 belum bisa dilaksanakan karena ada PPKM dimana kegiatan yang mengundang kerumunan massa tidak diperbolehkan, akan tetapi | ▪ Pelaporan data RADHAM ke Kesekretariatan Presiden tetap dilaksanakan. |



| No | REKOMENDASI DPRD TAHUN 2020 | | | TINDAK LANJUT | TUJUAN/MASALAH YANG DISELESAIKAN |
|-----|---|--|--|---|--|
| | URUSAN/PROGRAM/KEGIATAN | CATATAN | REKOMENDASI | | |
| | Daerah HAM (RADHAM) | | tahun berikutnya. | pengisian pelaporan data RANHAM tetap dilaksanakan | |
| 22. | Inspektorat | | | | |
| | <i>Program Pembinaan dan Pengawasan penyelenggaraan Pemerintahan Daerah</i> <ul style="list-style-type: none"> Penilaian Integritas dan indeks integritas. | <ul style="list-style-type: none"> Tidak bisa dilaksanakan karena Pandemi Covid | <ul style="list-style-type: none"> Dilanjutkan Tahun Berikutnya | <ul style="list-style-type: none"> Tahun 2021 telah dilaksanakan survei Penilaian Integritas (SPI) yang dilaksanakan langsung oleh mitra kerja KPK dan nilai Indeks Integritas Kabupaten Madiun mencapai 80,12 (diatas rata-rata Nasional sebesar 74,2) | <ul style="list-style-type: none"> SPI tahun 2021 secara Nasional dilaksanakan langsung oleh KPK bekerja sama dengan mitra kerjanya, untuk 98 KL 34 Pemerintah Provinsi dan 504 Pemerintah Kabupaten Kota |
| | <i>Jumlah Dokumen LHP yang terbit</i> <ul style="list-style-type: none"> Penyelesaian tindak lanjut Pemeriksaan BPK | <ul style="list-style-type: none"> Belum punya tenaga audit yang bersertifikat | <ul style="list-style-type: none"> Kerjasama dengan BPKP Jawa Timur | <ul style="list-style-type: none"> Perlunya pemahaman OPD terkait Rekomendasi Temuan Pemeriksaan BPK. Pendampingan penyelesaian Tindak Lanjut Pemeriksaan BPK terhadap OPD. Pendampingan dilakukan secara intensif oleh Inspektorat terhadap OPD | <ul style="list-style-type: none"> Temuan BPK atas Pemeriksaan terhadap OPD segera dapat ditindak lanjuti dan diselesaikan |
| 23. | Bagian Administrasi Pemerintahan | | | | |
| | <i>Program penunjang administrasi</i> | <ul style="list-style-type: none"> Tidak bisa dilaksanakan | <ul style="list-style-type: none"> Dianggarkan tahun | <ul style="list-style-type: none"> Kegiatan Penetapan dan Penegasan Batas Desa pada TA. 2022 dilaksana | <ul style="list-style-type: none"> Penetapan dan penegasan batas desa/ kelurahan |



| REKOMENDASI DPRD TAHUN 2020 | | | | TINDAK LANJUT | TUJUAN/MASALAH YANG DISELESAIKAN |
|-----------------------------|--|-----------------------------|-------------|--|--|
| No | URUSAN/PROGRAM/KEGIATAN | CATATAN | REKOMENDASI | | |
| | <i>perkantoran</i> ▪ Penetapan tapal batas desa | karenan anggaran refocusing | berikutnya | secara serentak di 192 desa/kelurahan pada 14 Kecamatan dengan penggunaan anggaran dari APBD dan APBDesa | dilakukan dalam rangka mewujudkan batas wilayah yang jelas dan pasti dalam aspek yuridis maupun fisik di lapangan. Urgensi penetapan dan penegasan batas desa antara lain adalah: - Menjamin kepastian hukum batas administrasi Desa dan kepastian luas wilayah Desa; - Dasar penetapan cakupan wilayah kewenangan Desa; - Dasar dalam perencanaan pembangunan yang lebih efektif, pemanfaatan sumber daya alam, perencanaan penggunaan lahan; - Pemenuhan amanat Peraturan Presiden |



| No | REKOMENDASI DPRD TAHUN 2020 | | | TINDAK LANJUT | TUJUAN/MASALAH YANG DISELESAIKAN |
|-----|--|--|---|---|--|
| | URUSAN/PROGRAM/KEGIATAN | CATATAN | REKOMENDASI | | |
| | | | | | <p>Nomor 23 Tahun 2021 tentang Percepatan Kebijakan Satu Peta;</p> <ul style="list-style-type: none"> - Sebagai dasar dalam penyelesaian konflik/sengketa/masalah tumpang tindih perizinan/kepemilikan yang terkait dengan batas Desa; dan - Syarat Bagi Penataan Desa. |
| 24. | <p>Bagian Organisasi</p> <p><i>Program Penataan ketatalaksanaan kelembagaan dan reformasi birokrasi</i></p> <ul style="list-style-type: none"> ▪ Prosentase jabatan yang terakreditasi | <ul style="list-style-type: none"> ▪ Anggaran di Refocusing | <ul style="list-style-type: none"> ▪ Dilaksanakan kalau situasi normal | <ul style="list-style-type: none"> ▪ Penetapan Struktur Organisasi dan nama Jabatan sesuai perubahan Regulasi .(Permenpan dan RB No. 25 tahun 2021). ▪ Penetapan pemangku jabatan Definitif dan Penyetaraan jabatan sesuai dengan perubahan regulasi (Permenpan dan RB No. 17 tahun 2021). | <ul style="list-style-type: none"> ▪ Pelaksanaan akreditasi oleh Kementerian PAN dan RB terkait harga jabatan dan kelas jabatan masih terkendala oleh kejelasan struktur Organisasi akibat perubahan Regulasi dengan terbitnya Permenpan dan RB No. 25 tahun 2021 tentang penyederhanaan struktur Organisasi pada instansi pemerintah untuk |



REKOMENDASI DPRD TAHUN 2020

| No | REKOMENDASI DPRD TAHUN 2020 | | | TINDAK LANJUT | TUJUAN/MASALAH YANG DISELESAIKAN |
|-----|---|---|--|--|---|
| | URUSAN/PROGRAM/KEGIATAN | CATATAN | REKOMENDASI | | |
| | | | | | <p>penyederhanaan Birokrasi.</p> <ul style="list-style-type: none"> ▪ Pelaksanaan Evaluasi jabatan untuk menentukan kelas dan harga jabatan yang nantinya akan diakreditasi oleh Kementerian PAN dan RB (Permenpan dan RB No. 17 tahun 2021) ▪ Hasil Akreditasi Kemenpan dan Rb dapat dilaksanakan jika seluruh jabatan sudah definitif sesuai pemangku jabatannya. |
| 25. | <p>Bagian Kesejahteraan Rakyat</p> <p><i>Program kesejahteraan rakyat</i></p> <ul style="list-style-type: none"> ▪ Peningkatan dan pengembangan lembaga keagamaan | <ul style="list-style-type: none"> ▪ Pemberian jasa/honor kepada ustadz-ustadzah guru TPA -TPQ | <ul style="list-style-type: none"> ▪ Untuk mendukung keberhasilan pelaksanaan kegiatan pengembangan | <ul style="list-style-type: none"> ▪ Meningkatkan/menaikan jasa / honor para tenaga-tenaga pengajar (ustadz-ustadzah guru TPA -TPQ) dari sebelumnya sebesar Rp. 350.000,00 (tiga ratus lima puluh ribu rupiah) /orang /tahun | <ul style="list-style-type: none"> ▪ Meningkatkan kualitas mutu dan tingkat keberhasilan pelaksanaan kegiatan pengembangan lembaga keagamaan dengan memperhatikan |



REKOMENDASI DPRD TAHUN 2020

| No | REKOMENDASI DPRD TAHUN 2020 | | | TINDAK LANJUT | TUJUAN/MASALAH YANG DISELESAIKAN |
|-----|---|---|--|--|---|
| | URUSAN/PROGRAM/KEGIATAN | CATATAN | REKOMENDASI | | |
| | | yang masih minim | lembaga keagamaan perlu ditingkatkan/dinaikkan untuk jasa / honor para tenaga-tenaga pengajar (ustadz-ustadzah guru TPA -TPQ) | dinaikkan menjadi sebesar Rp. 400.000,00 (Empat ratus ribu rupiah) / Orang/ tahun | tingkat kesejahteraan para tenaga-tenaga pengajar (ustadz-ustadzah guru TPA -TPQ) |
| 26. | Badan Pendapatan Daerah | | | | |
| | <i>Pengembangan dan Penetapan Pendapatan</i> <ul style="list-style-type: none"> ▪ Penyelenggaraan Penetapan PBB P2 | <ul style="list-style-type: none"> ▪ Masih banyak data PBB-P2 yang ganda dan tidak sesuai dengan kondisi nyata di lapangan. ▪ Masih banyak objek Pajak yang perlu segera di validasi ulang. | <ul style="list-style-type: none"> ▪ Perlu segera dibangun sistem yang terpadu terkait pelayanan PBB P2 sehingga permasalahan data bisa segera terselesaikan. | <ul style="list-style-type: none"> ▪ Saat ini sedang dilaksanakan pemutakhiran data PBB P2 melalui pelayanan keliling di 15 Kecamatan sehingga desa-desa lebih mudah untuk mengajukan pelayanan. ▪ Adanya aplikasi E-Pelayanan Mandiri yang dapat di akses wajib pajak di wilayah Kabupaten Madiun | <ul style="list-style-type: none"> ▪ Diharapkan pada tahun 2023 data PBB P2 sudah di mutakhirkan melalui Pelayanan Keliling di 15 Kecamatan melalui Aplikasi E Pelayanan Mandiri, sehingga dapat mengurangi adanya Data PBB P2 yang ganda dan tidak sesuai dengan kondisi di lapangan, sekaligus dalam rangka untuk melaksanakan validasi ulang pada obyek pajak |



REKOMENDASI DPRD TAHUN 2020

| No | REKOMENDASI DPRD TAHUN 2020 | | | TINDAK LANJUT | TUJUAN/MASALAH YANG DISELESAIKAN |
|-----|---|--|---|---|--|
| | URUSAN/PROGRAM/KEGIATAN | CATATAN | REKOMENDASI | | |
| 27. | Sekretariat DPRD <i>Peningkatan Sarana dan Pasarana Aparatur</i> <ul style="list-style-type: none"> ▪ Pengadaan Perlengkapan gedung kantor | <ul style="list-style-type: none"> ▪ Perlu peremajaan barang-barang yang sudah tidak maksimal | <ul style="list-style-type: none"> ▪ Perlu pegantian secara bertahap | <ul style="list-style-type: none"> ▪ Rekomendasi kami perhatikan dan telah kami tindak lanjuti dengan menganggarkan dan melakukan penggantian alat perlengkapan kantor secara bertahap, sbb: Tahun 2021: <ol style="list-style-type: none"> 1. Pengadaan barang elektronik, berupa: <ul style="list-style-type: none"> - Sound System - Alat Virtual Zoom - Komputer Komisi - Komputer Ruang Rapat - Werless 2. Pengadaan Barang Mebeler (Meja rapat , Lemari besi), Pemeliharaan mebeler (Penggantian Jok Kursi Tamu) | <ul style="list-style-type: none"> ▪ Melancarkan aparatur dalam melaksanakan tugas dan fungsinya, misal, mensysun laporan dapat segera dilakukan sesuai jadwal, melaksanakan rapat jarak jauh(meeting zoom) ▪ Tersedia ruang rapat kantor yang memadai ▪ Tersedianya Tempat Kerja yang lebih layak dan sesuai dengan jumlah SDM yang ada |
| 28. | BPKAD <i>Penatausahaan Aset dan Akuntansi</i> <ul style="list-style-type: none"> ▪ Pengelolaan Administrasi Pelaporan Aset | <ul style="list-style-type: none"> ▪ Masih adanya asset yang belum tersertifikatkan | <ul style="list-style-type: none"> ▪ Segera diselesaikan pensertifikatan asset untuk menghindari masalah | <ul style="list-style-type: none"> ▪ Inventarisasi/ Identifikasi bidang tanah yang digunakan oleh masing-masing OPD yang akan dimohonkan pensertifikatan. ▪ Hasil inventarisasi/ identifikasi tersebut adalah sebanyak 1.407 | <ul style="list-style-type: none"> ▪ Bidang-bidang tanah tersebut adalah rencana permohonan pensertifikatan Aset Tanah Pemerintah Kabupaten Madiun ke BPN Tahun 2022. |



REKOMENDASI DPRD TAHUN 2020

| No | REKOMENDASI DPRD TAHUN 2020 | | | TINDAK LANJUT | TUJUAN/MASALAH YANG DISELESAIKAN |
|-----|--|---|---|--|--|
| | URUSAN/PROGRAM/KEGIATAN | CATATAN | REKOMENDASI | | |
| | | | sengketa dikemudian hari. | bidang, yang terdiri dari : <ul style="list-style-type: none"> - Jalan Perkotaan : 168 Bidang - Jalan Daerah : 145 Bidang - Jalan Poros Desa : 105 Bidang - Daerah Irigasi : 374 Bidang - Setren Saluran : 41 Bidang - SDN : 402 Bidang - SMP : 37 Bidang - Fasum Fasos Pengembang: 135 Bidang <ul style="list-style-type: none"> ▪ Bidang-bidang tanah tersebut adalah rencana permohonan pensertifikatan Aset Tanah Pemerintah Kabupaten Madiun ke BPN Tahun 2022 | |
| 29. | Badan Perencanaan Pembangunan Daerah | | | | |
| | <i>Penelitian dan pengembangan</i> <ul style="list-style-type: none"> ▪ Penelitian dan Kajian | <ul style="list-style-type: none"> ▪ Penelitian dan kajian yang dilaksanakan belum sepenuhnya dijadikan acuan oleh semua OPD | <ul style="list-style-type: none"> ▪ Penelitian dan kajian harus disesuaikan dengan kebutuhan daerah sesuai dengan visi dan misi Bupati agar | <ul style="list-style-type: none"> ▪ Upaya yang dilakukan dengan mengirimkan Surat kepada Perangkat Daerah untuk menggali kebutuhan penelitian/kajian setiap bulan Januari awal tahun anggaran sebagai Database Kelitbangan pada aplikasi. ▪ Pelaksanaan kajian berdasarkan | <ul style="list-style-type: none"> ▪ Pelaksanaan kajian oleh Bidang Litbang Bappeda didasarkan pada kebutuhan PD sehingga hasil kajian menjadi dasar pelaksanaan kegiatan Perangkat Daerah pengusul kajian. |



REKOMENDASI DPRD TAHUN 2020

| No | URUSAN/PROGRAM/KEGIATAN | CATATAN | REKOMENDASI | TINDAK LANJUT | TUJUAN/MASALAH YANG DISELESAIKAN |
|----|---|---|--|--|--|
| | | | <p>hasil dari kajian dapat dijadikan acuan bagi semua OPD dalam melaksanakan semua program dan kegiatannya.</p> | <p>prioritas dan kemampuan anggaran</p> <ul style="list-style-type: none"> Hasil kajian menjadi bahan kebijakan Bupati untuk ditindaklanjuti OPD terkait dan sebagai dasar pelaksanaan kegiatan OPD. | |
| | <p><i>Perencanaan pembangunan daerah</i></p> <ul style="list-style-type: none"> Perencanaan kegiatan | <ul style="list-style-type: none"> Ada beberapa kegiatan yang sudah dilaksanakan tapi belum bisa dilaksanakan karena berkurangnya koordinasi antar OPD | <ul style="list-style-type: none"> Meningkatkan fungsi koordinasi antar OPD tentang sebuah program kegiatan yang saling terkait | <ul style="list-style-type: none"> Pelaksanaan koordinasi dengan perangkat daerah telah dilaksanakan berupa pendampingan penyusunan dokumen perencanaan pembangunan dimulai dari rancangan awal renja sampai dengan penetapan renja sebagai dasar penyusunan rancangan KUA PPAS Pendampingan capaian kinerja perangkat daerah dengan mengedepankan pendekatan CROSSCUTTING kepada perangkat daerah | <ul style="list-style-type: none"> Peningkatan koordinasi dengan perangkat daerah yang dilaksanakan melalui penyesuaian terhadap dokumen perencanaan yang harus menjadi acuan bagi perangkat daerah |



| No | REKOMENDASI DPRD TAHUN 2020 | | | TINDAK LANJUT | TUJUAN/MASALAH YANG DISELESAIKAN |
|----|-----------------------------|---------|---|---|----------------------------------|
| | URUSAN/PROGRAM/KEGIATAN | CATATAN | REKOMENDASI | | |
| | | | <ul style="list-style-type: none">▪ Berikan sanksi bagi OPD yang menghambat fungsi koordinasi | <ul style="list-style-type: none">▪ Sanksi perangkat daerah ditindak lanjuti sesuai dengan langkah mempertimbangkan pengurangan anggaran pada perangkat daerah tanpa mengurangi capaian indikator utama | |

--- II ---



BAB IV

CAPAIAN KINERJA PELAKSANAAN TUGAS PEMBANTUAN DAN PENUGASAN

Undang-Undang No. 23 tahun 2014 tentang Pemerintahan Daerah mengamanatkan bahwa urusan pemerintahan terbagi menjadi tiga bagian yaitu urusan absolut, urusan konkuren, dan urusan pemerintahan umum. Ketiga urusan pemerintahan tersebut terpilah menjadi urusan yang menjadi domain pusat dan domain daerah dengan menggunakan asas desentralisasi, dekonsentrasi, dan asas Tugas Pembantuan.

Tugas Pembantuan adalah penugasan dari Pemerintah Pusat kepada daerah otonom untuk melaksanakan sebagian Urusan Pemerintahan yang menjadi kewenangan Pemerintah Pusat kepada daerah otonom untuk melaksanakan sebagian Urusan Pemerintahan yang menjadi kewenangan Pemerintah Pusat atau dari Pemerintah Daerah Provinsi kepada Daerah Kabupaten/Kota untuk melaksanakan sebagian Urusan Pemerintahan yang menjadi kewenangan Daerah Provinsi. Pemberian Tugas Pembantuan dimaksudkan untuk meningkatkan efisiensi dan efektivitas penyelenggaraan pemerintahan, pengelolaan pembangunan, dan pelayanan umum. Tugas Pembantuan yang diberikan oleh Pemerintah Pusat kepada daerah meliputi sebagian tugas-tugas Pemerintah yang apabila dilaksanakan oleh daerah akan lebih efisien dan efektif.

Undang – Undang Nomor 33 Tahun 2004 tentang Perimbangan Keuangan antara Pemerintah Pusat dan Pemerintahan Daerah Pasal 1 menyebutkan bahwa yang dimaksud Dana Tugas Pembantuan adalah dana yang berasal dari APBN yang dilaksanakan oleh Daerah yang mencakup semua penerimaan dan pengeluaran dalam rangka pelaksanaan Tugas Pembantuan.

Dalam Undang-Undang No. 23 Tahun 2014 tentang Pemerintahan Daerah Pasal 22 ayat (5) mengamanatkan bahwa Laporan pelaksanaan anggaran Tugas Pembantuan disampaikan oleh Kepala Daerah penerima



Tugas Pembantuan kepada DPRD bersamaan dengan penyampaian laporan keuangan Pemerintah Daerah dalam dokumen yang terpisah.

Pengendalian dan Evaluasi pelaksanaan dana APBN diatur dalam Peraturan Pemerintah No. 39 tahun 2006 tentang Tata cara Pengendalian dan Evaluasi Pelaksanaan Rencana Pembangunan. Peraturan Pemerintah tersebut mengamanahkan bahwa Bupati/Walikota melakukan pemantauan pelaksanaan Tugas Pembantuan yang meliputi pelaksanaan program dan kegiatan sesuai dengan tugas dan kewenangannya.

4.1 Urusan Pemerintahan yang Ditugas-Pembantuan

Pada tahun 2021, Pemerintah Kabupaten Madiun menerima Tugas Pembantuan dari Pemerintah Pusat dan Pemerintah Provinsi Jawa Timur.

Urusan pemerintahan yang di tugas pembantuan sebagaimana tabel di bawah ini :

Tabel 4.1
Urusan Pemerintahan yang Ditugas Pembantuan
Di Pemerintah Kabupaten Madiun

| No. | Yang memberi Tugas Pembantuan | Urusan yang di tugas Pembantuan | Instansi Pemberi Tugas Pembantuan |
|------------|--------------------------------------|--|---|
| 1. | Pemerintah Pusat | 1. Urusan pemerintah bidang Perumahan dan Kawasan Permukiman | Kementerian Pekerjaan Umum dan Perumahan Rakyat |
| | | 2. Urusan Pemerintah Bidang Pertanian | Kementrian Pertanian |
| 2. | Pemerintah Provinsi Jawa Timur | Urusan Pemerintah Bidang Pertanian | Dinas Pertanian dan Perikanan |

Uraian selengkapnya pelaksanaan Tugas Pembantuan di Kabupaten Madiun tersaji pada data dibawah ini.

4.1.1 Tugas Pembantuan Yang Di Terima dari Pemerintah Pusat

Pemerintah Kabupaten Madiun menerima anggaran Tugas Pembantuan dari Kementerian Pekerjaan Umum dan Perumahan Rakyat serta Kementrian Pertanian sebagai berikut :



Tabel 4.1
Anggaran Tugas Pembantuan Yang Diterima
Pemerintah Kabupaten Madiun

| No | Sumber Anggaran | Anggaran | | % | OPD Pelaksana |
|----|---|----------------|----------------|------|--|
| | | Pagu (Rp) | Realisasi (Rp) | | |
| 1. | Kementerian Pekerjaan Umum | 34.840.000.000 | 34.840.000.000 | 100 | Dinas Perumahan dan Kawasan Permukiman |
| 2. | Kementerian Pertanian | 291.750.000 | 291.750.000 | 100 | Dinas Pertanian dan Perikanan |
| | | 598.000.000 | 598.000.000 | 100 | |
| 3. | Dinas Pertanian dan Ketahanan Pangan Provinsi Jawa Timur | 2,185,060,000 | 2,138,140,000 | 97,8 | Dinas Pertanian dan Perikanan |
| 4. | Balai Besar Perbenihan dan Proteksi Tanaman Perkebunan Surabaya | 243,750,000 | 243,750,000 | 100 | Dinas Pertanian dan Perikanan |
| 5. | Dinas Perkebunan Provinsi Jawa Timur | 350,000,000.00 | 350,000,000.00 | 100 | Dinas Pertanian dan Perikanan |

Pelaksanaan Tugas Pembantuan pada Perangkat Daerah Pemerintah Kabupaten Madiun sebagai berikut:

a. Dinas Perumahan dan Kawasan Permukiman

Dasar Pelaksanaan : Surat Pengesahan Daftar Isian Pelaksanaan Anggaran Kementerian Pekerjaan Umum dan Perumahan Rakyat Nomor : SP DIPA-033.05.1.631128/2021.

Program Kawasan Permukiman dengan rincian sebagai berikut:

- 1) Kegiatan Peningkatan Kualitas Kawasan Permukiman Kumuh dengan Luas di Bawah 10 (Sepuluh) Ha, dengan sub kegiatan Perbaikan Rumah Tidak Layak Huni yang berupa bantuan stimulan perumahan swadaya (BSPS) dengan pagu anggaran sebesar Rp 26.640.000.000,00 yang terbagi menjadi 2 (dua) tahap pembangunan fisik, yaitu Tahap I sebanyak 1.182 unit, dan Tahap II sejumlah 150 unit. Sehingga total sebanyak 1.332 unit . Realisasi tercapai 100% atau sebesar Rp 26.640.000.000,00;



2) Kegiatan Peningkatan Kualitas Kawasan Permukiman Kumuh dengan Luas di Bawah 10 (Sepuluh) Ha, dengan sub kegiatan Pelaksanaan Pembangunan Pemugaran / Peremajaan Permukiman Kumuh dengan rincian kegiatan Kota Tanpa Kumuh (KOTAKU) dengan pagu anggaran sebesar Rp 1.000.000.000,00 dengan lokus Desa Klitik, Kecamatan Wonoasri, dengan realisasi 100% atau sebesar Rp 1.000.000.000,00 dan Pengembangan Infrastruktur Sosial Ekonomi Wilayah (PISEW) dengan pagu anggaran sebesar Rp 7.200.000.000,00 untuk 12 (dua belas) Kecamatan, yaitu Dagangan, Geger, Kebonsari, Wungu, Madiun, Jiwan, Sawahan, Balerejo, Pilangkenceng, Mejayan, Saradan, Gemarang dengan realisasi Rp 7.200.000.000,00 atau sebesar 100%.

b. Dinas Pertanian dan Perikanan

Dasar Pelaksanaan : Keputusan Direktur Jenderal Tanaman Pangan Nomor : 46/HK.310/C/2/2021 Tentang Perubahan Keputusan Jenderal Tanaman Pangan Nomor 263/HK.310/C/11/2020 Tentang Petunjuk Pelaksanaan Pengelolaan Produksi Aneka Kacang Dan Umbi Tahun Anggaran 2021.

1) Kegiatan Sarana Produksi Budidaya Porang

untuk meningkatkan produksi dan produktivitas Porang. Kegiatan ini dilaksanakan untuk memberikan bantuan sarana produksi berupa bibit bersertifikat dan pupuk organik non subsidi seluas 5 Ha.

- Total Anggaran untuk 5 Ha sejumlah Rp. 291.750.000 dengan rincian per ha Rp. 58.350.000
- Pelaksanaan Kegiatan Sarana Produksi Budidaya Porang seluas 5 Ha dilaksanakan pada bulan November 2021.
- Lokasi Kegiatan Sarana Produksi Budidaya Porang seluas 5 Ha berada di 3 kelompok tani/ LMDH, dan berada di 3 kecamatan.
 - Kecamatan Saradan seluas 3 Ha
 - Kecamatan Dagangan seluas 1 Ha
 - Kecamatan Wungu seluas 1 Ha



2) Kegiatan Pengelolaan Produksi Kedelai

Kegiatan ini dilaksanakan untuk memberikan bantuan benih kedelai bersertifikat dan sarana produksi lainnya untuk meningkatkan produksi dan produktivitas kedelai seluas 500 Ha.

- Kelompok Tani menerima bantuan dalam bentuk barang, yang terdiri dari benih kedelai 2.250 Kg, NPK 25.000 Kg, 125.000 gr, Pupuk hayati 2000 Lt, 1.000 Lt untuk 500 Ha.
- Pelaksanaan Kegiatan Pengelolaan Produksi kedelai seluas 500 Ha dilaksanakan pada bulan Juli 2021.
- Lokasi Kegiatan Pengelolaan Produksi kedelai seluas 500 Ha di 33 kelompok tani, dan berada 1 kecamatan yaitu Kecamatan Jiwan, dengan hasil provitas rata- rata 2,1 ton/ha.

3) Kegiatan Pengelolaan Produksi Kacang Hijau,

Kegiatan ini dilaksanakan untuk memberikan bantuan benih kacang hijau bersertifikat dan sarana produksi lainnya untuk meningkatkan produksi dan produktivitas kacang hijau.

- Kelompok Tani menerima bantuan dalam bentuk barang, yang terdiri dari benih kacang hijau 1.875 Kg dan NPK 3.750 Kg untuk 75 Ha.
- Pelaksanaan Kegiatan Pengelolaan Produksikacang hijau seluas 75 Ha dilaksanakan pada bulan Juli 2021.
- Lokasi Kegiatan Pengelolaan Produksi Kacang Hijau seluas 75 Ha, 50 Ha berada di Kecamatan Wonoasri dengan 11 kelompok tani, dan luas 25 Ha berada di Kecamatan Madiun dengan 9 kelompok tani dengan hasil provitas rata- rata 1,3 ton/ ha.

4) Kegiatan Rekomendasi Perlindungan Dan Pengendalian Alih Fungsi Lahan Pertanian dengan jumlah anggaran sebesar Rp. 598.000.000,00 dengan realisasi anggaran sebesar 100%.

Mekanisme Pelaksanaan.

- Pengumpulan data LBS dan peta terkait.
- Pembuatan peta kerja untuk cek lapang.
- Sosialisasi LP2B kepada *stakeholders* terkait.



- Pelatihan *Avenza Map* dan *drone* kepada Tim Pemetaan.
- Pengisian blanko atribut secara *on desk*.
- Cek lapang (*groundcheck*) lahan baku sawah dan pengumpulan atribut indeks pertanaman, produktivitas serta status dan kondisi irigasi.
- Pengolahan data lapang berbasis peta kerja.
- Verifikasi dan penyusunan update lahan baku sawah dan atributnya oleh Tim Teknis dan Tim Pemetaan.
- Analisa skoring kesesuaian lahan teridentifikasi untuk LP2B.
- Pembahasan usulan LP2B oleh Tim Pokja, pembahasan dimulai dari *update* lahan baku sawah terhadap LBS ATR/BPN 2019 dan kesesuaian dengan aspek tata ruang.
- Koordinasi Kegiatan Penyusunan Peta Sebaran Luas Lahan Pertanian Pangan Berkelanjutan Bersama *Stakeholders*.
- Usulan penetapan peta LP2B dari Kepala Dinas Pertanian Kabupaten Pacitan Kepada Kepala Dinas Pekerjaan Umum dan Penataan Ruang Kabupaten Madiun.

4.1.2 Tugas Pembantuan Yang Di Terima Dari Pemerintah Provinsi

Anggaran Tugas Pembantuan yang diterima dari Pemerintah Provinsi melalui Dinas Pertanian dan Ketahanan Pangan Provinsi Jawa Timur, Dinas Perkebunan Provinsi Jawa Timur dan Balai Besar Perbenihan dan Proteksi Tanaman Perkebunan Surabaya, sedangkan Perangkat Kabupaten Madiun yang melaksanakan Tugas Pembantuan dari Provinsi Jawa Timur pada tahun 2021 yaitu Dinas Pertanian dan Perikanan Kabupaten Madiun.

a. Dinas Pertanian dan Ketahanan Pangan Provinsi Jawa Timur

Dasar Pelaksanaan : Daftar Isian Penggunaan Anggaran (DIPA) Dinas Pertanian dan Ketahanan Pangan Provinsi Jawa Timur Nomor : SP DIPA-018.08.4.059185/2021 Tanggal 23 November 2020.

- 1) Kegiatan Fasilitasi Pembiayaan Asuransi Usahatani Padi (AUTP) Program Ketersediaan, Akses Dan Konsumsi Pangan Berkualitas.

Kegiatan ini dilakukan dengan mengadakan pertemuan dan sosialisasi kepada kelompok tani/petani melalui penyuluh lapang



(PPL) tentang manfaat air untuk budidaya pertanian serta pentingnya peran irigasi untuk pertanian. Sosialisasi Asuransi Usahatani Tanaman Padi dilaksanakan pada tanggal 31 Mei 2021 di Dinas Pertanian dan Perikanan Kabupaten Madiun.

2) Kegiatan Pengelolaan Air Irigasi Untuk Pertanian (Pembangunan Embung).

Pengembangan Embung Pertanian merupakan kegiatan pembangunan baru untuk menahan dan menampung aliran air yang bersumber dari mata air, curah hujan, sungai dan sumber air lainnya yang dimanfaatkan sebagai air irigasi suplementer pada musim kemarau untuk budidaya komoditas tanaman pangan, hortikultura, perkebunan dan peternakan (tanaman pakan ternak, sanitasi dan minum ternak). Kegiatan ini memiliki Anggaran sebesar Rp 120.000.000,- dengan standar teknis sebagai berikut :

- Tersedianya sumber air baik berupa aliran permukaan dan atau mata air yang dapat ditampung atau dapat di alirkan ke lahan pertanian.
- Untuk bangunan yang berfungsi menampung air (embung dan long storage), volume tampungan minimal 500m³.
- Untuk bangunan yang berfungsi menahan dan menampung aliran air (dam parit) diupayakan debit minimal 5 lt/detik dan lebar penampang kurang lebih 5 m.
- Diupayakan dapat memberikan suplesi air seluas 20 Ha untuk Sub Sektor Tanaman Pangan, 5 Ha Sub Sektor Hortikultura, 5 Ha untuk sub sektor Peternakan. 5 Ha untuk sub sektor Perkebunan.
- Lokasi di Gapoktan Randu Alas Desa Randu Alas Kec. Kare sejumlah 1 unit.

3) Penyusunan E-RDKK Untuk Pendataan Penerima Pupuk Bersubsidi

Anggaran Kegiatan untuk Penyusunan E-RDKK ini senilai Rp.216.060.000,00 terealisasi sebesar Rp.169.140.000,00. Kegiatan ini dilaksanakan melalui pertemuan dalam rangka mendukung penerapan teknologi anjuran diperlukan gerakan penumbuhan partisipasi



petani/kelompok tani maupun aparat pembina dan stakeholders lainnya.

Pelaksanaan kegiatan antara lain :

- untuk menumbuhkan kemampuan petani/kelompok tani dalam melaksanakan kegiatan usahatani secara berencana dengan azas musyawarah sehingga pengisian RDKK akan menjamin penerapan teknologi sesuai anjuran.
 - dalam penyusunan RDKK kelompok tani agar dibimbing dan dibina oleh Petugas/Aparat Dinas Pertanian setempat. Hal ini merupakan tugas para penyuluh dan pembina lainnya untuk membuat skenario musyawarah kelompok tani, sehingga menghasilkan keputusan RDKK yang sesuai dengan rekomendasi anjuran teknologi spesifik lokasi.
 - Pelatihan tentang penyusunan RDKK ini perlu dilakukan dalam bentuk simulasi dan lain-lain pada pertemuan teknis Penyuluh pertanian atau pertemuan lainnya, agar dalam praktek di Petunjuk Pelaksanaan Penyusunan RDKK Pupuk Bersubsidi di lapangan dalam membimbing/membina Kelompok tani dapat berjalan lancar.
 - Lokasi Kegiatan Sosialisasi adalah 15 Kecamatan wilayah Kabupaten Madiun, yaitu Kecamatan Kebonsari, Kecamatan Geger, Kecamatan Dolopo, Kecamatan Dagangan, Kecamatan Wungu, Kecamatan Kare, Kecamatan Mejayan, Kecamatan Saradan, Kecamatan Pilangkenceng, Kecamatan Gemarang, Kecamatan Balerejo, Kecamatan Wonoasri, Kecamatan Madiun Kecamatan Jiwan dan Kecamatan Sawahan.
- 4) Kegiatan Irigasi Perpompaan Besar Kegiatan Pengelolaan Air Irigasi Untuk Pertanian Program Ketersediaan, Akses Dan Konsumsi Pangan Berkualitas

Mekanisme pelaksanaan kegiatan bantuan pemerintah ini dalam bentuk hibah uang yang dilakukan dengan cara transfer ke rekening kelompok tani dan pekerjaan dilaksanakan secara swakelola oleh kelompok tani sesuai dengan petunjuk teknis dan RAB /RUKK yang telah dibuat oleh kelompok tani. Standar Teknis Komponen dan



standar teknis kegiatan irigasi perpompaan dapat disesuaikan pelaksanaannya dengan kondisi dan kebutuhan di lapangan antara lain adalah:

- Untuk irigasi perpompaan besar Pompa air dan alat kelengkapannya Pompa air yang digunakan adalah pompa air dengan kapasitas yang mampu memberikan suplesi air irigasi seluas minimal 20 ha digunakan untuk mendukung komoditas tanaman pangan dan perkebunan.
- Pompa Air yang akan diadakan harus memiliki SNI atau minimal telah memiliki Persyaratan Teknis Minimal (PTM) yang dikeluarkan oleh Menteri Pertanian.
- Sumber energi atau pembangkit daya dapat menggunakan penggerak motor diesel/bensin, listrik PLN, tenaga surya, atau sumber energi yang lain.
- Rumah Pompa Dibangun untuk melindungi pompa dan pembangkit dari kerusakan dan kehilangan.
- Bak penampung dibangun sebagai reservoir untuk mendekatkan jarak dari sumber air ke lahan yang akan diairi. Bak penampung terbuat dari bahan yang tidak mudah bocor. ukuran disesuaikan dengan kebutuhan dilapangan.
- Jaringan distribusi Jaringan distribusi dapat dibuat menggunakan sistem saluran terbuka dan tertutup. Untuk saluran tertutup bahan bisa terbuat dari pvc/selang, besi ataupun beton. sedangkan untuk sistem saluran terbuka dapat terbuat dari ferosemen atau pasangan batu, logam yang berfungsi untuk membawa dan atau membagi air ke lahan yang akan diairi.
- Kriteria Lokasi dan Petani Untuk keberhasilan kegiatan pengembangan irigasi perpompaan, adalah pada area pengembangan tanaman pangan, hortikultura, perkebunan dan peternakan yang sumber airnya tersedia namun letak sumber air tersebut lebih rendah dari lahan yang akan diairi, dan diprioritaskan pada lahan dan dibudidayakan (diusahakan) oleh petani tanaman pangan, hortikultura, perkebunan dan peternakan yang sering mengalami kekurangan air (kekeringan) terutama pada



musim kemarau. Sedangkan untuk petani harus tergabung dalam kelompok tani /Gabungan kelompok tani atau P3A/GP3A, dan Kelompok tani sudah dikukuhkan dengan Surat Keputusan Bupati/ Kepala daerah atau Kepala Dinas lingkup Pertanian Kabupaten/Kota. memiliki pengurus aktif (ketua, sekretaris dan bendahara) dan mempunyai semangat partisipatif, Bersedia dan diharapkan dapat meningkatkan Indeks Pertanaman (IP) minimal 0,5 untuk lahan persawahan.

- Jumlah anggaran Rp.254.000.000,00 dengan jumlah pompa 2 unit dengan lokasi :
 - Kelompok Tani Tambak Maju Desa Bader Kecamatan Dolopo 1 unit
 - Kelompok Tani Sukomulyo Desa Sukosari Kecamatan Dagangan 1 unit.

5) Kegiatan Irigasi Perpompaan Menengah Kegiatan Pengelolaan Air Irigasi Untuk Pertanian Program Ketersediaan, Akses Dan Konsumsi Pangan Berkualitas

Komponen dan standar teknis kegiatan irigasi perpompaan dapat disesuaikan pelaksanaannya dengan kondisi dan kebutuhan di lapangan antara lain sebagai berikut:

- Menengah, yang mampu memberikan suplesi air irigasi seluas min 4 ha untuk mendukung komoditas hortikultura atau memberikan suplesi air irigasi seluas 1 ha (HMT) dan atau sanitasi dan minum ternak sebanyak 20 ekor untuk mendukung komoditas peternakan.
- Pompa Air yang akan diadakan harus memiliki SNI atau minimal telah memiliki Persyaratan Teknis Minimal (PTM) yang dikeluarkan oleh Menteri Pertanian
- Sumber energi atau pembangkit daya dapat menggunakan penggerak motor diesel/bensin, listrik PLN, tenaga surya, atau sumber energi yang lain.
- Rumah Pompa, Dibangun untuk melindungi pompa dan pembangkit dari kerusakan dan kehilangan. Konstruksi



rumah pompa bisa terdiri dari pasangan bata diplester, dengan atap penutup dari genteng tanah liat atau presbeton. Lantai dapat berupa plesteran (semen dan pasir). Ukuran rumah pompa disesuaikan dengan kebutuhan.

- Bak penampung, dibangun sebagai reservoir untuk mendekatkan jarak dari sumber air ke lahan yang akan diairi. Bak penampung terbuat dari bahan yang tidak mudah bocor. ukuran disesuaikan dengan kebutuhan dilapangan.
- Jaringan distribusi, dapat dibuat menggunakan sistem saluran terbuka dan tertutup. Untuk saluran tertutup bahan bisa terbuat dari pvc/selang, besi ataupun beton. sedangkan untuk sistem saluran terbuka dapat terbuat dari ferosemen atau pasangan batu, logam yang berfungsi untuk membawa dan atau membagi air ke lahan yang akan diairi.
- Kriteria Lokasi dan Petani, pada area pengembangan tanaman pangan, hortikultura, perkebunan dan peternakan yang sumber airnya tersedia namun letak sumber air tersebut lebih rendah dari lahan yang akan diairi dan diprioritaskan pada lahan dan dibudidayakan (diusahakan) oleh petani tanaman pangan, hortikultura, perkebunan dan peternakan yang sering mengalami kekurangan air (kekeringan) terutama pada musim kemarau.

Sedangkan untuk petani antara lain :

- Petani harus tergabung dalam kelompok tani / Gabungan kelompok tani atau P3A/GP3A,
- Kelompok tani sudah dikukuhkan dengan Surat Keputusan Bupati/ Kepala daerah atau Kepala Dinas lingkup Pertanian Kabupaten/Kota.
- Poktan/ Gapoktan atau P3A/GP3A memiliki pengurus aktif (ketua, sekretaris dan bendahara) dan mempunyai semangat partisipatif diharapkan dapat meningkatkan



Indeks Pertanaman (IP) minimal 0,5 untuk lahan persawahan.

- Jumlah anggaran sebesar Rp 95.000.000,00 untuk 1 unit Pompa dengan Lokasi Kelompok Tani Lembah Agung Desa Kebon Agung Kecamatan Balerejo.
- 6) Kegiatan Pengelolaan Air Irigasi Untuk Pertanian Program Ketersediaan, Akses Dan Konsumsi Pangan Berkualitas.

Dalam rangka peningkatan produksi padi, salah satu program yang dilaksanakan yaitu Rehabilitasi Jaringan Irigasi Tersier yang merupakan faktor penting dalam proses usaha tani yang memiliki dampak langsung terhadap peningkatan luas areal tanam, dengan luas lahan yang terairi seluas 1000 ha.

- Anggaran untuk 1 unit kegiatan Rehabilitasi Jaringan Irigasi adalah Rp. 75.000.000,00 dengan luas terdampak minimal (outcome) minimal 50 hektar. 20 unit kegiatan Rehabilitasi Jaringan Irigasi dengan jumlah anggaran Rp. 1.500.000.000,00
- 20 Lokasi kegiatan Rehabilitasi Jaringan Irigasi sebagai berikut :

| NO | NAMA KELOMPOK | ALAMAT | |
|-----|-------------------------------|------------------|---------------|
| | | DESA | KECAMATAN |
| 1. | Kelompok Tani Tani Mulyo | Warurejo | Balerejo |
| 2. | Kelompok Tani Tani Membangun | Sogo | Balerejo |
| 3. | Kelompok Tani Yoso Bogo | Klorogan | Geger |
| 4. | Kelompok Tani Sumber Rejeki I | Sumberejo | Geger |
| 5. | Kelompok Tani Sido Rukun | Banjarsari Wetan | Dagangan |
| 6. | Kelompok Tani Usaha Mulya | Mruwak | Dagangan |
| 7. | Kelompok Tani Tani Jaya | Lembah | Dolopo |
| 8. | Kelompok Tani Dewi Sri | Munggut | Wungu |
| 9. | Kelompok Tani Rukun Tani | Duren | Pilangkenceng |
| 10. | Kelompok Tani Tirto Langgeng | Kenongorejo | Pilangkenceng |
| 11. | Kelompok Tani Bruwok Makmur | Klumutan | Saradan |
| 12. | Kelompok Tani Siwalan Sari | Bener | Saradan |
| 13. | Kelompok Tani Tiron Maju I | Tiron | Madiun |
| 14. | Kelompok Tani Usaha Mulya | Dempelan | Madiun |
| 15. | Kelompok Tani Sayuk Rukun | Golan | Sawahan |
| 16. | Kelompok Tani Margo Utomo | Banyukambang | Wonoasri |
| 17. | Kelompok Tani Tani Makmur | Blabakaan | Mejayan |
| 18. | Kelompok Tani Sukosari | Sukorejo | Kebonsari |
| 19. | Kelompok Tani Dadi Rukun I | Sukolilo | Jiwan |
| 20. | Kelompok Tani Margo Mulyo | Kare | Kare |



b. Balai Besar Perbenihan dan Proteksi Tanaman Perkebunan Surabaya

Dasar Pelaksanaan :

- DIPA Balai Besar Perbenihan dan Proteksi Tanaman Perkebunan Surabaya Nomor SP DIPA 018.05.2.567338/2021 Tanggal 23 November 2020.
- DIPA Direktorat Jenderal Perkebunan Nomor DIPA-018.05.567338/2021 tahun 2021, tanggal 12 November 2021.
- DIPA TA 2021 Nomor SP DIPA-018.05.1.238830/2021 tanggal 23 November 2020.

1) Kegiatan Pengembangan Kelapa Dalam Kabupaten Madiun.

- Sosialisasi Kegiatan Pengembangan Kelapa Dalam di Kabupaten Madiun dilaksanakan pada tanggal 14 Oktober 2021 dengan dihadiri dari Komisi IV DPR RI, Balai Besar Perbenihan dan Proteksi Tanaman Perkebunan (BBPPTP) Surabaya, Perwakilan Dinas Provinsi Jawa Timur, Kepala Dinas Pertanian dan Perikanan Kabupaten Madiun, Bidang Perkebunan, serta Gapoktan penerima manfaat kegiatan yang ditunjuk.
- Sosialisasi dari Komisi IV DPR RI mengharapkan dengan adanya kegiatan pengembangan tanaman kelapa dalam di Kab Madiun bisa meningkatkan kesejahteraan petani dan masyarakat sekitar pada umumnya. Dengan Paket kegiatan berupa Bibit 12.000 batang dan Pupuk NPK 2500 Kg.

2) Kegiatan Bongkar Ratoon (BR) Tebu

- Kabupaten Madiun mendapatkan alokasi kegiatan bongkar ratoon seluas 150 ha terbagi atas 75 ha wilayah binaan PG Rejo Agung Baru dan 75 ha wilayah binaan PG Pagottan. Ada 7 (tujuh) kelompok tani penerima manfaat bantuan kegiatan bongkar ratoon, yaitu Kelompok Tani Angudi Warta, Kelompok Tani Mandiri, Kelompok Tani Tebu Lancar Tani, Kelompok Tani Tebu Rosan Madu, Kelompok Tani Tebu Rosan Jaya, Kelompok Tani Tani Mulyo, dan Kelompok Tani Tebu Rukun Santoso.
- Paket bantuan yang diterima berupa barang sarana produksi dan obat-obatan seperti bibit tebu 60.000 mata/ha, pupuk majemuk 500



kg/ha, pupuk organik cair (POC) 15 liter/ha, herbisida 5 liter/ha, dan upah (HOK) 25 HOK/ha. Bantuan bersifat stimulant, sedangkan kekurangannya dipenuhi dari swadaya petani.

- Penyaluran bantuan upah HOK dilakukan melalui transfer dana ke rekening kelompok tani sesuai luas lahan. Pencairan bantuan upah HOK dilaksanakan oleh ketua dan bendahara kelompok tani. Dana di rekening kelompok tani harus ditarik habis selanjutnya digunakan untuk membayar kepada pekerja.

| No | Kelompok Tani | Ketua | Alamat | | Luas (ha) | Bantuan Diterimakan | | | | |
|---------------|---------------|-----------------|----------------|----------------|------------|---------------------|---------------|--------------|-----------------|--------------------|
| | | | Desa | Kec. | | Bibit Tebu (mata) | NPK (kg) | POC (ltr) | Herbisida (ltr) | HOK (Rp) |
| 1. | Angudi Warta | Haryono | Pilang kenceng | Pilang kenceng | 23 | 1.380.000 | 11.500 | 345 | 115 | 37.375.000 |
| 2. | Mandiri | Erwan S | Bagi | Madiun | 20 | 1.200.000 | 10.000 | 300 | 100 | 32.500.000 |
| 3. | Lancar Tani | Andri Wicaksono | Krokeh | Sawah | 25 | 1.500.000 | 12.500 | 375 | 125 | 40.625.000 |
| 4. | Rosan Madu | Arwani | Krandegan | Kebonsari | 7 | 420.000 | 3.500 | 105 | 35 | 11.375.000 |
| 5. | Rosan Jaya | Mujiono | Sukorejo | Kebonsari | 27 | 1.620.000 | 13.500 | 405 | 135 | 43.875.000 |
| 6. | Tani Mulyo | Budi Susanto | Candimulyo | Dalopo | 25 | 1.500.000 | 12.500 | 375 | 125 | 40.625.000 |
| 7. | Rukun Santoso | Suwoto | Sewulan | Dagangan | 23 | 1.380.000 | 11.500 | 345 | 115 | 37.375.000 |
| Jumlah | | | | | 150 | 9.000.000 | 75.000 | 2.250 | 750 | 243.750.000 |

3) Kegiatan Percepatan Pencapaian Swasembada Gula Konsumsi (Program Rawat Ratoon)

- Pelaksanaan Pelaksanaan Program Rawat Ratoon Kegiatan Percepatan Pencapaian Swasembada Gula Konsumsi Tahun 2021 dibiayai dari dana APBN tahun 2021 pada DIPA Direktorat Jenderal Perkebunan. Anggaran Bantuan Pemerintah pada Kementerian Negara/Lembaga secara periodik mulai dari persiapan sampai dengan pelaksanaan kegiatan.
- Luas areal yang diidentifikasi untuk program Rawat Ratoon Reguler adalah 200 ha dan ABT 500 ha. Kegiatan Rawat Ratoon dilaksanakan pada lahan keprasan yang secara ekonomis masih menguntungkan untuk dipelihara. Diberikan bantuan berupa pupuk



majemuk, pupuk organik, obat-obatan dan bantuan HOK bersifat stimulan.

- Menindaklanjuti alokasi kegiatan Rawat Ratoon Program Percepatan Pencapaian Swasembada Gula Konsumsi Reguler (DIPA Existing) Tahun 2021 seluas 200 Ha terdapat di 7 kelompok Tani dan ABT seluas 500 Ha terdapat di 11 Kelompok tani di Kabupaten Madiun.
- Penyaluran biaya Rawat ratoon melalui transfer dana ke rekening ketua kelompok tani/Gapoktan/KPTR atau atas nama kelompok tani tani/Gapoktan/KPTR tersebut dengan melampirkan surat pernyataan yang diketahui dinas Kabupaten yang membidangi perkebunan.
- Paket bantuan pemerintah untuk Kegiatan Rawat Ratoon TA 2021 adalah pupuk NPK, pupuk organik cair, obat-obatan dan bantuan biaya HOK. Bantuan yang bersifat stimulan berupa bantuan pupuk majemuk sebesar 500 kg/ha, pupuk organik cair sebesar 15 liter/ha dan obat-obatan sebesar 5 liter/ha serta bantuan biaya HOK sebanyak 22 HOK/ha sedangkan kekurangannya dipenuhi dari swadaya petani.

Berikut ini Rekap Calon Kelompok Tani Penerima Bantuan Rawat Ratoon Reguler Kegiatan Percepatan Pencapaian Swasembada Konsumsi Tahun 2021 :

| No | Nama Poktan | Ketua Poktan | NIK | Alamat | | Luas Areal (Ha) |
|---------------|-------------------------|---------------|----------------------|-----------|----------------|-----------------|
| | | | | Desa | Kec. | |
| 1. | Keltan Tebu Tani Jaya | Moh Masruri | 351913200 4490001 | Muneng | Pilangke nceng | 25 |
| 2. | Keltan Rosan Jaya | Dharto | 351908051 0610001 | Tiron | Madiun | 25 |
| 3. | Keltan Tebu Rukun Mulyo | Aris Setyawan | 351914010 6860001 | Sidomulyo | Sawahan | 25 |
| 4. | Gapoktan Blimbing | Sukarno | 351902010 2680001 | Blimbing | Dolopo | 25 |
| 5. | Keltan Sido Dadi | Yatin | 351907311 2610007 | Sidorejo | Wungu | 22 |
| 6. | Keltan Tebu Sido Makmur | Miran | 351903170 7630001 | Jatisari | Geger | 36 |
| 7. | Keltan Tebu Tebu Manis | Katimun | 351903300 6540034 | Purworejo | Geger | 42 |
| Jumlah | | | | | | 200 |



Berikut ini Rekap Calon Kelompok Tani Penerima Bantuan Rawat Ratoon ABT 2021 Kegiatan Percepatan Pencapaian Swasembada Konsumsi Tahun 2021 :

| No | Nama Poktan | Ketua Poktan | NIK | Alamat | | Luas Areal (Ha) |
|---------------|-------------------------------|---------------|------------------|------------------|-----------|-----------------|
| | | | | Desa | Kec. | |
| 1. | Kaltan Tebu Manunggal | Vinna Dwi P | 3519105804990001 | Jerukgulung | Balerejo | 50 |
| 2. | Keltan Tebu Sejahtera | Sunarno | 3519081109580001 | Bagi | Madiun | 50 |
| 3. | Keltan tebu Indah | Giman | 3519142405550001 | Sawahana | Sawahana | 50 |
| 4. | Keltan tebu Sari rosan | Dwi Hermawan | 3519142801890001 | Lebakayu | Sawahana | 50 |
| 5. | Keltan tebu Tani Sejahtera | Saiful M | 3519013108650001 | Pucanganom | Kebonsari | 50 |
| 6. | Keltan Tebu Rosan Mulya | Badrul Makali | 3519040812710003 | Banjarsari Wetan | Dagangan | 50 |
| 7. | Keltan Tebu Rosan Kencana | Suryadi | 3519030502520002 | Jatisari | Geger | 50 |
| 8. | Keltan Tebu Sri Asih | Miswanto | 3519030301720001 | Sareng | Geger | 50 |
| 9. | Keltan Tebu Sido Manis | Herwanto | 3519011112680005 | Sidorejo | Kebonsari | 20 |
| 10. | Keltan Tebu Berkah Bumi Abadi | M Muhsin | 3519022810650002 | Blimbing | Dolopo | 50 |
| 11. | Keltan Madu Putih | Boiran | 3519020112470002 | Bader | Dolopo | 30 |
| Jumlah | | | | | | 500 |

c. Dinas Perkebunan Provinsi Jawa Timur

Dasar Pelaksanaan :

- DIPA Revisi I Satuan Kerja Dinas Perkebunan Provinsi Jawa Timur Tahun Anggaran 2021, Nomor SP DIPA-018.08.4.059187/2021 tanggal 18 Februari 2021.
- DPPA Nomor : 914/153.P/203.2/2021 tanggal 29 Oktober 2021 tentang pengesahan DPPA-SKPD Dinas Perkebunan Provinsi Jawa Timur Tahun 2021.

1) Pengembangan Irigasi Perpipaan

- Kegiatan Pengembangan Irigasi Perpipaan mendapat anggaran senilai Rp. 350.000.000,- (Tiga Ratus Lima Puluh Juta Rupiah) dialokasikan antara lain untuk, belanja barang pengelolaan air irigasi untuk pertanian dan belanja barang untuk administrasi teknis Kabupaten.



➤ Anggaran untuk Kegiatan Pengembangan Irigasi Perpipaian dengan volume kegiatan sebagai berikut :

| NO | KEC. | DESA | KELOMPOK TANI | KETUA | PANJANG PIPA (meter) | JUMLAH BAK PENAMPUNG (UNIT) |
|----|----------|----------|----------------|--------------|----------------------|-----------------------------|
| 1. | Dagangan | Tileng | Tani Makmur II | Simbi Rianto | 1.984 | 2 |
| 2. | Dagangan | Segulung | Setio Tuhu | Harwadi | 1.984 | 2 |
| 3. | Gemarang | Winong | Tumpak Asri II | Sarno | 1.984 | 2 |

2) Kegiatan Intensifikasi Tanaman Tembakau

- Mekanisme pelaksanaan Kegiatan Intensifikasi Tanaman Tembakau Di Kabupaten Madiun ini adalah :
- Dinas Perkebunan Provinsi Jawa Timur memberikan hibah daerah kepada Kelompok Tani di Kabupaten Madiun berupa pupuk NPK sebanyak 4.500 kg.
- Adapun kelompok penerima manfaat dari kegiatan intensifikasi tanaman tembakau ini adalah :

| No | Nama Kelompok Tani | Desa | Kecamatan | Pupuk NPK (Kg) |
|---------------|--------------------|------------|---------------|----------------|
| 1. | Sekar Slamet | Pajaran | Saradan | 1.500 |
| 2. | Sido Mulyo | Kedungrejo | Pilangkenceng | 1.500 |
| 3. | Tingkir Mulyo | Krebet | Pilangkenceng | 1.500 |
| JUMLAH | | | | 4.500 |

3) Kegiatan Intensifikasi Tanaman Kopi, Kakao Dan Cengkeh

- Pengawasan Kegiatan Intensifikasi Kopi, Kakao, dan Cengkeh di Kabupaten Madiun Ta 2021 dengan kegiatan pupuk NPK didampingi dari Bidang Tanaman Tahunan Dinas Perkebunan Provinsi Jawa Timur, Bidang Perkebunan Dinas Pertanian dan Perikanan Kab Madiun, serta PPL pada masing masing BPP dan wilayah binaannya.
- Kegiatan Intensifikasi Kopi, Kakao, dan Cengkeh di Kabupaten Madiun dengan paket kegiatan pupuk NPK.
- Alokasi Penerima Pupuk NPK untuk Intensifikasi Kakao TA 2021

| No | Kecamatan | Desa | Kelompok Tani | Ketua Kelompok Tani | Volume (Kg) |
|---------------|-----------|-----------|----------------|---------------------|--------------|
| 1. | Kare | Randualas | Randusari | Nyoto | 2.000 |
| 2. | Kare | Kare | Sambong Makmur | Sarimin | 2.000 |
| 3. | Kare | Kare | Karya Wilis | Ery Siswanto | 1.000 |
| Jumlah | | | | | 5.000 |



➤ Alokasi Penerima Pupuk NPK untuk Intensifikasi Kopi Ta 2021

| No | Kecamatan | Desa | Kelompok Tani | Ketua Kelompok Tani | Volume (Kg) |
|---------------|-----------|------|---------------|---------------------|--------------|
| 1. | Kare | Kare | Mugi Lestari | Marsono | 2.000 |
| 2. | Kare | Kare | Wono Lestari | Suyut | 2.000 |
| Jumlah | | | | | 4.000 |

➤ Alokasi Penerima Pupuk NPK untuk Intensifikasi Cengkeh Ta 2021

| No | Kecamatan | Desa | Kelompok Tani | Ketua Kelompok Tani | Volume (Kg) |
|---------------|-----------|-------|---------------|---------------------|--------------|
| 1. | Kare | Kepel | Tani Makmur | Sudiri | 1.000 |
| Jumlah | | | | | 1.000 |

4) Kegiatan Pengembangan Tanaman Nilam

Mekanisme pelaksanaan Kegiatan Pengembangan Tanaman Nilam Di Kabupaten Madiun ini adalah :

- Dinas Perkebunan Provinsi Jawa Timur memberikan hibah daerah kepada Kelompok Tani “Tani Makmur” Desa Kare Kecamatan Kare Kabupaten Madiun berupa Bibit Nilam sebanyak 10.000 batang.

4.2 Hambatan/ Permasalahan Dalam Pelaksanaan Tugas Pembantuan dan Upaya Penyelesaian

4.2.1 Permasalahan

Sebagaimana diatur dalam Peraturan Pemerintah Nomor 7 Tahun 2008 tentang Dekonsentrasi dan Tugas Pembantuan, pada pasal 39 dinyatakan bahwa rumusan pemberian Tugas Pembantuan yang akan ditugaskan ke daerah ditetapkan oleh kementerian dan lembaga di pusat dan dibahas pada Musyawarah Perencanaan Pembangunan Nasional (Musrenbangnas).

Sebagian besar Tugas Pembantuan diberikan dalam bentuk program/ kegiatan (DIPA) yang sudah jadi / final, termasuk dalam hal Petunjuk Operasional Keempatannya (POK), sehingga sering mengakibatkan kesulitan dalam pelaksanaannya di lapangan dalam penentuan lokasi dan atau penerima.

4.2.2 Upaya Penyelesaian Permasalahan

1. Meningkatkan koordinasi dan update data pokok masing masing instansi sesuai dengan urusan yang di ampu,
2. Penggunaan sistem informasi pada proses perencanaan.



BAB V

P E N U T U P

Laporan Keterangan Pertanggungjawaban Bupati Madiun Tahun Anggaran 2021 memiliki makna yang penting dan strategis dalam kesinambungan pembangunan daerah. Dalam situasi pandemi *Covid-19*, Pemerintah Kabupaten Madiun telah melakukan upaya dalam penyelenggaraan urusan pemerintahan untuk mewujudkan peningkatan pelayanan dan kesejahteraan masyarakat yang merupakan perwujudan harmonisasi kinerja antara eksekutif dengan legislatif serta masyarakat dan dunia usaha.

Pemerintah Kabupaten Madiun berkomitmen untuk terus melanjutkan, meningkatkan dan menuntaskan program pembangunan yang berbasis pada sumber daya alam, berdaya saing dan berpihak pada rakyat. Pemerintah Kabupaten Madiun akan terus berupaya memberikan pelayanan yang terbaik, meningkatkan realisasi program/kegiatan yang bermanfaat bagi masyarakat, serta mengoptimalkan Pendapatan Asli Daerah (PAD) dan sumber pendapatan lainnya sesuai dengan peraturan perundang-undangan yang berlaku, untuk mendukung pelaksanaan pembangunan daerah.

Kerjasama yang baik dengan seluruh komponen masyarakat dalam upaya memberikan pelayanan yang terbaik mendapat apresiasi antara lain:

1. Penghargaan dari Kementerian Keuangan RI untuk Kabupaten Madiun atas keberhasilannya menyusun dan menyajikan Laporan Keuangan Tahun 2020 dengan Capaian Opini Wajar Tanpa Pengecualian (WTP) 8 kali berturut-turut. Penghargaan diserahkan kepada Bupati Madiun oleh Gubernur Jawa Timur di Kokoon Hotel Banyuwangi, 29 Oktober 2021;
2. Penghargaan Percepatan Pembangunan Desa 2021 dari Kementerian Desa, Pembangunan Daerah Tertinggal dan Transmigrasi RI. Penghargaan diserahkan oleh Menteri Desa, Pembangunan Daerah Tertinggal dan Transmigrasi RI kepada Bupati Madiun di Gedung Negara Graha di Surabaya, 29 Desember 2021;
3. Penghargaan atas Kabupaten Terbaik dalam Penetapan Lahan Pertanian Pangan Berkelanjutan (LP2B) dengan Dana APBD 2021. Penghargaan



diserahkan oleh Menteri Pertanian RI kepada Bupati Madiun di Hotel Aston Sentul Bogor, 28 Desember 2021;

4. Penghargaan Kategori Pendataan Keluarga dengan Pencapaian 100% Target KK Terdata “Tepat Waktu” 1 April – 31 Mei 2021 dari BKKBN; Penghargaan diserahkan kepada Wakil Bupati Madiun oleh Kepala BKKBN di Pendopo Muda Graha pada Jumat, 30 Juli 2021;
5. Penghargaan Manggala Karya Kencana (MKK) untuk Bupati Madiun dari BKKBN atas prestasi, komitmen, dukungan, dan kepemimpinan Bupati Madiun dalam pelaksanaan Program Bangga Kencana di wilayah Kabupaten Madiun; Penghargaan diserahkan kepada Bupati Madiun oleh Kepala BKKBN di Pendopo Muda Graha pada 30 Juli 2021;
6. Anugerah Parahita Ekapraya (APE) kategori Utama, penghargaan dari Kementerian Pemberdayaan Perempuan dan Perlindungan Anak (PPPA) RI kepada kementerian/lembaga serta pemerintah daerah yang telah berupaya dan berkomitmen melaksanakan pembangunan pemberdayaan perempuan dan perlindungan anak melalui strategi pengarusutamaan gender (PUG). Penghargaan diserahkan kepada Bupati Madiun dalam acara virtual di Pendopo Muda Graha, 13 Oktober 2021;
7. Penghargaan dari Direktorat Jendral Perbendaharaan Negara Provinsi Jawa Timur untuk Pemerintah Kabupaten Madiun sebagai Penyalur Dana Desa Tercepat Nasional Tahap I Tahun 2021. Penghargaan diserahkan oleh Gubernur Jawa Timur kepada Bupati Madiun pada acara Rapat Koordinasi Percepatan Pencairan Dana Desa dan Konsolidasi Pendampingan Desa Provinsi Jatim Tahun 2021 di Dyandra Convention Center Surabaya pada 12 Pebruari 2021;
8. Penganugerahan Opini Wajar Tanpa Pengecualian (WTP) ke-8 (delapan) kali dari BPK Perwakilan Provinsi Jawa Timur atas Laporan Keuangan Pemerintah Daerah (LKPD) Pemerintah Kabupaten Madiun Tahun Anggaran 2020. Penghargaan diserahkan oleh Kepala BPK Perwakilan Provinsi Jawa Timur kepada Wakil Bupati Madiun di Aula Gedung BPK Perwakilan Provinsi Jawa Timur di Sidoarjo pada 25 Mei 2021;
9. Penghargaan Peringkat Pertama Dalam Implementasi Satu Data Indonesia atas terbentuknya Peraturan Bupati/ Peraturan Walikota



tentang Satu Data, Aktivitas Forum Satu Data dan Keberadaan Portal Satu Data di Lingkungan Provinsi Jawa Timur dari Badan Pusat Statistik (BPS) Provinsi Jawa Timur;

Penghargaan diserahkan oleh Kepala BPS Provinsi Jawa Timur kepada Bupati Madiun di Pendopo Muda Graha pada 19 Pebruari 2021;

10. Terbaik III Pelaksana Terbaik Kesatuan Gerak PKK-Bangga Kencana-Kesehatan tingkat Provinsi Jawa Timur Tahun 2020 kategori “Kabupaten” diraih oleh Desa Kaliabu Kecamatan Mejayan. Penghargaan diserahkan oleh Ketua TP PKK Provinsi Jawa Timur kepada Ketua TP PKK Kabupaten Madiun pada Rapat Kerja Daerah TP PKK Provinsi Jawa Timur di Ruang Rapat TP PKK Provinsi Jawa Timur, 13 Oktober 2021;
11. Harapan Satu Pelaksana Terbaik 10 Program Pokok PKK tingkat Provinsi Jawa Timur tahun 2021 kategori “Kabupaten” diraih oleh Desa Pule Kecamatan Sawahan. Penghargaan diserahkan oleh Ketua TP PKK Provinsi Jawa Timur kepada Ketua TP PKK Kabupaten Madiun pada Rapat Kerja Daerah TP PKK Provinsi Jawa Timur di Ruang Rapat TP PKK Provinsi Jawa Timur, 13 Oktober 2021;
12. Top 30 Kompetisi Inovasi Pelayanan Publik (Kovablik) dari Pemerintah Provinsi Jawa Timur atas inovasi layanan Kendedes-Bersinergi yang diluncurkan oleh Dinas Pendidikan dengan SMP 2 Kebonsari Kabupaten Madiun. Penghargaan diserahkan oleh Menteri PAN RB kepada Bupati Madiun di Grand City Surabaya, 19 Nopember 2021;
13. Penghargaan Pembangunan Keluarga Kependudukan dan Keluarga Berencana (Bangga Kencana) tahun 2020 dari pemerintah Provinsi Jawa Timur. Diserahkan oleh Gubernur Jawa Timur kepada Bupati Madiun di Gedung Grahadi Surabaya pada 6 April 2021.

Demikian uraian penyelenggaraan pemerintahan di Kabupaten Madiun yang disajikan dalam Laporan Pertanggungjawaban Bupati Madiun Tahun Anggaran 2021 ini.

Semoga Allah SWT senantiasa melimpahkan rahmat dan menerima amal bakti kita semua. Amin.

--- II ---