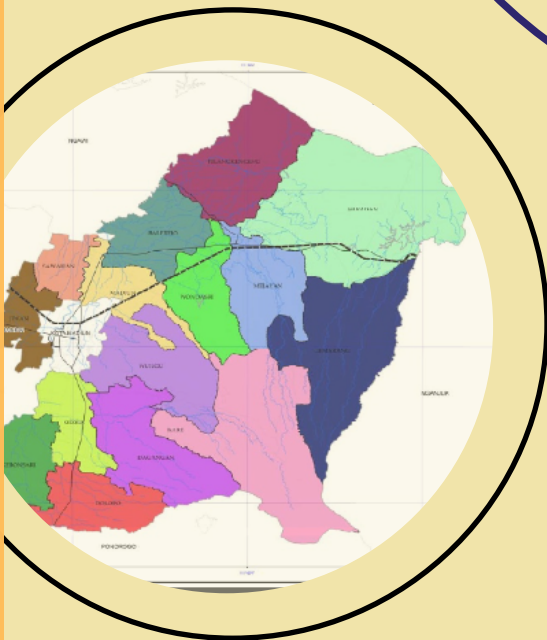





**PERUBAHAN RENCANA KERJA PEMERINTAH DAERAH (P-RKPD)
KABUPATEN MADIUN
TAHUN 2022**



**BADAN PERENCANAAN PEMBANGUNAN
KABUPATEN MADIUN
TAHUN 2022**



SALINAN

BUPATI MADIUN
PROVINSI JAWA TIMUR

PERATURAN BUPATI MADIUN
NOMOR 27 TAHUN 2022
TENTANG
PERUBAHAN ATAS PERATURAN BUPATI MADIUN NOMOR 24 TAHUN 2021
TENTANG RENCANA KERJA PEMERINTAH DAERAH
KABUPATEN MADIUN TAHUN 2022

DENGAN RAHMAT TUHAN YANG MAHA ESA

BUPATI MADIUN,

Menimbang: bahwa pelaksanaan Rencana Kerja Pemerintah Daerah tahun berjalan menunjukkan adanya ketidaksesuaian dengan perkembangan keadaan dan untuk melaksanakan ketentuan Pasal 343 Peraturan Menteri Dalam Negeri Nomor 86 Tahun 2017 tentang Tata Cara Perencanaan, Pengendalian dan Evaluasi Pembangunan Daerah, Tata Cara Evaluasi Peraturan Daerah tentang Rencana Pembangunan Jangka Panjang Daerah dan Rencana Pembangunan Jangka Menengah Daerah, Serta Tata Cara Perubahan Rencana Pembangunan Jangka Panjang Daerah, Rencana Pembangunan Jangka Menengah Daerah, dan Rencana Kerja Pemerintah Daerah, perlu menetapkan Perubahan Rencana Kerja Pemerintah Daerah Kabupaten Madiun Tahun 2022 dengan Peraturan Bupati;

Mengingat : 1. Undang-Undang Nomor 17 Tahun 2003 tentang Keuangan Negara (Lembaran Negara Republik Indonesia Tahun 2003 Nomor 47, Tambahan Lembaran Negara Republik Indonesia Nomor 4286);

2. Undang-Undang Nomor 1 Tahun 2004 tentang Perbendaharaan Negara (Lembaran Negara Republik Indonesia Tahun 2004 Nomor 5, Tambahan Lembaran Negara Republik Indonesia Nomor 4355);
3. Undang-Undang Nomor 25 Tahun 2004 tentang Sistem Perencanaan Pembangunan Nasional (Lembaran Negara Republik Indonesia Tahun 2004 Nomor 104, Tambahan Lembaran Negara Republik Indonesia Nomor 4421);
4. Undang-Undang Nomor 17 Tahun 2007 tentang Rencana Pembangunan Jangka Panjang Nasional Tahun 2005-2025 (Lembaran Negara Republik Indonesia Tahun 2007 Nomor 33, Tambahan Lembaran Negara Republik Indonesia Nomor 4700);
5. Undang-Undang Nomor 25 Tahun 2009 tentang Pelayanan Publik (Lembaran Negara Republik Indonesia Tahun 2009 Nomor 112, Tambahan Lembaran Negara Republik Indonesia Nomor 5038);
6. Undang-Undang Nomor 23 Tahun 2014 tentang Pemerintahan Daerah (Lembaran Negara Republik Indonesia Tahun 2014 Nomor 244, Tambahan Lembaran Negara Republik Indonesia Nomor 5587) sebagaimana telah diubah dengan Undang-Undang Nomor 9 Tahun 2015 tentang Perubahan Atas Undang-Undang Nomor 23 Tahun 2014 tentang Pemerintahan Daerah (Lembaran Negara Republik Indonesia Tahun 2015 Nomor 258, Tambahan Lembaran Negara Republik Indonesia Nomor 5679);
7. Undang-Undang Nomor 11 Tahun 2020 tentang Cipta Kerja (Lembaran Negara Republik Indonesia Tahun 2020 Nomor 245, Tambahan Lembaran Negara Republik Indonesia Nomor 6573);
8. Undang-Undang Nomor 1 Tahun 2022 tentang Hubungan Keuangan Antara Pemerintah Pusat dan Pemerintah Daerah (Lembaran Negara Republik Indonesia Tahun 2022 Nomor 4, Tambahan Lembaran Negara Republik Indonesia Tahun 2022 Nomor 6757);

9. Peraturan Pemerintah Nomor 8 Tahun 2008 tentang Tahapan, Tata Cara Penyusunan, Pengendalian dan Evaluasi Pelaksanaan Rencana Pembangunan Daerah (Lembaran Negara Republik Indonesia Tahun 2008 Nomor 21, Tambahan Lembaran Negara Republik Indonesia Nomor 4817);
10. Peraturan Pemerintah Nomor 18 Tahun 2016 tentang Perangkat Daerah (Lembaran Negara Republik Indonesia Tahun 2016 Nomor 114, Tambahan Lembaran Negara Republik Indonesia Nomor 5887) sebagaimana telah diubah dengan Peraturan Pemerintah Nomor 72 Tahun 2019 tentang Perubahan Atas Peraturan Pemerintah Nomor 18 Tahun 2016 tentang Perangkat Daerah (Lembaran Negara Republik Indonesia Tahun 2019 Nomor 187, Tambahan Lembaran Negara Republik Indonesia Nomor 6402);
11. Peraturan Pemerintah Nomor 12 Tahun 2017 tentang Pembinaan dan Pengawasan Penyelenggaraan Pemerintahan Daerah (Lembaran Negara Republik Indonesia Tahun 2017 Nomor 73, Tambahan Lembaran Negara Republik Indonesia Nomor 6041);
12. Peraturan Pemerintah Nomor 2 Tahun 2018 tentang Standar Pelayanan Minimal (Lembaran Negara Republik Indonesia Tahun 2018 Nomor 2, Tambahan Lembaran Negara Republik Indonesia Nomor 6178);
13. Peraturan Pemerintah Nomor 12 Tahun 2019 tentang Pengelolaan Keuangan Daerah (Lembaran Negara Republik Indonesia Tahun 2019 Nomor 42, Tambahan Lembaran Negara Republik Indonesia Nomor 6322);
14. Peraturan Pemerintah Nomor 13 Tahun 2019 tentang Laporan dan Evaluasi Penyelenggaraan Pemerintahan Daerah (Lembaran Negara Republik Indonesia Tahun 2019 Nomor 52, Tambahan Lembaran Negara Republik Indonesia Nomor 6323);
15. Peraturan Presiden Nomor 80 Tahun 2019 tentang Percepatan Pembangunan Ekonomi di Kawasan Gresik – Bangkalan – Mojokerto – Surabaya – Sidoarjo – Lamongan, Kawasan Bromo – Tengger – Semeru, serta Kawasan Selingkar Wilis dan Lintas Selatan (Lembaran Negara Republik Indonesia Tahun 2019 Nomor 180);

16. Peraturan Presiden Nomor 18 Tahun 2020 tentang Rencana Pembangunan Jangka Menengah Nasional (RPJMN) Tahun 2020-2024 (Lembaran Negara Republik Indonesia Tahun 2020 Nomor 10);
17. Peraturan Presiden Nomor Tahun 2022 tentang Perubahan Rencana Kerja Pemerintah (RKP) Tahun 2022;
18. Peraturan Menteri Dalam Negeri Nomor 86 Tahun 2017 tentang Tata cara Perencanaan, Pengendalian Dan Evaluasi Rancangan Peraturan Daerah Tentang Rencana Pembangunan Jangka Panjang Daerah Dan Rencana Pembangunan Jangka Menengah Daerah, Serta Tata Cara Perubahan Rencana Pembangunan Jangka Panjang Daerah, Rencana Pembangunan Jangka Menengah Daerah Dan Rencana Kerja Pemerintah Daerah (Berita Negara Republik Indonesia Tahun 2017 Nomor 1312);
19. Peraturan Menteri Dalam Negeri Nomor 5 Tahun 2017 tentang Pedoman Nomenklatur Perangkat Daerah Provinsi dan Daerah Kabupaten/Kota yang melaksanakan fungsi Penunjang Penyelenggaraan Urusan Pemerintahan;
20. Peraturan Menteri Dalam Negeri Nomor 100 Tahun 2018 tentang Standar Pelayanan Minimal (Lembaran Negara Republik Indonesia Tahun 2018 Nomor 2, Tambahan Lembaran Negara Republik Indonesia Nomor 1540);
21. Peraturan Menteri Dalam Negeri Nomor 56 Tahun 2019 tentang Pedoman Nomenklatur dan Unit Kerja Sekretariat Daerah Provinsi dan Kabupaten/Kota (Berita Negara Republik Indonesia Tahun 2019 Nomor 970);
22. Peraturan Menteri Dalam Negeri Nomor 70 Tahun 2019 tentang Sistem Informasi Pemerintahan Daerah (Berita Negara Republik Indonesia Tahun 2019 Nomor 1114);
23. Peraturan Menteri Dalam Negeri Nomor 90 Tahun 2019 tentang Klasifikasi, Kodefikasi dan Nomenklatur Perencanaan Pembangunan dan Keuangan Daerah (Berita Negara Republik Indonesia Tahun 2019 Nomor 1447);
24. Peraturan Menteri Dalam Negeri Nomor 77 Tahun 2020 tentang Pedoman Teknis Pengelolaan Keuangan Daerah (Berita Negara Republik Indonesia Tahun 2020 Nomor 1781);

25. Peraturan Menteri Dalam Negeri Nomor 17 Tahun 2021 tentang Pedoman Penyusunan Rencana Kerja Pemerintah Daerah Tahun 2022 (Berita Negara Republik Indonesia Tahun 2021 Nomor 496);
26. Peraturan Menteri Pendayagunaan Aparatur Negara dan Reformasi Birokrasi Nomor 17 Tahun 2022 tentang Penyetaraan Jabatan Administrasi ke dalam Jabatan Fungsional (Berita Negara Republik Indonesia Tahun 2021 Nomor 525);
27. Peraturan Menteri Keuangan Nomor 94/PMK.07/2021 tentang Perubahan Atas Peraturan Menteri Keuangan Nomor 17/PMK.07/2021 tentang Pengelolaan Transfer ke Daerah dan Dana Desa Tahun Anggaran 2021 Dalam Rangka Mendukung Penanganan Pandemi *Corona Virus Disease* 2019 (COVID 19) dan Dampaknya (Berita Negara Republik Indonesia Tahun 2021 Nomor 825);
28. Keputusan Menteri Dalam Negeri Nomor 050-5889 Tahun 2021 tentang Hasil Verifikasi, Validasi dan inventarisasi Pemutakhiran Klasifikasi, Kodifikasi dan Nomenklatur Perencanaan Pembangunan dan Keuangan Daerah;
29. Peraturan Daerah Provinsi Jawa Timur Nomor 4 Tahun 2021 tentang Perubahan Atas Peraturan Daerah Provinsi Jawa Timur Nomor 7 Tahun 2019 tentang Rencana Pemerintah Jangka Menengah Daerah Provinsi Jawa Timur Tahun 2019-2024 (Lembaran Daerah Provinsi Jawa Timur Tahun 2019 Nomor 5 Seri D);
30. Peraturan Gubernur Jawa Timur Nomor 38 Tahun 2022 tentang Perubahan Rencana Kerja Pemerintah Daerah Provinsi Jawa Timur Tahun 2022;
31. Peraturan Daerah Kabupaten Madiun Nomor 15 Tahun 2008 tentang Rencana Pembangunan Jangka Panjang Daerah Kabupaten Madiun Tahun 2005–2025 (Lembaran Daerah Kabupaten Madiun Tahun 2008 Nomor 15);
32. Peraturan Daerah Kabupaten Madiun Nomor 3 Tahun 2008 tentang Pokok-Pokok Pengelolaan Keuangan Daerah (Lembaran Daerah Kabupaten Madiun Tahun 2008 Nomor 3);
33. Peraturan Daerah Kabupaten Madiun Nomor 6 Tahun 2016 tentang Pembentukan dan Susunan Perangkat Daerah Kabupaten Madiun (Lembaran Daerah Kabupaten Madiun Tahun 2016 Nomor 8) sebagaimana telah diubah dengan Peraturan Daerah Kabupaten Madiun Nomor 13 Tahun 2019 tentang Perubahan atas Peraturan Daerah Kabupaten Madiun

- Nomor 6 Tahun 2016 tentang Pembentukan dan Susunan Perangkat Daerah Kabupaten Madiun (Lembaran Daerah Kabupaten Madiun Tahun 2019 Nomor 13);
34. Peraturan Daerah Kabupaten Madiun Nomor 1 Tahun 2019 tentang Rencana Pembangunan Jangka Menengah Daerah Kabupaten Madiun Tahun 2018-2023 (Lembaran Daerah Kabupaten Madiun Tahun 2019 Nomor 1) sebagaimana telah diubah dengan Peraturan Daerah Kabupaten Madiun Nomor 6 Tahun 2021 tentang Perubahan Atas Peraturan Daerah Nomor 1 Tahun 2019 tentang Rencana Pembangunan Jangka Menengah Daerah Kabupaten Madiun Tahun 2018-2023 (Lembaran Daerah Kabupaten Madiun Tahun 2021 Nomor 6);
 35. Peraturan Daerah Kabupaten Madiun 7 Tahun 2021 tentang Anggaran Pendapatan dan Belanja Daerah Tahun 2022;
 36. Peraturan Bupati Madiun Nomor 24 Tahun 2021 tentang Rencana Kerja Pemerintah Daerah Kabupaten Madiun Tahun 2022 (Berita Daerah Kabupaten Madiun Tahun 2021 Nomor 24).
 37. Peraturan Bupati Madiun Nomor 60 Tahun 2021 tentang Perubahan Atas Peraturan Bupati Madiun Nomor 23 Tahun 2019 tentang Penetapan Rencana Strategis Perangkat Daerah Tahun 2018-2023 di Lingkungan Pemerintah Kabupaten Madiun;
 38. Peraturan Bupati Madiun Nomor 61 Tahun 2021 tentang Penjabaran Anggaran Pendapatan dan Belanja Daerah Tahun 2022.

MEMUTUSKAN:

Menetapkan : PERATURAN BUPATI TENTANG PERUBAHAN RENCANA KERJA PEMERINTAH DAERAH KABUPATEN MADIUN TAHUN 2022.

Pasal I

Beberapa ketentuan dalam Peraturan Bupati Nomor 24 Tahun 2021 tentang Rencana Kerja Pemerintah Daerah Kabupaten Madiun Tahun 2022 (Berita Daerah Kabupaten Madiun Tahun 2021 Nomor 24) diubah sebagai berikut:

1. Ketentuan Pasal 1 ditambah 1 (satu) angka 10, sehingga berbunyi sebagai berikut:

Pasal 1

Dalam Peraturan Bupati ini yang dimaksud dengan:

1. Daerah adalah Kabupaten Madiun.
2. Pemerintah Daerah adalah Bupati dan Perangkat Daerah sebagai unsur penyelenggara pemerintahan daerah.
3. Bupati adalah Bupati Madiun.
4. Perencanaan Pembangunan Daerah adalah suatu proses untuk menentukan kebijakan masa depan, melalui urusan pilihan, yang melibatkan berbagai unsur pemangku kepentingan, guna pemanfaatan dan pengalokasian sumber daya yang ada dalam jangka waktu tertentu di Daerah.
5. Rencana Pembangunan Tahunan Daerah yang selanjutnya disebut Rencana Kerja Pemerintah Daerah yang selanjutnya disingkat RKPD adalah dokumen perencanaan daerah untuk periode 1 (satu) tahun.
6. Rencana Kerja Perangkat Daerah yang selanjutnya disingkat Renja Perangkat Daerah adalah dokumen perencanaan Perangkat Daerah untuk periode 1 (satu) tahun.
7. Kebijakan Umum Anggaran Pendapatan dan Belanja Daerah yang selanjutnya disingkat KUA adalah dokumen yang memuat kebijakan bidang pendapatan, belanja dan pembiayaan serta asumsi yang mendasarinya untuk periode 1 (satu) tahun.
8. Prioritas dan Plafon Anggaran Sementara yang selanjutnya disingkat PPAS adalah program prioritas dan patokan batas maksimal anggaran yang diberikan kepada Perangkat Daerah untuk setiap program sebagai acuan dalam penyusunan rencana kerja dan anggaran satuan kerja perangkat daerah.
9. Rencana Anggaran Pendapatan dan Belanja Daerah yang selanjutnya disingkat RAPBD adalah rancangan rencana keuangan tahunan pemerintah daerah.

10. Perubahan Rencana Kerja Pemerintah Daerah yang selanjutnya disingkat P-RKPD adalah perubahan dokumen perencanaan daerah untuk periode 1 (satu) tahun.

2. Ketentuan Pasal 2 diubah, sehingga berbunyi sebagai berikut:

Pasal 2

P-RKPD Kabupaten Madiun dalam rangka penyelenggaraan pemerintahan dan pembangunan untuk memadukan dan menyinergikan rencana program dan kegiatan P-RKPD Kabupaten Madiun Tahun 2022.

3. Ketentuan Pasal 3 diubah, sehingga berbunyi sebagai berikut:

Pasal 3

- (1) P-RKPD sebagaimana dimaksud dalam Pasal 2 disusun dengan mengacu pada Perubahan Rencana Pembangunan Jangka Menengah Daerah Kabupaten Madiun Tahun 2018-2023.
- (2) P-RKPD menjadi pedoman dalam penyusunan Perubahan Kebijakan Umum APBD (P-KUA) dan Perubahan Prioritas Plafon Anggaran Sementara (P-PPAS) serta Perubahan Anggaran Pendapatan dan Belanja Daerah Tahun Anggaran 2022.

4. Ketentuan Pasal 4 diubah, sehingga berbunyi sebagai berikut:

Pasal 4

- (1) P-RKPD disusun dengan sistematika sebagai berikut:

BAB I : PENDAHULUAN

BAB II : EVALUASI HASIL PELAKSANAAN RKPD
TAHUN BERJALAN DAN CAPAIAN KINERJA
PENYELENGGARAAN PEMERINTAHAN

BAB III : KERANGKA EKONOMI DAERAH DAN
KEBIJAKAN KEUANGAN DAERAH

BAB IV : SASARAN DAN PRIORITAS PEMBANGUNAN
DAERAH

BAB V : RENCANA KERJA DAN PENDANAAN
DAERAH

BAB VI : KINERJA PENYELENGGARAAN
PEMERINTAHAN DAERAH

BAB VII : PENUTUP

- (2) Uraian secara rinci P-RKPD sebagaimana dimaksud pada ayat (1) tercantum dalam lampiran yang merupakan bagian tidak terpisahkan dari Peraturan Bupati ini.

5. Ketentuan Pasal 5 diubah, sehingga berbunyi sebagai berikut:

Pasal 5

- (1) Kepala Perangkat Daerah berkewajiban melaksanakan P-RKPD Tahun 2022 dan menjabarkannya ke dalam Perubahan Renja Perangkat Daerah.
- (2) Kepala Badan Perencanaan Pembangunan Daerah melakukan pengendalian dan evaluasi pelaksanaan P-RKPD Tahun 2022.

Pasal II

Peraturan Bupati ini mulai berlaku pada tanggal diundangkan. Agar setiap orang mengetahuinya, memerintahkan pengundangan Peraturan Bupati ini dengan penempatannya dalam Berita Daerah Kabupaten Madiun.

Ditetapkan di Caruban
Pada tanggal 25 Juli 2022

BUPATI MADIUN,

ttd

AHMAD DAWAMI RAGIL SAPUTRO

Diundangkan di Caruban
Pada tanggal 25 Juli 2022

SEKRETARIS DAERAH,

ttd

TONTRO PAHLAWANTO
BERITA DAERAH KABUPATEN MADIUN TAHUN 2022 NOMOR 28

Salinan sesuai dengan aslinya
KEPALA BAGIAN HUKUM,


ALIF MARGIANTO

DAFTAR ISI

	Hal
Daftar Isi	i
Daftar Tabel	iii
Daftar Grafik	v
BAB I PENDAHULUAN	I - 1
1.1. Latar Belakang Dan Dasar Pertimbangan Perubahan.....	I - 1
1.2. Dasar Hukum Penyusunan.....	I - 3
1.3. Maksud Dan Tujuan	I - 7
1.4. Sistematika Dokumen Perubahan RKPD.....	I - 8
BAB II EVALUASI HASIL TRIWULAN II TAHUN 2022	II - 1
2.1. Capaian Indikator Kinerja Utama (IKU)	II - I
2.2. Capaian Indikator Sasaran (IKD).....	II - 10
2.3. Keterkaitan Visi, Misi, Indikator Tujuan (IKU) Dan Indikator Sasaran (IKD).....	II - 37
2.4. Evaluasi Hasil Pelaksanaan RKPD Triwulan 2 Tahun 2022	II - 44
BAB III KERANGKA EKONOMI DAN KEUANGAN DAERAH	III - 1
3.1. Arah Kebijakan Ekonomi Daerah	III - 1
3.1.1. Kondisi Ekonomi Daerah Tahun 2021.....	III - 3
3.1.2. Pertumbuhan Sisi Produksi (Sektoral).....	III - 6
3.1.3. Pertumbuhan Sisi Pengeluaran	III - 6
3.1.4. Kinerja Perdagangan	III - 8
3.1.5. Kinerja Investasi (Penanaman Modal).....	III - 10
3.1.6. Tingkat Inflasi	III - 12
3.1.7. Proyeksi Makro Ekonomi Kab. Madiun Tahun 2022.....	III - 14
3.1.8. Tantangan Perekonomian Daerah Tahun 2022.....	III -17
3.2. Arah Kebijakan Keuangan Daerah	III - 19
3.2.1. Proyeksi Keuangan Daerah dan Kerangka Pendanaan.....	III -20
3.2.2. Arah Kebijakan Pengelolaan Pendapatan Daerah.....	III - 25

3.2.3.	Arah Kebijakan Pengelolaan Belanja Daerah.....	III -26
3.2.4.	Arah Kebijakan Pembiayaan Daerah	III -29
BAB IV	SASARAN DAN PRIORITAS PEMBANGUNAN DAERAH	IV - 1
4.1.	Tujuan dan Sasaran Pembangunan	IV - 1
4.2.	Prioritas Pembangunan Daerah Tahun 2022	IV - 6
4.2.1.	Isu Strategis Nasional	IV - 6
4.2.2.	Isu Strategis Provinsi Jawa Timur	IV - 12
4.2.3.	Isu Strategis Kabupaten Madiun	IV - 15
4.2.4.	Prioritas Pembangunan	IV - 18
BAB V	RENCANA KERJA DAN PENDANAAN DAERAH	V - 1
BAB VI	PENUTUP	VI - 1

DAFTAR TABEL

			Hal
Tabel 2.1	Indeks Kesalehan Sosial Kabupaten Madiun Tahun 2019-2021	II-	2
Tabel 2.2	Hasil Penilaian Indeks Reformasi Birokrasi Tahun 2021	II-	3
Tabel 2.3	Angka Pertumbuhan Ekonomi Kabupaten Madiun Tahun 2017-2021	II-	5
Tabel 2.4	Indikator Kemiskinan Tahun 2017-2021 Kabupaten Madiun	II-	8
Tabel 2.5	Kemiskinan dan Ketimpangan Tahun 2020.....	II-	8
Tabel 2.6	Indeks Pembangunan Manusia (IPM) Tahun 2017-2021 Kabupaten Madiun, Provinsi Jawa Timur dan Nasional	II-	9
Tabel 2.7	Nilai dan Kontribusi Sektor Dalam PDRB Tahun 2019-2021 Atas Dasar Harga Konstan Tahun 2010 (Juta Rupiah) Kabupaten Madiun	II-	11
Tabel 2.8	Nilai dan Kontribusi Sektor Dalam PDRB Tahun 2019-2021 Atas Dasar Harga Berlaku (Juta Rupiah) Kabupaten Madiun	II-	12
Tabel 2.9	Produk Domestik Regional Bruto Atas Dasar Harga Berlaku (Hb) dan Harga Konstan (Hk) Tahun 2019-2021 Kabupaten Madiun.....	II-	12
Tabel 2.10	Pertumbuhan Kontribusi Sektor dan PDRB Atas Dasar Harga Berlaku (Hb) dan Harga Konstan (Hk) Tahun 2020 – 2021 Kabupaten Madiun	II-	13
Tabel 2.11	Rasio Penduduk Bekerja Kabupaten Madiun Tahun 2019-2021	II-	14
Tabel 2.12	Tingkat Pengangguran Terbuka Kabupaten Madiun dan Provinsi Jawa Timur Tahun 2019 – 2021	II-	14
Tabel 2.13	Indeks Kualitas Lingkungan Hidup (IKLH) Nasional, Provinsi dan Kabupaten Madiun Tahun 2017 – 2021	II-	16
Tabel 2.14	Obyek Wisata di Kabupaten Madiun	II-	19
Tabel 2.15	Jumlah Desa Berdasarkan Indeks Desa Membangun (IDM) Tahun 2019-2021	II-	21
Tabel 2.16	Pengeluaran Konsumsi Rumah Tangga Per Kapita Tahun 2017 – 2021	II-	23
Tabel 2.17	Hasil Evaluasi SAKIP Kabupaten Madiun Tahun 2019 – 2021	II-	27
Tabel 2.18	Indeks Pembangunan Gender Kabupaten Madiun Dibandingkan Dengan Jawa Timur Tahun 2017-2021	II-	30
Tabel 2.19	Indeks Kesehatan Kabupaten Madiun Dibandingkan	II-	30

	Dengan Jawa Timur Tahun 2017-2021		
Tabel 2.20	Indeks Pendidikan Kabupaten Madiun Dibandingkan Dengan Jawa Timur Tahun 2017-2021	II-	31
Tabel 2.21	Capaian Indikator Kebudayaan Tahun 2019-2021	II-	34
Tabel 2.22	Indikator tujuan (IKU) dan indikator sasaran (IKD), hasil kinerja, urusan dan perangkat daerah penanggung jawab Tahun 2021 Kabupaten Madiun	II-	37
Tabel 2.23	Evaluasi pelaksanaan program pembangunan RKPD Tahun 2022	II-	45
Tabel 3.1	Indikator Makro Ekonomi.....	III-	5
Tabel 3.2	Distribusi PDRB atas dasar harga Berlaku Menurut Pengeluaran, Kabupaten Madiun, 2020-2021	III-	8
Tabel 3.3	Indikator Kinerja Perdagangan Kabupaten Madiun Tahun 2020 – 2021	III-	9
Tabel 3.4	Capaian Urusan Penanaman Modal Tahun 2017-2021	III-	11
Tabel 3.5	IHK dan Tingkat Inflasi Madiun Juni 2021 dan Andil Inflasi Menurut Kelompok Pengeluaran	III-	14
Tabel 3.6	Proyeksi Pendapatan Daerah Kabupaten Madiun Pada Perubahan RKPD Tahun 2022	III-	24
Tabel 3.7	Proyeksi Pendapatan Daerah Kabupaten Madiun Pada Perubahan RKPD Tahun 2022	III-	28
Tabel 3.8	Proyeksi Pembiayaan Daerah Kabupaten Madiun Pada Perubahan Rkpd Tahun 2022.....	III-	31
Tabel 4.1	Keterkaitan Visi, Misi, Tujuan dan Sasaran	IV-	3
Tabel 4.2	Target Capaian Indikator Kinerja Utama (IKU) Tahun 2022.....	IV-	5
Tabel 4.3	Target Capaian Indikator Sasaran (<i>Impact</i>)	IV-	5
Tabel 4.4	Data Jumlah Sasaran Yang Vaksin Covid-19 Tahun 2022 ..	IV-	16
Tabel 4.5	Hubungan Prioritas Pembangunan RKP, RKPD Provinsi Jawa Timur Dengan Prioritas Perubahan RKPD Kabupaten Madiun Tahun 2022.....	IV-	19
Tabel 4.6	Isu Strategis, Prioritas dan Sasaran Pembangunan Pada Perubahan RKPD Kabupaten Madiun Tahun 2022.....	IV-	21
Tabel 4.7	Anggaran program Prioritas Perubahan RKPD Tahun 2022	IV-	24
Tabe 5.1	Pagu Indikatif Perangkat Daerah	V-	1

DAFTAR GRAFIK

		Hal
Grafik 2.1	Perbandingan Pertumbuhan Ekonomi Kabupaten Madiun dengan Provinsi Jawa Timur dan Nasional Tahun 2017 – 2021	II- 6
Grafik 2.2	Perkembangan Persentase Penduduk Miskin Kabupaten Madiun Tahun 2017-2021	II- 7
Grafik 2.3	Variabel pembentuk IPM Kabupaten Madiun	II- 10
Grafik 2.4	Indeks Gini Provinsi Jawa Timur Dan Kabupaten Madiun Tahun 2017-2021	II- 36

BAB I

PENDAHULUAN

1.1. Latar Belakang Dan Dasar Pertimbangan Perubahan

Rencana Kerja Pemerintah Daerah (RKPD) adalah dokumen perencanaan pembangunan tahunan yang disusun untuk menjamin keterkaitan dan konsistensi antara perencanaan, penganggaran, pelaksanaan dan pengawasan serta merupakan bagian yang tidak terpisahkan dalam tahapan penyusunan Rancangan Anggaran Pendapatan dan Belanja Daerah (RAPBD).

Sebagai sebuah pedoman, RKPD memuat gambaran umum kondisi daerah, rancangan kerangka ekonomi daerah, program prioritas pembangunan daerah, rencana kerja, pendanaan dan prakiraan maju dengan mempertimbangkan kerangka pendanaan dan pagu indikatif, yang bersumber dari APBD maupun sumber-sumber lain yang ditempuh dengan mendorong partisipasi masyarakat.

Seiring dengan dinamika yang terjadi sampai dengan triwulan kedua Tahun 2022, Pemerintah Kabupaten Madiun memandang perlu untuk menyusun Perubahan RKPD Tahun 2022. Hal ini sesuai dengan amanat dalam Peraturan Menteri Dalam Negeri Nomor 86 Tahun 2017 tentang Tata Cara Perencanaan, Pengendalian, dan Evaluasi Pembangunan Daerah, Tata Cara Evaluasi Rancangan Peraturan Daerah tentang Rencana Pembangunan Jangka Panjang Daerah dan Rencana Pembangunan Jangka Menengah Daerah, serta Tata Cara Perubahan Rencana Pembangunan Jangka Panjang Daerah, Rencana Pembangunan Jangka Menengah Daerah, dan Rencana Kerja Pemerintah Daerah, Perubahan RKPD dan Renja Perangkat Daerah dapat dilakukan apabila berdasarkan hasil evaluasi pelaksanaan pembangunan dalam tahun berjalan menunjukkan adanya ketidaksesuaian dengan perkembangan keadaan.

Pandemi Covid-19 yang telah melanda sejak awal tahun 2020 telah menyebabkan dampak beruntun terhadap perekonomian baik di tingkat pusat maupun daerah. Pada awal tahun 2022 kasus covid-19 di Kabupaten Madiun jumlahnya sudah mulai melandai

bahkan sampai dengan triwulan 2 tidak ditemukan kasus Covid-19 artinya semua wilayah di Kabupaten Madiun sudah zona hijau. Namun demikian masyarakat tetap harus disiplin dalam penerapan protokol kesehatan. Langkah-langkah untuk pemulihan kondisi sosial ekonomi masyarakat terdampak harus tetap dilakukan oleh pemerintah daerah melalui kebijakan-kebijakan yang tepat. Selain hal tersebut, dengan terbitnya Keputusan Menteri Dalam Negeri Nomor 050-5889 Tahun 2021 tentang hasil verifikasi, validasi dan inventarisasi pemutakhiran klasifikasi, kodefikasi dan nomenklatur perencanaan pembangunan dan keuangan daerah dan kebijakan pemetaan nomenklatur program, kegiatan, dan sub kegiatan yang dilakukan oleh Pemerintah Pusat terhadap dana transfer (DBH CHT, DAK Fisik dan Non Fisik, dan DID) juga mendasari perlunya dilakukan penyesuaian nomenklatur dalam pelaksanaan APBD tahun 2022.

Berdasarkan ketentuan dalam Pasal 343 ayat (1) Peraturan Menteri Dalam Negeri Nomor 86 Tahun 2017 juga bahwa Perubahan RKPD dan Renja Perangkat Daerah dapat dilakukan apabila berdasarkan hasil evaluasi pelaksanaannya dalam tahun berjalan menunjukkan adanya ketidaksesuaian dengan perkembangan keadaan, meliputi:

- a. Perkembangan yang tidak sesuai dengan asumsi prioritas pembangunan daerah, kerangka ekonomi daerah dan keuangan daerah, rencana program dan kegiatan RKPD berkenaan; dan/atau
- b. Keadaan yang menyebabkan saldo anggaran lebih tahun anggaran sebelumnya harus digunakan untuk tahun berjalan.

Selanjutnya, dokumen Perubahan RKPD Tahun 2022 akan menjadi pedoman dalam penyusunan Kebijakan Umum Perubahan APBD dan Prioritas dan Plafon Anggaran Sementara Perubahan (KUPA PPAS-P) Tahun 2022, yang kemudian digunakan sebagai pedoman dalam penyusunan Rancangan Perubahan Anggaran Pendapatan dan Belanja Daerah (Perubahan APBD) Kabupaten Madiun Tahun 2022. Rencana Kerja Pemerintah Daerah yang disingkat dengan RKPD merupakan penjabaran dari Rencana Pembangunan Jangka Menengah Daerah (RPJMD) yang memuat rancangan kerangka ekonomi Daerah, prioritas pembangunan

Daerah, serta rencana kerja dan pendanaan untuk jangka waktu 1 (satu) tahun.

1.2. Dasar Hukum Penyusunan

Landasan hukum penyusunan Perubahan RKPD Kabupaten Madiun Tahun 2022 adalah sebagai berikut:

1. Undang-Undang Dasar Negara Republik Indonesia Tahun 1945 Pasal 18 ayat (6);
2. Undang-Undang Nomor 25 Tahun 2004 tentang Sistem Perencanaan Pembangunan Nasional (Lembaran Negara Republik Indonesia Tahun 2004 Nomor 164, Tambahan Lembaran Negara Republik Indonesia 4421);
3. Undang-undang Nomor 17 Tahun 2007 Tentang Rencana Pembangunan Jangka Panjang (RPJP) Nasional Tahun 2005-2025; (Lembaran Negara Republik Indonesia Tahun 2007 Nomor 33, Tambahan Lembaran Negara Republik Indonesia Nomor 4700);
4. Undang - Undang Nomor 25 Tahun 2009 Tentang Pelayanan Publik (Lembaran Negara Republik Indonesia Tahun 2009 Nomor 112, Tambahan Lembaran Negara Republik Indonesia Nomor 5038);
5. Undang-Undang Nomor 12 Tahun 2011 tentang Pembentukan Peraturan Perundang-Undangan (Lembaran Negara Republik Indonesia Tahun 2011 Nomor 82, Tambahan Lembaran Negara Republik Indonesia Nomor 5234);
6. Undang - Undang Nomor 23 Tahun 2014 tentang Pemerintahan Daerah (Lembaran Negara Republik Indonesia Tahun 2014 Nomor 244, Tambahan Lembaran Negara Republik Indonesia Nomor 5587);
7. Undang-Undang Nomor 11 Tahun 2020 tentang Cipta Kerja (Lembaran Negara Republik Indonesia Tahun 2020 Nomor 245, Tambahan Lembaran Negara Republik Indonesia Nomor 6573);
8. Undang - Undang Nomor 1 Tahun 2022 tentang Hubungan Keuangan antara Pemerintah Pusat dan Pemerintah Daerah;
9. Peraturan Pemerintah Nomor 8 Tahun 2006 tentang Pelaporan Keuangan dan Kinerja Instansi Pemerintah (Lembaran Negara

- Republik Indonesia Tahun 2006 Nomor 25, Tambahan Lembaran Negara Republik Indonesia Nomor 4614);
10. Peraturan Pemerintah Nomor 39 Tahun 2006 tentang Tata Cara Pengendalian dan Evaluasi Pelaksanaan Rencana Pembangunan (Lembaran Negara Republik Indonesia Tahun 2006 Nomor 96, Tambahan Lembaran Negara Republik Indonesia Nomor 4663);
 11. Peraturan Pemerintah Nomor 6 Tahun 2008 tentang Pedoman Evaluasi Penyelenggaraan Pemerintahan Daerah (Lembaran Negara Republik Indonesia Tahun 2008 Nomor 19, Tambahan Lembaran Negara Republik Indonesia Nomor 4815);
 12. Peraturan Pemerintah Nomor 8 Tahun 2008 tentang Tahapan, Tata Cara Penyusunan, Pengendalian dan Evaluasi Pelaksanaan Rencana Pembangunan Daerah (Lembaran Negara Republik Indonesia Tahun 2008 Nomor 21, Tambahan Lembaran Negara Republik Indonesia Nomor 4817);
 13. Peraturan Pemerintah Republik Indonesia Nomor 18 Tahun 2016 Tentang Perangkat Daerah (Lembaran Negara Republik Indonesia Tahun 2016 Nomor 114, Tambahan Lembaran Negara Republik Indonesia Nomor 5887);
 14. Peraturan Pemerintah Republik Indonesia Nomor 12 Tahun 2017 Tentang Pembinaan dan Pengawasan Penyelenggaraan Pemerintah Daerah (Lembaran Negara Republik Indonesia Tahun 2017 Nomor 73, Tambahan Lembaran Negara Republik Indonesia Nomor 6041);
 15. Peraturan Pemerintah Republik Indonesia Nomor 13 Tahun 2017 Tentang Perubahan atas Peraturan Pemerintah Nomor 26 Tahun 2008 tentang Rencana Tata Ruang Wilayah Nasional;
 16. Peraturan Pemerintah Republik Indonesia Nomor 45 Tahun 2017 Tentang Partisipasi Masyarakat Dalam Penyelenggaraan Pemerintah Daerah (Lembaran Negara Republik Indonesia Tahun 2017 Nomor 225, Tambahan Lembaran Negara Republik Indonesia Nomor 66133);
 17. Peraturan Pemerintah Republik Indonesia Nomor 2 Tahun 2018 Tentang Standart Pelayanan Minimal (Lembaran Negara Republik Indonesia Tahun 2018 Nomor 2, Tambahan Lembaran Negara Republik Indonesia Nomor 6178);

18. Peraturan Pemerintah Republik Indonesia Nomor 12 Tahun 2019 Tentang Pengelolaan Keuangan Daerah (Lembaran Negara Republik Indonesia Tahun 2019 Nomor 42, Tambahan Lembaran Negara Republik Indonesia Nomor 6322);
19. Peraturan Pemerintah Nomor 13 Tahun 2019 tentang Laporan dan Evaluasi Penyelenggaraan Pemerintah Daerah (Lembaran Negara Republik Indonesia Tahun 2019 Nomor 52, Tambahan Lembaran Negara Republik Indonesia Nomor 6323);
20. Peraturan Presiden Nomor 80 Tahun 2019 tentang Percepatan Pembangunan Ekonomi Dikawasan Gresik –Bangkalan– Mojokerto –Surabaya–Sidoarjo–Lamongan–Kawasan Bromo – Tengger– Semeru -Serta Kawasan Selingkar Wilis dan Lintas Selatan;
21. Peraturan Presiden Nomor 18 Tahun 2020 tentang Rencana Pembangunan Jangka Menengah Nasional (RPJMN) Tahun 2020-2024 (Lembaran Negara Republik Indonesia Tahun 2020 Nomor 10);
22. Peraturan Presiden Nomor 109 Tahun 2020 tentang Perubahan ketiga atas Peraturan Presiden Nomor 3 Tahun 2016 tentang Percepatan Pelaksanaan Proyek Strategis Nasional;
23. Peraturan Presiden Nomor Tahun 2022 tentang Perubahan Rencana Kerja Pemerintah Daerah;
24. Peraturan Menteri Dalam Negeri Nomor 5 Tahun 2017 tentang Pedoman Nomenklatur Perangkat Daerah Provinsi dan Daerah Kabupaten / Kota yang melaksanakan fungsi Penunjang Penyelenggaraan Urusan Pemerintahan;
25. Peraturan Menteri Dalam Negeri Republik Indonesia Nomor 86 Tahun 2017 Tentang Tata Cara Perencanaan, Pengendalian Dan Evaluasi Pembangunan Daerah, Tata Cara Evaluasi Rancangan Peraturan Daerah Tentang Rencana Pembangunan Jangka Panjang Daerah Dan Rencana Pembangunan Jangka Menengah Daerah, serta Tata Cara Perubahan Rencana Pembangunan Jangka Panjang Daerah, Rencana Pembangunan Jangka Menengah Daerah, Dan Rencana Kerja Pemerintah Daerah (Berita Negara Republik Indonesia Tahun 2017 Nomor 1312);
26. Peraturan Menteri Dalam Negeri Nomor 100 Tahun 2018 tentang

- Penerapan Standar Pelayanan Minimal (Berita Negara Republik Indonesia Tahun 2018 Nomor 1540);
27. Peraturan Menteri Dalam Negeri Nomor 56 Tahun 2019 tentang Pedoman Nomenklatur dan Unit Kerja Sekretariat Daerah Provinsi dan Kabupaten/Kota (Berita Negara Republik Indonesia Tahun 2019 Nomor 970);
 28. Peraturan Menteri Dalam Negeri Nomor 70 Tahun 2019 tentang Sistem Informasi Pemerintahan Daerah (Berita Negara Republik Indonesia Tahun 2019 Nomor 1114);
 29. Peraturan Menteri Dalam Negeri Nomor 90 Tahun 2019 tentang Klasifikasi, Kodefikasi, Dan Nomenklatur Perencanaan Pembangunan Dan Keuangan Daerah (Berita Negara Republik Indonesia Tahun 2019 Nomor 1447);
 30. Peraturan Menteri Dalam Negeri Nomor 77 Tahun 2020 tentang Pedoman Teknis Pengelolaan Keuangan Daerah;
 31. Peraturan Menteri Pendayagunaan Aparatur Negara dan Reformasi Birokrasi Nomor 17 Tahun 2022 tentang Penyetaraan Jabatan Administrasi ke dalam Jabatan Fungsional (Berita Negara Republik Indonesia Tahun 2021 Nomor 525);
 32. Keputusan Menteri Dalam Negeri Nomor 050-5889 Tahun 2021 tentang Hasil Verifikasi, Validasi dan Inventarisasi Pemutakhiran Klasifikasi, Kodefikasi dan Nomenklatur Perencanaan Pembangunan dan Keuangan Daerah;
 33. Peraturan Daerah Provinsi Jawa Timur Nomor 4 Tahun 2021 tentang Perubahan Atas Peraturan Daerah Provinsi Jawa Timur Nomor 7 Tahun 2019 tentang Rencana pembangunan Jangka Menengah Daerah Provinsi Jawa Timur Tahun 2019-2024 (Lembaran Daerah Provinsi Jawa Timur Tahun 2019 Nomor 5 Seri D);
 34. Peraturan Gubernur Jawa Timur Nomor Tahun 2022 tentang Perubahan Rencana Kerja Pemerintah Daerah Jawa Timur Tahun 2022;
 35. Peraturan Daerah Kabupaten Madiun Nomor 3 Tahun 2007 tentang Pengelolaan Keuangan Daerah (Lembaran Daerah Kabupaten Madiun Tahun 2007 Nomor 3);
 36. Peraturan Daerah Kabupaten Madiun Nomor 15 tahun 2008

- tentang Rencana Pembangunan Jangka Panjang Daerah Kabupaten Madiun Tahun 2005-2025 (Lembaran Daerah Kabupaten Madiun Tahun 2008 Nomor 15);
37. Peraturan Daerah Kabupaten Madiun Nomor 6 Tahun 2016 tentang Pembentukan dan Susunan Perangkat Daerah Kabupaten Madiun sebagaimana telah diubah dengan Peraturan Daerah Kabupaten Madiun No 13 Tahun 2019 (Lembaran Daerah Kabupaten Madiun Tahun 2016 Nomor 6);
 38. Peraturan Daerah Kabupaten Madiun Nomor 6 Tahun 2021 tentang Perubahan Atas Peraturan Daerah Kabupaten Madiun Nomor 1 Tahun 2019 tentang Rencana Pembangunan Jangka Menengah Daerah Kabupaten Madiun Tahun 2018-2023 (Lembaran Daerah Kabupaten Madiun Tahun 2021 Nomor 6);
 39. Peraturan Daerah Kabupaten Madiun 7 Tahun 2021 tentang Anggaran Pendapatan dan Belanja Daerah Tahun 2022;
 40. Peraturan Bupati Madiun Nomor 24 Tahun 2021 tentang Rencana Kerja Pemerintah Daerah Kabupaten Madiun Tahun 2022;
 41. Peraturan Bupati Madiun Nomor 60 Tahun 2021 tentang Perubahan Atas Peraturan Bupati Madiun Nomor 23 Tahun 2019 tentang Penetapan Rencana Strategis Perangkat Daerah Tahun 2018-2023 di Lingkungan Pemerintah Kabupaten Madiun;
 42. Peraturan Bupati Madiun Nomor 61 Tahun 2021 tentang Penjabaran Anggaran Pendapatan dan Belanja Daerah Tahun 2022.

1.3. Maksud Dan Tujuan

Maksud disusunnya Perubahan RKPD Tahun 2022 adalah untuk menjadi pedoman terhadap perubahan arah pembangunan di Kabupaten Madiun yang disebabkan adanya beberapa perubahan pada perencanaan tahunan yang telah ditetapkan serta menjamin konsistensi perencanaan pembangunan dan penganggaran dengan menyesuaikan perubahan kerangka keuangan daerah serta rencana program/kegiatan.

Adapun tujuan penyusunan Perubahan RKPD Tahun 2022 adalah:

- a. menyesuaikan asumsi kerangka ekonomi daerah dan kerangka pendanaan daerah;

- b. memberikan dasar hukum penggunaan Sisa Lebih Penggunaan Anggaran (SILPA) untuk pendanaan kegiatan tahun 2022;
- c. memberikan dasar hukum perubahan indikator kinerja, target, lokasi, dan pagu kegiatan;
- d. sebagai pedoman bagi Perangkat Daerah dalam menyusun perubahan Rencana Kerja (Renja) Perangkat Daerah Tahun 2022;
- e. RKPD sebagai instrumen evaluasi kinerja penyelenggaraan pemerintahan daerah.

1.4. Sistematika Dokumen Perubahan RKPD

Sebagaimana tertuang dalam Peraturan Menteri Dalam Negeri Republik Indonesia Nomor 17 tahun 2021 tentang Pedoman Penyusunan Rencana Kerja Pemerintah Daerah Tahun 2022, Perubahan Rencana Kerja Pembangunan Daerah (P-RKPD) Kabupaten Madiun Tahun 2022 disusun dengan sistematika sebagai berikut:

BAB I. PENDAHULUAN

1.1. Latar Belakang

Mengemukakan pengertian ringkas tentang RKPD, proses penyusunan RKPD, kedudukan RKPD tahun rencana dalam periode dokumen RPJMD, keterkaitan antara dokumen RKPD dengan dokumen RPJMD, Renstra perangkat Daerah, Renja Perangkat Daerah serta tindaklanjutnya dengan proses penyusunan RAPBD.

1.2. Landasan Hukum

Memberikan uraian ringkas tentang dasar hukum yang digunakan dalam penyusunan Perubahan RKPD, baik yang berskala nasional maupun lokal.

1.3. Maksud dan Tujuan

Memberikan uraian ringkas tentang tujuan penyusunan dokumen Perubahan RKPD bagi daerah yang bersangkutan dan sasaran penyusunan dokumen Perubahan RKPD bagi daerah yang bersangkutan.

1.4. Sistematika Dokumen Perubahan RKPD

Mengemukakan organisasi penyusunan dokumen Perubahan RKPD terkait dengan pengaturan bab serta garis besar isi setiap bab didalamnya.

BAB II. EVALUASI HASIL TRIWULAN II TAHUN 2022

- 2.1. Capaian Indikator Kinerja Utama (IKU)
- 2.2. Capaian Indikator Sasaran (IKD)
- 2.3. Evaluasi Hasil Pelaksanaan RKPD Triwulan 2 Tahun 2022

BAB III. KERANGKA EKONOMI DAN KEUANGAN DAERAH

- 3.1. Arah Kebijakan Ekonomi Daerah
 - 3.1.1. Kondisi Ekonomi Daerah Tahun 2021
 - 3.1.2. Pertumbuhan Sisi Produksi
 - 3.1.3. Pertumbuhan Sisi Pengeluaran
 - 3.1.4. Kinerja Perdagangan
 - 3.1.5. Kinerja Investasi (Penanaman Modal)
 - 3.1.6. Tingkat Inflasi
 - 3.1.7. Proyeksi Makro Ekonomi Kabupaten Madiun Tahun 2022
 - 3.1.8. Tantangan Perekonomian Daerah Tahun 2022
- 3.2. Arah Kebijakan Keuangan Daerah
 - 3.2.1. Proyeksi Keuangan Daerah Dan Kerangka Pendanaan
 - 3.2.2. Arah Kebijakan Pengelolaan Pendapatan Daerah
 - 3.2.3. Arah Kebijakan Pengelolaan Belanja Daerah
 - 3.2.4. Arah Kebijakan Pembiayaan Daerah

BAB IV. SASARAN DAN PRIORITAS PEMBANGUNAN DAERAH

- 4.1. Tujuan dan Sasaran Pembangunan
Menjelaskan tentang hubungan visi/misi dan tujuan/sasaran pembangunan 5 tahunan yang diambil dari dokumen RPJMD.
- 4.2. Prioritas Pembangunan Daerah Tahun 2022

Menjelaskan tentang prioritas pembangunan daerah tahun rencana yang diambil dan dikaitkan dengan program pembangunan daerah pada RPJMD.

BAB V. RENCANA KERJA DAN PENDANAAN DAERAH

Mengemukakan konsistensi nomenklatur rencana program dan kegiatan Perubahan RKPD

BAB VI. PENUTUP

Menyampaikan berbagai informasi mengenai pelaksanaan dokumen Perubahan RKPD apabila diperlukan.

BAB II

EVALUASI HASIL TRIWULAN II TAHUN 2022

Penjabaran Rencana Pembangunan Jangka Menengah Daerah (RPJMD) yang dituangkan dalam RKPD merupakan dokumen rumusan program/kegiatan pembangunan daerah untuk mewujudkan tujuan dan sasaran serta target kinerja tahunan yang telah ditetapkan dalam dokumen Perubahan RPJMD. Tahun 2022 merupakan tahun ke empat periode RPJMD Kabupaten Madiun Tahun 2018-2023.

Capaian Indikator Kinerja Utama (IKU) dan Indikator Kinerja Sasaran/Daerah (IKD Kabupaten Madiun pada tahun 2021 disajikan pada uraian dibawah, sedangkan capaian sampai dengan triwulan II tahun 2022 belum rilis.

2.1. Capaian Indikator Kinerja Utama (IKU)

2.1.1. Indeks Kesalehan Sosial

Kesalehan sosial adalah (IKS) merupakan ukuran yang digunakan untuk mengetahui kualitas pemahaman dan pengalaman ajaran agama pada pemeluk agama. Aspek kesalehan social meliputi solidaritas social (kesediaan untukmemberi dan peduli kepada orang lain tanpa mengharapkan imbalan) , toleransi (mampu menghargai perbedaan nilai-nilai kehidupan, tidak memaksakan nilai pada orang lain serta tidak menghina atau merusak nilai yang berbeda), kerjasama (melakukan pekerjaan atau aktifitas secara bersama-sama berdasarkan kesepakatan atau mencapai tujuan bersama), adil (perilaku yang mampu bertindak sesuai proporsi, tersedianya kesempatan untuk mencapai tujuan bersama pula), dan stabilitas (tindakan yang berhubungan dengan orang lain tanpa mengganggu, merugikan dan melanggar kesejahteraan orang lain).

Definisi Operasional, kesalihan sosial adalah skor yang diperoleh dari responden sikap seseorang yang memiliki unsur kebaikan (salih) atau manfaat dalam kerangka hidup bermasyarakat, yang diukur dengan; (1) Kepedulian Sosial (caring, giving), (2) Relasi Antarmanusia (kebhinnekaan), (3) etika dan budi pekerti, (4) Pelestarian Lingkungan, (5) Kepatuhan kepada Negara dan Pemerintah. Realitas dalam kehidupan beragama khususnya di Kabupaten Madiun, masih ada kesenjangan dalam keberagaman masyarakat yaitu : *Pertama*, belum sepenuhnya nilai-nilai ajaran keagamaan menjiwai perilaku para pemeluknya dalam kehidupan sehari-hari, *Kedua* Agama sebagai daya tangkal terhadap kecenderungan manusia berperilaku

menyimpang dan bersikap anti sosial belum cukup optimal, *Ketiga*, kegiatan sosial keagamaan belum maksimal atau belum mencerminkan interaksi sosial dalam kehidupan beragama sehingga relasi sosial dalam kehidupan beragama belum maksimal dalam berkontribusi dalam pembangunan.

Nilai Indeks Kesalehan Sosial Kabupaten Madiun tahun 2019 - 2021 dapat dilihat pada tabel berikut.

Tabel 2.1
Indeks Kesalehan Sosial Kabupaten Madiun Tahun 2019-2021

No.	Uraian	2019	2020	2021
1	Indeks kesalehan sosial	61,67	61,90	65,86

Pada tahun 2019 dan 2020 indeks kesalehan social Kabupaten Madiun masuk predikat baik sedangkan untuk tahun 2021 mendapat predikat tinggi.

2.1.2 Indeks Reformasi Birokrasi

Kinerja penyelenggaraan pemerintahan dapat dilihat dari indeks reformasi birokrasi. Indeks Reformasi Birokrasi merupakan persentase dari proses sampai dengan hasil. Reformasi birokrasi merupakan salah satu upaya pemerintah untuk mencapai *good governance* dan melakukan pembaharuan dan perubahan mendasar terhadap sistem penyelenggaraan pemerintahan terutama menyangkut aspek-aspek kelembagaan (organisasi), ketatalaksanaan transformasi digital, deregulasi kebijakan, peningkatan profesionalitas SDM, dan efektivitas pengawasan internal. Melalui reformasi birokrasi, dilakukan penataan terhadap sistem penyelenggaraan pemerintah dimana uang tidak hanya efektif & efisien, tetapi juga reformasi birokrasi menjadi tulang punggung dalam perubahan kehidupan berbangsa dan bernegara. Oleh karena itu nilai indeks reformasi birokrasi suatu daerah dapat mencerminkan kinerja penyelenggaraan pemerintahan di daerah tersebut.

Sesuai dengan Permen PAN-RB nomor 25 Tahun 2020 tentang Road Map Reformasi Birokrasi 2020-2024 dan Permen PAN-RB Nomor 26 Tahun 2020 tentang Pedoman Evaluasi Pelaksanaan Reformasi Birokrasi telah dilakukan rewiu atas Penilaian Mandiri Pelaksanaan Reformasi Birokrasi (PMPRB) di lingkungan Pemerintah Kabupaten Madiun.

Tujuan untuk menilai kemajuan pelaksanaan reformasi birokrasi

dalam rangka mencapai sasaran yaitu mewujudkan birokrasi yang bersih dan akuntabel, birokrasi yang efektif dan efisien, serta birokrasi yang mampu memberikan pelayanan yang semakin membaik. Selain itu, juga meningkatkan kualitas reformasi birokrasi di lingkungan pemerintah Kabupaten Madiun

Adapun pokok-pokok hasil Reviu atas Penilaian Mandiri Pelaksanaan Reformasi Birokrasi (PMPRB) di lingkungan Pemerintah Kabupaten Madiun Tahun 2021 adalah hasil penilaian Indeks Reformasi Birokrasi yang dievaluasi oleh Kementerian PAN-RB menampilkan komponen penilaian yang terdiri dari Komponen Pengungkit dan Komponen Hasil. Hasil tersebut dapat dirinci sebagai berikut:

Tabel 2.2
Hasil Penilaian Indeks Reformasi Birokrasi Tahun 2021

No	Komponen Penilaian	Bobot	Nilai
A	Komponen Pengungkit		
	I. Pemenuhan	20,00	17,93
	II. Hasil Antara Area Perubahan	10,00	4,79
	III. Reform	30,00	26,90
	Total Komponen Pengungkit	60,00	49,62
B	Komponen Hasil		
1.	Akuntabilitas Kinerja dan Keuangan	10,00	8,06
2.	Kualitas Pelayanan Publik	10,00	8,78
3.	Pemerintahan yang bersih dan bebas KKN	10,00	9,18
4	Kinerja Organisasi	10,00	7,72
	Total Komponen Hasil	40,00	33,37
	Indeks RB (Total A + Total B)	100,00	83,27

Sumber : Inspektorat Kab. Madiun, Tahun 2022

Nilai indeks reformasi birokrasi tahun 2021 berdasarkan hasil reviu yaitu 83,27 dengan kategori A (sangat baik) memenuhi kriteria sebagai organisasi berbasis kinerja namun belum mampu mewujudkan keseluruhan sasaran reformasi birokrasi baik secara instansional maupun tingkat unit kerja.

Beberapa hal yang masih harus diperhatikan terkait dengan upaya untuk meningkatkan pelaksanaan reformasi, diantaranya masih terdapat catatan sebagai berikut :

- a. Kondisi pelaksanaan reformasi birokrasi pada Perangkat Daerah belum sepenuhnya berjalan optimal;
- b. Road Map Reformasi Birokrasi 2020-2024 belum diformalkan dan belum melibatkan semua perangkat daerah;
- c. Evaluasi atas kinerja Agent Of Change/Kelompok Budaya Kerja belum dilakukan;
- d. Evaluasi kelembagaan belum berjalan optimal;
- e. Belum optimalnya penguatan system manajemen SDM antara lain tindak lanjut hasil assessment sebagai dasar pembangunan karir individu berbasis kompetensi, penyusunan perencanaan pengembangan kompetensi pegawai belum menyeluruh dan belum dilakukan pemetaan talenta/manajemen talenta sebagai dasar penempatan jabatan kritikal/suksesi;
- f. Peraturan Bupati tentang Whistleblowing System belum diformalkan;
- g. Penerapan SPIP masih perlu ditingkatkan;
- h. Pelaporan Harta Kekayaan Aparatur Sipil Negara belum dilaksanakan oleh seluruh ASN baru eselon III.

2.1.3. Angka Pertumbuhan Ekonomi

Pertumbuhan ekonomi merupakan penambahan pendapatan masyarakat yang terjadi di suatu wilayah, yaitu kenaikan seluruh nilai tambah (*added value*) yang terjadi di wilayah tersebut. Pertambahan pendapatan itu diukur dalam nilai riil, artinya dinyatakan dalam harga konstan. Pertumbuhan ekonomi diukur berdasarkan nilai Produk Domestik Regional Bruto (PDRB) yang merupakan nilai tambah bruto (*gross value added*) yang timbul dari seluruh sektor ekonomi suatu daerah. Nilai tambah bruto disini mencakup komponen-komponen faktor pendapatan (upah dan gaji, bunga, sewa tanah dan keuntungan), penyusutan dan pajak tak langsung netto. Dengan menghitung nilai tambah bruto dari masing-masing sektor dan menjumlahkan nilai tambah bruto dari seluruh sektor akan diperoleh Produk Domestik Regional Bruto.

Tabel 2.3
Angka Pertumbuhan Ekonomi Kabupaten Madiun Tahun 2017-2021

No.	Uraian	2017	2018	2019	2020	2021
1	Nasional	5,40	5,17	5,02	2,07	3,69
2	Jawa Timur	5,46	5,47	5,53	-2,33	3,57
3	Kab. Madiun	5,42	5,10	5,42	-1,69	3,34

Sumber: BPS, Tahun 2022

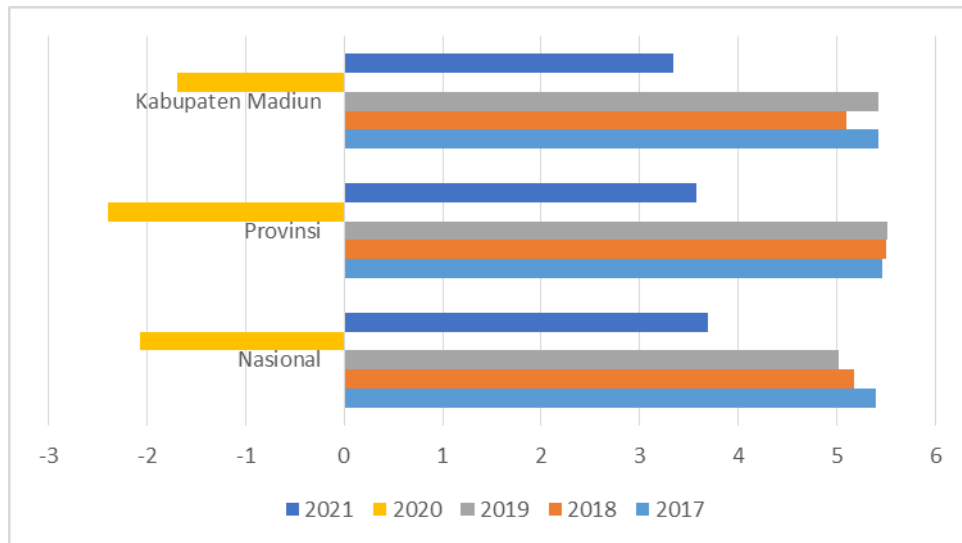
Pertumbuhan ekonomi Kabupaten Madiun pada tahun 2021 mengalami *recovery* dengan angka pertumbuhan ekonomi sebesar 3,34% dari tahun sebelumnya yang mengalami kontraksi sebesar 1,69%. Pertumbuhan ekonomi terbesar pada tahun 2021 terjadi pada lapangan usaha transportasi dan pergudangan yaitu sebesar 9,43%, diikuti lapangan usaha pengadaan air, pengelolaan sampah, limbah dan daur ulang yaitu sebesar 7,79% dan lapangan usaha industri pengolahan 7,05%. Lapangan usaha yang mengalami perlambatan, yaitu: Pertambangan dan Penggalian sebesar -0,03 persen serta Jasa Kesehatan dan Kegiatan Sosial sebesar -5,77 persen.

Dilihat dari kontribusinya maka terlihat bahwa Kabupaten Madiun berciri agraris. Dilihat dari perkembangannya, peran sektor pertanian semakin berkurang. Hal ini disebabkan adanya peralihan fungsi lahan pertanian yang ada di Kabupaten Madiun serta naiknya peran dari sektor Industri Pengolahan dan Sektor Perdagangan Besar dan Eceran. Sektor pendukung pertanian yang utama disumbang dari sektor Industri Pengolahan dan saat ini masih didominasi oleh subsektor Industri Makanan dan Minuman dengan kontribusi yang cukup signifikan dalam pembentukan struktur pertumbuhan ekonomi.

Sektor industri pengolahan yang ada di Kabupaten Madiun mengalami pertumbuhan yang cukup signifikan, salah satunya industri pengolahan yang berbahan baku dari hasil pertanian tanaman pangan, perikanan, dan peternakan. Perdagangan merupakan sektor yang juga memberikan kontribusi pembentukan struktur ekonomi Kabupaten Madiun. Perdagangan besar maupun eceran tersebar hampir di seluruh wilayah kecamatan di Kabupaten Madiun. Kontribusi aktif perdagangan disebabkan semakin baiknya infrastruktur, sarana prasarana, transportasi yang menunjang perdagangan. Salah satu infrastruktur utama yaitu adanya kualitas jalan yang baik dan dilaluinya wilayah Kabupaten Madiun oleh jalur Tol Trans Jawa.

Pertumbuhan ekonomi Kabupaten Madiun dibandingkan dengan pertumbuhan ekonomi Jawa Timur dan Nasional dapat disajikan pada tabel diatas dan grafik 2.1 sebagai berikut :

Grafik 2.1
Perbandingan Pertumbuhan Ekonomi Kabupaten Madiun dengan Provinsi Jawa Timur dan Nasional Tahun 2017 - 2021



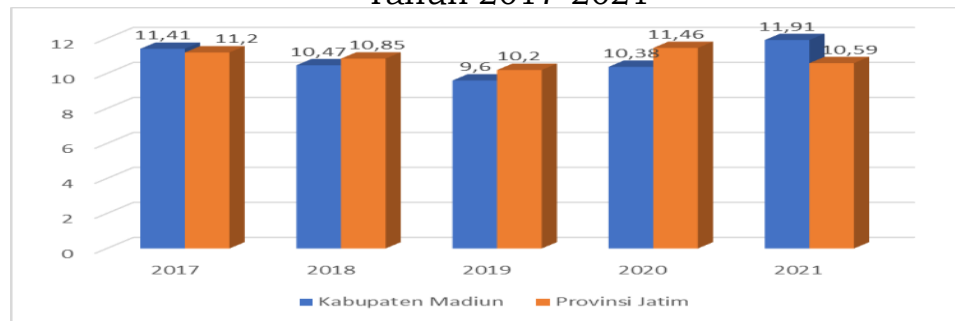
Sumber: BPS Tahun 2022

2.2.4 Angka Kemiskinan

Kemiskinan merupakan salah satu bagian dari masalah klasik pembangunan yang belum terpecahkan sampai sekarang karena bersifat kompleks dan membutuhkan penanganan lintas sektoral. Padahal pada satu sisi, pembangunan pada dasarnya bertujuan menciptakan kemakmuran dan mengurangi kemiskinan. Miskin merupakan suatu kondisi belum terpenuhinya hak – hak dasar kebutuhan primer individu secara manusiawi dan belum mampu mengembangkan kehidupannya secara lebih bermartabat. Dengan kata lain, kemiskinan merupakan ketidakmampuan seseorang untuk memenuhi kebutuhan makanan dan bukan makanan yang diukur dari pengeluaran. Kemiskinan merupakan masalah multidimensi, yang bukan hanya mencakup kondisi ekonomi tetapi juga sosial, dan budaya.

Grafik dibawah menunjukkan bahwa persentase penduduk miskin di Kabupaten Madiun masih tinggi. Dilihat dari perkembangannya selama 5 (lima) tahun terakhir, persentase penduduk miskin Kabupaten Madiun juga berfluktuasi.

Grafik 2.2
Perkembangan Persentase Penduduk Miskin Kabupaten Madiun
Tahun 2017-2021



Uraian	2017	2018	2019	2020	2021
Kabupaten Madiun	11,41	10,47	9,6	10,38	11,91
Provinsi Jatim	11,2	10,85	10,2	11,46	10,59

Sumber: BPS, Jawa Timur dalam Angka, 2022

Penduduk Miskin adalah penduduk yang memiliki rata-rata pengeluaran perkapita perbulan dibawah Garis Kemiskinan. Indeks kedalaman kemiskinan atau yang dikenal dengan istilah P1 yang merupakan ukuran rata-rata kesenjangan pengeluaran masing-masing penduduk miskin terhadap garis kemiskinan mengalami kenaikan dan indeks Keparahan (P2) yang memberikan gambaran penyebaran pengeluaran di antara penduduk miskin berada dilevel diatasnya dari tahun sebelumnya.

Pada tabel diatas menunjukkan bahwa selama tahun 2017-2019 jumlah penduduk miskin cenderung mengalami penurunan, hal ini karena adanya program pengentasan kemiskinan yang dijalankan oleh Pemerintah Kabupaten Madiun tepat sasaran dan tepat waktu. Sedangkan pada tahun 2020-2021 akibat adanya pandemi Covoind-19 yang mengakibatkan terpuruknya ekonomi, sehingga jumlah penduduk miskin di Kabupaten Madiun mengalami peningkatan. Sedangkan Garis kemiskinan Kabupaten Madiun dari tahun 2017-2021 terus mengalami peningkatan, yaitu tahun 2017 sebesar 306,679 rupiah menjadi 380.287 rupiah pada tahun 2021.

Kemiskinan harus dipandang secara luas agar dalam implementasi kebijakannya dapat dilaksanakan dengan efektif dan efisien. Kemsikinan bukan hanya persoalan banyaknya penduduk miskin, tapi juga seberapa besar jarak rata-rata pengeluaran penduduk miskin terhadap garis kemiskinan (tingkat kedalaman) yang disebut P1, dan keragaman pengeluaran antar penduduk miskin (P2). Pada tahun 2020 dan 2021 indeks keparahan kemiskinan (P2) mengalami peningkatan dibandingkan dengan tahun sebelumnya yaitu 0,35 di tahun 2020 dan 0,38 ditahun 2021. Nilai P2 yang kembali meningkat ini menandakan ketimpangan pendapatan diantara penduduk miskin mulai melebar.

Tabel 2.4
Indikator Kemiskinan Tahun 2017-2021
Kabupaten Madiun

No	Uraian	2017	2018	2019	2020	2021
1	Jumlah Penduduk Miskin (000)	83.43	77.75	71.91	78.30	81,61
2	Prosentase Penduduk Miskin	12.28	11.42	10,54	11,46	11,91
3	Garis Kemiskinan (Rp/Kap/Bulan)	306.679	327.536	344.994	364.638	380.287
4	P1	2.65	1.60	1.53	1.63	1,65
5	P2	0.78	0.34	0.34	0.35	0,38

Sumber : BPS 2022

Kemiskinan Ekstrem didefinisikan sebagai kondisi dimana kesejahteraan masyarakat berada di bawah garis kemiskinan atau masyarakat yang memiliki pengeluaran perkapita per hari di bawah US \$1,9 PPP (Purchasing Power Parity). PPP di hitung oleh Bank Dunia dengan membandingkan harga komoditas antar negara. Untuk Indonesia US \$1,9 PPP. Garis kemiskinan Ekstrem Nasional Tahun 2021 sebesar 358.232,6 Rupiah/Kapita/bulan (konversi dari 1,9 \$PPP). Kemiskinan Ekstrem Indonesia tahun 2021 sebesar 4 % dari total penduduk Indonesia atau 10,86 juta. Kemiskinan Ekstrem Jawa Timur sebesar 4,4 % dengan jumlah Penduduk Miskin Ekstrem sebesar 1.746.990. Jumlah itu 38,20 % dari Jumlah Penduduk Miskin Jawa Timur. Kabupaten Madiun memiliki tingkat miskin ekstrem sebesar 4,33% dengan besaran jumlah Penduduk Miskin Ekstrem 29,61 ribu jiwa. Tingkat kemiskinan ekstrem di Madiun tersebut merupakan bagian dari penduduk miskin sebesar 11,46% atau 78,3 ribu jiwa.

Tabel 2.5
Kemiskinan dan Ketimpangan Tahun 2020

Keterangan	Indonesia	Jawa Timur	Madiun
Tingkat Kemiskinan Ekstrem (persen)	3.85	4.55	4.33
Jumlah Penduduk Miskin Ekstrem (ribu jiwa)	10448.13	1812.21	29.61
Tingkat Kemiskinan (persen)	9.78	11.09	11.46
Jumlah Penduduk Miskin (ribu jiwa)	26424.02	4419.1	78.3

Sumber: BPS 2021

2.1.5 Indeks Pembangunan Manusia (IPM)

Dari sisi Indeks Pembangunan Manusia (IPM) atau *Human Development Index (HDI)* merupakan salah satu ukuran yang dapat digunakan untuk melihat kinerja pembangunan dengan dimensi yang lebih luas karena memperlihatkan kualitas penduduk dalam hal kelangsungan hidup, intelektualitas dan standar hidup layak. IPM merupakan indeks komposit yang mencakup 3 (tiga) bidang pembangunan manusia yang dianggap sangat mendasar dilihat dari kualitas fisik dan non fisik. Indeks Pembangunan Manusia di Kabupaten Madiun dari tahun 2017-2021 adalah sebagaimana tertuang dalam tabel berikut :

Tabel 2.6
Indeks Pembangunan Manusia (IPM) Tahun 2017-2021
Kabupaten Madiun, Provinsi Jawa Timur dan Nasional

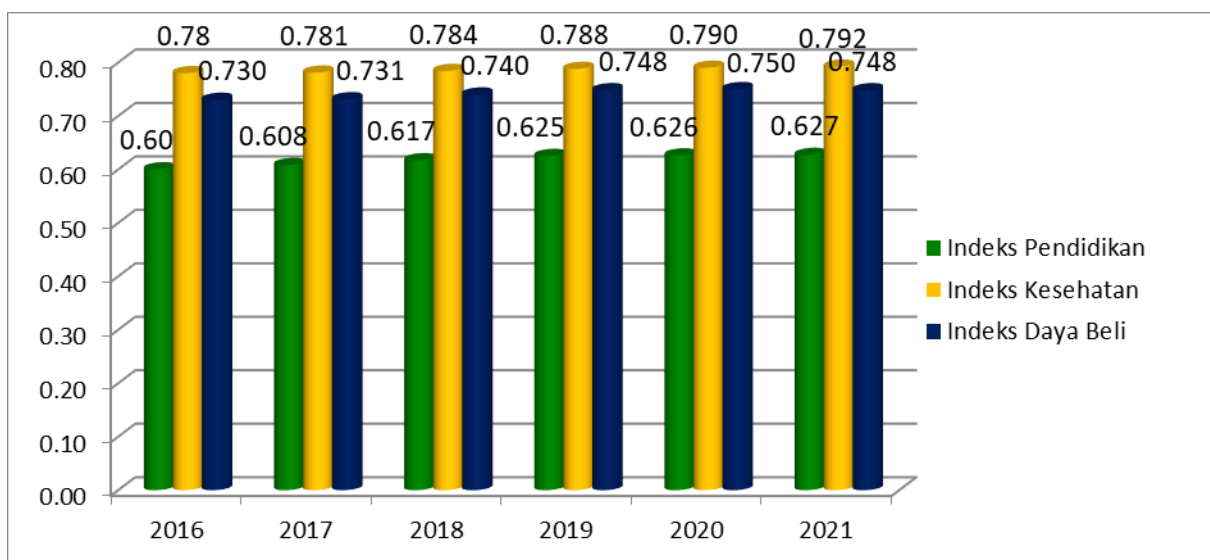
No	Uraian	2017	2018	2019	2020	2021
1	IPM Kab. Madiun	70,27	71,01	71,69	71,73	71,88
2	IPM Jawa Timur	70,27	70,77	71,50	71,71	72,14
3	IPM Nasional	70,81	71,39	71,92	71,94	72,29

Sumber : BPS, 2022

Dari tabel di atas terlihat Indeks Pembangunan Manusia (IPM) Kabupaten Madiun juga mengalami kenaikan pada setiap tahunnya. Hal ini menggambarkan bahwa pembangunan di Kabupaten Madiun telah fokus terhadap pembangunan manusianya, sehingga dapat meningkatkan mutu penduduk Kabupaten Madiun sebagai subyek pembangunan. Dapat dikatakan bahwa kualitas pendidikan, kesehatan dan ekonomi penduduk Kabupaten Madiun mengalami peningkatan dibandingkan dengan tahun sebelumnya. Capaian Tahun 2021 sebesar 71,88 masih dibawah capaian Provinsi Jawa Timur yaitu sebesar 72,14. Capaian diatas angka 70 ini termasuk tinggi. Peningkatan IPM dipengaruhi oleh komponen pembentuknya antara lain Indeks Pendidikan, Indeks Kesehatan dan Indeks Daya Beli.

Grafik 2.3

Variabel pembentuk IPM Kabupaten Madiun



Uraian	2017	2018	2019	2020	2021
Indeks Pendidikan	0,608	0,617	0,625	0,626	0,627
Indeks Kesehatan	0,781	0,784	0,788	0,790	0,792
Indeks Daya Beli	0,731	0,740	0,748	0,750	0,748

Sumber : BPS, 2022

Dari grafik diatas menunjukkan rata-rata kenaikan IPM Kabupaten Madiun pada lima tahun terakhir yang di hitung dari kenaikan Indeks Pendidikan, Kesehatan, dan Daya Beli.

2.2. CAPAIAN INDIKATOR KINERJA SASARAN (IKD)

2.2.1. Pertumbuhan PDRB Sektor Unggulan

PDRB merupakan jumlah nilai tambah (barang dan jasa) yang dihasilkan oleh seluruh unit usaha dalam suatu wilayah selama periode tertentu. Peningkatan produktifitas, skala usaha, dan nilai tambah barang dan jasa melalui penerapan inovasi teknologi tepat guna dan ekonomi kreatif di semua sektor merupakan strategi yang sangat efektif untuk mendorong peningkatan PDRB di semua sektor. Hasil analisis pertumbuhan PDRB, dapat disajikan dalam tabel, sebagai berikut:

Tabel 2.7
 Nilai dan Kontribusi Sektor Dalam PDRB Tahun 2019-2021
 Atas Dasar Harga Konstan Tahun 2010 (Juta Rupiah)
 Kabupaten Madiun

No	Kategori	2019		2020		2021	
		(Rp)	%	(Rp)	%	(Rp)	%
1	Pertanian, Kehutanan, dan Perikanan	3.489.565,93	26,51	3.529.158,6	27,27	3.586.512,7	26,82
2	Pertambangan dan Penggalian	125.121,78	0,95	117.176,8	0,91	117.136,2	0,88
3	Industri Pengolahan	1.448.367,99	11,00	1.427.885,1	11,04	1.534.977,4	11,48
4	Pengadaan Listrik dan Gas	13.433,87	0,10	13.233,2	0,10	13.851,0	0,10
5	Pengadaan Air, Pengelolaan Sampah, Limbah dan Daur Ulang	23.003,20	0,17	23.810,5	0,18	25.666,4	0,19
6	Konstruksi	1.626.630,42	12,36	1.526.666,4	11,80	1.538.194,1	11,50
7	Perdagangan Besar dan Eceran; Reparasi Mobil dan Sepeda Motor	2.304.013,04	17,51	2.171.576,9	16,78	2.294.309,5	17,16
8	Transportasi dan Pergudangan	230.613,88	7,17	218.561,2	1,69	239.164,1	1,79
9	Penyediaan Akomodasi dan Makan Minum	336.092,19	7,14	309.100,7	2,39	327.316,8	2,45
10	Informasi dan Komunikasi	1.115.302,78	3,57	1.196.824,2	9,25	1.261.805,9	9,44
11	Jasa Keuangan dan Asuransi	384.197,38	6,06	380.011,0	2,94	383.465,4	2,87
12	Real Estate	246.753,62	6,62	255.848,0	1,98	262.860,2	1,97
14	Jasa Perusahaan	46.526,91	3,80	43.092,8	0,33	43.674,7	0,33
15	Administrasi Pemerintahan, Pertahanan dan Jaminan Sosial Wajib	708.587,05	6,16	692.972,0	5,36	705.029,7	5,27
16	Jasa Pendidikan	594.679,30	7,27	603.620,4	4,66	606.662,6	4,54
17	Jasa Kesehatan dan Kegiatan Sosial	120.729,96	6,24	131.928,8	1,02	124.321,9	0,93
18	Jasa lainnya	348.220,94	7,17	298.117,3	2,30	307.381,4	2,30
	PDRB	13.161.840,22	5,42	12.939.583,9	100,00	13.372.329,8	100,00

Sumber: Hasil koordinasi Bappeda Kabupaten Madiun dengan BPS, 2022

Tabel diatas merupakan gambaran PDRB dan kontribusi ekonomi menurut kategori selama tahun 2019-2021 atas dasar Harga Konstan Tahun 2010. Bersumber dari cara perhitungan tersebut, maka angka PDRB adalah angka yang dapat menunjukkan tingkat kesejahteraan penduduk di suatu wilayah. Dilihat dari capaian PDRB Kabupaten Madiun pada Tahun 2021 mengalami recovery di hampir semua sektor sebesar 13.372,329,85 juta rupiah, sedangkan PDRB tahun 2021 atas dasar harga berlaku sebesar 19.760.012,93 juta rupiah. Ditinjau dari aspek perekonomian, dapat dilihat bahwasanya sebagian besar masyarakat miskin di Kabupaten Madiun memiliki mata pencaharian di sektor pertanian, namun kontribusi sektor pertanian masih

rendah, sedangkan struktur PDRB Kabupaten Madiun masih didominasi oleh sektor perdagangan dan industri pengolahan serta akomodasi dan makanan minuman.

Tabel 2.8
Nilai dan Kontribusi Sektor Dalam PDRB Tahun 2019-2021
Atas Dasar Harga Berlaku (Juta Rupiah) Kabupaten Madiun

No	Kategori	2019		2020		2021	
		Rp	%	Rp	%	Rp	%
1	Pertanian, Kehutanan, dan Perikanan	5.462.368,54	28.85	5.584.019,16	29,52	5.614.613,8	28,41
2	Pertambangan dan Penggalian	181.271,30	0.96	171.624,03	0,91	175.489,2	0,89
3	Industri Pengolahan	2.054.893,70	10.85	2.080.044,45	11,00	2.336.552,6	11,82
4	Pengadaan Listrik dan Gas	18.781,35	0.10	18.694,95	0,10	20.013,9	0,10
5	Pengadaan Air, Pengelolaan Sampah, Limbah dan Daur Ulang	28.290,29	0.15	9.358,12	0,16	31.915,0	0,16
6	Konstruksi	2.506.518,83	13.24	2.358.085,42	12,47	2.402.935,0	12,16
7	Perdagangan Besar dan Eceran; Reparasi Mobil dan Sepeda Motor	3.254.290,39	17.19	3.176.178,14	16,79	3.450.453,8	17,46
8	Transportasi dan Pergudangan	338,142.30	1.79	327.372,46	1,73	358.645,5	1,82
9	Penyediaan Akomodasi dan Makan Minum	459,827.91	2.43	427.623,29	2,26	472.824,0	2,39
10	Informasi dan Komunikasi	1,248,415.84	6.59	1.344.341,37	7,11	1.420.460,7	7,19
11	Jasa Keuangan dan Asuransi	516,855.25	2.73	518.329,58	2,74	543.369,1	2,75
12	Real Estate	330,169.10	1.74	350.005,25	1,85	362.643,2	1,84
14	Jasa Perusahaan	68,594.09	0.36	65.135,35	0,34	67.239,1	0,34
15	Administrasi Pemerintahan, Pertahanan dan Jaminan Sosial Wajib	1,089,978.35	5.76	1.112.746,53	5,88	1.130.455,4	5,72
16	Jasa Pendidikan	777,423.67	4.11	799.763,51	4,23	801.217,8	4,05
17	Jasa Kesehatan dan Kegiatan Sosial	153,036.97	0.81	170.051,63	0,90	163.983,9	0,83
18	Jasa lainnya	442,692.89	2.34	383.781,70	2,03	407.201,0	2,06
	PDRB	18,931,550.75	100	18.917.154,93	100	19.760.012,9	100

Tabel 2.9
Produk Domestik Regional Bruto Atas Dasar Harga Berlaku (Hb)
dan Harga Konstan (Hk) Tahun 2019-2021
Kabupaten Madiun

No	Kategori	2019		2020		2021	
		HHb	HHk	HHb	HHk	HHb	HHk
		%	%	%	%	%	%
1	Pertanian, Kehutanan, dan Perikanan	28.85	26.51	29,52	27,27	28,41	26,82
2	Pertambangan dan Penggalian	0.96	0.95	0,91	0,91	0,89	0,88
3	Industri Pengolahan	10.85	11.00	11,00	11,04	11,82	11,48
4	Pengadaan Listrik dan Gas	0.10	0.10	0,10	0,10	0,10	0,10
5	Pengadaan Air, Pengelolaan Sampah, Limbah dan Daur Ulang	0.15	0.17	0,16	0,18	0,16	0,19
6	Konstruksi	13.24	12.36	12,47	11,80	12,16	11,50

7	Perdagangan Besar dan Eceran; Reparasi Mobil dan Sepeda Motor	17.19	17.51	16,79	16,78	17,46	17,16
8	Transportasi dan Pergudangan	1.79	1.75	1,73	1,69	1,82	1,79
9	Penyediaan Akomodasi dan Makan Minum	2.43	2.55	2,26	2,39	2,39	2,45
10	Informasi dan Komunikasi	6.59	8.47	7,11	9,25	7,19	9,44
11	Jasa Keuangan dan Asuransi	2.73	2.92	2,74	2,94	2,75	2,87
12	Real Estate	1.74	1.87	1,85	1,98	1,84	1,97
14	Jasa Perusahaan	0.36	0.35	0,34	0,33	0,34	0,33
15	Administrasi Pemerintahan, Pertahanan dan Jaminan Sosial Wajib	5.76	5.38	5,88	5,36	5,72	5,27
16	Jasa Pendidikan	4.11	4.52	4,23	4,66	4,05	4,54
17	Jasa Kesehatan dan Kegiatan Sosial	0.81	0.92	0,90	1,02	0,83	0,93
18	Jasa lainnya	2.34	2.65	2,03	2,30	2,06	2,30
	PDRB	100	100	100	100	100	100

Sumber: Hasil koordinasi Bappeda Kabupaten Madiun dengan BPS, 2022

Tabel 2.10
Pertumbuhan Kontribusi Sektor dan PDRB Atas Dasar Harga Berlaku (Hb)
dan Harga Konstan (Hk) Tahun 2020 - 2021
Kabupaten Madiun

No	Kategori	Pertumbuhan 2020		Pertumbuhan 2021	
		Hb	Hk	Hb	Hk
		%	%	%	%
1	Pertanian, Kehutanan, dan Perikanan	4.28	2.22	0,55	1,63
2	Pertambangan dan Penggalian	1.64	0.49	2,25	-0,03
3	Industri Pengolahan	9.34	7.18	12,33	7,50
4	Pengadaan Listrik dan Gas	8.46	6.76	7,05	4,67
5	Pengadaan Air, Pengelolaan Sampah, Limbah dan Daur Ulang	6.08	7.33	8,71	7,79
6	Konstruksi	6.47	5.92	1,90	0,76
7	Perdagangan Besar dan Eceran; Reparasi Mobil dan Sepeda Motor	10.83	8.20	8,64	5,65
8	Transportasi dan Pergudangan	11.78	9.20	9,55	9,43
9	Penyediaan Akomodasi dan Makan Minum	8.51	7.17	10,57	5,89
10	Informasi dan Komunikasi	8.48	7.14	5,66	5,43
11	Jasa Keuangan dan Asuransi	4.55	3.57	4,83	0,91
12	Real Estate	8.85	6.06	3,61	2,74
14	Jasa Perusahaan	9.42	6.62	3,23	1,35
15	Administrasi Pemerintahan, Pertahanan dan Jaminan Sosial Wajib	9.40	3.80	1,59	1,74
16	Jasa Pendidikan	7.93	6.16	0,18	0,50
17	Jasa Kesehatan dan Kegiatan Sosial	10.04	7.27	-3,57	-5,77
18	Jasa lainnya	7.34	6.24	6,10	3,11
	PDRB	7.35	5.42	4,46	3,34

Sumber : Hasil koordinasi Bappeda Kabupaten Madiun dengan BPS, 2022

2.2.2. Tingkat Pengangguran Terbuka (TPT)

Penganggur adalah penduduk angkatan kerja yang sedang mencari pekerjaan dan belum mendapatkannya, sedang mempersiapkan usaha, tidak mencari pekerjaan dan tidak mempersiapkan usaha karena putus asa, atau

sudah memiliki pekerjaan tapi belum memulainya. Pengangguran terbuka meliputi mereka yang tidak mau bekerja karena mengharapkan pekerjaan yang lebih baik (penganggur sukarela) maupun mereka yang mau bekerja tetapi tidak memperoleh pekerjaan (penganggur terpaksa). Salah satu ukuran keberhasilan kinerja suatu daerah dalam hal penanganan pengangguran bila diamati dari sisi ketenagakerjaan adalah dengan melihat tinggi rendahnya Tingkat Pengangguran Terbuka (TPT). Salah satu ukuran keberhasilan kinerja suatu daerah adalah terserapnya penduduk pada lapangan kerja yang tersedia yang ditunjukkan oleh rasio penduduk bekerja. Ketika penduduk banyak bekerja artinya semakin sedikit penduduk yang tidak bekerja atau menganggur. Rasio penduduk yang bekerja merupakan perbandingan antara jumlah penduduk usia 15 tahun keatas yang bekerja dengan angkatan kerja. Rasio ini menggambarkan hubungan antara angkatan kerja dengan kemampuan penyerapan tenaga kerja.

Tabel dibawah menunjukkan rasio penduduk yang bekerja Kabupaten Madiun Tahun 2019-2021.

Tabel 2.11
Rasio Penduduk Bekerja Kabupaten Madiun Tahun 2019-2021

No	Uraian	2019	2020	2021
1.	Rasio Penduduk Bekerja	96,48	95,20	95,01

Sumber : Dinas Tenaga Kerja Kab. Madiun, 2022

Sejalan dengan rasio penduduk bekerja yang mengalami penurunan dari tahun 2019-2021, maka tingkat pengangguran terbukapun mengalami kenaikan. Prosentase tingkat pengangguran terbuka dari tahun 2019-2021 dapat ditunjukkan pada tabel berikut.

Tabel 2.12
Tingkat Pengangguran Terbuka Kabupaten Madiun dan Provinsi Jawa Timur Tahun 2019 – 2021

No.	Uraian	2019	2020	2021
1.	Kabupaten Madiun	3.52	4.80	4.99
2.	Provinsi Jatim	3.82	5.84	5.74

Sumber : BPS Kabupaten Madiun, Tahun 2022

Tingkat Pengangguran Terbuka Madiun secara umum lebih rendah dari pada Jawa Timur, tetapi mengalami fluktuasi. TPT di Kabupaten Madiun disebabkan oleh hal-hal sebagai berikut:

1. Jumlah usia produktif di Kabupaten Madiun tahun 2020 sebanyak 517.251 jiwa, pada tahun 2021 jumlah usia produktif (15-64 tahun) sebanyak 527.874 jiwa, berkaitan dengan bonus demografi yang puncaknya pada tahun 2019 sampai dengan 2030, maka jumlah usia produktif yang banyak ini jangan sampai menyebabkan bencana demografi karena kesenjangan *demand and supply*;
2. Minimnya informasi tentang tenaga kerja yang tersedia maupun kebutuhan dunia usaha dari sisi kualitas tenaga kerja termasuk di dalamnya tentang kondisi tenaga kerja di Kabupaten Madiun yang dapat dikatakan relatif masih rendah yang tercermin dari kualitas pendidikan yang dimiliki oleh tenaga kerja;
3. Rendahnya kualitas tenaga kerja dan rendahnya permintaan (pasar) tenaga kerja;
4. Ketersediaan informasi pasar kerja belum optimal; dan
5. Kurang optimalnya pengawasan terhadap ketenagakerjaan (lembaga/ perusahaan, dan pekerja).

2.2.3. Indeks Kualitas Lingkungan Hidup (IKLH)

Indeks Kualitas Lingkungan Hidup (IKLH) merupakan instrumen yang digunakan untuk mengukur capaian kinerja upaya perlindungan dan pengelolaan lingkungan hidup serta indikasi adanya perbaikan lingkungan hidup di daerah berdasarkan nilai komposit dari Indeks Kualitas Air (IKA), Indeks Kualitas Udara (IKU), dan Indeks Kualitas Tutupan Lahan (IKTL). Oleh karena itu, IKLH juga dapat digunakan sebagai bahan informasi bagi para pengambil kebijakan untuk menyusun kebijakan perlindungan dan pengelolaan lingkungan hidup yang lebih baik ke depannya. Sesuai dengan Keputusan Menteri Lingkungan Hidup dan Kehutanan Nomor: SK.333/MENLHK/SETJEN/SET.1/8/2020 tentang Indikator Kinerja Utama Kementerian Lingkungan Hidup dan Kehutanan (KLHK) Tahun 2020-2024 terdapat perubahan metode perhitungan dari IKLH dengan adanya penambahan Indeks Kualitas Air Laut (IKAL) dan Indeks Kualitas Ekosistem Gambut (IKEG) sebagai komponen penyusun IKLH. Pada perhitungan IKLH yang terbaru untuk IKTL dan IKEG dintegrasikan menjadi Indeks Kualitas Lahan (IKL) namun karena Kabupaten Madiun bukan merupakan wilayah yang memiliki lahan gambut, maka perhitungan IKL dilakukan berdasarkan IKTL.

Menurut Undang Undang No. 23 Tahun 1997, lingkungan hidup adalah kesatuan ruang dengan semua benda, daya, keadaan dan makhluk hidup, termasuk manusia dan perilakunya, yang mempengaruhi kelangsungan perikehidupan dan kesejahteraan manusia serta makhluk hidup lain. Pembangunan sektor industri telah berhasil meningkatkan pertumbuhan ekonomi yang menggembirakan. Tetapi pembangunan ekonomi yang hanya mengejar keuntungan pada akhirnya akan menimbulkan berbagai kerusakan dan pencemaran lingkungan. Untuk itu dalam segala sektor pembangunan harus diikuti dan di dukung oleh pengelolaan lingkungan sesuai ketentuan perundangan lingkungan hidup sehingga tercipta pembangunan yang berkelanjutan dan berwawasan lingkungan.

Sebagai indikator kinerja pembangunan, kualitas air sungai yang diukur berdasarkan konsentrasi BOD dan COD telah cukup menggambarkan kinerja pembangunan lingkungan hidup. Namun demikian, perlu dipertimbangkan pengukuran kinerja pembangunan lingkungan hidup dengan indikator lainnya seperti kualitas udara dan tutupan lahan. Sehubungan dengan hal tersebut perlu dipertimbangkan Indeks Kualitas Lingkungan Hidup (IKLH) Daerah sebagai indikator baru dalam penyelenggaraan pembangunan Kabupaten Madiun. IKLH merupakan informasi kondisi lingkungan hidup dengan menggunakan kualitas air, udara dan tutupan hutan sebagai indikator. Realisasi capaian Indeks Kualitas Lingkungan Hidup (IKLH) Kabupaten Madiun dibandingkan dengan Propinsi Jawa Timur dan Nasional tahun 2017-2021 dapat dilihat pada tabel berikut.

Tabel 2.13
Indeks Kualitas Lingkungan Hidup (IKLH) Nasional, Provinsi dan Kabupaten Madiun Tahun 2017 – 2021

No	Uraian	2017	2018	2019	2020	2021
1	Nasional	66,46	71,67	66,55	70,27	71,43
2	Provinsi Jawa Timur	66,29	66,36	67,10	67,07	68,29
3	Kabupaten Madiun	78,37	77,91	75,98	76,55	66,69

Sumber : Dinas Lingkungan Hidup Kabupaten Madiun, Tahun 2022

Perhitungan IKLH meliputi Indeks Kualitas Air (IKA) dengan bobot 30%, Indeks Kualitas Udara (IKU) dengan bobot 30% dan Indeks Tutupan

Lahan (ITL) dengan bobot sebesar 40%. Klasifikasi IKLH adalah sebagai berikut:

1. Unggul : >90
2. Sangat baik : 82 - 90
3. Baik : 74 - 82
4. Cukup : 66 - 74
5. Kurang : 58 - 66
6. Sangat Kurang : 50 - 58
7. Waspada : <50

IKLH telah menjadi indikator kinerja pembangunan lingkungan sejak RPJMN 2015-2019 dengan baseline tahun 2014 sebesar 63,0-64,0 (kurang) dan target sampai dengan 2019 sebesar 66,5-68,5 (cukup). Dan pada RPJMN 2019-2024 IKLH masih menjadi indikator kinerja pembangunan lingkungan hidup. Adapun IKLH Kabupaten Madiun Tahun 2017 sebesar 78,37 turun menjadi 66,69 pada tahun 2021.

Berdasarkan Surat Direktorat Jenderal Pengendalian Pencemaran dan Kerusakan Lingkungan Hidup Kementerian Lingkungan Hidup No: S.318/PPKL/SRT/REN.0/12/2020 perihal metode perhitungan IKLH Tahun 2020-2024, perhitungan IKLH menggunakan rumus perhitungan baru sebagai berikut:

$$\text{Indeks Kualitas Lingkungan Hidup (IKLH)} = \\ (0,376 \cdot \text{IKA}) + (0,405 \cdot \text{IKU}) + (0,219 \cdot \text{IKL})$$

Perhitungan untuk status mutu air dan koefisiennya (IKA) masih sama akan tetapi ada penghilangan parameter Total Coliform sehingga ada penurunan dalam hasil yang didapat. Untuk perhitungan Indeks Kualitas Udara (IKU) masih menggunakan rumus yang sama, sedangkan untuk Indeks Tutupan Lahan (ITL), daerah kabupaten/kota hanya bisa menambah di wilayah belukar saja, untuk target maksimal di angka 61 dan diharapkan tidak lebih dari angka ini karena wilayah hutan yang diakui sebatas itu (harus memasukkan di aplikasi web site kementerian melalui *google earth*). ITL sampai dengan tahun 2020, nilai bisa diatas 90 dan mulai tahun 2021 tidak boleh lebih dari 61. Capaian nilai IKLH mulai tahun 2021 sebesar 66,69. Capaian ini masih dibawah angka Nasional dan Provinsi Jawa Timur.

Upaya pengendalian pencemaran kualitas air yang secara konsisten terus dilakukan melalui kegiatan pemantauan kualitas air, pembinaan kepada masyarakat dan pelaku usaha/kegiatan lainnya terkait pengelolaan badan air. Upaya perlindungan dan pengelolaan lingkungan hidup juga dilakukan

secara intensif dengan turut melibatkan para stakeholder terkait. Selain upaya perlindungan dan pengelolaan lingkungan hidup dalam rangka meningkatkan IKU dan IKL, juga dilakukan upaya pencegahan dan pengendalian pencemaran air agar IKA tetap terjaga atau tidak mengalami penurunan

2.2.4. Spending of Money (Pengeluaran Pariwisata)

Sesuai dengan dokumen perubahan RPJMD Kabupaten Madiun Tahun 2018-2023, Spending of Money (Pengeluaran Pariwisata) menjadi salah satu indikator sasaran dari kepala daerah mulai tahun 2021 sampai tahun 2023. Spending of Money adalah jumlah uang atau jumlah pengeluaran yang dibelanjakan oleh Wisatawan dimulai dari pengeluaran saat meninggalkan atau keluar dari rumah sampai tiba dan meninggalkan destinasi wisata. Bertujuan untuk mengukur potensi tingkat pengeluaran wisatawan dari sisi profil geografis asal wisatawan serta preferensi konsumsi yang mereka lakukan dalam rangka memenuhi unsur kebutuhan, keinginan dan harapan dari wisatawan selama tinggal pada destinasi pada durasi lama tinggal serta faktor demografis wisatawan berdasarkan lima kategori pengeluaran, yaitu akomodasi, transportasi, makan dan minum, belanja lainnya (fasilitas wahana, tiket, dll), dan pengeluaran lainnya (belanja souvenir, belanja hiburan, dll).

Capaian spending of money pada tahun 2021 sebesar Rp. 442.753.297,14. Upaya untuk meningkatkan nilai spending of money akan terus dilakukan dengan menarik sebanyak banyaknya pengunjung wisata baik wisatawan nusantara maupun wisatawan mancanegara dengan cara meningkatkan daya tarik destinasi pariwisata melalui Pengelolaan Kawasan Strategis Pariwisata Kabupaten/Kota dengan pengadaan sarana dan prasarana pariwisata baik berupa sarana fisik maupun pengembangan SDM Pariwisata guna mendukung pengembangan wisata minat khusus di Kabupaten Madiun. Upaya lain yang dilakukan untuk mendatangkan wisatawan adalah dengan melaksanakan promosi wisata melalui penguatan promosi wisata melalui media cetak, elektronik, dan media lainnya baik dalam dan luar negeri.

Berdasarkan Keputusan Bupati Madiun Nomor 188.45/441/KPTS/402.013/2019 tentang Perubahan Kedua Atas Keputusan Bupati Madiun Nomor 188.45/396A/KPTS/402.013/2016 tentang Destinasi

Wisata Kabupaten Madiun, dapat disampaikan obyek wisata di Kabupaten Madiun, antara lain:

Tabel 2.14
Obyek Wisata di Kabupaten Madiun

NO	OBYEK WISATA	LOKASI
A. WISATA ALAM		
1	Wana Wisata Grape	Desa Kresek, Kec. Wungu
2	DungusForest Park	Kel. Wungu, Kec. Wungu
3	Air Terjun Seweru/Slampir	Desa Kare, Kecamatan Kare
4	Agro Wisata Perkebunan Kopi Kandang	Desa Kare, Kecamatan Kare
5	Wana Wisata Tambak Lare	Desa Kare, Kecamatan Kare
6	Wana Wisata NongkoIjo	Desa Kare, Kecamatan Kare
7	Air Terjun KrecekanDenu	Desa Kepel, Kecamatan Kare
8	Air Terjun Banyu Lawe	Desa Kepel, Kecamatan Kare
9	GligiForest Park	Desa Kepel, Kecamatan Kare
10	Air Terjun Selo Aji	Desa Randu Alas, Kec. Kare
11	Air Terjun Coban Kromo	Desa Bodag, Kecamatan Kare
12	Wana Wisata Selo Gedong	Desa Bodag, Kecamatan Kare
13	Air Terjun Panguripan	Desa Cermo, Kecamatan Kare
14	Hutan Pinus Hargo Wilis Poleng	Desa Cermo, Kecamatan Kare
15	Wana Wisata Watu Rumpuk	Desa Mendak, Kec. Dagangan
16	Air Terjun Jambu	Desa Mendak, Kec. Dagangan
17	Pesanggrahan	Desa Segulung, Kec. Dagangan
18	Bukit Asmara Puyangan	Desa Durenan, Kec. Saradan
19	Air Terjun Coban Drajat	Desa Durenan, Kec. Gemarang
20	Air Terjun Jomblang Tengah	Desa Sidomulto, Kecamatan Wonoasri
B. WISATA BUATAN		
1	Monumen Korban Keganasan PKI Tahun 1948 Madiun	Desa Kresek, Kecamatan Wungu
2	Madiun Umbul Square	Desa Glonggong, Kec. Dolopo
3	Waduk Bening Widas	Desa Pajaran, Kec. Saradan
4	Waduk Notopuro	Desa Dawuhan, Kecamatan Pilangkenceng
5	Waduk Saradan	Desa Sugihwaras, Kecamatan Saradan
6	Waduk Kedung Brubus	Desa Bulu, Kecamatan Pilangkenceng
7	Waduk Dawuhan	Desa Wonoasri, Kecamatan Wonoasri
8	Pesona Kali Wungu	Kelurahan Wungu, Kecamatan Wungu
C. DESA WISATA		
1	Desa Wisata Kresek	Desa Kresek, Kecamatan Wungu
2	Desa Wisata Brumbun	Desa Brumbun, Kecamatan Wungu
3	Desa Wisata Nglambangan	Desa Nglambangan, Kecamatan Wungu
4	Desa Wisata Batok	Desa Batok, Kecamatan Gemarang
5	Desa Wisata Durenan	Desa Durenan, Kecamatan Gemarang
6	Desa Wisata Gunungsari	Desa Gunungsari, Kecamatan Madiun
7	Desa Wisata Segulung	Desa Segulung, Kecamatan Dagangan
8	Desa Wisata Mendak	Desa Mendak, Kecamatan Dagangan
9	Desa Wisata Kare	Desa Kare, Kecamatan Kare
10	Desa Wisata Candimulyo	Desa Candimulyo, Kecamatan Dolopo

NO	OBJEK WISATA	LOKASI
11	Desa Wisata Singgahan	Desa Singgahan, Kecamatan Kebonsari
12	Desa Wisata Tambakmas	Desa Tambakmas, Kecamatan Kebonsari
13	Desa Wisata Kaliabu	Desa Kaliabu, Kecamatan Mejayan
D. WISATA SEJARAH		
1	Candi Wonorejo	Desa Wonorejo, Kecamatan Mejayan
2	Prasasti Mruwak	Desa Mruwak, Kecamatan Dagangan
3	Prasasti Klagenserut	Desa Klagenserut, Kecamatan Jiwan
4	Prasasti Bibrik	Desa Bibrik, Kecamatan Jiwan
5	Situs Ngurawan	Desa Dolopo, Kecamatan Dolopo
E. WISATA RELIGI		
1	Makam KH. Basyariah	Desa Sewulan, Kecamatan Dagangan
2	Masjid Agung dan Makam Desa Sewulan	Desa Sewulan, Kecamatan Dagangan
3	Makam/Punden Lambang Kuning	Desa Nglambangan, Kecamatan Wungu
4	Makam Kuncen	Desa Kuncen, Kecamatan Mejayan
5	Masjid Quba	Kecamatan Mejayan
6	Makam Syekh Maulana Abdullah	Desa Bodag, Kecamatan Kare
F. WISATA BUDAYA		
1	Sanggar Kesenian Dongkrek	Desa Sumberbening, Kecamatan Balerejo Kelurahan Pandean, Kecamatan Mejayan
2	Padepokan Seni Kirun	Desa Bagi, Kecamatan Madiun
3	SEPASMA	Kecamatan Mejayan
4	Perguruan Ilmu Sejati	Desa Sukorejo, Kecamatan Saradan
5	Padepokan IKS (Ikatan Kera Sakti)	Desa Buduran, Kecamatan Wonoasri
6	Padepokan Pencak Silat Pandan Alas	Desa Kare, Kecamatan Kare
7	Larung Sesaji Wadung Bening Widias	Desa Pajaran, Kecamatan Saradan
8	Kurasan Sumber Belerang di Umbul	Desa Glonggong, Kec. Dolopo
G. RENCANA RUANG TERBUKA HIJAU KABUPATEN MADIUN		
1	Lapangan Sugihwaras	Kecamatan Saradan
2	Lapangan Ngale	Kecamatan Pilangkenceng
3	Lapangan Buduran	Kecamatan Wonoasri
4	Lapangan Simo	Kecamatan Balerejo
5	Lapangan Kelurahan Nglames	Kecamatan Madiun
6	Lapangan Sawahan	Kecamatan Sawahan
7	Lapangan Wayut	Kecamatan Jiwan
8	Lapangan Purworejo	Kecamatan Geger
9	Lapangan Sewulan	Kecamatan Dagangan
10	Lapangan Balerejo	Kecamatan Balerejo
11	Lapangan Mojopurno	Kecamatan Wungu
12	Lapangan Batok Dusun Kebatu	Kecamatan Gemarang
13	RTH Seweru Kare	Kecamatan Kare
14	Lapangan Mlilir	Kecamatan Dolopo

Sumber : Disparpora Kabupaten Madiun, Tahun 2022(SK Destinasi Wisata 2019)

2.2.5. Persentase Desa Mandiri

Pemberdayaan masyarakat pada prinsipnya merupakan upaya penguatan masyarakat untuk dapat berpartisipasi dalam proses pengambilan keputusan sehingga masyarakat dapat menentukan pilihannya. Dinas Pemberdayaan Masyarakat dan Desa Kabupaten Madiun telah melaksanakan program-program pembangunan antara lain Program

Nasional Pemberdayaan Masyarakat (PNPM) Mandiri Pedesaan, Mandiri Perkotaan, Alokasi Dana Desa (ADD), program yang pro rakyat yaitu melalui program Usaha Ekonomi Desa (UED-SP) yang dapat meningkatkan pendapatan dan kesejahteraan masyarakat melalui kegiatan pelatihan keterampilan pemanfaatan teknologi tepat guna, pemberian tambahan modal usaha, program ketrampilan manajemen pengelolaan BUMDes, untuk mengetahui tingkat perkembangan desa/kelurahan melalui kegiatan lomba desa/kelurahan dan pendataan profil desa.

Dalam upaya meningkatkan kesejahteraan rakyat, pemerintah membuat beberapa langkah untuk meningkatkan laju pertumbuhan ekonomi yang positif dan sustainable melalui program pembangunan desa. Untuk pelaksanaan program tersebut diperlukan ketersediaan data dasar yang dipetakan dalam Indeks Desa Membangun (IDM). Indeks Desa Membangun (IDM) digunakan untuk menetapkan status kemajuan suatu desa. Status desa yang disebut dengan klasifikasi desa berdasarkan IDM ini dijelaskan dalam Peraturan Menteri Desa PDT Trans Nomor 2 Tahun 2016, yang menggolongkan desa kedalam 5 status, yaitu desa mandiri, desa maju, desa berkembang, desa tertinggal, desa sangat tertinggal. Jumlah dan status desa di Kabupaten Madiun berdasarkan Indeks Desa Membangun tersaji dalam tabel berikut.

Tabel 2.15
Jumlah Desa Berdasarkan Indeks Desa Membangun (IDM)
Tahun 2019-2021

No	Uraian	2019	2020	2021
1	Desa Mandiri	4	19	44
2	Desa Maju	100	133	150
3	Desa berkembang	94	46	4
4	Desa Tertinggal	0	0	0
5	Desa Sangat Tertinggal	0	0	0

Sumber: Dinas Pemberdayaan Masyarakat dan Desa, Tahun 2022

2.2.6. Indeks Kepuasan Layanan Infrastruktur

IKLI merupakan ukuran yang digunakan untuk mengetahui tingkat kepuasan masyarakat atas pembangunan infrastruktur oleh Pemerintah Pusat maupun Pemerintah Daerah.

IKLI disusun sebagai salah satu dasar untuk mengukur pencapaian sasaran dalam misi ketiga Perubahan RPJMD 2018-2023, yaitu meningkatnya sarana dan prasarana infrastruktur perekonomian berdasarkan atas suara pengguna produk infrastruktur secara langsung.

Selain mengukur kepuasan masyarakat, juga akan diinventarisasi keinginan serta harapan dari masyarakat terhadap pembangunan infrastruktur di Kabupaten Madiun. Indeks ini juga diharapkan menjadi suatu tools yang menghasilkan gambaran untuk mengetahui perspektif masyarakat secara obyektif, komprehensif, dan kredibel baik pembangunan fisik maupun aspek manfaat (outcome). Pengukuran IKLI mulai dihitung pada tahun 2021 dengan target awal sebesar 76. Hasil perhitungan IKLI Tahun 2021 sebesar 76,6 termasuk katagori cukup.

2.2.7. Indeks Resiko Bencana

Resiko bencana merupakan penilaian kemungkinan dari dampak yang diperkirakan apabila bahaya itu menjadi bencana. Penilaian tingkat resiko berdasarkan potensi kerugian di atas memungkinkan adanya perhitungan capaian suatu upaya pengurangan resiko bencana di suatu daerah. Resiko bencana akan mengalami penurunan atau peningkatan seiring adanya perubahan pada komponen tersebut. Oleh karena itu, program atau kegiatan yang berkaitan dengan pengurangan kerentanan atau peningkatan kapasitas dapat dilihat kontribusinya secara kuantitatif dalam bentuk penurunan indeks resiko bencana.

Parameter atau komponen yang digunakan dalam Indeks Risiko Bencana, diantaranya

- Bahaya (hazard) dihitung berdasarkan rata-rata dari tingkat bahaya berupa data frekuensi dan magnitude dari bahaya alam seperti banjir, longsor, gempa bumi, tsunami, dan lain-lain.
- Kerentanan (vulnerability) diamati berdasarkan parameter sosial budaya, ekonomi, fisik dan lingkungan.
- Kapasitas kemampuan dilakukan dengan menggunakan metoda penilaian kapasitas berdasarkan parameter kapasitas regulasi, kelembagaan, sistem peringatan, pendidikan pelatihan keterampilan, mitigasi dan sistem kesiapsiagaan.

Klasifikasi Indeks Risiko Bencana adalah sebagai berikut:

No.	NILAI INDEKS	PREDIKAT
1	>144	Tinggi
2	13 – 144	Sedang
3	< 13	Rendah

Capaian Indeks Risiko Bencana Kabupaten Madiun pada tahun 2021 sebesar 162 termasuk kategori resiko tinggi.

2.2.8. Pengeluaran Per Kapita Makanan

Dalam aktivitas perekonomian suatu negara, konsumsi mempunyai peran penting serta mempunyai pengaruh yang sangat besar terhadap stabilitas perekonomian. Semakin tinggi tingkat konsumsi semakin tinggi tingkat perubahan kegiatan ekonomi dan perubahan dalam pendapatan nasional suatu negara. Konsumsi keluarga merupakan salah satu kegiatan ekonomi keluarga untuk memenuhi berbagai kebutuhan barang dan jasa. Pada tahun 2021 pola pengeluaran masyarakat mengalami pergeseran, biasanya semakin tinggi pendapatan maka porsi pengeluaran akan bergeser dari pengeluaran untuk makanan ke pengeluaran bukan makanan. Hal ini bisa kita lihat pada tabel dibawah yang menjelaskan bahwa selama kurun waktu 4 (empat) tahun sejak tahun 2017 sampai tahun 2020 pengeluaran bukan makanan bergeser semakin tinggi, kemudian pada tahun 2021 pengeluaran rumah tangga mengalami penurunan sehingga terjadi pergeseran penurunan pengeluaran bukan makanan. Dari tabel tersebut menggambarkan bahwa pada tahun 2021 di Kabupaten Madiun pola pengeluaran masyarakatnya mengalami pergeseran. Jika sebelumnya proporsi pengeluaran untuk non makanan lebih besar dari makanan maka pada tahun 2021 terjadi sebaliknya. Pengeluaran Konsumsi Makanan Perkapita dari tahun 2019 sampai dengan tahun 2021 mengalami kenaikan dari 442.625 menjadi 448.641.

Tabel 2.16
Pengeluaran Konsumsi Rumah Tangga Per Kapita Tahun 2017 – 2021

No	Uraian	2017	2018	2019	2020	2021
1	Pengeluaran Konsumsi Rumah Tangga perkapita	805.295	922.114	891.858	917.158	866.944
2	Pengeluaran Konsumsi non pangan perkapita	382.376	443.865	449.233	468.958	418.303
3	Pengeluaran Konsumsi Makanan perkapita	422.919	478.249	442.625	448.200	448.641

Sumber : BPS 2022

2.2.9. Indeks Profesionalitas ASN

Untuk Capaian Indeks profesionalitas ASN pada tahun 2021 mengalami penurunan dibandingkan tahun 2020. Pada tahun 2020 indeks

profesionalitas ASN 80,48 sedangkan tahun 2021 turun drastis menjadi 48,77. Hal ini disebabkan karena adanya perubahan regulasi BKN yang dulu penghitungan di lakukan secara mandiri oleh pemerintah daerah sejak Oktober 2021 penilaian dilakukan oleh BKN pusat. Sedangkan dalam penilaian BKN pusat terlihat nilai kompetensi sangat kurang. Untuk meningkatkan nilai kompetensi perlu dilakukan upaya-upaya antara lain: peningkatan kompetensi ASN melalui diklat Workshop, sosialisasi dan bimbingan teknis.

2.2.10. Indeks Sistem Pemerintahan Berbasis Elektronik (SPBE)

SPBE adalah Sistem Pemerintahan Berbasis Elektronik (SPBE) adalah penyelenggaraan pemerintahan yang memanfaatkan teknologi informasi dan komunikasi untuk memberikan layanan kepada Pengguna SPBE. Hal ini seperti yang tertuang pada Peraturan Presiden Nomor 95 Tahun 2018 tentang Sistem Pemerintahan Berbasis Elektronik. SPBE ditujukan untuk untuk mewujudkan tata kelola pemerintahan yang bersih, efektif, transparan, dan akuntabel serta pelayanan publik yang berkualitas dan terpercaya. Tata kelola dan manajemen sistem pemerintahan berbasis elektronik secara nasional juga diperlukan untuk meningkatkan keterpaduan dan efisiensi sistem pemerintahan berbasis elektronik.

Revolusi teknologi informasi dan komunikasi (TIK) memberikan peluang bagi pemerintah untuk melakukan inovasi pembangunan aparatur negara melalui penerapan Sistem Pemerintahan Berbasis Elektronik (SPBE) atau E-Government, yaitu penyelenggaraan pemerintahan yang memanfaatkan TIK untuk memberikan layanan kepada instansi pemerintah, aparatur sipil negara, pelaku bisnis, masyarakat dan pihak-pihak lainnya. SPBE memberi peluang untuk mendorong dan mewujudkan penyelenggaraan pemerintahan yang terbuka, partisipatif, inovatif, dan akuntabel, meningkatkan kolaborasi antar instansi pemerintah dalam melaksanakan urusan dan tugas pemerintahan untuk mencapai tujuan bersama, meningkatkan kualitas dan jangkauan pelayanan publik kepada masyarakat luas, dan menekan tingkat penyalahgunaan kewenangan dalam bentuk kolusi, korupsi, dan nepotisme melalui penerapan sistem pengawasan dan pengaduan masyarakat berbasis elektronik.

Pemerintah menyadari pentingnya peran SPBE untuk mendukung semua sektor pembangunan. Upaya untuk mendorong penerapan SPBE telah dilakukan oleh pemerintah dengan menerbitkan peraturan perundang-

undangan sektoral yang mengamanatkan perlunya penyelenggaraan sistem informasi atau SPBE. Kabupaten Madiun secara bertahap telah melaksanakan SPBE dan dilakukan pengukuran indeks SPBE pada tahun 2021. Nilai indeks merepresentasikan tingkat penyelenggaraan SPBE secara keseluruhan. Nilai Indeks SPBE merupakan penjumlahan dari setiap nilai indikator yang dihitung dengan mengalikan antara nilai tingkat kematangan dan bobot dari indikator tersebut.

Nilai Indeks yang merepresentasikan tingkat pelaksanaan SPBE dikelompokkan berdasarkan predikat sebagai berikut

No.	NILAI INDEKS	PREDIKAT
1	4,2 – 5,0	Memuaskan
2	3,5 – < 4,2	Sangat Baik
3	2,6 – < 3,5	Baik
4	1,8 – < 2,6	Cukup
5	< 1,8	Kurang

Hasil pengukuran indeks SPBE Kabupaten Madiun pada tahun 2021 sebesar 3,21 termasuk predikat 3 kategori baik.

2.2.11. Indeks Kepuasan Masyarakat

Pelayanan publik merupakan suatu tanggung jawab pemerintah beserta aparaturnya kepada stakeholder dalam rangka menciptakan dan mewujudkan kondisi masyarakat yang adil, makmur dan sejahtera. Dan seperti yang kita ketahui bahwa salah satu esensi dari pemerintahan yang baik adalah terciptanya suatu produk layanan yang efektif, efisien dan akuntabel dari pemerintah yang diarahkan untuk masyarakat. Namun di tengah Pandemi Covid-19 yang hingga Tahun 2021 masih tetap menjadi persoalan serius di semua sendi kehidupan, penyelenggaraan pelayanan publik justru harus semakin ditingkatkan.

Seiring kemajuan teknologi dan tuntutan masyarakat dalam hal pelayanan, maka unit penyelenggara pelayanan publik dituntut untuk memenuhi harapan masyarakat dalam melakukan pelayanan. Tidak sedikit kendala dan faktor-faktor lain yang mengakibatkan pelayanan publik yang diselenggarakan pemerintah dirasakan masih kurang dan cenderung tidak dilaksanakan dengan sepenuh hati. Masih banyak ditemui keluhan-keluhan

dari stakeholder dan media massa yang menilai bahwa kualitas pelayanan publik yang diselenggarakan pemerintah belumlah maksimal.

Rendahnya kepatuhan Organisasi Perangkat Daerah (OPD) terhadap implementasi Standar Pelayanan Publik adalah kendala utama kualitas pelayanan di seluruh instansi Pemerintah Kabupaten Madiun (setidaknya hal ini ditemukan di OPD yang menjadi obyek survei kepuasan masyarakat). Rendahnya kepatuhan/implementasi Standar Pelayanan mengakibatkan berbagai jenis mal administrasi berikutnya yang didominasi oleh perilaku aparatur misalnya ketidakjelasan prosedur, ketidakpastian jangka waktu layanan, pungutan liar, korupsi, ketidakpastian layanan perijinan investasi, kesewenang-wenangan dan secara makro mengakibatkan rendahnya kualitas pelayanan publik.

Oleh karena itu, meskipun dalam suasana Covid-19 pelayanan publik harus tetap berlangsung bahkan masyarakat tetap menuntut adanya peningkatan kualitas pelayanan publik secara berkelanjutan, perlu dilakukan evaluasi terhadap penyelenggaraan pelayanan publik dalam bentuk Survei Kepuasan Masyarakat (SKM). SKM ini bertujuan untuk mengukur tingkat kepuasan masyarakat sebagai pengguna layanan dan meningkatkan kualitas penyelenggaraan pelayanan publik. Dari SKM diperoleh data guna penyusunan Indeks Kepuasan Masyarakat (IKM) terhadap layanan publik merupakan sesuatu yang sangat penting dilakukan untuk melihat sejauhmana tingkat kepuasan masyarakat terhadap pelayanan yang telah dilakukan, khususnya penyelenggara pelayanan publik. Dengan dilakukan SKM diperoleh manfaat utama yakni diketahui kelemahan atau kekurangan dari masing-masing unsur dalam penyelenggara pelayanan publik dan bagi masyarakat dapat diketahui gambaran tentang kinerja unit pelayanan. Hasil Indeks Kepuasan Masyarakat atas Pelayanan Publik Pemerintah Kabupaten Madiun tahun 2021 diketahui 3,240 atau setara dengan 81,09. Ini masuk kategori B dengan predikat mutu pelayanan Baik. Hasil ini meningkat sedikit jika dibanding tahun 2020 yang mendapatkan nilai 81,01.

Penyelenggaraan pelayanan publik di Kabupaten Madiun, secara umum sudah masuk kategori baik. Namun tetap harus lebih ditingkatkan sehingga kualitas pelayanan benar-benar lebih meningkat, produktivitas kerja menjadi maksimal, kinerja aparatur lebih memadai.

Indeks Kepuasan Masyarakat (IKM) adalah data dan informasi tentang tingkat kepuasan masyarakat yang diperoleh dari hasil pengukuran

secara kuantitatif dan kualitatif atas pendapat masyarakat dalam memperoleh pelayanan dari aparatur penyelenggara pelayanan publik dengan membandingkan antara harapan dan kebutuhannya. Mengingat fungsi utama pemerintah adalah melayani masyarakat maka pemerintah perlu terus berupaya meningkatkan kualitas pelayanan.

2.2.12. Nilai SAKIP

Berdasarkan Peraturan Pemerintah Nomor 8 tahun 2006 tentang Pelaporan Keuangan dan Kinerja instansi Pemerintah dan Peraturan Presiden Nomor 29 tahun 2014 tentang Sistem Akuntabilitas Kinerja Instansi Pemerintah (SAKIP) serta Peraturan Menteri Pendayagunaan Aparatur Negara dan Reformasi Birokrasi Nomor 12 Tahun 2015 tentang Pedoman Evaluasi atas Implementasi Sistem Akuntabilitas Kinerja Instansi Pemerintah, telah dilakukan evaluasi akuntabilitas kinerja pada Pemerintah Kabupaten Madiun. Hasil penilaian atas akuntabilitas kinerja pada Pemerintah Kabupaten Madiun tahun 2019-2021 pada tabel berikut.

Tabel 2.17

Hasil Evaluasi SAKIP Kabupaten Madiun Tahun 2019 – 2021

No.	Komponen Yang Dinilai	BOBOT	NILAI		
			2019	2020	2021
a.	Perencanaan Kinerja	30	24,48	24,20	24,62
b.	Pengukuran Kinerja	25	18,32	18,59	19,11
c.	Pelaporan Kinerja	15	10,91	11,76	11,78
d.	Evaluasi Internal	10	6,61	7,13	7,90
e.	Capaian Kinerja	20	10,68	10,60	9,54
	Nilai Hasil Evaluasi	100	71,00	72,28	73,06
	Tingkat Akuntabilitas Kinerja		BB	BB	BB

Sumber : Inspektorat Kabupaten Madiun, Tahun 2022

Dari tabel tersebut diatas menunjukkan bahwa Kabupaten Madiun sejak Tahun 2019 telah memperoleh predikat BB dalam penilaian sistem akuntabilitas kinerja instansi pemerintah dengan nilai yang terus meningkat dari 71,00 pada tahun 2019 meningkat menjadi 73,06 pada tahun 2021. Hasil tersebut juga menunjukkan tingkat efektifitas dan efisiensi penggunaan anggaran dibandingkan dengan capaian kinerjanya, kualitas pembangunan budaya kinerja birokrasi dan penyelenggaraan pemerintahan

yang berorientasi pada hasil di Pemerintah Kabupaten Madiun sudah menunjukkan hasil yang sangat baik. Namun demikian dalam rangka mengefektifkan penerapan budaya kinerja diperlukan hal-hal sebagai berikut:

1. Memastikan bahwa peta proses bisnis menggambarkan proses pencapaian kinerja pada setiap perangkat daerah.
2. Cascading kinerja dibangun berdasarkan pada proses bisnis dalam rangka mencapai berbagai kinerja yang telah dituangkan dalam RPJMD.
3. Melakukan reviu dan refocusing terhadap program, kegiatan dan komponen anggaran dengan mengacu pada penyempurnaan IKU.
4. Mereviu indikator kinerja individu yang selaras dengan kinerja organisasi serta dijadikan acuan dalam penyusunan SKP.
5. Melakukan penyempurnaan system pengendalian internal di seluruh perangkat daerah dengan mengidentifikasi resiko kemungkinan kegagalan pencapaian target kinerja.
6. Meningkatkan kualitas evaluasi program dengan mewajibkan setiap penanggungjawab program melakukan evaluasi yang didasarkan pada capaian hasil program serata keterpaduan lintas perangkat daerah untuk mendorong efektifitas dan efisiensi penggunaan anggaran.
7. Meningkatkan kualitas evaluasi akuntabilitas kinerja perangkat daerah sehingga dapat tercipta pemahaman yang sama antar perangkat daerah dan mampu memberikan feedback untuk perbaikan kinerja perangkat daerah ke depan, serta mendorong seluruh pimpinan perangkat daerah menindaklanjuti rekomendasi hasil evaluasi akuntabilitas kinerja secara optimal.

2.2.13. Opini atas Audit BPK

Kinerja pengelolaan keuangan daerah dapat dilihat dari hasil pemeriksaan laporan keuangan daerah. Penilaian atas laporan keuangan pemerintah daerah dilakukan oleh pihak eksternal yang dalam hal ini dilaksanakan oleh Badan Pemeriksa Keuangan (BPK). Kinerja pengelolaan keuangan daerah diukur menggunakan indikator opini pemeriksaan BPK. Proses pemeriksaan ini meliputi eksaminasi atas dasar pengujian bukti-bukti yang mendukung jumlah pengungkapan laporan keuangan dengan prinsip akuntabilitas yang digunakan dan estimasi yang signifikan serta

penilaian terhadap penyajian laporan keuangan secara menyeluruh. Opini pemeriksaan BPK terhadap laporan keuangan Pemerintah Kabupaten Madiun mulai Tahun 2014 sampai tahun 2022 adalah WTP (Wajar Tanpa Pengecualian). Sehingga dapat disimpulkan bahwa Kabupaten Madiun telah meraih predikat WTP sebanyak 9 kali berturut-turut. Laporan keuangan daerah sudah dinyatakan wajar tanpa pengecualian, namun disisi lain masih terdapat beberapa hal yang perlu dilakukan perbaikan dalam pengelolaan keuangan daerah maupun manajemen aset daerah.

2.2.14. Tingkat Maturitas SPIP

Tingkat Maturitas SPIP pada tahun 2021 dapat terealisasi sebesar 3,3 poin, dimana semua parameter pengukuran maturitas yaitu Lingkungan pengendalian (control environment), Penilaian risiko (risk assessment), Kegiatan pengendalian (control activities), Informasi dan komunikasi (information and communication) dan Kegiatan pemantauan (monitoring activities) telah dilakukan secara mandiri serta divalidasi oleh BPKP Perwakilan Provinsi Jawa Timur dimana Nilai Baseline Maturitas SPIP pada tingkat terdefinisi (Level 3) dimana Perangkat Daerah telah melaksanakan praktik pengendalian intern dan terdokumentasi dengan baik. Namun evaluasi atas pengendalian intern dilakukan tanpa dokumentasi yang memadai. Beberapa kelemahan pengendalian terjadi dengan dampak yang cukup berarti bagi pencapaian tujuan organisasi.

2.2.15. Indeks Pembangunan Gender

Indeks Pembangunan Gender (IPG) merupakan salah satu indikator hasil pengembangan dari penghitungan IPM. Tujuan penghitungan IPG adalah untuk mengetahui seberapa jauh pembangunan yang telah dilaksanakan oleh Pemerintah, berimplikasi kepada pembangunan perempuan. Metodologi dalam penghitungan IPG, umur harapan hidup yang dihitung dibedakan menurut jenis kelamin termasuk angka harapan sekolah dan rata-rata lama. Demikian pula, pengeluaran per kapita per tahun juga membandingkan pengeluaran yang dilakukan oleh perempuan dan laki-laki. Seluruh indikator yang sudah dipisahkan menurut jenis kelaminnya, akan diperoleh IPM laki-laki dan IPM perempuan. IPG merupakan perbandingan IPM perempuan terhadap IPM laki-laki.

Tabel 2.18
Indeks Pembangunan Gender Kabupaten Madiun Dibandingkan
Dengan Jawa Timur Tahun 2017-2021

No	Uraian	2017	2018	2019	2020	2021
1	Kab. Madiun	91,57	91,13	91,81	91,79	91,77
2	Jawa Timur	91,07	90,77	90,91	91,07	91,67

Sumber: BPS Kabupaten Madiun, 2022

Tabel di atas menunjukkan bahwa Indeks Pembangunan Gender (IPG) di Kabupaten Madiun pada Tahun 2021 mengalami penurunan dengan angka 91,77 dibandingkan tahun 2020 sebesar 91,79.

2.2.16. Indeks Kesehatan

Indeks Kesehatan dibentuk dari indikator persentase persalinan ditolong tenaga Kesehatan, balita yang pernah mendapatkan imonisasi lengkap, balita dengan gizi normal, dan angka harapan hidup. Nilai indeks Kesehatan ini bertujuan untuk mendeskripsikan bagaimana kondisi pelayanan publik kesehatan di Kabupaten Madiun, sehingga dapat dijadikan bahan evaluasi untuk meningkatkan kinerja pelayanan publik agar tidak terjadi kesenjangan Kesehatan dan pemerataan kualitas Kesehatan di seluruh wilayah Kabupaten Madiun.

Tabel 2.19
Indeks Kesehatan Kabupaten Madiun Dibandingkan Dengan Jawa
Timur Tahun 2017-2021

No	Uraian	2017	2018	2019	2020	2021
1	Kab. Madiun	0,781	0,784	0,788	0,79	0,792

Sumber: BPS Kabupaten Madiun, 2022

Secara umum Indeks Kesehatan Kabupaten Madiun mengalami peningkatan, dari 0,781 pada tahun 2017 menjadi 0,792 pada Tahun 2021.

2.2.17. Indeks Pendidikan

Indeks Pendidikan merupakan pencerminan hasil pembangunan di bidang Pendidikan yang mempunyai kedudukan strategis, mengingat kualitas sumber daya manusia yang tercermin didalamnya sangat menentukan tingkat produktivitas suatu bangsa. Indeks Pendidikan diukur dari kemampuan baca tulis orang dewasa secara tertimbang (dua pertiga) dan rata-rata Tahun bersekolah. Kemampuan baca-tulis orang dewasa

tercermin dari data angka melek huruf (*literacy rate*) yaitu proporsi penduduk usia 15 tahun keatas yang bisa memvaca dan menulis (baik huruf latin maupun huruf lainnya). Rata-rata lama Sekolah (*means-years of schooling*) menunjukkan jenjang Pendidikan yang telah ditempuh oleh penduduk usia 25 tahun keatas. Batasan ini diperlukan agar angkanya lebih mencerminkan kondisi sebenarnya menggiat penduduk yang berusia kurang dari 25 tahun masih dalam proses sekolah.

Capaian indicator Tujuan Dinas Pendidikan dan Kebudayaan Kabupaten Madiun untuk urusan Pendidikan yaitu Indeks Pendidikan sebesar 0,627 pada Tahun 2021. Nilai meningkat mulai dari Tahun 2017 sebesar 0,61, lalu 0,6181 pada Tahun 2018, dan pada Tahun 2019 meningkat sebesar 0,625 dan 0,626 pada Tahun 2020.

Tabel 2.20
Indeks Pendidikan Kabupaten Madiun Dibandingkan Dengan Jawa Timur Tahun 2017-2021

No	Uraian	2017	2018	2019	2020	2021
1	Kab. Madiun	0,608	0,617	0,625	0,626	0,627

Sumber: BPS Kabupaten Madiun, 2022

2.2.18. Indeks Toleransi

Toleransi adalah kemampuan seseorang memperlakukan orang lain yang berbeda. Toleransi termasuk sikap positif seperti menghargai dan menghormati orang yang berbeda agama, ras, bahasa, suku, dan budaya. Atau toleransi adalah kemampuan individu untuk memperlakukan seseorang dengan baik. Sikap toleransi ini membiarkan orang lain punya pendapat berbeda dari kita. Pada hakikatnya, toleransi menjadi sebuah kesadaran untuk menerima dan menghargai perbedaan. Toleransi merujuk pada sikap saling menghargai antar sesama. Sikap menghargai ini penting untuk lingkungan yang damai dan beragam. Toleransi termasuk sikap positif yang baik untuk menjaga kerukunan, serta mencegah konflik dari masyarakat. Toleransi, khususnya Toleransi umat beragama merupakan pilar toleransi nasional, yang diawali lingkungan terkecil yakni desa/kelurahan, kecamatan, kabupaten/kota, yang harus terus dipelihara. Toleransi hidup antar umat beragama berarti keadaan hubungan sesama umat beragama yang dilandasi toleransi, saling pengertian, menghargai kesetaraan dalam pengamalan ajaran agamanya dan kerja sama dalam kehidupan bermasyarakat, berbangsa, dan bernegara. Karena itu, toleransi

antar umat beragama tidak mungkin akan lahir dari sikap fanatisme buta dan sikap tidak peduli atas hak keberagaman serta perasaan orang lain. Multikultural masyarakat Indonesia, seperti juga di Kabupaten Madiun tidak saja karena keanekaragaman suku, budaya, bahasa, ras tapi juga dalam hal agama. Sehingga sudah pasti ada perbedaan-perbedaan, dengan perbedaan tersebut apabila tidak dipelihara dengan baik bisa menimbulkan konflik antar umat beragama, antar masyarakat yang bertentangan dengan nilai dasar agama itu sendiri yang mengajarkan kepada kita kedamaian, hidup saling menghormati, dan saling tolong menolong. Eksistensi masyarakat Kabupaten Madiun dapat dipastikan dengan adanya perbedaan dalam berbagai segi kehidupan, seperti halnya masyarakat pada umumnya. Hal itu merupakan suatu realitas sosial yang tidak dapat disangkal dan dielakkan, yakni kondisi rukun atau konflik. Termasuk dalam hubungan kehidupan beragama, hubungan pemeluk/penganut agama terlihat dalam pola hubungan/interaksi sosial berupa aktivitas sosial keagamaan dan bentuk-bentuk kerjasama maupun kompromi dan toleransi. Pola-pola hubungan sosial berjalan harmonis, seiring dengan faktor-faktor yang melandasi terjadinya pola interaksi seperti ketidakmampuan dalam membangun rumah diwujudkan dengan pola kerjasaan yakni gotong royong, perasaan senasib sepenanggungan karena tetangga yang akit dan terkena musibah bencana dengan memberikan bantuan, merupakan wujud dari pola solidaritas sosial, menyelesaikan persoalan dan usaha menghindari perselisihan/konflik guna mencapai tujuan bersama. Diantaranya dalam berbagai bentuk kompromi dan saling menjaga hubungan agar tercipta kondisi harmonis, tetap saling menghargai dan menghormati dalam aktivitas kehidupan dan peribadatan sebagai implementasi dan perwujudan toleransi yang telah dimiliki masyarakat Kabupaten Madiun. Sehubungan dengan hal tersebut, guna mengetahui kondisi toleransi masyarakat di Kabupaten Madiun, dilakukan pengukuran terhadap Indeks Toleransi Kabupaten Madiun Tahun 2021. Dari hasil pengukuran diperoleh rata-rata Nilai Persepsi Indeks Toleransi Kabupaten Madiun Tahun 2021 nilai interval 3,0969 atau nilai konversi 77,40 dengan status/predikat "TOLERAN".

2.2.19. Indeks Solidaritas

Indeks solidaritas adalah salah satu bentuk pengukuran bagaimana solidaritas dan semua parameter yang didalamnya dapat diukur dan disajikan sebagai bentuk rekomendasi dan strategi dalam peningkatan

solidaritas di masyarakat Kabupaten Madiun sehingga dapat menjadi bahan untuk menyusun kebijakan untuk memperkuat solidaritas pada masyarakat sehingga mampu meminimalisasi terjadinya konflik pada masyarakat.

Indeks solidaritas masyarakat Kabupaten Madiun yang dipersepsikan oleh masyarakat berada pada kategori tinggi. Hal ini terlihat dari Indeks Solidaritas yang diperoleh yaitu berkisar di antara 71,00 – 100,00. Nilai Indeks solidaritas sosial yang diperoleh berdasarkan enam indikator sebesar 90,17. Unsur solidaritas yang dianggap paling tinggi oleh responden adalah Memiliki Motivasi Bersosial dengan nilai 95,70 dan nilai solidaritas sosial yang paling rendah adalah Percaya terhadap Orang Lain dengan nilai 81,30.

Upaya-upaya untuk mempertahankan solidaritas sosial yang sudah ada perlu dilakukan secara konsisten terutama mempertahankan indikator-indikator dalam solidaritas sosial itu sendiri, rasa saling percaya di masyarakat dipertahankan dengan melakukan kegiatan yang bernuansa pertemanan/persahabatan antar tetangga dan perlu upaya untuk mempertahankan keinginan individu untuk bermanfaat/berkontribusi pada orang lain di masyarakat, dengan melakukan upaya-upaya kegiatan yang bernuansa sosial antar tetangga.

2.2.20. Indeks Stabilitas

Stabilitas merupakan salah satu kebutuhan dasar individu dan atau masyarakat. Agar dapat tercipta suatu kondisi Stabilitas yang mantap di daerah, perlu dilakukan suatu pembinaan yang meliputi segala usaha, tindakan, pengarahannya serta pengendalian segala sesuatu yang berkaitan dengan Stabilitas. Kondisi Stabilitas yang mantap dalam masyarakat akan mendorong terciptanya stabilitas nasional dan akan menjamin kelancaran penyelenggaraan pemerintahan di daerah maupun pelaksanaan pembangunan daerah maka tugas Kepala Daerah akan bertambah terutama dalam menegakkan Peraturan Daerah dan Penyelenggaraan Ketertiban Umum dan Ketenteraman Masyarakat. Harapan yang diinginkan yakni tercipta kondisi Stabil. Pengertian Stabil adalah sikap tenang dan teratur, atau kondisi yang tenang atau yang lebih mudah untuk diartikan adalah suatu kondisi yang tidak semrawut dan mendukung untuk terjadinya suatu aktivitas atau tujuan tertentu.

Sehubungan dengan hal tersebut, guna mengetahui kondisi Stabilitas masyarakat di Kabupaten Madiun, dilakukan pengukuran Indeks Stabilitas Kabupaten Madiun Tahun 2021. Hasil pengukuran indeks stabilitas

menunjukkan bahwa penilaian persepsi pada setiap indikator disimpulkan rata-rata Nilai Persepsi Indeks Stabilitas Masyarakat di Kabupaten Madiun Tahun 2021 adalah Nilai Interval 3,14 atau Nilai Konversi 78,37 dengan peringkat B atau status/predikat stabil.

2.2.21. Prosentase budaya daerah yang dilestarikan

Kebudayaan memegang peranan penting dalam kemajuan suatu bangsa. Keberagaman Kebudayaan daerah merupakan kekayaan dan identitas bangsa yang sangat diperlukan untuk memajukan Kebudayaan Nasional Indonesia di tengah dinamika perkembangan dunia. Dalam menjaga dan melestarikan budaya lokal yang ada dalam masyarakat dapat dilakukan dengan berbagai cara. Salah satu upaya Pemerintah Daerah Kabupaten Madiun dalam untuk melestarikan budaya daerah yaitu dengan melakukan update data pokok kebudayaan yang meliputi 10 (sepuluh) obyek pemajuan kebudayaan.

Tabel 2.21
Capaian Indikator Kebudayaan Tahun 2019-2021

No	Uraian	2019	2020	2021
1	Persentase Seni Budaya yang dikembangkan dan dilestarikan	57,57%	99,54%	100%
2	Persentase seni budaya yang dikembangkan	18,42%	55,57%	94,57%

Sumber : Dinas Pendidikan dan Kebudayaan, Tahun 2022

Sesuai dengan tabel diatas, persentase seni dan budaya yang dikembangkan dan dilestarikan pada tahun 2019 sampai tahun 2021 mengalami kenaikan dari 57,57% tahun 2019 menjadi 100% pada tahun 2021. Tahun 2019 ada pembaharuan data melalui data pokok kebudayaan yang dipersiapkan dalam rangka penyusunan Pokok Pikiran Pemajuan Kebudayaan (PPKD) Kabupaten Madiun, berdasarkan klasifikasi obyek Pemajuan Kebudayaan sebagaimana Undang-undang Nomor 5 Tahun 2017 tentang Pemajuan Kebudayaan, sedangkan persentase seni dan budaya yang dikembangkan, baru dilakukan pengembangan pada tahun 2019. Prioritas pada penataan data pokok kebudayaan yang disesuaikan dengan obyek pemajuan kebudayaan, sebagai tahap awal dalam melakukan pengembangan.

Beberapa obyek pemajuan kebudayaan yang dilestarikan di Kabupaten Madiun sesuai Undang-undang Nomor 5 Tahun 2017 Tentang Pemajuan Kebudayaan, yaitu:

1. Manuskrip sebanyak 43 Naskah kuno ciptaan masyarakat Kabupaten Madiun, yang ada Kabupaten Madiun 12 buku dan 31 buku di Luar Kabupaten Madiun (di Perpustakaan Jogjakarta, Perpustakaan Solo, Perpustakaan UI, dll), rencana akan dilakukan digitalisasi manuskrip tahu Kuning Desa Nglambang;
2. Tradisi Lesan yaitu Cerita rakyat yang diwariskan turun temurun, (Cerita Keris Tundung Mediu, Cerita Raden Ajeng Retno Tradisi Lesan sebanyak 8 yaitu Djumlah, Cerita Dongkrek Madiun, Cerita Kerajaan Gelang-gelang, Cerita Berdirinya Masjid Basyariyah Sewulan, Cerita Putri Cacing Dolopo, Cerita Ratu Kencana Wungu, Cerita Nyai Lambang Kuning Desa Nglambangan);
3. Bahasa yaitu Bahasa yang beredar di Masyarakat Kabupaten Madiun (bahasa Jawa, indonesia, Inggris, Arab, Jepang, Korea dll);
4. Adat Istiadat (Upacara Labuhan Tulak Bilahi Desa Kreet, Bersih Desa, Pembagian Warisan, Pembagian Air Irigasi, Metil (Panen Padi), Tradisi Syukuran Kemerdekaan, Tradisi Sungkeman, Silaturahmi dll);
5. Pengetahuan Tradisi bersumber dari tradisi yang ada di Kabupaten Madiun (Pembuatan Jamu tradisional, Pembuatan brem, Manco, Membatik, dll);
6. Teknologi Tradisi yaitu pemanfaatan Teknologi tradisional yang diwariskan pada generasi berikutnya (Teknologi pembuatan alat dongkrek, teknologi pembuatan Gerabah, Dokar, Teknik ani-ani, pembuatan jamu, brem, gula merah dll)
7. Seni, di Kabupaten Madiun terdapat 29 jenis Kesenian, 732 jumlah pelaku seni yang memiliki KIKK (Kartu Induk Kesenian dan Kebudayaan)
8. Permainan rakyat, yaitu permainan tradisi yang berkembang di masyarakat (Egrang, tlompah panjang, dakon, Macanan, betengan, patil lele, bekelan, nekeran, dll)
9. Olah raga Tradisional, yaitu Olah raga yang masuk data KONI, untuk diikuti lomba Olahraga Tradisional (Pencak silat dan Egrang, Tlompah panjang, Dagongan, Gobak sodor)
10. Ritus (Upacara Kelahiran, Upacara Tingkepan, Upacara 7 Bulanan (Piton-piton), Tradisi Lamaran, Upacara Pernikahan, Upacara

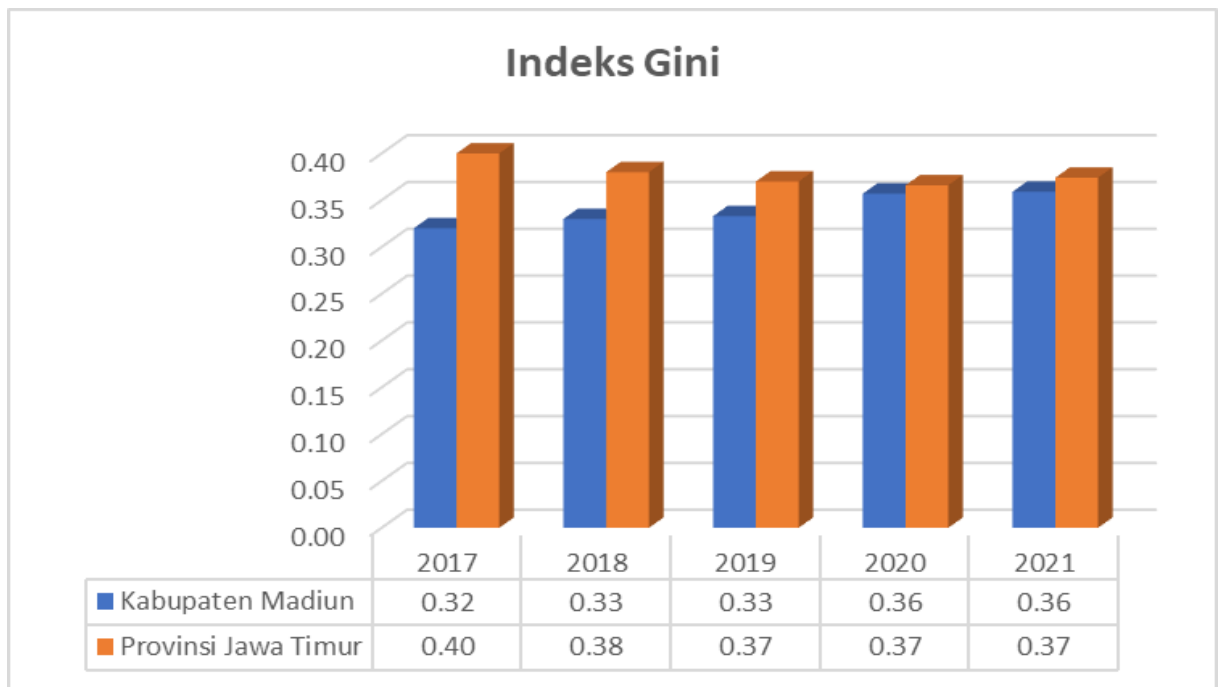
Kematian, Upacara Labuhan Tulak Bilahi Desa Krebet, Bersih Desa, Pembagian Warisan, Pembagian Air Irigasi, Metil (Panen Padi), Tradisi Syukuran Kemerdekaan, Tradisi Sungkeman, Silaturahmi, dll)

INDEKS GINI

Salah satu indikator yang harus selaras dengan indikator RKP adalah Indeks Gini. Indeks Gini atau Rasio Gini merupakan indikator yang menunjukkan tingkat ketimpangan pengeluaran secara menyeluruh. Nilai Rasio Gini berkisar antara 0 hingga 1. Nilai Rasio Gini yang semakin mendekati 1 mengindikasikan tingkat ketimpangan yang semakin tinggi. Rasio Gini bernilai 0 menunjukkan adanya pemerataan pendapatan yang sempurna, atau setiap orang memiliki pendapatan yang sama.

Grafik 2.4

Indeks Gini Provinsi Jawa Timur Dan Kabupaten Madiun Tahun 2017-2021



Pada tahun 2017 angka Gini Ratio di Kabupaten Madiun sebesar 0,320 lebih rendah dari Provinsi Jawa Timur sebesar 0,400. Sedangkan dalam 5 tahun terakhir Gini Ratio Kabupaten Madiun cenderung naik artinya terjadi ketimpangan pendapatan yang semakin besar akan tetapi masih di bawah angka Provinsi Jawa Timur

2.3. Keterkaitan Visi, Misi, Indikator Tujuan (IKU) Dan Indikator Sasaran (IKD)

Secara rinci keterkaitan visi, misi, indikator tujuan (IKU) dan indikator sasaran (IKD), urusan dan perangkat daerah penanggung jawab serta hasil kinerja dapat dilihat pada tabel dibawah ini.

Tabel 2.22
Indikator Tujuan (IKU) Dan Indikator Sasaran (IKD), Hasil Kinerja, Urusan Dan Perangkat Daerah Penanggung Jawab Tahun 2021 Kabupaten Madiun

VISI : TERWUJUDNYA KABUPATEN MADIUN YANG AMAN, MANDIRI, SEJAHTERA DAN BERAKHLAK						
M I S I	TUJUAN	SASARAN	INDIKATOR TUJUAN / SASARAN	TARGET	REALISASI	KETERANGAN URUSAN / OPD
1	2	3	4	5	6	7
MISI 1 Mewujudkan rasa aman bagi seluruh masyarakat dan aparat pemerintah Kabupaten Madiun MISI 5 Mewujudkan masyarakat berakhlak mulia dengan meningkatkan kehidupan beragama, menguatkan budaya dan mengedepankan kearifan lokal	<i>Membangun Harmonisasi sosial yang berpondasi pada nilai religius dan kearifan lokal</i>		<i>Indeks Kesalehan Sosial</i>	65,69 (B)	65,86 (B)	
		Menguatkan karakteristik kebudayaan	Persentase budaya daerah yang dilestarikan	100 %	100 %	Urusan Kebudayaan Dinas Pendidikan dan Kebudayaan
		Terwujudnya nilai – nilai keagamaan dan gotong royong dalam kehidupan masyarakat	Indeks Toleransi	76,97	77,40	Unsur Sekretariat Daerah Bagian Kesejahteraan Rakyat Urusan Pemerintahan Umum Badan Kesatuan

VISI :
TERWUJUDNYA KABUPATEN MADIUN YANG AMAN, MANDIRI, SEJAHTERA DAN BERAKHLAK

M I S I	TUJUAN	SASARAN	INDIKATOR TUJUAN / SASARAN	TARGET	REALISASI	KETERANGAN URUSAN / OPD
1	2	3	4	5	6	7
						Bangsa dan Politik Dalam Negeri
			Indeks Solidaritas	85,66	90,17	Urusan Pemerintahan Umum Badan Kesatuan Bangsa dan Politik Dalam Negeri
		Terciptanya ketenteraman dan ketertiban masyarakat	Indeks Stabilitas	77,08	78,37	Urusan Ketenteraman dan Ketertiban Umum serta Perlindungan Masyarakat Satuan Polisi Pamong Praja
MISI 2 Mewujudkan Aparatur Pemerintah yang profesional untuk meningkatkan pelayanan publik	<i>Meningkatkan tata kelola pemerintahan yang baik (good governance) untuk pelayanan publik</i>		<i>Indeks Reformasi Birokrasi (RB)</i>	73,10 (BB)	83,27 (A)	
		Mewujudkan Pemerintahan yang Akuntabel	Nilai SAKIP	A (80,01)	BB (72,28)	Unsur Perencanaan Badan Perencanaan Pembangunan

VISI :
TERWUJUDNYA KABUPATEN MADIUN YANG AMAN, MANDIRI, SEJAHTERA DAN BERAKHLAK

M I S I	TUJUAN	SASARAN	INDIKATOR TUJUAN / SASARAN	TARGET	REALISASI	KETERANGAN URUSAN / OPD
1	2	3	4	5	6	7
						nan Daerah Unsur Pengawasan Inspektorat Unsur Sekretariat Daerah Bagian Organisasi
			Opini Atas Audit BPK	WTP	WTP	Unsur Keuangan Badan Pengelola Keuangan dan Aset Daerah Unsur Pengawasan Inspektorat
			Tingkat Maturitas SPIP	3,3 Level 3	3,033 Level 3	Unsur Pengawasan Inspektorat
		Pengembangan Kapasitas Aparatur Sipil Negara (ASN) Pemerintah Daerah	Indeks Profesionalitas Aparatur	80,50	48,77	Unsur Kepegawaian Badan Kepegawaian Daerah
		Meningkatnya Inovasi Layanan Publik berbasis Transformasi Digital	Indeks SPBE	2,65	3,21	Urusan Komunikasi dan Informatika Dinas Komunikasi dan Informatika
			Nilai IKM	81,95	81,09	Urusan Penanaman Modal Dinas

VISI :
TERWUJUDNYA KABUPATEN MADIUN YANG AMAN, MANDIRI, SEJAHTERA DAN BERAKHLAK

M I S I	TUJUAN	SASARAN	INDIKATOR TUJUAN / SASARAN	TARGET	REALISASI	KETERANGAN URUSAN / OPD	
1	2	3	4	5	6	7	
						Penanaman Modal dan PTSP Unsur Sekretariat Daerah Bagian Organisasi	
MISI 3 Meningkatkan pembangunan ekonomi yang mandiri berbasis agrobisnis, agroindustri dan pariwisata yang berkelanjutan	<i>Meningkatnya Daya Saing Ekonomi Inklusif, Mandiri dan Berkelanjutan</i>		<i>Angka Pertumbuhan Ekonomi</i>	3,87	3,34		
			<i>Angka Kemiskinan</i>	11,81	11,91		
		Meningkatnya Pertumbuhan Ekonomi yang Inklusif dan mandiri	Pertumbuhan PDRB Unggulan (Pertanian, Industri, Perdagangan)		3 %	4,02 %	Urusan Pertanian Dinas Pertanian dan Perikanan Urusan Perindustrian Dinas Tenaga Kerja Urusan Perdagangan Dinas Perdagangan, Koperasi & Usaha Mikro
				Pengeluaran Wisatawan	Rp. 333 Milyar	Rp. 442,7 Milyar	Urusan Pariwisata Dinas Pariwisata, Pemuda dan Olah Raga
				Persentase Desa Mandiri	19,7 %	22,22 %	Urusan Pemberdayaan

VISI :
TERWUJUDNYA KABUPATEN MADIUN YANG AMAN, MANDIRI, SEJAHTERA DAN BERAKHLAK

M I S I	TUJUAN	SASARAN	INDIKATOR TUJUAN / SASARAN	TARGET	REALISASI	KETERANGAN URUSAN / OPD
1	2	3	4	5	6	7
						Masyarakat dan Desa Dinas Pemberdayaan Masyarakat dan Desa
		Meningkatnya sarana dan prasarana infrastruktur perekonomian	Indeks Kepuasan Layanan Infrastruktur (IKLI)	76	76,22	Urusan Pekerjaan Umum dan Penataan Ruang Dinas Pekerjaan Umum dan Penataan Ruang Urusan Perumahan dan Kawasan Permukiman Dinas Perumahan dan Kawasan Permukiman Urusan Perhubungan Dinas Perhubungan
		Terjaganya Keseimbangan Kualitas Lingkungan Hidup	Indeks Kualitas Lingkungan Hidup (IKLH)	64,96	66,69	Urusan Lingkungan Hidup Dinas Lingkungan Hidup
		Meningkatnya Ketahanan Bencana Daerah	Indeks Risiko Bencana	162	162	Urusan Ketentraman dan Ketertiban Umum serta Perlindungan

VISI :
TERWUJUDNYA KABUPATEN MADIUN YANG AMAN, MANDIRI, SEJAHTERA DAN BERAKHLAK

M I S I	TUJUAN	SASARAN	INDIKATOR TUJUAN / SASARAN	TARGET	REALISASI	KETERANGAN URUSAN / OPD
1	2	3	4	5	6	7
						Masyarakat Badan Penanggulangan Bencana Daerah (BPBD)
		Meningkatnya Penyerapan Tenaga kerja lokal	Tingkat Pengangguran Terbuka (TPT)	4,56	4,99	Urusan Tenaga Kerja Dinas Tenaga Kerja
MISI 4 Meningkatkan kesejahteraan yang berkeadilan	Meningkatkan kualitas dan aksesibilitas pelayanan pendidikan dan kesehatan		<i>Indeks Pembangunan Manusia (IPM)</i>	71,80 (Tinggi)	71,88 (Tinggi)	
		Terciptanya pemerataan distribusi pendapatan masyarakat	Pengeluaran perkapita makanan	Rp. 500.000	Rp. 448.641	Urusan Pangan Dinas Ketahanan Pangan dan Peternakan Urusan Perdagangan Dinas Perdagangan, Koperasi dan Usaha Mikro Urusan Sosial Dinas Sosial

VISI :
TERWUJUDNYA KABUPATEN MADIUN YANG AMAN, MANDIRI, SEJAHTERA DAN BERAKHLAK

M I S I	TUJUAN	SASARAN	INDIKATOR TUJUAN / SASARAN	TARGET	REALISASI	KETERANGAN URUSAN / OPD
1	2	3	4	5	6	7
		Meningkatnya kualitas dan aksesibilitas pelayanan pendidikan dan kesehatan	Indeks Kesehatan	0,79	0,792	Urusan Kesehatan Dinas Kesehatan RSUD caruban RSUD Dolopo
			Indeks Pembangunan Gender (IPG)	91,6	91,77	Urusan Pemberdayaan Perempuan dan Perlindungan Anak Dinas PPKB, PPPA
			Indeks Pendidikan	0,630	0,627	Urusan Pendidikan Dinas Pendidikan dan Kebudayaan

2.4. Evaluasi Hasil Pelaksanaan RKPD Triwulan 2 Tahun 2022

Capaian Kinerja RKPD triwulan 2 tahun 2022 berisi perbandingan target dan realisasi yang dilaksanakan dari dokumen RKPD tahun 2022 yang sudah ditetapkan dalam APBD Kabupaten Madiun Tahun Anggaran 2022. Jumlah/besaran target kinerja (K) untuk setiap program sesuai dengan yang direncanakan dalam RKPD tahun 2022, sedangkan jumlah anggaran (Rp.) untuk setiap program sesuai dengan APBD Kabupaten Madiun Tahun Anggaran 2022.

Berikut adalah data jumlah program, kegiatan, Perangkat Daerah dan pagu belanja pada tahun 2022 :

- a. Jumlah Program : 354 Program
- b. Jumlah Kegiatan : 670 Kegiatan
- c. Jumlah Sub Kegiatan : 1.978 Sub kegiatan
- d. Jumlah perangkat daerah : 62 Perangkat Daerah
- e. Pagu Belanja Daerah : Rp. 1.799.673.950.063,- (APBD Murni)

Hasil evaluasi pelaksanaan program dilakukan dengan membandingkan capaian kinerja program (dalam RKPD) sampai dengan triwulan 2 tahun 2022. Secara umum capaian program dan kegiatan tahun 2022 terealisasi sesuai dengan target yang telah ditentukan. Adapun evaluasi hasil pelaksanaan RKPD 2022 sebagaimana tabel berikut ini:

Tabel 2.23

EVALUASI TERHADAP HASIL RKPD
KABUPATEN MADIUN
SAMPAI DENGAN TRIWULAN 2 TAHUN 2022

No	Sasaran	Kode	Urusan / Bidang Urusan Pemerintahan Daerah dan Program / Kegiatan	Indikator Kinerja Program (outcome) / Kegiatan (output) / Sub Kegiatan (output)	Satuan	Target RPJMD Kabupaten Madiun pada Tahun 2023 (Akhir Periode RPJMD)		Realisasi Capaian Kinerja RKPD s/d Tahun Lalu (n-2) Tahun 2021		Target Kinerja dan Anggaran RKPD Kabupaten / Kota Tahun Berjalan Tahun (n-1) Tahun 2022 yang dievaluasi		Realisasi Kinerja Pada Triwulan				Realisasi Capaian Kinerja dan Anggaran RKPD Kabupaten Madiun Yang Dievaluasi		Tingkat Capaian Kinerja dan Realisasi Anggaran RKPD Tahun 2022		Realisasi Kinerja dan Anggaran RPJMD Kabupaten Madiun s/d Tahun 2022		Tingkat Capaian Kinerja & Realisasi Anggaran RPJMD s/d Tahun 2022		Perangkat Daerah Penanggung Jawab		
						K	Rp.	K	Rp.	K	Rp.	TRIWULAN I		TRIWULAN II		12		13 = 12/9x100%		14 = 8 + 12		15 = 14 / 7 x 100%				
												K	Rp.	K	Rp.	K	Rp.	K	Rp.	K	Rp.	K	Rp.		K	Rp.
1.	Meningkatnya akses dan mutu pendidikan	1.01	URUSAN PEMERINTAH BIDANG PENDIDIKAN																						Dinas Pendidikan dan Kebudayaan	
		1.01.01	PROGRAM PENUNJANG URUSAN PEMERINTAH KABUPATEN / KOTA	Nilai SAKIP PD	nilai	86	1.350.575.533.755	86	374.882.979.114	83	437.225.148.144	0	52.286.682.799	87	112.352.827.485	87	164.639.510.284	105	38	173	539.522.489.398	201	39,95			
				Kepuasan ASN terhadap pelayanan sekretariat PD	nilai	90		96		88		0	0	0			0									
		1.01.01.01	Perencanaan, Penganggaran, dan Evaluasi Kinerja perangkat daerah	Persentase Dokumen perencanaan, penganggaran dan evaluasi kinerja yang tersusun sesuai dengan aturan	persen			100	387.695.048	100	426.296.605	0	0	35	99.567.100	35	99.567.100	35	23							
		1.01.01.01.01	Penyusunan Dokumen Perencanaan Perangkat Daerah	Jumlah dokumen perencanaan yang disusun sesuai dengan peraturan	dokumen			13	334.546.910	12	397.858.605	0	0	12	99.567.100	12	99.567.100	100	25							
		1.01.01.01.07	Evaluasi Kinerja Perangkat Daerah	Jumlah dokumen pelaporan dan evaluasi kinerja (dokumen)	dokumen			22	53.148.138	22	28.438.000	0	0	0	0	-	0	0	0							
		1.01.01.02	Administrasi Keuangan Perangkat Daerah	Persentase pegawai yang terpenuhi pengajiannya	persen			100	372.488.609.472	100	433.729.488.295	100	51.799.045.368	100	111.627.454.298	100	163.426.499.666	100	38							
		1.01.01.02.01	Penyediaan Gaji dan Tunjangan ASN	Jumlah Pegawai yang terbayarkan gajinya (orang)	orang			3.848	372.488.609.472	4.000	433.729.488.295	3.543	51.799.045.368	3.907	111.627.454.298	3.907	163.426.499.666	98	38							
		1.01.01.06	Administrasi Umum Perangkat Daerah	Persentase layanan administrasi Umum yang tersedia	persen			100	505.870.575	100	692.549.329	100	148.322.050	100	237.421.200	100	385.743.250	100	56							
		1.01.01.06.01	Penyediaan Komponen Instalasi Listrik/Penerangan Bangunan Kantor	Komponen Instalasi Listrik/Penerangan Bangunan Kantor Yang Tersedia (Bulan)	bulan				14.973.500	12	14.956.810	0	0	6	7.423.000	6	7.423.000	50	50							
				Jumlah Komponen Instalasi Listrik/ Penerangan Bangunan Kantor Yang Tersedia (buah)	buah			242		242				120		120		50								
		1.01.01.06.02	Penyediaan Peralatan dan Perlengkapan Kantor	Peralatan dan Perlengkapan Kantor yang Tersedia (Bulan)	bulan			12	3.000.000	12	15.713.225	0	0	0	0	-	0	0	0							
				Jumlah Peralatan dan Perlengkapan Kantor yang Tersedia (unit)	unit			1		1		1		1		1		100								
		1.01.01.06.03	Penyediaan Peralatan Rumah Tangga	Peralatan Rumah Tangga yang Tersedia (Bulan)	bulan			12	29.776.250	12	46.321.825	3	19.442.500	6	21.644.750	6	41.087.250	50	89							
				Jumlah Peralatan Rumah Tangga yang Tersedia (Jenis)	jenis			2		3		3		3		3		100								
		1.01.01.06.04	Penyediaan Bahan Logistik Kantor	Jumlah bahan logistik kantor yang tersedia (Bulan)	bulan			12	239.546.825	12	282.367.473	3	100.850.550	6	110.777.550	6	211.628.100	50	75							
		1.01.01.06.05	Penyediaan Barang Cetak dan Penggandaan	Jumlah Barang Cetak dan Penggandaan yang Tersedia (Jenis)	jenis			3	63.215.500	3	79.886.600	3	18.139.000	3	27.925.400	3	46.064.400	100	58							
		1.01.01.06.06	Penyediaan Bahan Bacaan dan Peraturan Perundang-undangan	Jumlah Bahan Bacaan dan Peraturan Perundang-undangan yang Tersedia (Eksemplar)	eksemplar			84	13.860.000	84	13.860.000	21	2.310.000	21	4.620.000	42	6.930.000	50	50							
		1.01.01.06.09	Penyelenggaraan Rapat Koordinasi dan Konsultasi SKPD	Penyelenggaraan Rapat Koordinasi dan Konsultasi Dalam dan Luar Daerah yang dilaksanakan (Bulan)	bulan			12	141.498.500	12	239.443.396	3	7.580.000	6	65.030.500	6	72.610.500	50	30							

			Persentase siswa dengan nilai kompetensi literasi yang memenuhi kompetensi minimum jenjang SD	angka			93		42											0
			Persentase siswa dengan nilai kompetensi numerasi yang memenuhi kompetensi minimum jenjang SD	persen			89		22											0
			Persentase bangunan SD kondisi baik	persen			87		91											0
			Persentase jumlah anak usia 7 (tujuh) sampai dengan 12 (dua belas) tahun yang sudah tamat atau sedang belajar di sekolah dasar	persen			95		100											0
	1.01.02.01.03	Pembangunan Ruang Guru/Kepala Sekolah/TU	Jumlah Ruang Guru/Kepala Sekolah/TU yang Dibangun (Ruang)	ruang			-	0		389.839.150	0	0	0	0	-	0	0	0	0	
	1.01.02.01.04	Pembangunan Ruang Unit Kesehatan Sekolah	Jumlah Ruang Unit Kesehatan yang dibangun (Ruang)	ruang			11	1.103.019.800		1.604.451.600	0	0	0	0	-	0	0	0	0	
	1.01.02.01.05	Pembangunan Perpustakaan Sekolah	Jumlah Perpustakaan Sekolah yang dibangun (Ruang)	ruang			21	3.907.294.500	7	949.600.000	0	0	0	0	-	0	0	0	0	
	1.01.02.01.06	Pembangunan Sarana, Prasarana dan Utilitas Sekolah	Jumlah Pembangunan Sarana, Prasarana dan Utilitas Sekolah yang dibangun (Unit)	unit			32	3.262.062.000	23	4.198.399.900	0	0	0	0	-	0	0	0	0	
	1.01.02.01.08	Rehabilitasi Sedang/Berat Ruang Kelas	Jumlah Ruang Kelas yang direhab (Ruang)	ruang			35	3.005.028.250	28	2.579.728.750	0	0	0	0	-	0	0	0	0	
	1.01.02.01.09	Rehabilitasi Sedang/Berat Ruang Guru/Kepala Sekolah/TU	Jumlah ruang guru yang di rehab (Ruang)	ruang					15	485.700.625	0	0	0	0	-	0	0	0	0	
	1.01.02.01.11	Rehabilitasi Sedang/Berat Perpustakaan Sekolah	Jumlah Perpustakaan Sekolah yang direhab (Ruang)	ruang					15	627.774.525	0	0	0	0	-	0	0	0	0	
	1.01.02.01.12	Rehabilitasi Sedang/Berat Sarana, Prasarana dan Utilitas Sekolah	Jumlah Sarana Prasarana dan Utilitas Sekolah yang di rehab (Ruang)	ruang					16	349.488.000	0	0	0	0	-	0	0	0	0	
	1.01.02.01.14	Pengadaan Mebel Sekolah	jumlah mebel sekolah baru yang tersedia (Paket)	paket			-	1.184.391.000	53	1.760.620.400	0	0	0	0	-	0	0	0	0	
			Jumlah Mebel Sekolah yang tersedia (Unit)	unit			995													
	1.01.02.01.17	Pengadaan Perlengkapan Siswa	jumlah siswa SD yang mendapatkan bantuan perlengkapan siswa (Siswa)	siswa			-		364	127.561.225	0	0	0	0	-	0	0	0	0	
	1.01.02.01.22	Pengadaan Alat Praktikum dan Peraga Siswa	jumlah alat praktik dan peraga siswa baru yang tersedia (set)	set			-	4.683.595.000	150	24.993.441.050	0	0	0	0	-	0	0	0	0	
			Jumlah Alat Praktikum dan Peraga Siswa yang tersedia (Unit)	unit			103													
	1.01.02.01.23	Penyelenggaraan Proses Belajar dan Ujian bagi Peserta Didik	Angka kelulusan SD (%)	persen			100	63.344.750	100	380.041.805	0	0	0	0	-	0	0	0	0	
	1.01.02.01.25	Pembinaan Minat, Bakat dan Kreativitas Siswa	Jumlah Prestasi Peserta didik SD di tingkat Kabupaten, Provinsi, Nasional dan Internasional (Orang)	orang			10	48.610.000	18	384.407.923	0	0	15	19.255.000	15	19.255.000	83	5		
	1.01.02.01.26	Penyediaan Pendidik dan Tenaga Kependidikan bagi Satuan Pendidikan Sekolah Dasar	jumlah PTK jenjang SD (orang)	orang			11.095.402.920	4.229	12.313.700.756	4050	1.721.229.186	4.208	3.245.872.392	4.208	4.967.101.578	100	40			

				Jumlah Pendidik dan Tenaga Kependidikan Tidak Tetap bagi Satuan Pendidikan Sekolah Dasar yang terdata (Orang)	orang		1.526			1859		1.859			1.859									
		1.01.02.01.27	Pengembangan Karir Pendidik dan Tenaga Kependidikan pada Satuan Pendidikan Sekolah Dasar	Jumlah PTK jenjang SD yang mengikuti PTK SD (Orang)	orang		47.799.600	751	499.500.000	0	0	621	315.839.650	621	315.839.650	83	63							
				Jumlah PTK jenjang SD yang dikembangkan karirnya (Orang)	orang		40	751		0	0	621		621		83								
		1.01.02.01.28	Pembinaan Kelembagaan dan Manajemen Sekolah	Jumlah lembaga sekolah yang dibina (Lembaga)	lembaga		5	575.000.000	98.771.490	0	0	0	0	-	0	0	0							
		1.01.02.01.29	Pengelolaan Dana BOS Sekolah Dasar	Operasional SD yang terpenuhi (Bulan)	bulan		12	38.481.038.340	12	43.007.960.000	0	0	0	0	-	0	0	0						
		1.01.02.01.30	Peningkatan Kapasitas Pengelolaan Dana BOS Sekolah Dasar	Jumlah lembaga SD yang ditingkatkan kapasitas pengelolaan dana BOS-nya (Lembaga)	lembaga		406	40.684.400	406	104.030.000	0	0	0	0	-	0	0	0						
		1.01.02.02	Pengelolaan Pendidikan Sekolah Menengah Pertama	APK SMP/MTs	angka		101	36.707.386.588	100	45.551.200.060		337.384.646		827.692.338		1.165.076.984	0	3						
				APM SMP/MTs	angka		88			88,94									0					
				Angka Melanjutkan SMP/MTs ke SMA/SMK/MA	angka		93			96									0					
				Persentase siswa dengan nilai kompetensi literasi yang memenuhi kompetensi minimum jenjang SMP	persen		93			42									0					
				Persentase siswa dengan nilai kompetensi numerasi yang memenuhi kompetensi minimum jenjang SMP	persen		95			22									0					
				Persentase bangunan SMP kondisi baik	persen		94			89									0					
				Persentase jumlah anak usia 13 (tiga belas) sampai dengan 15 (lima belas) tahun yang sudah tamat atau sedang belajar di sekolah menengah pertama	persen		98			100									0					
		1.01.02.02.04	Pembangunan Ruang Unit Kesehatan Sekolah	Jumlah Ruang Unit Kesehatan Sekolah yang dibangun (Ruang)	ruang		-	-	2	115.680.000	0	0	-	0	-	0	0	0						
		1.01.02.02.06	Pembangunan Laboratorium	Jumlah Laboratorium SMP yang dibangun (Ruang)	ruang		-	-	1	636.240.000	0	0	-	0	-	0	0	0						
		1.01.02.02.12	Pembangunan Sarana, Prasarana dan Utilitas Sekolah	Jumlah sarana, prasarana dan utilitas SMP yang dibangun (Ruang)	ruang		2	420.000.000	5	954.360.000	0	0	0	0	-	0	0	0						
		1.01.02.02.14	Rehabilitasi Sedang/Berat Ruang Kelas Sekolah	Jumlah ruang kelas SMP yang direhab (Ruang)	ruang		29	5.805.728.143	50	8.441.405.200	0	0	0	0	-	0	0	0						
		1.01.02.02.15	Rehabilitasi Sedang/Berat Ruang Guru Sekolah	Jumlah ruang guru SMP yang direhab (Ruang)	ruang		3	539.401.968	3	991.956.000	0	0	0	0	-	0	0	0						
		1.01.02.02.16	Rehabilitasi Sedang/Berat Ruang Unit Kesehatan Sekolah	Jumlah ruang UKS SMP yang direhab (Ruang)	ruang		3	153.499.520	3	166.579.200	0	0	0	0	-	0	0	0						
		1.01.02.02.17	Rehabilitasi Sedang/Berat Perpustakaan Sekolah	Jumlah perpustakaan SMP yang direhab (Ruang)	ruang		2	561.976.376	2	1.122.096.000	0	0	0	0	-	0	0	0						
		1.01.02.02.18	Rehabilitasi Sedang/Berat Laboratorium	Jumlah laboratorium SMP yang direhab (Ruang)	ruang		7	4.138.893.219	1	2.855.850.000	0	0	0	0	-	0	0	0						
		1.01.02.02.24	Rehabilitasi Sedang/Berat Sarana, Prasarana dan Utilitas Sekolah	Jumlah Sarana, Prasarana dan Utilitas Sekolah SMP yang direhab (Ruang)	ruang		2	1.384.391.618	9	2.374.235.600	0	0	0	0	-	0	0	0						
		1.01.02.02.25	Pengadaan Mebel Sekolah	Jumlah mebel SMP baru yang tersedia (Unit)	unit		68	1.472.456.070	67	1.760.620.400	0	0	0	0	-	0	0	0						

		1.01.02.02.32	Penyediaan Biaya Personil Peserta Didik Sekolah Menengah Pertama	Jumlah siswa SMP yang mendapatkan bantuan biaya personil (Siswa)	siswa	-	0	500	75.000.000	0	0	0	0	-	0	0	0					
		1.01.02.02.35	Pengadaan Alat Praktikum dan Peraga Siswa	Jumlah Alat Praktikum dan Peraga Siswa baru yang tersedia (Unit)	unit	28	1.628.093.000	32	618.400.000	0	0	0	0	-	0	0	0					
		1.01.02.02.36	Penyelenggaraan Proses Belajar dan Ujian bagi Peserta Didik	Angka kelulusan SMP (%)	persen	100	73.413.600	100	222.000.000	0	0	99,98	40.812.800	100	40.812.800	99,98	18					
		1.01.02.02.38	Pembinaan Minat, Bakat dan Kreativitas Siswa	Jumlah Prestasi Peserta didik SMP di tingkat Kabupaten, Provinsi, Nasional dan Internasional (Siswa)	siswa	73	160.000.000	81	565.000.000	0	0	27	15.804.200	27	15.804.200	33	3					
		1.01.02.02.39	Penyediaan Pendidik dan Tenaga Kependidikan bagi Satuan Pendidikan Sekolah Menengah Pertama	Jumlah PTK jenjang SMP (Orang)	orang	-	2.015.701.426	1.737	2.683.857.660	1467	318.779.646	1.730	763.263.038	1.730	1.082.042.684	100	40					
				Jumlah Pendidik dan Tenaga Kependidikan Tidak Tetap bagi Satuan Pendidikan Sekolah Menengah Pertama yang terdata (Orang)	orang	286		458		458		458		458		100						
		1.01.02.02.40	Pengembangan Karir Pendidik dan Tenaga Kependidikan pada Satuan Pendidikan Sekolah Menengah Pertama	Jumlah PTK jenjang SMP yang meningkat karirnya (Orang)	orang	41	29.083.500	40	185.000.000	150	18.605.000	49	4.273.500	199	22.878.500	498	12					
		1.01.02.02.41	Pembinaan Kelembagaan dan Manajemen Sekolah	Jumlah Sekolah Menengah Pertama yang Dilaksanakan Pembinaan (SMP)	SMP	-	0	48	22.000.000	0	0	0	0	-	0	0	0					
		1.01.02.02.42	Pengelolaan Dana BOS Sekolah Menengah Pertama	Operasional SMP yang terpenuhi (Bulan)	bulan	12	19.954.745.534	12	21.748.920.000	0	0	0	0	-	0	0	0					
		1.01.02.02.43	Peningkatan Kapasitas Pengelolaan Dana BOS Sekolah Menengah Pertama	Jumlah lembaga SMP ditingkatkan kapasitas pengelolaan dana BOS nya (Lembaga)	lembaga	48	10.246.600	48	12.000.000	0	0	51	3.538.800	51	3.538.800	106	29					
		1.01.02.03	Pengelolaan Pendidikan Anak Usia Dini (PAUD)	APK PAUD	angka	78	20.741.307.454	100	28.052.081.440			16.910.740		3.009.613.294		3.026.524.034	0	11				
				Persentase bangunan PAUD kondisi baik	persen	60		55									0					
				Persentase anak usia 5 (lima) sampai dengan 6 (enam) tahun yang sudah tamat atau sedang belajar di satuan pendidikan anak usia dini	persen	100		100									0					
		1.01.01.03.02	Pembangunan Sarana, Prasarana dan Utilitas PAUD	Jumlah Sarana Prasarana dan utilitas PAUD yang dibangun (Ruang)	ruang	2	254.750.000	2	2.013.804.000	0	0	0	0	-	0	0	0					
		1.01.01.03.03	Rehabilitasi Sedang/Berat Gedung/Ruang Kelas/Ruang Guru PAUD	Jumlah Gedung/Ruang Kelas/Ruang Guru PAUD yang direhab (Ruang)	ruang	4	416.442.600	22	2.459.147.500	0	0	0	0	-	0	0	0					
		1.01.01.03.04	Rehabilitasi Sedang/Berat Pembangunan Sarana, Prasarana dan Utilitas PAUD	Jumlah Sarana, Prasarana dan Utilitas PAUD yang Telah Direhabilitasi Sedang/Berat (Ruang)	ruang	-	0	4	293.948.000	0	0	0	0	-	0	0	0					
		1.01.01.03.07	Pengadaan Mebel PAUD	Jumlah Mebel PAUD baru yang tersedia (Paket)	paket	-	0	1	177.337.500	0	0	0	0	-	0	0	0					
		1.01.01.03.10	Pengadaan Perlengkapan Siswa PAUD	Jumlah Siswa PAUD yang mendapatkan bantuan perlengkapan siswa (siswa)	siswa	-	0	300	75.000.000	0	0	300	74.000.000	300	74.000.000	100	99					
		1.01.01.03.12	Pengadaan Alat Praktikum dan Peraga Siswa PAUD	Jumlah alat praktikum dan peraga siswa PAUD baru yang tersedia (Unit)	unit	70	275.150.000	150	488.000.000	0	0	0	0	-	0	0	0					
		1.01.01.03.13	Penyelenggaraan Proses Belajar PAUD	Jumlah peserta didik PAUD (orang)	orang	19.511	99.891.220	20.100	223.000.000	19123	16.700.000	14.957	104.473.425	14.957	121.173.425	74	54					

		1.01.01.03.15	Penyediaan Pendidik dan Tenaga Kependidikan bagi Satuan PAUD	<i>Jumlah PTK PAUD yang tersedia (Orang)</i>	orang		1.786	7.430.232.315	1.972	9.261.564.440	1728	210.740	1.972	2.831.139.869	1.972	2.831.350.609	100	31											
				<i>Jumlah Pendidik dan Tenaga Kependidikan Tidak Tetap bagi Satuan PAUD yang terdata (Orang)</i>	orang		1.786		1.972		1728		1.972		1.972			100											
		1.01.01.03.16	Pengembangan Karir Pendidik dan Tenaga Kependidikan pada Satuan Pendidikan PAUD	<i>Jumlah PTK PAUD yang meningkat karirnya (Orang)</i>	orang		160	399.614.800	158	47.000.000	0	0	0	0	-	0	0	0											
		1.01.01.03.18	Pengelolaan Dana BOP PAUD	<i>Operasional PAUD yang terpenuhi (bulan)</i>	bulan		12	11.865.226.519	12	12.963.280.000	0	0	0	0	-	0	0	0											
		1.01.01.03.19	Peningkatan Kapasitas Pengelolaan Dana BOP PAUD	<i>jumlah lembaga PAUD yang meningkat Pengelolaan Dana BOP PAUD nya (Lembaga)</i>	lembaga		-	0	688	50.000.000	0	0	0	0	-	0	0	0											
		1.01.02.04	Pengelolaan Pendidikan Nonformal / Kesetaraan	<i>Angka Kelulusan Paket A/B/C</i>	angka		100	8.145.087.665	100	9.234.790.000		49.636.000		2.020.707.200		2.070.343.200	0	22											
				<i>Persentase Lembaga PKBM yang difasilitasi</i>	persen		100			100								0											
				<i>Cakupan layanan pendidikan kesetaraan penduduk usia 19 tahun keatas</i>			19			25								0											
				<i>Persentase anak usia 7 (tujuh) sampai dengan 18 (delapan belas) tahun yang sudah tamat atau sedang belajar di pendidikan kesetaraan</i>	persen		6			4,5								0											
		1.01.02.04.12	Penyelenggaraan Proses Belajar Nonformal/Kesetaraan	<i>Jumlah peserta didik PNF yang terlayani (orang)</i>	orang		1.489	445.942.565	1.500	323.000.000	1594	49.636.000	1.432	20.922.400	1.432	70.558.400	95	22											
		1.01.02.04.14	Penyediaan Pendidik dan Tenaga Kependidikan bagi Satuan Pendidikan Nonformal/Kesetaraan	<i>Jumlah PTK PNF yang tersedia (Orang)</i>	orang		114	408.900.000	114	410.400.000	0	0	0	0	-	0	0	0											
				<i>Jumlah PTK PNF yang terdata (Orang)</i>	orang		114				0	0	0	-		0	0	0											
		1.01.02.04.15	Pengembangan Karir Pendidik dan Tenaga Kependidikan pada Satuan Pendidikan Nonformal/Kesetaraan	<i>Jumlah PTK PNF yang meningkat karirnya (Orang)</i>	orang		20	9.953.100	20	16.300.000	0	0	0	0	-	0	0	0											
		1.01.02.04.16	Pembinaan Kelembagaan dan Manajemen Sekolah Nonformal/Kesetaraan	<i>Jumlah lembaga PNF yang dibina (Lembaga)</i>	lembaga		223	7.280.292.000	223	7.309.960.000	0	0	1	1.999.784.800	1	1.999.784.800	0	27											
		1.01.02.04.17	Pengelolaan Dana BOP Sekolah Nonformal/Kesetaraan	<i>Operasional BOP Kesetaraan yang terpenuhi (lembaga)</i>	lembaga		9	760.400.000	9	1.170.130.000	0	0	0	0	-	0	0	0											
				<i>Operasional BOP Kesetaraan yang terpenuhi (bulan)</i>	bulan		12											0											
		1.01.02.04.18	Peningkatan Kapasitas Pengelolaan Dana BOP Sekolah Nonformal/Kesetaraan	<i>Jumlah lembaga PNF yang meningkat kapasitasnya dalam pengelolaan dan BOP Kesetaraan (Lembaga)</i>	lembaga		-	0	8	5.000.000	0	0	0	0	-	0	0	0											
		1.01.03	PROGRAM PENGEMBANGAN KURIKULUM	<i>Persentase dokumen kurikulum SD yang dilaksanakan</i>	persen	100	538.234.375	100	95.022.000	100	95.928.510	100	0	100	0	100	0	100	0	100							95.022.000	100	17,65
				<i>Persentase dokumen kurikulum PAUD yang dilaksanakan</i>	persen	100	100		100		100		100			100		100											
		1.01.03.01	Penetapan Kurikulum Muatan Lokal Pendidikan Dasar	<i>Jumlah dokumen kurikulum muatan Lokal SD yang tersusun (dokumen)</i>	dokumen		1	95.022.000	1	95.928.510	0	0	0	0	-	0	0	0											
		1.01.03.01.03	Penyediaan Buku Teks Pelajaran Muatan Lokal Pendidikan Dasar	<i>Jumlah Buku Teks Pelajaran Muatan Lokal SD yang tersedia (Buku)</i>	buku		2.550	77.633.000	5.694	76.362.840	0	0	0	0	-	0	0	0											

	1.01.03.01.04	Pelatihan Penyusunan Kurikulum Muatan Lokal Pendidikan Dasar	Jumlah Peserta Pelatihan Kurikulum Muatan Lokal SD yang tersusun (Orang)	orang		180	17.389.000	180	19.565.670	0	0	0	0	-	0	0	0							
	1.01.04	PROGRAM PENDIDIK DAN TENAGA KEPENDIDIKAN	Persentase pendidik yang tersertifikasi	persen	56	8.267.156.975	52	3.216.911.600	55,82	26.000.000	0		14.686.800		14.686.800	0	56	52	3.231.598.400	92	39,09			
			Persentase guru yang memenuhi kualifikasi S1/DIV	persen	99		97		98,52							0								
	1.01.04.01	Pemerataan Kuantitas dan Kualitas Pendidik dan Tenaga Kependidikan bagi Satuan Pendidikan Dasar, PAUD, dan Pendidikan	Rasio guru murid SD	rasio		0	3.216.911.600	01:28	26.000.000			0,00	14.686.800,00		14.686.800,00	0	56							
			Rasio Guru murid SMP	rasio		0		01:32								0								
			Rasio Guru murid PAUD	rasio		0		01:10								0								
			Rasio Tutor PNF dengan Peserta didik PNF/Kesetaraan	rasio		0		01:20								0								
	1.01.04.01.01	Perhitungan dan Pemetaan Pendidik dan Tenaga Kependidikan Satuan Pendidikan Dasar, PAUD, dan Pendidikan Nonformal/Kesetaraan	Dokumen Pemetaan Kebutuhan Pendidik dan Tenaga Kependidikan (Dokumen)	dokumen		1	8.597.600	1	9.000.000	0	0	0	0	-	0	0	0							
			Persentase Satuan Pendidikan yang terpenuhi kebutuhan PTK nya (%)	persen		6									0									
	1.01.04.01.02	Penataan Pendistribusian Pendidik dan Tenaga Kependidikan bagi Satuan Pendidikan Dasar, PAUD, dan Pendidikan Nonformal/ Kesetaraan	Dokumen Penataan dan pendistribusian Pendidik dan Tenaga Kependidikan (Dokumen)	dokumen		1	3.208.314.000	1	17.000.000	0	0	1	14.686.800		14.686.800	0	86							
			Jumlah penataan pendistribusian PTK (Kali)	kali		2										2								
Jumlah Anggaran dan Realisasi dari Sluruh Program																								
Rata-rata capaian kinerja (%)																								
Predikat kinerja																								
Faktor pendorong keberhasilan kinerja :																								
Faktor penghambat pencapaian kinerja :																								
Tindak lanjut yang diperlukan dalam triwulan berikutnya :																								
Tindak Lanjut yang diperlukan dalam RKPd berikutnya :																								

Jumlah Anggaran dan Realisasi dari Sluruh Program															615.040.165.353	54.411.843.371	121.806.494.159	176.218.337.530							
Rata-rata capaian kinerja (%)																			22	25					32
Predikat kinerja																			Sangat Rendah	Sangat Rendah					Sangat Rendah

Faktor pendorong keberhasilan kinerja :

Faktor penghambat pencapaian kinerja :

Tindak lanjut yang diperlukan dalam triwulan berikutnya :

Tindak Lanjut yang diperlukan dalam RKPd berikutnya :

No	Sasaran	Kode	Urusan / Bidang Urusan Pemerintahan Daerah dan Program / Kegiatan	Indikator Kinerja Program (outcome) / Kegiatan (output) / Sub Kegiatan (output)	Satuan	Target RPJMD Kabupaten Madiun pada Tahun 2023 (Akhir Periode RPJMD)		Realisasi Capaian Kinerja RKPd s/d Tahun Lalu (n-2) Tahun 2021		Target Kinerja dan Anggaran RKPd Kabupaten / Kota Tahun Berjalan Tahun (n-1) Tahun 2022 yang dievaluasi		Realisasi Kinerja Pada Triwulan		Realisasi Capaian Kinerja dan Anggaran RKPd Kabupaten Madiun Yang Dievaluasi		Tingkat Capaian Kinerja dan Realisasi Anggaran RKPd Tahun 2022		Realisasi Kinerja dan Anggaran RPJMD Kabupaten Madiun s/d Tahun 2022		Tingkat Capaian Kinerja & Realisasi Anggaran RPJMD s/d Tahun 2022		Perangkat Daerah Penanggung Jawab		
						K	Rp.	K	Rp.	K	Rp.	K	Rp.	K	Rp.	K	Rp.	K	Rp.	K	Rp.		K	Rp.
						TRIWULAN I		TRIWULAN II		12		13 = 12/9x100%		14 = 8 + 12		15 = 14 / 7 x 100%								
	Meningkatnya Status Kesehatan Masyarakat	1.02	URUSAN PEMERINTAH BIDANG KESEHATAN			K	Rp.	K	Rp.	K	Rp.	K	Rp.	K	Rp.	K	Rp.	K	Rp.	K	Rp.	Dinas Kesehatan		
		1.02.01	PROGRAM PENUNJANG URUSAN PEMERINTAH KABUPATEN / KOTA	Nilai SAKIP Perangkat Daerah	nilai	86	265.327.744.756	78,41	1.399.636.105	83	166.349.817.505	70,04	11.218.563.866		127.825.368.341		139.043.932.207	0	84	78	140.443.568.312	91	52,93	
				Kepuasan ASN terhadap pelayanan kesekretariatan Perangkat Daerah	nilai	90		79,5		88														
		1.02.01.02	Administrasi Keuangan Perangkat Daerah	Persentase ketersediaan anggaran gaji dan tunjangan bagi ASN dan Non ASN yang diangkat Pemerintah Kabupaten Madiun di lingkup Dinas Kesehatan dan Puskesmas	persen			100	222.158.040	100	53.797.695.602	100	11.160.170.022	100	16.462.021.054	100	27.622.191.076		51					
		1.02.01.02.01	Penyediaan Gaji dan Tunjangan ASN	Pembayaran Gaji dan Tunjangan ASN di Lingkup Dinas Kesehatan dan Puskesmas(persen)	persen					100	53.551.945.602	100	11.130.670.022	100	16.395.271.054	100	27.525.941.076		51					

				Persentase ASN dan Non ASN yang diangkat Pemerintah Kabupaten Madiun yang dibayarkan gaji dan tunjanganannya di lingkup Dinas Kesehatan dan Puskesmas(persen)	persen			100				100		100									
		1.02.01.02.02	Penyediaan Administrasi Pelaksanaan Tugas ASN	Persentase pemberian insentif pada dokter WKDS(persen)	persen			222.158.040	100	245.750.000		29.500.000		66.750.000		96.250.000					39		
				Persentase terpenuhinya kebutuhan administrasi pelaksanaan tugas ASN(persen)	persen				100														
				Persentase tenaga kesehatan yang menerima insentif pelayanan covid(persen)	persen			100				100		100		100							
		1.02.01.06	Administrasi Umum Perangkat Daerah	Persentase ketersediaan dana untuk kebutuhan komponen instalasi listrik, Peralatan kebutuhan kantor, penyediaan barang cetakan dan penyelenggaraan rapat dan konsultasi SKPD yang terpenuhi	persen			335.365.800	100	481.689.005													
		1.02.01.06.01	Penyediaan Komponen Instalasi Listrik/Penerangan Bangunan Kantor	Persentase terpenuhinya kebutuhan komponen instalasi listrik dan penerangan bangunan kantor(persen)	persen			18.881.450	100	25.387.316		0		0		0					0		
				Jumlah jenis alat listrik yang disediakan dalam pemenuhan kebutuhan kantor(jenis)	jenis			8															
		1.02.01.06.02	Penyediaan Peralatan dan Perlengkapan Kantor	terpenuhinya kebutuhan alat tulis kantor(persen)	persen			49.459.850	100	71.002.646		0		0		0					0		
				Jumlah per jenis alat tulis kantor yang disediakan dalam pemenuhan kebutuhan kantor(jenis)	jenis			36															
		1.02.01.06.03	Penyediaan Peralatan Rumah Tangga	Persentase terpenuhinya kebutuhan penyediaan peralatan rumah tangga(persen)	persen			86.861.000	100	0		0		0		0					0		
				Jumlah per jenis alat rumah tangga yang disediakan dalam pemenuhan kebutuhan kantor(jenis)	jenis			9															
		1.02.01.06.04	Penyediaan Barang Cetak dan Penggandaan	Jumlah barang cetakan yang disediakan dan kebutuhan penggandaan yang tercukupi dalam pemenuhan kebutuhan kantor(jenis)	jenis			19.864.500		52.002.800		0		0		0					0		
		1.02.01.06.09	Penyelenggaraan Rapat Koordinasi dan Konsultasi SKPD	Persentase terpenuhinya kebutuhan rapat koordinasi dan konsultasi SKPD(persen)	persen			160.299.000	100	201.384.518		5.454.585		33.951.950		39.406.535					20		
				Persentase terpenuhinya makan minum rapat, harian pegawai dan tamu(persen)	persen				100														
				Jumlah kegiatan rapat koordinasi dan konsultasi SKPD yang diselenggarakan dalam pemenuhan kebutuhan kantor(jenis)	jenis			20				2		5		5							

		1.02.01.08	Penyediaan Jasa Penunjang Urusan Pemerintahan Daerah	Persentase pemenuhan anggaran untuk jasa penunjang urusan pemerintah daerah	persen		100	542.160.865	100	518.376.396	58.393.844	141.952.000	200.345.844	39						
		1.02.01.08.01	Penyediaan Jasa Surat Menyurat	Persentase kebutuhan surat menyurat terpenuhi(persen)	persen			2.100.000	100	3.000.000	0	0	0	0						
				Jumlah materai yang disediakan untuk surat menyurat dalam pemenuhan kebutuhan kantor(Buah)	buah		165													
		1.02.01.08.02	Penyediaan Jasa Komunikasi, Sumber Daya Air dan Listrik	Persentase kebutuhan operasional jasa telepon air listrik dan internet terpenuhi(persen)	persen			292.587.584	100	226.442.500	55.619.908	68.471.236	124.091.144	55						
				Jumlah kebutuhan waktu operasional jasa telepon, air, listrik dan internet yang tercukupi dalam pemenuhan kebutuhan kantor(Jenis)	jenis		4			1	1	1								
		1.02.01.08.04	Penyediaan Jasa Pelayanan Umum Kantor	Terpenuhiya bahan, jasa keamanan dan Kebersihan(persen)	persen			247.473.281	100	288.933.896	2.773.936	73.480.764	76.254.700	26						
				Jumlah per jenis peralatan dan bahan yang disediakan, serta jumlah kebutuhan waktu layanan jasa keamanan yang tercukupi dalam pemenuhan kebutuhan kantor(Jenis Alat dan orang)	jenis alat dan orang		7 , 68			15	15	15								
		1.02.01.09	Pemeliharaan Barang Milik Daerah Penunjang Urusan Pemerintahan Daerah	Persentase ketersediaan anggaran Pemeliharaan Barang Milik Daerah Penunjang Urusan Pemerintahan Daerah untuk dinas kesehatan	persen		100	299.951.400	100	74.484.423.373	0	74.153.762.158	74.153.762.158	100						
		1.02.01.09.01	Penyediaan Jasa Pemeliharaan, Biaya Pemeliharaan dan Pajak Kendaraan Perorangan Dinas atau Kendaraan Dinas Jabatan	Persentase kendaraan dinas yang dilakukan pemeliharaan(persen)	persen			52.798.800	100	150.000.000	0	3.715.900	3.715.900	2						
				Persentase kendaraan dinas yang terbayar pajaknya(persen)	persen				100											
				Terpenuhiya kebutuhan bahan bakar minyak kendaraan dinas(persen)	persen				100											
				Jumlah paket pemeliharaan kendaraan dinas untuk kebutuhan dinas kesehatan(Paket)	paket		37			0	2									
		1.02.01.09.09	Pemeliharaan/ Rehabilitasi Gedung Kantor dan Bangunan Lainnya	Jumlah paket pemeliharaan gedung kantor Dinkes dan IFK yang dilakukan dalam pemenuhan kebutuhan kantor	paket		5	91.655.000		39.157.115	0		0	0						
		1.02.01.09.11	Pemeliharaan/ Rehabilitasi Sarana dan Prasarana Pendukung Gedung Kantor atau Bangunan Lainnya	Persentase terwujudnya pemeliharaan alat rumah tangga(persen)	persen			155.497.600	100	160.000.000	0	14.780.000	14.780.000	9						
				Persentase terwujudnya pemeliharaan peralatan komputer, AC dan sarana prasarana lainnya(persen)	persen				100											
				Persentase terwujudnya pemeliharaan tower(persen)	persen				100											

			Jumlah paket pemeliharaan sarana dan prasarana pendukung gedung kantor (komputer, printer, AC split, mesin ketik, CCTV dan WIFI LAN)(Paket)	paket			1				0		1											
	1.02.01.10	Peningkatan Pelayanan BLUD							0		37.067.633.129		0		37.067.633.129		37.067.633.129		100					
	1.02.01.10.01	Pelayanan dan Penunjang Pelayanan BLUD	Jumlah BLUD yang Menyediakan Pelayanan dan Penunjang Pelayanan								37.067.633.129				37.067.633.129		37.067.633.129		100					
	1.02.02	PROGRAM PEMENUHAN UPAYA KESEHATAN PERORANGAN DAN UPAYA KESEHATAN MASYARAKAT	Angka Kematian Ibu	angka	0	218.373.837.637	437,45	47.661.472.254	0	48.272.878.018	0	5.941.637.750	51,49	10.407.882.034	51,49	18.395.035.355	#DIV/0!	38	489	66.056.507.609	#DIV/0!	30,25		
			Angka Kematian Bayi	angka	0		8,25	0		7,92		4,12		4,12			#DIV/0!							
			Prevalensi Balita Stunting	persen	20		14,9	20,1		14,76		14,98		14,98			75							
			Persentase pemenuhan sarana, prasarana, dan peralatan puskesmas	persen	0,79		73	74																
			Persentase pemenuhan sarana, prasarana, dan peralatan rumah sakit	persen	63		61	62																
			Persentase masyarakat yang mendapat pelayanan kesehatan	persen	81		77	79																
	1.02.02.01	Penyediaan Fasilitas Pelayanan Kesehatan untuk UKM dan UKP Kewenangan Daerah Kabupaten/Kota	Persentase ketersediaan fasilitas pelayanan kesehatan untuk UKM dan UKP Kewenangan Daerah	persen			100	13.372.204.423	100	12.556.627.539														
	1.02.02.01.02	Pembangunan Puskesmas	Jumlah puskesmas yang dibangun sesuai dengan prototype	puskesmas			1	5.309.128.229	1	177.175.000		0		176.801.900		176.801.900		100						
	1.02.02.01.03	Pembangunan Fasilitas Kesehatan Lainnya	Jumlah Fasilitas Kesehatan Lainnya yang Ditingkatkan Sarana, Prasarana, Alat Kesehatan dan SDM agar Sesuai Standar	persen			100	750.000.000		1.518.775.000		0		43.685.400		43.685.400		3						
	1.02.02.01.06	Pengembangan Puskesmas	Jumlah Puskesmas yang Ditingkatkan Sarana, Prasarana, Alat Kesehatan dan SDM agar Sesuai Standar	unit						3.095.000.000														
	1.02.02.01.07	Pengembangan Fasilitas Kesehatan Lainnya	Kebutuhan operasional pelayanan Palang Merah Indonesia berjalan lancar(persen)	persen				100	750.000.000		750.000.000					750.000.000		100						
			Persentase kebutuhan anggaran operasional untuk PMI yang terpenuhi(persen)	persen			100																	
	1.02.02.01.09	Rehabilitasi dan Pemeliharaan Puskesmas	Jumlah Sarana, Prasarana dan Alat Kesehatan yang Telah Dilakukan Rehabilitasi dan Pemeliharaan Oleh Puskesmas	unit						725.586.100														
	1.02.02.01.13	Pengadaan Prasarana dan Pendukung Fasilitas Pelayanan Kesehatan	Jumlah Prasarana Fasilitas Pelayanan Kesehatan yang Disediakan							567.655.000		0				0		0						
	1.02.02.01.14	Pengadaan Alat Kesehatan/Alat Penunjang Medik Fasilitas Pelayanan Kesehatan	Pengadaan Alat kesehatan Puskesmas terpenuhi (persen)	persen				2.887.146.620	80	548.761.638		0				0		0						
			Jumlah jenis alat kesehatan yang diadakan(jenis)	jenis			8																	

		1.02.02.01.16	Pengadaan Obat, Vaksin	Cakupan penggunaan Aplikasi E-Logistik obat di GFK sesuai ketentuan(persen)	persen			4.320.201.574	100	2.640.872.292		4.346.500		38.522.000		42.868.500			2
				Jumlah pelaksanaan Distribusi Obat pada puskesmas Berjalan Lancar(puskesmas)	puskesmas				26										
				Persentase pemenuhan bahan habis pakai dalam rangka pemeriksaan HIV(persen)	persen				100										
				Persentase Penunjang Pengadaan obat dan vaksin tercukupi(persen)	persen				100										
				Persentase puskesmas dengan ketersediaan Obat dan dan Vaksin(persen)	persen				100										
				Jumlah jenis obat yang diadakan(jenis)	jenis						0		35		35				
				Jumlah jenis bahan habis medis pakai yang diadakan(jenis)	jenis						0		28		28				
				jumlah puskesmas yang mendapatkan distribusi obat dan perbekalan kesehatan sesuai standar(puskesmas)	puskesmas						26		26		26				
		1.02.02.01.17	Pengadaan Bahan Habis Pakai	Jumlah Bahan Habis Pakai yang Disediakan						1.835.055.828		0			0				0
		1.02.02.01.20	Pemeliharaan Rutin dan Berkala Alat Kesehatan/Alat Penunjang Medik Fasilitas Pelayanan Kesehatan	Pemeliharaan alat kesehatan tercapai(puskesmas)	puskesmas			105.728.000	26	73.015.044		0			0				0
				Jumlah Jenis Peralatan Kesehatan Kedokteran Terpelihara pada Pemeliharaan Prasarana dan Pendukung Fasilitas Pelayanan Kesehatan(jenis)	jenis														
		1.02.02.02	Penyediaan Layanan Kesehatan untuk UKM dan UKP Rujukan Tingkat Daerah Kabupaten/Kota	Cakupan pelaksanaan pelayanan SPM Bidang Kesehatan	persen	61,25	33.945.369.256	100	35.296.225.869		5.941.637.750		10.407.882.034		18.395.035.355				52
		1.02.02.02.01	Pengelolaan Pelayanan Kesehatan Ibu Hamil	Presentase Bayi baru lahir mendapat pelayanan Bayi baru lahir(persen)	persen		85.226.240	100	1.284.678.900		1.400.000		11.869.500		1.242.085.832				97
				Presentase bumil mendapat pelayanan antenatal sesuai standart(persen)	persen				93										
				Persentase ibu hamil mendapatkan pelayanan kesehatan ibu hamil(persen)	persen	94,83				20,18	21,79		21,79						
		1.02.02.02.02	Pengelolaan Pelayanan Kesehatan Ibu Bersalin	presentase bayi baru lahir mendapat pelayanan bayi baru lahir(persen)	persen		764.648.240	100	979.496.841		0		569.476.451		569.476.451				58
				Presentase ibu bersalin mendapat pelayanan persalinan sesuai standart(persen)	persen				100										
				Presentase persalinan bagi masyarakat tidak mampu(persen)	persen				100										
				Persentase ibu bersalin mendapatkan pelayanan persalinan(persen)	persen	90,32													
		1.02.02.02.03	Pengelolaan Pelayanan Kesehatan Bayi Baru Lahir	Jumlah Bayi Baru Lahir yang Mendapatkan Pelayanan Kesehatan Sesuai Standar						428.883.289	19,98	0		427.451.089	21,89	427.451.089			100

			Persentase Calon Jemaah Haji yang Diperiksa Kebugarannya(persen)	persen		29													
	1.02.02.02.19	Pengelolaan Pelayanan Kesehatan Tradisional, Akupuntur, Asuhan Mandiri, dan Tradisional Lainnya	Persentase pembinaan ke penyehat tradisional (persen)	persen	15,14	112.188.700	60	63.118.640	0	0	0	3.809.400	0	3.809.400					6
			Persentase penyehat tradisional yg memiliki STPT(persen)	persen	4,64		45	0		15,26		15,26							
			Persentase terbentuknya kelompok Asuhan Mandiri (ASMAN)(persen)	persen	25,24		20	0		31		31							
			Persentase puskesmas yg melaksanakan pelayanan kesehatan tradisional sesuai standar	persen	19,23			0		0		0							
	1.02.02.02.20	Pengelolaan Surveilans Kesehatan	Cakupan Desa/kelurahan Universal Child Immunization (UCI)(persen)	persen	77,67	108.310.217	80	109.159.750	0	18.552.000	0	295.259.268	0	313.811.268					287
			Cakupan Imunisasi Dasar Lengkap(persen)	persen	95,29		93,60		23,89		23,92		23,92						
			Cakupan Imunisasi Lanjutan BADUTA(persen)	persen	86,48		85		21,02		23,92		23,92						
			Persentase kelengkapan pelaporan Sistem Kewaspadaan Dini dan Respon (SKDR)(persen)	persen	90		90		100		100		100						
			Persentase ketepatan pelaporan Sistem Kewaspadaan Dini dan Respon (SKDR)(persen)	persen	80		80		96		96		96						
			Persentase KLB di Desa/Kelurahan yang Ditanggulangi Kurang Dari 24 Jam(persen)	persen	100		100		100		100		100						
			Persentase Pelayanan Kesehatan Jemaah Haji(persen)	persen	100		100		100		100		100						
			Persentase Pelayanan Vaksinasi Covid-19 Terhadap Sasaran yang Terdaftar(persen)	persen			100												
			Persentase Penanganan Kasus Konfirmasi Covid-19(persen)	persen			100												
			Penemuan kasus Acute Flacid Paralysis (AFP) Non Polio(orang)	orang			3												
			Jumlah Penemuan kasus Acute Flacid Paralysis (AFP) Non Polio(kasus)	kasus	0				0		1								
	1.02.02.02.22	Pengelolaan Pelayanan Kesehatan Jiwa dan NAPZA	Persentase ODGJ berat yang mendapatkan pelayanan kesehatan jiwa sesuai standar(persen)	persen		31.792.000	100	51.969.400		0		20.198.000		20.198.000					39
			Jumlah ODGJ yang mendapatkan pelayanan kesehatan jiwa sesuai standar(orang)	orang	1.074				837		96		96						
	1.02.02.02.24	Pengelolaan Upaya Pengurangan Risiko Krisis Kesehatan dan Pasca Krisis Kesehatan	Persentase Penanggulangan Bencana dan krisis kesehatan(persen)	persen		24.006.300	89	109.780.610		0		0		0					0
			Persentase kejadian bencana yang ditangani(persen)	persen	80														
	1.02.02.02.25	Pelayanan Kesehatan Penyakit Menular dan Tidak Menular	Angka keberhasilan penanganan penderita Malaria (API)(0/oo)	0/oo		678.478.450	1	906.272.750		26.733.150		362.127.900		388.861.050					43
			Angka kesakitan Demam Berdarah per 100.000 penduduk(angka)	angka\			48												
			Cakupan ODGJ berat yang mendapatkan pelayanan kesehatan jiwa sesuai standar(persen)	persen			100												

			Kasus Pneumonia Balita yg ditemukan dan diberikan tatalaksana sesuai standar di wilayah kerja Puskesmas pada kurun waktu tertentu(persen)	persen		90													
			Jumlah perempuan umur 30-50 tahun yang dideteksi dini kanker serviks dan payudara(orang)	orang		1427													
			Rasio gigi tetap yang ditambah terhadap gigi tetap yang dicabut(kasus)	kasus		1,48													
			Prosentase penduduk yang dideteksi dini gangguan penglihatan dan gangguan pendengaran(persen)	persen		24,55		20,75		23,32		23,32							
			Cakupan Imunisasi Dasar Lengkap(persen)	persen				23,89		23,92		23,92							
	1.02.02.02.26	Pengelolaan Jaminan Kesehatan Masyarakat	Jumlah masyarakat miskin yang mendapatkan Jaminan Pelayanan Kesehatan (PBI-D)(persen)	persen		95,29	20.764.085.920	100	22.874.710.779		5.554.027.600		3.928.225.500		9.482.253.100			41	
			Persentase pemenuhan biaya klaim pelayanan kesehatan yang belum dijamin oleh PBID(persen)	persen		47.717		17				0							
	1.02.02.02.28	Pengambilan dan Pengiriman Spesimen Penyakit Potensial KLB ke Laboratorium Rujukan/Nasional	Persentase Kasus KLB dan Penyakit Potensial Wabah yang spesimennya dikirim ke Laboratorium Rujukan/Nasional(persen)	persen				100	118.653.000		0		0		103.653.000			87	
	1.02.02.02.30	Penyediaan Telemedicine di Fasilitas Pelayanan Kesehatan	Jumlah Fasilitas Pelayanan Kesehatan (Fasyankes) yang Melayani Konsultasi Jarak Jauh antar Fasyankes Melalui Pelayanan Telemedicine untuk Mendapatkan Akses Pelayanan Kesehatan yang Berkualitas						1.056.902.000		0		0		0			0	
	1.02.02.02.33	Operasional Pelayanan Puskesmas	Jumlah dokter kontrak Banprop yang memberikan pelayanan kesehatan di Puskesmas Rawat Inap Orang(orang)	orang		2			989.576.056				989.576.056		989.576.056			100	
			Persentase pelayanan vaksinasi Covid-19(persen)	persen															
	1.02.02.02.35	Pelaksanaan Akreditasi Fasilitas Kesehatan di Kabupaten/Kota	Prosentase Puskesmas yang terakreditasi (persen)	persen			145.131.392	100	248.131.000		0		0		0			0	
			Jumlah Puskesmas terakreditasi(Puskesmas)	puskesmas		26													
	1.02.02.02.36	Investigasi Awal Kejadian Tidak Diharapkan (Kejadian Ikutan Pasca Imunisasi dan Pemberian Obat Massal)	Jumlah Laporan Hasil Investigasi Awal Kejadian Tidak Diharapkan (Kejadian Ikutan Pasca Imunisasi dan Pemberian Obat Massal)						32.708.960				32.708.960		32.708.960			100	
	1.02.02.02.37	Pelaksanaan Kewaspadaan Dini dan Respon Wabah	Jumlah Dokumen Hasil Pelaksanaan Kewaspadaan Dini dan Respon Wabah						37.180.308				37.180.308		37.180.308			100	

			Jumlah sarana kesehatan yang dilakukan pembinaan dan pengawasan praktek tenaga kesehatan(sarana kesehatan)	sarana kesehatan			91												
	1.02.03.02	Perencanaan Kebutuhan dan Pendayagunaan Sumberdaya Manusia Kesehatan untuk UKP dan UKM di Wilayah Kabupaten/Kota	Prosentase tenaga kesehatan Non ASN yang mendapatkan insentif tenaga kesehatan dalam rangka penanganan Covid	persen			100	2.241.195.872	100	1.055.460.000	35.340.000	417.440.000	452.780.000		43				
	1.02.03.02.01	Perencanaan dan Distribusi serta Pemerataan Sumber Daya Manusia Kesehatan	Jumlah Sumber Daya Manusia Kesehatan yang direncanakan(orang)	orang					50	10.000.000	0	4.880.000	4.880.000		49				
	1.02.03.02.02	Pemenuhan Kebutuhan Sumber Daya Manusia Kesehatan sesuai Standar	Jumlah Dokter Umum yang Diberi Honor BK Khusus Bidang Kesehatan(orang)	orang				2.241.195.872	2	1.020.000.000	35.340.000	406.760.000	442.100.000		43				
			Jumlah Perawat Ponkesdes yang Diberi Honor BK Khusus Bidang Kesehatan(orang)	orang						40									
			Persentase tenaga kesehatan Non ASN yang mendapatkan insentif tenaga kesehatan dalam rangka penanganan Covid(persen)	persen				100											
			Jumlah perawat ponkesdes memberikan pelayanan kesehatan(orang)	orang				40											
	1.02.03.02.03	Pembinaan dan Pengawasan Sumber Daya Manusia Kesehatan	Jumlah Dokter Internsip yang mengikuti Program Internsip Dokter Indonesia(orang)	orang					7	25.460.000	0	5.800.000	5.800.000		23				
			Jumlah Fasyankes yang melaporkan data ketenagaannya(fasyankes)	fasyankes					170										
			Jumlah Pejabat Fungsional Kesehatan yang dinilai angka kreditnya(orang)	orang					150										
	1.02.03.03	Pengembangan Mutu dan Peningkatan Kompetensi Teknis Sumber Daya Manusia Kesehatan Tingkat Daerah Kabupaten/ Kota	Prosentase tenaga kesehatan yang lulus uji kompetensi	persen			96,6	268.223.600	96,6	207.100.000	0	112.640.000	112.640.000		54				
			Prosentase tenaga kesehatan yang penilaian angka kreditnya memenuhi syarat untuk kenaikan jenjang	persen			82,2			82,2									
	1.02.03.03.01	Pengembangan Mutu dan Peningkatan Kompetensi Teknis Sumber Daya Manusia Kesehatan Tingkat Daerah Kabupaten/Kota	Jumlah Jabatan Fungsional Kesehatan yang mengikuti Uji Kompetensi(orang)	orang				268.223.600	50	207.100.000	0	112.640.000	112.640.000		54				
			Jumlah Petugas mengikuti Diklat Peningkatan Kompetensi(orang)	orang						33									
			Jumlah Petugas Pengelola Kefarmasian yang memperoleh bimtek(orang)	orang						171									
			Jumlah tenaga kesehatan yang lulus uji kompetensi (orang)	orang				29											
			Jumlah Petugas Pengelola Kefarmasian yang memperoleh bimtek Standart Kefarmasian(orang)	orang				171											

		sebagai Izin Produksi, untuk Produk Makanan Minuman Tertentu yang dapat Diproduksi oleh Industri Rumah Tangga	Jumlah Pemohon Produsen Industri Rumah Tangga Pangan yang telah diperiksa sarana dan terbit sertifikat PIRT(PIRT)	PIRT			200		200																			
			Jumlah Kegiatan Pengkajian Sertifikasi Produksi(kegiatan)	kegiatan			1		200																			
			Persentase Pemohon Produsen Industri Rumah Tangga Pangan yang diterbitkan Sertifikat Produksi Pangan Industri Rumah Tangga (%)	persen			100																					
	1.02.04.04	Penerbitan Sertifikat Laik Higiene Sanitasi Tempat Pengelolaan Makanan (TPM) antara lain Jasa Boga, Rumah Makan/Restoran dan Depot Air Minum (DAM)					0		18.254.590			0		0			0		0									
	1.02.04.04.01	Pengendalian dan Pengawasan serta Tindak Lanjut Pengawasan Penerbitan Sertifikat Laik Higiene Sanitasi Tempat Pengelolaan Makanan (TPM) antara lain Jasa Boga, Rumah Makan/Restoran dan Depot Air Minum (DAM)	Cakupan DAM yang memenuhi syarat(persen)	persen			56		18.254.590			0		0			0		0									
			Cakupan TPM yang memenuhi syarat (persen)	persen			37																					
	1.02.04.05	Penerbitan Stiker Pembinaan pada Makanan Jajanan dan Sentra Makanan Jajanan					0		7.000.000			0		0			0		0									
	1.02.04.05.01	Pengendalian dan Pengawasan serta tindak lanjut Penerbitan Stiker Pembinaan pada Makanan Jajanan dan Sentra Makanan Jajanan	Cakupan tempat pengelolaan makanan jajanan dan sentra makanan jajanan yang mendapatkan stiker pembinaan(persen)	persen			6		7.000.000			0		0			0		0									
	1.02.04.06	Pemeriksaan dan Tindak Lanjut Hasil Pemeriksaan Post Market pada Produksi dan Produk Makanan Minuman Industri Rumah Tangga	Presentase Sampel makanan Industri Rumah Tangga Pangan yang diuji laboratorium yang memenuhi syarat	persen		92.473.500	70		113.152.000			0		1.600.000			1.600.000		1									
	1.02.04.06.01	Pemeriksaan Post Market pada Produk Makanan- Minuman Industri Rumah Tangga yang Beredar dan Pengawasan serta Tindak Lanjut Pengawasan	Jumlah Sampel Makanan Industri Rumah Tangga Pangan yang diuji laboratorium(sampel)	sampel		92.473.500	62		113.152.000			0		1.600.000			1.600.000		1									
			jumlah pengawasan sarana Industri rumah tangga pangan(sarana Industri rumah tangga pangan)	sarana IRT Pangan			100																					
			jumlah pengawasan produk pangan industri rumah tangga(sarana Industri rumah tangga pangan)	sarana IRT Pangan			62																					
	1.02.05	PROGRAM PEMBERDAYAAN MASYARAKAT BIDANG KESEHATAN	Persentase Desa Siaga Aktif Purnama Mandiri	persen	21	7.113.836.968	0	381.744.800	20	931.344.245			0	583.736.245		583.736.245	0	63	0	965.481.045	0	13,57						

1.02.05.01	Advokasi, Pemberdayaan, Kemitraan, Peningkatan Peran serta Masyarakat dan Lintas Sektor Tingkat Daerah Kabupaten/Kota	Persentase Desa Siaga Aktif Purnama Mandiri	persen			19,42	381.744.800	19,8	347.608.000			0		0			0						
1.02.05.01.01	Peningkatan Upaya Promosi Kesehatan, Advokasi, Kemitraan dan Pemberdayaan Masyarakat	Jumlah Pondok Pesantren yang didampingi(pondok)	pondok			10	381.744.800	10	347.608.000			0		0			0						
		Jumlah Sasaran yang mengikuti yang mengikuti KIE(orang)	orang			352		360															
		Jumlah distributor pangan olahan tersosialisasi Keamanan Pangan(orang)	orang					40															
		Cakupan Taman Posyandu Optimal(persen)	persen			0																	
		Jumlah petugas kesehatan yang memberikan konseling(orang)	orang			40																	
1.02.05.03	Pengembangan dan Pelaksanaan Upaya Kesehatan Bersumber Daya Masyarakat (UKBM) Tingkat Daerah Kabupaten/Kota							0	100	583.736.245			0	583.736.245			583.736.245				100		
1.02.05.03.01	Bimbingan Teknis dan Supervisi Pengembangan dan Pelaksanaan Upaya Kesehatan Bersumber Daya Masyarakat (UKBM)	Jumlah Dokumen Hasil Bimbingan Teknis dan Supervisi Upaya Kesehatan Bersumber Daya Masyarakat (UKBM)	UKBM							583.736.245				583.736.245			583.736.245					100	
Jumlah Anggaran dan Realisasi dari Seluruh Program																							
Rata-rata capaian kinerja (%)																							
Predikat kinerja																							233
																							Sangat Tinggi

Faktor pendorong keberhasilan kinerja :

Faktor penghambat pencapaian kinerja :

Tindak lanjut yang diperlukan dalam triwulan berikutnya :

Tindak Lanjut yang diperlukan dalam RKPD berikutnya :

No	Sasaran	Kode	Urusan / Bidang Urusan Pemerintahan Daerah dan Program / Kegiatan	Indikator Kinerja Program (outcome) / Kegiatan (output) / Sub Kegiatan (output)	Satuan	Target RPJMD Kabupaten Madiun pada Tahun 2023 (Akhir Periode RPJMD)		Realisasi Capaian Kinerja RKPD s/d Tahun Lalu (n-2) Tahun 2021		Target Kinerja dan Anggaran RKPD Kabupaten / Kota Tahun Berjalan Tahun (n-1) Tahun 2022 yang dievaluasi		Realisasi Kinerja Pada Triwulan		Realisasi Capaian Kinerja dan Anggaran RKPD Kabupaten Madiun Yang Dievaluasi		Tingkat Capaian Kinerja dan Realisasi Anggaran RKPD Tahun 2022		Realisasi Kinerja dan Anggaran RPJMD Kabupaten Madiun s/d Tahun 2022		Tingkat Capaian Kinerja & Realisasi Anggaran RPJMD s/d Tahun 2022		Perangkat Daerah Penanggung Jawab		
						K	Rp.	K	Rp.	K	Rp.	K	Rp.	K	Rp.	K	Rp.	K	Rp.	K	Rp.		K	Rp.
1	2	3	4	5	6	7		8		9		10		11		12		13 = 12/9x100%		14 = 8 + 12		15 = 14 / 7 x 100%		16
						K	Rp.	K	Rp.	K	Rp.	K	Rp.	K	Rp.	K	Rp.	K	Rp.	K	Rp.	K	Rp.	
	Meningkatnya Status Kesehatan Masyarakat	1.02	URUSAN PEMERINTAH BIDANG KESEHATAN																					Dinas Kesehatan
	Meningkatnya tata kelola dan pelayanan rumah sakit yang berkualitas																							RSUD CARUBAN
		01.02.01	PROGRAM PENUNJANG URUSAN PEMERINTAH DAERAH KABUPATEN / KOTA				235.538.847.156		92.182.438.391,61		78.495.328.050	13,5	11.521.932.817	38,6	21.417.685.386	48,1	32.939.618.203		42		125.122.056.595	0	53,12	
				Persentase capaian indikator SPM bidang keuangan sesuai dengan standar	persen	100	165.000.000	100			55.000.000	0	0	0	0	0	0	0	0	0	100	0	100	0
				Persentase Capaian indikator SPM bidang tata usaha sesuai dengan standar	persen	78	109.604.117.572	75			36.703.095.988	0,00	6.726.779.368,00	0,00	9.320.977.642,00	0	16.047.757.010	0	44	75	16.047.757.010	96	14,64	
				Persentase capaian indikator SPM bidang pelayanan yang memenuhi standar	persen	89	4.648.536.948	87,5			1.549.512.316	0,00	764.556.986,00	0,00	1.968.427.689	0	2.732.984.675	0	176	88	2.732.984.675	98	58,79	

				Persentase capaian indikator SPM bidang penunjang yang memenuhi standar	persen	92	69.277.430.676	94		83%	22.592.476.892	0,00	276.141.679,00	0,00	60.170.393	0	336.312.072	0	1	94	336.312.072	102	0,49
				NILAI SAKIP Perangkat Daerah	nilai	86	15.000.000	79,55		83	5.000.000	0,00	0,00	81,20	0,00	81,20	0	98	0	80	0	93	0
				Kepuasan ASN terhadap pelayanan sekretariat Perangkat Daerah	nilai	90	51.828.761.960	93,1		88	17.590.242.854	0,00	0,00	0,00	0,00	0,00	0	0	0	93,1	0	103	0
		1.02.01.2.02	Kegiatan Administrasi Keuangan Perangkat Daerah	Persentase pemenuhan gaji dan tunjangan ASN	persen			100	24.224.061.175,07	100	17.590.242.854	100	3.754.454.784	100	5.541.933.464	100	9.296.388.248	100	53				
		1.02.01.2.02.01	Sub Kegiatan Penyediaan Gaji dan Tunjangan ASN																				
				Jumlah ASN (orang)	orang			294		324	17.390.242.854	294	3.754.454.784	294	5.541.933.464	294,00	9.296.388.248	91	53				
				Jumlah tenaga kesehatan ASN yang menangani Covid-19 (orang)	orang			138		120	200.000.000	0	0	0	0		-						
		1.02.01.2.02.10	Kegiatan Peningkatan Pelayanan BLUD						67.958.377.216,54		60.905.085.196	13	7.767.478.033	26	15.875.751.922	38,82	23.643.229.955		39				
				Persentase capaian indikator SPM RS pada Seksi Verifikasi dan Akutansi yang memenuhi standar	persen			100		100	21.153.186.395	0	5.810.943.247	0	7.063.965.697	0,00	12.874.908.944	-	61				
				Persentase capaian indikator SPM RS pada Seksi Anggaran dan Mobilisasi Dana yang memenuhi standar	persen			100		100	8.637.150.000,00	0,00	264.774.002,00	0,00	243.413.863	0,00	508.187.865	0	6				
				Persentase capaian indikator SPM RS pada Subbag Umum yang memenuhi standar	persen			100		100	5.278.696.543	0,00	651.062.119,00	0,00	1.953.427.689	0,00	2.604.489.808	0	49				
				Persentase capaian indikator SPM RS pada Subbag Kepegawaian yang memenuhi standar	persen			66,67		100	1.497.559.600	0,00	0	0,00	15.000.000	0,00	15.000.000	0	1				
				Persentase capaian indikator SPM RS pada Subbag perencanaan informasi yang memenuhi standar	persen			60		60	196.503.450	0,00	0	0,00	45.170.393	0,00	45.170.393	0	23				
				Persentase capaian indikator SPM RS pada Seksi Pelayanan Medis yang memenuhi standar	persen			86,89		84,62	1.072.171.566	0,00	764.556.986	0,00	4.297.705.817	0,00	5.062.262.803	0	472				
				Persentase capaian indikator SPM RS pada Seksi Pelayanan Keperawatan yang memenuhi standar	persen			100		100	477.340.750	0,00	0	0,00	0	0,00	-	0	-				
				Persentase capaian indikator SPM RS pada Seksi Penunjang Medis yang memenuhi standar	persen			95,24		95,24	16.199.355.455	0,00	127.076.579,00	0,00	1.451.819.535	0,00	1.578.896.114	0	10				
				Persentase capaian indikator SPM RS pada Seksi Penunjang Non Medis yang memenuhi standar	persen			90		90	6.393.121.437	0,00	149.065.100,00	0,00	805.248.928	0,00	954.314.028	0	15				
		1.01.01.2.10.01	Sub Kegiatan Pelayanan dan Penunjang Pelayanan BLUD						67.958.377.216,54		66.000.000.000	11,8	7.767.478.033	35,8	15.875.751.922	47,60	23.643.229.955		36				
				Jumlah indikator SPM RS pada Seksi Verifikasi dan Akutansi yang memenuhi standar (indikator)	indikator			2		2	21.153.186.395	0,00	5.810.943.247	0	7.063.965.697	0,00	12.874.908.944	0	61				
				Jumlah indikator SPM RS pada Seksi Anggaran dan Mobilisasi Dana yang memenuhi standar (indikator)	indikator			2		2	8.637.150.000	0,00	264.774.002,00	0,00	243.413.863	0,00	508.187.865	0	6				
				Jumlah indikator SPM RS pada Subbag Umum yang memenuhi standar (indikator)	indikator			4		4	5.278.696.543	0,00	651.062.119,00	0,00	1.953.427.689	0,00	2.604.489.808	0	49				

				Jumlah indikator SPM RS pada Subbag Kepegawaian yang memenuhi standar (indikator)	indikator			2		3	1.497.559.600	0,00	0	0,00	15.000.000	0,00	15.000.000	0	1									
				Jumlah indikator SPM RS pada Subbag perencanaan informasi yang memenuhi standar (indikator)	indikator			3		3	196.503.450	0,00	0	0,00	45.170.393	0,00	45.170.393	0	23									
				Jumlah indikator SPM RS pada Seksi Pelayanan Medis yang memenuhi standar (indikator)	indikator			53		55	1.072.171.566	0,00	764.556.986	0,00	4.297.705.817	0,00	5.062.262.803	0	472									
				Jumlah indikator SPM RS pada Seksi Pelayanan Keperawatan yang memenuhi standar (indikator)	indikator			3		3	477.340.750	0,00	0	0,00		0,00	-	0	-									
				Jumlah indikator SPM RS pada Seksi Penunjang Medis yang memenuhi standar (indikator)	indikator			20		20	16.199.355.455	0,00	127.076.579,00	0,00	1.451.819.535	0,00	1.578.896.114	0	10									
				Jumlah indikator SPM RS pada Seksi Penunjang Non Medis yang memenuhi standar (indikator)	indikator			9		9	6.393.121.437	0,00	149.065.100,00	0,00	805.248.928	0,00	954.314.028	0	15									
	01:02:02		PROGRAM PEMENUHAN UPAYA KESEHATAN PERORANGAN DAN UPAYA KESEHATAN MASYARAKAT						24.453.984.730		15.165.356.800		0		2.033.010.000		2.033.010.000		#DIV/0!	13								
				Persentase capaian indikator SPM bidang keuangan sesuai dengan standar	persen	100	-	100		100			0	0		0		0	100	0	100							
				Persentase Capaian indikator SPM bidang tata usaha sesuai dengan standar	persen	78	21.530.075.550	75		76	16.830.075.550		0	0	2.033.010.000	0	2.033.010.000	0	12	75	2.033.010.000	96	9,44					
				Persentase indikator SPM bidang pelayanan yang memenuhi standar	persen	89	43.962.211.175	87,5		88	5.000.000.000		0	0	0	0		0	88	0	98	-						
				Persentase indikator SPM bidang penunjang yang memenuhi standar	persen	92	15.489.151.889	94		91	5.158.251.889		0	0	0	0		0	94	0	102	-						
	1.02.02.2.01		Kegiatan Penyediaan Fasilitas Pelayanan Kesehatan untuk UKM dan UKP Kewenangan Daerah Kabupaten/Kota	Persentase pemenuhan sarana, prasarana, dan peralatan Rumah Sakit yang sesuai standar	persen			61,53		20.711.616.532	61	26.988.327.439	0	0	2.033.010.000	0	2.033.010.000	0	0									
	1.02.02.2.01.05		Sub Kegiatan Pengembangan Rumah Sakit	Jumlah gedung rumah sakit yang terbangun sesuai standar	unit					1	16.130.075.550	0	0				0											
	1.02.02.01.08		Rehabilitasi dan Pemeliharaan Rumah Sakit	Jumlah gedung rumah sakit yang direnovasi sesuai standar	unit					3	500.000.000	0	0		0		0	0	0									
	1.02.02.2.01.13		Pengadaan dan Pendukung Fasilitas Pelayanan Kesehatan	Jumlah prasarana dan pendukung fasilitas pelayanan yang tersedia sesuai standar	unit					10	2.200.000.000	0	0		0		0	0	0									
	1.02.02.2.01.14		Pengadaan Alat Kesehatan/Alat Penunjang Medis Fasilitas Pelayanan Kesehatan	Jumlah Alat kesehatan/alat penunjang medik fasilitas pelayanan kesehatan yang tersedia sesuai standar	unit			155		20.711.616.532	80	5.000.000.000	0	0	8	2.033.010.000	8,00	2.033.010.000	10	41								
	1.02.02.2.01.16		Sub kegiatan pengadaan obat, vaksin	Jumlah obat/vaksin/Reagen/BAHP/Bahan Kimia yang tersedia	paket				2.031.159.113	3	1.458.251.889	0	0	0	0	0,00	-	0	-									
	1.02.02.2.01.17		Sub kegiatan Pengadaan Bahan Habis Pakai	Jumlah reagen/BAHP/bahan kimia yang tersedia sesuai standar	paket			2	1.711.209.085	3	1.500.000.000	0	0	0	0,00	0	0	0	0	0								

		1.02.02.2.01.12	Sub kegiatan pengadaan sarana fasilitas pelayanan kesehatan	Jumlah sarana fasilitas pelayanan kesehatan yang memenuhi standar kompetensi	unit			0	1	200.000.000	0	0	0	0	0	0								
		1.02.03	PROGRAM PENINGKATAN KAPASITAS SUMBER DAYA KESEHATAN	Persentase sumber daya manusia kesehatan yang memenuhi standar kompetensi	persen	100	300.000.000	100	4.432.545.381	100	100.000.000	0	0	0	0	0	0	100	4.432.545.381	100	1.478			
		1.02.03.2.02	Kegiatan Perencanaan dan pendayagunaan sumber daya manusia kesehatan untuk UKP dan UKM di wilayah Kab/Kota	Persentase tenaga kesehatan yang memperoleh insentif penanganan Covid-19	persen			100	4.432.545.381	100	100.000.000	0	0	0	0	0	0							
		1.02.03.2.02.02	Sub kegiatan Pemenuhan Kebutuhan Sumber Daya Manusia Kesehatan Sesuai Standar	Jumlah tenaga kesehatan non ASN yang menangani Covid-19(orang)	orang			91	4.432.545.381	80	100.000.000	0	0	0	0	0	0							
				Jumlah Sumber Daya Manusia Kesehatan yang Memenuhi Standar di Fasilitas Pelayanan Kesehatan (Fasyankes)	fasyankes																			

Jumlah Anggaran dan Realisasi dari Sluruh Program										78.595.328.050	11.521.932.817	21.417.685.386	32.939.618.203												
Rata-rata capaian kinerja (%)														9	21									765	
Predikat kinerja														Sangat Rendah	Sangat Rendah									Sangat Tinggi	

Faktor pendorong keberhasilan kinerja :

Tindak lanjut yang diperlukan dalam triwulan berikutnya :

Tindak Lanjut yang diperlukan dalam RKPd berikutnya :

No	Sasaran	Kode	Urusan / Bidang Urusan Pemerintahan Daerah dan Program / Kegiatan	Indikator Kinerja Program (outcome) / Kegiatan (output) / Sub Kegiatan (output)	Satuan	Target RPJMD Kabupaten Madiun pada Tahun 2023 (Akhir Periode RPJMD)		Realisasi Capaian Kinerja RKPd s/d Tahun Lalu (n-2) Tahun 2021		Target Kinerja dan Anggaran RKPd Kabupaten / Kota Tahun Berjalan Tahun (n-1) Tahun 2022 yang dievaluasi		Realisasi Kinerja Pada Triwulan		Realisasi Capaian Kinerja dan Anggaran RKPd Kabupaten Madiun Yang Dievaluasi		Tingkat Capaian Kinerja dan Realisasi Anggaran RKPd Tahun 2022		Realisasi Kinerja dan Anggaran RPJMD Kabupaten Madiun s/d Tahun 2022		Tingkat Capaian Kinerja & Realisasi Anggaran RPJMD s/d Tahun 2022		Perangkat Daerah Penanggung Jawab				
						K	Rp.	K	Rp.	K	Rp.	TRIWULAN I		TRIWULAN II		K	Rp.	K	Rp.	K	Rp.		K	Rp.	K	Rp.
												10	11	12	13 = 12/9x100%											
1	2	3	4	5	6	7	8	9	10	11	12	13	14	15	16	17	18	19	20	21	22	23				
	Meningkatnya Status Kesehatan Masyarakat	1.02	URUSAN PEMERINTAH BIDANG KESEHATAN																							
	Meningkatnya Standar Pelayanan Minimal Rumah Sakit																						RSUD DOLOPO			
		1.01.01	PROGRAM PENUNJANG URUSAN PEMERINTAH DAERAH KABUPATEN / KOTA	Nilai SAKIP Perangkat Daerah	nilai	86	107.460.427.043	79,59	109.935.390.423	83	91.282.696.655	79,9	12.888.603.619	82,9	22.232.140.589	82,9	35.120.744.208	100	38,47	83	145.056.134.631	96,40	134,99			
				Kepuasan ASN terhadap Pelayanan Sekretariat Perangkat Daerah	nilai	90		91,8		88	91,8		91,8		91,8		91,8		104	91,8		102				
				Persentase capaian indikator SPM bidang keuangan yang sesuai standar	persen	100		100		100		100		100		100		100		100,0		100				
				Persentase capaian indikator SPM bagian tata usaha yang sesuai standar	persen	87,5		87,5		87,50		62,5		87,5		87,5		100		87,5		100				
				Persentase capaian indikator SPM bidang pelayanan yang sesuai standar	persen	97,83		93,62		97,83		89,4		95,7		95,7		97,9		95,7		97,86				
				Persentase capaian indikator SPM bidang penunjang yang sesuai standar	persen	100		100		96,88		83,9		67,7		67,7		69,9		67,7		67,70				
		01.01.01.02	Administrasi Keuangan Perangkat Daerah	Persentase pemenuhan gaji dan tunjangan ASN	persen			100	13.476.992.342	100	10.169.696.655	100	1.906.033.140	100	3.360.754.126	100	5.266.787.266	100	51,79							

			Presentase pemenuhan insentif nakes ASN yang menanggapi Covid-19	persen			100	0	0	0	0	0	0	0	0	0							
		01.01.01.02.01	Penyediaan Gaji dan Tunjangan ASN	Jumlah ASN (orang)	orang		155	13.476.992.342	170	10.169.696.655	170	1.906.033.140	170	3.360.754.126	170	5.266.787.266	100	51,8					
				Jumlah nakes ASN yang menanggapi Covid-19 (orang)	orang		75		100		0	0	0	0	0	-							
		1.01.01.10	Kegiatan Peningkatan Pelayanan BLUD	Presentase capaian indikator SPM subbagian umum sesuai dengan standar	persen		100	96.458.398.081	100	81.113.000.000	100	10.982.570.479	100	18.871.386.463	100	29.853.956.942	100	36,8					
				Presentase capaian indikator SPM subbagian kepegawaian sesuai dengan standar	persen		66,67		67		66,7		66,7		66,7		67						
				Presentase capaian indikator SPM subbagian perencanaan sesuai dengan standar	persen		100		100		100		100		100		100						
				Presentase capaian indikator SPM seksi pelayanan medis sesuai dengan standar	persen		95,45		100		90,9		95,5		95		95						
				Presentase capaian indikator SPM seksi keperawatan sesuai dengan standar	persen		92		96		88		96		96		96						
				Presentase capaian indikator SPM seksi penunjang medis sesuai dengan standar	persen		100		95,83		83,3		62,5		63		63						
				Presentase capaian indikator SPM seksi penunjang non medis sesuai dengan standar	persen		100		100		85,7		85,7		86		86						
				Presentase capaian indikator SPM seksi anggaran dan mobilisasi dana sesuai dengan standar	persen		100		100		100		100		100		100						
				Presentase capaian indikator SPM seksi verifikasi dan akuntansi sesuai dengan standar	persen		100		100		100		100		100		100						
		1.01.01.10.01	Pelayanan dan Penunjang Pelayanan BLUD	Terpenuhinya Operasional Pelayanan dan Pendukung Pelayanan (Tahun)	tahun		1	96.458.398.081	1	81.113.000.000,00	0,25	10.982.570.479	0,25	18.871.386.463	0,50	29.853.956.942	50,00	36,81					
				Jumlah indikator SPM subbagian kepegawaian sesuai dengan standar (Indikator)	indikator		3		2		2		2		2		100						
				Jumlah indikator SPM subbagian perencanaan sesuai dengan standar (Indikator)	indikator		1		1		1		1		1		100						
				Jumlah indikator SPM seksi pelayanan medis sesuai dengan standar (Indikator)	indikator		21		20		20		21		21		105						
				Jumlah indikator SPM seksi keperawatan sesuai dengan standar (Indikator)	indikator		23		22		22		24		24		109						
				Jumlah indikator SPM seksi penunjang medis sesuai dengan standar (Indikator)	indikator		24		22		20		15		15		68						
				Jumlah indikator SPM seksi penunjang non medis sesuai dengan standar (Indikator)	indikator		7		6		6		6		6		100						
				Jumlah indikator SPM seksi anggaran dan mobilisasi dana sesuai dengan standar (Indikator)	indikator		3		3		3		3		3		100						

		1.01.01	PROGRAM PENUNJANG URUSAN PEMERINTAH DAERAH KABUPATEN / KOTA	Nilai SAKIP Perangkat Daerah	nilai	86	43.541.751.901	75,31	11.624.173.147	83	15.911.122.671		1.568.590.960		3.642.584.964		5.211.175.924	0	33	75	16.835.349.071	88	38,66
				Kepuasan ASN terhadap pelayanan kesekretariatan Perangkat Daerah	nilai	90	-		88														
		1.01.01.01	Kegiatan Perencanaan, Penganggaran, dan Evaluasi Kinerja Perangkat Daerah	Persentase jumlah dokumen pemerintah yang sesuai dengan peraturan yang berlaku	persen		90,9	55.197.500	100	84.523.228	33,33	0	66,67	502.900	67	502.900	1						
		1.01.01.01.01	Penyusunan Dokumen Perencanaan Perangkat Daerah	Jumlah dokumen perencanaan laporan pemerintah yang disusun	dokumen		6	55.197.500	6	84.523.228	2	0	4	502.900	4	502.900	1						
		1.01.01.02	Administrasi Keuangan					9.384.729.011	100	10.923.803.406	3	1.364.930.619	6	3.018.786.610	6	4.383.717.229	40						
		1.01.01.02.01	Penyediaan Gaji dan Tunjangan ASN	Tercukupinya belanja ASN (bulan)	bulan			9.384.729.011	14	10.923.803.406	3	1.364.930.619	6	3.018.786.610	6	4.383.717.229	40						
				Jumlah gaji dan tunjangan ASN yang terbayar (Bulan)	bulan		12																
		1.01.01.03	Administrasi Barang Milik Daerah pada Perangkat Daerah					9.275.000	100	11.525.000		0		0		0	0						
		1.01.01.03.06	Penatausahaan Barang Milik Daerah pada SKPD	Tersusunnya dokumen aset SKPD (dokumen)	dokumen			9.275.000	1	11.525.000,00	0	0	0	0	0	0	0						
				Jumlah dokumen aset yang tersusun (dokumen)	dokumen		1			0	0	0	0	0	0								
		1.01.01.06	Administrasi Umum Perangkat Daerah	Persentase kebutuhan administrasi umum perangkat daerah yang terpenuhi	persen		76,63	549.604.279	100	838.123.181		53.423.200		185.232.990		238.656.190	28						
		1.01.01.06.01	Penyediaan Komponen Instalasi Listrik/Penerangan Bangunan Kantor	Jumlah kebutuhan alat listrik dan penerangan kantor yang terpenuhi (bulan)	bulan		12	6.371.700	12	9.183.235	3	1.965.000	6	1.970.000	6	3.935.000	43						
		1.01.01.06.02	Penyediaan Peralatan dan Perengkapan Kantor	Jumlah kebutuhan peralatan gedung kantor yang terpenuhi (bulan)	bulan		12	50.843.500	12	125.038.677	3	7.395.000	6	24.389.690	6	31.784.690	25						
		1.01.01.06.03	Penyediaan Peralatan Rumah Tangga	Jumlah kebutuhan spanduk dan alat / bahan kebersihan kantor yang terpenuhi	bulan		12	40.116.900	12	23.826.700	3	1.985.000	6	0	6	1.985.000	8						
		1.01.01.06.04	Penyediaan Bahan Logistik Kantor	Jumlah kebutuhan ATK dan mamin rapat yang terpenuhi (bulan)	bulan		12	207.001.750	12	235.448.920	3	7.792.000	6	101.737.800	6	109.529.800	47						
		1.01.01.06.05	Penyediaan Barang Cetak dan Jilid Penggandaan	Jumlah kebutuhan fotocopy, cetak dan jilid yang terpenuhi (bulan)	bulan		12	18.974.200	12	43.788.299		6.789.200		3.172.500		9.961.700	23						
		1.01.01.06.06	Penyediaan Bahan Bacaan dan Peraturan Perundang-Undangan	Jasa publikasi, koran dan majalah yang terbayar (bulan)	bulan			53.610.000	12	64.114.350		7.914.000		8.714.000		16.628.000	26						
				Jumlah kebutuhan bahan bacaan dan publikasi yang terpenuhi (bulan)	bulan		12																
		1.01.01.06.09	Penyelenggaraan Rapat Koordinasi dan Konsultasi SKPD	Jumlah perjalanan dinas luar dan dalam yang terpenuhi (bulan)	bulan		12	172.686.229	12	336.723.000		19.583.000		45.249.000		64.832.000	19						
		1.01.01.07	Pengadaan Barang Milik Daerah Penunjang Urusan Pemerintah Daerah	Persentase barang milik daerah penunjang urusan pemerintah daerah yang diadakan	persen		-	0	100	1545700000		0		0		0	0						
		1.01.01.07.03	Pengadaan Alat Besar	Jumlah alat berat, alat ukur dan bahan laboratorium yang diadakan (Paket)			-	0		1.545.700.000		0		0		0	0						
		1.01.01.07.06	Pengadaan Peralatan dan Mesin Lainnya	Tercukupinya peralatan dan mesin kantor yang diadakan (unit)	unit			0	6	0		0		0		0	0						
				Jumlah peralatan dan mesin kebutuhan kantor yang diadakan (unit)	unit		-																
		1.01.01.08	Penyediaan Jasa Penunjang Urusan Pemerintah Daerah	Persentase penyediaan jasa penunjang urusan pemerintah daerah yang terpenuhi	persen		94,64	690.552.906	100	896.890.064		92.709.954		203.226.651		295.936.605	33						

		1.03.07	PROGRAM PENGEMBANGAN PERMUKIMAN	Persentase panjang jalan lingkungan kondisi baik	persen	50,78	16.010.266.516	49,099	2.454.500.356	49,50	1.025.157.014			0	40.021.000		40.021.000	0	4	49	2.494.521.356	97	15,58
		1.03.07.01	Penyelenggaraan Infrastruktur Pada Pemukiman di Kawasan Strategis Daerah Kabupaten/Kota	Persentase jumlah infrastruktur kawasan pemukiman di kawasan strategis daerah yang ditingkatkan	persen			49,099	2.454.500.356	49,50	1.025.157.014			0	40.021.000		40.021.000		4				
		1.03.07.01.01	Pembangunan dan Pengembangan Infrastruktur Kawasan Permukiman di Kawasan Strategis Daerah Kab/ Kota	Jumlah sarana prasarana jalan kawasan strategis yang dibangun atau direhabilitasi (unit)	unit				2.454.500.356	10	1.025.157.014			0	40.021.000		40.021.000		4				
				Panjang jalan lingkungan yang ditingkatkan (km)	km			1.068															
				Jumlah akses jalan wisata yang dipelihara / direhabilitasi (lokasi)	lokasi			-															
		1.03.10	PROGRAM PENYELENGGARAAN JALAN	Persentase panjang jalan kabupaten kondisi mantap	persen	29,54	101.752.337.106	74,13	24.445.395.431	28,15	50.350.748.016		4.796.317.072		2.362.496.547		7.158.813.619	0	14	74	31.604.209.050	251	31,06
				Persentase jumlah jembatan kondisi baik	persen	86,61		85,71		86,16													
		1.03.10.01	Penyelenggaraan Jalan Kabupaten/Kota	Persentase panjang jalan kabupaten kondisi baik	persen			21,13	24.445.395.431	28,15	50.350.748.016		4.796.317.072		2.362.496.547		7.158.813.619		14				
		1.03.10.01.05	Pembangunan Jalan	jumlah ruas jalan yang ditingkatkan (unit)	unit				10.308.305.500	2	0		0		0		0		0				
				Panjang jalan yang ditingkatkan (km)	km			8,637															
		1.03.10.01.08	Rekonstruksi Jalan								5.319.216.629,00		0		0		0		0				
		1.03.10.01.09	Rehabilitasi Jalan	jumlah ruas jalan dan penahan jalan yang direhabilitasi atau ditingkatkan (unit)	unit				3.110.516.010	8	26.575.936.755		500.000		46.970.000		47.470.000		0				
				Panjang jalan yang direhabilitasi (km)	km			1,262															
		1.03.10.01.10	Pemeliharaan Berkala Jalan	jumlah ruas jalan yang ditingkatkan (unit)	unit					5	6.267.952.432		0		25.100.000		25.100.000		0				
		1.03.10.01.11	Pemeliharaan Rutin Jalan	Jumlah wilayah jalan yang dipelihara (kecamatan)	kecamatan				9.071.824.421	15	8.619.413.983		4.788.428.072		2.285.888.547		7.074.316.619		82				
				Jumlah wilayah jalan yang dipelihara (wilayah)	wilayah			2															
				Panjang jalan kondisi sedang (km)	km			393,79															
		1.03.10.01.18	Rehabilitasi Jembatan	Jumlah jembatan yang ditingkatkan/ dipelihara (unit)	unit				1.436.591.800	3	2.174.500.000		0		0		0		0				
				Jumlah jembatan yang ditingkatkan (buah)	buah			1															
		1.03.10.01.23	Pengawasan Teknis Penyelenggaraan Jalan / Jembatan	Administrasi penunjang operasional kegiatan DAK (paket)	paket				518.157.700	1	1.393.728.217		7.389.000		4.538.000		11.927.000		1				
				Administrasi penunjang operasional kegiatan DAK jalan yang diadakan (kegiatan)	kegiatan			1															
		1.03.11	PROGRAM PENGEMBANGAN JASA KONSTRUKSI	Persentase peningkatan jumlah SDM jasa konstruksi yang bersertifikat	persen	67,69	770.668.999	52,05	41.322.000	44,62	252.807.206		1.281.600		20.079.200		21.360.800	0	8	52	62.682.800	77	8,13
		1.03.11.01	Penyelenggaraan Pelatihan Tenaga Terampil Konstruksi	Persentase peningkatan SDM jasa konstruksi bersertifikat tenaga terampil	persen			86,66	26.300.000	100	167.343.652		0		0		0		0				
		1.03.11.01.04	Pelaksanaan Pelatihan Tenaga Terampil Konstruksi	Jumlah tenaga terampil konstruksi yang bersertifikat (peserta)	peserta				26.300.000	80	167.343.652		0		0		0		0				
				Jumlah tenaga terampil yang bersertifikat (orang)	orang			44															
		1.03.11.02	Penyelenggaraan Sistem Informasi Jasa Konstruksi Cakupan Daerah Kab/Kota	Persentase ketersediaan perangkat pendukung layanan informasi jasa konstruksi yang terpenuhi	persen			57	15.022.000	100	56.277.207		1.281.600		20.079.200		21.360.800		38				

				Panjang saluran irigasi yang ditingkatkan (m)	m		6.682																
		1.03.02.02.13	Peningkatan Jaringan Irigasi Air Tanah	Jumlah jaringan irigasi perpipaan yang ditingkatkan (lokasi)	lokasi			99.545.000	7	596.600.000			0	546.853.000	546.853.000						92		
				Jumlah saluran perpipaan sumur pompa dalam yang ditingkatkan (lokasi)	lokasi																		
		1.03.02.02.14	Rehabilitasi Jaringan Irigasi Permukaan	Jumlah daerah irigasi yang ditingkatkan (lokasi)	lokasi			1.398.253.300	7	11.074.169.644			476.507.900	1.231.998.229	1.708.506.129							15	
				Panjang Jaringan Irigasi Permukaan yang Direhabilitasi																			
		1.03.02.02.21	Operasi dan Pemeliharaan Jaringan Irigasi Permukaan	Jumlah wilayah irigasi yang dipelihara (Wilayah)	wilayah			1.410.922.300	2	1.398.156.806			264.998.750	427.633.700	692.632.450							50	
				Panjang saluran irigasi yang dipelihara (m)	m			63.158															
		1.03.02.02.28	Pengelolaan dan Pengawasan Alokasi Air Irigasi	Administrasi penunjang operasional kegiatan DAK yang dipelihara (paket)	paket			145.202.152		413.896.995			2.371.000	27.061.960	29.432.960							7	
	Meningkatkan Kualitas Infrastruktur Dasar Permukiman Perdesaan																						
		1.03.03	PROGRAM PENGELOLAAN DAN PENGEMBANGAN SISTEM PENYEDIAAN AIR MINUM	Persentase perluasan akses pelayanan air bersih (SR)	persen	2,69	18.297.284.499	2,26	5.074.860.100	2,47	8.787.641.214			0	1.060.000	1.060.000	0	0	2	5.075.920.100	84	27,74	
		1.03.03.01	Pengelolaan dan Pengembangan Sistem Penyediaan Air Minum (SPAM) di Daerah Kabupaten/Kota	Persentase pengelolaan dan pengembangan system penyediaan air minum yang terpenuhi	persen			94,12	5.074.860.100	100	8.787.641.214			0	1.060.000	1.060.000							0
		1.03.03.01.04	Pembangunan SPAM Jaringan Perpipaan di Kawasan Perdesaan	Jumlah jaringan SPAM yang ditingkatkan (lokasi)	lokasi			7	245.000.000		1.236.819.014			0	0	0							0
		1.03.03.01.06	Peningkatan SPAM Jaringan di Kawasan Perdesaan	Jumlah jaringan air bersih yang dibangun (lokasi)	lokasi				4.699.860.100	7	6.626.838.000			0	1.060.000	1.060.000							0
				Jumlah SR yang dibangun (SR)	SR				669														
		1.03.03.01.07	Perluasan SPAM Jaringan Perpipaan di Kawasan Perdesaan	Panjang jaringan perpipaan yang ditingkatkan (m)	m			8.640	130.000.000		923.984.200			0	0	0							0
	Meningkatkan Kualitas Gedung Pemerintah Layak Publik																						
		1.03.08	PROGRAM PENATAAN BANGUNAN GEDUNG	Persentase penyelenggaraan bangunan gedung pemerintah yang terpenuhi	persen	100	30.744.154.976	98,95	9.860.424.060	100	7.890.969.962			0	308.819.500	308.819.500	0	4	99	10.169.243.560	99	33,08	
		1.03.08.01	Penyelenggaraan Bangunan Gedung di Wilayah Daerah Kabupaten/Kota, Pemberian Izin Mendirikan Bangunan (IMB) dan Sertifikat Laik Fungsi Bangunan Gedung	Persentase jumlah sarpras dan gedung pemerintah kondisi baik sesuai rencana	persen			1,69	9.860.424.060	6,78	7.890.969.962			0	308.819.500	308.819.500							4
		1.03.08.01.01	Penyelenggaraan Penertiban Izin Mendirikan Bangunan (IMB), Sertifikat Laik Fungsi (SLF), Peran Tenaga Ahli Bangunan Gedung (TABG), Pendataan Bangunan Gedung, serta Implementasi SIMBG	Administrasi penunjang operasional kegiatan KRR (paket)	paket				1.168.000	1	171.950.209			0	0	0							0

1.04.02.01.01	Identifikasi Perumahan di Lokasi Rawan Bencana atau Terkena Relokasi Program Kabupaten/Kota	Jumlah Dokumen Identifikasi Perumahan di Lokasi Rawan Bencana atau Terkena Relokasi Program Kabupaten/Kota	dokumen				0	1	100.000.000	0	0	0	0	0,00	0	0	0				
1.04.02.03	Pembangunan dan Rehabilitasi Rumah Korban Bencana atau Relokasi Program Kabupaten/Kota	Jumlah Dokumen Bencana atau Relokasi Program Kabupaten/Kota tertangani	dokumen				0	1	30.000.000	0	0	0	0	0	0	0	0				
1.04.02.03.01	Rehabilitasi Rumah bagi Korban Bencana	Jumlah Rumah bagi Korban Bencana yang Direhabilitasi	rumah					10	30.000.000	0	0	0	0	0	0	0	0				
1.04.02.05	Pembinaan Pengelolaan Rumah SusunUmum dan/atau Rumah Khusus	Jumlah Laporan Pembinaan Pengelolaan Rumah Susun Umum dan/atau Rumah Khusus	dokumen		1	238.337.992	1		586.379.554		37.923.103		100.871.558		138.794.661		24				
1.04.02.05.01	Fasilitasi Pengelolaan Kelembagaan dan Pemilik/Penghuni Rumah Susun	Jumlah Fasilitas Pengelolaan Kelembagaan dan Pemilik/ Penghuni Rumah Susun	kegiatan		1	179.493.992	12		351.379.554	3	37.923.103	3	100.871.558	6	138.794.661	50	39				
1.04.02.05.02	Penatausahaan Pemanfaatan Rumah Susun Umum	Jumlah Rumah Susun Umum dan/atau Rumah Khusus Terpelihara	rumah		1	58.844.000	1		235.000.000	0	0	0	0	0	0	0	0				
1.04.03	PROGRAM KAWASAN PRMUKIMAN	Cakupan kawasan kumuh yang tertangani	persen	0,055	14.470.815.625	100	2.717.011.861	5	4.800.000.000		19.305.830		3.758.216.158		3.777.521.988	0	79	100	6.494.533.849	181.818	44,88
1.04.03.02	Penataan dan Peningkatan Kualitas Kawasan Perumahan Kumuhdengan Luas di Bawah10 (sepuluh) Ha	Jumlah Dokumen Penataan dan Peningkatan Kualitas Perumahan dan penyelenggaraan Perumahan dan Kawasan Perumahan	dokumen			1	198.770.000	1	255.860.000	0	0	0	0	0	0	0	0				
1.04.03.02.02	Penyusunan Rencana Pencegahan dan Peningkatan Kualitas Perumahan Kumuh dan Perumahan Kumuh	Jumlah Dokumen Penyusunan Rencana Pencegahan dan Peningkatan Kualitas Perumahan Kumuh dan Perumahan Kumuh	dokumen			1	198.770.000	2	255.860.000	0	0	0	0	0,00	0	0	0				
1.04.03.03	Peningkatan Kualitas Kawasan Perumahan Kumuh dengan Luas di Bawah 10 (sepuluh) Ha	Luas Kawasan Kumuh Tertangani	ha		14,2	2.518.241.861			4.544.140.000		19.305.830		3.758.216.158		3.777.521.988		83				
		Jumlah Rumah Tidak Layak Huni dan Kawasan Kumuh yang Tertangani	kecamatan			0		15													
1.04.03.03.02	Perbaikan Rumah Tidak Layak Huni	Jumlah Rumah Tidak Layak Huni Tertangani	unit		245	2.011.593.821	245		4.000.000.000	0	15.675.830	245	3.735.600.045	245	3.751.275.875	100	94				
1.04.03.03.06	Pelaksanaan Pembangunan Pemugaran/ Peremajaan Perumahan Kumuh	Luas Kawasan Kumuh Tertangani	ha		14,2	506.648.040	2		544.140.000	0	3.630.000	0	22.616.113	0	26.246.113	-	5				
1.04.05	PROGRAM PENINGKATAN PRASARANA, SARANA DAN UTILITAS UMUM (PSU)	Cakupan perumahan yang telah ditingkatkan prasarana, sarana, dan utilitas umumnya	persen	73	1.455.454.955	0	511.697.094	70	437.564.533		13.712.850		52.856.122		66.568.972	0	15	0	578.266.066	0	39,73
1.04.05.01	Urusan Penyelenggaraan PSU Perumahan	Persentase Rumah Terlayani PSU	persen			100	511.697.094	0,7	437.564.533		13.712.850		52.856.122		66.568.972		15				
1.04.05.01.01	Perencanaan Penyediaan PSU Perumahan	Jumlah Dokumen Perencanaan Penyediaan PSU Perumahan	dokumen			1	99.869.000	1	150.000.000	0	4.100.850	0	2.405.000	0	6.505.850	-	4				
1.04.05.01.02	Penyediaan Prasarana, Sarana, dan Utilitas Umum di Perumahan untuk Menunjang Fungsi Hunian	Jumlah Penyediaan Prasarana, Sarana, dan Utilitas Umum di Perumahan untuk Menunjang Fungsi Hunian	lokasi				170.028.400	10	185.000.000	0	0	0	7.755.000	0	7.755.000	-	4				
		Jumlah Penyediaan Prasarana, Sarana, dan Utilitas Umum di Perumahan untuk Menunjang Fungsi Hunian	dokumen			18															

No		Sasaran	Kode	Urusan / Bidang Urusan Pemerintahan Daerah dan Program / Kegiatan	Indikator Kinerja Program (outcome) / Kegiatan (output) / Sub Kegiatan (output)	Satuan	Target RPJMD Kabupaten Madiun pada Tahun 2023 (Akhir Periode RPJMD)	Realisasi Capaian Kinerja RKPD s/d Tahun Lalu (n-2) Tahun 2021	Target Kinerja dan Anggaran RKPD Kabupaten / Kota Tahun Berjalan Tahun (n-1) Tahun 2022 yang dievaluasi	Realisasi Kinerja Pada Triwulan						Realisasi Capaian Kinerja dan Anggaran RKPD Kabupaten	Tingkat Capaian Kinerja dan Realisasi Anggaran RKPD Tahun 2022	Realisasi Kinerja dan Anggaran RPJMD Kabupaten Madiun s/d Tahun 2022	Tingkat Capaian Kinerja & Realisasi Anggaran RPJMD s/d Tahun 2022	Perangkat Daerah Penanggung Jawab	Keterangan								
							TRIWULAN I										TRIWULAN II												
																					13 = 12/9x100%		14 = 8 + 12		15 = 14 / 7 x 100%				
							K	Rp.	K	Rp.	K	Rp.	K	Rp.	K	Rp.	Rp.	K	Rp.	K	Rp.	K	Rp.						
		Terciptanya ketenteraman dan ketertiban masyarakat	1.05	URUSAN PEMERINTAH BIDANG KETENTERAMAN DAN KETERTIBAN MASYARAKAT SERTA PERLINDUNGAN MASYARAKAT		nilai	86	18.658.777.039	180.533.520	83	300.000.000	59.227.741		113.669.743	#####	0	58	0	#####	0	1,89	Satuan polisi Pamong Praja							
		Meningkatkan Kesiapsiagaan Dalam Menanggulangi Kebakaran Dan Non Kebakaran																											
			1.01.01	PROGRAM PENUNJANG URUSAN PEMERINTAHAN DAERAH KABUPATEN /	Nilai SAKIP Perangkat Daerah Hasil Survei Kepuasan ASN	nilai	90			88																			
			1.01.01.02	Administrasi Keuangan Perangkat Daerah	Jumlah Orang yang Menerima Gaji dan Tunjangan ASN	orang		5.105.829.870	63	5.400.642.942	63	795.100.461	63	2.825.960.736	#####		67												
					Jumlah Laporan Keuangan Bulanan/ Triwulanan/Semesteran SKPD dan Laporan Koordinasi Penyusunan Laporan Keuangan Bulanan/Triwulanan/Semesteran SKPD	laporan																							
					Persentase Kebutuhan Administrasi Keuangan Perangkat Daerah yang Terpenuhi	persen			100																				
			1.01.01.02.01	Penyediaan Gaji dan Tunjangan ASN	Persentase penyediaan Gaji dan Tunjangan yang terpenuhi	persen		5.072.641.570	90	5.274.629.286	90	795.100.461	90	2.825.710.736	#####		69												
			1.01.01.02.07	Koordinasi dan Penyusunan Laporan Keuangan Bulanan/ Triwulanan/ Semesteran SKPD	Prosentase Teselenggaranya Pelaporan Keuangan OPD	persen		33.188.300	90	126.013.656	0	0	0,01	250.000			0												
			1.01.01.06	Kegiatan Administrasi Umum Perangkat Daerah	Persentase Kebutuhan Administrasi Umum Perangkat Daerah yang Terpenuhi			197.586.434	90	317.000.000				27.981.350															
			1.01.01.06.01	Penyediaan Komponen Instalasi Listrik/Penerangan Bangunan Kantor	Tersedianya Peralatan Listrik	persen		6.758.074	90	7.000.000	0	0	0	0	0		0												

	1.01.01.06.02	Penyediaan Peralatan dan Perlengkapan Kantor	Jumlah Pelayanan Administrasi Perkantoran yang dilaksanakan	persen			90	39.141.080	90	110.000.000	0	0	25	27.607.901	#####	25					
	1.01.01.06.03	Penyediaan Peralatan Rumah Tangga	Tersedianya Alat Kebersihan dan Bahan Pembersih	bulan				14.051.504	12	14.000.000		0		0	0	0					
			Jumlah Peralatan Rumah Tangga yang disediakan	persen			90														
	1.01.01.06.05	Penyediaan Barang Cetak dan Penggandaan	Jumlah Pelayanan Administrasi Perkantoran Jumlah Pelayanan Administrasi Perkantoran yang dilaksanakan	persen			90	14.450.000	90	29.000.000		0		7.634.857	#####	26					
	1.01.01.06.06	Penyediaan Bahan Bacaan dan Peraturan Perundang-undangan	Tersedianya Bahan Bacaan dan Peraturan Perundang-undangan	bulan				3.480.000	12	7.000.000	3	870.000		870.000	#####	25					
			Jumlah Bahan Bacaan dan Peraturan Perundang-undangan yang disediakan	persen			90														
	1.01.01.06.09	Penyelenggaraan Rapat Koordinasi dan Konsultasi SKPD	Prosentase Jumlah Rapat Koordinasi yang terlaksana	persen			90	119.705.776	90	150.000.000	18	27.111.350	58	59.833.910	#####	58					
	1.01.01.08	Penyediaan Jasa Penunjang Urusan Pemerintahan Daerah	Persentase Jasa Penunjang Urusan Pemerintahan yang disediakan	persen			100	448.787.974		1.214.309.993		175.806.013		450.540.306	#####	52					
			Persentase kebutuhan pengiriman surat yang terpenuhi	persen			100														
	1.01.01.08.02	Penyediaan Jasa Komunikasi, Sumber Daya Air dan Listrik	Jumlah Jasa Komunikasi, Sumber Daya Air dan Listrik yang disediakan	bulan			12	114.245.462	12	145.000.000	3	30.006.013	6	39.269.820	#####	48					
	1.01.01.08.03	Penyediaan Jasa Peralatan dan Perlengkapan Kantor	Jumlah Jasa Peralatan dan Perlengkapan Kantor yang disediakan	bulan			12	3.500.000	12	147.500.000	3	0	6	7.770.486	#####	5					
	1.01.01.08.04	Penyediaan Jasa Pelayanan Umum Kantor	Jumlah Pelayanan Administrasi Perkantoran yang dilaksanakan	persen				331.042.512	100	921.809.993	90	145.800.000	90	403.500.000	#####	60					
			Jumlah Jasa Pelayanan Umum Kantor yang disediakan	bulan			12														
	1.01.01.09	Pemeliharaan Barang Milik Daerah Penunjang Urusan Pemerintahan Daerah	Persentase Jasa Penunjang Urusan Pemerintahan yang disediakan	bulan			12	180.533.520		300.000.000		59.227.741		113.669.743	#####	58					
	1.01.01.09.01	Penyediaan Jasa Pemeliharaan, Biaya Pemeliharaan, dan Pajak Kendaraan Perorangan Dinas atau Kendaraan Dinas Jabatan	Jumlah Kendaraan Dinas Operasional atau Lapangan yang Dipelihara dan Dibayarkan Pajak dan Perizinanny	unit				180.533.520	10	300.000.000	10	59.227.741	10	113.669.743	#####	58					
			Persentase Jasa Penunjang Urusan Pemerintahan yang disediakan	bulan			12														
	1.05.02	PROGRAM PENINGKATAN KETENTRAMAN DAN KETERTIBAN UMUM	Persentase kasus ketenteraman dan ketertiban umum yang diselesaikan sesuai ketentuan	persen	100	5.067.836.866	100	973.621.230	100	1.043.008.000		181.246.000		387.693.890	#####	0	50	100	#####	100	29,47
			Persentase kasus Pelanggaran Perda dan Perkada yang diselesaikan sesuai ketentuan	persen	100		100		100												

	1.05.02.01	Penanganan Gangguan Ketenteraman dan Ketertiban Umum dalam 1 (satu) Daerah Kabupaten/ Kota	<i>Jumlah Gangguan ketenteraman dan ketertiban umum yang ditindak lanjuti</i>	kasus		4	922.628.430	25	734.500.000		108.478.000		237.325.440	#####		45				
	1.05.02.01.01	Pencegahan Gangguan Ketenteraman dan Ketertiban Umum melalui Deteksi Dini dan Cegah Dini, Pembinaan dan Penyuluhan, Pelaksanaan Patroli, Pengamanan, dan	<i>Jumlah pencegahan gangguan ketenteraman dan ketertiban umum</i>	kasus		10	376.962.780	25	100.000.000	5	18.558.000	10	46.003.000	#####		49				
	1.05.02.01.02	Penindakan atas Gangguan Ketenteraman dan Ketertiban Umum Berdasarkan Perda dan Perkada melalui Penertiban dan Penanganan Unjuk Rasa dan Kerusuhan Massa	<i>Jumlah pencegahan gangguan ketenteraman dan ketertiban umum</i>	kegiatan				35	100.000.000	10	16.360.000	10	28.259.000	#####		45				
	1.05.02.01.03	Koordinasi Penyelenggaraan Ketenteraman dan Ketertiban Umum serta Perlindungan Masyarakat Tingkat Kabupaten/ Kota	<i>Jumlah Kawasan Bebas Asap Rokok Terpantau</i>			0	29.890.250	2	83.000.000	1	4.390.000	1	36.758.000	#####		50				
	1.05.02.01.04	Pemberdayaan Perlindungan Masyarakat dalam rangka Ketenteraman dan Ketertiban Umum	<i>Jumlah anggota LINMAS aktif</i>	orang		4.250	138.845.400	4.000	35.000.000	100	900.000	150	1.186.500	#####		6				
	1.05.02.01.05	Peningkatan Kapasitas SDM Satuan Polisi Pamongpraja dan Satuan Perlindungan Masyarakat termasuk dalam Pelaksanaan Tugas yang Bernuansa Hak Asasi Manusia	<i>Jumlah Penyelenggaraan Ketenteraman dan Ketertiban Umum serta Perlindungan Masyarakat</i>	Orang		100	0	2	165.000.000	25	30.170.000	25	41.904.190	#####		44				
			<i>Jumlah SDM satpol pp dan linmas dalam pelaksanaan tugas</i>	orang		15														
	1.05.02.01.07	Kerjasama antar Lembaga dan Kemitraan dalam Teknik Pencegahan dan Penanganan Gangguan Ketenteraman dan Ketertiban Umum	<i>Jumlah kerjasama dalam rangka penanganan gangguan ketenteraman dan ketertiban umum</i>	kerjasama		15	234.947.200	45	185.000.000	0	0	8	74.995.000	#####		41				
	1.05.02.01.08	Pengadaan dan Pemeliharaan Sarana dan Prasarana dan Ketenteraman dan Ketertiban Umum	<i>Jumlah sarana dan Prasarana ketenteraman dan ketertiban umum kondisi baik</i>	unit		0	0	1	50.000.000	1	38.100.000	1	8.219.750	#####		93				
	1.05.02.01.09	Penyusunan SOP Ketertiban Umum dan Ketenteraman Masyarakat	<i>Jumlah SOP ketertiban umum dan ketenteraman masyarakat</i>	sop		0	0	15	6.500.000	0	0	0	0	#####		0				

		1.05.02.01.10	Penyediaan Layanan dalam rangka Dampak Penegakan Perda dan Perkada	<i>Persentase Jumlah pelanggaran perda dan perkada yang menurun</i>	persen			141.982.800	90	10.000.000	-	0	0	0	0									
				<i>Jumlah pelanggaran perda dan perkada yang menurun</i>	kasus				29															
		1.05.02.02	Penegakan Peraturan Daerah Kabupaten/Kota dan Peraturan Bupati/Wali Kota	<i>Jumlah Penegakan perda dan perbub sesuai ketentuan</i>	kasus			0	40	246.508.000		55.265.000		123.070.400	#####							59		
		1.05.02.02.01	Sosialisasi Penegakan Peraturan Daerah dan Peraturan Bupati/Wali Kota	<i>Jumlah Penegakan perda dan perbub sesuai ketentuan</i>	kasus			0	75	75.000.000	15	18.755.000		43.346.000	#####								38	
				<i>Jumlah Kegiatan Sosialisasi perda dan perbub yang Terlaksana</i>	Kegiatan				2															
		1.05.02.02.02	Pengawasan atas Kepatuhan terhadap Pelaksanaan Peraturan Daerah dan Peraturan Bupati/ Wali Kota	<i>Jumlah pengawasan kepatuhan perda dan perbub</i>	Kegiatan			0	190	96.508.000	40	22.350.000		39.751.000	#####								64	
												50												
		1.05.02.02.03	Penanganan atas Pelanggaran Peraturan Daerah dan Peraturan Bupati/ Wali Kota	<i>jumlah penanganan atas pelanggaran perda dan perbub</i>	Kegiatan			0	75	75.000.000	20	14.160.000		39.973.400	#####								72	
												30												
		1.05.02.03	Pembinaan Penyidik Pegawai Negeri Sipil (PPNS) Kabupaten/Kota	<i>Jumlah PPNS yang aktif</i>	orang			50.992.800	15	62.000.000		17.503.000		27.298.050	#####									72
		1.05.02.03.01	Pengembangan Kapasitas dan Karier PPNS	<i>Kualitas sumber Daya Aparatur Polisi Pamong Praja dan PPNS yang meningkat</i>	persen			50.992.800	90	62.000.000	28	17.503.000		27.298.050	#####									72
				<i>Jumlah PPNS yang mengikuti pengembangan karier PPNS</i>	orang				4															
		1.05.04	PROGRAM PENCEGAHAN, PENANGGULANGAN, PENYELAMATAN KEBAKARAN DAN PENYELAMATAN NON KEBAKARAN	<i>Persentase kasus kebakaran yang tertangani</i>	persen	100	4.473.699.457	85	1.771.161.812	100	579.600.000	4.090.000	322.053.362	#####	0	56	85	#####	85	46,88				
				<i>Persentase kasus non kebakaran yang tertangani</i>	persen	100		203	100															
		1.05.04.01	Pencegahan, Pengendalian, Pemadaman, Penyelamatan, dan Penanganan Bahan Berbahaya dan Beracun	<i>Jumlah Kasus pencegahan Kebakaran dan Non kebakaran sesuai ketentuan</i>	kasus			563.984.280	20	526.100.000	5	4.090.000		322.053.362	#####									62
			Kebakaran dalam Daerah Kabupaten/Kota	<i>Jumlah Kasus penanganan Kebakaran dan Non kebakaran sesuai dengan ketentuan</i>	kasus				237															
		1.05.04.01.01	Pencegahan Kebakaran dalam Daerah Kabupaten/ Kota	<i>Jumlah sosialisasi pencegahan kebakaran</i>	kegiatan			0	8	25.000.000	0	0	4	5.857.500	#####									23
		1.05.04.01.02	Pemadaman dan Pengendalian Kebakaran dalam Daerah Kabupaten/Kota	<i>Jumlah Penyelamatan dan Evakuasi kebakaran</i>	kasus			326.819.280	90	192.000.000	5	0	6	45.345.000	#####									24

		1.05.04.01.03	Penyelamatan dan Evakuasi Korban Kebakaran dan Non Kebakaran	Jumlah Penyelamatan dan Evakuasi Non Kebakaran	kasus				203	0	80	55.000.000	50	4.090.000		43.035.000	#####		86										
		1.05.04.01.06	Pengadaan Sarana dan Prasarana Pencegahan, Penanggulangan Kebakaran dan Alat Pelindung Diri	Jumlah Sarana dan Prasarana Pencegahan Kebakaran dan non kebakaran	persen				0	0	90	229.100.000	0	0		221.133.362	#####		97										
		1.05.04.01.07	Pembinaan Aparatur Pemadam Kebakaran	Terlaksananya Pembinaan Aparatur Pemadam Kebakaran	bulan				237.165.000	12		25.000.000	0	0		6.682.500	6.682.500		27										
				Jumlah pembinaan aparaturn pemadam kebakaran	kegiatan				5																				
		1.05.04.04	Pemberdayaan Masyarakat dalam Pencegahan Kebakaran	Jumlah Relawan Pemadam Kebakaran yang sesuai kualifikasi	orang				32	603.588.766	1.000	25.000.000	0	0		0	0		0										
		1.05.04.04.02	Pembentukan dan Pembinaan Relawan Pemadam Kebakaran	Jumlah Desa/Kelurahan yang Terbentuk dan Terbina Relawan Pemadam Kebakaran pada Lingkup Sistem Ketahanan Kebakaran Lingkungan (SKKL) Setiap Tahunnya						32		25.000.000		0		22.377.600	#####		90										
		1.05.04.05	Penyelenggaraan Operasi Pencarian dan Pertolongan terhadap Kondisi Membahayakan Manusia	Jumlah Penyelenggaraan Operasi pencarian dan pertolongan sesuai standart operasional	laporan				9	603.588.766	40	28.500.000							-										
		1.05.04.05.01	Penyelenggaraan Operasi Pencarian dan Pertolongan pada Peristiwa yang Menimpa, Membahayakan, dan/atau Mengancam Keselamatan Manusia	Jumlah sosialisasi pencegahan kebakaran	kegiatan					8		28.500.000		0		4.470.000	#####		16										
Jumlah Anggaran dan Realisasi dari Sluruh Program																													
Rata-rata capaian kinerja (%)																													
Predikat kinerja																													
Faktor pendorong keberhasilan kinerja :																													
Faktor penghambat pencapaian kinerja :																													
Tindak lanjut yang diperlukan dalam triwulan berikutnya :																													
Tindak Lanjut yang diperlukan dalam RKPd berikutnya :																													
No	Sasaran	Kode	Urusan / Bidang Urusan Pemerintahan Daerah dan Program / Kegiatan	Indikator Kinerja Program (outcome) / Kegiatan (output) / Sub Kegiatan	Satuan	Target RPJMD Kabupaten Madiun pada Tahun 2023 (Akhir Periode RPJMD)		Realisasi Capaian Kinerja RKPd s/d Tahun Lalu (n-2) Tahun 2021		Target Kinerja dan Anggaran RKPd Kabupaten / Kota Tahun Berjalan Tahun (n-1) Tahun 2022		Realisasi Kinerja Pada Triwulan				Realisasi Capaian Kinerja dan Anggaran RKPd Kabupaten Madiun Yang Dievaluasi		Tingkat Capaian Kinerja dan Realisasi Anggaran RKPd Tahun 2022		Realisasi Kinerja dan Anggaran RPJMD Kabupaten Madiun s/d Tahun 2022		Tingkat Capaian Kinerja & Realisasi Anggaran RPJMD s/d		Perangkat Daerah Penanggung Jawab					
						K	Rp.	K	Rp.	K	Rp.	TRIWULAN I		TRIWULAN II		12		13 = 12/9X100%		14 = 8 + 12		15 = 14 / 7 x 100%							
1	2	3	4	5	6	7	8	9	10	11	12	13	14	15	16	17	18	19	20	21	22	23	24	25					
	Terciptanya ketenteraman dan ketertiban masyarakat	1.05	URUSAN PEMERINTAH BIDANG KETENTRAMAN DAN KETERTIBAN UMUM SERTA PERLINDUNGAN MASYARAKAT																										
	Meningkatnya Kapasitas Daerah																							Badan Penanggulangan Bencana Daerah					
		1.05.01	PROGRAM PENUNJANG URUSAN PEMERINTAHAN	Nilai SAKIP Perangkat Daerah Hasil Survei Kepuasan ASN	nilai	86	7.735.928.255	80,04	2.104.153.166	83	2.270.314.034	-	284.282.432	80,20	988.715.344	80,20	988.715.344	96,63	43,55	160	3.092.868.510	186	39,98						
		1.05.01.02	Kegiatan Administrasi Keuangan Perangkat Daerah	Persentase Kebutuhan Administrasi Keuangan Perangkat Daerah yang Terpenuhi	persen			100	1.308.696.803	100	1.643.694.200	12,9	212.530.113	42,90	705.174.047	42,90	705.174.047	42,90	42,90										

		1.05.01.02.01	Penyediaan Gaji dan Tunjangan ASN	Persentase Terpenuhinya Kebutuhan Gaji dan Tunjangan ASN selama setahun	persen		100	1.308.696.803	100	1.643.694.200	12,9	212.530.113	42,90	705.174.047	42,90	705.174.047	42,90	42,90											
		1.05.01.06	Kegiatan Administrasi Umum Perangkat Daerah	Persentase Kebutuhan Administrasi Umum Perangkat Daerah yang Terpenuhi	persen		100	185.994.724	100	232.181.305	8,19	19.020.125	48,99	113.751.970	48,99	113.751.970	48,99	48,99											
		1.05.01.06.01	Penyediaan Komponen Instalasi Listrik/Penerangan Bangunan Kantor	Persentase kebutuhan komponen instalasi listrik/penerangan bangunan kantor yang terpenuhi	persen		100	3.215.465	100	3.215.465	0	0	62,54	2.011.000	62,54	2.011.000	62,54	62,54											
		1.05.01.06.02	Penyediaan Peralatan dan Perlengkapan Kantor	Persentase terpenuhinya kebutuhan peralatan kantor	persen		100	36.310.000	100	35.027.627	0	0	99,57	34.878.000	99,57	34.878.000	99,57	99,57											
		1.05.01.06.03	Penyediaan Peralatan Rumah Tangga	Persentase terpenuhinya kebutuhan peralatan rumah tangga	persen		100	6.102.635	100	6.102.635	0	0	0	0	0	0	0	0	-										
		1.05.01.06.04	Penyediaan Bahan Logistik Kantor	Persentase terpenuhinya kebutuhan logistik kantor	persen		100	67.507.474	100	67.956.288	13,06	8.877.625	57,80	39.280.170	57,80	39.280.170	57,80	57,80											
		1.05.01.06.05	Penyediaan Barang Cetak dan Penggandaan	Persentase terpenuhinya kebutuhan barang cetakan dan penggandaan	persen		100	12.992.150	100	14.125.290	0	0	43,19	6.101.300	43,19	6.101.300	43,19	43,19											
		1.05.01.06.09	Penyelenggaraan Rapat Koordinasi dan Konsultasi SKPD	Persentase terpenuhinya kebutuhan rapat koordinasi dan konsultasi SKPD	persen		100	59.867.000	100	105.754.000	9,59	10.142.500	29,77	31.481.500	29,77	31.481.500	29,77	29,77											
		1.05.01.08	Penyediaan Jasa Penunjang Urusan Pemerintahan Daerah	Persentase Kebutuhan Jasa Penunjang Urusan Pemerintahan Daerah yang Tersedia	persen		100	282.276.405	100	112.573.836	13,77	15.500.633	41,83	47.088.264	41,83	47.088.264	41,83	41,83											
		1.05.01.08.01	Penyediaan Jasa Surat Menyurat	Persentase kebutuhan pengiriman surat yang terpenuhi	persen		100	104.000	100	600.000	0	0	5,00	30.000	5,00	30.000	5,00	5,00											
		1.05.01.08.02	Penyediaan Jasa Komunikasi, Sumber Daya Air dan Listrik	Persentase terpenuhinya kebutuhan jasa komunikasi, sumber daya air dan listrik	persen		100	71.097.405	100	87.898.836	14,79	13.000.633	44,44	39.058.264	44,44	39.058.264	44,44	44,44											
		1.05.01.08.04	Penyediaan Jasa Pelayanan Umum Kantor	Persentase terpenuhinya kebutuhan jasa pelayanan umum kantor	persen		100	211.075.000	100	24.075.000	10,38	2.500.000	33,23	8.000.000	33,23	8.000.000	33,23	33,23											
		1.05.01.09	Pemeliharaan Barang Milik Daerah Penunjang Urusan Pemerintahan Daerah	Persentase Pemeliharaan Barang Milik Daerah yang Terpenuhi	persen		100	327.185.234	100	281.864.693	13	37.231.561	43,53	122.701.063	43,53	122.701.063	43,53	43,53											
		1.05.01.09.02	Penyediaan Jasa Pemeliharaan, Biaya Pemeliharaan, Pajak dan Perizinan Kendaraan Dinas Operasional atau Lapangan	Persentase terpenuhinya kebutuhan pemeliharaan kendaraan dinas/ operasional	persen		100	278.923.334	100	225.410.000	16,52	37.231.561	49,54	111.676.063	49,54	111.676.063	49,54	49,54											
		1.05.01.09.05	Pemeliharaan Mebel	Persentase terpenuhinya kebutuhan pemeliharaan mebel/air	persen		100	2.080.000	100	2.090.000	0	0	0	0	0	0	0	-											
		1.05.01.09.06	Pemeliharaan Peralatan dan Mesin Lainnya	Persentase peralatan dan mesin yang terpelihara	persen		100	22.481.900	100	35.876.148	0	0	30,73	11.025.000	30,73	11.025.000	30,73	30,73											
		1.05.01.09.09	Pemeliharaan/Rehabilitasi Gedung Kantor dan Bangunan Lainnya	Persentase terpenuhinya kebutuhan pemeliharaan gedung kantor	persen		100	23.700.000	100	18.488.545	0	0	0	0	0	0	0	-											
		1.05.03	PROGRAM PENANGGULANGAN BENCANA	Persentase desa/kelurahan tangguh bencana di daerah rawan bencana	persen	100	5.737.402.162	38,63	989.033.055	68,2	23.760.233.986	40,9	156.134.968	40,90	547.042.872	40,90	547.042.872	59,97	2,30	80				1.536.075.927	80	26,77			
				Persentase korban terdampak bencana yang ditangani	persen	100		100		100		100		100		100													
				Persentase pemulihan pasca bencana yang direalisasikan	persen	100	0	100		0		13,30		13,30		13,30													
		1.05.03.01	Pelayanan Informasi Rawan Bencana Kabupaten/Kota	Jumlah laporan kejadian bencana yang ditindaklanjuti	kejadian		99	0	84	54.736	55	0	59	0	59	0	100	-											

	1.05.03.01.01	Penyusunan Kajian Risiko Bencana Kabupaten/Kota	Jumlah Dokumen Kajian Risiko Bencana yang Tersusun	dokumen			-	1	54.736	0	0	0	0	0	0	0	0	-			
	1.05.03.02	Pelayanan Pencegahan dan Kesiapsiagaan Terhadap Bencana	Persentase laporan kejadian yang ditindaklanjuti	persen			100	933.538.055	100	22.756.382.000	100	10.157.000		160.367.400	160.367.400		0,70				
	1.05.03.02.02	Pelatihan Pencegahan dan Mitigasi Bencana Kabupaten/Kota	Jumlah SDM/Masyarakat yang Mengikuti Pelatihan Mitigasi Bencana	orang			-	60	45.844.613	0	0	90	34.913.000	90	34.913.000	150	76,16				
	1.05.03.02.03	Pengendalian Operasi dan Penyediaan Sarana Prasarana Kesiapsiagaan Terhadap Bencana Kabupaten/Kota	Persentase sarana prasarana kesiapsiagaan yang tersedia	persen			0	573.448.222	100	38.682.335	0	0	50	9.750.400	50	9.750.400	50	25,21			
	1.05.03.02.07	Penanganan Pasca Bencana Kabupaten/ Kota	Persentase pemulihan kerusakan akibat bencana	persen			0	320.224.833	100	22.576.383.052	0	10.157.000	13,30	82.631.500	13,30	82.631.500	13,30	0,37			
	1.05.03.02.09	Penyusunan Rencana Kontinjensi	Jumlah Dokumen Rencana Kontinjensi yang Tersusun	dokumen			-	1	50.000	0	0	0	0	0	0	0	-				
	1.05.03.02.10	Gladi Kesiapsiagaan Terhadap Bencana	Jumlah peserta yang mengikuti gladi kesiapsiagaan bencana	orang			700	39.865.000	750	95.422.000	0	0	650	33.072.500	650	33.072.500	86,67	34,66			
	1.05.03.03	Pelayanan Penyelamatan dan Evakuasi Korban Bencana	Persentase kejadian bencana yang ditangani	persen			100	0	100	632.564.050	100	92.054.518	100	290.856.922	100	290.856.922	100	45,98			
	1.05.03.03.02	Respon Cepat Darurat Bencana Kabupaten/Kota	Jumlah Kejadian Bencana yang Ditangani	kejadian			99	84	632.514.050	55	92.054.518	59	290.856.922	59	290.856.922	100	45,98				
	1.05.03.03.04	Penyediaan Logistik Penyelamatan dan Evakuasi Korban	Jumlah Logistik Kebencanaan yang Disediakan	orang			-	200	50.000	0	0	0	0	0	0	0	-				
	1.05.03.04	Kegiatan Penataan Sistem Dasar Penanggulangan Bencana	Jumlah desa tangguh bencana yang aktif				17	55.495.000	8	371.233.200	18	53.923.450	18	95.818.550	18	95.818.550	225	25,81			
	1.05.03.04.01	Penyusunan Regulasi Penanggulangan Bencana Kabupaten/Kota	Jumlah dokumen kebencanaan yang dihasilkan	dokumen			1	55.495.000	2	99.715.000	0	0	0	0	0	0	-				
	1.05.03.04.02	Penguatan Kelembagaan Bencana Kabupaten/Kota	Jumlah Desa Tangguh Bencana yang Terbentuk				-			50.000	1	0	1	0	1	0	0	-			
	1.05.03.04.04	Pengelolaan dan Pemanfaatan Sistem Informasi Kebencanaan	Jumlah Laporan Kejadian Bencana yang Diterima				-			271.468.200	55	53.923.450	59	95.818.550	59	95.818.550	100	35,30			
Jumlah Anggaran dan Realisasi dari Sluruh Program										26.030.548.020	440.417.400	1.535.758.216	1.535.758.216								
Rata-rata capaian kinerja (%)																	71,90	22,93			33
Predikat kinerja																	Sedang	Sangat Rendah			Sangat Rendah

Faktor pendorong keberhasilan kinerja : Pengetahuan dan Kesadaran Aparatur dan relawan mengenai pentingnya upaya pencegahan/mitigasi bencana sehingga dapat mendorong optimalisasi pelaksanaan penanggulangan bencana

Faktor penghambat pencapaian kinerja : Belum adanya dukungan yang optimal terhadap program prioritas SPM Sub Urusan Bencana, sehingga masih banyak kegiatan pencapaian SPM yang belum dapat terealisasi

Tindak lanjut yang diperlukan dalam triwulan berikutnya : terus melakukan koordinasi bersama OPD terkait yang dapat mendukung pencapaian target SPM sub Urusan Bencana dan mengoptimalkan sumberdaya yang ada untuk pencapaian target

Tindak Lanjut yang diperlukan dalam RKPD berikutnya : menjadikan SPM sebagai prioritas utama dalam penyusunan program/kegiatan selanjutnya

No	Sasaran	Kode	Urusan / Bidang Urusan Pemerintahan Daerah dan Program / Kegiatan	Indikator Kinerja Program (outcome) / Kegiatan (output) / Sub Kegiatan (output)	Satuan	Target RPJMD Kabupaten Madiun pada Tahun 2023 (Akhir Periode RPJMD)	Realisasi Capaian Kinerja RKPD s/d Tahun Lalu (n-2) Tahun 2021	Target Kinerja dan Anggaran RKPD Kabupaten / Kota Tahun Berjalan Tahun (n-1) Tahun 2022 yang dievaluasi	Realisasi Kinerja Pada Triwulan				Realisasi Capaian Kinerja dan Anggaran RKPD Kabupaten Madiun Yang Dievaluasi		Tingkat Capaian Kinerja dan Realisasi Anggaran RKPD Tahun 2022	Realisasi Kinerja dan Anggaran RPJMD Kabupaten Madiun s/d Tahun 2022		Tingkat Capaian Kinerja & Realisasi Anggaran RPJMD s/d Tahun 2022		Perangkat Daerah Penanggung Jawab	
									TRIWULAN I		TRIWULAN II		12		13 = 12/9x100%		14 = 8 + 12		15 = 14 / 7 x 100%		
									K	Rp.	K	Rp.	K	Rp.	K	Rp.	K	Rp.	K		Rp.
	PENURUNAN PEMERLU PELAYANAN KESEJAHTERAAN SOSIAL (PPKS)	1.06	URUSAN PEMERINTAH BIDANG SOSIAL			K	Rp.	K	Rp.	K	Rp.	K	Rp.	K	Rp.	K	Rp.	K	Rp.	Dinas Sosial	
		1.06.01	PROGRAM PENUNJANG URUSAN PEMERINTAH DAERAH KABUPATEN /KOTA	Nilai SAKIP Perangkat Daerah	nilai	86	4.504.264.662	77,84	3.834.562.900,99	83	3.698.784.822	574.223.470	1.171.234.206	1.745.457.676	0	47	78	5.580.020.577	91	123,88	
				Kepuasan ASN terhadap Pelayanan Kesekretariatan perangkat daerah	nilai	90		80		88											

1.06.01.01	Perencanaan, Penganggaran, dan Evaluasi Kinerja Perangkat Daerah	Jumlah capaian dan evaluasi kinerja SKPD yang terealisasi	bulan	0	12	2.000.000	0	0	0	0	0	0	0	0					
1.06.01.01.06	Koordinasi dan Penyusunan Laporan Capaian Kinerja dan Administrasi Keuangan Perangkat Daerah	Jumlah Laporan Capaian Kinerja dan Ikhtisar Realisasi Kinerja SKPD dan Jumlah ASN yang dibayarkan gajinya	bulan		12	2.000.000	0	0	0	0	0	0	0	0					
1.06.01.02	Administarsi Keuangan Perangkat Daerah	Jumlah ASN yang dibayarkan gajinya	orang	31	3.103.038.003	35	3.129.527.611	31	492.882.789	31	1.025.066.141	31	1.517.948.930	49					
		Presentase Pemenuhan Gaji ASN dan Tunjangan yang diterima	persen		100														
1.06.01.02.01	Penyediaan Gaji dan Tunjangan ASN	Jumlah ASN yang menerima Gaji dan Tunjangan	orang	31	3.103.038.003	35	3.129.527.611	31	492.882.789	31	1.025.066.141	31	1.517.948.930	49					
1.06.01.06	Administrasi Umum Perangkat Daerah	Jumlah Administrasi Umum Perangkat Daerah yang disediakan	bulan	12	93.349.382	12	103.002.492	3	6.742.000	3	18.043.379	6	24.785.379	24					
1.06.01.06.01	Penyediaan komponen instalasi listrik/penerangan bangunan kantor	Jumlah komponen instalasi listrik/penerangan bangunan kantor yang disediakan	bulan	12	4.906.112		3.406.800	0	6	1.987.050	6	1.987.050	58						
1.06.01.06.02	Penyediaan peralatan dan perlengkapan kantor	Jumlah peralatan dan perlengkapan kantor yang disediakan	bulan	12	31.117.750	12	35.028.050	3	825.000		0	6	825.000	2					
1.06.01.06.03	Penyediaan peralatan Rumah Tangga	Jumlah alat kebersihan dan bahan pembersih yang disediakan	bulan	12	8.044.395		2.463.150	0	6	743.000	6	743.000	30						
1.06.01.06.05	Penyediaan barang cetakan dan penggandaan	Jumlah barang cetakan dan penggandaan yang disediakan	bulan	12	8.315.500	12	10.353.610	0	6	2.750.000	6	2.750.000	27						
1.06.01.06.06	Penyediaan bahan bacaan dan Peraturan Perundang-Undangan	Jumlah surat kabar dan peraturan perundang-undangan yang disediakan	bulan	12	3.600.000		3.600.000	0	6	900.000	6	900.000	25						
1.06.01.06.09	Penyelenggaraan Rapat Koordinasi dan Konsultasi SKPD	Jumlah Rapat Koordinasi Luar dan dalam daerah yang terlaksanakan Jumlah Perjalanan Dinas yang dilaksanakan Jumlah Rapat yang dilaksanakan	bulan	12	37.365.625		48.150.882	3	5.917.000	3	11.663.329	6	17.580.329	37					
				12		35													
				12		12													
1.06.01.07	Pengadaan Barang Milik Daerah Penunjang Urusan Pemerintah Daerah			1	278.450.000	1	38.272.025	5	38.049.000		0	6	38.049.000	99					
1.06.01.07.02	Pengadaan Kendaraan Dinas Operasional/lapangan	Jumlah Unit Kendaraan dinas operasional kantor yang diadakan		1	278.450.000														
1.06.01.07.06	Pengadaan Peralatan dan Mesin Lainnya	Jumlah Unit Peralatan dan Mesin Lainnya yang Disediakan	bulan		5	38.272.025	5	38.049.000		0	6	38.049.000	99						
1.06.01.08	Penyediaan Jasa Penunjang Urusan Pemerintah Daerah	Jumlah jasa untuk penunjang kegiatan yang disediakan	bulan	12	258.942.967,99	12	323.515.255	3	35.507.381	3	79.232.236	6	114.739.617	35					
1.06.01.08.01	Penyediaan jasa surat menyurat	Jumlah jasa surat menyurat yang disediakan	bulan	12	273.500		300.000		0		0		0	0					
1.06.01.08.02	Penyediaan jasa komunikasi sumber daya air dan listrik	Tersedianya jasa listrik,telp, air dan internet	bulan	12	46.607.552		53.053.880	3	12.079.847	3	7.892.745	6	19.972.592	38					
1.06.01.08.04	Penyediaan jasa pelayanan umum kantor	Jumlah jasa Keamanan kantor yang disediakan Jumlah jasa pemeliharaan taman dan satwa kantor Jumlah penunjang Kinerja SKPD yang disediakan		4	212.061.915,99		270.161.375	3	23.427.534,00	3	71.339.491	6	94.767.025	35					
				1															
				12															
1.06.01.09	Pemeliharaan Barang Milik Daerah Penunjang Urusan Pemerintahan Daerah	Jumlah Pemeliharaan barang milik daerah yang terpelihara	bulan	12	100.782.548	12	102.467.439	3	1.042.300	3	48.892.450	6	49.934.750	49					

		1.06.01.09.02	Penyediaan Jasa Pemeliharaan, Pajak dan Perizinan Kendaraan Dinas Operasional atau lapangan	Jumlah kendaraan dinas operasional kantor yang terpelihara	bulan			12	84.462.048	12	92.947.439	3	1.042.300	3	47.542.450	6	48.584.750		52						
		1.06.01.09.05	Pemeliharaan Mebel	Jumlah mebeleur kantor yang dipelihara	bulan			12	495.000	12	500.000		0		0		0		0						
		1.06.01.09.06	Pemeliharaan Peralatan dan Mesin Lainnya	Jumlah komputer, printer dan peralatan kantor lainnya yang terpelihara	unit			12	9.320.000	15	7.520.000		0	5	1.350.000	5	1.350.000		18						
		1.06.01.09.09	Pemeliharaan/rehab gedung kantor,kantor dan bangunan lainnya	Jumlah gedung bangunan kantor yang terpelihara	kali			12	6.505.500		1.500.000		0		0		0		0						
		1.06.02	PROGRAM PEMBERDAYAAN SOSIAL	Presentase PSKS yang berpartisipasi aktif dalam penyelenggaraan kesejahteraan sosial	persen	90	873.610.067	98,95	884.915.560	87	768.014.638	4	9.858.000		32.696.000		42.554.000		0	6	99	927.469.560	110	106	
				Presentase Desa/Kelurahan yang diberdayakan	persen	19,42		15	19,42																
		1.06.02.01	Pemberdayaan Sosial Komunitas Adat Terpencil (KAT)	presentase psks yang berpartisipasi aktif dalam penyelenggaraan kesejahteraan sosial	persen				65.135.164	40	135.852.934		3.162.000		7.654.000		10.816.000		8						
				Prosentase KPM yang diberdayakan	persen			15																	
		1.06.02.01.01	Fasilitasi Pemberdayaan Sosial KAT	Jumlah KPM yang terfasilitasi pemberdayaan sosial	KPM				65.135.164	40	135.852.934		3.162.000		7.654.000		10.816.000		8						
				Jumlah KPM Fakmis yang teridentifikasi untuk program Penanganan Fakmis	KPM			107																	
				Jumlah KPM PKH graduasi mandiri yang mendapatkan sosialisasi Prokus	KPM			107																	
				Jumlah pendamping yang mendapatkan pembinaan	orang			20																	
		1.06.02.03	Pengembangan Potensi Sumber Kesejahteraan Sosial Kabupaten/Kota	Jumlah PSKS yang berpartisipasi aktif dalam penyelenggaraan Kesos	PSKS			4	819.780.396		632.161.704	4	6.696.000	4	25.042.000	4	31.738.000		5						
		1.06.02.03.03	Peningkatan Kemampuan Potensi Sumber Kesejahteraan Sosial Keluarga Kewenangan Kab/ Kota	Jumlah Pengumpulan sumbangan daerah Kabupaten	orang			4	11.829.240	4	28.300.000		0		0		0		0						
				Jumlah Janda Perintis yang Menerima Bantuan	orang			4																	
				Jumlah siswa setingkat SLTA yg hadir di pembinaan nilai kepahlawanan	orang			55																	
		1.06.02.03.04	Peningkatan Kemampuan Potensi Sumber Kesejahteraan Sosial Kelembagaan Masyarakat Kewenangan Kab/Kota	Jumlah kemampuan potensi sumber kesejahteraan sosial kelembagaan masyarakat kabupaten	PSKS				807.951.156	17	603.861.704		6.696.000		25.042.000		31.738.000		5						
				Jumlah PSKS yang berpartisipasi aktif dalam penyelenggaraan Kesos	PSKS			4																	
				Jumlah LKS yang sdh terdaftar mendapatkan bantuan Hibah Uang	LKS			16																	
		1.06.04	PROGRAM REHABILITASI SOSIAL	Presentase PSKS yang tertangani		5	2.512.839.306	100	1.249.681.426	5	946.239.673		73.051.800		688.384.583		761.436.383		0	80	100	2.011.117.809	2.000	80	
		1.06.04.01	Rehabilitasi Sosial Dasar Penyandang Disabilitas Terlantar, Anak Terlantar, LU Terlantar dan Gepeng di Luar Panti Sosial	Jumlah PPKS (Disabilitas Terlantar, Anak Terlantar, LU Terlantar dan Gepeng di Luar Panti Sosial) yang ditangani	PSKS			186	129.232.266	6	90.306.640	5	4.558.000	5	47.563.900	5	52.121.900		58						

		1.06.04.01.06	Pemberian Bimbingan Sosial kepada keluarga Penyandang Disabilitas Terlantar, Anak Terlantar, LU Terlantar serta Gepeng dan Masyarakat	Jumlah Eks Psikotik yang dibantu	orang		60	129.232.266	60	90.306.640		4.558.000	120	47.563.900	120	52.121.900		58								
				Jumlah jenazah terlantar yang ditangani	orang		6		6																	
				Prosentasi PMKS yang ditangani	persen				0,14																	
				Jumlah Orang Terlantar (OT) yang kehabisan bekal	orang		20																			
				Jumlah ODGJ yang direhabilitasi	orang		30																			
				Jumlah WTS yang mendapat bantuan	orang		20																			
				Jumlah ODHA (orang dengan HIV/AIDS) yang mendapat bantuan	orang		50																			
		1.06.04.02	Rehabilitasi Sosial PMKS lainnya bukan korban HIV/AIDS dan NAPZA di luar Pantli Sosial	Jumlah PPKS lainnya bukan korban HIV/AIDS dan NAPZA di luar Pantli Sosial yang tertangani	PSKS		7	1.120.449.160	7	855.933.033	7	68.493.800	7	640.820.683	7	709.314.483		83								
		1.06.04.02.03	Penyediaan Permakanan	Jumlah Pantli yang dibantu	panti		16	199.155.340	16	201.532.980		0	19	201.345.656	19,00	201.345.656		100								
				Jumlah Pantli yang dibina	panti		0																			
		1.06.04.02.07	Pemberian Fisik, Mental, Spiritual dan Sosial	Jumlah Disabilitas yg diberi bantuan	orang		990	296.370.473	525	151.745.940		1.718.400	361	115.771.443	361	117.489.843		77								
				Jumlah Disabilitas dikirim untuk di rehabilitasi	orang		34		20																	
				Jumlah Disabilitas yang mendapat pembinaan	orang		0																			
		1.06.04.02.08	Pemberian Bimbingan Sosial kepada keluarga PMKS Lainnya bukan korban HIV/AIDS dan NAPZA	Jumlah Anak Yatim piatu yang mendapat santunan/sembako	anak		1.496	536.331.251	810	404.396.313		61.985.000	638	295.073.884	638	357.058.884		88								
				Jumlah Fakmis Penerima Bansos Uang	orang		119		120																	
		1.06.04.02.14	Kerjasama antar lembaga dan kemitraan dalam pelaksanaan Rehabilitasi Sosial	Jumlah Anak yang di Rehabilitasi	anak		0		20	98.257.800		4.790.400		28.629.700		33.420.100		34								
				Jumlah LU yg diberi bantuan	orang		232	88.592.096	100				100		100											
				Jumlah Remaja bermasalah yang mengikuti pelatihan	orang		24		18	18		18		18												
				Jumlah anak yang mendapatkan hak pengasuhan	anak		12																			
		1.06.05	PROGRAM PERLINDUNGAN DAN JAMINAN SOSIAL	Persentase kepesertaan jaminan perlindungan sosial untuk masyarakat miskin dan rentan miskin	persen	90	1.549.539.063	99,83	3.315.397.790	88	3.021.645.100	0		217.523.000		217.523.000	0	7	100	3.532.920.790	111	228				
		1.06.05.02	Pengelolaan data fakmis Cakupan Daerah Kab/ Kota	Jumlah kepesertaan jaminan perlindungan sosial untuk masyarakat miskin dan rentan miskin	jiwa			44.376.750	30.000	3.021.645.100		0		217.523.000		217.523.000		7								
				Jumlah Data Fakir Miskin Cakupan Daerah Kabupaten yang dikelola secara elektronik	jiwa		360.563																			
		1.06.05.02.01	Pendataan Fakmis Cakupan Daerah Kab /Kota	Jumlah keluarga miskin yang di data	KK		141.512	74.777.340	254.937	340.002.200		0		110.000.000		110.000.000		32								
		1.06.05.02.03	Fasilitasi Bantuan Sosial Kesejahteraan Keluarga	Jumlah keluarga yang terfasilitasi bantuan sosial	KK		22.491	3.196.243.700	264.962	2.681.642.900		0		107.523.000		107.523.000		4								
				Jumlah peserta Penerima Bantuan Iuran Daerah (PBID)	jiwa		45.806		50.000																	
				Jumlah pendamping Bantuan Sosial Pangan (BSP) , SLRT dan PKH yang	orang		159																			
		1.06.05.02.04	Fasilitasi Bantuan Pengembangan Ekonomi Masyarakat							200.000.000																
		1.06.06	PROGRAM PENANGANAN BENCANA	Persentase Korban Bencana Alam yang menerima bantuan dan bantuan khusus pasca Bencana	persen	100	809.330.790	99,52	2.327.465.382	100	646.925.049	0		113.381.050		113.381.050	0	18	100	2.440.846.432	100	301,59				

				<i>Persentase Personil Tenaga yang dibina</i>	persen	100		100		100																														
				<i>Persentase Korban Bencana Sosial yang difasilitasi</i>	persen			100																																
		1.06.06.01	Perlindungan Sosial Korban Bencana Alam dan Sosial	Jumlah Korban Bencana Alam dan Sosial yang tertangani	KK					1.800.868.160	2.030		121.370.658			0		5.395.500			5.395.500										4									
				Jumlah Korban Bencana Alam dan Sosial yang tertangani	jiwa			4.917																																
		1.06.06.01.04	Penanganan Khusus Bagi Kelompok Rentan	Jumlah Korban Paska Bencana Alam dan kebakaran yang tertangani	kk			255		1.800.868.160			121.370.658			0		5.395.500			5.395.500										4									
				Jumlah Korban Bencana Sosial (Covid-19) yang dibantu	kk			4662					15																											
				Jumlah Kelompok Rentan yang dibantu	kk			36																																
				Jumlah personil Relawan Pelopor Perdamaian yang dibina	orang			2					2																											
		1.06.06.02	Kegiatan Penyelenggaraan Pemberdayaan Masyarakat terhadap Kesiapsiagaan Bencana Kab/ Kota	Jumlah Kegiatan KSB dan Relawan Tagana yang dilaksanakan	kegiatan			12		526.597.222	14		525.554.391			0	3	107.985.550			3										21									
				Jumlah relawan (KSB, Tagana, Pelopor) yang dibina	orang			62					56		56			56			56																			
		1.06.06.02.01	Koordinasi, Sosialisasi dan Pelaksanaan Kampung Siaga Bencana	Jumlah kegiatan KSB + TAGANA yg dilaksanakan (sosialisasi, TMS, TTM, TMA)	kegiatan					526.597.222	12		525.554.391			0		107.985.550													21									
				Jumlah kegiatan KSB yg dilaksanakan	kegiatan						12																													
				Jumlah personil KSB + TAGANA yg dibina	orang			62			62		62		62			62			62																			
				Jumlah Kampung yang Melaksanakan Koordinasi, Sosialisasi dan Pelaksanaan Kampung Siaga Bencana Kewenangan Kabupaten/Kota																																				
Jumlah Anggaran dan Realisasi dari Sluruh Program																																								
Rata-rata capaian kinerja (%)																																								
Predikat kinerja																																								
Faktor pendorong keberhasilan kinerja :																																								
Faktor penghambat pencapaian kinerja :																																								
Tindak lanjut yang diperlukan dalam triwulan berikutnya :																																								
Tindak Lanjut yang diperlukan dalam RKPD berikutnya :																																								
No	Sasaran	Kode	Urusan / Bidang Urusan Pemerintahan Daerah dan Program / Kegiatan	Indikator Kinerja Program (outcome) / Kegiatan (output) / Sub Kegiatan (output)	Satuan	Target RPJMD Kabupaten Madiun pada Tahun 2023 (Akhir Periode RPJMD)		Realisasi Capaian Kinerja RKP s/d Tahun Lalu (n-2) Tahun 2021		Target Kinerja dan Anggaran RKP Kabupaten / Kota Tahun Berjalan Tahun (n-1) Tahun 2022 yang dievaluasi		Realisasi Kinerja Pada Triwulan		Realisasi Capaian Kinerja dan Anggaran RKP Kabupaten Madiun Yang Dievaluasi		Tingkat Capaian Kinerja dan Realisasi Anggaran RKP Tahun 2022		Realisasi Kinerja dan Anggaran RPJMD Kabupaten Madiun s/d Tahun 2022		Tingkat Capaian Kinerja & Realisasi Anggaran RPJMD s/d Tahun 2022		Perangkat Daerah Penanggung Jawab																		
						K	Rp.	K	Rp.	K	Rp.	K	Rp.	K	Rp.	K	Rp.	K	Rp.	K	Rp.		K	Rp.																
						7		8		9		10		11		12		13 = 12/9x100%		14 = 8 + 12		15 = 14 / 7 x 100%		16																
						K	Rp.	K	Rp.	K	Rp.	K	Rp.	K	Rp.	K	Rp.	K	Rp.	K	Rp.	K	Rp.																	
	Meningkatnya Partisipasi Angkatan Kerja	2.07	URUSAN PEMERINTAH BIDANG TENAGA KERJA		nilai	86	13.255.145.964	83,61	4.029.975.803	83	4.716.220.028		635.821.189		1.320.919.395		1.956.740.584	0	41	84	5.986.716.387	97	45,17	Dinas Tenaga Kerja																
		2.07.01	PROGRAM PENUNJANG URUSAN PEMERINTAHAN DAERAH KABUPATEN / KOTA	Nilai SAKIP Perangkat Daerah	pesen	90		77		88																														
				Prosentase Kepuasan ASN terhadap pelayanan sekretariat Perangkat Daerah																																				

	2.07.01.02	Administrasi Keuangan Perangkat Daerah	Jumlah pemberian Gaji dan Tunjangan ASN	bulan		14	3.463.450.531	14	3.790.333.836	3	529.864.674	3	1.180.676.943	6	1.710.541.617	43	45						
	2.07.01.02.01	Penyedia Gaji dan Tunjangan ASN	Jumlah pemberian Gaji dan Tunjangan ASN	bulan		14	3.463.450.531	12	3.790.333.836	3	529.864.674	3	1.180.676.943	6	1.710.541.617	50	45						
	2.07.01.06	Administrasi Umum Perangkat Daerah	Jumlah Pelayanan Administrasi Perkantoran yang dilaksanakan	persen			168.070.000	100	472.873.746	25	23.773.000	25	98.951.243	50	122.724.243	50	26						
			Jumlah Pelayanan Administrasi Perkantoran yang dilaksanakan	bulan		12																	
	2.07.01.06.01	Penyediaan Komponen Instalasi Listrik/Penerangan Bangunan Kantor	Komponen Instalasi Listrik / Penerangan bangunan kantor yang tercukupi	bulan			2.987.500	12	6.411.181	3	0	3	3.288.450	6	3.288.450	50	51						
			Jumlah Paket Komponen Instalasi Listrik/Penerangan Bangunan Kantor yang Disediakan	paket		1																	
	2.07.01.06.02	Penyediaan Peralatan dan Perlengkapan Kantor	Peralatan dan Perlengkapan Kantor yang tercukup	bulan			85.772.600	12	181.595.202	3	300.000	3	41.853.403	6	42.153.403	50	23						
			Jumlah Paket Peralatan dan Perlengkapan Kantor yang Disediakan	paket		3																	
	2.07.01.06.03	Penyediaan Peralatan Rumah Tangga	Jumlah Paket Peralatan Rumah Tangga yang Disediakan	bulan				12	6.767.860	3	0	3	3.905.990	6	3.905.990	50	58						
	2.07.01.06.04	Penyediaan Bahan Logistik Kantor	Makanan dan minuman kantor yang tercukupi	bulan			7.766.500	12	23.405.503	3	0	3	4.009.000	6	4.009.000	50	17						
			Jumlah Paket Bahan Logistik Kantor yang Disediakan	paket		2																	
	2.07.01.06.05	Penyediaan Barang dan Cetak dan Penggandaan	Barang Cetak dan Penggandaan yang tercukupi	bulan			11.508.700	12	17.500.000	3	0	3	2.550.000	6	2.550.000	50	15						
			Jumlah Paket Barang Cetak dan Penggandaan yang Disediakan	paket		2																	
	2.07.01.06.06	Penyediaan Bahan Bacaan dan Peraturan Perundang-undangan	Bahan bacaan dan peraturan perundang undangan yang tercukupi	bulan			2.901.000	12	3.180.000	3	473.000	3	247.000	6	720.000	50	23						
			Jumlah Dokumen Bahan Bacaan dan Peraturan Perundang-Undangan yang Disediakan	dokumen		24																	
	2.07.01.06.09	Penyelenggaraan Rapat Koordinasi dan Konsultasi SKPD	Biaya rapat konsultasi dan koordinasi SKPD yang tercukupi	bulan			57.133.700	12	234.014.000	3	23.000.000	3	43.097.400	6	66.097.400	50	28						
			Jumlah Laporan Penyelenggaraan Rapat Koordinasi dan Konsultasi SKPD	laporan		675																	
	2.07.01.07	Pengadaan Barang Milik Daerah Penunjang Urusan Pemerintah Daerah	Terpenuhinya kebutuhan penunjang Urusan Pemerintah Daerah	persen			0	100	19.800.000		0		0		0	0	0						
	2.07.01.07.11	Pengadaan Sarana dan Prasarana Pendukung Gedung Kantor atau Bangunan Lainnya	Teelaksananya Pemasangan Backdrop Pelayanan	paket				1	19.800.000		0		0		0	0	0						
	2.07.01.08	Penyediaan Jasa Penunjang Urusan Pemerintah Daerah	Tersedianya Jasa Penunjang Urusan Pemerintahan Daerah	persen			302.409.502	100	309.242.006	25	75.148.620	25	23.641.449	50	98.790.069	50	32						

			Jumlah Penyedia Jasa Penunjang Urusan Pemerintah Daerah yang disediakan	bulan			12																
		2.07.01.08.02	Penyediaan Jasa Komunikasi, Sumber Daya Air dan Listrik	Jasa Komunikasi Sumber daya Air dan Listrik yang tercukupi	bulan			40.805.586	12	54.180.636	3	10.126.740	3	9.029.941	6,00	19.156.681	50	35					
				Jumlah Laporan Penyediaan Jasa Komunikasi, Sumber Daya Air dan Listrik yang Disediakan	laporan																		
		2.07.01.08.04	Penyediaan Jasa Pelayanan Umum Kantor	Jasa Pelayanan Umum Kantor yang tersedia				261.603.916	12	255.061.370	3	65.021.880	3	14.611.508	6	79.633.388	50	31					
				Jumlah Laporan Penyediaan Jasa Pelayanan Umum Kantor yang Disediakan																			
		2.07.01.09	Pemeliharaan barang Milik Daerah Penunjang Urusan Pemerintah Daerah	Terpeliharanya Barang Milik Daerah Penunjang Urusan Pemerintahan Daerah	bulan			96.045.770	12	123.970.440	3	7.034.895	3	17.649.760	6	24.684.655	50	20					
				Jumlah Pemeliharaan barang Milik Daerah Penunjang Urusan Pemerintah Daerah yang disediakan	bulan																		
		2.07.01.09.01	Penyediaan Pemeliharaan, Biaya Pemeliharaan dan Pajak Kendaraan Dinas atau Kendaraan Dinas Jabatan	Jasa Pemeliharaan, Biaya Pemeliharaan dan Pajak Kendaraan Dinas yang tercukupi	bulan			63.215.870	12	72.093.890	3	7.034.895	3	13.683.160	6	20.718.055	50	29					
		2.07.01.09.06	Pemeliharaan Peralatan dan Mesin Lainnya	Jasa Pemeliharaan, Biaya Pemeliharaan dan Pajak Kendaraan Dinas yang tercukupi	bulan			18.876.550	12	18.876.550	3	0	3	3.966.600	6	3.966.600	50	21					
		2.07.01.09.09	Pemeliharaan/Rehabilitasi Gedung Kantor dan Bangunan Lainnya	Jumlah Gedung Kantor dan Bangunan Lainnya yang Dipelihara/Direhabilitasi	bulan			32.829.900	12	33.000.000		0		0		0	0	0					
		2.07.03	PROGRAM PELATIHAN KERJA DAN PRODUKTIVITAS TENAGA KERJA	Persentase lulusan pelatihan yang bekerja	persen	78	2.739.886.638	76	746.642.400	77	1.450.973.575		262.000		73.110.603		73.372.603	0	5	76	820.015.003	97	29,93
		2.07.03.01	Pelaksanaan Pelatihan berdasarkan Unit Kompetensi	Jumlah Peserta Pelatihan yang Berdasarkan Unit Kompetensi	orang			326	706.288.400	128	1.376.665.000		0		61.949.763		61.949.763		4				
		2.07.03.01.01	Proses Pelaksanaan Pendidikan dan Pelatihan Keterampilan bagi Pencari Kerja berdasarkan Klaster Kompetensi	Jumlah Tenaga Kerja yang Mendapat Pelatihan Berbasis Kompetensi pada Tahun n	orang			326	706.288.400	128	1.376.665.000		0		61.949.763		61.949.763		4				
		2.07.03.02	Pembinaan Lembaga Pelatihan Kerja Swasta	Persentase Lembaga Pelatihan yang dilakukan Pembinaan	persen			33	21.489.000	32	28.097.025		262.000		11.160.840		11.422.840		41				
		2.07.03.02.01	Pembinaan lembaga Pelatihan Kerja swasta	Jumlah Lembaga Pelatihan yang dibina	lembaga				21.489.000	10	28.097.025		262.000		11.160.840		11.422.840		41				
				Jumlah Lembaga Pelatihan yang dibina	lembaga				9														
		2.07.03.05	Pengukuran Produktivitas Tingkat Daerah Kabupaten/Kota	Persentase Pembinaan Perusahaan.	persen			3,2	18.865.000	6	46.211.550		0		0		0		0				

	2.07.03.05.01	Pengukuran Kompetensi dan Produktivitas Tenaga Kerja	Jumlah Dokumen Hasil Pengukuran Produktivitas dan Daya Saing Tenaga Kerja di Tingkat Daerah	Dokumen			18.865.000	1	46.211.550			0		0		0					
			Jumlah perusahaan yang dibangun produktifitasnya	Perusahaan		28															
	2.07.04	PROGRAM PENEMPATAN TENAGA KERJA	Persentase pencari kerja yang ditempatkan	persen	78	1.460.020.741	75	23.547.540	77	167.630.389			0	1.179.600	1.179.600	0	1	75	24.727.140	96	1,69
	2.07.04.01	Pelayanan Antar kerja di Daerah Kab / Kota	Jumlah Tenaga Kerja yang dilayani Bimbingan Jabatan	orang		2.846		11.612.500	3.000	104.246.789			0	1.179.600	1.179.600		1				
	2.07.04.01.02	Pelayanan Antar Kerja	Jumlah Tenaga Pencari Kerja yang dilayani dan ditempatkan	orang				11.612.500	2.100	104.246.789			0	1.179.600	1.179.600		1				
			Jumlah Tenaga Kerja yang ditempatkan sesuai prosedur.	orang		1.380															
	2.07.04.04	Pelindungan PMI (Pra dan Purna Penempatan) di Daerah Kab/ Kota	Jumlah PMI (Pra dan Purna Penempatan) yang diberdayakan	orang		100		11.935.040	200	63.383.600			0	0	0		0				
	2.07.04.04.03	Pemberdayaan Pekerja Migran Indonesia Purna Penempatan	Jumlah PMI (Pra dan Purna Penempatan) yang diberdayakan			100		11.935.040	200	63.383.600			0	0	0		0				
	2.07.05	PROGRAM HUBUNGAN INDUSTRIAL	Angka Sengketa Perusahaan per tahun	angka	80	1.125.187.500	100	99.448.250	80	234.393.258			0	28.135.000	28.135.000	0	12	100	127.583.250	125	11,34
	2.07.05.01	Pengesahan Peraturan Perusahaan dan Pendaftaran Perjanjian Kerja Bersama untuk Perusahaan yang hanya Beroperasi dalam 1 (satu) Daerah Kab/ Kota	Persentase Perusahaan yang menerapkan tatakeola kerja yang layak (PP/PKB/LKS Bipartit, Truktural Skala dan Terdaftar peserta BPJS Ketenagakerjaan.	persen			5	46.403.250	5	181.453.608			0	7.620.000	7.620.000		4				
	2.07.05.01.01	Pengesahan Peraturan Perusahaan bagi Perusahaan	Jumlah Perusahaan yang Melaksanakan Pengesahan Peraturan Perusahaan yang Terkait dengan Hubungan Industrial dan Terdaftar di WLKP Online	Perusahaan				18.493.000	10	38.523.000			0	0	0		0				
			Jumlah Syarat Kerja dan PP yang disahkan dan PKB yang daftarkan.	berkas			10														
	2.07.05.01.03	Penyelenggaraan Pendataan dan Informasi Sarana Hubungan Industrial dan Jaminan Sosial Tenaga Kerja serta Pengupahan	Jumlah Data dan Informasi Sarana HI (PP/PKB, Struktur Skala Upah, dan LKS Bipartit) dan Pekerja yang Terdaftar sebagai Peserta Jamsostek serta Pengupahan	Laporan				27.910.250	1 Dokumen (608 Persh).	142.930.608			0	7.620.000	7.620.000		5				
			Jumlah Pedrusaaan yangbtelah mengikuti program BNPIJS Ketenagakerjaan dan BPJS Kesehatan	Perusahaan	610		605														
	2.07.05.02	Pencegahan dan Penyelesaian Perselisihan Hubungan Industrial, Mogok Kerja dan Penutupan Perusahaan di Daerah Kabupaten/Kota	Persentase Kasus Perselisihan Hubungan Industrial yang diselesaikan	persen				53.045.000	100	52.939.650			0	20.515.000	20.515.000		39				

		2.08.02.03.02	Peningkatan Kapasitas Sumber Daya Lembaga Penyedia Layanan Pemberdayaan Perempuan Kewenangan Kabupaten/Kota	Jumlah sumber daya lembaga penyedia layanan pemberdayaan perempuan yang berkompeten	orang			250	49.511.200	350	44.599.716			0		8.138.400		8.138.400			18					
		2.08.03	PROGRAM PERLINDUNGAN PEREMPUAN	Rasio kekerasan terhadap perempuan	angka	14		56.000.000	0,00	0	14	164.094.260			0	10.910.000		10.910.000			7	0	10.910.000	0	19,48	
		2.08.03.01	Pencegahan Kekerasan terhadap Perempuan Lingkup Daerah Kabupaten/Kota	Persentase kegiatan pencegahan kekerasan terhadap perempuan yang dilaksanakan	persen					0	100	51.500.000			0	0		0			0					
		2.08.03.01.01	Koordinasi dan Sinkronisasi Pelaksanaan Kebijakan, Program dan Kegiatan Pencegahan Kekerasan terhadap Perempuan Lingkup Daerah Kabupaten/Kota	Jumlah pertemuan koordinasi dan kerjasama lintas sektor dalam pencegahan kekerasan terhadap perempuan (KtPA)/TPPO	kali						30	51.500.000			0	0		0			0					
		2.08.03.02	Penyediaan Layanan Rujukan Lanjutan bagi Perempuan Korban Kekerasan yang Memerlukan Koordinasi Kewenangan Kabupaten/Kota	Persentase perempuan korban kekerasan yang terlayani sesuai standar	persen					0	100	97.515.000	100		0	100	500.000	100	500.000			1				
			Penyediaan Layanan Pengaduan Masyarakat bagi Perempuan Korban Kekerasan Kewenangan Kabupaten/Kota	Jumlah layanan pengaduan masyarakat bagi perempuan korban kekerasan yang terfasilitasi	kegiatan								2		0			50								
		2.08.03.02.02	Koordinasi dan Sinkronisasi Pelaksanaan Penyediaan Layanan Rujukan Lanjutan bagi Perempuan Korban Kekerasan Kewenangan Kabupaten/Kota	Jumlah hasil visum korban kekerasan terhadap perempuan (KtPa)/Tindak Pidana Perdagangan Orang (TPPO)	orang							97.515.000	2		0	0	500.000		500.000			1				
		2.08.03.03	Penguatan dan Pengembangan Lembaga Penyedia Layanan Perlindungan Perempuan Tingkat Daerah Kabupaten/Kota	Persentase lembaga penyedia layanan perlindungan perempuan (Pusat Pelayanan Terpadu) yang aktif	persen					0	10	15.079.260			0	20	10.410.000	200	10.410.000			69				
		2.08.03.03.02	Peningkatan Kapasitas Sumber Daya Lembaga Penyedia Layanan Penanganan bagi Perempuan Korban Kekerasan Kewenangan Kabupaten/Kota	Jumlah dukungan manajemen pelaksanaan DAK Non Fisik PPPA	bulan							0			0		0		0			0				
		2.08.03.03.04	Penguatan Jejaring antar Lembaga Penyedia Layanan Perlindungan Perempuan Kewenangan Kabupaten/Kota	Jumlah lembaga penyedia layanan perlindungan perempuan yang terfasilitasi	lembaga						30	15.079.260			0		10.410.000		10.410.000			69				
		2.08.06	PROGRAM PEMENUHAN HAK ANAK (PHA)	Persentase lembaga penyedia layanan peningkatan kualitas hidup anak yang aktif	persen	50,00		105.062.500	30,00	99.974.500	40,00	252.903.052			19.213.000		45.729.100		64.942.100			26	30	164.916.600	60	156,97
		2.08.06.01	Pelembagaan PHA pada Lembaga Pemerintah, Nonpemerintah, dan Dunia Usaha Kewenangan Kabupaten/Kota	Persentase lembaga pemenuhan hak anak dari unsur pemerintah, non pemerintah, media dan dunia usaha yang terfasilitasi	persen					0	25	85.000.000			0		818.400		818.400			1				

		2.08.06.01.01	Advokasi Kebijakan dan Pendampingan Pemenuhan Hak Anak pada Lembaga Pemerintah, Non Pemerintah, Media dan Dunia Usaha Kewenangan Kabupaten/Kota	Jumlah lembaga pemenuhan hak anak dari unsur Pemerintah, non Pemerintah, media, dan dunia usaha yang terfasilitasi	lembaga				50	85.000.000		0		818.400		818.400				1					
		2.08.06.02	Penguatan dan Pengembangan Lembaga Penyedia Layanan Peningkatan Kualitas Hidup Anak Kewenangan Kabupaten/Kota	Jumlah lembaga penyedia layanan peningkatan kualitas hidup anak yg aktif	lembaga		90	99.974.500	120	167.903.052	23	19.213.000	37	44.910.700	50	64.123.700					38				
		2.08.06.02.04	Penguatan Jejaring antar Lembaga Penyedia Layanan Peningkatan Kualitas Hidup Anak Tingkat Daerah Kab/Kota	Jumlah lembaga penyedia layanan peningkatan kualitas hidup anak yang terfasilitasi	lembaga		100	99.974.500	200	167.903.052	35	19.213.000	75	44.910.700	55,00	64.123.700					38				
				Jumlah dokumen Rencana Aksi Daerah Kab. Layak Anak	dokumen																				
		2.08.07	PROGRAM PERLINDUNGAN KHUSUS ANAK	Rasio kekerasan terhadap anak	angka	13,00	182.402.954	6,32	172.586.620	14	376.079.120	589.500	11.146.852		11.736.352						3	6	184.322.972	49	101,05
		2.08.07.01	Pencegahan Kekerasan terhadap Anak yang Melibatkan para Pihak Lingkup Daerah Kabupaten/Kota	Persentase kegiatan pencegahan kekerasan terhadap anak yang dilaksanakan	persen				0	100,00	61.450.000		0		0						0				
		2.08.07.01.02	Koordinasi dan Sinkronisasi Pencegahan Kekerasan terhadap Anak Kewenangan Kabupaten/Kota	Jumlah kegiatan pergerakan dan pemberdayaan masyarakat dalam pencegahan kekerasan	kali				40	61.450.000		0		0							0				
		2.08.07.02	Penyediaan Layanan bagi Anak yang Memerlukan Perlindungan Khusus yang Memerlukan Koordinasi Tingkat	Persentase anak yang memerlukan perlindungan khusus yang terlayani	persen		100	172.586.620	100,00	164.529.000	100	0	100	5.011.327	100	5.011.327					3				
		2.08.07.02.02	Koordinasi dan Sinkronisasi Pelaksanaan Pendampingan Anak yang Memerlukan Perlindungan Khusus Kewenangan Kab/ Kota	Jumlah Pelaksanaan pendampingan anak yang memerlukan perlindungan khusus dalam satu tahun	kali		57	172.586.620	40	164.529.000	9	0	14	5.011.327	57,50	5.011.327					3				
		2.08.07.03	Penguatan dan Pengembangan Lembaga Penyedia Layanan bagi Anak yang Memerlukan Perlindungan Khusus Tingkat Daerah Kabupaten/Kota	Persentase Lembaga penyedia layanan bagi anak yang memerlukan perlindungan khusus yang terfasilitasi	persen				0	10,00	150.100.120	10	589.500	6.135.525	100	6.725.025					4				
		2.08.07.03.02	Koordinasi dan Sinkronisasi Peningkatan Kapasitas Sumber Daya Lembaga Penyedia Layanan Anak yang Memerlukan Perlindungan Khusus Tingkat Daerah Kabupaten/Kota	Jumlah pelatihan manajemen dan penanganan kasus kekerasan terhadap anak	kali					76.806.000		0		4.092.825		4.092.825					5				
		2.08.07.03.03	Koordinasi dan Sinkronisasi Penguatan Jejaring antar Lembaga Penyedia Layanan Anak yang Memerlukan Perlindungan Khusus Tingkat Daerah Kabupaten/Kota	Jumlah lembaga penyedia layanan bagi anak yang memerlukan perlindungan khusus yang terfasilitasi	lembaga				20	73.294.120	20	589.500		2.042.700	100,00	2.632.200					4				
										919.863.648		23.735.000		75.924.352		99.659.352									

919863648

Rata-rata capaian kinerja (%)																0	271				79			
Predikat kinerja																Sangat Rendah	Sangat Tinggi				Tinggi			
Faktor pendorong keberhasilan kinerja :																								
Faktor penghambat pencapaian kinerja :																								
Tindak lanjut yang diperlukan dalam triwulan berikutnya :																								
Tindak Lanjut yang diperlukan dalam RKPD berikutnya :																								
No	Sasaran	Kode	Urusan / Bidang Urusan Pemerintahan Daerah dan Program / Kegiatan	Indikator Kinerja Program (outcome) / Kegiatan (output) / Sub Kegiatan (output)	Satuan	Target RPJMD Kabupaten Madiun pada Tahun 2023 (Akhir Periode RPJMD)		Realisasi Capaian Kinerja RKPD s/d Tahun Lalu (n-2) Tahun 2021		Target Kinerja dan Anggaran RKPD Kabupaten / Kota Tahun Berjalan Tahun (n-1) Tahun 2022 yang dievaluasi		Realisasi Kinerja Pada Triwulan		Realisasi Capaian Kinerja dan Anggaran RKPD Kabupaten Madiun Yang Dievaluasi		Tingkat Capaian Kinerja dan Realisasi Anggaran RKPD Tahun 2022		Realisasi Kinerja dan Anggaran RPJMD Kabupaten Madiun s/d Tahun 2022		Tingkat Capaian Kinerja & Realisasi Anggaran RPJMD s/d Tahun 2022		Perangkat Daerah Penanggung Jawab		
						K	Rp.	K	Rp.	K	Rp.	K	Rp.	K	Rp.	K	Rp.	K	Rp.	K	Rp.		K	Rp.
1	2	3	4	5	6	7		8		9		10		11		12		13 = 12/9x100%		14 = 8 + 12		15 = 14 / 7 x 100%		16
						Rp.		Rp.		Rp.		Rp.		Rp.		Rp.		Rp.		Rp.				
	Meningkatnya Pengankekaragaman Konsumsi dan Kualitas Pangan	2.09	URUSAN PEMERINTAH BIDANG PANGAN	Nilai SAKIP Perangkat Daerah	nilai	86	13.116.776.366	76	168.507.914	4.513.376.185	594.642.087	1.290.955.132	1.885.597.219	42	76	2.054.105.133	88	15,66				Dinas Ketahanan Pangan dan Peternakan		
		2.09.01	PROGRAM PENUNJANG URUSAN PEMERINTAHAN DAERAH KABUPATEN / KOTA	Kepuasan ASN terhadap pelayanan kesekretariatan Perangkat Daerah	nilai	90		80																
		2.09.01.02	Administrasi Keuangan Perangkat Daerah	Terpenuhinya Administrasi Keuangan Perangkat Daerah	bulan			12	3.491.765.476	3.696.917.080	495.843.302	1.068.848.349	1.564.691.651	50	42									
		2.09.01.02.01	Penyediaan Gaji dan Tunjangan ASN	Tersedianya gaji dan tunjangan bagi pegawai	bulan			12	3.491.765.476	3.696.917.080	495.843.302	1.068.848.349	1.564.691.651	50	42									
		2.09.01.06	Administrasi Umum Perangkat Daerah	Terpenuhinya Administrasi Umum Perangkat Daerah	bulan			12	75.554.364	254.794.105	21.494.500	142.856.284	164.350.784	50	65									
		2.09.01.06.01	Penyediaan Komponen Instalasi Listrik/Penerangan Bangunan Kantor	Tersedianya komponen instalasi listrik/penerangan bangunan kantor	bulan			12	2.476.700	3.250.000	0	3.089.730	3.089.730	50	95									
		2.09.01.06.02	Penyediaan Peralatan dan Perlengkapan Kantor	Tersedianya Perlengkapan Kantor	bulan			12	19.706.100	121.108.885	0	113.542.000	113.542.000	50	94									
		2.09.01.06.03	Penyediaan Peralatan Rumah Tangga	Tersedianya Peralatan Rumah Tangga	bulan			12	8.469.300	14.500.000	3	2.991.500	2.991.500	50	21									
		2.09.01.06.04	Penyediaan Bahan Logistik Kantor	Tersedianya bahan logistik kantor	bulan			12	6.298.000	34.435.000	3	2.315.000	15.796.854	50	53									
		2.09.01.06.05	Penyediaan Bahan Cetak dan Penggandaan	Tersedianya Bahan Cetak Kantor	bulan			12	5.655.500	6.700.000	3	1.500.000	2.145.000	50	54									
		2.09.01.06.06	Penyediaan Bahan Bacaan dan Peraturan Perundang-undangan		bulan			12	9.800.220	9.800.220	3	0	0	50	0									
		2.09.01.06.09	Penyelenggaraan Rapat Koordinasi dan Konsultasi SKPD	Terselenggaranya Rapat Koordinasi dan Konsultasi SKPD	bulan			12	32.948.764	65.000.000	3	14.688.000	8.282.700	50	35									
		2.09.01.07	Pengadaan Barang Milik Daerah Penunjang Urusan Pemerintah Daerah	Tersedianya Barang Milik Daerah Penunjang Urusan Pemerintah Daerah	bulan			12	69.365.415	30.000.000	3	0	0	50	0									
		2.09.01.07.10	Pengadaan Sarana dan Prasarana Pendukung Gedung Kantor atau Bangunan Lainnya	Tersedianya sarana dan prasarana pendukung gedung kantor yang tersedia	bulan			12	69.365.415	30.000.000	3	0	0	50	0									
		2.09.01.07.11	Pengadaan Sarana dan Prasarana Pendukung Gedung Kantor atau Bangunan Lainnya	Tersedianya Sarana dan Prasarana Pendukung Gedung Kantor atau Bangunan Lainnya	bulan			12	79.979.895	79.979.895	3	0	0	50	0									
		2.09.01.08	Penyediaan Jasa Penunjang Urusan Pemerintahan Daerah	Tersedianya Jasa Penunjang Urusan Pemerintahan Daerah	bulan			12	111.440.096	289.440.000	3	47.576.015	54.712.419	50	35									
		2.09.01.08.01	Penyediaan Jasa Surat Menyurat	Tersedianya jasa surat menyurat	bulan			12	2.350.000	3.400.000	3	1.000.000	1.000.000	50	29									

	2.09.01.08.02	Penyediaan Jasa Komunikasi, Sumber Daya Air dan Listrik	Tersedianya Jasa Komunikasi, Sumberdaya Air, dan Listrik Yang Dapat Termanfaatkan	bulan			12	42.193.583	12	77.500.000	3	4.020.471	6	13.116.341	6	17.136.812	50	22						
	2.09.01.08.04	Penyediaan Jasa Pelayanan Umum Kantor	Tersedianya Jasa Pelayanan Umum Kantor	bulan			12	66.896.513	12	208.540.000	3	42.555.544	6	41.596.078	6	84.151.622	50	40						
	2.09.01.09	Pemeliharaan Barang Milik Daerah Penunjang Urusan Pemerintahan Daerah	Terpeliharanya Barang Milik Daerah Penunjang Urusan Pemerintahan Daerah	bulan			12	168.507.914	12	242.225.000	3	29.728.270	6	24.538.080	6	54.266.350	50	22						
	2.09.01.09.02	Penyediaan Jasa Pemeliharaan, Biaya Pemeliharaan, Pajak dan Perizinan Kendaraan Dinas Operasional atau Lapangan	Tersedianya jasa pemeliharaan, biaya pemeliharaan, pajak, dan perizinan kendaraan dinas operasional/lapang yang dapat dimanfaatkan	bulan			12	100.085.553	12	140.525.000	3	28.528.270	6	22.038.080	6	50.566.350	50	36						
	2.09.01.09.06	Pemeliharaan Peralatan dan Mesin Lainnya	Teeliharanya peralatan dan mesin lainnya	bulan			12	14.910.000	12	17.200.000	3	1.200.000	6	2.500.000	6	3.700.000	50	22						
	2.09.01.09.09	Pemeliharaan /Rehabilitasi Sarana dan Prasarana Gedung Kantor atau Bangunan Lainnya	Teeliharanya sarana dan prasarana gedung kantor atau bangunan lainnya	bulan			12	53.512.361	12	84.500.000	3	0	6	0	6	0	50	0						
	2.09.03	PROGRAM PENINGKATAN DIVERSIFIKASI DAN KETAHANAN PANGAN MASYARAKAT	Tingkat Capaian Angka Kecukupan Protein (gr/org/hr)	kal/orang/hari	2.250	4.875.603.785	2150	838.518.900	2.150	1.190.918.000	100	6.725.000		61.580.000		68.305.000		6	2150	906.823.900	96	18,60		
			Tingkat Capaian Angka Kecukupan Energi (kal/org/hr)	angka			58																	
	2.09.03.01	Penyediaan dan Penyaluran Pangan Pokok atau Pangan Lainnya sesuai dengan Kebutuhan daerah Kab /Kota dalam rangka Stabilisasi Pasokan dan Harga Pangan	Stabilnya pasokan dan harga pangan	bulan			12	122.327.400		250.000.000	3	6.725.000	6	60.740.750		67.465.750		27						
	2.09.03.01.01	Penyediaan Informasi Harga Pangan dan Neraca bahan Makanan	Jumlah dokumen terkait harga pangan dan NBM yang dimanfaatkan	dokumen			2	47.466.200		32.476.800	1	0		2.704.000		2.704.000		8						
	2.09.03.01.04	Pemantauan Stok, Pasokan dan Harga Pangan	Dokumen dan data terkait prognosa harga pangan	paket			2	0		117.523.200	2	6.725.000		20.380.000		27.105.000		23						
	2.09.03.01.05	Pengembangan Kelembagaan dan Jaringan Distribusi Pangan	Jumlah pangan pokok (beras) yg terdistribusikan melalui TTI	TTI			20	74.861.200	7	100.000.000	25	0		37.656.750		37.656.750		38						
	2.09.03.02	Pengelolaan dan Keseimbangan Cadangan Pangan Kabupaten/Kota	Terkelolanya cadangan pangan kabupaten	bulan			12	106.877.900	12	262.090.000	3	0		839.250		839.250		0						
	2.09.03.02.01	Koordinasi dan Sinkronisasi Pengendalian Cadangan Pangan Kab/Kota	Jumlah Kelompok Lumbung Pangan Masyarakat Yang Menerima Penyuluhan Dan Sosialisasi Tentang Lumbung Pangan	kelompok			10	70.474.600	7	100.000.000		0		0		0		0						
	2.09.03.02.03	Pengadaan Cadangan Pangan Pemerintah Kabupaten/Kota	Tersedianya Cadangan Pangan Pemerintah Daerah Kabupaten/ Madlun	ton				36.403.300	12	162.090.000		0		839.250		839.250		1						
			Jumlah cadangan pangan pemerintah daerah	ton (beras)			3,38																	
	2.09.03.04	Pelaksanaan Pencapaian Target konsumsi Pangan Perkapita/Tahun sesuai dengan Angka Kecukupan Gizi	Tercapainya target konsumsi pangan perkapita/tahun sesuai dengan AKG	persen				609.313.600	15	678.828.000		0		0		0		0						
	2.09.03.04.01	Penyusunan dan Penetapan Target Konsumsi Pangan per Kapita per tahun	Jumlah Dokumen Terkait Konsumsi Pangan Yang Dapat Dimanfaatkan	dokumen				82.455.600	2	100.000.000	1	0	1	0		0		0						

2.09.03.04.02	Pemberdayaan Masyarakat dalam Penganekaragaman Konsumsi Pangan Berbasis Sumber Daya Lokal	Jumlah kegiatan Lomba Cipta Menu	lokasi				60		25																
		Jumlah masyarakat (kelompok olahan pangan, KWT dan PKK) yang dilatih dan dibina tentang olahan pangan lokal													526.858.000	578.828.000	0	0	0	0					
		Jumlah masyarakat (kelompok olahan pangan, KWT dan PKK) yang dilatih dan dibina tentang pangan lestari																							
2.09.04	PROGRAM PENANGANAN KERAWANAN PANGAN	<i>Persentase pangan segar asal tanaman (PSAT) yang aman</i>	persen	100	805.022.801			0	100	100.000.000			0					0	0	0	0	0	0	0	0
2.09.04.02	Penanganan Kerawanan Pangan Kewenangan Kabupaten/Kota	Jumlah kecamatan yang masyarakatnya dilatih dan dibina tentang kerawanan pangan	kecamatan					0	4	100.000.000			0					0	0	0	0				
2.09.04.02.02	Pelaksanaan Pengadaan, Pengelolaan, dan Penyaluran Cadangan Pangan pada Kerawanan Pangan yang Mencakup dalam 1 (satu) Daerah Kabupaten/Kota	Terlaksananya Sosialisasi dan Penyuluhan Tentang Ketahanan Pangan	kecamatan						4	100.000.000			0					0	0	0	0				
2.09.05	PROGRAM PENGAWASAN KEAMANAN PANGAN	<i>Persentase pangan segar asal tanaman (PSAT) yang aman</i>		100	177.426.655	100		0					0					0	0	100	0	100	-		
2.09.05.01	Pelaksanaan Pengawasan Keamanan Pangan segar daerah Kabupaten/Kota	<i>Persentase pangan segar asal tanaman (PSAT) yang aman</i>	persen			100																			
2.09.05.01.02	Sertifikasi Keamanan Pangan Segar Asal Tumbuhan Daerah Kabupaten/Kota	Jumlah Nomor Registrasi PSAT PDUK yang Diterbitkan								0			0												
2.09.05.01.03	Registrasi Keamanan Pangan Segar Asal Tumbuhan Daerah Kabupaten/Kota	Jumlah Nomor Registrasi PSAT PDUK yang Diterbitkan								75.000.000			0												
2.09.05.01.05	Penyediaan Sarana dan Prasarana Pengujian mutu dan Keamanan Pangan Segar Asal tumbuhan Daerah Kabupaten/Kota	Jumlah masyarakat yang dilatih dan dibina tentang mutu dan keamanan pangan	orang						80						32.030.480	0	0	0	0	0					
		<i>Persentase keamanan pangan segar asal tanaman yang diuji</i>	persen						100																
Jumlah Anggaran dan Realisasi dari Sluruh Program										5.804.294.185			601.367.087		1.352.535.132		1.953.902.219								
Rata-rata capaian kinerja (%)																					12			9	
Predikat kinerja																					Sangat Rendah	Sangat Rendah		Sangat Rendah	
Faktor pendorong keberhasilan kinerja :																									
Faktor penghambat pencapaian kinerja :																									
Tindak lanjut yang diperlukan dalam triwulan berikutnya :																									
Tindak Lanjut yang diperlukan dalam RKPD berikutnya :																									

No	Sasaran	Kode	Urusan / Bidang Urusan Pemerintahan Daerah dan Program / Kegiatan	Indikator Kinerja Program (outcome) / Kegiatan (output) / Sub Kegiatan (output)	Satuan	Target RPJMD Kabupaten Madiun pada Tahun 2023 (Akhir Periode RPJMD)		Realisasi Capaian Kinerja RKPD s/d Tahun Lalu (n-2) Tahun 2021		Target Kinerja dan Anggaran RKPD Kabupaten / Kota Tahun Berjalan Tahun (n-1) Tahun 2022 yang dievaluasi		Realisasi Kinerja Pada Triwulan		Realisasi Capaian Kinerja dan Anggaran RKPD Kabupaten Madiun Yang Dievaluasi		Tingkat Capaian Kinerja dan Realisasi Anggaran RKPD Tahun 2022		Realisasi Kinerja dan Anggaran RPJMD Kabupaten Madiun s/d Tahun 2022		Tingkat Capaian Kinerja & Realisasi Anggaran RPJMD s/d Tahun 2022		Perangkat Daerah Penanggung Jawab									
						K	Rp.	K	Rp.	K	Rp.	K	Rp.	K	Rp.	K	Rp.	K	Rp.	K	Rp.		K	Rp.							
1	2	3	4	5	6	7		8		9		TRIWULAN I		TRIWULAN II		12		13 = 12/9x100%		14 = 8 + 12		15 = 14 / 7 x 100%		16							
						K	Rp.	K	Rp.	K	Rp.	K	Rp.	K	Rp.	K	Rp.	K	Rp.	K	Rp.	K	Rp.								
	Meningkatnya kuantitas dan kualitas perumahan, kawasan permukiman dan terbangunnya tertib pertanahan	2.10	URUSAN PEMERINTAH BIDANG PERTANAHAN																					Dinas Perumahan dan Kawasan Permukiman							
		2.10 . 04	PROGRAM PENYELESAIAN SENGKETA TANAH GARAPAN	Presentase Sengketa Tanah yang Tertangani	persen	100	405.000.000			100	200.000.000	0	9.730.000	0	2.965.000	0	12.695.000	0	6	0	12.695.000	0	3,13								
		2.10 . 04.01	Penyelesaian Sengketa Tanah Garapan dalam Daerah Kabupaten/Kota	Presentase Sengketa Tanah yang Tertangani	persen					100	200.000.000	0	9.730.000	0	2.965.000	0	12.695.000	0	6												
		2.10.04.01.02	Mediasi Penyelesaian Sengketa Tanah Garapan dalam 1 (satu) Daerah Kabupaten/Kota	Jumlah sengketa tanah yang dimediasi	kasus					2	200.000.000	0	9.730.000	0	2.965.000	0	12.695.000	0	6												
		2.10.05	PROGRAM PENYELESAIAN GANTI KERUGIAN DAN SATUAN TANAH UNTUK PEMBANGUNAN	Jumlah Ganti Kerugian dan Santunan Tanah untuk Kepentingan Umum yang terselesaikan	bidang	6	12.302.500.000	3	3.175.382.250	5	125.000.000	0	0	0	1.360.000	0	1.360.000	0	1	3	3.176.742.250	50	25,82								
		2.10.05.01	Penyelesaian Masalah Ganti Kerugian dan Santunan Tanah untuk Pembangunan oleh Pemerintah Daerah Kabupaten / Kota	Jumlah Penyelesaian Masalah Ganti Kerugian dan Santunan Tanah untuk Pembangunan oleh Pemerintah Daerah Kabupaten / Kota	bidang			3	3.175.382.250	5	125.000.000	0	0	0	1.360.000	0	1.360.000	0	1												
		2.10.05.01.02	Koordinasi dan Sinkronisasi Penyelesaian Masalah Ganti Kerugian dan Santunan Tanah untuk Pembangunan oleh Pemerintah Daerah Kabupaten/Kota	Jumlah Koordinasi dan Sinkronisasi Penyelesaian Masalah Ganti Kerugian dan Santunan Tanah untuk Pembangunan oleh Pemerintah Daerah Kabupaten/ Kota				3	3.175.382.250		125.000.000	0	0	0	1.360.000	0	1.360.000	0	1												
		2.10 . 10	PROGRAM PENATAGUNAAN TANAH	Jumlah Dokumen Penataan Tanah	dokumen	1	253.125.000			1	110.000.000	0	0	0	0	0	0	0	0	0	0	0	0								
		2.10 . 10 . 01	Penggunaan Tanah yang Hamparannya dalam satu Daerah Kabupaten/Kota	Jumlah Dokumen Penataan Tanah	dokumen					1	110.000.000	0	0	0	0	0	0	0	0	0	0	0	0								
		2.10 . 10 . 01 . 02	Koordinasi Pemetaan Zona Nilai Tanah Kewenangan Kabupaten/Kota								110.000.000	0	0	0	0	0	0	0	0	0	0	0	0								
Jumlah Anggaran dan Realisasi dari Sluruh Program																															
Rata-rata capaian kinerja (%)																															
Predikat kinerja																															
Faktor pendorong keberhasilan kinerja :																															
Faktor penghambat pencapaian kinerja :																															
Tindak lanjut yang diperlukan dalam triwulan berikutnya :																															
Tindak Lanjut yang diperlukan dalam RKPD berikutnya :																															
No	Sasaran	Kode	Urusan / Bidang Urusan Pemerintahan Daerah dan Program / Kegiatan	Indikator Kinerja Program (outcome) / Kegiatan (output) / Sub Kegiatan (output)	Satuan	Target RPJMD Kabupaten Madiun pada Tahun 2023 (Akhir Periode RPJMD)		Realisasi Capaian Kinerja RKPD s/d Tahun Lalu (n-2) Tahun 2021		Target Kinerja dan Anggaran RKPD Kabupaten / Kota Tahun Berjalan Tahun (n-1) Tahun 2022 yang dievaluasi		Realisasi Kinerja Pada Triwulan		Realisasi Capaian Kinerja dan Anggaran RKPD Kabupaten Madiun Yang Dievaluasi		Tingkat Capaian Kinerja dan Realisasi Anggaran RKPD Tahun 2022		Realisasi Kinerja dan Anggaran RPJMD Kabupaten Madiun s/d Tahun 2022		Tingkat Capaian Kinerja & Realisasi Anggaran RPJMD s/d Tahun 2022		Perangkat Daerah Penanggung Jawab									

1	2	3	4	5	6	7		8		9		10		11		12		13 = 12/9X100%		14 = 8 + 12		15 = 14 / 7 x 100%		16
						K	Rp.	K	Rp.	K	Rp.	K	Rp.	K	Rp.	K	Rp.	K	Rp.	K	Rp.	K	Rp.	
	Meningkatnya Kualitas Lingkungan Hidup	2.11	URUSAN PEMERINTAH BIDANG LINGKUNGAN HIDUP																					Dinas Lingkungan Hidup
		2.11.01	PROGRAM PENUNJANG URUSAN PEMERINTAH DAERAH KABUPATEN / KOTA	Nilai SAKIP Perangkat Daerah	nilai	86	13.771.610.345	100	12.755.181.181	83	13.496.340.724	2.114.995.804	5.396.792.147	6.050.288.137	45	100	18.805.469.318	116	136,55					
				Kepuasan ASN Terhadap pelayanan kesekretariatan Perangkat Daerah	nilai	90		CC		88														
		2.11.01.01	Perencanaan, Penganggaran dan Evaluasi Kinerja perangkat Daerah	Jumlah Dokumen pemerintah yang sesuai dengan peraturan yang berlaku	dokumen			14	164.830.600	14	164.850.000	0	50.776.000	50.776.000	31									
		2.11.01.01.06	Koordinasi dan penyusunan Laporan Capaian Kinerja dan	Jumlah Dokumen pemerintah yang sesuai dengan peraturan yang	dokumen			14	164.830.600	14	164.850.000	0	50.776.000	50.776.000	31									
		2.11.01.02	Administrasi keuangan	Presentase gaji dan	persen			100	9.114.727.926	100	9.922.703.689	1.437.800.454	4.341.790.132	4.341.790.132	44									
		2.11.01.02.01	Penyedia Gaji dan tunjangan ASN	Presentase gaji dan tunjangan ASN yang terbayar	persen			100	9.114.727.926	100	9.922.703.689	1.437.800.454	4.341.790.132	4.341.790.132	44									
		2.11.01.06	Administrasi Umum Perangkat Daerah	Jumlah sarana Prasarana ASN yang tercukupi	bulan				0	12	456.296.216	3	35.250.360	93.223.803	6	104.774.803	50	23						
		2.11.01.06.01	Penyediaan Komponen Instalasi Listrik/Penerangan Bangunan Kantor	Jumlah Paket Komponen Instalasi Listrik/Penerangan Bangunan Kantor yang Disediakan	Paket					12	2.408.560	0	345.500	345.500	25	14								
		2.11.01.06.02	Penyediaan Peralatan dan Perlengkapan Kantor	Jumlah Paket Peralatan dan Perlengkapan Kantor yang Disediakan	Paket					12	71.349.300	0	11.682.000	11.682.000	25	16								
		2.11.01.06.03	Penyediaan Peralatan Rumah Tangga	Jumlah Paket Peralatan Rumah Tangga yang Disediakan	Paket					12	21.579.690	3	10.763.282	10.763.282	50	50								
		2.11.01.06.04	Penyediaan Bahan Logistik Kantor	Jumlah Paket Bahan Logistik Kantor yang Disediakan	Paket					12	69.517.987	3	24.968.263	24.968.263	50	36								
		2.11.01.06.05	Penyediaan Barang Cetak dan Penggandaan	Jumlah Paket Barang Cetak dan Penggandaan yang Disediakan	Paket					12	32.579.679	3	8.771.258	8.771.258	50	27								
		2.11.01.06.06	Penyediaan Bahan Bacaan dan Peraturan Perundang-undangan	Jumlah Dokumen Bahan Bacaan dan Pera Perundang-Undangan yang Disediakan	Dokumen					12	8.724.000	3	2.181.000	2.181.000	50	33								
		2.11.01.06.09	Penyelenggaraan Rapat Koordinasi dan Konsultasi SKPD	Jumlah Laporan Penyelenggaraan Rapat Koordinasi dan Konsultasi SKPD	Laporan					12	250.137.000	3	34.512.500	34.512.500	50	18								
		2.11.01.08	Penyediaan Jasa Penunjang Urusan Pemerintah Daerah	Presentase Peralatan dan perlengkapan sarana kantor yang layak fungsi	persen			100	3.475.622.655	100	2.699.951.132	627.816.950	843.649.168	1.471.466.118	54									
		2.11.01.08.02	Penyediaan Jasa Komunikasi, Sumber Daya Air dan Listrik	Jumlah Laporan Penyediaan Jasa Komunikasi, Sumber Daya Air dan Listrik yang Disediakan	Laporan			12		12	109.851.912	3	24.432.092	24.432.092	50	38								
		2.11.01.08.04	Penyediaan Jasa Pelayanan Umum Kantor	Presentase Peralatan dan perlengkapan sarana kantor yang layak fungsi	persen			100	3.475.622.655	100	2.699.951.132	25	843.649.168	843.649.168	50	54								
		2.11.01.09	Pemeliharaan Barang Milik Daerah Penunjang Urusan Pemerintahan Daerah	Persentase peralatan sarana prasarana yang terpelihara	persen				0	100	252.539.687		67.353.044	67.353.044	32									
		2.11.01.09.01	Penyediaan Jasa Pemeliharaan, Biaya Pemeliharaan, dan Pajak Kendaraan Perorangan Dinas atau Kendaraan Dinas Jabatan	Jumlah Kendaraan Perorangan Dinas atau Kendaraan Dinas Jabatan yang Dipelihara dan dibayarkan pajaknya	Unit			5		5	184.841.435	1	52.707.660	52.707.660	60	32								
		2.11.01.09.05	Pemeliharaan Mebel	Jumlah Mebel yang	Unit			40		40	16.804.882	10	2.012.545	2.012.545	50	25								
		2.11.01.09.06	Pemeliharaan Peralatan dan Mesin Lainnya	Jumlah Peralatan dan Mesin Lainnya yang Dipelihara	Unit	13		13		13	31.368.205	0	7.830.995	7.830.995	31	25								

		2.11.01.09.09	Pemeliharaan/Rehabilitasi Gedung Kantor dan Bangunan Lainnya	Jumlah Gedung Kantor dan Bangunan Lainnya yang Dipelihara/Direhabilitasi	Unit			1		1	19.525.165	0	4.837.200	0	4.801.844	0	9.639.044	0	49					
		2.11.02	PROGRAM PERENCANAAN LINGKUNGAN HIDUP	Tersusunnya dan terlaksananya dokumen perencanaan lingkungan hidup	dokumen	5	603.644.708	60			806.908.300	0	0	0	990.000	0	990.000	0	60	990.000	1.200	0,16		
				Presentase dokumen perencanaan Lingkungan Hidup	persen																			
		2.11.02.02	Penyelenggaraan Kajian Lingkungan Hidup Strategis (KLHS) Kabupaten / Kota	Jumlah dokumen yang tersusun	dokumen			2			806.908.300	0	0	0	990.000	0	990.000	0						
		2.11.02.02.03	Pembuatan dan Pelaksanaan KLHS untuk KRP yang Berpotensi Menimbulkan Dampak/Resiko Lingkungan Hidup	Jumlah dokumen KLHS Rencana Tata Ruang yang disusun	dokumen			2			806.908.300	0	0	0	990.000	0,00	990.000	0						
		2.11.03	PROGRAM PENGENDALIAN PENCEMARAN DAN / ATAU KERUSAKAN LINGKUNGAN HIDUP	Presentase pelaku usaha dan kegiatan yang menerapkan dokumen lingkungan	persen	100	845.967.849	100	381.692.440	100	701.154.134		17.508.040		286.605.380		304.113.420		43	100	685.805.860	100	81,07	
		2.11.03.01	Pencegahan Pencemaran dan / atau kerusakan Lingkungan Hidup Kabupaten / Kota	Presentase pencemaran dan kerusakan lingkungan yang teratasi	persen				206.275.050	100	374.514.500		7.608.040		168.696.700		176.304.740		47					
				Presentase pelaku usaha dan kegiatan yang menerapkan dokumen lingkungan	persen			100																
		2.11.03.01.01	Koordinasi , sinkronisasi , dan Pelaksanaan Pencegahan Pencemaran Lingkungan Hidup Dilaksanakan terhadap	Presentase Limbah industri sesuai baku mutu	persen			100	99.011.700	100	61.960.000	25	0	25	27.553.600	50,00	27.553.600		44					
				Jumlah lokasi titik pantau	lokasi			20		12		0		6		6,00								
		2.11.03.01.02	Koordinasi, Sinkronisasi dan Pelaksanaan Pengendalian Emisi Gas Rumah Kaca, Mitigasi dan Adaptasi Perubahan Iklim	Jumlah Pembuatan biopori yang diadakan	buah			5	18.146.500	5	61.960.000	0	0	3	3.761.000	3,00	3.761.000		6					
				Jumlah sumur resapan yang diadakan	sumur			5		5		0		0										
		2.11.03.01.03	Pengelolaan Laboratorium Lingkungan Hidup Kabupaten / Kota	Presentase sarana dan prasarana yang tersedia	persen			40	89.116.850	40	250.594.500	10	7.608.040	10	137.382.100	20,00	144.990.140		58					
		2.11.03.02	Penanggulangan Pencemaran dan / atau Kerusakan Lingkungan Hidup Kabupaten / Kota	Presentase pencemaran yang bisa ditanggulangi	persen			50	174.302.390	60	196.399.200		9.900.000		114.031.180		123.931.180		63					
		2.11.03.02.01	Pemberian Informasi Peringatan Pencemaran dan / atau kerusakan Lingkungan Hidup pada Masyarakat	Jumlah papan informasi yang diadakan	buah			50	99.550.000	50	100.000.000	0	0	50	99.500.400	50,00	99.500.400		100					
		2.11.03.02.03	Penghentian Pencemaran dan / atau Kerusakan Lingkungan Hidup	Jumlah Pengawasan limbah yang dilaksanakan	usaha			10	74.752.390	10	96.399.200	2	9.900.000	2	14.530.780	4,00	24.430.780		25					
		2.11.03.03	Pemulihan Pencemaran dan atau Kerusakan Lingkungan Hidup Kabupaten / Kota	Presentase pemulihan Lingkungan yang terlaksana	persen			5	1.115.000	60	130.240.434		0		3.877.500		3.877.500		3					

	2.11.03.03.04	Koordinasi, Sinkronisasi dan Pelaksanaan Rehabilitasi	Jumlah Koordinasi yang dilaksanakan	kali		1	1.115.000	12	130.240.434	0	0	0	3.877.500		3.877.500		3										
	2.11.04	PROGRAM PENGELOLAAN KEANEKARAGAMAN (KEHATI)	<i>Cakupan penghijauan wilayah potensi langsur dan sumber mata air</i>	persen	7	406.028.475	7	1.378.338.440	7	1.888.040.000		251.600.540		167.155.886		418.756.426		22	7	1.797.094.866	100	442,60					
			<i>Luas Ruang Terbuka Hijau (RTH) yang di kelola</i>	ha	22,9		22		22,9																		
	2.11.04.01	Pengelolaan Keanekaragaman Hayati Kabupaten / Kota	<i>Persentase Pengelolaan Keanekaragaman hayati yang terlaksana</i>	persen			50	1.378.338.440	60	1.888.040.000		251.600.540		167.155.886		418.756.426		22									
	2.11.04.01.04	Pengelolaan Ruang Terbuka Hijau (RTH)	<i>Jumlah taman yang terpelihara</i>	taman			18	952.089.550	15	1.720.000.000	3	251.600.540	4	55.632.436		307.232.976		18									
			<i>Jumlah lampu Hias yang terpelihara</i>	taman			18		10																		
	2.11.04.01.05	Pengelolaan Taman Keanekaragaman hayati Lainnya	<i>Persentase satwa yang terpelihara</i>	persen			100	133.122.090	100	113.040.000	0	0	0	59.573.450	0,00	59.573.450		53									
			<i>Jumlah satwa yang dipelihara dan di kembangkan</i>	ekor			7																				
	2.11.04.01.07	Pengelolaan Sarana dan Prasarana Keanekaragaman Hayati	<i>Jumlah Desa / Kelurahan berseri yang di bina</i>	kali			3	293.126.800	3	55.000.000	0	0	1	51.950.000	1,00	51.950.000		94									
			<i>Jumlah Desa / Kelurahan Proklam yang dibina</i>	kali			3		3		0		1		1,00												
	2.11.05	PROGRAM PENGENDALIAN BAHAN BERBAHAYA DAN BERACUN (B3) DAN LIMBAH BAHAN BERBAHAYA DAN BERACUN (LIMBAH B3)	<i>Persentase usaha / Kegiatan penghasil limbah B3 yang melaporkan Limbahnya</i>	persen	100	57.076.716	100	14.220.000	45	9.458.000		0		0		0		0	100	14.220.000	100	24,91					
	2.11.05.01	Penyimpanan Sementara Limbah B3	<i>Jumlah pelaku usaha yang melaporkan Limbah B3</i>				10	14.220.000	15	9.458.000	0	0	0	0	0	0	0	0									
	2.11.05.01.02	Verifikasi Lapangan untuk memastikan Pemenuhan Persyaratan Administrasi dan Teknis Penyimpanan Sementara Limbah B3	<i>Jumlah verifikasi dokumen yang terlaksana</i>	dokumen			15	14.220.000	15	9.458.000	0	0	0	0	0,00	0	0	0									
	2.11.06	PROGRAM PEMBINAAN DAN PENGAWASAN TERHADAP IZIN LINGKUNGAN DAN IZIN PERLINDUNGAN DAN PENGELOLAAN LINGKUNGAN HIDUP	<i>Persentase izin lingkungan dan izin perlindungan dan pengelolaan lingkungan hidup yang di terbitkan</i>	persen	100	60.506.250	100	5.827.500	100	5.600.000		0	1	1.480.000	1	1.480.000		26	101	7.307.500	101	12,08					
	2.11.06.01	Pembinaan dan Pengawasan Terhadap Usaha dan / atau Kegiatan yang izin Lingkungan dan Izin PPLH di terbitkan oleh Pemerintah Daerah Kabupaten / Kota	<i>Jumlah usaha yang memenuhi persyaratan Lingkungan</i>	usaha			10	5.827.500	20	5.600.000	0	0	0	1.480.000	1	1.480.000		26									
	2.11.06.01.01	Fasilitasi Pemenuhan Ketentuan dan Kewajiban Izin Lingkungan dan / atau Izin PPLH	<i>Jumlah dokumen yang tersusun</i>	dokumen			2	5.827.500	2	5.600.000	0	0	1	1.480.000	1,00	1.480.000		26									
	2.11.06.01.03	Pengawasan Usaha dan/atau Kegiatan yang Izin Lingkungan Hidup, Izin PPLH yang Diterbitkan oleh Pemerintah Daerah Kabupaten/Kota	<i>Jumlah dokumen yang tersusun</i>	dokumen					1		0	0	0	0	0,00	0	0	#DIV/0!									

		2.11.08	PROGRAM PENINGKATAN PENDIDIKAN PELATIHAN DAN PENYULUHAN LINGKUNGAN HIDUP UNTUK MASYARAKAT	<i>Cakupan Masyarakat yang mendapatkan pendidikan, pelatihan dan penyuluhan lingkungan hidup</i>	persen	45	227.003.291	30	148.793.750	35	31.018.650		38.115.000		0		0	0	30	148.793.750	67	65,55
		2.11.08.01	Penyelenggaraan pendidikan, Pelatihan, dan Penyuluhan Lingkungan Hidup untuk Lembaga Kemasyarakatan Tingkat Daerah Kab/ Kota	<i>Jumlah akumulasi penyelenggaraan Pendidikan, Pelatihan dan Penyuluhan Lingkungan Hidup</i>	kali			20	148.793.750	15	31.018.650		38.115.000		0		0	0				
		2.11.08.01.01	Peningkatan Kapasitas dan Kompetensi sumber Daya Manusia Bidang Lingkungan Hidup untuk Lembaga kemasyarakatan	<i>Jumlah Pembinaan yang dilaksanakan</i>				5	148.793.750	5	31.018.650		0		0		0					
		2.11.08.01.02	Pendampingan Gerakan Peduli Lingkungan Hidup	<i>Jumlah pembinaan sekolah Adiwiyata</i>	sekolah					30	123.803.350	10	38.115.000	5	20.271.000	15,00	58.386.000					
				<i>Jumlah tanaman adiwiyata yang diadakan</i>	sekolah					30		10		5		15,00						
		2.11.09	PROGRAM PENGHARGAAN LINGKUNGAN HIDUP UNTUK MASYARAKAT	<i>Presentase penerima penghargaan lingkungan hidup untuk masyarakat</i>	persen	5	120.821.875	40	136.458.000	4	176.243.000		0		16.597.500		16.597.500	9	40	153.055.500	800	126,68
		2.11.09.01	Pemberian Penghargaan Lingkungan Hidup Tingkat Daerah Kab / Kota	<i>Jumlah penerima penghargaan lingkungan Hidup</i>	buah			3	136.458.000	4	176.243.000		0		16.597.500		16.597.500	9				
		2.11.09.01.01	Penilaian Kinerja Masyarakat Lembaga Masyarakat / Dunia Usaha / Dunia Pendidikan / Filantropi dalam perlindungan dan Pengelolaan Lingkungan	<i>Jumlah Kantor yang dinilai</i>	kantor			68	136.458.000	68	176.243.000		0		16.597.500		16.597.500	9				
				<i>Jumlah pembinaan sekolah adiwiyata yang dilaksanakan</i>	sekolah			30		30												
				<i>Jumlah peserta putra putri lingkungan hidup</i>	peserta			100		100												
		2.11.10	PROGRAM PENANGANAN PENGADUAN LINGKUNGAN HIDUP	<i>Presentase Pengaduan Lingkungan Hidup yang tertangani</i>	persen	100	157.593.750	60	145.470.600		130.800.000		0		0		0	0	60	145.470.600	60	92,31
		2.11.10.01	Penyelesaian Pengaduan Masyarakat di bidang Perlindungan dan pengelolaan Lingkungan Hidup (PPLH)	<i>Jumlah dokumen yang tersu</i>	dokumen			2	145.470.600		130.800.000		0		0		0	0				
		2.11.10.01.01	Pengelolaan Pengaduan Masyarakat terhadap PPLH Kabupaten / Kota	<i>Jumlah pengaduan yang ditindaklanjuti</i>	pengaduan				145.470.600	30	130.800.000	0	0	0	0	0,00	0	0	0			
			Jumlah pengaduan yang ditindaklanjuti	<i>Jumlah dokumen yang di su</i>	dokumen			2			0		0		0,00							
		12.11.11	PROGRAM PENGELOLAAN SAMPAH	<i>Presentase sampah yang tertangani</i>	persen	50	2.936.965.822	40	2.081.181.173	47,5	6.739.611.581		0		611.737.056		611.737.056	9	40	2.692.918.229	80	91,69
		12.11.11.01	Pengelolaan Sampah	<i>jumlah sarana yang dikelola</i>	unit			1	2.081.181.173	1	6.739.611.581		0		611.737.056		611.737.056					
		12.11.11.01.02	Pengurangan sampah dengan melakukan Pembatasan, Pendaaran Ulang dan Pemanfaatan Kembali	<i>Jumlah penataan TPA yan diadakan</i>	kali				4.432.000	4	55.442.325		0		0		0	0				
				<i>Jumlah Kegiatan Pengurangan Sampah</i>	kali			4														

		12.11.11.01.03	Penanganan Sampah dengan melakukan Pemilihan, Pengumpulan, Pengangkutan, Pengolahan dan Pemrosesan Akhir Sampah di TPA /TPST /SPA Kabupaten/ Kota	Jumlah kendaraan operasional sampah yang terpelihara	bulan			12	1.137.219.989	12	992.523.616	3	0	3	438.435.006	6,00	438.435.006		44												
		12.11.11.01.04	Peningkatan Peran serta Masyarakat dalam Pengelolaan Persampahan	Jumlah titik pantau yang terpelihara	lokasi			20	34.768.000		526.729.000	0	0	0	0	0,00	0		0												
		12.11.11.01.05	Koordinasi dan Sinkronisasi Penyediaan Prasarana dan Sarana Pengelolaan Persampahan	Jumlah sarana prasarana persampahan yang tersedia	paket			1	26.618.000		26.618.000	0	0	0	1.464.000	1,00	1.464.000		6												
		12.11.11.01.07	Penyediaan sarana dan Prasarana Pengelolaan Persampahan di TPA /TPST/SPA Kab/ Kota	Jumlah sarana prasarana TPA yang tersedia	buah			10	904.761.184		5.138.298.640	0	0	2	171.838.050	2,00	171.838.050		3												
Jumlah Anggaran dan Realisasi dari Sluruh Program																															
Rata-rata capaian kinerja (%)																															
Predikat kinerja																															
Faktor pendorong keberhasilan kinerja :																															
Faktor penghambat pencapaian kinerja :																															
Tindak lanjut yang diperlukan dalam triwulan berikutnya :																															
Tindak Lanjut yang diperlukan dalam RKPd berikutnya :																															

Jumlah Anggaran dan Realisasi dari Sluruh Program																																			
Rata-rata capaian kinerja (%)																																			
Predikat kinerja																																			
Faktor pendorong keberhasilan kinerja :																																			
Faktor penghambat pencapaian kinerja :																																			
Tindak lanjut yang diperlukan dalam triwulan berikutnya :																																			
Tindak Lanjut yang diperlukan dalam RKPd berikutnya :																																			

No	Sasaran	Kode	Urusan / Bidang Urusan Pemerintahan Daerah dan Program / Kegiatan	Indikator Kinerja Program (outcome) / Kegiatan (output) / Sub Kegiatan	Satuan	Target RPJMD Kabupaten Madiun pada Tahun 2023 (Akhir Periode RPJMD)		Realisasi Capaian Kinerja RKPd s/d Tahun Lalu (n-2) Tahun 2021		Target Kinerja dan Anggaran RKPd Kabupaten / Kota Tahun Berjalan Tahun (n-1) Tahun 2022		Realisasi Kinerja Pada Triwulan		Realisasi Capaian Kinerja dan Anggaran RKPd Kabupaten Madiun Yang Dievaluasi		Tingkat Capaian Kinerja dan Realisasi Anggaran RKPd Tahun 2022		Realisasi Kinerja dan Anggaran RPJMD Kabupaten Madiun s/d Tahun 2022		Tingkat Capaian Kinerja & Realisasi Anggaran RPJMD s/d		Perangkat Daerah Penanggung Jawab		
						7		8		9		10		11		12		13 = 12/9x100%		14 = 8 + 12			15 = 14 / 7 x 100%	
						K	Rp.	K	Rp.	K	Rp.	K	Rp.	K	Rp.	K	Rp.	K	Rp.	K	Rp.		K	Rp.
	Meningkatkan Inovasi Layanan Publik Berbasis Transformasi Digital	2.12	URUSAN PEMERINTAH BIDANG ADMINISTRASI KEPENDUDUKAN DAN PENCATATAN SIPIL																			Dinas Kependudukan dan Pencatatan Sipil		
		2.12.01	PROGRAM PENUNJANG URUSAN PEMERINTAHAN DAERAH KAB/KOTA	Nilai Sakip Perangkat Daerah Kepuasan ASN terhadap Pelayanan Kesekretariatan	nilai	86	11.775.436.029	77	5.584.140.422	83	5.649.791.258		692.283.084		1.567.558.797		2.259.841.881		40	77	7.843.982.303	90	66,61	
		2.12.01.01	Perencanaan, Penganggaran, dan Evaluasi Kinerja Perangkat Daerah	Tercapainya laporan realisasi dan ihtisar perencanaan program kegiatan	persen			0	100		7.106.000		1.760.000		1.560.000		3.320.000		47					
		2.12.01.01.06	Koordinasi dan Penyusunan Laporan Capaian Kinerja dan Ikhtisar Realisasi Kinerja SKPD	Jumlah Laporan Keuangan Akhir Tahun SKPD dan Laporan Hasil Koordinasi Penyusunan Laporan Keuangan Akhir Tahun SKPD	laporan						7.106.000		1.760.000		1.560.000		3.320.000		47					
		2.12.01.01.07	Evaluasi Kinerja Perangkat Daerah	Jumlah Laporan Evaluasi Kinerja Perangkat Daerah	laporan					0			0		0		0		0					
		2.12.01.02	Administrasi Keuangan Perangkat Daerah	Presentase pemenuhan gaji dan tunjangan ASN yang di terima	persen			100	3.445.742.698	100	3.781.757.677		497.583.471		1.036.145.888		1.533.729.359		41					
		2.12.01.02.01	Penyediaan Gaji dan tunjangan ASN	ketersediaan gaji dan tunjangan ASN	persen				3.445.742.698	100	3.781.757.677		497.583.471		1.036.145.888		1.533.729.359		41					
				ketersediaan gaji dan tunjangan ASN	orang			34																
		2.12.01.06	Administrasi Umum Perangkat Daerah	Tercapainya Administrasi perkantoran	persen				1.631.138.952	100	1.259.927.439		129.930.281		371.128.218		501.058.499		40					
				Jumlah administrasi umum perangkat daerah yang disediakan	bulan			12																

		2.12.01.06.01	Penyediaan komponen instalasi listrik / penerangan bangunan kantor	Jumlah ketersediaan instalasi listrik/ penerangan bangunan kantor	bulan			12	4.675.933		4.622.000			0		0		0		0
		2.12.01.06.02	Penyediaan peralatan dan perlengkapan kantor	Jumlah peralatan dan perlengkapan yang disediakan	bulan			12	469.862.500		42.264.167		2.380.000		24.605.280		26.985.280			64
		2.12.01.06.03	Penyediaan peralatan rumah tangga	Jumlah alat kebersihan dan bahan pembersih yang disediakan	bulan			12	9.991.000		9.436.570		2.277.500		3.346.500		5.624.000			60
		2.12.01.06.04	Penyediaan Bahan Logistik Kantor	Jumlah Paket Bahan Logistik Kantor yang Disediakan	bulan			15	31.400.638		38.114.980		9.444.160		4.848.480		14.292.640			37
		2.12.01.06.05	Penyediaan Barang cetakan dan pengadaan yang disediakan	Barang cetakan dan pengadaan yang disediakan	bulan			12	17.651.800		17.304.750		3.182.500		3.942.800		7.125.300			41
		2.12.01.06.06	Penyediaan bahan bacaan dan Peraturan Perundang-Undangan	Jumlah surat kabar dan peraturan perundang-undangan yang di sediakan	bulan			12	2.700.000		2.970.000		450.000		900.000		1.350.000			45
		2.12.01.06.07	Penyediaan Bahan/Material	Jumlah Paket Bahan/Material yang Disediakan	paket			20	99.786.905		105.158.260		25.962.363		37.035.007		62.997.370			60
		2.12.01.06.09	Penyelenggaraan rapat Koordinasi dan konsultasi SKPD	Jumlah Rapat Koordinasi Luar dan dalam daerah yang terlaksanakan	bulan			12	140.435.180		129.144.000		23.224.426		52.610.660		75.835.086			59
		2.12.01.07	Pengadaan barang milik daerah penunjang urusan pemerintah daerah	Tercukupinya peralatan kantor	persen				347.376.224	100	309.912.570		0		85.114.800		85.114.800			27
				Pengadaan Peralatan dan Mesin Lainnya	unit			14												
		2.12.01.07.06	Pengadaan Peralatan dan Mesin Lainnya	Jumlah Unit Peralatan dan Mesin Lainnya yang Disediakan	unit			15	347.376.224		309.912.570		0		85.114.800		85.114.800			27
		2.12.01.08	Penyediaan Jasa Penunjang Urusan Pemerintah Daerah	Tercukupinya jasa penunjang urusan pemerintah daerah	persen				159.882.548	100	291.087.572		63.009.332		73.609.891		136.619.223			47
				Jumlah jasa penunjang yang disediakan	bulan			12												
		2.12.01.08.01	Penyediaan jasa surat menyurat	Jumlah jasa surat menyurat yang di sediakan	bulan			12	142.500		825.000		0		0		0			0
		2.12.01.08.02	Penyediaan jasa komunikasi sumber daya air dan Listrik	Tersediannya jasa listrik, telp, air dan internet	bulan			12	92.082.448		114.087.856		25.758.024		25.934.736		51.692.760			45
		2.12.01.08.03	Penyediaan Jasa Peralatan dan Perlengkapan Kantor	Jumlah Laporan Penyediaan Jasa Peralatan dan Perlengkapan Kantor yang Disediakan	laporan						9.910.000		900.000		3.057.000		3.957.000			40
		2.12.01.08.04	Penyediaan jasa pelayanan umum kantor	Tersediannya jasa umum pelayanan umum kantor	bulan			12	57.777.000		166.264.716		36.351.308		44.618.155		80.969.463			49
			Penyediaan Jasa Pelayanan Umum Kantor	Jumlah Laporan Penyediaan Jasa Pelayanan Umum Kantor yang Disediakan				7	9.880.600											
		2.12.02	PROGRAM PENDAFTARAN PENDUDUK	Persentase penduduk yang sudah menerima dokumen kependudukan	persen	97	5.294.566.737	92	648.132.000	100	764.578.400	0	114.850.000	114.850.000	114.850.000	15	92	762.982.000	95	14,41
		2.12.02.01	Pelayanan Pendaftaran Penduduk	Persentase penduduk yang sudah menerima dokumen kependudukan	persen				648.132.000	100	764.578.400	0	114.850.000	114.850.000	15					
				Jumlah penerbitan dokumen kependudukan yang terkirim tepat waktu	dokumen			43.097												
		2.12.02.01.04	Peningkatan Pelayanan Pendaftaran Penduduk	Jumlah dokumen kependudukan yang terkirim	dokumen			43.097	648.132.000		300.000.000	0	114.850.000	114.850.000	38					

		2.12.02.01.07	Penerbitan Dokumen atas Hasil Pelaporan Peristiwa Kependudukan	Jumlah Laporan Penerbitan Dokumen Atas Hasil Pelaporan Peristiwa Kependudukan	laporan					464.578.400		0		0		0							
		2.12.03	PROGRAM PENCATATAN SIPIL	Persentase penduduk yang memiliki dokumen pencatatan sipil	persen		356.623.025		0	100	28.345.570		0		2.165.570		2.165.570		8	0	2.165.570	#DIV/0!	0,61
		2.12.03.01	Pelayanan Pencatatan Sipil						0	100	28.345.570		0		2.165.570		2.165.570		8				
		2.12.03.01.02	Peningkatan dalam Pelayanan Pencatatan Sipil	Jumlah Layanan Pencatatan Sipil yang Ditingkatkan	layanan						28.345.570		0		2.165.570		2.165.570		8				
		2.12.04	PROGRAM PENGELOLAAN INFORMASI ADMINISTRASI KEPENDUDUKAN	Persentase data base kependudukan yang valid	persen	100	768.906.250	94,8	287.878.199	100	471.248.477		49.265.800		155.044.500		204.310.300		43	95	492.188.499	95	64,01
		2.12.04.01	Pengumpulan data kependudukan, pemanfaatan dan penyajian database kependudukan	Persentase data kependudukan yang tervalidasi	persen			94,8	287.878.199	100	351.567.410		20.962.500		142.219.500		163.182.000		46				
		2.12.04.01.01	Pengolahan dan penyajian data kependudukan	Pemenuhan kebutuhan akan update data kependudukan	data			94,8	249.945.150		259.097.410		19.962.500		61.800.000		81.762.500		32				
		2.12.04.01.02	Kerjasama pemanfaatan data kependudukan	Perjanjian kerjasama lintas OPD			7			0	8.747.900		1.000.000		0		1.000.000		11				
		2.12.04.01.03	Inventarisasi Data untuk Kepentingan Pembangunan Daerah	Alih media dokumen kependudukan dan pencatatan sipil	berkas			115	37.933.049		83.722.100		0		80.419.500		80.419.500		96				
		2.12.04.02	Penataan Pengelolaan Informasi Administrasi Kependudukan	Tercapainya Indeks Kepuasan Masyarakat	persen					0	29.700.000		0		0		0		0				
		2.12.04.02.01	Penyusunan Tata Cara Perencanaan, Pelaksanaan, Pemantauan, Evaluasi, Pengendalian dan Pelaporan Penyelenggaraan Adminduk terkait Pengelolaan Informasi Administrasi Kependudukan	Jumlah Dokumen Tata Cara Perencanaan, Pelaksanaan, Pemantauan, Evaluasi, Pengendalian, dan Pelaporan Penyelenggaraan Adminduk Terkait Pengelolaan Informasi Administrasi Kependudukan yang Disusun	dokumen						29.700.000		0		0		0		0				
		2.12.04.03	Penyelenggaraan Pengelolaan Informasi Administrasi Kependudukan	Tercapainya penyelenggaraan informasi terkait kependudukan	persen					0	54.748.145		13.750.000		12.825.000		26.575.000		49				
		2.12.04.03.05	Sosialisasi terkait Pengelolaan Informasi Administrasi Kependudukan	Jumlah Laporan Hasil Sosialisasi Pengelolaan Informasi Administrasi Kependudukan	laporan						54.748.145		13.750.000		12.825.000		26.575.000		49				
		2.12.04.04	Pembinaan dan Pengawasan Pengelolaan Informasi Administrasi Kependudukan	tercapainya sistem pengawasan evaluasi SIAK Terpusat	persen					0	35.232.922		14.553.300		0		14.553.300		41				
		2.12.04.04.03	Bimbingan Teknis terkait Pengelolaan Informasi Administrasi Kependudukan dan Pendayagunaan Data Kependudukan	Jumlah Laporan Hasil Bimbingan Teknis Terkait Pengelolaan Informasi Administrasi Kependudukan dan Pendayagunaan Data Kependudukan	laporan						35.232.922		14.553.300		0		14.553.300		41				
Jumlah Anggaran dan Realisasi dari Sluruh Program										6.913.963.705		741.548.884		1.839.618.867		2.581.167.751							
Rata- rata capaian kinerja (%)																	27						36
Predikat kinerja																	Sangat Rendah	Sangat Rendah					Sangat Rendah
Faktor pendorong keberhasilan kinerja :																							
Faktor penghambat pencapaian kinerja :																							
Tindak lanjut yang diperlukan dalam triwulan berikutnya :																							
Tindak Lanjut yang diperlukan dalam RKPd berikutnya :																							

No	Sasaran	Kode	Urusan / Bidang Urusan Pemerintahan Daerah dan Program / Kegiatan	Indikator Kinerja Program (outcome) / Kegiatan (output) / Sub Kegiatan (output)	Satuan	Target RPJMD Kabupaten Madiun pada Tahun 2023 (Akhir Periode RPJMD)		Realisasi Capaian Kinerja RKPD s/d Tahun Lalu (n-2) Tahun 2021		Target Kinerja dan Anggaran RKPD Kabupaten / Kota Tahun Berjalan Tahun (n-1) Tahun 2022 yang dievaluasi		Realisasi Kinerja Pada Triwulan		Realisasi Capaian Kinerja dan Anggaran RKPD Kabupaten Madiun Yang Dievaluasi		Tingkat Capaian Kinerja dan Realisasi Anggaran RKPD Tahun 2022		Realisasi Kinerja dan Anggaran RPJMD Kabupaten Madiun s/d Tahun 2022		Tingkat Capaian Kinerja & Realisasi Anggaran RPJMD s/d Tahun 2022		Perangkat Daerah Penanggung Jawab		
						K	Rp.	K	Rp.	K	Rp.	TRIWULAN I		TRIWULAN II		12		13 = 12/9x100%		14 = 8 + 12			15 = 14 / 7 x 100%	
1	2	3	4	5	6	7		8		9		10		11		12		13 = 12/9x100%		14 = 8 + 12		15 = 14 / 7 x 100%		16
	Meningkatnya jumlah Desa yang meningkat status pembangunannya	2.13	URUSAN PEMERINTAH BIDANG PEMBERDAYAAN MASYARAKAT DESA			K	Rp.	K	Rp.	K	Rp.	K	Rp.	K	Rp.	K	Rp.	K	Rp.	K	Rp.	K	Rp.	Dinas Pemberdayaan Masyarakat dan Desa
		2.13..01	PROGRAM PENUNJANG URUSAN PEMERINTAHAN DAERAH KABUPATEN /KOTA	Nilai Sakip Perangkat Daerah	nilai	86	14.089.163.817	82,34	4.497.995.339	83	5.448.096.398		930.237.137		1.943.451.275		2.375.688.576		43,6	82	6.873.683.915	96	48,79	
				Kepuasan ASN terhadap Pelayanan Kesekretariatan Perangkat Daerah	nilai	90		82,79		88														
		2.13..01.01	Perencanaan, Penganggaran, dan Evaluasi Kinerja Perangkat Daerah	Persentase dokumen pemerintahan yang disusun sesuai dengan peraturan yang berlaku	persen			100	42.134.750	100	104.913.278	0,53	0		16.093.150	53	16.093.150	53	15,3					
		2.13.01.01.07	Evaluasi Kinerja Perangkat Daerah	Jumlah Dokumen Akuntabilitas Kinerja dan pertanggungjawaban keuangan	dokumen			23	42.134.750	19	104.913.278	10	0		16.093.150	10	16.093.150	53	15,3					
		2.13.01.02	Administrasi Keuangan Perangkat Daerah	Persentase administrasi keuangan daerah yang terlaksana	persen			100	3.316.296.931	100	3.556.279.715	100	497.999.836	100	1.625.606.691	100	1.625.606.691	100	45,7					
		2.13.01.02.01	Penyediaan Gaji dan Tunjangan ASN	Jumlah dokumen penganggaran gaji dan tunjangan ASN	dokumen			12	3.316.296.931	12	3.556.279.715	3	497.999.836	3	1.127.606.855	6,00	1.625.606.691	100	45,7					
		2.13.01.06	Administrasi Umum Perangkat Daerah	Jumlah pelayanan administrasi perkantoran yang dilaksanakan	paket			10	710.836.424	10	932.747.081	10	167.792.360	10	144.391.125	10	312.183.485		33,5					
		2.13.01.06.01	Penyediaan Komponen Instalasi Penerangan Bangunan Kantor	Tersedianya komponen instalasi listrik/penerangan bangunan kantor	bulan			12	5.066.500	12	10.136.083	3	1.727.500	3	150.000	6,00	1.877.500	50	18,5					
		2.13.01.06.02	Penyediaan Peralatan dan Perlengkapan Kantor	Jumlah Peralatan dan Perlengkapan kantor yang diadakan	unit			19	148.445.000	20	186.660.495	4	55.269.500	0	4,00	55.269.500	20	29,6						
		2.13.01.06.03	Penyediaan Peralatan Rumah Tangga	Tersedianya peralatan rumah tangga	bulan			12	42.058.500	12	39.527.228	3	0	3	1.956.800	6,00	1.956.800	50	5,0					
		2.13.01.06.04	Penyediaan Bahan Logistik Kantor	Tersedianya alat tulis kantor	bulan			12	252.375.697	12	291.532.350	3	48.461.360	3	57.958.239	6,00	106.419.599	50	36,5					
				Tersedianya Bahan Pembersih	bulan			12		12		3		3	6,00		50							
				Tersedianya makan dan minum	bulan			12		12		3		3	6,00		50							
				Tersedianya pendukung peralatan komputer	bulan			12		12		3		3	6,00		50							
		2.13.01.06.05	Penyediaan Barang Cetak dan Penggandaan	Tersedianya barang cetakan dan penggandaan	bulan			12	49.242.520	12	50.414.925	3	0	3	12.878.195	6,00	12.878.195	50	25,5					
		2.13.01.06.06	Penyediaan Bahan Bacaan dan Peraturan Perundang-undangan	Tersedianya Bahan Bacaan dan Peraturan Perundangan	bulan			12	2.495.000	12	3.960.000	3	560.000	3	840.000	6,00	1.400.000	50	35,4					
		2.13.01.06.09	Penyelenggaraan Rapat Koordinasi dan Konsultasi SKPD	Terlaksananya rapat koordinasi, rapat dinas dan konsultasi dalam dan luar daerah	bulan			12	211.153.207	12	350.516.000	3	61.774.000	3	70.607.891	6,00	132.381.891	50	37,8					
		2.13.01.07	Pengadaan Barang Milik Daerah Penunjang Urusan Pemerintah Daerah	Jumlah Pengadaan Barang Milik Daerah Penunjang Urusan Pemerintah Daerah	paket			1	71.225.000	1	189.987.270	1	186.224.500	0	1	186.224.500	100	98,0						
		2.13.01.07.05	Pengadaan Mebel	Jumlah mebel yang diadakan	paket					1	189.987.270		186.224.500		0	1,00	186.224.500	100	98,0					
		2.13.01.07.10	Pengadaan Sarana dan Prasarana Gedung Kantor atau Bangunan	Jumlah pengadaan sarana dan prasarana gedung kantor atau bangunan	paket			1	71.225.000															
		2.13.01.08	Penyediaan Jasa Penunjang Urusan Pemerintahan Daerah	Tersedianya Jasa Penunjang Urusan Pemerintahan Daerah	bulan			12	318.497.754	12	498.200.009	3	62.657.201	3	118.675.169	6	181.332.370	50	36,4					
		2.13.01.08.02	Penyediaan Jasa Komunikasi, Sumber Daya Air dan Listrik	Tersedianya jasa komunikasi, Sumber Daya Air dan Listrik yang dibayar	bulan			12	82.052.269	12	181.987.850	3	22.980.301	3	22.048.348	6,00	45.028.649	50	24,7					

		2.13.01.08.04	Penyediaan Jasa Pelayanan Umum Kantor	Tersedianya Jasa Keamanan	orang		3	236.445.485	3	316.212.159	3	39.676.900	3	96.626.821	3	136.303.721	100	43,1							
				Tersedianya Jasa Kebersihan	orang		3		4		4	4	4	4	4		100								
				Tersedianya Jasa Penunjang Kinerja	orang		1		4		4	4	4	4	4		100								
				Tersedianya Jasa Publikasi	kali		26		30		18		18	18	18		60								
		2.13.01.09	Pemeliharaan Barang Milik Daerah Penunjang Urusan Pemerintahan Daerah	Persentase Perlatan dan Perlengkapan Sarana Kantor yang layak fungsi	persen		100	110.229.480	100	165.969.045	100	15.563.240	100	38.685.140	100	54.248.380	100	32,7							
		2.13.01.09.01	Penyediaan Jasa Pemeliharaan, Biaya Pemeliharaan dan Pajak Kendaraan Perorangan Dinas atau Kendaraan Dinas Jabatan	Terpeliharanya kendaraan dinas operasional	bulan		12	94.731.880	12	123.327.345	3	15.110.440	3	33.231.640	6	48.342.080	50	39,2							
		2.13.01.09.05	Pemeliharaan Mebel	Terpeliharanya mebelair	bulan		12	205.000	12	6.215.000	3	0	3	0	6	0	50	-							
		2.13.01.09.06	Pemeliharaan Peralatan dan Mesin Lainnya	Terpeliharanya perlengkapan gedung	bulan		12	10.030.100	12	10.643.190	3	452.800	3	1.336.000	6	1.788.800	50	16,8							
		2.13.01.09.09	Pemeliharaan/Rehabilitasi Gedung Kantor dan Bangunan Lainnya	Terpeliharanya gedung kantor	bulan		12	5.262.500	12	25.783.510	3	0	3	4.117.500	6	4.117.500	50	16,0							
		2.13.02	PROGRAM PENATAAN DESA	Persentase Fasilitas Penyelenggaraan Penataan Desa	persen	100	312.975.908	0	100	10.000.000	2.648.960	0	2.648.960	0	2.648.960	50	26,5	0	2.648.960	0	0,85				
		2.13.02.01	Penyelenggaraan Penataan Desa	Jumlah Desa yang tertib administrasi kewenangan Desa sesuai regulasi	desa			0	198	10.000.000		2.648.960		0		2.648.960	0	26,5							
		2.13.02.01.03	Fasilitasi Penataan Kewenangan Desa	Jumlah Kecamatan yang terfasilitasi penataan kewenangan Desa	kecamatan				15	10.000.000	15	2.648.960		0	15	2.648.960	100	26,5							
		2.13.03	PROGRAM PENINGKATAN KERJASAMA DESA	Jumlah Kerjasama Desa yang terbentuk	kerjasama	17	312.975.908	14	92.884.510	16	117.500.000	3.838.000	30.805.000	34.643.000	29,5	14	127.527.510	82	40,75						
		2.13.03.01	Fasilitasi Kerjasama antar Desa	Jumlah BUMDesa Bersama yang terbentuk	BUMDesa bersama		0	92.884.510	1	117.500.000		3.838.000		30.805.000		34.643.000	0	29,5							
				Jumlah Kawasan Perdesaan	Kawasan Perdesaan		0		1							0									
		2.13.03.01.01	Fasilitasi Kerja Sama Antar Desa dalam Kabupaten /Kota	Jumlah lembaga Pasca PNPMP Mpd yang terfasilitasi dalam kerjasama pembentukan BUMDesa bersama	lembaga		1	88.181.300	7	100.000.000	7	3.838.000	14	30.805.000	14	34.643.000	200	34,6							
				Jumlah lembaga Pasca PNPMP-Mpd wadah kerjasama antar Desa yang dibina	kecamatan		14		14		14		14	14		100									
		2.13.03.01.03	Fasilitasi Pembangunan Kawasan Perdesaan	Jumlah Desa terfasilitasi pembangunan kawasan perdesaan	desa		4	4.703.210	5	17.500.000		0		0		0	-								
		2.13.04	PROGRAM ADMINISTRASI PEMERINTAHAN DESA	Persentase desa dengan tata kelola pemerintahan desa yang baik	persen	84,8%	10.407.340.852	62,6	2.773.470.966	73,2	3.223.730.763	0,283	670.957.300	43,3	614.264.800	43	1.285.222.100	59,2	39,9	106	4.058.693.066	12.453	39,00		
				Persentase Desa dengan dokumen perencanaan pembangunan yang baik	persen	100,0%	70,7	88,4																	
		2.13.04.01	Pembinaan dan Pengawasan Penyelenggaraan Administrasi Pemerintahan Desa	Persentase Desa yang dibina dalam penyelenggaraan administrasi Pemerintahan Desa	persen		100	2.773.470.966	100	3.223.730.763		670.957.300		614.264.800		1.285.222.100	0	39,9							
				Persentase Desa dengan perencanaan pembangunan tepat waktu	persen		100		100							0									
		2.13.04.01.01	Fasilitasi Penyelenggaraan Administrasi Pemerintahan Desa	Jumlah Desa yang tertib dalam pengelolaan administrasi Desa	desa		124	4.544.400	145	23.210.000	45	0		0	45	0	31	-							
		2.13.04.01.03	Fasilitasi Penyusunan Perencanaan Pembangunan Desa	Jumlah Desa yang mendapatkan fasilitas updating data IDM dan SDGs	desa		198	141.159.300	198	182.093.398	198	20.963.200		51.250.900	198	72.214.100	100	39,7							

1	2	3	4	5	6	7		8		9		10		11		12		13 = 12/9x100%		14 = 8 + 12		15 = 14 / 7 x 100%		16			
						K	Rp.	K	Rp.	K	Rp.	K	Rp.	K	Rp.	K	Rp.	K	Rp.	K	Rp.	K	Rp.	K	Rp.		
	Penduduk tumbuh seimbang dan berkualitas	2.14	URUSAN PEMERINTAH BIDANG PENGENDALIAN PENDUDUK DAN KELUARGA BERENCANA				14.223.946.221		11.579.046.867		16.445.363.318		972.016.614		2.567.324.508		3.539.341.122		22							Dinas PPKB, PPPA	
			PROGRAM PENUNJANG				4.393.580.093		3.782.260.887	0	4.223.248.118		625.441.154		1.398.172.523	0	2.023.613.677		47,92			5.805.874.564		132,14			
		2.14.01	URUSAN PEMERINTAH DAERAH KAB./KOTA				6.630.650	83,61	1.493.700	83,00	2.000.000	0	0	0	0	0	0	0	0	0	83,61	1.493.700	97,22	22,53			
							4.386.949.443	83,70	3.780.767.187	88,00	4.221.248.118	0	625.441.154	0	1.398.172.523		2.023.613.677	0	47,94	83,70		5.804.380.864	93,00	132,31			
		2.14..01.01	Perencanaan, Penganggaran, dan Evaluasi Kinerja Perangkat Daerah	Persentase dokumen pemerintahan yang disusun sesuai dengan peraturan yang berlaku	persen			100	1.493.700	100	2.000.000	42,11	0	36,84	0	78,95	0	78,95	0								
		2.14.01.01.06	Koordinasi dan Penyusunan Laporan Capaian Kinerja dan Ikhtisar Realisasi Kinerja SKPD	Jumlah dokumen pemerintahan yang sesuai dengan peraturan yang berlaku	dokumen			19	1.493.700	19	2.000.000	8	0	7	0	15	0	78,95	0								
		2.13.01.02	Administrasi Keuangan Perangkat Daerah	Persentase gaji dan tunjangan yang terbayarkan	persen				3.000.947.841	100	3.166.278.588	21,43	482.685.871	28,57	1.109.348.875	50	1.592.034.746	50	50								
		2.13.01.02.01	Penyediaan Gaji dan Tunjangan ASN	Jumlah pemberian gaji dan tunjangan ASN	bulan			14	3.000.947.841	14	3.166.278.588	3	482.685.871	4	1.109.348.875	7	1.592.034.746	50	50								
		2.13.01.05	Administrasi Kepegawaian Perangkat Daerah	Persentase administrasi kepegawaian dilaksanakan sesuai peraturan yang berlaku	persen			0	100	21.450.000			0		0	0	0	0	0								
		2.13.01.05.05	Monitoring, Evaluasi, dan Penilaian Kinerja Pegawai	Jumlah penilaian Kinerja Pegawai yang dilaksanakan	bulan			12	21.450.000	12	21.450.000	3	0	0	0	0	0	0	0								
		2.13.01.06	Administrasi Umum Perangkat Daerah	Persentase sarana prasarana kantor tersedia	persen			100	340.820.407		340.820.407	25	34.509.060	25	143.711.155	50	178.220.215	50	52,29								
		2.13.01.06.02	Penyediaan Peralatan dan Perlengkapan Kantor	Persentase peralatan dan Perlengkapan Kantor yang diadakan sesuai kebutuhan	Persen			100	126.446.447		126.446.447	25	0	25	102.447.655	50	102.447.655	50	81,02								
		2.13.01.06.03	Penyediaan Peralatan Rumah Tangga	Persentase Peralatan Rumah Tangga kantor yang diadakan sesuai kebutuhan	Persen			100	21.228.269		21.228.269	25	0	25	4.946.500	50	4.946.500	50	23,30								
		2.13.01.06.04	Penyediaan Bahan Logistik Kantor	Jumlah Makan minum rapat dan harian pegawai	bulan			12	48.265.611		48.265.611	3	6.276.560	3	1.696.000	6	7.972.560	50	16,52								
		2.13.01.06.05	Penyediaan Barang Cetak dan Penggandaan	Persentase barang cetakan dan penggandaan yang disediakan sesuai kebutuhan	Persen			100	14.849.580		14.849.580	25	2.046.000	25	4.000.000	50	6.046.000	50	40,71								
		2.13.01.06.06	Penyediaan Bahan Bacaan dan Peraturan Perundang-undangan	Jumlah penyediaan Surat kabar	bulan			12	1.980.000		1.980.000	3	300.000	3	450.000	6	750.000	50	37,88								
		2.13.01.06.07	Penyediaan Bahan/Material	Persentase Bahan/Material yang disediakan sesuai kebutuhan	Persen			100	9.904.500		9.904.500	25	1.550.000	25	0	50	1.550.000	50	15,65								
		2.13.01.06.09	Penyelenggaraan Rapat Koordinasi dan Konsultasi SKPD	Persentase Rapat Koordinasi dan Konsultasi SKPD yang diselenggarakan	Persen			100	118.146.000		118.146.000	25	24.336.500	25	30.171.000	50	54.507.500	50	46,14								
		2.13.01.08	Penyediaan Jasa Penunjang Urusan Pemerintahan Daerah	Persentase sarana prasarana penunjang kantor tersedia	persen			100	779.819.346		779.819.346	25	452.496.792	25	72.524.248	25	112.466.041	50	184.990.289	50	40,88						
		2.13.01.08.01	Penyediaan Jasa Surat Menyurat	Persentase Jasa Surat Menyurat, pemaketan dan materai yang disediakan sesuai kebutuhan	Persen			100	4.000.000		4.000.000	25	1.000.000	25	0	50	1.000.000	50	25								
		2.13.01.08.02	Penyediaan Jasa Komunikasi, Sumber Daya Air dan Listrik	Jumlah belanja Jasa Listrik, Internet dan Telepon	bulan			12	779.819.346		63.970.800	3	11.905.304	3	11.247.097	6	23.152.401	50	36,19								
		2.13.01.08.04	Penyediaan Jasa Pelayanan Umum Kantor	Jumlah pemberian biaya Jasa Tenaga Non ASN	bulan			12	384.525.992		384.525.992	3	59.618.944	3	101.218.944	6	160.837.888	50	41,83								

Predikat kinerja											Sangat Rendah		Sangat Rendah						Sangat Tinggi								
Faktor pendorong keberhasilan kinerja :																											
Faktor penghambat pencapaian kinerja :																											
Tindak lanjut yang diperlukan dalam triwulan berikutnya :																											
Tindak Lanjut yang diperlukan dalam RKPD berikutnya :																											
No	Sasaran	Kode	Urusan / Bidang Urusan Pemerintahan Daerah dan Program / Kegiatan	Indikator Kinerja Program (outcome) / Kegiatan (output) / Sub Kegiatan (output)	Satuan	Target RPJMD Kabupaten Madiun pada Tahun 2023 (Akhir Periode RPJMD)		Realisasi Capaian Kinerja RKPD s/d Tahun Lalu (n-2) Tahun 2021		Target Kinerja dan Anggaran RKPD Kabupaten / Kota Tahun Berjalan Tahun (n-1) Tahun 2022 yang dievaluasi		Realisasi Kinerja Pada Triwulan				Realisasi Capaian Kinerja dan Anggaran RKPD Kabupaten Madiun Yang Dievaluasi		Tingkat Capaian Kinerja dan Realisasi Anggaran RKPD Tahun 2022		Realisasi Kinerja dan Anggaran RPJMD Kabupaten Madiun s/d Tahun 2022		Tingkat Capaian Kinerja & Realisasi Anggaran RPJMD s/d Tahun 2022		Perangkat Daerah Penanggung Jawab			
						K	Rp.	K	Rp.	K	Rp.	TRIWULAN I		TRIWULAN II		12		13 = 12/9X100%		14 = 8 + 12		15 = 14 / 7 x 100%					
1	2	3	4	5	6	7		8		9		10		11		12		13 = 12/9X100%		14 = 8 + 12		15 = 14 / 7 x 100%		16			
						K	Rp.	K	Rp.	K	Rp.	K	Rp.	K	Rp.	K	Rp.	K	Rp.	K	Rp.	K	Rp.				
	Meningkatkan infrastruktur dan Manajemen perhubungan	2.15	URUSAN PEMERINTAH BIDANG PERHUBUNGAN																					Dinas Perhubungan			
		2.15.01	PROGRAM PENUNJANG URUSAN PEMERINTAH DAERAH KABUPATEN / KOTA	Tersedianya program penunjangurusan Pemerintahan daerah Kabupaten / Kota	persen	86	19.538.391.637	100	6.395.193.364	88	7.358.531.744		964.733.413		2.377.720.006		3.342.453.419		45	100		9.737.646.783	116	49,84			
		2.15.01.01	Perencanaan, Penganggaran, dan Evaluasi Kinerja Perangkat Daerah	Jumlah Dokumen Perencanaan, penganggaran dan evaluasi kinerja perangkat daerah yang tersedia	dokumen				0	10	5.000.000		0		0		0		0								
		2.15.01.02.02	Koordinasi dan Penyusunan Dokumen RKA-SKPD	Jumlah Dokumen RKA SKPD yang disusun	dokumen					2	5.000.000		0		0		0		0								
		2.15.01.02	Administrasi Keuangan Perangkat Daerah	Prosentase admistrasi keuangan Perangkat daerah yang terbayar	persen			100	5.346.508.800	100	5.464.188.932		834.087.837		2.076.166.619		2.910.254.456		53								
		2.15.01.02.01	Penyediaan Gaji dan Tunjangan	Jumlah gaji dan tunjangan	bulan			12	5.346.508.800	12	5.459.188.932		834.087.837		2.076.166.619		2.910.254.456		53								
		2.15.01.02.04	Koordinasi dan Pelaksanaan Akuntansi SKPD	Tersedianya koordinasi dan pelaksanaan akuntansi	bulan					12	5.000.000		0		0		0		0								
		2.15.01.05	Administrasi Kepegawaian Perangkat Daerah	Prosentase Administrasi Kepegawaian Perangkat Daerah yang dilaksanakan	persen				0	100	90.000.000		0		0		0		0								
		2.15.01.05.02	Pengadaan Pakaian Dinas Beserta Atribut Kelengkapannya	Tersedianya pakaian dinas beserta atribut kelengkapannya yang diadakan	paket					1	75.000.000		0		0		0		0								
		2.15.01.05.05	Monitoring, Evaluasi, dan Penilaian Kinerja Pegawai	Tersedianya monitoring, evaluasi dan penilaian kinerja pegawai	bulan					12	5.000.000		0		0		0		0								
		2.15.01.05.10	Sosialisasi Peraturan Perundang-Undangan	Sosialisasi peraturan perundang -undangan (Abdiyasa)	kegiatan					1	10.000.000		0		0		0		0								
		2.15.01.06	Administrasi Umum Perangkat Daerah	Prosentase Administrasi umum Perangkat Daerah yang terpenuhi	persen			100	240.998.044	100	318.437.597		32.599.872		65.189.437		97.789.309		31								
		2.15.01.06.01	Penyediaan Komponen Instalasi Listrik / Penerangan Bangunan Kantor	Tersedianya komponen instalasi listrik /penerangan bangunan kantorn	paket					1	14.696.000		75.000		700.000		775.000		5								
				Jumlah komponen instalasi listrik/penerangan bangunan kantor yang terbayar	bulan			12																			
		2.15.01.06.02	Penyediaan Peralatan dan Perlengkapan Kantor	Tersedianya peralatan dan perlengkapan kantor	bulan			12	78.081.264	12	89.556.173		9.968.082		20.887.097		30.855.179		34								
		2.15.01.06.04	Penyediaan Bahan Logistik Kantor	Tersedianya bahan Logistik Kantor	paket				39.072.440	1	57.381.424		2.142.290		11.100.090		13.242.380		23								
				Jumlah Bahan Logistik Kantor yang dilaksanakan	bulan			12																			
		2.15.01.06.05	Penyediaan Barang dan Penggandaan	Tersedianya barang cetakan dan penggandaan yang terpenuhi	bulan			12	25.409.000	12	30.000.000		0		6.710.250		6.710.250		22								

2.15.01.06.06	Penyediaan Bahan Bacaan dan Peraturan Perundang-undangan	Jumlah bahan bacaan dan peraturan perundang-undangan yang terbayar	bulan			12	6.504.000	12	6.804.000			0		1.716.000		1.716.000				25
2.15.01.06.09	Penyelenggaraan Rapat koordinasi dan konsultasi SKPD	Jumlah rapat koordinasi dan konsultasi SKPD yang dilaksanakan	bulan			12	91.931.340	12	120.000.000			20.414.500		24.076.000		44.490.500				37
2.15.01.07	Pengadaan Barang Milik Daerah Penunjang Urusan Pemerintahan Daerah	Tersedianya Pengadaan Barang Milik Daerah Penunjang urusan Pemerintah Daerah	persen			100	0	100	364.000.000			0		0		0				0
2.15.01.07.02	Pengadaan Kendaraan Dinas Operasional atau Lapangan	Jumlah Pengadaan kendaraan Dinas Operasional dan Lapangan yang tersedia	unit			1	0		364.000.000			0		0		0				0
2.15.01.08	Penyediaan Jasa Penunjang urusan Pemerintahan Daerah	Prosentase Jasa Penunjang urusan Pemerintahan Daerah yang Terpenuhi	persen			100	455.897.850	100	643.110.072		74.342.978		154.209.802		228.552.780					36
2.15.01.08.01	Penyediaan Jasa surat menyurat	Jumlah jasa surat menyurat yang dilaksanakan	bulan			12	5.980.000	12	6.000.000		300.000		1.564.400		1.864.400					31
2.15.01.08.02	Penyediaan jasa Komunikasi, Sumber Daya Air dan Listrik	Jumlah jasa Komunikasi Sumber Daya air dan Listrik yang terbayar tepat waktu	bulan			12	86.536.630	12	96.745.468		17.963.469		26.716.976		44.680.445					46
2.15.01.08.04	Penyediaan Jasa Pelayanan Umum Kantor	Jumlah jasa pelayanan umum Perkantoran yang terpenuhi	bulan			12	363.381.220	12	540.364.604		56.079.509		125.928.426		182.007.935					34
2.15.01.09	Pemeliharaan Barang Milik Daerah Penunjang Urusan Pemerintahan Daerah	Tersedianya Pemeliharaan Barang milik Daerah Penunjang Urusan Pemerintah Daerah	persen			100	351.788.670	100	473.795.143		23.702.726		82.154.148		105.856.874					22
2.15.01.09.02	Penyediaan Jasa Pemeliharaan, Biaya Pemeliharaan, Pajak, dan Perizinan Kendaraan Dinas Operasional atau Lapangan	Tersedianya jasa pemeliharaan, biaya pemeliharaan, pajak dan perizinan kendaraan dinas operasional atau lapangan yang dilaksanakan	bulan			12	340.139.170	12	364.489.750		23.702.726		77.181.348		100.884.074					28
2.15.01.09.06	Pemeliharaan Peralatan dan Mesin Lainnya	Tersedianya Pemeliharaan/Rehabilitasi sarana dan prasarana pendukung gedung kantor atau bangunan lainnya	bulan				11.649.500	12	15.662.000		0		4.972.800		4.972.800					32
		Jumlah pemeliharaan peralatan dan mesin lainnya yang tersedia	unit			4														
2.15.01.09.09	Pemeliharaan/Rehabilitasi Gedung Kantor dan Bangunan Lainnya	Jumlah Gedung Kantor dan Bangunan Lainnya yang Dipelihara/Direhabilitasi	unit						93.643.393		0		0		0					0
2.15.02	PROGRAM PENYELENGGARAAN LALU LINTAS DAN ANGKUTAN JALAN	Prosentase Sarana Prasarana dan perlengkapan yang berfungsi baik	persen	95		53.071.986.683	75	16.221.049.077	85	16.808.298.156		3.020.085.256		3.654.528.733		6.674.613.989				40
		Persentase kendaraan laik Jalan	persen	100			91,5		90											
		Prosentase Angka tertib Lalulintas	persen	90			64		78											
2.15.02.01	Penetapan Rencana Induk Jaringan LLAJ Kabupaten/Kota	Prosentase penetapan rencana induk jaringan LLAJ Kabupaten/kota	persen			100	234.506.800	95	191.750.000		0		113.626.000		113.626.000					59
2.15.02.01.02	Penetapan Kebijakan dan Sosialisasi Rencana Induk Jaringan LLAJ Kabupaten/Kota	Tersedianya sosialisasi rencana induk jaringan LLAJ kabupaten/kota	paket			1	0	1	51.750.000		0		17.500.000		17.500.000					34
2.15.02.01.03	Pengendalian Pelaksanaan Rencana Induk Jaringan LLAJ Kabupaten/Kota	Tersedianya pelaksanaan rencana induk jaringan LLAJ Kabupaten /kota	kegiatan				234.506.800	1	140.000.000		0		96.126.000		96.126.000					69
		Jumlah Pengendalian pelaksanaan rencana induk jaringan LLAJ Kabupaten/Kota yang dilaksanakan	kali			4														

		2.15.02.02	Penyediaan Perengkapan Jalan di Jalan Kabupaten/Kota	<i>Tersedianya perengkapan jalan di jalan Kabupaten/Kota</i>	persen			0	211.410.530	95	13.806.796.476		3.013.935.256		3.165.015.751		6.178.951.007		45								
		2.15.02.02.01	Pembangunan Prasarana Jalan di Jalan Kabupaten/Kota	<i>Prosentase sarana prasarana dan perengkapan jalan yang</i>	persen			100	211.410.530		1.062.190.495		95.002.500		218.350.319		313.352.819		30								
		2.15.02.02.03	Rehabilitasi dan Pemeliharaan Prasarana Jalan	<i>Jumlah Operasional palang pintu Keretaapi perlintasan sebidang yang terbayar</i>	orang					12	327.438.000		22.000.000		39.000.000		61.000.000		19								
				<i>Tersedianya rehabilitasi dan pemeliharaan prasarana jalan (pemeliharaan palang pintu keretaapi perlintasan sebidang)</i>	paket					1																	
		2.15.02.02.04	Rehabilitasi dan Pemeliharaan Perengkapan Jalan	<i>Jumlah Perengkapan Jalan yang Terehabilitasi dan terpelihara</i>	unit						12.417.167.981		2.896.932.756		2.907.665.432		5.804.598.188		47								
		2.15.02.03	Pengelolaan Terminal Penumpang Tipe C	<i>Prosentase pengelolaan terminal penumpang Tipe C (Pemeliharaan Halte) yang dilaksanakan</i>	persen					75	100.370.000		0		37.345.902		37.345.902		37								
		2.15.02.03.04	Rehabilitasi dan Pemeliharaan Terminal (Fasilitas Utama dan Pendukung)	<i>Tersedianya Rehabilitasi/ pemeliharaan terminal (Fasilitas utama atau pendukung)</i>	kegiatan					1	100.370.000		0		37.345.902		37.345.902		37								
		2.15.02.04	Penerbitan Izin Penyelenggaraan dan Pembangunan Fasilitas Parkir	<i>Prosentase penerbitan izin penyelenggaraan dan pembangunan fasilitas parkir</i>	pr			100	602.997.780	100	625.000.000		0		253.556.000		253.556.000		41								
		2.15.02.04.02	Koordinasi dan Sinkronasi Pengawasan Pelaksanaan Izin Penyelenggaraan dan Pembangunan Fasilitas Parkir Kewenangan Kabupaten/Kota	<i>Jumlah Koordinasi dan sinkronisasi pengawasan pelaksanaan izin penyelenggaraan dan pembangunan fasilitas parkir kewenangan Kabupaten/Kota (Gaji Parkir)</i>	orang			100	602.997.780	100	625.000.000		0		253.556.000		253.556.000		41								
		2.15.02.05	Pengujian Berkala Kendaraan Bermotor	<i>Prosentase Pengujian berkala kendaraan Bermotor</i>	persen			91,5	520.817.215	95	628.414.305		2.640.000		4.495.080		7.135.080		1								
		2.15.02.05.01	Penyediaan Sarana dan Prasarana Pengujian Berkala Kendaraan Bermotor	<i>Jumlah Sarana Prasarana Pengujian Berkala Kendaraan Bermotor</i>	paket			1	191.950.390	1	298.414.305		2.640.000		4.495.080		7.135.080		2								
		2.15.02.05.04	Penyediaan Bukti Lulus Uji Pengujian Berkala Kendaraan Bermotor	<i>Tersedianya Bukti Lulus uji pengujian kendaraan bermotor</i>	paket				227.500.000	1	230.000.000		0		0		0		0								
				<i>Jumlah Bukti Lulus Uji Pengujian Berkala Kendaraan Bermotor Yang Terpenuhi</i>	lembar			6.700																			
		2.15.02.05.07	Pemeliharaan Sarana dan Prasarana Pengujian Berkala Kendaraan Bermotor	<i>Tersedianya Pemeliharaan sarana dan prasarana pengujian kendaraan bermotor</i>	paket				101.366.825	1	100.000.000		0		0		0		0								
				<i>Jumlah Sarana Dan Prasarana Pengujian Berkala Kendaraan Bermotor</i>	alat			12																			
		2.15.02.06	Pelaksanaan Manajemen dan Rekayasa Lalu Lintas untuk Jaringan Jalan Kabupaten/Kota	<i>Prosentase Manajemen Dan Rekayasa Lalu Lintas Untuk Jaringan Jalan Kabupaten/Kota</i>	persen			64	14.626.086.752	75	1.265.967.375	0	3.510.000	0	80.490.000		84.000.000		7								
		2.15.02.06.02	Pengadaan, Pemasangan, Perbaikan dan pemeliharaan Perengkapan Jalan dalam rangka Manajemen dan Rekayasa Lalu lintas	<i>Jumlah Pengadaan Pemasangan, Perbaikan, Dan Pemeliharaan Perengkapan Jalan Dalam Rangka Manajemen Dan Rekayasa Lalulintas</i>	paket			2	14.480.417.522	2	953.210.000		0		0		0		0								

		2.16.01	PENUNJANG URUSAN PEMERINTAHAN DAERAH KABUPATEN/KOTA	Kepuasan ASN terhadap pelayanan sekretariat Perangkat Daerah	nilai	86	14.711.198.508	77	5.733.104.995,47	88	4.997.667.977	80	760.194.383		1.707.936.576		2.661.395.328		53	77	8.394.500.323	90	57,06	
				Nilai SAKIP Perangkat Daerah	nilai	90		81,03		83			82,41											
		2.16.01.01	Perencanaan, Penganggaran, dan Evaluasi Kinerja Perangkat Daerah	Jumlah dokumen perencanaan dan pelaporan yang tersusun	dokumen			22	22.468.800	21	14.589.960		0	16	617.500	16	617.500		4					
		2.16.01.01.01	Penyusunan Dokumen Perencanaan Perangkat Daerah	Jumlah dokumen perencanaan dan pelaporan bidang komunikasi, aplikasi informatika, persandian dan statistik yang tersusun	dokumen			22	22.468.800,00	21	14.589.960		0,00	16	617.500	16	617.500		4					
		2.16.01.02	Administrasi Keuangan Perangkat Daerah	Terselenggaranya Administrasi keuangan perangkat daerah	bulan			12	3.780.949.009	12	4.022.491.858	3	590.420.113	3	1.318.067.758	3	2.101.752.240		52					
		2.16.01.02.01	Penyediaan Gaji dan Tunjangan ASN	Tersedianya Gaji dan Tunjangan ASN	bulan			12	3.780.949.009	12	4.022.491.858	3	590.420.113	3	1.318.067.758	3	2.101.752.240		52					
		2.16.01.05	Administrasi Kepegawaian Perangkat Daerah	Jumlah diseminasi informasi publik terkait peraturan perundang-undangan bidang cukai yang sesuai dengan strategi komunikasi yang ditetapkan	informasi			70	1.033.683.292	0	0		0		0	0	0		0					
		2.16.01.05.10	Sosialisasi Peraturan Perundang Undangan	Jumlah sosialisasi peraturan perundang undangan bidang cukai yang diselenggarakan melalui tatap muka, media luar ruang, media sosial	informasi			70	1.033.683.292		0		0		0	0	0		0					
		2.16.01.06	Administrasi Umum Perangkat Daerah	Pelaksanaan Administrasi Umum Perangkat Daerah yang terfasilitasi	bulan			12	425.120.263	12	479.111.783	3	107.838.352	3	170.575.675	3	278.414.027		58					
		2.16.01.06.02	Penyediaan Peralatan dan Perlengkapan Kantor	Jumlah peralatan dan perlengkapan kantor yang tersedia	paket			4	155.168.400	3	154.776.875	1	66.466.895	1	83.560.000	1	150.026.895		97					
		2.16.01.06.04	Penyediaan Bahan Logistik Kantor	Kebutuhan logistik kantor yang tersedia	bulan			12	147.196.945	12	136.482.148	3	21.767.581	3	28.809.719	3	50.577.300		37					
		2.16.01.06.05	Penyediaan Barang Cetak dan Penggandaan	Barang cetakan dan penggandaan yang tersedia	bulan			12	6.952.510	12	12.128.740	3	590.376	3	3.600.986	3	4.191.362		35					
		2.16.01.06.06	Penyediaan Bahan Bacaan dan Peraturan Perundang Undangan	Terpenuhinya kebutuhan bahan bacaan dan Peraturan Perundang Undangan	bulan			12	5.690.500	12	6.334.020	3	785.000	3	1.657.500	3	2.442.500		39					
		2.16.01.06.09	Penyelenggaraan Rapat Koordinasi dan Konsultasi SKPD	Terselenggaranya Rapat koordinasi dan konsultasi SKPD yang dilaksanakan	bulan			12	110.111.908	12	169.390.000	3	18.228.500	3	52.947.470	3	71.175.970		42					
		2.16.01.07	Pengadaan Barang Milik Daerah Penunjang Urusan Pemerintah Daerah	Jumlah Barang Milik Daerah yang tersedia	paket			2	4.105.000	3	7.487.384	1	4.744.000				4.744.000		63					
		2.16.01.07.11	Pengadaan Sarana dan Prasarana Gedung Kantor atau Bangunan Lainnya	Jumlah sarana dan prasarana kantor yang tersedia	paket			2	4.105.000	3	7.487.384	1	4.744.000				4.744.000		63					
		2.16.01.08	Penyediaan Jasa Penunjang Urusan Pemerintahan Daerah	Jasa penunjang urusan pemerintah daerah yang tersedia	bulan			12	150.368.713	12	194.334.012	3	35.854.632	3	50.452.883	3	86.307.515		44					
		2.16.01.08.02	Penyediaan Jasa Komunikasi, Sumber Daya Air dan Listrik	Terbayarnya jasa komunikasi, sumber daya air dan listrik, telepon	bulan			12	52.289.601	12	64.406.464	3	8.496.408	3	16.394.659	3	24.891.067		39					

		2.16.01.08.04	Penyediaan Jasa Pelayanan Umum Kantor	Jumlah jasa pelayanan umum kantor (tenaga keamanan, kebersihan, resepsionis, administrasi dan pengemudi)	orang		8	98.079.112	8	129.927.548	8	27.358.224	8	34.058.224	8	61.416.448		47					
		2.16.01.09	Pemeliharaan Barang Milik Daerah Penunjang Urusan Pemerintah Daerah	Jumlah Barang Milik Daerah yang terpelihara	bulan		12	316.409.918,47	12	279.652.980	3	21.337.286	3	168.222.760	3	189.560.046		68					
		2.16.01.09.02	Penyediaan Jasa Pemeliharaan, Biaya Pemeliharaan, Pajak dan Perizinan Kendaraan Dinas Operasional atau Lapangan	Jasa pemeliharaan, biaya pemeliharaan, pajak dan perizinan kendaraan dinas operasional atau lapangan yang tersedia	bulan		12	169.416.971	12	129.161.445	3	21.133.286	3	33.613.500	3	54.746.786		42					
		2.16.01.09.06	Pemeliharaan Peralatan dan Mesin Lainnya	Jumlah peralatan kantor dan mesin yang terpelihara	unit		19	126.434.179,47	20	25.190.000	1	204.000,00	5	9.428.345	5	9.632.345		38					
		2.16.01.09.09	Pemeliharaan/Rehabilitasi Gedung Kantor dan Bangunan Lainnya	Jumlah gedung kantor yang terpelihara	unit		1	126.434.179,47	1	125.301.535		0	1	125.180.915	1	125.180.915		100					
		2.16.02	PROGRAM INFORMASI DAN KOMUNIKASI PUBLIK	Persentase desiminasi layanan informasi publik yang dilaksanakan sesuai dengan strategi komunikasi (STRAKOM) dan SOP yang telah ditetapkan	persen	100	1.639.125.900	100	500.627.200	100	482.011.780		70.400.000		159.628.143		230.028.143		48	100	730.655.343	100	44,58
		2.16.02.01	Pengelolaan Informasi dan Komunikasi Publik Pemerintah Daerah Kabupaten/Kota	Jumlah informasi yang dipublikasikan melalui media Pemkab Madiun	informasi		1.644	500.627.200	325	482.011.780		70.400.000		159.628.143		230.028.143		48					
		2.16.02.01.05	Pengelolaan Media Komunikasi Publik	Jumlah peserta yang mengikuti Diseminasi Pemerintah Daerah	orang		109	192.605.000	75	295.887.000		52.760.000		126.750.993		179.510.993		61					
				Jumlah Informasi Penyelenggaraan Pemerintah Daerah yang Dipublikasikan melalui Pemberitaan Advertorial pada Media Massa	berita/adv		106		150														
		2.16.02.01.06	Pelayanan Informasi Publik	Jumlah KIM yang dibentuk	kelompok		15	31.667.200	15	69.284.200		0		0		0		0					
				Jumlah Bimtek/Monev PPID yang dilaksanakan	kali		1		1														
		2.16.02.01.08	Kemitraan dengan Pemangku Kepentingan	Jumlah Informasi melalui Media Luar Ruang	buah		50	276.355.000	60	116.840.580		17.640.000		32.877.150		50.517.150		43					
				Jumlah Penggiat Medsos Mitra Pemerintah Daerah	orang		30		30														
		2.16.03	PENGELOLAAN APLIKASI INFORMATIKA	Persentase Perangkat Daerah yang menerapkan aplikasi layanan SPBE	persen	100	7.727.806.023	100	2.791.893.909	100	2.050.012.389	100	29.352.000	100	487.731.200	100	517.083.200		25	200	3.308.977.109	200	42,82
		2.16.03.01	Pengelolaan Nama Domain yang telah Ditetapkan oleh Pemerintah Pusat dan Sub Domain di Lingkup Pemerintah Daerah Kabupaten/Kota	Jumlah nama domain Perangkat Daerah	perangkat daerah		53	1.528.426.609	53	1.207.970.000		0	53	301.986.000	53	301.986.000		25					
		2.16.03.01.03	Penyelenggaraan Sistem Jaringan Intra Pemerintah Daerah	Jumlah PD yang terhubung melalui jaringan intra Pemerintah Kab. Madiun	perangkat daerah		53	1.528.426.609	32	1.207.970.000		0	53	301.986.000	53	301.986.000		25					

		2.16.03.02	Pengelolaan E-Government di Lingkungan Pemerintah Daerah Kabupaten/Kota	Persentase Perangkat Daerah yang mengimplementasikan layanan aplikasi umum dan aplikasi khusus	persen		100	1.263.467.300	100	842.042.389		29.352.000		185.745.200		215.097.200						26			
		2.16.03.02.01	Penatalaksanaan dan Pengawasan E-Government dalam Penyelenggaraan Pemerintah Daerah Kabupaten/Kota	Jumlah PD yang menggunakan sub domain Pemerintah Daerah	perangkat daerah		53	76.723.000	53	93.002.400	53	15.292.000	53	8.250.000	53	23.542.000							25		
				Jumlah kebijakan dalam mendukung implementasi	kebijakan		1		1																
				Jumlah peserta pelatihan Pengembangan Kapasitas SDM di bidang TIK	orang		5		5																
		2.16.03.02.03	Pengelolaan Pusat Data Pemerintah Daerah	Persentase Service Level Agreement	persen		99	816.037.200	100	528.374.445	99	10.500.000	99	97.352.700	99	107.852.700							20		
		2.16.03.02.07	Pengembangan Aplikasi dan Proses Bisnis Pemerintahan Berbasis Elektronik	Jumlah Aplikasi yang dibangun dan dikembangkan	aplikasi		8	370.707.100	3	220.665.544		3.560.000	2	80.142.500	2	83.702.500							38		
Jumlah Anggaran dan Realisasi dari Sluruh Program											7.529.692.146		859.946.383		2.355.295.919		3.408.506.671								
Rata-rata capaian kinerja (%)																		0	42				48		
Predikat kinerja																		Sangat Rendah	Sangat Rendah				Sangat Rendah		
Faktor pendorong keberhasilan kinerja :																									
Faktor penghambat pencapaian kinerja :																									
Tindak lanjut yang diperlukan dalam triwulan berikutnya :																									
Tindak Lanjut yang diperlukan dalam RKPJ berikutnya :																									
No	Sasaran	Kode	Urusan / Bidang Urusan Pemerintahan Daerah dan Program / Kegiatan	Indikator Kinerja Program (outcome) / Kegiatan (output) / Sub Kegiatan (output)	Satuan	Target RPJMD Kabupaten Madiun pada Tahun 2023 (Akhir Periode RPJMD)		Realisasi Capaian Kinerja RKPJ s/d Tahun Lalu (n-2) Tahun 2021		Target Kinerja dan Anggaran RKPJ Kabupaten / Kota Tahun Berjalan Tahun (n-1) Tahun 2022 yang dievaluasi		Realisasi Kinerja Pada Triwulan		Realisasi Capaian Kinerja dan Anggaran RKPJ Kabupaten Madiun Yang Dievaluasi		Tingkat Capaian Kinerja dan Realisasi Anggaran RKPJ Tahun 2022		Realisasi Kinerja dan Anggaran RPJMD Kabupaten Madiun s/d Tahun 2022		Tingkat Capaian Kinerja & Realisasi Anggaran RPJMD s/d Tahun 2022		Perangkat Daerah Penanggung Jawab			
						K	Rp.	K	Rp.	K	Rp.	K	Rp.	K	Rp.	K	Rp.	K	Rp.	K	Rp.		K	Rp.	K
1	2	3	4	5	6	7		8		9		10		11		12		13 = 12/9X100%		14 = 8 + 12		15 = 14 / 7 x 100%		16	
		2.17	URUSAN PEMERINTAH BIDANG KOPERASI, USAHA KECIL DAN MENENGAH																				Dinas Perdagangan, Koperasi dan UM		
		2.17.01	PROGRAM PENUNJANG URUSAN PEMERINTAHAN DAERAH KAB / KOTA	Nilai SAKIP Perangkat Daerah	nilai	86	7.679.669.137	77	7.456.531.769	83	7.934.669.137	0	1.075.898.733	0	2.253.472.133	0	3.329.370.866	0	42	77	10.785.902.635	90	140,45		
				Persentase Kepuasan ASN terhadap pelayanan kesekretariatan perangkat daerah	nilai	90		81,88		88															
		2.17.01.01	Perencanaan, Penganggaran dan Evaluasi Kinerja Perangkat Daerah	Persentase perencanaan dan evaluasi kinerja yang sesuai peraturan	persen		100	11.914.850	100	18.000.000		0		0		0	0	0							
		2.17.01.01.06	Koordinasi dan Penyusunan Laporan Capaian Kinerja dan Ikhtisar Realisasi Kinerja SKPD	Jumlah dokumen perencanaan dan laporan yang disusun	dokumen		30	11.914.850	30	18.000.000		0		0		0	0	0							
				Jumlah laporan capaian kinerja dan ikhtisar realisasi kinerja SKPD dan laporan hasil koordinasi penyusunan laporan capaian kinerja dan ikhtisar realisasi kinerja	laporan		0	0	0	0		0	0		0		0	0							
		2.17.01.02	Administrasi Keuangan Perangkat Daerah	Persentase administrasi keuangan yang terpenuhi	persen		100	5.639.466.728	100	6.022.708.562		880.643.783		1.926.563.529		2.807.207.312	0	47							
		2.17.01.02.01	Penyediaan Gaji dan Tunjangan ASN	Tersedianya gaji dan tunjangan pegawai	bulan																				
				Jumlah ASN yang terbayar gaji dan tunjangan	orang		69	5.639.466.728	69	6.022.708.562	67	880.643.783	70	1.926.563.529	70	2.807.207.312	101	47							
		2.17.01.03	Administrasi Barang Milik Daerah pada Perangkat Daerah	Persentase administrasi barang milik daerah yang terpenuhi	persen			0	30	22.351.800		0		0		0	0	0							

2.17.01.03.02	Pengamanan Barang Milik Daerah SKPD	Jumlah Dokumen Pengamanan Barang Milik Daerah SKPD	dokumen				22.351.800		0		0		0	0				
2.17.01.05	Administrasi Kepegawaian Perangkat Daerah	Persentase administrasi kepegawaian yang terpenuhi	persen		100	418.126.183	100	700.000.000	0	0	0	0	0	0				
2.17.01.05.10	Sosialisasi Peraturan Perundang-Undangan	Jumlah sosialisasi yang terlaksana			18	418.126.183		700.000.000	0	0	0	0	0	0				
2.17.01.06	Administrasi Umum Perangkat Daerah	Persentase administrasi umum yang terpenuhi	persen		100	321.230.197	100	257.675.767	30.040.755	84.496.726	114.537.481	0	44					
2.17.01.06.01	Penyediaan Komponen Instalasi Listrik/Penerangan Bangunan Kantor	Jumlah komponen listrik yang tersedia	bulan		12	4.848.764	12	5.272.686	3	192.000	3	172.500	6	364.500	50	7		
		Jumlah paket komponen instalasi listrik/penerangan bangunan kantor yang disediakan	paket															
2.17.01.06.02	Penyediaan Peralatan dan Perlengkapan Kantor	Jumlah peralatan dan perlengkapan kantor yang tersedia	bulan		12	59.070.000	0	0										
2.17.01.06.04	Penyediaan Bahan Logistik Kantor	Jumlah bahan logistik kantor yang tersedia	bulan		12	126.563.061	12	98.799.234	3	15.504.411	3	21.503.526	6	37.007.937	50	37		
		Jumlah paket bahan logistik kantor yang tersedia	paket															
2.17.01.06.05	Penyediaan Barang Cetak dan Penggandaan	Jumlah barang cetakan dan penggandaan yang tersedia	bulan		12	16.697.372	12	19.999.847	3	3.924.344	3	2.761.200	6	6.685.544	50	33		
		Jumlah paket barang cetakan dan penggandaan yang disediakan	paket															
2.17.01.06.06	Penyediaan Bahan Bacaan dan Peraturan Perundang-undangan	Jumlah bahan bacaan dan peraturan perundang-undangan yang tersedia	bulan		12	7.340.000	12	6.744.000	3	906.000	3	1.606.000	6	2.512.000	50	37		
		Jumlah dokumen bahan bacaan dan peraturan perundang-undangan yang disediakan	dokumen															
2.17.01.06.09	Penyelenggaraan Rapat Koordinasi dan Konsultasi SKPD	Jumlah rapat koordinasi dan konsultasi yang diselenggara	bulan		12	106.711.000	12	126.860.000	3	9.514.000	3	58.453.500	6	67.967.500	50	54		
		Jumlah laporan penyelenggaraan rapat koordinasi dan konsultasi SKPD	laporan															
1.012.17	Penyediaan Jasa Penunjang Urusan Pemerintahan Daerah	Persentase jasa penunjang urusan pemerintahan daerah yang terpenuhi	persen		100	800.305.833	12	736.319.048	153.618.318	197.457.391	351.075.709	0	48					
2.17.01.08.02	Penyediaan Jasa Komunikasi, Sumber Daya Air dan Listrik	Jumlah jasa komunikasi, sumber daya air dan listrik yang tersedia	bulan		12	430.139.590	12	409.992.184	3	76.647.949	3	107.342.145	6	183.990.094	50	45		
		Jumlah laporan penyediaan jasa komunikasi, sumber daya air dan listrik	laporan															
2.17.01.08.04	Penyediaan Jasa Pelayanan Umum Kantor	Jumlah jasa pelayanan umum kantor yang tersedia	bulan		12	370.166.243	12	326.326.864	3	76.970.369	3	90.115.246	6	167.085.615	50	51		
		Jumlah laporan penyediaan jasa pelayanan umum kantor yang tersedia	laporan															
2.17.01.09	Pemeliharaan Barang Milik Daerah Penunjang Urusan Pemerintahan Daerah	Persentase barang milik daerah yang memadai	persen		100	265.487.978	100	177.613.960	11.595.877	44.954.487	56.550.364	0	32					
2.17.01.09.01	Penyediaan Jasa Pemeliharaan, Biaya Pemeliharaan, dan Pajak Kendaraan Perorangan Dinas atau Kendaraan Dinas Jabatan	Jumlah kendaraan dinas yang terpelihara	unit		7	170.804.329	7	100.765.400	7	10.295.618	7	32.748.847	7	43.044.465	100	43		
		Jumlah kendaraan perorangan dinas atau kendaraan dinas jabatan yang dipelihara dan dibavarkan pajaknya	unit		0	0	0											
2.17.01.09.03	Penyediaan Jasa Pemeliharaan, Biaya Pemeliharaan dan Perizinan Alat Besar	Jumlah pemeliharaan alat besar	bulan		0	0	0	10.000.000	0	0	0	0	0	0				
2.17.01.09.05	Pemeliharaan Mebel	Jumlah mebeler yang terpelihara	bulan		12	940.000	12	9.971.500	0	6	4.228.000	6	4.228.000	50	42			
		Jumlah mebel yang dipelihara	unit															
2.17.01.09.06	Pemeliharaan Peralatan dan Mesin Lainnya	Jumlah peralatan dan mesin yang terpelihara	bulan		12	73.174.149	12	34.932.865	3	949.259	3	7.153.940	6	8.103.199	50	23		

		2.17.04.01	Penilaian Kesehatan Koperasi Simpan Pinjam/Unit Simpan Pinjam Koperasi yang Wilayah Keanggotaannya dalam 1 (satu) Daerah Kabupaten/Kota	<i>Persentase usaha simpan pinjam koperasi yang telah dinilai kesehatannya</i>	persen		23,62	55.810.945	29	147.000.000			0			0		0					
		2.17.04.01.01	Pelaksanaan Penilaian Kesehatan KSP/USP Koperasi Kewenangan Kabupaten/Kota	<i>Jumlah KSP-USP/KSPSP-USPPS yang telah difasilitasi penilaian kesehatan</i>	koperasi		90	55.810.945	130	147.000.000			0			0		0					
		2.17.05	PROGRAM PENDIDIKAN DAN LATIHAN PERKOPERASIAN	<i>Persentase Koperasi yang telah mengikuti Pendidikan dan Pelatihan</i>	persen	55	492.400.000	54,6	338.086.454	45	492.400.000		14.718.400	45	114.819.014		129.537.414		26	55	467.623.868	99	94,97
		2.17.05.01	<i>Pendidikan dan Latihan Perkoperasian Bagi Koperasi yang Wilayah Keanggotaan dalam Daerah Kab/Kota</i>	<i>Persentase pengelola koperasi yang telah mengikuti Pendidikan dan Pelatihan</i>	persen		47,98	187.782.004	49	153.083.735		14.718.400	49	114.819.014	49	129.537.414	100	85					
		2.17.05.01.01	Peningkatan Pemahaman dan Pengetahuan Perkoperasian serta Kapasitas dan Kompetensi SDM Koperasi	<i>Jumlah SDM pengelola koperasi yang terfasilitasi pelatihan dan peningkatan kapasitas SDM</i>	koperasi		90	187.782.004	90	153.083.735	0	14.718.400	90	114.819.014	90	129.537.414	100	85					
		2.17.05.02	Pendidikan dan Pelatihan SDM Usaha Mikro dalam 1 (satu) Daerah Kab/Kota	<i>Persentase SDM pengelola usaha yang telah mengikuti Pendidikan dan Pelatihan</i>	persen		33	150.304.450	33	339.316.265		0		0		0	0	0					
		2.17.05.02.01	Peningkatan Pemahaman dan Pengetahuan Usaha Mikro serta Kapasitas dan Kompetensi SDM Usaha Mikro	<i>Jumlah SDM pengelola usaha mikro yang terfasilitasi melalui pelatihan usaha</i>	UM		60	150.304.450		339.316.265		0		0			0						
		2.17.05.03	Pendidikan dan Pelatihan SDM Usaha Mikro dalam 1 (satu) Daerah Kabupaten/Kota																				
		2.17.05.03.01	Peningkatan Pemahaman dan Pengetahuan Usaha Mikro serta Kapasitas dan Kompetensi SDM Usaha Mikro																				
		2.17.06	PROGRAM PEMBERDAYAAN DAN PERLINDUNGAN KOPERASI	<i>Persentase koperasi yang telah diberdayakan dan dilindungi</i>	persen	73	175.000.000	7,87	96.296.665	15	171.950.000		0	15	171.850.860		171.850.860		100	8	268.147.525	11	153,23
		2.17.06.01	<i>Pemberdayaan dan Perlindungan Koperasi yang Keanggotaannya dalam Daerah Kab/Kota</i>	<i>Persentase koperasi yang diberikan dukungan fasilitas pendampingan kelembagaan</i>	persen		7,87	96.296.665	15	171.950.000		0	15	171.850.860		171.850.860	0	100					
		2.17.06.01.01	Pemberdayaan Peningkatan Produktivitas, Nilai Tambah, Akses Pasar, Akses Pembiayaan, Penguatan Kelembagaan, Penataan Manajemen, Standarisasi, dan Restrukturisasi Usaha Koperasi Kewenangan Kabupaten/Kota	<i>Jumlah Koperasi yang difasilitasi penguatan usahanya</i>	koperasi		30	96.296.665	135	171.950.000		0	135	171.850.860		171.850.860	0	100					

		2.17.07	PROGRAM PEMBERDAYAAN USAHA MENENGAH, USAHA KECIL, DAN USAHA MIKRO (UMKM)	Persentase peningkatan Pemberdayaan Usaha Mikro, Kecil dan Menengah	persen	1,81	490.000.000	1,08	43.256.840	1,21	445.000.000		2.540.534		1.314.500		3.855.034	1	1	47.111.874	60	9,61
		2.17.07.01	Pemberdayaan Usaha Mikro yang Dilakukan melalui Pendataan, Kemitraan, Kemudahan Perizinan, Penguatan Kelembagaan dan Koordinasi dengan Para Pemangku Kepentingan	Persentase pemberdayaan UM yang dilaksanakan	persen			1,08	43.256.840	1,21	445.000.000		2.540.534		1.314.500		3.855.034	0	1			
		2.17.07.01.01	Pendataan Potensi dan Pengembangan Usaha Mikro	Jumlah UM yang terdata	UM		226		43.256.840	350	36.465.000		0		0		0		0			
				Jumlah data potensi dan pengembangan usaha mikro	dokumen																	
		2.17.07.01.02	Pemberdayaan melalui Kemitraan Usaha Mikro	Jumlah UM yang bermitra	UM					20	35.235.000		2.540.534		1.314.500		3.855.034	0	11			
				Jumlah unit usaha yang telah melaksanakan kemitraan usaha mikro	unit usaha		0	0	0	0	0	0	0	0	0							
		2.17.07.01.03	Fasilitasi Kemudahan Perizinan Usaha Mikro	Jumlah UM yang terfasilitasi perizinan	UM					150	78.300.000		0		0		0	0	0			
				Jumlah UM yang telah mendapatkan perizinan	unit usaha		0	0	0	0	0	0	0	0	0							
		2.17.07.01.04	Pemberdayaan Kelembagaan Potensi dan Pengembangan Usaha Mikro	Jumlah UM yang diberdayakan/dilatih	UM					100	295.000.000		0		0		0	0	0			
				Jumlah unit usaha yang telah menerima pembinaan dan pendampingan terhadap	unit usaha		0	0	0	0	0	0	0	0	0							
		2.17.08	PROGRAM PENGEMBANGAN UMKM	Persentase Peningkatan Pengembangan UMKM	persen	0,25	250.000.000	0,25	168.329.500	0,20	225.856.800		25.895.500		35.192.800		61.088.300	27	0	229.417.800	100	91,77
		2.17.08.01	Pengembangan Usaha Mikro dengan Orientasi Peningkatan Skala Usaha Menjadi Usaha	Persentase pengembangan UM yang dilaksanakan	persen			0,25	168.329.500	0,20	225.856.800		25.895.500		35.192.800		61.088.300	0	27			
		2.17.08.01.01	Fasilitasi Usaha Mikro Menjadi Usaha Kecil dalam Pengembangan Produksi dan Pengolahan, Pemasaran, SDM, serta Desain dan Teknologi	Jumlah UM yang difasilitasi pengembangan produk	UM		236		168.329.500	260	225.856.800		25.895.500		35.192.800		61.088.300	0	27			
				Jumlah unit UM yang terfasilitasi dalam pengembangan produksi dan pengolahan, pemasaran, SDM, serta desain dan teknologi	unit usaha																	

Jumlah Anggaran dan Realisasi dari Sluruh Program 9.520.980.937 1.119.053.167 2.576.649.307 3.695.702.474

Rata-rata capaian kinerja (%) 0 28 81

Predikat kinerja Sangat Rendah Sangat Rendah Tinggi

Faktor pendorong keberhasilan kinerja :

Faktor penghambat pencapaian kinerja :

Tindak lanjut yang diperlukan dalam triwulan berikutnya :

Tindak Lanjut yang diperlukan dalam RKPD berikutnya :

No	Sasaran	Kode	Urusan / Bidang Urusan Pemerintahan Daerah dan Program / Kegiatan	Indikator Kinerja Program (outcome) / Kegiatan (output) / Sub Kegiatan (output)	Satuan	Target RPJMD Kabupaten Madiun pada Tahun 2023 (Akhir Periode RPJMD)		Realisasi Capaian Kinerja RKPD s/d Tahun Lalu (n-2) Tahun 2021		Target Kinerja dan Anggaran RKPD Kabupaten / Kota Tahun Berjalan Tahun (n-1) Tahun 2022 yang dievaluasi		Realisasi Kinerja pada Triwulan			Realisasi Capaian Kinerja dan Anggaran RKPD Kabupaten Madiun Yang Dievaluasi		Tingkat Capaian Kinerja dan Realisasi Anggaran RKPD Tahun 2022		Realisasi Kinerja dan Anggaran RPJMD Kabupaten Madiun s/d Tahun 2022		Tingkat Capaian Kinerja & Realisasi Anggaran RPJMD s/d Tahun 2022		Perangkat Daerah Penanggung Jawab
						K	Rp.	K	Rp.	K	Rp.	TRIWULAN I		TRIWULAN II		13 = 12/9X100%		14 = 8 + 12		15 = 14 / 7 x 100%			
1	2	3	4	5	6	7	8	9	10	11	12	13	14	15	16	17	18	19	20	21	22	23	
	Meningkatnya kepuasan masyarakat terhadap pelayanan pariwisata dan non pariwisata	2.18	URUSAN PEMERINTAH BIDANG PENANAMAN MODAL																			Dinas Penanaman Modal dan Pelayanan Terpadu Satu Pintu	
	Mewujudkan peningkatan nilai realisasi investasi	2.18	URUSAN PEMERINTAH BIDANG PENANAMAN MODAL																			Dinas Penanaman Modal dan Pelayanan Terpadu Satu Pintu	

		2.18.01	PROGRAM PENUNJANG URUSAN PEMERINTAH DAERAH KABUPATEN/KOTA	Nilai SAKIP Perangkat Daerah	nilai	86	10.450.044.043	79,53	3.464.841.431	83	3.446.165.269	-	569.328.428	80,36	1.093.602.811	80,36	1.662.931.239	97%	48,25	80,36	5.127.772.670	93	49,07	
				Kepuasan ASN terhadap pelayanan sekretariat Perangkat Daerah (Skor)	nilai	90		79,09		88		-	-	-	-	-	-							
		2.18.01.01	Perencanaan, Penganggaran dan Evaluasi Kinerja Perangkat Daerah	Persentase dokumen perencanaan dan pelaporan kinerja yang disusun tepat waktu	persen			100	9.038.600	100	18.703.394	100%	210.000	100	665.500	100	875.500	100%	4,68					
		2.18.01.01.06	Koordinasi dan Penyusunan Laporan Capaian Kinerja dan Administrasi Keuangan Perangkat Daerah	Jumlah dokumen perencanaan dan pelaporan kinerja yang disusun tepat waktu	dokumen			15	9.038.600	15	18.703.394	10	210.000	2	665.500	12 dok	875.500	80%	4,68					
		2.18.01.02	Administrasi Keuangan Perangkat Daerah	Persentase gaji dan tunjangan ASN yang terbayarkan	persen			100	2.548.612.632	100	2.587.103.933	100	393.320.515	100	897.965.684	100	1.291.286.199	100%	49,91					
		2.18.01.02.01	Penyediaan Gaji dan Tunjangan ASN	Jumlah dokumen pembayaran gaji dan tunjangan ASN	dokumen			26	2.548.612.632	26	2.587.103.933	6 dok	393.320.515	10 dok	897.965.684	16 dok	1.291.286.199	62%	49,91					
		2.18.01.06	Administrasi Umum Perangkat Daerah	Persentase tersedianya layanan administrasi umum	persen			100	200.171.027	100	209.877.229		23.082.000	50%	55.226.034	50%	78.308.034	1%	37,31					
		2.18.01.06.02	Penyediaan Peralatan dan Perlengkapan Kantor	Persentase kebutuhan peralatan dan perlengkapan kantor yang terpenuhi	persen			100	63.033.480	100	77.412.179	25%	2.000.000	50%	25.214.011	50%	27.214.011	50%	35,15					
		2.18.01.06.05	Penyediaan Barang Cetak dan Penggandaan	Persentase kebutuhan barang cetakan dan penggandaan yang terpenuhi	persen			100	7.670.000	100	7.562.800	-	0	5%	120.000	5%	120.000	5%	1,59					
		2.18.01.06.08	Fasilitasi Kunjungan Tamu	Persentase kebutuhan fasilitas kunjungan tamu yang terpenuhi	persen			100	44.020.376	100	27.046.250	25%	2.045.000	50%	9.090.676,00	50%	11.135.676	50%	41,17					
		2.18.01.06.09	Penyelenggaraan Rapat Koordinasi dan Konsultasi SKPD	Persentase penyelenggaraan rapat koordinasi dan konsultasi yang terpenuhi	persen			90	85.447.171	100	97.856.000	100%	19.037.000	100%	20.801.347	100%	39.838.347	100%	40,71					
		2.18.01.07	Pengadaan Barang Milik Daerah Penunjang Urusan Pemerintah Daerah	Persentase sarana dan prasarana pendukung gedung kantor yang diadakan	persen			100	197.924.500	100	33.000.000	50%	15.563.900	-	0	50%	15.563.900	50%	47,16					
		2.18.01.07.11	Pengadaan Sarana dan Prasarana Gedung Kantor atau Bangunan Lainnya	Jumlah sarana dan prasarana pendukung gedung kantor yang diadakan	unit			5	197.924.500	1 paket	33.000.000	1 paket	15.563.900	-	0	1 paket	15.563.900	100%	47,16					
		2.18.01.08	Penyediaan Jasa Penunjang Urusan Pemerintahan Daerah	Persentase kebutuhan jasa penunjang yang terpenuhi	persen			100	391.633.266	100	440.093.348	25%	105.543.396	25%	108.556.784	50%	214.100.180	50%	48,65					
		2.18.01.08.02	Penyediaan Jasa Komunikasi, Sumber Daya Air dan Listrik	Persentase Kebutuhan Jasa Komunikasi, Sumber Daya Air dan Listrik yang Terpenuhi	persen			100	131.367.160	100	168.093.800	25%	40.417.503	50%	35.102.043	50%	75.519.546	50%	44,93					
		2.18.01.08.04	Penyediaan Jasa Pelayanan Umum Kantor	Persentase jasa pelayanan umum kantor yang terpenuhi	persen			100	260.266.106	100	271.999.548	25%	65.125.893	50%	73.454.741	50%	138.580.634	50%	50,95					
		2.18.01.09	Pemeliharaan Barang Milik Daerah Penunjang Urusan Pemerintahan Daerah	Persentase Barang Milik Daerah yang terpelihara	persen			100	117.461.406	100	157.387.365	60%	31.608.617	60%	31.188.809	75%	62.797.426	75%	39,90					
		2.18.01.09.01	Penyediaan Jasa Pemeliharaan, Biaya Pemeliharaan dan Pajak Kendaraan Perorangan Dinas atau Kendaraan Dinas Jabatan	Persentase Kendaraan Dinas/operasional dalam kondisi baik	persen			100	96.702.019	100	128.340.820	100%	27.358.617	100%	29.121.564	100%	56.480.181	100%	44,01					
		2.18.01.09.06	Pemeliharaan Peralatan dan Mesin Lainnya	Persentase peralatan dan mesin kantor yang terpelihara	persen			90	20.759.387	100	29.046.545	25%	4.250.000	50%	2.067.245	50%	6.317.245	50%	21,75					
		2.17.02	PROGRAM PENGEMBANGAN IKLIM PENANAMAN MODAL	Persentase investor yg difasilitasi dalam kegiatan penanaman modal	persen	100	303.750.000	0	0	100	70.000.000	100	0	100	1.922.000	100	1.922.000	100%	2,75	100	1.922.000	100	0,63	
		2.17.02.01	Penetapan Pemberian Fasilitas/Insentif Dibidang Penanaman Modal yang menjadi Kewenangan Daerah	Persentase rencana aksi pemberian insentif daerah yang dilaksanakan	Persen				0	80	70.000.000	29%	0	57,14%	1.922.000	57,14%	1.922.000	71%	2,75					

		2.17.02.01.01	Penetapan Kebijakan Daerah mengenai Pemberian Fasilitas/Insentif dan Kemudahan Penanaman Modal	Rumusan kebijakan daerah mengenai fasilitas/insentif dan kemudahan penanaman modal yang disusun	dokumen				1	70.000.000	-	0	-	1.922.000		1.922.000	0%	2,75						
		2.18.03	PROGRAM PROMOSI PENANAMAN MODAL	<i>Minat investasi</i>	Nilai	6,4 T	348.907.286	2E+12	67.057.750	1,5 T	80.950.000	#####	1.585.000	#####	0	#####	1.585.000	116%	1,96	#####	68.642.750	88,43%	19,67	
		2.18.03.01	Penyelenggaraan Promosi PM yg Menjadi Kewenangan Daerah Kab/Kota	Persentase pelaku usaha yang berminat untuk berinvestasi di Kab. Madlun			60		67.057.750	60%	80.950.000	43%	1.585.000		0	43%	1.585.000	71%	1,96					
		2.18.03.01.02	Pelaksanaan Kegiatan Promosi Penanaman Modal Daerah Kab/Kota	Jumlah event promosi investasi yang dilaksanakan			1		67.057.750	1 event	80.950.000	-	1.585.000	-	0	-	1.585.000	-	1,96					
		2.18.04	PROGRAM PELAYANAN PENANAMAN MODAL	<i>Rata - rata waktu penyelesaian perizinan dan non perizinan</i>		10	536.106.381	14	213.429.400	12	94.998.390	14	8.027.000	14	39.742.200	14	47.769.200	86%	50,28	14	261.198.600	71	48,72	
		2.18.04.01	Pelayanan Perizinan dan Non Perizinan secara terpadu satu pintu di	Persentase ketepatan waktu pelayanan perizinan dan non perizinan	Persen		77		213.429.400	75	94.998.390	73%	8.027.000	74,3%	39.742.200	74,3%	47.769.200	99%	50,28					
		2.18.04.01.01	Penyediaan Pelayanan Terpadu Perizinan dan Non Perizinan berbasis Sistem Pelayanan Perizinan Berusaha Terintegrasi secara Elektronik	Persentase dokumen perizinan dan non perizinan yang diterbitkan	Persen		93		49.695.400	90	59.988.280	78%	5.950.000	87,7%	34.425.000	87,7%	40.375.000	97%	67,30					
		2.18.04.01.03	Penyediaan Layanan Konsultasi dan Pengelolaan Pengaduan Masyarakat terhadap pelayanan terpadu perizinan dan non perizinan	Persentase layanan pengaduan yang selesai ditindaklanjuti	Persen		100		163.734.000	100	35.010.110	100%	2.077.000	100%	5.317.200	100%	7.394.200	100%	21,12					
		2.18.05	Program pengendalian pelaksanaan penanaman modal	<i>Persentase perusahaan yang tertib menyampaikan laporan kegiatan penanaman modal</i>	persen	80	1.145.553.439	32,81	309.267.278	75	393.394.000	14,93	11.130.000	16,15	103.329.100	16,15	114.459.100	22%	29,10	16,15	423.726.378	20,19	36,99	
		2.18.05.01	Pengendalian pelaksanaan PM yang menjadi kewenangan daerah Kab/Kota	Persentase jumlah perusahaan yang dikendalikan kegiatan penanaman modalnya	persen		44,62		309.267.278	60	393.394.000	5	11.130.000	20	103.329.100	20	114.459.100	33%	29,10					
		2.18.05.01.01	Koordinasi dan Sinkronisasi Pemantauan Pelaksanaan Penanaman Modal	Jumlah pelaku usaha yang dipantau pelaksanaan realisasi penanaman modalnya	Unit		137		24.048.428	-	-	-	-	-	-	-	-	-	-					
		2.18.05.01.02	Koordinasi dan Sinkronisasi Pembinaan Pelaksanaan Penanaman Modal	Jumlah pelaku usaha yang dibina dalam pelaksanaan penanaman modal	Unit		320		256.744.100	300	345.218.250	0	11.130.000	236	103.329.100	236	114.459.100	79%	33,16					
		2.18.05.01.03	Koordinasi dan Sinkronisasi Pengawasan Pelaksanaan Penanaman Modal	Jumlah pelaku usaha yang diawasi pelaksanaan penanaman modalnya	Unit		120		28.474.750	100	48.175.750	5	0	30	0	35,00	-	35%	-					
		2.18.06	Program pengelolaan data dan sistem informasi penanaman modal	<i>Persentase peningkatan jumlah masyarakat yang memanfaatkan layanan perizinan dan non perizinan</i>	Persen	10	341.804.899	8,56	78.333.630	10	42.789.890	0	0		15.058.340		15.058.340	0%	35,19	8,56	93.391.970	86	27,32	
		2.18.06.01	Pengelolaan Data dan Informasi Perizinan dan Non Perizinan yang Terintegrasi pada Tingkat Daerah Kabupaten/Kota	Jumlah layanan konsultasi perizinan dan non perizinan yang dilaksanakan	layanan		6.805		78.333.630	7.500	42.789.890	1.427	0	2.032	15.058.340	3.459	15.058.340	46%	35,19					

2.18.06.01.01	Pengolahan, Penyajian dan Pemanfaatan Data dan Informasi Perizinan dan Non Perizinan berbasis sistem pelayanan perizinan berusaha terintegrasi secara elektronik	Jumlah publikasi data dan informasi penyelenggaraan pelayanan publik yang disusun	publikasi				10	78.333.630	10	42.789.890	3	0	2	15.058.340	5,00	15.058.340	50%	35,19										
Jumlah Anggaran dan Realisasi dari Sluruh Program								4.132.929.489		4.128.297.549		590.070.428		1.253.654.451		1.843.724.879												
Rata-rata capaian kinerja (%)																		70	27,92								30	
Predikat kinerja																		Sedang	Sangat Rendah								Sangat Rendah	
Faktor pendorong keberhasilan kinerja :																												
Faktor penghambat pencapaian kinerja :																												
1. Masih terdapat kendala dalam performance OSS dan koneksi internet yg kurang stabil di waktu tertentu																												
2. Kepatuhan pelaporan LKPM masih kurang																												
3. LKPM Online masih mengalami kendala dari pusat, sehingga belum bisa menarik data LKPM dari sistem																												
Tindak lanjut yang diperlukan dalam triwulan berikutnya :																												
1. Kegiatan pembinaan dan pengawasan harus lebih intensif dan tepat sasaran. Pendataan serta klasifikasi perusahaan harus lengkap dan valid. Perusahaan yang potensial dan perusahaan yang tidak melaporkan LKPM di tahun-tahun sebelumnya harus diutamakan untuk terus dipantau dan didampingi.																												
2. Digitalisasi informasi/layanan melalui beberapa inovasi telah disediakan, namun peningkatan jumlah pengunjung belum memenuhi target. Untuk itu, di tahun berikutnya media-media informasi yang dimiliki harus selalu update dan disosialisasikan lebih intensif dan tepat sasaran.																												
Tindak lanjut yang diperlukan dalam RKPD berikutnya :																												
No	Sasaran	Kode	Urusan / Bidang Urusan Pemerintahan Daerah dan Program / Kegiatan	Indikator Kinerja Program (outcome) / Kegiatan (output) / Sub Kegiatan (output)	Satuan	Target RPJMD Kabupaten Madiun pada Tahun 2023 (Akhir Periode RPJMD)		Realisasi Capaian Kinerja RKPD s/d Tahun Lalu (n-2) Tahun 2021		Target Kinerja dan Anggaran RKPD Kabupaten / Kota Tahun Berjalan Tahun (n-1) Tahun 2022 yang dievaluasi		Realisasi Kinerja Pada Triwulan		Realisasi Capaian Kinerja dan Anggaran RKPD Kabupaten Madiun Yang Dievaluasi		Tingkat Capaian Kinerja dan Realisasi Anggaran RKPD Tahun 2022		Realisasi Kinerja dan Anggaran RPJMD Kabupaten Madiun s/d Tahun 2022		Tingkat Capaian Kinerja & Realisasi Anggaran RPJMD s/d Tahun 2022		Perangkat Daerah Penanggung Jawab						
						K	Rp.	K	Rp.	K	Rp.	K	Rp.	K	Rp.	K	Rp.	K	Rp.	K	Rp.	K	Rp.	K	Rp.	K	Rp.	
1	2	3	4	5	6	7		8		9		10		11		12		13 = 12/9x100%		14 = 8 + 12		15 = 14 / 7 x 100%		16				
	Meningkatnya peran pemuda dan olahraga	2.19	URUSAN PEMERINTAH BIDANG KEPEMUDAAN DAN OLAH RAGA			K	Rp.	K	Rp.	K	Rp.	K	Rp.	K	Rp.	K	Rp.	K	Rp.	K	Rp.	K	Rp.	K	Rp.	Dinas Pariwisata Pemuda dan Olah Raga		
		2.19.01	PROGRAM PENUNJANG URUSAN PEMERINTAHAN DAERAH KAB / KOTA.	Nilai SAKIP Perangkat Daerah	nilai	86	4.159.195.511	100	3.350.108.801	83	4.159.195.511	-	470.788.485	BB	2.604.494.191		3.075.282.676		74	100	6.425.391.477	116	154,49					
				Kepuasan ASN terhadap pelayanan sekretariat Perangkat Daerah (Skor)	nilai	90		BB		88				75														
		2.19.01.01	Perencanaan, Penganggaran, dan Evaluasi Kinerja Perangkat Daerah.	Persentase dokumen pemerintahan yang sesuai dengan peraturan yang berlaku (dokumen)	persen			100	150.700.000		157.100.000	0	100		0		0		0									
		2.19.01.01.06	Koordinasi dan Penyusunan Laporan Capaian Kinerja dan	Jumlah dokumen pemerintahan yang sesuai dengan peraturan yang	dokumen			10	150.700.000	10	157.100.000	0	10		0		0		0									
		2.19.01.02	Administrasi Keuangan Perangkat Daerah.	Persentase Pegawai yang Terbayarkan Gajinya	persen			100	3.199.408.801	100	3.592.095.511	25%	470.788.485	50%	2.604.494.191		3.075.282.676		86									
		2.19.01.02.01	Penyediaan Gaji dan tunjangan ASN	Terpenuhinya Gaji dan Tunjangan ASN	Persen			100	3.199.408.801	100	2.729.082.426	25%	338.123.284	50%	2.390.959.142		2.729.082.426		100									
		2.19.01.02.02	Penyediaan Administrasi Pelaksanaan Tugas ASN	Jumlah Pegawai yang Terbayarkan Gajinya	orang			24																				
				Kepuasan ASN terhadap pelayanan Kesekretariatan Kinerja	persen			90	709.326.375	90	863.013.085	30%	132.665.201	60%	213.535.049		346.200.250		40									
				Jumlah pelayanan administrasi perkantoran yang dilaksanakan	kegiatan			10			10		10															
		2.19.01.05	Administrasi Kepegawaian Perangkat Daerah					0	410.000.000		410.000.000	0			0		0		0									
		2.19.01.05.10	Sosialisasi Peraturan Perundang-Undangan	Jumlah Orang yang Mengikuti Sosialisasi Peraturan Perundang-Undangan	orang			0	410.000.000		410.000.000	0			0		0		0									
		2.19.02	PROGRAM PENGEMBANGAN KAPASITAS DAYA SAING KEPEMUDAAN	Persentase pemuda yang berprestasi	persen	0,6	934.644.904,00	2,5	494.644.904	5,75	934.644.904		11.115.000		39.611.100		50.726.100		5	3	545.371.004	417	58,35					

		2.19.02.01	Penyadaran, Pemberdayaan, dan Pengembangan Pemuda dan Kepemudaan Terhadap Pemuda Pelopor Kabupaten/Kota, Wirausaha Muda Pemula, dan Pemuda Kader	Jumlah pemuda yang berprestasi	orang		1.424	494.644.904	78	934.644.904	0	11.115.000	0	39.611.100		50.726.100			5					
		2.19.02.01.01	Koordinasi , Sinkronisasi, dan Penyelenggaraan Peningkatan Kapasitas Daya Saing Pemuda Pelopor	Jumlah pemuda pelopor	orang		1	145.024.150	100	100.000.000	0	11.115.000	0	29.961.100		41.076.100			41					
		2.19.02.01.09	Penyelenggaraan dan Seleksi Pelatihan Pasukan Pengibar Bendera	Jumlah pasikbraka yang terseleksi	pasikbraka		35	349.620.754	1.409	834.644.904	0	0	0	9.650.000		9.650.000			1					
		2.19.03	PROGRAM PENGEMBANGAN KAPASITAS DAYA SAING KEOLAHRAGAAN	Persentase atlet yang berprestasi	persen	41,67	2.400.000.000,00	3,5	1.173.250.000	34,50	2.595.000.000		1.668.198.730		145.668.371		1.775.737.010		68	4	2.948.987.010	8	122,87	
				Persentase atlet yg dikirim ke tingkat provinsi (indikator baru)																		0		
		2.19.03.03	Pembinaan dan Pengembangan Olahraga Prestasi Tingkat Daerah Provinsi.	Jumlah atlet yg berprestasi	atlit		14	958.250.000	20	2.395.000.000	0	1.657.683.730	0	118.053.371		1.775.737.010			74					
				Jumlah sarpras olahraga kondisi baik	unit									1										
		2.19.03.03.03	Pembinaan dan Pengembangan Atlet Berprestasi Kabupaten/Kota	1. Jumlah cabor yg dilombakan	atlit		14	958.250.000	136	2.395.000.000		1.657.683.730		118.053.371		1.775.737.101			74					
				2. Jumlah sarpras olahraga yang diadakan																				
				3. Jumlah sarpras olahraga yang dipelihara																				
		2.19.03.05	Pembinaan dan Pengembangan Olahraga Rekreasi.	Persentase olahraga rekreasi yang dilaksanakan	persen		80%	215.000.000	5	200.000.000	25%	10.515.000	50%	27.615.000		38.130.000			19					
		2.19.03.05.04	Pengembangan Olahraga Wisata, Tantangan dan Petualangan	Jumlah olahraga rekreasi yang dilaksanakan	jenis olahraga		5	215.000.000	4	200.000.000	1	10.515.000	2	27.615.000		38.130.000			19					
Jumlah Anggaran dan Realisasi dari Sluruh Program											7.688.840.415		2.150.102.215		2.789.773.662		4.901.745.786							
Rata-rata capaian kinerja (%)																0		49					112	
Predikat kinerja																Sangat Rendah		Sangat Rendah					Sangat Tinggi	
Faktor pendorong keberhasilan kinerja :																								
Faktor penghambat pencapaian kinerja :																								
Tindak lanjut yang diperlukan dalam triwulan berikutnya :																								
Tindak Lanjut yang diperlukan dalam RKPD berikutnya :																								
No	Sasaran	Kode	Urusan / Bidang Urusan Pemerintahan Daerah dan Program / Kegiatan	Indikator Kinerja Program (outcome) / Kegiatan (output) / Sub Kegiatan (output)	Satuan	Target RPJMD Kabupaten Madiun pada Tahun 2023 (Akhir Periode RPJMD)	Realisasi Capaian Kinerja RKPD s/d Tahun Lalu (n-2) Tahun 2021		Target Kinerja dan Anggaran RKPD Kabupaten / Kota Tahun Berjalan Tahun (n-1) Tahun 2022 yang dievaluasi		Realisasi Kinerja Pada Triwulan			Realisasi Capaian Kinerja dan Anggaran RKPD Kabupaten Madiun Yang Dievaluasi		Tingkat Capaian Kinerja dan Realisasi Anggaran RKPD Tahun 2022		Realisasi Kinerja dan Anggaran RPJMD Kabupaten Madiun s/d Tahun 2022		Tingkat Capaian Kinerja & Realisasi Anggaran RPJMD s/d Tahun 2022		Perangkat Daerah Penanggung Jawab		
							7	8	9	10	11	12	13 = 12/9x100%	14 = 8 + 12	15 = 14 / 7 x 100%	16								
1	2	3	4	5	6	Kp.	Kp.	Kp.	Kp.	Kp.	Kp.	Kp.	Kp.	Kp.	Kp.	Kp.	Kp.	Kp.	Kp.	Kp.	Kp.		Dinas Komunikasi dan Informatika	

		2.20.02	PROGRAM PENYELENGGARAAN STATISTIK SEKTORAL	Persentase Data Statistik Sektoral yang tersedia dan valid	persen	90	1.289.586.619	85	333.356.109	85	345.053.960		8.827.000		35.860.800		44.687.800		13	85	378.043.909	94	29,32	
		2.20.02.01	Penyelenggaraan Statistik Sektoral di Lingkup Daerah Kabupaten/Kota	Persentase Perangkat Daerah yang menggunakan data statistik dalam menyusun perencanaan pembangunan daerah	persen			100	333.356.109	100	345.053.960	100	8.827.000	100	35.860.800	100	44.687.800		13					
		2.20.02.01.01	Koordinasi dan Sinkronisasi Pengumpulan, Pengolahan, Analisis dan Diseminasi Data Statistik Sektoral	Jumlah dokumen statistik sektoral yang tersedia	dokumen			5	107.569.695	4	100.037.105		0		5.664.000		5.664.000		6					
		2.20.02.01.04	Peningkatan Kapasitas Kelembagaan Statistik Sektoral	Jumlah data statistik sektoral yang tersedia	sektor			36	225.786.414	36	245.016.855		8.827.000		30.196.800		39.023.800		16					
				Jumlah Dokumen statistik sektoral yang tersusun	dokumen			3		1														
Jumlah Anggaran dan Realisasi dari Sluruh Program												345.053.960		8.827.000		35.860.800		44.687.800						
Rata-rata capaian kinerja (%)																			0	13				29
Predikat kinerja																			Sangat Rendah	Sangat Rendah				Sangat Rendah

Faktor pendorong keberhasilan kinerja :																								
Faktor penghambat pencapaian kinerja :																								
Tindak lanjut yang diperlukan dalam triwulan berikutnya :																								
Tindak Lanjut yang diperlukan dalam RKPd berikutnya :																								

No	Sasaran	Kode	Urusan / Bidang Urusan Pemerintahan Daerah dan Program / Kegiatan	Indikator Kinerja Program (outcome) / Kegiatan (output) / Sub Kegiatan (output)	Satuan	Target RPJMD Kabupaten Madiun pada Tahun 2023 (Akhir Periode RPJMD)		Realisasi Capaian Kinerja RKPd s/d Tahun Lalu (n-2) Tahun 2021		Target Kinerja dan Anggaran RKPd Kabupaten / Kota Tahun Berjalan Tahun (n-1) Tahun 2022 yang dievaluasi		Realisasi Kinerja Pada Triwulan		Realisasi Capaian Kinerja dan Anggaran RKPd Kabupaten Madiun Yang Dievaluasi		Tingkat Capaian Kinerja dan Realisasi Anggaran RKPd Tahun 2022		Realisasi Kinerja dan Anggaran RPJMD Kabupaten Madiun s/d Tahun 2022		Tingkat Capaian Kinerja & Realisasi Anggaran RPJMD s/d Tahun 2022		Perangkat Daerah Penanggung Jawab		
						K	Rp.	K	Rp.	K	Rp.	K	Rp.	K	Rp.	K	Rp.	K	Rp.	K	Rp.		K	Rp.
		2.21	URUSAN PEMERINTAH BIDANG PERSANDIAN									TRIWULAN I		TRIWULAN II		13 = 12/9X100%		14 = 8 + 12		15 = 14 / 7 x 100%				
		2.21.02	PROGRAM PENYELENGGARAAN PERSANDIAN UNTUK PENGAMANAN INFORMASI	Persentase Pengamanan Informasi Pemerintah Daerah	persen	100	372.256.740	100	75.284.700	100	117.966.648	100	2.260.000	100	20.666.500		22.926.500		19	100	98.211.200	100	26,38	Dinas Komunikasi dan Informatika
		2.21.02.01	Penyelenggaraan Persandian untuk Pengamanan Informasi Pemerintah Daerah Kabupaten/Kota	Persentase OPD yang telah melakukan keamanan informasi	persen			100	32.140.700	100	67.417.200	100	2.260.000	100	2.666.500	100	4.926.500		7					
		2.21.02.01.01	Penetapan Kebijakan Tata Kelola Keamanan Informasi dan Jaring Komunikasi Sandi Pemerintah Daerah Kabupaten/Kota	Jumlah sosialisasi kebijakan Persandian yang dilaksanakan	kali			1	4.875.000	1	39.297.000		0		0		0		0					
		2.21.02.01.04	Penyediaan Layanan Keamanan Informasi Pemerintah Daerah	Jumlah Pengamanan Informasi Perangkat Daerah	PD			53	27.265.700	53	28.120.200		2.260.000		2.666.500		4.926.500		18					
		2.21.02.02	Penetapan Pola Hubungan Komunikasi Sandi Antar Perangkat Daerah Kabupaten/Kota	Jumlah sarana prasarana yang diamankan	unit			6	43.144.000	6	50.549.448		0	6	18.000.000	6	18.000.000		36					
		2.21.02.02.01	Operasionalisasi Jaring Komunikasi Sandi Pemerintah Daerah Kab/Kota	Jumlah sarana prasarana operasional pengamanan informasi sesuai ketentuan	unit			7	43.144.000	3	50.549.448		0	6	18.000.000	6,00	18.000.000		36					
Jumlah Anggaran dan Realisasi dari Sluruh Program												117.966.648		2.260.000		20.666.500		22.926.500						

Rata-rata capaian kinerja (%)																19		26							
Predikat kinerja																Sangat Rendah		Sangat Rendah							
Faktor pendorong keberhasilan kinerja :																									
Faktor penghambat pencapaian kinerja :																									
Tindak lanjut yang diperlukan dalam triwulan berikutnya :																									
Tindak Lanjut yang diperlukan dalam RKPd berikutnya :																									
No	Sasaran	Kode	Urusan / Bidang Urusan Pemerintahan Daerah dan Program / Kegiatan	Indikator Kinerja Program (outcome) / Kegiatan (output) / Sub Kegiatan (output)	Satuan	Target RPJMD Kabupaten Madiun pada Tahun 2023 (Akhir Periode RPJMD)		Realisasi Capaian Kinerja RKPd s/d Tahun Lalu (n-2) Tahun 2021		Target Kinerja dan Anggaran RKPd Kabupaten / Kota Tahun Berjalan Tahun (n-1) Tahun 2022 yang dievaluasi		Realisasi Kinerja Pada Triwulan		Realisasi Capaian Kinerja dan Anggaran RKPd Kabupaten Madiun Yang Dievaluasi		Tingkat Capaian Kinerja dan Realisasi Anggaran RKPd Tahun 2022		Realisasi Kinerja dan Anggaran RPJMD Kabupaten Madiun s/d Tahun 2022		Tingkat Capaian Kinerja & Realisasi Anggaran RPJMD s/d Tahun 2022		Perangkat Daerah Penanggung Jawab			
						K	Rp.	K	Rp.	K	Rp.	K	Rp.	K	Rp.	K	Rp.	K	Rp.	K	Rp.		K	Rp.	K
1	2	3	4	5	6	7		8		9		10		11		12		13 = 12/9x100%		14 = 8 + 12		15 = 14 / 7 x 100%		16	
	Menguatnya karakteristik kebudayaan	2.22	URUSAN PEMERINTAH BIDANG KEBUDAYAAN			K	Rp.	K	Rp.	K	Rp.	K	Rp.	K	Rp.	K	Rp.	K	Rp.	K	Rp.	K	Rp.	Dinas Pendidikan dan Kebudayaan	
		2.22.02	PROGRAM PENGEMBANGAN KEBUDAYAAN	Persentase budaya lokal yang dilestarikan	persen	100	2.273.178.778	100	827.076.500	100	1.088.425.000		20.900.000		188.558.293		209.458.293		19	100		1.036.534.793	100	45,60	
		2.22.02.01	Pengelolaan Kebudayaan yang Masyarakat Pelakunya dalam Daerah Kabupaten/Kota	Jumlah budaya lokal yang dilestarikan	buah			10	389.386.500	10	770.925.000	2	20.900.000	2	138.758.293	4	159.658.293	4	21						
		2.22.02.02.01	Pelindungan, Pengembangan, Pemanfaatan Objek Pemajuan Kebudayaan	PPST, PSP, Aubade dan tasyakuran, Gelar seni budaya insidental	kegiata			0	349.886.500	4	720.925.000	1	20.900.000	2	138.758.293	3,00	159.658.293	3	22						
				Jumlah Obyek Pemajuan Kebudayaan yang dilaksanakan	buah			10																	
		2.22.02.02.02	Pembinaan Sumber Daya Manusia, Lembaga, dan Pranata Kebudayaan	Peningkatan Mutu SDM Seni Budaya	dokumen			0	39.500.000	1	50.000.000	0	0	0	0	0	0	0	0						
				Jumlah seniman/seniwati yang ditingkatkan kompetensinya	seniman			950																	
		2.22.02.02	Pelestarian Kesenian Tradisional yang Masyarakat Pelakunya dalam Daerah Kabupaten/Kota	Jumlah Kesenian tradisional yang dilestarikan						28	150.000.000	0	0	0	0	0	0	0	0						
		2.22.02.02.01	Pelindungan, Pengembangan, Pemanfaatan Objek Pemajuan Tradisi Budaya	Jumlah Pemajuan Tradisi Budaya yang dilestarikan	tradisi					28	100.000.000	0	0	0	0	0,00	0	0	0						
		2.22.02.02.02	Pembinaan Sumber Daya Manusia, Lembaga, dan Pranata Tradisional	jumlah SDM kesenian tradisional yang meningkat kompetensinya	orang					206	40.000.000	0	0	0	0	0,00	0	0	0						
		2.22.02.02.03	Pemberian Penghargaan kepada Pihak yang Berprestasi atau Berkontribusi Luar Biasa sesuai dengan Prestasi dan Kontribusinya dalam Pemajuan Kebudayaan	jumlah pelaku seni yang mendapatkan apresiasi	orang					2	10.000.000	0	0	0	0	0,00	0	0	0						
		2.22.02.03	Pembinaan Lembaga Adat yang Penganutnya dalam Daerah Kabupaten/Kota	Jumlah lembaga adat yang dibina	orang			206	437.690.000	206	167.500.000	0	0	206	49.800.000	206	49.800.000	206	30						
		2.22.02.03.01	Pelindungan, Pengembangan, Pemanfaatan Objek Pemajuan Lembaga Adat	Jumlah Obyek Pemajuan lembaga adat yang dibina	jenis			1	437.690.000	1	85.000.000	0	0	1	49.800.000	1,00	49.800.000	2	59						
		2.22.02.03.03	Penyediaan Sarana dan Prasarana Pembinaan Lembaga Adat	Jumlah Sarana dan Prasarana baru yang tersedia	lembaga					3	82.500.000	0	0	0	0	0,00	0	0	0						

		2.22.04	PROGRAM PEMBINAAN SEJARAH	Cakupan pembinaan sejarah	persen	100	295.970.034	100	88.264.000	100	132.500.000	0	0	0	10.397.523	0	10.397.523	0	8	100	98.661.523	100	33,33																	
		2.22.04.01	Pembinaan Sejarah Lokal dalam 1 (satu) Daerah Kabupaten/Kota	Jumlah Dokumen Sejarah Lokal yang tersusun	dokumen			1	88.264.000	1	132.500.000	0	0	0	10.397.523	0	10.397.523	0	8																					
		2.22.04.01.01	Pemberdayaan Sumber Daya Manusia dan Lembaga Sejarah Lokal Kabupaten/Kota	Jumlah Dokumen Sejarah Lokal yang tersusun	dokumen			1	49.014.000	1	50.000.000	0	0	0	10.397.523	0,00	10.397.523	-	21																					
		2.22.04.01.03	Peningkatan Akses Masyarakat terhadap Data dan Informasi Sejarah	Jumlah peserta lawatan sejarah	orang			50	39.250.000	50	82.500.000	0	0	0	0	0,00	0	0	0																					
		2.22.05	Program Pelestarian Dan Pengelolaan Cagar Budaya	persentase cagar budaya yang ditetapkan	persen	12,77	111.512.500	3,06	79.757.480	8,7	236.700.000	5,68	191.758.000	5,68	24.000.000	5,68	215.758.000	5,68	91	5,68	295.515.480	44	265,01																	
		2.22.05.01	Penetapan Cagar Budaya Peringkat Kab/Kota	Jumlah cagar budaya yang ditetapkan	buah			14	59.757.480	10	236.700.000	12	191.758.000	12	24.000.000	12	215.758.000	12																						
		2.22.05.01.02	Penetapan Cagar Budaya	Jumlah Cagar Budaya yang ditetapkan	buah			14	59.757.480	10	236.700.000	12	191.758.000	12	24.000.000	12	215.758.000	12																						
Jumlah Anggaran dan Realisasi dari Sluruh Program												1.457.625.000	212.658.000	222.955.816	435.613.816																									
Rata-rata capaian kinerja (%)																		2,8	39																					115
Predikat kinerja																		Sangat Rendah	Sangat Rendah																					Sangat Tinggi
Faktor pendorong keberhasilan kinerja :																																								
Faktor penghambat pencapaian kinerja :																																								
Tindak lanjut yang diperlukan dalam triwulan berikutnya :																																								
Tindak Lanjut yang diperlukan dalam RKPD berikutnya :																																								
No	Sasaran	Kode	Urusan / Bidang Urusan Pemerintahan Daerah dan Program / Kegiatan	Indikator Kinerja Program (outcome) / Kegiatan (output) / Sub Kegiatan (output)	Satuan	Target RPJMD Kabupaten Madiun pada Tahun 2023 (Akhir Periode RPJMD)		Realisasi Capaian Kinerja RKPD s/d Tahun Lalu (n-2) Tahun 2021		Target Kinerja dan Anggaran RKPD Kabupaten / Kota Tahun Berjalan Tahun (n-1) Tahun 2022 yang dievaluasi		Realisasi Kinerja Pada Triwulan				Realisasi Capaian Kinerja dan Anggaran RKPD Kabupaten Madiun Yang Dievaluasi		Tingkat Capaian Kinerja dan Realisasi Anggaran RKPD Tahun 2022		Realisasi Kinerja dan Anggaran RPJMD Kabupaten Madiun s/d Tahun 2022		Tingkat Capaian Kinerja & Realisasi Anggaran RPJMD s/d Tahun 2022		Perangkat Daerah Penanggung Jawab																
						7		8		9		10		11		12		13 = 12/9x100%		14 = 8 + 12		15 = 14 / 7 x 100%																		
1	2	3	4	5	6	K	Rp.	K	Rp.	K	Rp.	K	Rp.	K	Rp.	K	Rp.	K	Rp.	K	Rp.	K	Rp.	16																
	Meningkatnya masyarakat pembelajar sepanjang hayat menuju budaya literasi	2.23	URUSAN PEMERINTAH BIDANG PERPUSTAKAAN																					Dinas Perpustakaan dan Kearsipan																
		2.23.01	PROGRAM PENUNJANG URUSAN PEMERINTAHAN DAERAH KAB / KOTA	Nilai SAKIP Perangkat Kepuasa ASN terhadap pelayanan kesekretariatan Perangkat Daerah	nilai	86	10.403.718.968	86	2.687.227.958	83	3.576.241.997		411.733.769		958.562.456		1.370.296.225		38	86	4.057.524.183	100	39,00																	
		2.23.01.02	Administrasi Keuangan Perangkat Daerah	Jumlah Orang yang Menerima Gaji dan Tunjangan ASN	persen			100	2.166.771.850	100	2.787.440.084		342.434.066		787.217.603		1.129.651.669		41																					
		2.23.01.02.01	Penyediaan Gaji dan Tunjangan ASN	Terpenuhinya Gaji Pegawai	bulan				2.166.771.850	14	2.787.440.084		342.434.066		787.217.603		1.129.651.669		41																					
		2.23.01.06	Administrasi Umum Perangkat Daerah	Jumlah Paket Peralatan dan Perlengkapan Kantor yang Disediakan	orang			24																																
		2.23.01.06.02	Penyediaan Peralatan dan Perlengkapan Kantor	Kebutuhan Peralatan Kantor Terpenuhi	bulan				317.682.173	12	404.140.847		12.118.588		79.687.771		91.806.359		23																					
		2.23.01.06.09	Penyelenggaraan Rapat Koordinasi dan Konsultasi SKPD	Rapat-rapat Koordinasi Luar/Dalam Daerah Terpenuhi	bulan					12	49.689.000		6.698.000		13.523.000		20.221.000		41																					

Summary table with 4 rows and 18 columns. The first row shows values for development of literacy, and the second row shows values for selection of ambassadors. The third row shows totals for the program and average performance percentage.

Summary table with 1 row and 18 columns. It shows the average performance percentage (Rata-rata capaian kinerja %) and a qualitative performance rating (Predikat kinerja).

Faktor pendorong keberhasilan kinerja :

Faktor penghambat pencapaian kinerja :

Tindak lanjut yang diperlukan dalam triwulan berikutnya :

Tindak lanjut yang diperlukan dalam RKPd berikutnya :

Main data table with 24 columns. Columns include: No, Sasaran, Kode, Urusan / Bidang Urusan, Indikator Kinerja Program, Satuan, Target RPJMD Kabupaten Madiun, Realisasi Capaian Kinerja RKPd, Target Kinerja dan Anggaran RKPd Kabupaten / Kota Tahun Berjalan Tahun (n-1) Tahun 2022 yang dievaluasi, Realisasi Kinerja Pada Triwulan (I and II), Realisasi Capaian Kinerja dan Anggaran RKPd Kabupaten Madiun Yang Dievaluasi, Tingkat Capaian Kinerja dan Realisasi Anggaran RKPd Tahun 2022, Realisasi Kinerja dan Anggaran RPJMD Kabupaten Madiun s/d Tahun 2022, Tingkat Capaian Kinerja & Realisasi Anggaran RPJMD s/d Tahun 2022, and Perangkat Daerah Penanggung Jawab.

2.24.03.01	Pemusnahan Arsip Dilingkungan Pemerintah Daerah Kabupaten/Kota yang Memiliki Retensi di Bawah 10 (sepuluh) Tahun	Jumlah kegiatan pemusnahan sesuai NSPK	kali	0	6	25.000.000				0	0																
2.24.03.01.01	Penilaian, Penetapan dan Pelaksanaan Pemusnahan Arsip yang Memiliki Retensi di Bawah 10 (sepuluh) Tahun	Jumlah kegiatan penilaian dan penetapan arsip usul musnah	kegiatan		6	25.000.000				0	0																
2.24.03.02	Perlindungan dan Penyelamatan Arsip Akibat Bencana yang Berskala Kabupaten/Kota	Jumlah kegiatan perlindungan dan penyelamatan arsip	kegiatan	0	4	26.200.000				0	0	1.475.000			1.475.000			6									
2.24.03.02.02	Pemulihan dan Penyimpanan Arsip Akibat Bencana	Jumlah arsip akibat bencana yang dipulihkan	OPD		4	26.200.000				0	0	1.475.000			1.475.000			6									
2.24.03.04	Autentikasi Arsip Statis dan Arsip Hasil Alih Media Kabupaten/Kota	Jumlah arsip terautentikasi	item	0	20	0				0	0	0			0			0									
2.24.03.04.02	Penilaian dan Penetapan Hasil Alih Media sesuai Persyaratan Penjaminan Keabsahan Arsip	Jumlah arsip hasil alih yang dinilai dan ditetapkan	berkas		20	0				0	0	0			0			0									
Jumlah Anggaran dan Realisasi dari Sluruh Program						282.226.000	3.750.000	35.178.720	38.928.720																		

Rata-rata capaian kinerja (%)												0	10				21
Predikat kinerja												Sangat Rendah	Sangat Rendah				Sangat Rendah

Faktor pendorong keberhasilan kinerja :

Faktor penghambat pencapaian kinerja :

Tindak lanjut yang diperlukan dalam triwulan berikutnya :

Tindak Lanjut yang diperlukan dalam RKPd berikutnya :

No	Sasaran	Kode	Urusan / Bidang Urusan Pemerintahan Daerah dan Program / Kegiatan	Indikator Kinerja Program (outcome) / Kegiatan (output) / Sub Kegiatan (output)	Satuan	Target RPJMD Kabupaten Madiun pada Tahun 2023 (Akhir Periode RPJMD)		Realisasi Capaian Kinerja RKPd s/d Tahun Lalu (n-2) Tahun 2021		Target Kinerja dan Anggaran RKPd Kabupaten / Kota Tahun Berjalan Tahun (n-1) Tahun 2022 yang dievaluasi		Realisasi Kinerja pada Triwulan		Realisasi Capaian Kinerja dan Anggaran RKPd Kabupaten Madiun yang Dievaluasi		Tingkat Capaian Kinerja dan Realisasi Anggaran RKPd Tahun 2022		Realisasi Kinerja dan Anggaran RPJMD Kabupaten Madiun s/d Tahun 2022		Tingkat Capaian Kinerja & Realisasi Anggaran RPJMD s/d Tahun 2022		Perangkat Daerah Penanggung Jawab					
						K	Rp.	K	Rp.	K	Rp.	K	Rp.	K	Rp.	K	Rp.	K	Rp.	K	Rp.		K	Rp.	K	Rp.	
						TRIWULAN I										TRIWULAN II		12		13 = 12/9X100%			14 = 8 + 12		15 = 14 / 7 x 100%		16
	Meningkatnya Produksi Hasil Pertanian dan perikanan	3.25	URUSAN PEMERINTAH BIDANG KELAUTAN DAN PERIKANAN																						Dinas Pertanian dan Perikanan		
		3.25.03	PROGRAM PENGELOLAAN PERIKANAN TANGKAP	Persentase Peningkatan Produksi Perikanan Tangkap Tingkat Kepuasan Pelayanan Kesekretariatan Daerah	persen skor	0,1 253.781.250	0,37 44.045.100	0,1 50.000.000	0,024 0,026	0 0,05	0 0	0 0	50,84 0	0 0,42	0 44.045.100	421 17,36											
		3.25.03.01	Pengelolaan Penangkapan Ikan di Wilayah Sungai, Danau, Waduk, Rawa, dan Genangan Air Lainnya Yang Dapat Diusahakan dalam 1 (Satu) Daerah Kabupaten/ Kota	Jumlah produksi perikanan tangkap	kg		509.200 44.045.100	508.916 50.000.000	124.400 0	0 134.320	0 258.720	0 0	50,84 0														
		3.25.03.02.01	Penyediaan Prasarana Usaha Perikanan Tangkap	Jumlah benih ikan yang diperbantukan Jumlah pembinaan kelompok	ekor kelompok		55.450 191.451.400	50.000 65.000.000	0 0,256	0 660.000	0 0,262	0 48.320.000	0 51,85	0 75,35	0 2,44	240.431.400 244 54,69											
		3.25.04	PROGRAM PENGELOLAAN PERIKANAN BUDIDAYA	Persentase Peningkatan Produksi Perikanan Budidaya	persen	1 439.631.362	1,92 191.451.400	1 65.000.000	0,256 660.000	0,262 48.320.000	0,519 48.980.000	51,85 75,35	2,44 240.431.400	244 54,69													
		3.25.04.04	Pengelolaan Pembudidayaan Ikan	Jumlah Produksi Perikanan Budidaya	kg	##### 191.451.400	##### 65.000.000	926.050 660.000	948.310 48.320.000	1.874.360 48.980.000	51,85 75,35																

3.26.02.04	Penetapan Tanda Daftar Usaha Pariwisata Daerah Kabupaten/Kota	Jumlah industri pariwisata yang dibina dan difasilitasi	usaha	45	0	20	250.000.000	20	35.792.000	40	90.692.000		90.692.000		36						
3.26.02.04.04	Pembinaan dan Pengawasan Usaha Pariwisata	Jumlah rekomendasi TDUP yang diberikan	dokumen			5	250.000.000		35.792.000		90.692.000		90.692.000		36						
3.26.03	PROGRAM PEMASARAN PARIWISATA	Persentase pemasaran pariwisata yang dilaksanakan	persen	16		2.668.315.625	36,36	460.829.250	13	1.145.000.000	38.150.000	133.268.000	89.315.000	8	36	550.144.250	227	20,62			
3.26.03.01	Pemasaran Pariwisata Dalam dan Luar Negeri Daya Tarik, Destinasi dan Kawasan Strategis Pariwisata Kab/Kota.	Jumlah event pariwisata yang diikuti dan dilaksanakan	even			460.829.250		10	1.145.000.000	7	38.150.000	12	100.403.000		8						
		Persentase pemasaran pariwisata yang dilaksanakan dan diikuti	persen			36,36															
3.26.03.01.01	Penguatan Promosi melalui Media Cetak, Elektronik, dan Media Lainnya Baik Dalam dan Luar Negeri	Jumlah event pariwisata yang diikuti dan dilaksanakan	even		8	361.564.000		22	970.000.000	7	37.400.000	12	100.403.000		6						
3.26.03.01.04	Peningkatan Kerjasama dan Kemitraan Pariwisata Dalam dan Luar Negeri	Jumlah kerjasama yang dihasilkan	dokumen		6	99.265.250		3	175.000.000		750.000	1	32.865.000		19						
3.26.05	PROGRAM PENGEMBANGAN SUMBER DAYA PARIWISATA DAN EKONOMI KREATIF	Persentase peningkatan pelaku industri pariwisata	persen			2.131.437.500		0	100.000.000	1,3	1.977.500	3.177.500	1.977.500	2	0	1.977.500		0,09			
		Persentase peningkatan pelaku ekonomi kreatif	persen					13,3													
3.26.05.01.06	Fasilitasi Pengembangan Kompetensi Sumber Daya Manusia Ekonomi Kreatif	Jumlah pelaku Ekonomi Kreatif yang Ditingkatkan kapasitasnya	Orang					30	100.000.000		1.977.500		3.177.500		2						

Jumlah Anggaran dan Realisasi dari Sluruh Program

Rata-rata capaian kinerja (%)

Predikat kinerja

Faktor pendorong keberhasilan kinerja :

Faktor penghambat pencapaian kinerja :

Tindak lanjut yang diperlukan dalam triwulan berikutnya :

Tindak Lanjut yang diperlukan dalam RKPD berikutnya :

No	Sasaran	Kode	Urusan / Bidang Urusan Pemerintahan Daerah dan Program / Kegiatan	Indikator Kinerja Program (outcome) / Kegiatan (output) / Sub Kegiatan (output)	Satuan	Target RPJMD Kabupaten Madiun pada Tahun 2023 (Akhir Periode RPJMD)	Realisasi Capaian Kinerja RKPD s/d Tahun Lalu (n-2) Tahun 2021		Target Kinerja dan Anggaran RKPD Kabupaten / Kota Tahun Berjalan Tahun (n-1) Tahun 2022 yang dievaluasi		Realisasi Kinerja Pada Triwulan		Realisasi Capaian Kinerja dan Anggaran RKPD Kabupaten Madiun Yang Dievaluasi		Tingkat Capaian Kinerja dan Realisasi Anggaran RKPD Tahun 2022		Realisasi Kinerja dan Anggaran RPJMD Kabupaten Madiun s/d Tahun 2022		Tingkat Capaian Kinerja & Realisasi Anggaran RPJMD s/d Tahun 2022		Perangkat Daerah Penanggung Jawab				
							K	Rp.	K	Rp.	K	Rp.	K	Rp.	K	Rp.	K	Rp.	K	Rp.		K	Rp.	K	Rp.
1	2	3	4	5	6	7	8	9	10	11	12	13	14	15	16	17	18	19	20	21	22	23			
	Meningkatnya Produksi dan Konsumsi Hasil Peternakan	3.27	URUSAN PEMERINTAH BIDANG PERTANIAN			K	Rp.	K	Rp.	K	Rp.	K	Rp.	K	Rp.	K	Rp.	K	Rp.	K	Rp.	Dinas Pertanian dan Perikanan			
		1.01.01	PROGRAM PENUNJANG URUSAN PEMERINTAH DAERAH KABUPATEN /KOTA	<i>Kepuasan ASN terhadap pelayanan sekretariat PD</i>	nilai	86	46.164.039.039	85	12.937.617.859	90	15.217.315.268	0	2.186.782.120	85	5.108.980.527	85	7.295.762.647	94	47,94	170	20.233.380.506	197,67	43,83		
				<i>Nilai SAKIP Perangkat Daerah</i>	nilai	90		BB	A		0	BB	BB												
		1.01.01.01	Perencanaan, Penganggaran dan Evaluasi Kinerja Perangkat Daerah	<i>Persentase Dokumen Laporan Kinerja yang tepat waktu</i>	persen		100	20.296.300	100	7.500.000	25	0	25	1.942.200	50	1.942.200	50	25,90							
		1.01.01.01.06	Koordinasi dan Penyusunan Laporan Capaian Kinerja dan Ikhtisar Realisasi Kinerja SKPD	<i>Persentase dokumen laporan kinerja yang tepat waktu</i>	persen		100	20.296.300																	
				<i>Jumlah dokumen pemerintahan yang sesuai dengan peraturan yang berlaku</i>	dokumen		14	20.296.300	12	7.500.000	4	0	3	1.942.200	7	1.942.200	58	25,90							

		1.01.01.02	Administrasi Keuangan Perangkat Daerah	Persentase dokumen administrasi keuangan Perangkat Daerah yang terpenuhi	persen			100	12.041.260.782	100	14.199.638.175	25	1.993.956.619	25	4.911.810.432	50	6.905.767.051	50	48,63						
		1.01.01.02.01	Penyediaan Gaji dan Tunjangan ASN	Jumlah gaji yang terpenuhi	bulan			12	12.041.260.782	12	14.199.638.175	3	1.993.956.619	3	4.911.810.432	6	6.905.767.051	50	48,63						
		1.01.01.06	Administrasi Umum Perangkat Daerah	Persentase Dokumen Administrasi Umum Perangkat Daerah yang terpenuhi	persen			100	289.049.069	100	337.382.093	25	103.851.002	25	74.448.690	50	178.299.692	50	52,85						
		1.01.01.06.01	Penyediaan Komponen Instalasi Listrik/Penerangan Bangunan Kantor	Penyediaan Jasa Komunikasi, Sumber Daya Air dan Listrik	bulan			12	6.979.000	12	5.000.000	3	754.500	3	1.593.000	6	2.347.500	50	46,95						
		1.01.01.06.02	Penyediaan Peralatan dan Perlengkapan Kantor	Jumlah sarana perkantoran yang terpenuhi	paket				29.625.000	1	18.400.000		0	2	18.240.000	2	18.240.000	200	99,13						
		1.01.01.06.03	Penyediaan Peralatan Rumah Tangga	Jumlah peralatan rumah tangga kantor yang terpenuhi	bulan			12	15.405.000	12	13.805.000	3	7.113.112	3	4.345.000	6	11.458.112	50	83,00						
		1.01.01.06.04	Penyediaan Bahan Logistik Kantor	Jumlah kebutuhan logistik kantor yang tersedia	bulan			12	108.476.900	12	117.600.000	3	67.107.590	3	22.364.000	6	89.471.590	50	76,08						
		1.01.01.06.05	Penyediaan Barang Cetak dan Penggandaan	Jumlah barang cetak dan penggandaan yang terpenuhi	bulan			12	11.794.900	12	10.000.000	3	2.633.800	3	998.190	6	3.631.990	50	36,32						
		1.01.01.06.06	Penyediaan Bahan Bacaan dan Peraturan Perundang-undangan	Jumlah bahan bacaan yang terpenuhi	bulan			12	3.860.200	12	4.400.000	3	700.000	3	1.050.000	6	1.750.000	50	39,77						
		1.01.01.06.09	Penyelenggaraan Rapat Koordinasi dan Konsultasi SKPD	Jumlah perjalanan dinas yang dilaksanakan	bulan			12	112.908.069	12	168.177.093	3	25.542.000	3	25.858.500	6	51.400.500	50	30,56						
		1.01.01.08	Penyediaan Jasa Penunjang Urusan Pemerintahan Daerah	Persentase Dokumen Penunjang Urusan Pemerintahan Daerah yang terpenuhi	persen			100	367.775.569	100	426.721.760	25	78.413.029	25	85.401.255	50	163.814.284	50	38,39						
		1.01.01.08.01	Penyediaan Jasa Surat Menyurat	Jumlah penyediaan jasa surat menyurat yang terpenuhi	bulan			12	5.604.100	12	5.000.000	3	676.872	3	2.199.000	6	2.875.872	50	57,52						
		1.01.01.08.02	Penyediaan Jasa Komunikasi, Sumber Daya Air dan Listrik	Penyediaan Jasa Komunikasi, Sumber Daya Air dan Listrik	bulan			12	98.442.174	12	100.000.000	3	16.653.997	3	8.495.595	6	25.149.592	50	25,15						
		1.01.01.08.04	Penyediaan Jasa Pelayanan Umum Kantor	Jumlah pelayanan administrasi perkantoran yang dilaksanakan	bulan			12	263.729.295	12	321.721.760	3	61.082.160	3	74.706.660	6	135.788.820	50	42,21						
		1.01.01.09	Pemeliharaan Barang Milik Daerah Penunjang Urusan Pemerintahan Daerah	Persentase Dokumen Aset Daerah yang terpelihara	persen			100	219.236.139	100	246.073.240	25	10.561.470	25	35.377.950	50	45.939.420	50	18,67						
		1.01.01.09.01	Penyediaan Jasa Pemeliharaan, Biaya Pemeliharaan, dan Pajak Kendaraan Perorangan Dinas atau Kendaraan Dinas Jabatan	Jumlah pemeliharaan sarana perkantoran yang dilaksanakan	bulan			12	122.596.289	12	135.000.000	3	6.258.470	3	31.431.950	6	37.690.420	50	27,92						
		1.01.01.09.06	Pemeliharaan Peralatan dan Mesin Lainnya	Jumlah pemeliharaan peralatan dan mesin kantor	bulan			12	20.074.000	12	13.000.000	3	1.630.000	3	3.946.000	6	5.576.000	50	42,89						
		1.01.01.09.09	Pemeliharaan/Rehabilitasi Gedung Kantor dan Bangunan Lainnya	Jumlah pemeliharaan prasarana perkantoran yang dilaksanakan	bulan			12	61.650.850	12	91.073.240	3	2.673.000	3	0	6	2.673.000	50	2,94						
		1.01.01.09.11	Pemeliharaan/Rehabilitasi Sarana dan Prasarana Pendukung Gedung Kantor atau Bangunan Lainnya	Jumlah pemeliharaan prasarana perkantoran lainnya yang dilaksanakan	bulan			12	14.915.000	12	7.000.000	3	0	3	0	6	0	50	-						
		3.27.02	PROGRAM PENYEDIAAN DAN PENGEMBANGAN SARANA PERTANIAN	Persentase kelompok tani yang mendapatkan sarana pertanian	persen	26,93		3,62	2.468.400.000	3,62	1.470.177.732	26,93	600.000.000	0	6.720.000	0	3.640.000	0	10.360.000	0	1,73	3,62	1.480.537.732	13,44	59,98
		3.27.02.01	Pengawasan Penggunaan Sarana Pertanian	Jumlah kelompok tani yang mendapatkan sarana pertanian	kelompok			8	711.737.337	18	600.000.000	0	6.720.000	0	3.640.000	0	10.360.000	0	1,73						

		3.27.07.01.01	Peningkatan Kapasitas Kelembagaan Penyuluhan Pertanian di Kecamatan dan Desa	Jumlah petugas yang mengikuti pembinaan	BPP																	
				Jumlah Penyuluh yang Mengikuti Bimtek	orang		96	189.781.096	96	200.000.000	0	4.623.000	3.543.000	8.166.000	0	4,08						
		3.27.07.01.02	Pengembangan Kapasitas Kelembagaan Petani di Kecamatan dan Desa	Jumlah Petani yang Mengikuti Pembinaan	orang		490	1.138.110.552	250	300.000.000	0	0	0	-	0	-						
		3.27.07.01.03	Penyediaan dan Pemanfaatan Sarana dan Prasarana Penyuluhan Pertanian	Jumlah peningkatan administrasi di BPP	BPP																	
				Persentase peningkatan sarana dan prasarana penyuluh pertanian	persen		50	153.749.409	75	106.500.000	25	11.250.000	0	0	25	11.250.000	33	10,56				
		3.27.07.01.05	Pembentukan dan Penyelenggaraan Sekolah Lapang Kelompok Tani Tingkat Kabupaten/Kota	Jumlah kelompok tani, Gapoktan, P3A, GP3A yang melakukan sekolah lapang	kelompok		15	2.019.866.600	20	3.372.610.250	0	360.425.000	0	1.010.736.750	0	1.371.161.750	-	40,66				
Jumlah Anggaran dan Realisasi dari Sluruh Program																						
Rata-rata capaian kinerja (%)																						
Predikat kinerja																						
Faktor pendorong keberhasilan kinerja : Untuk kegiatan rutin, capaian kerjanya sesuai dengan yang di targetkan karena kegiatannya bersifat rutin/tiap bulan. Selain itu kegiatan yang tahun sebelumnya pernah ada bisa dilaksanakan dengan ketentuan-ketentuan yang pernah ada sebelumnya																						
Faktor penghambat pencapaian kinerja : Seringnya terjadi pergeseran anggaran (DBHCHT) sehingga program/kegiatan/sub kegiatan tidak segera dilaksanakan, adanya perubahan kegiatan-kegiatan yang sebelumnya tidak rencanakan karena untuk menjawab kebutuhan di lapangan yang mendesak yang harus dipenuhi di tahun berjalan sehingga harus menunggu perubahan anggaran																						
Tindak lanjut yang diperlukan dalam triwulan berikutnya : Segera melengkapi dokumen-dokumen yang diperlukan dalam pelaksanaan kegiatan. Misalnya untuk kegiatan Hibah segera menyusun SK penerima manfaat Hibah yang diberikan																						
Tindak Lanjut yang diperlukan dalam RKPd berikutnya :																						
	Meningkatnya Produksi dan Konsumsi Hasil Peternakan	3.27	URUSAN PEMERINTAH BIDANG PERTANIAN																			
	Meningkatnya Penganekaragaman Konsumsi dan Kualitas Pangan																				Dinas Ketahanan Pangan dan Peternakan	
		3.27.02	PROGRAM PENYEDIAAN DAN PENGEMBANGAN SARANA PERTANIAN	Persentase ternak bunting dari pemeriksaan kebuntingan (PKb)	persen	70	1.424.779.382	83	377.167.400	70	295.000.000	196.380.000	0	196.380.000	67	83	573.547.400	119	40,26			
		3.27.02.03	Peningkatan Mutu dan Peredaran Benih/Bibit Ternak dan Tanaman Pakan Ternak dalam Daerah Kab/ Kota	Jumlah ternak yang mendapatkan bantuan pengobatan reproduksi ternak	ekor			227.273.400	250	100.000.000		3.400.000	0	3.400.000	3							
				Meningkatnya mutu dan peredaran benih/bibit ternak				15														
		3.27.02.03.01	Pengawasan Mutu Benih/Bibit Ternak, Bahan Pakan/ Pakan/	Jumlah ternak yang mendapatkan bantuan pengobatan reproduksi	ekor		245	227.273.400	245	100.000.000		3.400.000	0	3.400.000	3							
				Peternak anggota kelompok ternak yang dilatih dan dibina	kecamatan		4		4													
		3.27.02.05	Pengendalian dan Pengawasan Penyediaan dan Peredaran Benih/Bibit Ternak, dan Hijauan Pakan Ternak dalam daerah Kabupaten/Kota	Jumlah hewan ternak yang diperbantukan	ekor			149.894.000	100	195.000.000		192.980.000	0	192.980.000	99							
		3.27.02.05.05	Pengendalian Penyediaan Benih/Bibit Ternak dan Hijauan Pakan Ternak	Jumlah Kelompok Ternak Yang Mendapat Bantuan Bibit Ternak			6	149.894.000		195.000.000		192.980.000	0	192.980.000	99							
		3.27.03	PROGRAM PENYEDIAAN DAN PENGEMBANGAN SARANA PERTANIAN	Persentase Kasus Kesehatan Hewan Yang Tertangani	persen	100	830.248.689	0	100	485.944.579	0	0	0	0	0	0	0	0	0	0	0	
		3.27.03.02	Pembangunan Prasarana Pertanian	Sarana dan prasarana peternakan yang dibangun atau direhabilitasi	paket				0	2	485.944.579	0	0	0	0	0	0	0	0	0	0	

	3.30.03.02	Pembinaan Terhadap Pengelola Sarana Distribusi Perdagangan Masyarakat di Wilayah Kerjanya	Persentase pembinaan pengelola sarana distribusi perdagangan	persen			50	725.121.699	55	910.000.000		70.222.503		166.025.131		236.247.634		26								
	3.30.03.02.01	Pembinaan dan Pengendalian Pengelola Sarana Distribusi Perdagangan	Jumlah Pengelola Sarana Distribusi Perdagangan Masyarakat di wilayah kerjanya yang dibina	orang			32	615.818.790	36	610.000.000		70.222.503		166.025.131		236.247.634		39								
	3.30.03.02.02	Pemberdayaan Pengelola Sarana Distribusi Perdagangan	Jumlah pemberdayaan pengelola sarana distribusi perdagangan	orang			14	109.302.909	30	300.000.000		0		0		0		0								
	3.30 04	PROGRAM STABILISASI HARGA BARANG KEBUTUHAN POKOK DAN BARANG PENTING	Persentase Koefisien variasi harga antar waktu	persen	0,9		908.000.000	8,92	694.992.478		779.950.000	44.674.591		59.235.132		103.909.723	#DIV/0!	13	9		798.902.201	991	87,98			
			Persentase Ketersediaan Barang Kebutuhan Pokok dan Barang Penting Lainnya	persen	90				90																	
	3.30 04.01	Menjamin Ketersediaan Barang Kebutuhan Pokok dan Barang Penting di Tingkat Daerah Kab/ Kota	Persentase terjaminnya ketersediaan barang pokok dan barang penting lainnya	persen			80	16.908.500	80	34.950.000		4.005.000		9.323.325		13.328.325		38								
	3.30.04.01.01	Koordinasi dan Sinkronisasi Ketersediaan Barang Kebutuhan Pokok dan Barang Penting di Tingkat Agen dan Pasar Rakyat	Jumlah laporan koordinasi dan sinkronisasi ketersediaan barang kebutuhan pokok dan barang penting di tingkat agen dan pasar rakyat	laporan				0		0		0		0		0										
	3.30 04.01.03	Pengendalian Ketersediaan Barang Kebutuhan Pokok dan Barang Penting di Tingkat Agen dan Pasar Rakyat	Jumlah Ketersediaan Barang Kebutuhan Pokok dan Barang Penting di Tingkat Agen dan Pasar Rakyat yang di kendalikan	unit			16	16.908.500	16	34.950.000		4.005.000		9.323.325		13.328.325		38								
	3.30 04.02	Pengendalian Harga, dan Stok Barang Kebutuhan Pokok dan Barang Penting di Tingkat Pasar Kab/Kota	Persentase pengendalian harga dan stok barang kebutuhan pokok dan barang penting	persen			80	653.876.269	90	716.500.000		40.669.591		49.911.807		90.581.398		13								
	3.30 04.02.01	Pemantauan Harga dan Stok Barang Kebutuhan Pokok dan Barang Penting pada Pelaku Usaha Distribusi Barang dalam 1 (Satu) Kabupaten/Kota	Jumlah Laporan Pemantauan Harga dan Stok Barang Kebutuhan Pokok dan Barang Penting pada Pelaku Usaha Distribusi Barang dalam 1 (Satu) Kabupaten/Kota	laporan				0		20.000.000		0		3.476.691		3.476.691		17								
	3.30 04.02.02	Pemantauan Harga dan Stok Barang Kebutuhan Pokok dan Barang Penting pada Pasar Rakyat yang Terintegrasi dalam Sistem Informasi Perdagangan	Jumlah Komoditi yang di pantau di tingkat pasar	komoditi				74.707.180	28	106.500.000		27.270.363		29.344.433		56.614.796		53								
	3.30 04.02.03	Pelaksanaan Operasi Pasar Reguler dan Pasar Khusus yang Berdampak dalam 1 (satu) Kab/Kota	Jumlah Pelaksanaan Operasi Pasar	kali				579.169.089	23	590.000.000		13.399.228		17.090.683		30.489.911		5								
	3.30 04.03	Pengawasan Pupuk dan Pestisida Bersubsidi di Tingkat Daerah Kab/Kota	Persentase pengawasan pupuk dan pestisida	persen			100	24.207.709	100	28.500.000		0		0		0		0								
	3.30 04.03.03	Pengawasan Penyaluran dan Penggunaan Pupuk dan Pestisida Bersubsidi	Jumlah distributor dan agen yang dipantau	distributor			25	24.207.709	117	28.500.000		0		0		0		0								
	3.30 05	PROGRAM PENGEMBANGAN EKSPOR	Persentase peningkatan fasilitas Produk Ekspor Unggulan	persen	65		175.000.000	75	34.843.065	21	95.000.000	0		0		0	0	0	75		34.843.065	115	19,91			

		3.31.04.01.01	Fasilitasi Pengumpulan, Pengolahan dan Analisis Data Industri, Data Kawasan Industri serta Data Lain Lingkup Kab/Kota melalui Sistem Informasi Industri Nasional	Jumlah Dokumen Hasil Fasilitasi Pengumpulan, Pengolahan dan Analisis Data Industri, Data Kawasan Industri serta Data Lain Lingkup Kabupaten/Kota Melalui Sistem Informasi Industri Nasional (SIINas)	Dokumen			14.905.400	1	30.000.000		900.000		0	900.000		3												
				Jumlah IKM yang memanfaatkan SIINas	IKM			34	50																				
Jumlah Anggaran dan Realisasi dari Sluruh Program																													
Rata-rata capaian kinerja (%)																													
Predikat kinerja																													
Faktor pendorong keberhasilan kinerja :																													
Faktor penghambat pencapaian kinerja :																													
Tindak lanjut yang diperlukan dalam triwulan berikutnya :																													
Tindak Lanjut yang diperlukan dalam RKPD berikutnya :																													

No	Sasaran	Kode	Urusan / Bidang Urusan Pemerintahan Daerah dan Program / Kegiatan	Indikator Kinerja Program (outcome) / Kegiatan (output) / Sub Kegiatan (output)	Satuan	Target RPJMD Kabupaten Madiun pada Tahun 2023 (Akhir Periode RPJMD)		Realisasi Capaian Kinerja RKPD s/d Tahun Lalu (n-2) Tahun 2021		Target Kinerja dan Anggaran RKPD Kabupaten / Kota Tahun Berjalan Tahun (n-1) Tahun 2022 yang dievaluasi		Realisasi Kinerja Pada Triwulan		Realisasi Capaian Kinerja dan Anggaran RKPD Kabupaten Madiun Yang Dievaluasi		Tingkat Capaian Kinerja dan Realisasi Anggaran RKPD Tahun 2022		Realisasi Kinerja dan Anggaran RPJMD Kabupaten Madiun s/d Tahun 2022		Tingkat Capaian Kinerja & Realisasi Anggaran RPJMD s/d Tahun 2022		Perangkat Daerah Penanggung Jawab					
						K	Rp.	K	Rp.	K	Rp.	K	Rp.	K	Rp.	K	Rp.	K	Rp.	K	Rp.		K	Rp.			
1	2	3	4	5	6	7		8		9		10		11		12		13 = 12/9x100%		14 = 8 + 12		15 = 14 / 7 x 100%		16			
		3.32	URUSAN PEMERINTAH BIDANG TRANSMIGRASI			K	Rp.	K	Rp.	K	Rp.	K	Rp.	K	Rp.	K	Rp.	K	Rp.	K	Rp.	K	Rp.	Dinas Tenaga Kerja			
		3.32.04	PROGRAM PENGEMBANGAN KAWASAN TRANSMIGRASI	Persentase Transmigran Umum yang berhasil	persen	100	190.930.853	0	21.437.750	100	72.774.000	0	0	0	0	0	0	0	0	0	21.437.750	0	11,23				
		3.32.04.01	Pengembangan Satuan Permukiman pada Tahap Kemandirian	Jumlah calon Transmigran yang diseleksi	kk			5	21.437.750	7	72.774.000		0	0		0											
		3.32.04.01.02	Penguatan SDM dalam rangka Kemandirian Satuan Pemukiman	Jumlah Kepala Keluarga yang Dibina	kk				21.437.750	2	72.774.000		0	0		0											
			Penguatan Infrastruktur Sosial, Ekonomi dan Kelembagaan dalam	Jumlah calon transmigran siap Berangkat	kk			0																			
Jumlah Anggaran dan Realisasi dari Sluruh Program																											
Rata-rata capaian kinerja (%)																											
Predikat kinerja																											
Faktor pendorong keberhasilan kinerja :																											
Faktor penghambat pencapaian kinerja :																											
Tindak lanjut yang diperlukan dalam triwulan berikutnya :																											
Tindak Lanjut yang diperlukan dalam RKPD berikutnya :																											

No	Sasaran	Kode	Urusan / Bidang Urusan Pemerintahan Daerah dan Program / Kegiatan	Indikator Kinerja Program (outcome) / Kegiatan (output) / Sub Kegiatan (output)	Satuan	Target RPJMD Kabupaten Madiun pada Tahun 2023 (Akhir Periode RPJMD)		Realisasi Capaian Kinerja RKPD s/d Tahun Lalu (n-2) Tahun 2021		Target Kinerja dan Anggaran RKPD Kabupaten / Kota Tahun Berjalan Tahun (n-1) Tahun 2022 yang dievaluasi		Realisasi Kinerja Pada Triwulan		Realisasi Capaian Kinerja dan Anggaran RKPD Kabupaten Madiun Yang Dievaluasi		Tingkat Capaian Kinerja dan Realisasi Anggaran RKPD Tahun 2022		Realisasi Kinerja dan Anggaran RPJMD Kabupaten Madiun s/d Tahun 2022		Tingkat Capaian Kinerja & Realisasi Anggaran RPJMD s/d Tahun 2022		Perangkat Daerah Penanggung Jawab		
						K	Rp.	K	Rp.	K	Rp.	K	Rp.	K	Rp.	K	Rp.	K	Rp.	K	Rp.		K	Rp.
1	Meningkatnya Inovasi Layanan Publik berbasis Transformasi Digital	4.01	UNSUB SEKRETARIAT DAERAH			K	Rp.	K	Rp.	K	Rp.	K	Rp.	K	Rp.	K	Rp.	K	Rp.	K	Rp.	K	Rp.	BAGIAN UMUM
	1 Terwujudnya Pemerintahan yang Akuntabel	4.01.01	PROGRAM PENUNJANG URUSAN PEMERINTAHAN DAERAH KABUPATEN /KOTA	Persentase Kegiatan Kepala Daerah dan Wakil Kepala Daerah yang di Fasilitasi	Persen	100	81.068.607.585	99,23	25.821.108.849	90	23.438.242.600	12	2.928.191.007	35	8.358.283.501	48	11.286.474.508	53,33	48,15	147	37.107.583.357	147,23	45,77	
				Tingkat Kepuasan Pelayanan Kesekretariatan Daerah	nilai	90		80		80														

		4.01.01.01	Perencanaan, Penganggaran, dan Evaluasi Kinerja Perangkat Daerah	Jumlah dokumentasi pemerintahan yang sesuai dengan peraturan yang berlaku	dokumen				777.492.720	16	628.967.150	5	2.197.000	2	116.716.000	7	118.913.000	43,75	18,91				
		4.01.01.01.01	Penyusunan Dokumen Perencanaan Perangkat Daerah	Jumlah dokumen perencanaan yang tersusun	dokumen			14	777.492.720	11	579.696.840	5	986.500	2	115.263.500	7	116.250.000	63,64	20,05				
		4.01.01.01.06	Koordinasi dan Penyusunan Laporan Capaian Kinerja dan Ikhtisar Realisasi Kinerja SKPD	Jumlah dokumen laporan capaian kinerja dan ikhtisar realisasi kinerja SKPD yang tersusun	dokumen					2	49.270.310	1	1.210.500	1	1.452.500	2	2.663.000	100,00	5,40				
				Jumlah dokumen evaluasi kinerja perangkat daerah yg tersusun	dokumen					3					0		0						
		4.01.01.02	Kegiatan Administrasi Keuangan Perangkat Daerah	Prosentase pengelolaan administrasi keuangan Sekretariat Daerah	Persen			94,86	12.619.958.603	100	13.243.776.869	25	1.765.840.337	38	5.055.530.616	63	6.821.370.953	63,00	51,51				
		4.01.01.02.01	Penyediaan Gaji dan Tunjangan ASN	Jumlah penyediaan Gaji dan tunjangan ASN sekretariat daerah	bulan			14	12.619.958.603	14	13.240.776.869	3	1.765.840.337	5	5.055.530.616	8	6.821.370.953	57,14	51,52				
		4.01.01.02.07	Koordinasi dan Penyusunan Laporan Keuangan Bulanan/Triwulan/Semesteran SKPD	Jumlah dokumen koordinasi dan penyusunan laporan keuangan bulanan/triwulan/semesteran sekretariat daerah	dokumen			0	0	2	3.000.000	0	0	0	0	0	0	0	0				
		4.01.01.03	Administrasi Barang Milik Daerah pada Perangkat Daerah	Prosentase Pengelolaan Administrasi Barang Milik Daerah Sekretariat Daerah	Persen			0	0	0	0	0	0	0	0	0	0						
				Jumlah dokumentasi pemerintahan yang sesuai dengan peraturan yang berlaku				14							0								
		4.01.01.01.06	Penatausahaan Barang Milik Daerah pada SKPD	Jumlah penatausahaan barang milik daerah sekretariat daerah	unit			0	0	20	0	0	0	0	0	0	0	0	0				
		4.01.01.05	Kegiatan Administrasi Kepegawaian Perangkat Daerah	Prosentase Pengelolaan Administrasi Kepegawaian Sekretariat Daerah	persen			0	0	100	0	0	0	0	0	0	0						
		4.01.01.05.03	Pendataan dan Pengolahan Administrasi Kepegawaian	Jumlah dokumen pendataan dan pengolahan Administrasi Kepegawaian Sekretariat Daerah	dokumen			0	0	125	0	0	0	0	0	0	0	0	0				
		4.01.01.06	Kegiatan Administrasi Umum Perangkat Daerah	Prosentase Pengelolaan Administrasi Umum Sekretariat Daerah	persen			98	3.617.146.289	100	1.653.475.844	8	129.759.813	47	771.975.114	55	901.734.927	55,00	54,54				
		4.01.01.06.01	Penyediaan Komponen Instalasi Listrik/Penerangan Bangunan Kantor Sekretariat Daerah	Jumlah komponen Instalasi Listrik/Penerangan Bangunan Kantor Sekretariat Daerah	unit			20	34.648.675	20	19.995.339	2	1.092.500	7	13.194.250	9	14.286.750	45,00	71,45				
		4.01.01.06.02	Penyediaan Peralatan dan Perlengkapan Kantor	Jumlah peralatan dan perlengkapan kantor Sekretariat Daerah	unit			48	164.263.200	50	30.174.904	0	0	17	7.452.500	17	7.452.500	34,00	24,70				
		4.01.01.06.03	Penyediaan Peralatan Rumah Tangga	Jumlah peralatan rumah tangga Sekretariat Daerah	jenis			20	256.313.605	23	79.839.304	8	4.456.700	14	24.938.815	22	29.395.515	95,65	36,82				
		4.01.01.06.04	Penyediaan Bahan Logistik Kantor	Jumlah bahan logistik kantor Sekretariat Daerah	jenis			34	136.404.615	35	202.778.290	5	4.408.000	20	107.325.175	25	111.733.175	71,43	55,10				
		4.01.01.06.05	Penyediaan Barang Cetak dan Penggandaan	Jumlah jenis barang cetak dan penggandaan Sekretariat Daerah	jenis			7	389.088.507	8	108.101.675	2	700.000	4	16.297.975	6	16.997.975	75,00	15,72				
		4.01.01.06.06	Penyediaan Bahan Bacaan dan Peraturan Perundang-undangan	Jumlah langganan bahan bacaan Sekretariat Daerah	eksemplar			100	24.834.000	120	7.425.000	20	2.574.000	32	3.978.000	52	6.552.000	43,33	88,24				
		4.01.01.06.07	Penyediaan Bahan/Material	Jumlah ketersediaan bahan/material Sekretariat Daerah	jenis			4	26.387.900	3	111.312.212	1	5.579.000	1	49.948.738	2	55.527.738	66,67	49,88				

4.01.01.11.02	Penyediaan Pakaian Dinas dan Atribut Kelengkapan Kepala Daerah dan Wakil Kepala Daerah	Jumlah pakaian dinas dan atribut kelengkapan KDH/WKDH yang terpenuhi	stel			0	0	10	121.000.000	0	0	2	18.250.000	2	18.250.000	20,00	15,08				
4.01.01.11.03	Pelaksanaan Medical Check Up Kepala Daerah dan Wakil Kepala Daerah	Jumlah medical check up KDH/WKDH yang terfasilitasi	kali			0	0	4	50.000.000	0	0	0	0	-	0						
4.01.01.11.04	Penyediaan Dana Penunjang Operasional Kepala Daerah dan Wakil Kepala Daerah	Penyediaan dana penunjang operasional kepala daerah dan wakil kepala daerah yang terfasilitasi	dokumen			2	1.195.170.956	24	1.097.200.000	6	150.000.000	6	200.000.000	12	350.000.000	50,00	31,90				
4.01.01.12	Fasilitasi Kerumahaan Sekretariat Daerah	Prosentase kebutuhan rumah tangga Sekretariat Daerah yang terpenuhi	persen			0	0	85	1.245.229.000	25	186.669.698	25	352.486.555	50	539.156.253	58,82	43,30				
4.01.01.12.01	Penyediaan Kebutuhan Rumah Tangga Kepala Daerah	Jumlah kebutuhan rumah tangga kepala daerah yang terfasilitasi	jenis			0	0	10	590.333.000	3	114.992.154	3	185.026.616	6	300.018.770	60,00	50,82				
4.01.01.12.02	Penyediaan Kebutuhan Rumah Tangga Wakil Kepala Daerah	penyediaan kebutuhan rumah tangga wakil kepala daerah yang terfasilitasi	jenis			0	0	10	464.766.000	3	68.559.544	3	127.382.360	6	195.941.904	60,00	42,16				
4.01.01.12.03	Penyediaan Kebutuhan Rumah Tangga Sekretariat Daerah	jumlah kebutuhan rumah tangga sekretariat daerah yang terpenuhi	bagian			0	0	9	190.130.000	3	3.118.000	3	40.077.579	6	43.195.579	66,67	22,72				

Jumlah Anggaran dan Realisasi dari Sluruh Program 23.438.242.600 2.928.191.007 8.358.283.501 11.286.474.508

Rata-rata capaian kinerja (%) 53 48 46

Predikat kinerja Rendah Sangat Rendah Sangat Rendah

Faktor pendorong keberhasilan kinerja :

Faktor penghambat pencapaian kinerja :

Tindak lanjut yang diperlukan dalam triwulan berikutnya :

Tindak Lanjut yang diperlukan dalam RPKD berikutnya :

No	Sasaran	Kode	Urusan / Bidang Urusan Pemerintahan Daerah dan Program / Kegiatan	Indikator Kinerja Program (outcome) / Kegiatan (output) / Sub Kegiatan (output)	Satuan	Target RPJMD Kabupaten Madiun pada Tahun 2023 (Akhir Periode RPJMD)		Realisasi Capaian Kinerja RPKD s/d Tahun Lalu (n-2) Tahun 2021		Target Kinerja dan Anggaran RPKD Kabupaten / Kota Tahun Berjalan Tahun (n-1) Tahun 2022 yang dievaluasi		Realisasi Capaian Kinerja pada Triwulan		Realisasi Capaian Kinerja dan Anggaran RPKD Kabupaten Madiun Yang Dievaluasi		Tingkat Capaian Kinerja dan Realisasi Anggaran RPKD Tahun 2022		Realisasi Kinerja dan Anggaran RPJMD Kabupaten Madiun s/d Tahun 2022		Tingkat Capaian Kinerja & Realisasi Anggaran RPJMD s/d Tahun 2022		Perangkat Daerah Penanggung Jawab			
						K	Rp.	K	Rp.	K	Rp.	TRIWULAN I		TRIWULAN II		12		13 = 12/9x100%		14 = 8 + 12			15 = 14 / 7 x 100%		
1	2	3	4	5	6	7	8	9	10	11	12	13	14	15	16	17	18	19	20	21	22	23			
	Meningkatnya Inovasi Layanan Publik berbasis Transformasi Digital	4.01	UNSUR SEKRETARIAT DAERAH																			Bagian Organisasi			
		4.01.01	PROGRAM PENUNJANG URUSAN PEMERINTAHAN DAERAH KABUPATEN /KOTA	Presentase Rumusan Kebijakan Ketatalaksanaan Organisasi yang ditetapkan sesuai kebutuhan	%	100	1.023.916.991	100	643.671.835	100	612.675.935		81.323.504		123.591.000		204.914.504		33	100		848.586.339	100	82,88	
				Presentase PD pengampu pelayanan masyarakat yang sesuai dengan mutu pelayanan	%	100	524.733.945	30		60															
		4.01.01.13	Penataan Organisasi				643.671.835		612.675.935		81.323.504		123.591.000		204.914.504		33								
		4.01.01.13.01	Peningkatan Kinerja dan Reformasi Birokrasi	Jumlah Perangkat Daerah yang menyusun dokumen renaksi Reformasi Birokrasi	PD		10	56.707.300	25	137.112.321	5	20.524.700	20	23.364.000	20	43.888.700		32							
		4.01.01.13.02	Koodinasi dan Penyusunan Laporan Kinerja Pemerintah Daerah	Jumlah Dokumen Pelaporan Kinerja dari Pemerintah Daerah dan perangkat daerah yang sesuai dengan peraturan perundang-undangan	Dokumen		35	240.132.500	40	96.258.600	53	4.726.495		8.350.000		13.076.495		14							
		4.01.01.13.03	Fasilitasi Pelayanan Publik dan tatalaksana	Jumlah Perangkat Daerah yang terfasilitasi pelayanan publik dan tatalaksananya sesuai dengan peraturan perundang-undangan	PD		35	123.787.635	40	124.315.014	20	21.637.891	20	26.296.500	20	47.934.391		39							

Faktor penghambat pencapaian kinerja :																								
Tindak lanjut yang diperlukan dalam triwulan berikutnya :																								
Tindak Lanjut yang diperlukan dalam RKPd berikutnya :																								
No	Sasaran	Kode	Urusan / Bidang Urusan Pemerintahan Daerah dan Program / Kegiatan	Indikator Kinerja Program (outcome) / Kegiatan (output) / Sub Kegiatan (output)	Satuan	Target RPJMD Kabupaten Madiun pada Tahun 2023 (Akhir Periode RPJMD)		Realisasi Capaian Kinerja RKPd s/d Tahun Lalu (n-2) Tahun 2021		Target Kinerja dan Anggaran RKPd Kabupaten / Kota Tahun Berjalan Tahun (n-1) Tahun 2022 yang dievaluasi		Realisasi Kinerja Pada Triwulan		Realisasi Capaian Kinerja dan Anggaran RKPd Kabupaten Madiun Yang Dievaluasi		Tingkat Capaian Kinerja dan Realisasi Anggaran RKPd Tahun 2022		Realisasi Kinerja dan Anggaran RPJMD Kabupaten Madiun s/d Tahun 2022		Tingkat Capaian Kinerja & Realisasi Anggaran RPJMD s/d Tahun 2022		Perangkat Daerah Penanggung Jawab		
						7		8		9		10		11		12		13 = 12/9x100%		14 = 8 + 12			15 = 14 / 7 x 100%	
1	2	3	4	5	6	K	Rp.	K	Rp.	K	Rp.	K	Rp.	K	Rp.	K	Rp.	K	Rp.	K	Rp.	16		
	Meningkatnya Inovasi Layanan Publik berbasis Transformasi Digital	4.01	UNSUR SEKRETARIAT DAERAH																			Bagian Hukum		
		4.01.01	PROGRAM PENUNJANG URUSAN PEMERINTAHAN DAERAH KABUPATEN /KOTA	Jumlah rumusan kebijakan penyelenggaraan bidang hukum		7	1.244.583.144	5		0	300.000.000	0		0		0		0	5		0	71	0	
		4.01.01.05	Administrasi Kepegawaian Perangkat Daerah						0	100	300.000.000	0		0		0		0						
		4.01.01.05.10	Sosialisasi Peraturan Perundang-Undangan	Jumlah Orang yang Mengikuti Sosialisasi Peraturan Perundang-Undangan							300.000.000	0		0		0		0						
		4.01.02	PROGRAM PEMERINTAHAN DAN KESEJAHTERAAN RAKYAT	Jumlah rumusan kebijakan penyelenggaraan bidang hukum	Kebijakan		1.244.583.144	5	510.751.107	13	1.122.915.696	37.804.375		234.223.571		272.027.946		24	5		782.779.053		63	
		4.01.02.03	Fasilitasi Dan Koordinasi Hukum	Jumlah legislasi produk hukum daerah yang diinformasikan pada JDH				510.751.107	3.834	1.122.915.696	37.804.375		234.223.571		272.027.946		24							
		4.01.02.03.01	Fasilitasi penyusunan produk hukum daerah	Jumlah produk hukum daerah (perda dan perbub) yang sesuai / harmonis dengan peraturan perundang undangan yang baru dan lebih tinggi	buah			65	166.231.954	75	237.120.000	30.973.375		85.308.571		116.281.946		49						
		4.01.02.03.02	Fasilitas Bantuan Hukum	Jumlah kasus hukum perdata,pidana dan TUN litigasi dan non litigasi yang tertangani	kasus			3	248.419.500	5	714.187.275	6.831.000		125.215.000		132.046.000		18						
		4.01.05.01.03	Pendokumentasian Produk Hukum dan Pengelolaan Informasi Hukum	Jumlah produk hukum daerah yang di upload pada JDH	buah			45	96.099.653	45	171.608.421	0		23.700.000		23.700.000		14						
Jumlah Anggaran dan Realisasi dari Sluruh Program																								
Rata- rata capaian kinerja (%)																								
Predikat kinerja																								
Faktor pendorong keberhasilan kinerja :																								
Faktor penghambat pencapaian kinerja :																								
Tindak lanjut yang diperlukan dalam triwulan berikutnya :																								
Tindak Lanjut yang diperlukan dalam RKPd berikutnya :																								
No	Sasaran	Kode	Urusan / Bidang Urusan Pemerintahan Daerah dan Program / Kegiatan	Indikator Kinerja Program (outcome) / Kegiatan (output) / Sub Kegiatan (output)	Satuan	Target RPJMD Kabupaten Madiun pada Tahun 2023 (Akhir Periode RPJMD)		Realisasi Capaian Kinerja RKPd s/d Tahun Lalu (n-2) Tahun 2021		Target Kinerja dan Anggaran RKPd Kabupaten / Kota Tahun Berjalan Tahun (n-1) Tahun 2022 yang dievaluasi		Realisasi Kinerja Pada Triwulan		Realisasi Capaian Kinerja dan Anggaran RKPd Kabupaten Madiun Yang Dievaluasi		Tingkat Capaian Kinerja dan Realisasi Anggaran RKPd Tahun 2022		Realisasi Kinerja dan Anggaran RPJMD Kabupaten Madiun s/d Tahun 2022 (akhir tahun pelaksanaan RKPd Tahun 2022)		Tingkat Capaian Kinerja & Realisasi Anggaran RPJMD s/d Tahun n-1 (%) Tahun		Perangkat Daerah Penanggung Jawab		
						6		7		8		9		10		13		14 = 8/13x100%		15 = 7 + 13			16 = 15 / 6 x 100%	
1	2	3	4	5	6	K	Rp.	K	Rp.	K	Rp.	K	Rp.	K	Rp.	K	Rp.	K	Rp.	K	Rp.	17		
	Meningkatnya Inovasi Layanan Publik berbasis Transformasi Digital	4.01	UNSUR SEKRETARIAT DAERAH																				Bagian Kesejahteraan Rakyat	
		4.01.02	PROGRAM PEMERINTAHAN DAN KESEJAHTERAAN RAKYAT	Persentase rumusan kebijakan bidang Kesejahteraan Rakyat yang ditetapkan sesuai kebutuhan	persen	100	11.032.681.453	100	4.969.566.211	100	8.074.071.021	77.241.200		1.100.279.745		1.177.520.945		15	100		6.147.087.156		100	56
		4.01.02.02	Pelaksanaan Kebijakan Kesejahteraan Rakyat	Jumlah rumusan kebijakan kesejahteraan rakyat yang disahkan	Kebijakan			12	4.969.566.211	13	8.074.071.021	3	77.241.200	10	1.100.279.745	10	1.177.520.945		15					

				Jumlah kegiatan keagamaan yang difasilitasi	Kegiatan			83				3		25		25																				
	4.01.02.02.01	Facilitasi Pengelolaan Bina Mental Spiritual	Jumlah rumusan kebijakan bina mental spiritual yang dikeluarkan	Kebijakan			6	2.574.380.115	6	3.316.999.999	2	68.936.850	5	605.831.225	5	674.768.075					20															
			Jumlah Fasilitas pengelolaan Bina Mental Spiritual yang dilaksanakan	Kegiatan			83		143		3		25		25																					
	4.01.02.02.02	Pelaksanaan Kebijakan, Evaluasi, dan Capaian Kinerja terkait Kesejahteraan Sosial	Jumlah rumusan kebijakan kesejahteraan Sosial yang dikeluarkan	kebijakan			4	2.355.348.850	4	4.623.566.212	0	5.064.950	5	492.108.020	5	497.172.970					11															
	4.01.02.02.03	Pelaksanaan Kebijakan, Evaluasi, dan Capaian Kinerja terkait Kesejahteraan Masyarakat	Jumlah rumusan kebijakan kesejahteraan Masyarakat yang dikeluarkan	kebijakan			2	39.837.246	3	133.504.810	1	3.239.400	0	2.340.500	0	5.579.900					4															
Jumlah Anggaran dan Realisasi dari Sluruh Program																																				
Rata-rata capaian kinerja (%)																																				
Predikat kinerja																																				
Faktor pendorong keberhasilan kinerja :																																				
Faktor penghambat pencapaian kinerja :																																				
Tindak lanjut yang diperlukan dalam triwulan berikutnya :																																				
Tindak Lanjut yang diperlukan dalam RKPd berikutnya :																																				

Jumlah Anggaran dan Realisasi dari Sluruh Program																																								
Rata-rata capaian kinerja (%)																																								
Predikat kinerja																																								

Faktor pendorong keberhasilan kinerja :

Faktor penghambat pencapaian kinerja :

Tindak lanjut yang diperlukan dalam triwulan berikutnya :

Tindak Lanjut yang diperlukan dalam RKPd berikutnya :

No	Sasaran	Kode	Urusan / Bidang Urusan Pemerintahan Daerah dan Program / Kegiatan	Indikator Kinerja Program (outcome) / Kegiatan (output) / Sub Kegiatan (output)	Satuan	Target RPJMD Kabupaten Madiun pada Tahun 2023 (Akhir Periode RPJMD)		Realisasi Capaian Kinerja RKPd s/d Tahun Lalu (n-2) Tahun 2021		Target Kinerja dan Anggaran RKPd Kabupaten / Kota Tahun Berjalan Tahun (n-1) Tahun 2022 yang dievaluasi		Realisasi Kinerja Pada Triwulan		Realisasi Capaian Kinerja dan Anggaran RKPd Kabupaten Madiun Yang Dievaluasi		Tingkat Capaian Kinerja dan Realisasi Anggaran RKPd Tahun 2022		Realisasi Kinerja dan Anggaran RPJMD Kabupaten Madiun s/d Tahun 2022		Tingkat Capaian Kinerja & Realisasi Anggaran RPJMD s/d Tahun 2022		Perangkat Daerah Penanggung Jawab																
						K	Rp.	K	Rp.	K	Rp.	K	Rp.	K	Rp.	K	Rp.	K	Rp.	K	Rp.		K	Rp.														
1	2	3	4	5	6	7		8		9		10		11		12		13 = 12/9x100%		14 = 8 + 12		15 = 14 / 7 x 100%		16														
	Meningkatkannya Inovasi Layanan Publik berbasis Transformasi Digital	4.01	UNSUR SEKRETARIAT DAERAH																					Bagian Administrasi Pembangunan														
		4.01.03	PROGRAM PEREKONOMIAN DAN PEMBANGUNAN	Persentase rumusan kebijakan pembangunan daerah yang ditetapkan sesuai kebutuhan	persen	100	505.351.676	99,39	466.664.270	100	548.226.925	1	40.341.400	2	38.649.150	2	78.990.550			14	101	545.654.820	101	1,08														
		4.01.03.02	Kegiatan Pelaksanaan Administrasi Pembangunan	Jumlah Pelaksanaan Administrasi Pembangunan sesuai ketentuan	dokumen			10	466.664.270	10	548.226.925	1	40.341.400	2	38.649.150	2	78.990.550			14																		
		4.01.03.02.01	Facilitasi Penyusunan Program Pembangunan	Jumlah rumusan kebijakan fasilitas penyusunan program pembangunan	dokumen			4	291.820.000	4	317.200.000	0	9.321.400	0	5.646.000	0	14.967.400			5																		
		4.01.03.02.02	Pengendalian dan Evaluasi Program Pembangunan	Jumlah rumusan kebijakan pengendalian dan evaluasi program pembangunan	dokumen			3	75.384.300	3	100.000.000	0	0	0	9.235.000	0	9.235.000			9																		
		4.01.03.02.03	Pengelolaan Evaluasi Pelaporan Pelaksanaan Pembangunan	Jumlah dokumen pelaporan pelaksanaan pembangunan	dokumen			3	99.459.970	3	131.026.925	1	31.020.000	2	23.768.150	2	54.788.150			42																		
Jumlah Anggaran dan Realisasi dari Sluruh Program																																						
Rata-rata capaian kinerja (%)																																						
Predikat kinerja																																						
Faktor pendorong keberhasilan kinerja :																																						
Faktor penghambat pencapaian kinerja :																																						
Tindak lanjut yang diperlukan dalam triwulan berikutnya :																																						
Tindak Lanjut yang diperlukan dalam RKPd berikutnya :																																						

Meningkatnya Inovasi Layanan Publik berbasis Transformasi Digital	4.01	UNSUR SEKRETARIAT DAERAH																				Bagian Administrasi Pemerintahan	
	4.01.02	PROGRAM PEMERINTAHAN DAN KESEJAHTERAAN RAKYAT	Persentase rumusan kebijakan pembangunan daerah yang ditetapkan sesuai kebutuhan	persen	100	979.849.042	99,39	391.279.970	100	834.064.070	40	102.476.500	55	293.369.645	95	395.846.145	95	47,46	194	787.126.115	194	80	
	4.01.02.01	Administrasi Tata Pemerintahan	Jumlah rumusan kebijakan pemerintah daerah yang disahkan	Kebijakan				0	10	771.542.050	5	100.426.500	2	290.254.645	7	390.681.145	70	51					
	4.01.02.01.01	Penataan Administrasi Pemerintahan	Jumlah Rumusan Kebijakan Terkait Penataan Administrasi Pemerintahan	rumusan kebijakan					3	108.252.790	1	12.345.500	1	28.659.185	2	41.004.685	67	38				- Rumusan Kebijakan terkait Reforma Agraria - Rumusan Kebijakan terkait fasilitasi pelaksanaan kegiatan Hari Jadi Kabupaten Madiun ke-454	
	4.01.02.01.02	Pengelolaan Administrasi Kewilayahan	Jumlah Rumusan Kebijakan Terkait Pengelolaan Administrasi Kewilayahan	rumusan kebijakan					4	471.372.000	3	82.506.000	1	219.735.460	4	302.241.460	100	64				- Rumusan Kebijakan Penyusunan Laporan SPM - Rumusan Kebijakan terkait Penetapan dan Penegasan Batas Desa/Kelurahan - Rumusan Kebijakan terkait Pemberlakuan Pembatasan Kegiatan Masyarakat (PPKM) - Rumusan Kebijakan terkait pengelolaan anggaran kelurahan	
	4.01.02.01.03	Fasilitasi Pelaksanaan Otonomi Daerah	Jumlah Rumusan Kebijakan Terkait Pelaksanaan Otonomi Daerah	Kebijakan					3	191.917.260	1	5.575.000	0	41.860.000	1	47.435.000	33	25				- Rumusan Kebijakan Penyusunan LPPD Tahun 2021	
	4.01.03.04	Fasilitasi Kerjasama Daerah	Jumlah Rumusan Kebijakan Kerjasama Daerah yang disahkan	rumusan kebijakan				391.279.970	10	62.522.020	3	2.050.000	9	3.115.000	12	5.165.000	120	8					
	4.01.03.02.01	Fasilitasi Kerja Sama Dalam Negeri	Jumlah kerjasama yang dilaksanakan	dokumen			4	291.820.000	10	57.672.020	3	2.050.000	9	3.115.000	12	5.165.000	120	9					
	4.01.03.02.03	Evaluasi Pelaksanaan Kerja Sama	Jumlah evaluasi pelaksanaan kerjasama	dokumen			3	99.459.970	10	4.850.000	2	0	0	0	2	0	20	0					
Jumlah Anggaran dan Realisasi dari Seluruh Program										834.064.070		102.476.500		293.369.645		395.846.145							
Rata-rata capaian kinerja (%)															95	47				80			
Predikat kinerja															Sangat Tinggi	Sangat Rendah				Tinggi			
Faktor pendorong keberhasilan kinerja :																							
Faktor penghambat pencapaian kinerja :																							
Tindak lanjut yang diperlukan dalam triwulan berikutnya :																							
Tindak Lanjut yang diperlukan dalam RKPDP berikutnya :																							

No	Sasaran	Kode	Urusan / Bidang Urusan Pemerintahan Daerah dan Program / Kegiatan	Indikator Kinerja Program (outcome) / Kegiatan (output) / Sub Kegiatan (output)	Target RPJMD Kabupaten Madiun pada Tahun 2023 (Akhir Periode RPJMD)		Realisasi Capaian Kinerja RKPD s/d Tahun Lalu (n-2) Tahun 2021		Target Kinerja dan Anggaran RKPD Kabupaten / Kota Tahun Berjalan Tahun (n-1) Tahun 2022 yang dievaluasi		Realisasi Kinerja Pada Triwulan				Realisasi Capaian Kinerja dan Anggaran RKPD Kabupaten Madiun Yang Dievaluasi	Tingkat Capaian Kinerja dan Realisasi Anggaran RKPD Tahun 2022	Realisasi Kinerja dan Anggaran RPJMD Kabupaten Madiun s/d Tahun 2022 (akhir tahun pelaksanaan RKPD Tahun 2022)	Tingkat Capaian Kinerja & Realisasi Anggaran RPJMD s/d Tahun 2022	Perangkat Daerah Penanggung Jawab					
					K	Rp.	K	Rp.	K	Rp.	TRIWULAN I		TRIWULAN II		13 Rp.		14 = 8/13x100%	15 = 7 + 13		16 = 15 / 6 x 100%		17		
1	2	3	4	5	6		7		8		9		10		13		14 = 8/13x100%		15 = 7 + 13		16 = 15 / 6 x 100%		17	
	Meningkatnya Inovasi Layanan Publik berbasis Transformasi Digital	4.01	UNSUR SEKRETARIAT DAERAH																					
		4.01.03	PROGRAM PEREKONOMIAN DAN PEMBANGUNAN	Persentase Rumusan Kebijakan Pengelolaan Barang dan Jasa yang ditindaklanjuti	persen	4	1.103.243.444	3	671.400.021	3	997.690.937	5	110.538.500	5	382.342.968	5	492.881.468	5	49	8	1.164.281.489	200	106	Bagian Pengadaan Barang/Jasa
		4.01.03.03	Pengelolaan Pengadaan Barang dan Jasa	Indek Tata Kelola Pengadaan	predikat			67	671.400.021	85	997.690.937	50	110.538.500	65	382.342.968	65	492.881.468	65	49					
				Sub Pengelolaan Kegiatan Pengadaan Barang dan Jasa																				
				Optimalisasi Kualitas Pelaksanaan Kebijakan Pengadaan Barang/Jasa																				
		4.01.03.03.01		Persentase Realisasi jumlah Paket yang dilaksanakan melalui e tendering/ e seleksi terhadap jumlah paket e tendering/ e seleksi yang diumumkan dalam SIRUP	persen			100	3.518.000	100	6.500.000	50	0	75	0	75	0	75	0					
				Prosentase jumlah penyedia pada SPSE yang telah dilakukan penilaian kinerjanya	persen			100		100		50		50		50		50						
				Prosentase nilai belanja pengadaan pada APBD yang diumumkan dalam SIRUP	persen			70		75		65		100		100		100						
		4.01.03.03.02		Sub Kegiatan Layanan Pengadaan barang Jasa Secara Elektronik																				
				Optimalisasi Pemanfaatan Sistem Pengadaan Secara Elektronik																				
				Persentase penanganan permasalahan/pengaduan pengguna sistem aplikasi pengadaan barang jasa yang ditindaklanjuti	persen			100	3.850.000	100	86.150.000	100	62.570.000	100	7.306.131	100	69.876.131	100	81					
				persentase penerapan e kontrak pada aplikasi SPSE untuk E- tendering/ ESeleksi	persen			100		100		100		100		100		100						
				persentase status paket selesai pada aplikasi katalog elektronik dan toko daring (e purchasing)	persen			100		100		100		100		100		100						
		4.01.03.03.03		Sub Kegiatan Pembinaan Advokasi Pengadaan Barang dan Jasa																				
				Tingkat kematangan UKPBJ Level Proaktif																				

			Jumlah kebutuhan SDM untuk jabatan fungsional pengelola pengadaan barang jasa (JFPPBJ) yang terpenuhi	orang			3	664.032.021	9	905.040.937	0	47.968.500	0	375.036.837	0	423.005.337	0	47						
			Persentase nilai belanja pengadaan pada APBD yang melalui proses pemilihan dengan metode Penunjukan Langsung,	persen			25		45		25		40		40		40							
			Pengadaan Langsung dan Swakelola yang telah memanfaatkan aplikasi SPSE (Non E Tendering , Pencatatan Non Tender, Pencatatan Swakelola) Tingkat Kematangan UKPB	variabel			7		8		7		7		7		7							
Jumlah Anggaran dan Realisasi dari Sluruh Program=										997.690.937		110.538.500		382.342.968		492.881.468								

Rata- rata capaian kinerja (%)																	5	49				106
Predikat kinerja																	Sangat Rendah	Sangat Rendah				Sangat Tinggi

Faktor pendorong keberhasilan kinerja :
 Faktor penghambat pencapaian kinerja :
 Tindak lanjut yang diperlukan dalam triwulan berikutnya :

Tindak lanjut yang diperlukan dalam RKPd berikutnya :

No	Sasaran	Kode	Urusan / Bidang Urusan Pemerintahan Daerah dan Program / Kegiatan	Indikator Kinerja Program (outcome) / Kegiatan (output) / Sub Kegiatan (output)		Target RPJMD Kabupaten Madiun pada Tahun 2023 (Akhir Periode RPJMD)		Realisasi Capaian Kinerja RKPd s/d Tahun Lalu (n-2) Tahun 2021		Target Kinerja dan Anggaran RKPd Kabupaten / Kota Tahun Berjalan Tahun (n-1) Tahun 2022 yang dievaluasi		Realisasi Kinerja Pada Triwulan				Realisasi Capaian Kinerja dan Anggaran RKPd Kabupaten Madiun Yang Dievaluasi		Tingkat Capaian Kinerja dan Realisasi Anggaran RKPd Tahun 2022		Realisasi Kinerja dan Anggaran RPJMD Kabupaten Madiun s/d Tahun 2022 (akhir tahun pelaksanaan RKPd Tahun 2022)		Tingkat Capaian Kinerja & Realisasi Anggaran RPJMD s/d Tahun n-1 (%) Tahun		Perangkat Daerah Penanggung Jawab		
						K	Rp.	K	Rp.	K	Rp.	TRIWULAN I		TRIWULAN II		13		14 = 8/13X100%		15 = 7 + 13		16 = 15 / 6 x 100%				
1	2	3	4	5		6		7		8		9		10		13		14 = 8/13X100%		15 = 7 + 13		16 = 15 / 6 x 100%		17		
						K	Rp.	K	Rp.	K	Rp.	K	Rp.	K	Rp.	K	Rp.	K	Rp.	K	Rp.	K	Rp.	K	Rp.	
	Meningkatnya Inovasi Layanan Publik berbasis Transformasi Digital	4.01	UNSUR SEKRETARIAT DAERAH																							Bagian Perekonomian Dan SDA
		4.01.03	PROGRAM PEREKONOMIAN DAN PEMBANGUNAN	Persentase Rumusan Kebijakan Bidang Perekonomian yang ditetapkan sesuai kebutuhan	persen	100	2.662.409.956	100	1.508.738.600	100	517.586.729	0	208.564.735		208.564.735		40	100	1.717.303.335	100	65					
		4.01.03.01	Pelaksanaan Kebijakan Perekonomian	Jumlah Rumusan Kebijakan perekonomian daerah yang disahkan	kebijakan			3	285.537.700		253.885.618	0	2	46.489.725	2	46.489.725		18								
		4.01.03.02.01	Koordinasi, Sinkronisasi, Monitoring dan Evaluasi Kebijakan Pengelolaan BUMD dan BLUD	Jumlah Rumusan Kebijakan Pengelolaan BUMD yang dikeluarkan	kebijakan			1	103.620.500	3	181.092.000	0	1	19.043.175	1	19.043.175		11								
		4.01.03.02.02	Pengendalian dan Distribusi Perekonomian	Jumlah Rumusan Kebijakan pengendalian dan distribusi perekonomian yang dikeluarkan	kebijakan			6	181.917.200	2	72.793.618	0	1	27.446.550	1	27.446.550		38								
		4.01.03.04	Pemantauan Kebijakan Sumber Daya Alam	Jumlah Rumusan Kebijakan SDA yang disahkan	kebijakan			2	1.223.200.900		263.701.111	0	1	162.075.010	1	162.075.010		61								
		4.01.03.04.01	Koordinasi, Sinkronisasi, dan Evaluasi Kebijakan Pertanian, Kehutanan, Kelautan, dan Perikanan	Jumlah Rumusan Kebijakan Pertanian, Perikanan yang dikeluarkan	kebijakan			1	1.217.350.200	1	243.701.111	0	1	158.111.510	1	158.111.510		65								
		4.01.03.04.03	Koordinasi, Sinkronisasi, dan Evaluasi Kebijakan Energi dan Air	Jumlah Rumusan Kebijakan Energi dan Air yang dikeluarkan	kebijakan			1	5.850.700	1	20.000.000	0	0	3.963.500	0	3.963.500		20								
Jumlah Anggaran dan Realisasi dari Sluruh Program										517.586.729		0		208.564.735		208.564.735										

Rata- rata capaian kinerja (%)																	0	40				65
Predikat kinerja																	Sangat Rendah	Sangat Rendah				Rendah

Faktor pendorong keberhasilan kinerja :
 Faktor penghambat pencapaian kinerja :
 Tindak lanjut yang diperlukan dalam triwulan berikutnya :

Tindak Lanjut yang diperlukan dalam RKPd berikutnya :

No	Sasaran	Kode	Urusan / Bidang Urusan Pemerintahan Daerah dan Program / Kegiatan	Indikator Kinerja Program (outcome) / Kegiatan (output) / Sub Kegiatan (output)	Satuan	Target RPJMD Kabupaten Madiun pada Tahun 2023 (Akhir Periode RPJMD)		Realisasi Capaian Kinerja RKPd s/d Tahun Lalu (n-2) Tahun 2021		Target Kinerja dan Anggaran RKPd Kabupaten / Kota Tahun Berjalan Tahun (n-1) Tahun 2022 yang dievaluasi		Realisasi Kinerja Pada Triwulan		Realisasi Capaian Kinerja dan Anggaran RKPd Kabupaten Madiun Yang Dievaluasi		Tingkat Capaian Kinerja dan Realisasi Anggaran RKPd Tahun 2022		Realisasi Kinerja dan Anggaran RPJMD Kabupaten Madiun s/d Tahun 2022		Tingkat Capaian Kinerja & Realisasi Anggaran RPJMD s/d Tahun 2022		Perangkat Daerah Penanggung Jawab								
						K	Rp.	K	Rp.	K	Rp.	TRIWULAN I		TRIWULAN II		K	Rp.	K	Rp.	K	Rp.		K	Rp.	K	Rp.				
												K	Rp.	K	Rp.												K	Rp.	K	Rp.
	Meningkatnya Inovasi Layanan Publik berbasis Transformasi Digital	4.01	UNSUR SEKRETARIAT DAERAH																											
		4.01.01	PROGRAM PENUNJANG URUSAN PEMERINTAH DAERAH KABUPATEN / KOTA	Persentase kegiatan keprotokolan dan komunikasi Pimpinan Daerah dan Sekretariat Daerah yang di fasilitasi	persen	100	2.371.103.247	100	910.934.494	100	1.109.668.723	25	47.086.150	25	128.017.655	50	259.552.935	50	23,39	50	1.170.487.429	50	49,36	Bagian Protokol dan Komunikasi Pimpinan						
		4.01.01.14	Kegiatan Pelaksanaan Protokol dan Komunikasi Pimpinan	Jumlah kegiatan keprotokolan dan komunikasi Pimpinan yang terselenggara	kegiatan			305	531.268.220	305	866.553.965	130	22.476.059	106	128.017.655	236	150.493.714	77	17,37											
				Jumlah dokumentasi peliputan kegiatan Pimpinan yang dirilis	rilis	240		240	379.666.274	240	243.114.758	60	24.610.091	60	84.449.130	120	109.059.221	50	44,86											
		4.01.01.14.01	Sub Kegiatan Fasilitasi Keprotokolan	Jumlah fasilitasi keprotokolan kegiatan Pimpinan	kegiatan	305		305	526.797.920	305	845.748.865	130	22.476.059	106	128.017.655	236	150.493.714	77	17,79											
		4.01.01.14.02	Sub Kegiatan Fasilitasi Komunikasi Pimpinan	Jumlah fasilitasi komunikasi kegiatan Pimpinan	unsur	4		4	4.470.300	4	20.805.100	4	0	4	0	4	0	100	0											
		4.01.01.14.03	Sub Kegiatan Pendokumentasian Tugas Pimpinan	Jumlah dokumentasi peliputan kegiatan Pimpinan	kegiatan	305		305	379.666.274	305	243.114.758	130	24.610.091	106	84.449.130	236	109.059.221	77	44,86											
Jumlah Anggaran dan Realisasi dari Seluruh Program																														
Rata-rata capaian kinerja (%)																														
Predikat kinerja																														
Faktor pendorong keberhasilan kinerja : Kerjasama tim dan sarana prasarana pendukung dalam pelaksanaan kegiatan di bidang protokol dan komunikasi pimpinan																														
Faktor penghambat pencapaian kinerja : Adanya perubahan jadwal kegiatan pimpinan dan sarana prasarana kegiatan pimpinan yang kurang mendukung																														
Tindak lanjut yang diperlukan dalam triwulan berikutnya : Perbaikan sarana prasarana pendukung kegiatan pimpinan																														
Tindak lanjut yang diperlukan dalam RKPd berikutnya : -																														

No	Sasaran	Kode	Urusan / Bidang Urusan Pemerintahan Daerah dan Program / Kegiatan	Indikator Kinerja Program (outcome) / Kegiatan (output) / Sub Kegiatan (output)	Satuan	Target RPJMD Kabupaten Madiun pada Tahun 2023 (Akhir Periode RPJMD)		Realisasi Capaian Kinerja RKPd s/d Tahun Lalu (n-2) Tahun 2021		Target Kinerja dan Anggaran RKPd Kabupaten / Kota Tahun Berjalan Tahun (n-1) Tahun 2022 yang dievaluasi		Realisasi Kinerja Pada Triwulan		Realisasi Capaian Kinerja dan Anggaran RKPd Kabupaten Madiun Yang Dievaluasi		Tingkat Capaian Kinerja dan Realisasi Anggaran RKPd Tahun 2022		Realisasi Kinerja dan Anggaran RPJMD Kabupaten Madiun s/d Tahun 2022		Tingkat Capaian Kinerja & Realisasi Anggaran RPJMD s/d Tahun 2022		Perangkat Daerah Penanggung Jawab				
						K	Rp.	K	Rp.	K	Rp.	TRIWULAN I		TRIWULAN II		K	Rp.	K	Rp.	K	Rp.		K	Rp.	K	Rp.
												K	Rp.	K	Rp.											
	Meningkatnya kualitas layanan kinerja terhadap DPRD	4.02	UNSUR SEKRETARIAT DPRD																							
		4.02.01	PROGRAM PENUNJANG URUSAN PEMERINTAH DAERAH KABUPATEN / KOTA	Nilai SAKIP Perangkat Daerah	nilai	86	98.288.566.958		8.069.257.599	83	35.684.493.556		7.253.568.414		10.736.840.087		17.990.408.501	0	50	0	26.059.666.100	0	27	Setwan		
				Kepuasan ASN terhadap pelayanan kesekretariatan Perangkat Daerah	nilai	90				88																

		4.02.01.06.03	Penyediaan Peralatan Rumah Tangga	Jumlah peralatan rumah tangga yang butuh	jenis			49.028.000		66.662.800		0		14.267.950		14.267.950									21	
				Tersedianya Peralatan Rumah Tangga	paket			1																		
		4.02.01.06.04	Penyediaan Bahan Logistik Kantor	Jumlah Bahan Logistik dan ATK	jenis			171.155.700	20	228.631.519		29.454.100		30.252.440		59.706.540										26
				Tersedianya Bahan Logistik Kantor	paket			1																		
		4.02.01.06.05	Penyediaan Barang Cetakan dan Pengadaan	Jumlah barang cetakan dan pengadaan	jenis			97.798.300	7	150.967.292		0		33.755.250		33.755.250										22
				Tersedianya Barang Cetakan dan Pengadaan	paket			1																		
		4.02.01.06.06	Penyediaan Bahan Bacaan dan Peraturan Perundang-Undangan	Jumlah Bahan Bacaan dan langganan surat kabar	jenis			68.200.000	6	74.140.000		12.060.000		24.120.000		36.180.000										49
				Tersedianya Bahan Bacaan dan Peraturan Perundang-Undangan	laporan			48																		
		4.02.01.06.07	Fasilitasi Kunjungan Tamu	Jumlah Fasilitasi Kunjungan Tamu	kali			99.255.000	104	140.398.200		29.953.000		33.509.300		63.462.300										45
				Terlaksananya Fasilitasi Kunjungan Tamu	laporan			48																		
		4.02.01.06.09	Penyelenggaraan Rapat Koordinasi dan Konsultasi SKPD	Jumlah Rapat Koordinasi dan Konsultasi SKPD	kali			337.558.455	12	531.324.000		42.625.000		94.454.000		137.079.000										26
				Terlaksananya Penyelenggaraan Rapat Koordinasi dan Konsultasi SKPD	laporan			12																		
		4.02.01.07	Pengadaan Barang Milik Daerah Penunjang Urusan Pemerintah Daerah	Persentase meningkatnya ketersediaan barang penunjang urusan pemerintah daerah	persen			740.126.200	90	334.279.275		0		0		0										0
		4.02.01.07.05	Pengadaan Mebel	Jumlah Pengadaan Mebel	jenis unit			194.559.200	3	116.508.995		0		0		0										0
		4.02.01.07.06	Pengadaan Peralatan dan Mesin Lainnya	Jumlah Pengadaan Peralatan dan Mesin Lainnya	jenis unit			545.567.000	5	217.770.280		0		0		0										0
				Tersedianya Peralatan dan Mesin Lainnya	unit			48																		
		4.02.01.08	Penyediaan Jasa Penunjang Urusan Pemerintahan Daerah	Persentase meningkatnya ketersediaan jasa penunjang urusan pemerintahan daerah	persen			1.047.650.496	100	1.300.167.769		127.425.592		301.273.538		428.699.130										33
		4.02.01.08.01	Penyediaan Jasa Surat Menyurat	Jumlah Jasa Surat menyurat yang terselesaikan	jenis			7.590.000	4	15.398.750		1.950.000		1.950.000		3.900.000										25
				Terlaksananya Penyediaan Jasa Surat Menyurat	laporan			20																		
		4.02.01.08.02	Penyediaan Jasa Komunikasi, Sumber Daya Air dan Listrik	Jumlah Jasa Komunikasi sumber daya air dan listrik	jenis rekening			189.679.196	4	290.100.000		32.343.432		57.680.748		90.024.180										31
				Tersedianya Jasa Komunikasi, Sumber Daya Air dan Listrik	laporan			33																		
		4.02.01.08.04	Penyediaan Jasa Pelayanan Umum Kantor	Jumlah Jasa Pelayanan Umum Kantor	jenis			850.381.300	5	994.669.019		93.132.160		241.642.790		334.774.950										34
				Tersedianya Jasa Pelayanan Umum Kantor	laporan			12																		
		4.02.01.09	Pemeliharaan Barang Milik Daerah Penunjang Urusan Pemerintahan Daerah	Persentase meningkatnya persentase pemeliharaan barang milik Daerah penunjang urusan Pemerintahan Daerah	persen			1.669.955.589	90	2.042.390.165		149.065.137		377.286.218		526.351.355										26
		4.02.01.09.01	Penyediaan Jasa Pemeliharaan, Biaya Pemeliharaan dan Pajak Kendaraan Perorangan Dinas atau Kendaraan Dinas Jabatan	Jumlah perawatan Kendaraan Dinas Jabatan	kali			428.197.769	4	501.924.775		63.731.393		104.385.978		168.117.371										33

			Tersedianya Jasa Pemeliharaan, Biaya Pemeliharaan dan Pajak Kendaraan Perorangan Dinas atau Kendaraan Dinas Jabatan	jenis			5													
	4.02.01.09.02	Penyediaan Jasa Pemeliharaan, Biaya Pemeliharaan Pajak dan Perizinan Kendaraan Dinas Operasional atau Lapangan	Jumlah perbaikan kendaraan dinas operasional	kali			570.594.293	4	698.801.652	85.333.744	178.228.340	263.562.084	38							
			Tersedianya Jasa Pemeliharaan, Biaya Pemeliharaan Pajak dan Perizinan Kendaraan Dinas Operasional atau Lapangan	unit				21												
	4.02.01.09.05	Pemeliharaan Mebel	Jumlah Pemeliharaan mebeleur	kali			25.719.800	2	30.000.000	0	8.875.000	8.875.000	30							
			Terlaksananya Pemeliharaan Mebel	unit				18												
	4.02.01.09.06	Pemeliharaan Peralatan dan Mesin Lainnya	Jumlah pemeliharaan peralatan dan mesin lainnya	kali			109.992.500	3	140.000.000	0	35.681.500	35.681.500	25							
			Terlaksananya Pemeliharaan Peralatan dan Mesin Lainnya	unit				20												
	4.02.01.09.09	Pemeliharaan/Rehabilitasi Gedung Kantor dan Bangunan Lainnya	Jumlah pemeliharaan/rehabilitasi gedung kantor dan bangunan lainnya	kali			501.876.227	4	360.661.015	0	50.115.400	50.115.400	14							
			Terlaksananya Pemeliharaan/Rehabilitasi Gedung Kantor dan Bangunan Lainnya	unit				2												
	4.02.01.09.11	Pemeliharaan/Rehabilitasi Sarana dan Prasarana Pendukung Gedung Kantor atau Bangunan Lainnya	Jumlah pemeliharaan/rehabilitasi sarana prasarana gedung kantor dan bangunan lainnya	kali			33.575.000	4	311.002.723	0	0	0	0							
			Terlaksananya Pemeliharaan /Rehabilitasi Sarana dan Prasarana Pendukung Gedung Kantor atau Bangunan Lainnya	unit				2												
	4.02.01.15	Layanan Keuangan dan Kesejahteraan DPRD	Penyelenggaraan Administrasi Keuangan DPRD	persen				90	25.856.830.606	6.294.994.530	8.419.740.190	14.714.734.720	57							
	4.02.01.15.01	Penyelenggaraan Administrasi Keuangan DPRD	Pembayaran gaji dan tunjangan Anggota DPRD tepat waktu	orang				45	25.321.132.771	6.294.994.530	8.419.740.190	14.714.734.720	58							
	4.02.01.15.02	Penyediaan Pakaian Dinas dan Atribut DPRD	Jumlah pakaian dinas dan atribut DPRD	stel				5	445.697.835	0	0	0	0							
	4.02.01.15.03	Pelaksanaan Medical Check Up DPRD	Jumlah pelaksanaan medical check Up DPRD	kali				1	90.000.000	0	0	0	0							
	4.02.01.16	Layanan Administrasi DPRD	Fasilitasi Fraksi DPRD	persen				90	58.954.668	4.540.000	1.875.000	6.415.000	11							
	4.02.01.16.02	Fasilitasi Fraksi DPRD	Fasilitasi Fraksi DPRD	kali				12	24.102.168	0	0	0	0							
	4.02.01.16.03	Fasilitasi Rapat Koordinasi dan Konsultasi DPRD	Jumlah fasilitas rapat koordinasi dan konsultasi DPRD	kali				12	34.852.500	4.540.000	1.875.000	6.415.000	18							
	4.02.02	PROGRAM DUKUNGAN PELAKSANAAN TUGAS DAN FUNGSI DPRD	Persentase Fasilitasi Pembahasan Peraturan Daerah APBD	persen	100	90.987.373.331	100	14.454.671.782	26.780.808.759	3.525.681.800	4.413.509.225	7.939.191.025	0	30	100	22.393.862.807	100	25		
	4.02.02.01	Pembentukan Peraturan Daerah dan Peraturan DPRD	Persentase Peraturan Daerah dan Peraturan DPRD yang Ditetapkan	persen			85	3.750.133.600	6.087.741.300	811.147.500	1.595.406.000	2.406.553.500	40							
	4.02.02.01.01	Penyusunan dan Pembahasan Program Pembentukan Peraturan Daerah	Jumlah dokumen pembahasan program pembentukan Perda	dokumen				0	18.500.000	1.000.000	14.675.000	15.675.000	85							

				Terlaksananya Pengawasan Urusan Pemerintahan Bidang Infrastruktur	laporan			3														
	4.02.02.03.03	Pengawasan Urusan Pemerintahan Bidang Kesejahteraan Rakyat	Jumlah rapat pengawasan bidang kesra	kali				6	16.863.000		0	3.880.000	3.880.000		23							
	4.02.02.03.04	Pengawasan Urusan Pemerintahan Bidang Perekonomian	Jumlah rapat pengawasan bidang kesra	kali		1.697.500		4	14.052.500		0	5.967.500	5.967.500		42							
			Terlaksananya Pengawasan Urusan Pemerintah Bidang Perekonomian	laporan				1														
	4.02.02.03.05	Pengawasan Urusan Pemerintahan Bidang Sumber Daya Alam	Jumlah rapat pengawasan bidang SDA	kali			0	6	13.068.000		0	0	0		0							
			Terlaksananya Pengawasan Urusan Pemerintah Bidang Sumber Daya Alam	laporan				0														
	4.02.02.03.06	Pengawasan Tindak Lanjut Hasil Pemeriksaan Laporan Keuangan oleh badan Pemeriksa Keuangan	Jumlah rapat pembahasan Tindak lanjut Pemerisaan BPK RI	kali		58.552.500		1	90.720.234		0	58.509.500	58.509.500		64							
			Terlaksananya Pengawasan Tindak Lanjut Hasil Pemeriksaan Laporan Keuangan oleh Badan Pemeriksaan Keuangan	dokumen				3														
	4.02.02.03.08	Pembahasan Laporan Keuangan Pertanggungjawaban Kepala Daerah	Jumlah rapat pembahasan LKPJ kepala Daera	kali		75.883.500		3	348.991.300		0	326.531.700	326.531.700		94							
			Terlaksananya Laporan Keterangan Pertanggungjawaban Kepala Daerah	dokumen				3														
	4.02.02.04	Peningkatan Kapasitas DPRD	Pendalaman Tugas DPRD	persen		2.281.507.082		0	5.546.730.228	90	377.346.300	831.462.025	1.208.808.325		22							
			Publikasi dan Dokumentasi Dewan	persen						90												
			Penyediaan Kelompok Pakar dan Tim Ahli	persen						90												
			Penyediaan Tenaga Ahli Fraksi	persen						90												
			Penyelenggaraan Hubungan Masyarakat	persen						90												
			Penyusunan Program Kerja DPRD	persen						90												
	4.02.02.04.02	Pendalaman Tugas DPRD	Jumlah pelaksanaan Bimbingan teknis DPRD	kali		446.799.690		7	2.041.511.210		153.971.300	329.072.025	483.043.325		24							
			Terlaksananya Pendalaman Tugas DPRD	dokumen				8														
	4.02.02.04.03	Publikasi dan Dokumentasi Dewan	Jumlah Publikasi dan Dokumentasi kegiatan DPRD	kali		1.403.308.392		70	1.138.432.350		193.375.000	457.390.000	650.765.000		57							
			Terlaksananya Penyebarluasan Praduk Hukum Daerah, Publikasi dan Dokumentasi Dewan	dokumen				75														
	4.02.02.04.04	Penyediaan Kelompok Pakar dan Tim Ahli	Jumlah kelompok pakar dan Tim Ahli	kelompok				4	150.000.000		0	0	0		0							
	4.02.02.04.05	Penyediaan Tenaga Ahli Fraksi	Tersedianya Tenaga Ahli Fraksi	orang		180.000.000		6	180.000.000		30.000.000	45.000.000	75.000.000		42							
	4.02.02.04.06	Penyelenggaraan Hubungan Masyarakat	Terselenggaranya Hubungan Masyarakat	kali		21.600.000		24	1.788.286.398		0	0	0		0							
	4.02.02.04.07	Penyusunan Program Kerja DPRD	Jumlah kegiatan penyusunan program kerja DPRD	kali		229.799.000		1	248.500.270		0	0	0		0							
			Tersusunnya Rencana Kerja DPRD	dokumen				2														
	4.02.02.05	Penyerapan dan Penghimpunan Aspirasi Masyarakat	Persentase jumlah aspirasi masyarakat yang dihimpun	persen		6.328.600		90	1.101.408.454		29.097.500	3.320.000	32.417.500		3							

		4.02.02.05.01	Kunjungan Kerja dalam Daerah	Jumlah Kunjungan kerja dalam daerah Anggota DPRD	kali		820.000	48	52.275.000		0		2.600.000		2.600.000		5							
				Terselenggaranya Kunjungan Kerja DPRD	laporan						3													
		4.02.02.05.02	Penyusunan Pokok-Pokok Pikiran DPRD	Jumlah rapat penyusunan pikir DPRD	kali		2.499.600	3	29.526.200		1.440.000		720.000		2.160.000		7							
				Tersusunnya Pokok-Pokok Pikiran DPRD yang Disusun	doumen						522													
		4.02.02.05.03	Pelaksanaan Reses	Jumlah kegiatan Reses DPRD	kegiatan		3.009.000	3	1.019.607.254		27.657.500		0		27.657.500		3							
				Terlaksananya Reses	dokumen						3													
		4.02.02.06	Pelaksanaan dan Pengawasan Kode Etik DPRD	Persentase Kode Etik DPRD yang Disahkan	persen		2.910.000	90	20.000.000		0		0		0		0							
		4.02.02.06.01	Pengawasan Kode Etik DPRD	Jumlah rapat penyusunan kode etik DPRD	kali		2.910.000	10	20.000.000		0		0		0		0							
				Terlaksananya Pengawasan Kode Etik DPRD	dokumen						1													
		4.02.02.08	Fasilitasi Tugas DPRD	Persentase tugas DPRD yang terfasilitasi	persen		6.533.425.100	90	10.998.987.339		2.308.090.500		1.585.522.500		3.893.613.000		35							
		4.02.02.08.01	Koordinasi dan Konsultasi Pelaksanaan Tugas DPRD	Jumlah koordinasi dan konsultasi pelaksanaan tugas DPRD	kali		5.855.949.300	72	10.039.201.000		2.194.051.500		1.409.838.500		3.603.890.000		36							
				Terlaksananya Koordinasi dan Konsultasi Pelaksanaan Tugas DPRD	dokumen						50													
		4.02.02.08.02	Penyusunan Laporan Kinerja DPRD	Jumlah dokumen dan laporan Kinerja DPRD	dokumen		208.669.000	1	247.021.184		0		0		0		0							
				Tersusunnya Laporan Fraksi, Alat Kelengkapan dan Kinerja DPRD	laporan						1													
		4.02.02.08.03	Fasilitasi Pelaksanaan Tugas Badan Musyawarah	Jumlah kegiatan rapat Badan Musyawarah DPRD	kali		15.525.000	12	33.704.155		4.140.000		4.240.000		8.380.000		25							
				Terlaksananya Fasilitasi Pelaksanaan Tugas Badan Musyawarah	dokumen						15													
		4.02.02.08.04	Fasilitasi Tugas Pimpinan DPRD	Jumlah Fasilitasi kegiatan Pimpinan DPRD	kali		453.281.800	24	679.061.000		109.899.000		171.444.000		281.343.000		41							
				Terlaksananya Fasilitasi Tugas Pimpinan DPRD	dokumen						30													

Jumlah Anggaran dan Realisasi dari Sluruh Program 62.465.302.315 10.779.250.214 15.150.349.312 25.929.599.526

Rata-rata capaian kinerja (%)																	0	40						26
Predikat kinerja																	Sangat Rendah	Sangat Rendah						Sangat Rendah

Faktor pendorong keberhasilan kinerja :

Faktor penghambat pencapaian kinerja :

Tindak lanjut yang diperlukan dalam triwulan berikutnya :

Tindak Lanjut yang diperlukan dalam RKPDP berikutnya :

No	Sasaran	Kode	Urusan / Bidang Urusan Pemerintahan Daerah dan Program / Kegiatan	Indikator Kinerja Program (outcome) / Kegiatan (output) / Sub Kegiatan (output)	Satuan	Target RPJMD Kabupaten Madiun pada Tahun 2023 (Akhir Periode RPJMD)	Realisasi Capaian Kinerja RKPDP s/d Tahun Lalu (n-2) Tahun 2021		Target Kinerja dan Anggaran RKPDP Kabupaten / Kota Tahun Berjalan Tahun (n-1) Tahun 2022 yang dievaluasi		Realisasi Kinerja Pada Triwulan		Realisasi Capaian Kinerja dan Anggaran RKPDP Kabupaten Madiun Yang Dievaluasi		Tingkat Capaian Kinerja dan Realisasi Anggaran RKPDP Tahun 2022		Realisasi Kinerja dan Anggaran RPJMD Kabupaten Madiun s/d Tahun 2022		Tingkat Capaian Kinerja & Realisasi Anggaran RPJMD s/d Tahun 2022		Perangkat Daerah Penanggung Jawab			
							K	Rp.	K	Rp.	K	Rp.	K	Rp.	K	Rp.	K	Rp.	K	Rp.		K	Rp.	K
						TRIWULAN I		TRIWULAN II						13 = 12/9x100%		14 = 8 + 12		15 = 14 / 7 x 100%						
1	2	3	4	5	6	7 Rp.		8 Rp.		9 Rp.		10 Rp.		11 Rp.		12 Rp.		13 Rp.		14 Rp.		16		
	Meningkatnya Kualitas Pengendalian Dan Evaluasi Pembangunan Daerah	5.01	UNSUR PERENCANAAN			K	Rp.	K	Rp.	K	Rp.	K	Rp.	K	Rp.	K	Rp.	K	Rp.	K	Rp.	K	Rp.	Badan Perencanaan Pembangunan Daerah
	Meningkatnya Kualitas Perencanaan Pembangunan Daerah																							
		5.01.01	PROGRAM PENUNJANG URUSAN PEMERINTAHAN DAERAH KABUPATEN /KOTA	Kepuasan ASN terhadap pelayanan sekretariat PD	nilai	86	18.016.129.590	80,88	5.925.900.655	88	5.800.626.597		926.439.280		1.895.338.633		2.821.777.913		49	81		8.747.678.568	94	49

				Nilai SAKIP PD	nilai	90	A	83														
	5.01.01.01	Perencanaan, Penganggaran, dan Evaluasi Kinerja Perangkat Daerah	Jumlah Laporan Capaian Kinerja dan Ikhtisar Realisasi Kinerja SKPD yang disusun	dokumen			173.956.222	8	123.546.645	4	24.900.000	4	28.430.680	8	53.330.680	43						
			Persentase Dokumen perencanaan, penganggaran dan evaluasi kinerja yang tersusun sesuai dengan	persen			100															
	5.01.01.01.06	Koordinasi dan Penyusunan Laporan Capaian Kinerja dan Ikhtisar Realisasi Kinerja SKPD	Jumlah Laporan Capaian Kinerja dan Ikhtisar Realisasi Kinerja SKPD (dokumen)	dokumen			173.956.222	8	123.546.645	4	24.900.000	4	28.430.680	8,00	53.330.680	43						
	5.01.01.02	Administrasi Keuangan Perangkat Daerah	Persentase pegawai yang terpenuhi penggajiannya	persen			4.529.312.895	100	4.510.480.335	100	662.744.101	100	1.549.417.079	100	2.212.161.180	49						
	5.01.01.02.01	Penyediaan Gaji dan Tunjangan ASN	Gaji dan Tunjangan ASN Yang Terbayarkan (Tahun)	tahun			3.808.562.895	1	4.242.130.335		501.644.101		1.549.417.079		2.051.061.180	48						
	5.01.01.02.02	Penyediaan Administrasi Pelaksanaan Tugas ASN	Terpenuhinya administrasi pelaksanaan tugas ASN (bulan)	bulan			720.750.000	12	268.350.000	3	161.100.000	0	3,00	161.100.000	60							
			Jumlah Pegawai yang terbayarkan gajinya (Orang)	orang			36															
	5.01.01.06	Administrasi Umum Perangkat Daerah	Persentase layanan administrasi Umum yang tersedia	persen			534.335.491	100	353.440.632		110.551.655		133.238.735		243.790.390	69						
	5.01.01.06.01	Penyediaan Komponen Instalasi Listrik/Penerangan Bangunan Kantor	Tersedianya Kebutuhan Komponen Instalasi Listrik/Penerangan Bangunan Kantor (bulan)	bulan			10.183.000	12	7.544.115		0		2.154.000		2.154.000	29						
	5.01.01.06.02	Penyediaan Peralatan dan Perlengkapan Kantor	Jumlah peralatan dan perlengkapan kantor yang tersedia (bulan)	bulan			129.923.500	12	7.544.115		75.614.000		0		75.614.000	1.002						
			Jumlah Peralatan dan Perlengkapan Kantor yang Tersedia (unit)	unit			13															
	5.01.01.06.03	Penyediaan Peralatan Rumah Tangga	Tersedianya Kebutuhan Peralatan Rumah Tangga yang Tersedia (bulan)	unit			5.170.500	12	1.386.390		0		0		0	0						
	5.01.01.06.04	Penyediaan Bahan Logistik	Tersedianya Kebutuhan logistik kantor (bulan)	bulan			119.146.980	12	126.020.446		34.937.655		28.718.559		63.656.214	51						
	5.01.01.06.05	Penyediaan Barang Cetak dan Pengadaan	Barang cetakan dan pengadaan yang disediakan (bulan)	bulan			14.159.800	12	15.673.566		0		5.175.500		5.175.500	33						
			Jumlah Barang Cetak dan Pengadaan yang Tersedia (Jenis)	jenis			3															
	5.01.01.06.06	Penyediaan Bahan Bacaan dan Peraturan Perundang undangan	Bahan Bacaan dan Peraturan Perundangundangan yang Tersedia (Bulan)	bulan			5.832.000	12	5.424.000		0		1.708.000		1.708.000	31						
			Jumlah Bahan Bacaan dan Peraturan Perundang-undangan yang Tersedia (eksemplar)	eksemplar			49															
	5.01.01.06.09	Penyelenggaraan Rapat Koordinasi dan Konsultasi SKPD	Jumlah penyelenggaraan rapat koordinasi dan konsultasi SKPD yang dilaksanakan (bulan)	bulan			249.919.711	12	189.848.000		0		95.482.676		95.482.676	50						
			Jumlah perjalanan Dinas Luar Daerah yang dilaksanakan (Kali)	kali			243															
			Jumlah perjalanan Dinas Dalam Daerah yang dilaksanakan (Kali)	kali			229															
	5.01.01.08	Penyediaan Jasa Penunjang Urusan Pemerintahan Daerah	Persentase jasa penunjang yang tercukupi	persen			372.295.391	100	467.321.612		86.955.694		115.949.649		202.905.343	43						
	5.01.01.08.02	Penyediaan Jasa Komunikasi,Sumber Daya Air dan Listrik	Jasa Komunikasi, Sumber Daya Air dan Listrik yang Terpenuhi (Bulan)	bulan			90.686.055	12	129.946.154		19.653.284		25.525.159		45.178.443	35						

	5.01.02.03	Pengendalian, Evaluasi dan Pelaporan Bidang Perencanaan Pembangunan Daerah	Jumlah Pengendalian, evaluasi dan pelaporan bidang perencanaan pembangunan daerah yang tersusun sesuai ketentuan	laporan			3	211.174.900	3	333.209.712	1	169.282.500		80.521.000		249.803.500					75					
	5.01.02.03.01	Koordinasi Pengendalian Perencanaan dan Pelaksanaan Pembangunan Daerah di Kabupaten/Kota	Jumlah Laporan Hasil Pengendalian Perencanaan dan Pelaksanaan Pembangunan	laporan			3	211.174.900		33.666.412		9.625.000		0		9.625.000					29					
	5.01.02.03.03	Monitoring, Evaluasi dan Penyusunan Laporan Berkala Pelaksanaan Pembangunan Daerah	Jumlah dokumen LKPJ yang disusun (laporan)	Laporan					1	299.543.300	1	159.657.500	1	80.521.000	1	240.178.500					80					
			Jumlah Laporan Hasil Monitoring dan Evaluasi Pelaksanaan Pembangunan Daerah (laporan)	laporan					3																	
	5.01.03	PROGRAM KOORDINASI DAN SINKRONISASI PERENCANAAN PEMBANGUNAN DAERAH	Persentase PD Bidang PPM dengan capaian hasil outcome minimal 75%	persen	100	7.044.264.793	80	2.890.099.440	90	2.507.241.199		381.509.100		443.618.321		825.127.421					33	80	3.715.226.861	80	53	
	5.01.03.01	Koordinasi Perencanaan Bidang Pemerintahan dan Pembangunan Manusia	Jumlah Koordinasi Perencanaan Bidang Pemerintahan dan Pembangunan Manusia yang sesuai ketentuan	urusan			15	279.129.000	15	221.112.831	15	2.000.000	15	33.616.000	15	35.616.000					16					
	5.01.03.01.01	Koordinasi Penyusunan Dokumen Perencanaan Pembangunan Daerah Bidang Pemerintahan (RPJPD, RPJMD dan RKPD)	Jumlah Dokumen Koordinasi Penyusunan Dokumen Perencanaan Pembangunan Daerah Bidang Pemerintahan (RPJPD, RPJMD dan RKPD) (Dokumen)	dokumen				7.178.000	1	13.893.400		0		3.600.000		3.600.000					26					
			Jumlah Koordinasi Penyusunan Dokumen Perencanaan Pembangunan Daerah Bidang Pemerintahan (Urusan)	urusan					7			7		7		7										
	5.01.03.01.02	Asistensi Penyusunan Dokumen Perencanaan Pembangunan Perangkat Daerah Bidang Pemerintahan	Jumlah Dokumen Asistensi Penyusunan Dokumen Perencanaan Pembangunan Perangkat Daerah Bidang Pemerintahan (Dokumen)	dokumen				16.282.000	1	15.265.200		0		0		0					0					
			Jumlah Asistensi Penyusunan Dokumen Perencanaan Pembangunan Perangkat Daerah Bidang Pemerintahan (Urusan)	urusan					7			7		7		7										
	5.01.03.01.03	Pelaksanaan Monitoring dan Evaluasi Penyusunan Dokumen Perencanaan Pembangunan Perangkat Daerah Bidang Pemerintahan	Jumlah Dokumen Pelaksanaan Monitoring dan Evaluasi Penyusunan Dokumen Perencanaan Pembangunan Perangkat Daerah Bidang Pemerintahan (Dokumen)	dokumen				14.244.000	1	18.032.700		0		3.000.000		3.000.000					17					
			Jumlah Dokumen Pelaksanaan Monitoring dan Evaluasi Penyusunan bidang pemerintahan (urusan)	urusan					7			7		7		7										
	5.01.03.01.04	Koordinasi Pelaksanaan Sinergitas dan Harmonisasi Perencanaan Pembangunan Daerah Bidang Pemerintahan	Jumlah Dokumen Koordinasi Pelaksanaan Sinergitas dan Harmonisasi Perencanaan Pembangunan Daerah Bidang Pemerintahan (Dokumen)	dokumen				108.987.800	1	2.346.000		0		0		0					0					

				Jumlah Koordinasi Pelaksanaan Sinergitas dan Harmonisasi Perencanaan Pembangunan Daerah Bidang Pemerintahan (Urusan)	urusan			7			7			7						
	5.01.03.01.05	Koordinasi Penyusunan Dokumen Perencanaan Pembangunan Daerah Bidang Pembangunan Manusia (RPJPD, RPJMD dan RKPd)	Jumlah Dokumen Koordinasi Penyusunan Dokumen Perencanaan Pembangunan Daerah Bidang Pembangunan Manusia (Dokumen)	dokumen			2.246.400	1	5.588.000		0	2.400.000	2.400.000		43					
			Jumlah Koordinasi Penyusunan Dokumen Perencanaan Pembangunan Daerah Bidang Pembangunan Manusia (Urusan)	urusan				8			8			8						
	5.01.03.01.06	Asistensi Penyusunan Dokumen Perencanaan Pembangunan Perangkat Daerah Bidang Pembangunan Manusia	Jumlah Dokumen Asistensi Penyusunan Dokumen Perencanaan Pembangunan Perangkat Daerah Bidang Pembangunan Manusia (Dokumen)	dokumen			9.153.000	1	10.788.000		0	0	0		0					
			Jumlah Asistensi Penyusunan Dokumen Perencanaan Pembangunan Perangkat Daerah Bidang Pembangunan Manusia (Urusan)	urusan				8			8			8						
	5.01.03.01.07	Pelaksanaan Monitoring dan Evaluasi Penyusunan Dokumen Perencanaan Pembangunan Perangkat Daerah Bidang Pembangunan Manusia	Jumlah Buku Pelaksanaan Monitoring dan Evaluasi Penyusunan bidang pembangunan Manusia (buku)	urusan			12.050.000	1	27.407.400		0	1.116.000	1.116.000		4					
			Jumlah Dokumen Pelaksanaan Monitoring dan Evaluasi Penyusunan bidang pembangunan Manusia (Urusan)	urusan				8			8			8						
	5.01.03.01.08	Koordinasi Pelaksanaan Sinergitas dan Harmonisasi Perencanaan Pembangunan Daerah Bidang Pembangunan Manusia	Jumlah Dokumen Koordinasi Pelaksanaan Sinergitas dan Harmonisasi Perencanaan Pembangunan Daerah Bidang Pembangunan Manusia (Dokumen)	dokumen			108.987.800	3	127.792.131		2.000.000	23.500.000	25.500.000		20					
			Jumlah Koordinasi Pelaksanaan Sinergitas dan Harmonisasi Perencanaan Pembangunan Daerah Bidang Pembangunan Manusia (Urusan)	urusan				8			8			8						
	5.01.03.02	Koordinasi Perencanaan Bidang Perekonomian dan SDA (Sumber Daya Alam)	Jumlah Koordinasi Perencanaan Bidang Perekonomian dan SDA yang sesuai ketentuan	urusan			226.445.645	14	391.006.743		14	14.296.000	48.425.500	62.721.500		16				
	5.01.03.02.01	Koordinasi Penyusunan Dokumen Perencanaan Pembangunan Daerah Bidang Perekonomian (RPJPD, RPJMD dan RKPd)	Jumlah Dokumen Koordinasi Perencanaan Pembangunan Daerah Bidang Perekonomian (Dokumen)	dokumen			19.631.000	1	31.254.200		941.000	920.500	1.861.500		6					

				Jumlah Koordinasi Penyusunan Dokumen Perencanaan Pembangunan Daerah Bidang Perekonomian (Urusan)	urusan			7			7			7									
		5.01.03.02.02	Asistensi Penyusunan Dokumen Perencanaan Pembangunan Perangkat Daerah Bidang Perekonomian	Dokumen Asistensi Perencanaan Pembangunan Daerah Bidang Perekonomian (Dokumen)	dokumen			2.671.000	1	6.198.000		75.000		3.165.000		3.240.000						52	
				Jumlah Asistensi Penyusunan Dokumen Perencanaan Pembangunan Perangkat Daerah Bidang Perekonomian (Urusan)	urusan			7			7		7		7								
		5.01.03.02.03	Pelaksanaan Monitoring dan Evaluasi Penyusunan Dokumen Perencanaan Pembangunan Perangkat Daerah Bidang Perekonomian	Dokumen Monitoring dan Evaluasi Perencanaan Pembangunan Daerah Bidang Perekonomian (Kegiatan)	kegiatan			10.835.800	1	20.064.000		0		0		0						0	
				Jumlah Dokumen Pelaksanaan Monitoring dan Evaluasi Penyusunan bidang Perekonomian (Urusan)	urusan			7			7		7		7								
		5.01.03.02.04	Koordinasi Pelaksanaan Sinergitas dan Harmonisasi Perencanaan Pembangunan Daerah Bidang Perekonomian	Koordinasi Pelaksanaan Sinergitas dan Harmonisasi Perencanaan Pembangunan Daerah Bidang Perekonomian (Kegiatan)	kegiatan			60.687.870	1	102.413.600		13.000.000		26.753.000		39.753.000							39
				Jumlah Koordinasi Pelaksanaan Sinergitas dan Harmonisasi Perencanaan Pembangunan Daerah Bidang Perekonomian (Urusan)	urusan			7			7		7		7								
		5.01.03.02.05	Koordinasi Penyusunan Dokumen Perencanaan Pembangunan Daerah Bidang SDA (RPJPD, RPJMD dan RKPD)	Dokumen Koordinasi Penyusunan Perencanaan Pembangunan Daerah Bidang SDA, Penanaman Modal, Perdagkop dan UKM (Dokumen)	dokumen			4.188.000	1	135.703.968		280.000		13.485.000		13.765.000							10
				Jumlah Koordinasi Penyusunan Dokumen Perencanaan Pembangunan Daerah Bidang SDA (Urusan)	urusan			7			7		7		7								
		5.01.03.02.06	Asistensi Penyusunan Dokumen Perencanaan Pembangunan Perangkat Daerah Bidang SDA	Dokumen Asistensi Perencanaan Pembangunan Daerah Bidang SDA, Penanaman Modal, Perdagkop dan UKM (Dokumen)	dokumen			4.276.000	1	6.198.500		0		2.167.000		2.167.000							35
				Jumlah Asistensi Penyusunan Dokumen Perencanaan Pembangunan Perangkat Daerah Bidang SDA (Urusan)	urusan			7			7		7		7								
		5.01.03.02.07	Pelaksanaan Monitoring dan Evaluasi Penyusunan Dokumen Perencanaan Pembangunan Perangkat Daerah Bidang SDA	Dokumen Monitoring dan Evaluasi Perencanaan Pembangunan Daerah Bidang SDA, Penanaman Modal, Perdagkop dan UKM (Dokumen)	dokumen			12.681.000	1	6.796.000		0		0		0							0
				Jumlah Dokumen Pelaksanaan Monitoring dan Evaluasi Penyusunan bidang SDA (Urusan)	urusan			7			7		7		7								

		5.01.03.02.08	Koordinasi Pelaksanaan Sinergitas dan Harmonisasi Perencanaan Pembangunan Daerah Bidang SDA	Koordinasi Pelaksanaan Sinergitas dan Harmonisasi Perencanaan Pembangunan Daerah Bidang SDA (Kegiatan)	kegiatan			111.474.975	1	82.378.475		0		1.935.000		1.935.000			2
				Jumlah Koordinasi Pelaksanaan Sinergitas dan Harmonisasi Perencanaan Pembangunan Daerah Bidang SDA (Urusan)	urusan		7				7		7		7				
		5.01.03.03	Koordinasi Perencanaan Bidang Infrastruktur dan Kewilayahan	Jumlah Koordinasi Perencanaan Bidang Infrastruktur dan Kewilayahan yang sesuai ketentuan	urusan		10	2.384.524.795	10	1.895.121.625	10	365.213.100	10	361.576.821	10	726.789.921			38
		5.01.03.03.01	Koordinasi Penyusunan Dokumen Perencanaan Pembangunan Daerah Bidang Infrastruktur (RPJPD, RPJMD dan RKPD)	tersusunnya laporan hasil koordinasi (dokumen)	dokumen			1.022.500	1	300.000.000		0		780.000		780.000			0
				Jumlah Koordinasi Penyusunan Dokumen Perencanaan Pembangunan Daerah Bidang Infrastruktur (Urusan)	urusan		5				5		5		5				
		5.01.03.03.02	Asistensi Penyusunan Dokumen Perencanaan Pembangunan Perangkat Daerah Bidang Infrastruktur	tersusunnya laporan hasil asistensi (dokumen)	dokumen			818.000	1	25.345.000		558.000		0		558.000			2
				Jumlah Asistensi Penyusunan Dokumen Perencanaan Pembangunan Perangkat Daerah Bidang Infrastruktur (Urusan)	urusan		5				5		5		5				
		5.01.03.03.03	Pelaksanaan Monitoring dan Evaluasi Penyusunan Dokumen Perencanaan Pembangunan Perangkat Daerah Bidang Infrastruktur	tersusunnya laporan hasil monitoring dan evaluasi (dokumen)	dokumen			5.744.750	1	42.370.000		0		0		0			0
				Jumlah Dokumen Pelaksanaan Monitoring dan Evaluasi Penyusunan bidang Perekonomian (Urusan)	urusan		5				5		5		5				
		5.01.03.03.04	Koordinasi Pelaksanaan Sinergitas dan Harmonisasi Perencanaan Pembangunan Daerah Bidang Infrastruktur	tersusunnya laporan hasil koordinasi (dokumen)	dokumen			37.725.000	1	153.760.000		0		3.480.000		3.480.000			2
				Jumlah Koordinasi Pelaksanaan Sinergitas dan Harmonisasi Perencanaan Pembangunan Daerah Bidang Infrastruktur (Urusan)	urusan		5				5		5		5				
		5.01.03.03.05	Koordinasi Penyusunan Dokumen Perencanaan Pembangunan Daerah Bidang Kewilayahan (RPJPD, RPJMD dan RKPD)	Jumlah Dokumen Perencanaan Pembangunan Daerah Bidang Kewilayahan yang Dikoordinir Penyusunannya (RPJPD, RPJMD dan RKPD)	dokumen			1.061.613.662		923.635.000		188.212.100		187.018.560		375.230.660			41

				Jumlah Koordinasi Penyusunan Dokumen Perencanaan Pembangunan Daerah Bidang Kewilayahan (Urusan)	urusan			5			5		5		5								
	5.01.03.03.06	Asistensi Penyusunan Dokumen Perencanaan Pembangunan Perangkat Daerah Bidang Kewilayahan	tercapainya kegiatan pada kelurahan dan Kominfo (bulan)	bulan				14.341.000	12	40.000.000		0		0		0							
			Jumlah Dokumen Pelaksanaan Monitoring dan Evaluasi Penyusunan bidang Kewilayahan (Urusan)	urusan				5			5		5		5								
	5.01.03.03.07	Pelaksanaan Monitoring dan Evaluasi Penyusunan Dokumen Perencanaan Pembangunan Perangkat Daerah Bidang Kewilayahan	terlaksananya program kewilayahan sesuai dengan RPJMD (tahun)	tahun				1.263.259.883	1	40.000.000		1.025.000		0		1.025.000						3	
			Jumlah Koordinasi Pelaksanaan Sinergitas dan Harmonisasi Perencanaan Pembangunan Daerah Bidang Kewilayahan (Urusan)	urusan				5			5		5		5								
	5.01.03.03.08	Koordinasi Pelaksanaan Sinergitas dan Harmonisasi Perencanaan Pembangunan Daerah Bidang Kewilayahan	terlaksananya program IPDMIP Kab. Madiun (OPD)	OPD					3	370.011.625		175.418.000		170.298.261		345.716.261						93	
Jumlah Anggaran dan Realisasi dari Sluruh Program										9.304.381.373		1.526.895.880		2.599.992.134		4.126.888.014							
Rata-rata capaian kinerja (%)																		0	43				48
Predikat kinerja																		Sangat Rendah	Sangat Rendah				Sangat Rendah
Faktor pendorong keberhasilan kinerja :																							
Faktor penghambat pencapaian kinerja :																							
Tindak lanjut yang diperlukan dalam triwulan berikutnya :																							
Tindak Lanjut yang diperlukan dalam RKPD berikutnya :																							

No	Sasaran	Kode	Urusan / Bidang Urusan Pemerintahan Daerah dan Program / Kegiatan	Indikator Kinerja Program (outcome) / Kegiatan (output) / Sub Kegiatan (output)	Satuan	Target RPJMD Kabupaten Madiun pada Tahun 2023 (Akhir Periode RPJMD)		Realisasi Capaian Kinerja RKPD s/d Tahun Lalu (n-2) Tahun 2021		Target Kinerja dan Anggaran RKPD Kabupaten / Kota Tahun Berjalan Tahun (n-1) Tahun 2022 yang dievaluasi		Realisasi Kinerja Pada Triwulan		Realisasi Capaian Kinerja dan Anggaran RKPD Kabupaten Madiun Yang Dievaluasi		Tingkat Capaian Kinerja dan Realisasi Anggran RKPD Tahun 2022		Realisasi Kinerja dan Anggaran RPJMD Kabupaten Madiun s/d Tahun 2022		Tingkat Capaian Kinerja & Realisasi Anggaran RPJMD s/d Tahun 2022		Perangkat Daerah Penanggung Jawab				
						K	Rp.	K	Rp.	K	Rp.	TRIWULAN I		TRIWULAN II		K	Rp.	K	Rp.	K	Rp.		K	Rp.	K	Rp.
												10	11	12	13 = 12/9X100%											
	Meningkatnya Pendapatan Asli	5.02	UNSUR KEUANGAN																							
		5.02.01	PROGRAM PENUNJANG URUSAN PEMERINTAHAN DAERAH KABUPATEN / KOTA.	Nilai SAKIP Perangkat Daerah	nilai	86	23.533.855.596	80	8.144.486.587	83	7.696.528.091	726.867.478	2.741.032.947	3.467.900.425		45	80	11.612.387.012	93	49		Badan Pendapatan Daerah				
				Kepuasan ASN terhadap pelayanan sekretariat Perangkat Daerah (Skor)	nilai	90		A		88																
		5.02.01.02	Administrasi Keuangan Perangkat Daerah	Tersedianya gaji dan Tunjangan ASN	Bulan				6.918.847.445	12	6.502.975.564	3	566.743.560	3	2.404.890.107		46									
				Jumlah pelayanan administrasi keuangan yang dilaksanakan	orang			55																		
		5.02.01.02.01	Penyediaan Gaji dan Tunjangan ASN	Terpenuhinya belanja pegawai	persen				6.918.847.445	100	6.502.975.564	25	566.743.560	25	2.404.890.107		46									
				Jumlah pegawai yang terbayarkan gaji dan tunjangan	orang			55																		

Meningkatnya kualitas pengelolaan keuangan dan aset daerah sesuai ketentuan dan akuntabel	1.01.01	PROGRAM PENUNJANG URUSAN PEMERINTAHAN DAERAH KABUPATEN/KOTA	ilai saki perangkat daerah kepuasan asn terhadap pelayanan sekretariat pd	nilai	86	104.005.115.820	26.977.376.717	83	30.055.171.997	4.931.712.905	8.646.936.171	13.578.649.076	45	80	40.556.025.793	93	39	Badan Pengelolaan Keuangan dan Aset Daerah
				nilai	90			88										
	1.01.01.01	Kegiatan Perencanaan Penganggaran dan Evaluasi Kinerja Perangkat Daerah	Prosentase Penyusunan Perencanaan Penganggaran dan Evaluasi Kinerja Perangkat Daerah tepat waktu	persen			140.728.900	100	598.672.610	25	13.728.500	50	33.111.000		46.839.500		8	
	1.01.01.01.06	Koordinasi dan Penyusunan Laporan Capaian Kinerja dan Ikhtisar Realisasi Kinerja	Jumlah dokumen pemerintahan yang sesuai dengan peraturan yang berlaku	dokumen		12	140.728.900	12	168.475.130	3	13.728.500	6	22.861.000		36.589.500		22	
	1.01.01.01.07	Evaluasi Kinerja Perangkat Daerah	Jumlah Laporan Evaluasi Kinerja Perangkat Daerah	dokumen					430.197.480		0		10.250.000		10.250.000		2	
	1.01.01.02	Kegiatan Administrasi Keuangan Perangkat Daerah	Prosentase ketersediaan gaji, tunjangan ASN dan kebutuhan operasional ASN tang terpenuhi	persen		100	25.323.632.921	100	27.091.163.908	25	4.661.047.592	50	8.098.691.001		12.759.738.593		47	
	1.01.01.02.01	Penyediaan Gaji dan Tunjangan ASN	Jumlah Laporan	bulan		12	25.167.035.706	12	26.745.943.908	3	4.656.906.292	6	7.962.671.901		12.619.578.193		47	
	1.01.01.02.02	Penyediaan Administrasi Pelaksanaan Tugas ASN	terlaksananya rakor dan konsultasi	bulan		12	156.597.215	12	345.220.000	3	4.141.300	6	136.019.100		140.160.400		41	
	1.01.01.05	Kegiatan Administrasi Kepegawaian Perangkat Daerah	Prosentase aparatur penatausahaan Keuangan yang mengikuti pembinaan pengelolaan Keuangan Daerah	persen		50	0	100	55.000.000	25	0	50	0		0		0	
	1.01.01.05.11	Bimbingan Teknis Implementasi Peraturan Perundang-Undangan	Jumlah ASN yang mengikuti diklat, bimtek, kursus dan pelatihan	orang			0	15	55.000.000	4	0	8	0		0		0	
	1.01.01.06	Kegiatan Administrasi Umum Perangkat Daerah	Prosentase ketersediaan sarana penunjang kinerja terpenuhi	persen		100	364.299.101	100	911.105.489	25	159.465.000	50	214.188.939		373.653.939		41	
	1.01.01.06.01	Penyediaan Komponen Instalasi Listrik/Penerangan Bangunan Kantor	jumlah kebutuhan komponen instalasi listrik	bulan		12	1.962.000	12	5.998.993	3	680.000	6	910.000		1.590.000		27	
	1.01.01.06.02	Penyediaan Peralatan dan Perlengkapan Kantor	Jumlah Peralatan Kantor	bulan		12	62.326.000	12	417.555.060	3	148.610.000	6	80.167.500		228.777.500		55	
	1.01.01.06.04	Penyediaan Bahan Logistik Kantor	Jumlah ATK yang diadakan, Jumlah snack, rapat tamu yang terpenuhi	bulan		12	236.177.676	12	403.478.766	3	10.175.000	6	106.742.138		116.917.138		29	
	1.01.01.06.05	Penyediaan Barang Cetak dan Penggandaan	Jumlah Barang Cetak dan Penggandaan/ Fotocopy yang diadakan	bulan		12	63.833.425	12	84.072.670	3	0	6	26.369.301		26.369.301		31	
	1.01.01.08	Kegiatan Penyediaan Jasa Penunjang Urusan Pemerintahan Daerah	Prosentasi kebutuhan operasional kantor yang terpenuhi	persen			553.132.546	100	741.026.255	25	46.142.392	50	189.331.770		235.474.162		32	
	1.01.01.08.01	Penyediaan Jasa Surat Menyurat	Jumlah dokumen surat menyurat	bulan		12	525.100	12	2.000.000	3	39.000	6	171.000		210.000		11	
	1.01.01.08.02	Penyediaan Jasa Komunikasi, Sumber Daya Air dan Listrik	jumlah dokumen pembayaran jasa komunikasi, sumber daya air dan listrik	bulan		12	107.867.326	12	152.082.710	3	10.941.532	6	46.444.045		57.385.577		38	
	1.01.01.08.04	Penyediaan Jasa Pelayanan Umum Kantor	jumlah tenaga kebersihan, Resepsionis dan Keamanan Kantor yang tersedia	bulan		12	444.740.120	12	586.943.545	3	35.161.860	6	142.716.725		177.878.585		30	
	1.01.01.09	Kegiatan Pemeliharaan Barang Milik Daerah Penunjang Urusan Pemerintahan Daerah	Prosentase ketersediaan sarana penunjang kinerja dalam kondisi baik	persen			595.583.249	100	658.203.735	25	51.329.421	50	111.613.461		162.942.882		25	

		1.01.01.09.01	Penyediaan Jasa Pemeliharaan, Biaya Pemeliharaan dan Pajak Kendaraan Perorangan Dinas atau Kendaraan Dinas Jabatan	<i>Terlaksananya pemeliharaan rutin dan Pajak kendaraan kendaraan dinas/jabatan</i>	bulan		289.579.249	12	382.723.585	3	34.144.121	6	93.333.461	127.477.582	33					
				<i>Terlaksananya pemeliharaan rutin dan Pajak kendaraan kendaraan dinas/jabatan</i>	unit	37														
		1.01.01.09.06	Pemeliharaan Peralatan dan Mesin Lainnya	<i>terlaksananya pemeliharaan rutin alat kantor</i>	bulan	12	118.239.000	12	149.000.500	3	17.185.300	6	12.280.000	29.465.300	20					
		1.01.01.09.09	Pemeliharaan/ Rehabilitasi Gedung Kantor dan Bangunan Lainnya	<i>Terpeliharanya gedung kantor</i>	bulan	12	187.765.000	12	126.479.650	3	0	6	6.000.000	6.000.000	5					
		5.02.02	PROGRAM PENGELOLAAN KEUANGAN DAERAH	<i>Persentase OPD yang tertib penyusunan laporan keuangan daerah yang sesuai SAP</i>	persen	100	1.292.625.312.198	442.720.431.017	100	425.005.447.793	25	7.201.261.100	50	25.323.923.769	32.525.184.869	8	0	475.245.615.886	0	37
		5.02.02.01	Kegiatan Koordinasi dan Penyusunan Rencana Anggaran Daerah	<i>Prosentase penyusunan APBD dan P APBD tepat waktu</i>	persen		888.586.400	100	1.740.448.552	25	84.390.000	50	332.921.081	417.311.081	24					
		5.02.02.01.01	Koordinasi dan Penyusunan KUA dan PPAS	<i>Jumlah Rancangan Perda tentang APBD</i>	buku	240	39.088.500	240	106.186.700	60	120	0	0	0	0					
		5.02.02.01.02	Koordinasi dan Penyusunan Perubahan KUA dan Perubahan PPAS	<i>Jumlah Rancangan Perubahan Perda tentang APBD</i>	buku	240	33.402.500	240	105.433.620	60	0	120	0	0	0					
		5.02.02.01.03	Koordinasi, Penyusunan dan Verifikasi RKA-SKPD	<i>Jumlah Dokumen RKA-SKPD APBD Kabupaten Madiun</i>	dokumen	54	4.457.400	54	30.752.700	14	0	27	0	0	0					
		5.02.02.01.04	Koordinasi, Penyusunan dan Verifikasi Perubahan RKA-SKPD	<i>Jumlah Dokumen Perubahan RKA-SKPD APBD Kabupaten Madiun</i>	dokumen	54	4.627.000	54	30.752.700	14	0	27	0	0	0					
		5.02.02.01.05	Koordinasi, Penyusunan dan Verifikasi DPA-SKPD	<i>Jumlah Dokumen DPA SKPD APBD Kabupaten Madiun</i>	dokumen	54	7.500.000	54	9.682.000	14	0	27	7.500.000	7.500.000	77					
		5.02.02.01.06	Koordinasi, Penyusunan dan Verifikasi Perubahan DPA-SKPD	<i>Jumlah Dokumen Perubahan DPA SKPD APBD Kabupaten Madiun</i>	dokumen	54	10.275.000	54	24.288.000	14	0	27	0	0	0					
		5.02.02.01.07	Koordinasi dan Penyusunan Peraturan Daerah tentang APBD dan Peraturan Kepala Daerah tentang Perubahan APBD	<i>jumlah buku Raperda tentang APBD dan Perubahan APBD</i>	buku	240	568.945.500	240	799.785.700	60	15.000.000	120	292.822.081	307.822.081	38					
		5.02.02.01.08	Koordinasi dan Penyusunan Peraturan Daerah tentang Perubahan APBD dan Peraturan Kepala Daerah tentang Penjabaran Perubahan APBD	<i>jumlah buku rancangan peraturan KDH tentang penjabaran APBD dan perubahan APBD</i>	buku	240	220.290.500	240	217.751.887	60	15.790.000	120	20.286.500	36.076.500	17					
		5.02.02.01.09	Koordinasi dan Penyusunan Regulasi serta Kebijakan Bidang Anggaran	<i>Jumlah Regulasi dan kebijakan Bidang Anggaran</i>	dokumrn	6	0	6	263.616.615	2	0	3	1.677.500	1.677.500	1					
		5.02.02.01.13	Pembinaan Perencanaan Penganggaran Daerah Pemerintah Kabupaten/Kota	<i>Pemahaman tentang sistem pengelolaan keuangan daerah</i>	bulan		0	12	152.198.630	3	53.600.000	6	10.635.000	64.235.000	42					
		5.02.02.02	Kegiatan Koordinasi dan Pengelolaan Perbendaharaan Daerah	<i>Prosentase pelayanan perbendaharaan dan kas daerah yang tepat waktu</i>	persen		401.772.400	100	1.038.219.075	25	53.955.500	50	240.472.113	294.427.613	28					

		5.02.02.02.03	Penyiapan, Pelaksanaan Pengendalian dan Penerbitan Anggaran Kas dan SPD	Jumlah Dokumen Hasil Pengendalian dan Penerbitan Anggaran Kas dan SPD	dokumen					94.088.387		0		25.434.500		25.434.500		27							
		5.02.02.02.05	Koordinasi, Fasilitas, Asistensi, Sinkronisasi, Supervisi, Monitoring dan Evaluasi Pengelolaan Dana Perimbangan dan Dana Transfer Lainnya	Jumlah koordinasi dan asistensi	kali		1	151.028.700	1	392.176.400		0	26.550.000	1	60.020.000		86.570.000		22						
		5.02.02.02.06	Koordinasi, Pelaksanaan Kerjasama dan Pemantauan Transaksi Non Tunai dengan Lembaga Keuangan Bank dan Lembaga Keuangan Bukan Bank	Jumlah Dokumen Hasil Koordinasi, Pelaksanaan Kerja Sama dan Pemantauan Transaksi Non Tunai dengan Lembaga Keuangan Bank dan Lembaga Keuangan Bukan Bank	dokumen					241.811.123			9.440.000		50.370.145		59.810.145		25						
		5.02.02.02.07	Koordinasi dan Penyusunan Laporan Realisasi Penerimaan dan Pengeluaran Kas Daerah, Laporan Aliran Kas, dan Pelaksanaan Pemungutan/Pemotongan dan Penyetoran Perhitungan Fihak Ketiga (PFK)	Jumlah Laporan Realisasi Penerimaan dan Pengeluaran Kas Daerah, Laporan Aliran Kas, dan Pelaksanaan Pemungutan/Pemotongan dan Penyetoran Perhitungan Fihak Ketiga (PFK) dan Laporan Hasil Koordinasi dalam rangka Penyusunan Laporan Realisasi Penerimaan dan Pengeluaran Kas Daerah, Laporan Aliran Kas, dan Pelaksanaan Pemungutan/Pemotongan dan Penyetoran Perhitungan Fihak Ketiga (PFK)	laporan		4	155.312.700	4	159.500.338	1	7.874.000	2	30.784.950		38.658.950		24							
		5.02.02.02.09	Rekonsiliasi Data Penerimaan dan Pengeluaran Kas serta Pemungutan dan Pemotongan Atas SP2D dengan Instansi Terkait	Jumlah laporan realisasi	bulan		12	95.431.000	12	150.642.827	3	10.091.500	6	73.862.518		83.954.018		56							
		5.02.02.03	Koordinasi dan Pelaksanaan Akuntansi dan Pelaporan Keuangan Daerah	Prosentase laporan hasil koordinasi dan pelaksanaan akuntansi dan pelaporan keuangan daerah yang terlaksana	persen			220.656.290	100	303.349.334	25	18.201.400	50	30.981.475		49.182.875		16							
		5.02.02.03.03	Koordinasi Penyusunan Laporan Pertanggungjawaban Pelaksanaan APBD Bulanan, Triwulanan dan Semesteran	jumlah laporan realisasi APBD dan prognosis	laporan		2	7.333.600	2	14.711.488	1	0	1	0		0		0		0					
		5.02.02.03.05	Koordinasi dan Penyusunan Rancangan Peraturan Daerah tentang Pertanggungjawaban Pelaksanaan APBD Provinsi dan Rancangan Peraturan Kepala Daerah tentang Penjabaran Pertanggungjawaban Pelaksanaan APBD	jumlah laporan prognosis dan realisasi APBD sesuai SAP	buku		240	195.296.290	240	251.401.046	60	18.201.400	120	19.887.475		38.088.875		15							
		5.02.02.03.09	Penyusunan Kebijakan dan Panduan Teknis Operasional Penyelenggaraan Akuntansi Pemerintah Daerah	Jumlah regulasi	regulasi		1	18.026.400	1	37.236.800	0	0	1	11.094.000		11.094.000		30							

Meningkatnya kualitas dan kapasitas Aparatur Sipil Negara (ASN) Pemerintah Daerah	5.03	UNSUR KEPEGAWAIAN	Nilai SAKIP Perangkat Daerah	nilai	86	14.192.733.014	3.675.411.114	4.651.018.876	564.603.974	1.223.429.961	1.788.033.935	38	0	5.463.445.049	0	38	Badan Kepegawaian Daerah	
																		Kepuasan ASN terhadap pelayanan kesekretariatan Perangkat Daerah
	5.03.01	PROGRAM PENUNJANG URUSAN PEMERINTAHAN DAERAH KABUPATEN/KOTA	Nilai SAKIP Perangkat Daerah	nilai	86	14.192.733.014	3.675.411.114	4.651.018.876	564.603.974	1.223.429.961	1.788.033.935	38	0	5.463.445.049	0	38		
	5.03.01.01	Perencanaan, Penganggaran, dan Evaluasi Kinerja Perangkat Daerah	Jumlah Dokumen Perencana Perangkat Daerah (RKA-RKAP, DPA, DPA-P, Renstra, Renja, Renja Perubahan)	dokumen		14	0	14	125.985.000	6	0	7	44.980.200	13	44.980.200	36		
	5.03.01.01.01	Penyusunan Dokumen Perencanaan Perangkat Daerah	Jumlah Dokumen Perencanaan dan Pelaporan Terpenuhi	dokumen		14		14	125.985.000	6	0	7	44.980.200		44.980.200	36		
	5.03.01.02	Administrasi Keuangan Perangkat Daerah	Tersedianya gaji dan Tunjangan ASN	bulan		3.230.908.951	14	3.740.367.489	3	450.844.745	3	1.006.319.627	6	1.457.164.372	39			
	5.03.01.02.01	Penyediaan Gaji dan Tunjangan ASN	Terpenuhinya gaji Pegawai	bulan		3.230.908.951	14	3.740.367.489	3	450.844.745	3	1.006.319.627	6,00	1.457.164.372	39			
	5.03.01.06	Administrasi umum perangkat daerah	Terpenuhinya layanan administrasi perkantoran yang dilaksanakan	bulan		255.748.563	12	272.771.111	3	65.328.129	3	72.464.124	6	137.792.253	50	51		
	5.03.01.06.01	Penyediaan Komponen Instalasi Listrik /Penerangan Bangunan Kantor	Terpenuhinya layanan Administrasi perkantoran yang dilaksanakan			12	8.047.500	12	8.264.025	3	210.000	3	3.800.000	6,00	Rp 4.010.000	50	49	
			Terpenuhinya alat listrik/penerangan bangunan kantor	persen			95								-			
	5.03.01.06.02	Penyediaan Peralatan dan Perlengkapan Kantor	Jumlah Paket Peralatan dan Perlengkapan Kantor yang Disediakan			8	47.922.300		48.665.379	30	1.000.000	30	23.235.150	60	24.235.150	#DIV/0!	50	
			terpenuhinya peralatan dan perlengkapan kantor	persen			95								-			
	5.03.01.06.03	Penyediaan Peralatan Rumah Tangga	Jumlah Paket Peralatan Rumah Tangga yang Disediakan			95	24.939.489	95	21.566.786	30	15.797.991	30	1.994.000	60,00	17.791.991	63	82	
			terpenuhinya peralatan rumah tangga	persen			95								-			
	5.03.01.06.04	Penyediaan Bahan Logistik Kantor	Jumlah Paket Bahan Logistik Kantor yang Disediakan			95	41.867.000	95	51.518.852	30	5.929.600	30	8.999.800,0	60,00	14.929.400	63	29	
			terpenuhinya penyediaan bahan logistik kantor	persen			95								-			
	5.03.01.06.05	Penyediaan Barang Cetak dan Penggandaan	Jumlah Paket Barang Cetak dan Penggandaan yang Disediakan			100	13.906.500	100	6.557.375	30	588.000	30	728.500	60,00	1.316.500	60	20	
			Terpenuhinya penyediaan barang cetak dan penggandaan	persen			95								-			
	5.03.01.06.06	Penyediaan Bahan Bacaan dan Peraturan Perundang-undangan	Jumlah Dokumen Bahan Bacaan dan Peraturan Perundang-Undangan yang Disediakan			12	6.417.000	12	3.960.000	3	600.000	3	900.000	6,00	1.500.000	50	38	
			Terpenuhinya bahan bacaan dan perundang undangan	persen		95	95			30		30	60,00		63			
	5.03.01.06.07	Penyediaan Bahan/Material	Terpenuhinya bahan/material untuk kebutuhan kantor	persen		58.107.000	95	61.873.654	30	11.069.451	30	16.060.998	60,00	27.130.449	63	44		
			Terpenuhinya bahan/material untuk kebutuhan kantor	jenis		4	4			2		2	4,00		100			
	5.03.01.06.08	Fasilitasi Kunjungan Tamu	Jumlah Laporan Fasilitasi Kunjungan Tamu			1	4.480.150	1	3.802.040	1	275.000	0	95.000	1,00	370.000	100	10	
			Terpenuhinya bahan/material untuk kebutuhan kantor	persen		95	95			30		30	60,00		63			

			Jumlah Kenaikan pangkat tepat waktu	ASN			1.035																																	
		5.03.02.02.03	Pengelolaan Promosi ASN	Jumlah ASN yang mutasi sesuai kualifikasi	ASN		822		509.683.516	822		558.001.138	822		27.850.000	0		106.334.350	822,00		134.184.350	100		24																
		5.03.02.03	Pengembangan Kompetensi ASN	Persentase ASN yang Mengikuti pengembangan Kompetensi	persen		100		1.280.650.450	100		1.170.042.200	30		664.578.130	30		2.722.608	60		667.300.738	60		57																
		5.03.02.03.02	Pengelolaan Assessment Center	Jumlah Dokumen Pengelolaan Assessment Center	dokumen		1			1		200.000.000	0		0			0			0			0																
		5.03.02.03.05	Koordinasi dan Kerjasama Pelaksanaan Diklat	Pelaksanaan Latsar CPNS	Orang				1.280.650.450	400		970.042.200	400		664.578.130	0		2.722.608	400,00		667.300.738	100		69																
				Pelaksanaan PKP (40 Peserta)	angkatan				40			40			40						40			100																
				Pengiriman Peserta PKN	orang					3																														
				Pengiriman Peserta Prajabatan P3K	orang				141			141									141			100																
				Jumlah CPNS yang mengikuti Pengembangan Kompetensi	orang				341			341								341,00			100																	
		5.03.02.04	Penilaian dan Evaluasi Kinerja Aparatur	Persentase Penilaian Kinerja ASN	persen				7.227.300	100		46.218.640	30		4.107.700	30		4.185.600	60		8.293.300	60		18																
				Jumlah ASN Yang melanggar Disiplin					3			1			0					1																				
		5.03.02.04.02	Pelaksanaan Penilaian dan Evaluasi Kinerja Aparatur	Hasil penghitungan PIP ASN	ASN				7000			7.000			25.000.000	4.000		2.400.900	3.000		1.429.000	7000,00		15																
		5.03.02.04.08	Pengelolaan Penyelesaian Pelanggaran Disiplin ASN	Jumlah ASN Yang melanggar Disiplin	ASN				3			7.227.300			21.218.640	1		1.706.800	0		2.756.600	1,00		21																

Jumlah Anggaran dan Realisasi dari Sluruh Program																																																													
Rata-rata capaian kinerja (%)																																																													
Predikat kinerja																																																													

Faktor pendorong keberhasilan kinerja :
 Faktor penghambat pencapaian kinerja :
 Tindak lanjut yang diperlukan dalam triwulan berikutnya :
 Tindak Lanjut yang diperlukan dalam RKPD berikutnya :

No	Sasaran	Kode	Urusan / Bidang Urusan Pemerintahan Daerah dan Program / Kegiatan	Indikator Kinerja Program (outcome) / Kegiatan (output) / Sub Kegiatan (output)	Satuan	Target RPJMD Kabupaten Madiun pada Tahun 2023 (Akhir Periode RPJMD)	Realisasi Capaian Kinerja RKPD s/d Tahun Lalu (n-2) Tahun 2021		Target Kinerja dan Anggaran RKPD Kabupaten / Kota Tahun Berjalan Tahun (n-1) Tahun 2022 yang dievaluasi		Realisasi Kinerja Pada Triwulan				Realisasi Capaian Kinerja dan Anggaran RKPD Kabupaten Madiun Yang Dievaluasi		Tingkat Capaian Kinerja dan Realisasi Anggaran RKPD Tahun 2022		Realisasi Kinerja dan Anggaran RPJMD Kabupaten Madiun s/d Tahun 2022		Tingkat Capaian Kinerja & Realisasi Anggaran RPJMD s/d Tahun 2022		Perangkat Daerah Penanggung Jawab		
							K	Rp.	K	Rp.	K	Rp.	TRIWULAN I		TRIWULAN II										
1	2	3	4	5	6	7	8	9	10	11	12	13 = 12/9X100%	14 = 8 + 12	15 = 14 / 7 x 100%	16										
	Meningkatnya Fungsi Litbang Sebagai Dasar Merumuskan Kebijakan Daerah	5.05	UNSUR PENELITIAN DAN PENGEMBANGAN			K	Rp.	K	Rp.	K	Rp.	K	Rp.	K	Rp.	K	Rp.	K	Rp.	K	Rp.	K	Rp.	Badan Perencanaan Pembangunan Daerah	
		5.05.02	PROGRAM PENELITIAN DAN PENGEMBANGAN DAERAH	Persentase Perangkat Daerah yang difasilitasi dalam penerapan Inovasi Daerah	persen	100	1.329.431.990	100	660.060.050	100	994.706.995		10.362.000		250.224.500		260.586.500		26		100		920.646.550	100	69
		5.05.02.01	Penelitian dan Pengembangan Bidang Penyelenggaraan Pemerintahan dan Pengkajian Peraturan yang dimanfaatkan	Jumlah rekomendasi kebijakan Bidang Penyelenggaraan Pemerintahan dan Pengkajian Peraturan yang dimanfaatkan	dokumen			2	348.996.160	2	430.123.916		0	1	125.956.500	1	125.956.500								
		5.05.02.01.02	Facilitasi, Pelaksanaan dan Evaluasi Penelitian dan Pengembangan Bidang Pemerintahan Umum	rekomendasi bidang pemerintahan umum (dokumen)	dokumen				309.402.740	1	318.395.805		0	1	124.320.500	1	124.320.500								
				Jumlah rekomendasi kebijakan Bidang Pemerintahan Umum yang dihasilkan (rekomendasi)	rekomendasi				1																

		6.01.01.02	Administrasi Keuangan Perangkat Daerah	Persentase Gaji dan Tunjangan ASN yang terbayarkan	persen	100		100	3.991.916.803	100	4.224.361.410	13	545.138.741	33	1.412.155.845	46	1.957.294.586					46
		6.01.01.02.01	Penyediaan Gaji dan Tunjangan ASN	prosentase terbayarnya gaji dan tunjangan ASN	persen				3.991.916.803	100	4.224.361.410	13	545.138.741	33	1.412.155.845	46	1.957.294.586					46
				Jumlah Pegawai yang terpenuhi gaji dan tunjangan	orang		45	45				45		45								
		6.01.01.05	Administrasi Kepegawaian Perangkat Daerah	Jumlah ASN yang mengikuti diklat, bimtek, kursus dan pelatihan	orang				190.105.200	45	153.401.000	11	16.156.500	32	49.835.000	43	65.991.500					43
				Persentase Administrasi Kepegawaian yang terpenuhi	persen					100				80		80						
		6.01.01.05.09	Pendidikan dan Pelatihan Pegawai Berdasarkan Tugas dan Fungsi	Jumlah ASN yang mengikuti Diklat	orang		30	34	190.105.200		153.401.000	11	16.156.500	32	49.835.000	43,02	65.991.500					43
		6.01.01.06	Administrasi Umum Perangkat Daerah	Jumlah Pelayanan Administrasi Perkantoran yang terpenuhi	kegiatan			8	454.444.280	8	436.378.029	13	58.291.500	46	202.165.989	49	215.610.989					49
				Persentase Pelayanan Administrasi Umum PD yang terpenuhi	persen					100			20		50							
		6.01.01.06.01	Penyediaan Komponen Instalasi Listrik/Penerangan Bangunan Kantor	Jumlah Komponen Instalasi Listrik / Penerangan Bangunan Kantor yang tersedia	persen			100	245.000	100	2.000.000	0	0	0	0	0	0					0
		6.01.01.06.02	Penyediaan Peralatan dan Perlengkapan Kantor	prosentase tersedianya peralatan kantor	persen				55.819.500	100	4000000	0	0	13	500.000	13	500.000					13
				Jumlah Peralatan dan Perlengkapan Kantor yang Tersedia	buah			8		5		0		5		5						
		6.01.01.06.03	Penyediaan Peralatan Rumah Tangga	prosentase tersedianya peralatan rumah tangga	persen				16.864.025	100	5.256.025	0	0	28	1.456.500	28	1.456.500					28
				Jumlah Peralatan Rumah Tangga yang Tersedia	buah			36														
		6.01.01.06.04	Penyediaan Bahan Logistik Kantor	prosentase tersedianya peralatan rumah tangga	persen				83.177.465	100	109.282.004	12	12.678.000	41	44.825.600	53	57.503.600					53
				Jumlah Bahan Logistik Kantor yang tercukupi	bulan			12		12		12		12		12						
		6.01.01.06.05	Penyediaan Barang Cetak dan Penggandaan	prosentase tersedianya barang cetakan dan penggandaan	persen				12.818.773	100	12.000.000	1	83.000	49	5.845.000	49	5.928.000					49
				Jumlah Barang Cetak dan Penggandaan yang tersedia	jenis			3		3		3		3		3						
		6.01.01.06.06	Penyediaan Bahan Bacaan dan Peraturan Perundang-Undangan	Jumlah Bahan Bacaan dan Peraturan Perundang-Undangan yang tercukupi	bulan			12	3.652.000	12	5.200.000	13	684.000	20	1.026.000	33	1.710.000					33
		6.01.01.06.08	Fasilitasi Kunjungan Tamu	Jumlah Fasilitasi Kunjungan Tamu	bulan			12	24.649.500	12	45.000.000	29	13.010.500	55	24.873.500	55	24.873.500					55
		6.01.01.06.09	Penyelenggaraan Rapat Koordinasi dan Konsultasi SKPD	jumlah rapat/koordinasi/konsultasi yang terselenggara	bulan			12	257.218.017	12	253.640.000	13	31.836.000	49	123.639.389	49	123.639.389					49
				Jumlah perjalanan Dinas Luar Daerah yang dilaksanakan	kali			60														
		6.01.01.07	Pengadaan Barang Milik Daerah Penunjang Urusan Pemerintah Daerah	Persentase kebutuhan sarana prasarana baru yang tercukupi	persen			100	110.935.000	100	9.900.000	0	0	0	0	0	0					0
		6.01.01.07.06	Pengadaan Peralatan dan Mesin Lainnya	Jumlah Peralatan dan Mesin Lainnya yang tersedia	unit			5	110.935.000	5	9.900.000	0	0	0	0	0	0					0
		6.01.01.08	Penyediaan Jasa Penunjang Urusan Pemerintahan Daerah	Persentase jasa penunjang yang tercukupi	persen				332.819.602	100	350.882.713	6	22.224.534	29	102.357.672	36	124.582.206					36
		6.01.01.08.01	Penyediaan Jasa Surat Menyurat	Jumlah Penyediaan Jasa Surat Menyurat yang terpenuhi	bulan			12	1.679.000	12	2.000.000	0	0	0	0	0	0					0
		6.01.01.08.02	Penyediaan Jasa Komunikasi, Sumber Daya Air dan Listrik	Jumlah Jasa Komunikasi Sumber Daya Air Dan Listrik Yang Terpenuhi	bulan			12	103.340.208	12	102.390.000	18	18.724.534	32	33.121.992	51	51.846.526					51

		7.01.01.01.06	Koordinasi dan Penyusunan Laporan Capaian Kinerja dan Ikhtisar Realisasi Kinerja SKPD	Jumlah dokumen pemerintahan yang sesuai dengan peraturan yang berlaku(Dokumen)		14	1.763.985		2.052.961				0		0		0						0
				Jumlah Dokumen Capaian Kinerja	dokumen		8																
		7.01.01.02	Administrasi Keuangan Perangkat Daerah	Persentase gaji pegawai yang terpenuhi	persen		100	1.557.184.011	2.181.970.457	256.497.620		513.365.934	769.863.554										35
		7.01.01.02.01	Penyediaan Gaji dan Tunjangan ASN	Terpenuhinya Penyediaan Gaji dan Tunjangan ASN(persen)	persen		100	1.557.184.011	2.181.970.457	256.497.620		513.365.934	769.863.554										35
		7.01.01.05	Administrasi Kepegawaian Perangkat Daerah						0	0		0	0										0
		7.01.01.05.10	Sosialisasi Peraturan Perundang-Undangan	Jumlah Orang yang Mengikuti Sosialisasi Peraturan PerundangUndangan				0	0	0		0	0										0
		7.01.01.06	Administrasi Umum Perangkat Daerah	Pelaksanaan Administrasi umum		1	140.346.680		120.698.435	63.756.126		31.502.129	95.258.255										79
		7.01.01.06.01	Penyediaan Komponen Instalasi Listrik/Penerangan Bangunan Kantor	Alat penerangankantor yang tersedia(bulan)	bulan		12	5.597.000	12	1.228.865		0	0										0
		7.01.01.06.02	Penyediaan Peralatandan Perlengkapan Kantor	Alat Tulis Kantor dan Benda Pos dan peralatan kantor yang tersedia(bulan)	bulan		12	44.077.500	12	58.625.580		58.569.500	0										100
		7.01.01.06.03	Penyediaan Peralatan RumahTangga	Peralatan kebersihan dan bahan pembersih yang tersedia(bulan)	bulan		12	8.277.850	12	9.968.875		2.816.000	7.148.000										100
		7.01.01.06.04	Penyediaan Bahan Logistik Kantor	Terpenuhinya Bahan bakar kendaraan dinas(bulan)	bulan		12		12	28.487.791		1.490.626	11.864.129										47
		7.01.01.06.05	Penyediaan Barang Cetak dan Penggandaan	Barang Cetak, penggandaan dansuvenir yang tersedia(bulan)	bulan		12	8.499.800	12	7.547.324		0	6.100.000										81
		7.01.01.06.06	Penyediaan Bahan Bacaan dan Peraturan Perundang-undangan	Bahan bacaan / surat kabar yang tersedia(bulan)	bulan		12	5.250.000	12	4.840.000		880.000	1.760.000										55
		7.01.01.06.09	Penyelenggaraan Rapat Koordinasi dan Konsultasi SKPD	Mamin rapat , perjalanan dinas dalam dan luar daerah yang tersedia(bulan)	bulan		12	27.095.300	12	10.000.000		0	4.630.000										46
		7.01.01.07	Pengadaan Barang Milik Daerah Penunjang Urusan Pemerintah Daerah	Pelaksaan pengadaan barang milik daerah		1	67.000.000		72.006.550	0		20.613.400	66.117.400										92
		7.01.01.07.05	Pengadaan Mebel	Peralatan Mebel yang tersedia(unit)	unit		4		4.964.050	4.960.000		0	4.960.000										100
		7.01.01.07.10	Pengadaan Sarana dan Prasana Gedung kantor atau gedung lainnya	Sarpras gedung kantor yang tersedia	unit		6	67.000.000		67.042.500		40.544.000	20.613.400										91
		7.01.01.08	Penyediaan Jasa Penunjang Urusan Pemerintahan Daerah					88.875.985		126.508.664		25.730.965	33.913.022										47
		7.01.01.08.02	Penyediaan Jasa Komunikasi, Sumber Daya Air dan Listrik	Listrik, Air dan telephone yang tercukupi (bulan)	bulan		12	25.020.625	12	35.750.000		5.480.965	11.096.944										46
		7.01.01.08.04	Penyediaan Jasa Pelayanan Umum Kantor	Terpenuhinya Jasa Kebersihan Kantor(bulan)	bulan				12	90.758.664		20.250.000	22.816.078										47
		7.01.01.09	Pemeliharaan Barang Milik Daerah Penunjang UrusanPemerintahan Daerah	Pemeliharaan barang milik daerah	bulan		12	63.855.360		13.026.000		0	8.339.500										64
		7.01.01.09.01	Penyediaan Jasa Pemeliharaan, Biaya Pemeliharaan, dan Pajak Kendaraan Perorangan Dinas atau Kendaraan Dinas/Jabatan	Terpenuhinya penyediaan jasa pemeliharaan dan pajak kendaraan dinas(bulan)	bulan			36.333.838	12	9.526.000		0	7.889.500										83

			Kendaraan dinas operasional kantor siap pakai(bulan)	bulan		12															
	17.01.01.09.06	Pemeliharaan Peralatan dan MesinLainnya	Terpenuhiya Pemeliharaan Peralatan dan Mesin Lainnya (AC, Komputer, Printer, Scanner)(bulan)				36.333.838	12	3.500.000		0		450.000		450.000				13		
			Sarana pendukung kantor siap pakai(unit)	unit		15															
	7.01.02	PROGRAM PENYELENGGARAAN PEMERINTAHAN DAN PELAYANAN PUBLIK	Persentase terselenggaranya program penyelenggaraan pemerintahandan pelayananpublik	persen	100	146.176.152	100	9.812.500	100	5.000.000		0		0		0	100,00	9.812.500	100,00	7	
	7.01.02.02	Penyelenggaraan Urusan Pemerintahan yang tidak Dilaksanakan oleh Unit Kerja Perangkat Daerah yang Ada di Kecamatan	Jumlah JenisPelayanan yang dilaksanakan danhasil survey masyarakat	Jenis pelayanan			4	1.022.500		5.000.000		0		0		0					
	7.01.02.02.03	Peningkatan Efektifitas Pelaksanaan Pelayanan kepada Masyarakat di Wilayah Kecamatan	Terlaksananya kegiatan Pelayanan pada Masyarakat di Kecamatan(tahun)	tahun				1.022.500	1	5.000.000		0		0		0					
			Jumlah JenisPelayanan yang dilaksanakan danhasil survey masyarakat(Jenis Pelayanan)	Jenis pelayanan			4														
	7.01.02.03	Koordinasi Pemeliharaan Prasarana dan Sarana Pelayanan Umum						8.790.000		0		0		0		0					
	7.01.02.03.01	Koordinasi/Sinergi Perencanaan dan Pelaksanaan Kegiatan Pemerintahan dengan Perangkat Daerah dan Instansi Vertikal Terkait	Terpenuhiya koordinasi /sinergi dengan perangkat daerah dan atau instansi terkait(bulan)	bulan				8.790.000	12	0		0		0		0					
	7.01.03	PROGRAM PEMBERDAYAAN MASYARAKAT DESA DAN KELURAHAN	Persentase Program pemberdayaan masyarakat desa dan kelurahan	persen	100	100.544.273	100	14.014.700	100	11.414.351		0		10.973.500		10.973.500	96	100,00	24.988.200	100,00	25
	7.01.03.01	Koordinasi Kegiatan Pemberdayaan Desa	Jumlah kegiatan bidang olahraga, kepemudaan, kesehatan, keagamaan, Bansos dan lintas sektor yang terfasilitasi	kegiatan			5	14.014.700		8.303.951		0		7.906.000		7.906.000			95		
	7.01.03.01.01	Peningkatan Partisipasi Masyarakat dalam Forum Musyawarah Perencanaan Pembangunan di Desa	Jumlah Lembaga Masyarakat dalam Berpartisipasi dalam Forum Musyawarah Perencanaan Pembangunan di Desa							2.882.000		0		2.880.000		2.880.000			100		
	7.01.03.01.02	Sinkronisasi Program Kerja dan Kegiatan Pemberdayaan Masyarakat yang Dilakukan oleh Pemerintah dan Swasta di Wilayah Kerja Kecamatan	Jumlah Dokumen Sinkronisasi Program Kerja dan Kegiatan Pemberdayaan Masyarakat yang Dilakukan oleh Pemerintah dan Swasta di Wilayah Kerja Kecamatan(dokumen)	dokumen					2	1.209.600		0		936.000		936.000			77		
	7.01.03.01.03	Peningkatan Efektifitas Kegiatan Pemberdayaan Masyarakat di Wilayah Kecamatan	Jumlah Laporan Peningkatan Efektivitas Kegiatan Pemberdayaan Masyarakat di Wilayah Kecamatan (laporan)	laporan				14.014.700	2	4.212.351		0		4.090.000		4.090.000			97		
			Jumlah kegiatan bidang olahraga, kepemudaan, kesehatan, keagamaan, Bansos dan lintas sektor yang terfasilitasi(kegiatan)	kegiatan			5														

		7.01.03.03	Pemberdayaan Lembaga Masyarakat Tingkat Kecamatan							3.110.400		0		3.067.500		3.067.500		99				
		7.01.03.03.01	Penyelenggaraan Lembaga Masyarakat	<i>Jumlah Lembaga Masyarakat yang diselenggarakan</i>						3.110.400		0		3.067.500		3.067.500		99				
		7.01.04	PROGRAM KOORDINASI KETENTRAMAN DAN KETERTIBAN UMUM	Persentase terselenggaranya program koordinasi ketentraman dan ketertiban umum	pesen	100	48.445.313	100	30.131.000	100	3.601.000	0		1.382.500		1.382.500		38	100,00	31.513.500	100,00	65
		7.01.04.01	Koordinasi Upaya Penyelenggaraan Ketentraman dan Ketertiban Umum	<i>Pelaksanaan Koordinasi</i>	tahun			1	30.131.000		3.601.000	0		1.382.500		1.382.500		38				
		7.01.04.01.01	Sinergitas dengan Kepolisian Negara Republik Indonesia, Tentara Nasional Indonesia dan Instansi Vertikal di Wilayah Kecamatan	<i>Jumlah Koordinasi ketentraman dan ketertiban yang dilaksanakan</i>	kegiatan			6	30.131.000		2.160.000	0		1.022.500		1.022.500		47				
		7.01.04.01.02	Harmonisasi Hubungan Dengan Tokoh Agama dan Tokoh Masyarakat	<i>Jumlah Laporan Pelaksanaan Harmonisasi Hubungan dengan Tokoh Agama dan Tokoh Masyarakat(laporan)</i>							1.441.000	0		360.000		360.000		25				
		7.01.05	PROGRAM PENYELENGGARAAN URUSAN PEMERINTAHAN UMUM	Persentase terselenggaranya program penyelenggaraan urusan pemerintahan umum	pesen	100	35.016.667	100	4.680.500	100	2.882.000	0		1.224.000		1.224.000		42	100,00	5.904.500	100,00	17
		7.01.05.01	Penyelenggaraan Urusan Pemerintahan Umum sesuai Penugasan Kepala Daerah						4.680.500		2.882.000	0		1.224.000		1.224.000		42				
		7.01.05.01.03	Pembinaan Persatuan dan Kesatuan Bangsa	<i>Jumlah Kegiatan Kesejahteraan Sosial(kegiatan)</i>	kegiatan			2	4.680.500		1.441.000	0		0		0		0				
		7.01.05.01.04	Pembinaan Kerukunan Antar suku dan Intrasuku, Umat Beragama, Ras, dan Golongan Lainnya Guna mewujudkan Stabilitas Keamanan Lokal, Regional, dan Nasional	<i>Jumlah Orang yang Mengikuti Pembinaan Kerukunan Antar Suku dan Intra Suku , Umat Beragama, Ras, dan Golongan Lainnya Guna Mewujudkan Stabilitas Keamanan Lokal, Regional, dan Nasional (orang)</i>	orang					50	1.441.000	0		1.224.000		1.224.000		85				
		7.01.06	PROGRAM PEMBINAAN DAN PENGAWASAN PEMERINTAHAN DESA	Persentase Terselenggaranya Program Pembinaan Dan Pengawasan Pemerintahan Desa	pesen	100	284.174.156	100	23.637.180	100	15.970.000	0		14.484.000		14.484.000		91	100,00	38.121.180	100,00	13
		7.01.06.01	Fasilitasi, Rekomendasi dan Koordinasi Pembinaan dan Pengawasan Pemerintahan Desa	<i>Kegiatan Fasilitasi, Rekomendasi Pembinaan dan Pengawasan Pemerintahan Desa yang Terlaksana</i>					23.637.180		15.970.000	0		14.484.000		14.484.000		91				
		7.01.06.01.01	Fasilitasi Penyusunan Peraturan Desa dan Peraturan Kepala Desa	<i>Jumlah Dokumen yang Difulitirasi dalam rangka Penyusunan Peraturan Desa dan Peraturan Kepala Desa(Dokumen)</i>	dokumen			18			2.120.000	0		1.106.000		1.106.000		52				
		7.01.06.01.02	Fasilitasi Administrasi Tata Pemerintahan Desa	<i>Terlaksananya Kegiatan Fasilitasi Pemerintahan Desa di Kecamatan</i>	tahun				1.504.180	1	2.200.000	0		1.728.000		1.728.000		79				
				<i>Jumlah desa yang tertib administrasi(desas)</i>	desa			2				0										

		7.01.06.01.06	Fasilitasi Pelaksanaan Pemilihan Kepala Desa	Jumlah desa yang terfasilitasi pelaksanaan pemilihan kepala desa(des)	desa		18	22.133.000		11.650.000		0	11.650.000	11.650.000		100									
Jumlah Anggaran dan Realisasi dari Sluruh Program											2.543.716.067		345.984.711	624.824.485	1.016.313.196										
Rata-rata capaian kinerja (%)																51					28				
Predikat kinerja																Sangat Rendah	Rendah					Sangat Rendah			
Faktor pendorong keberhasilan kinerja :																									
Faktor penghambat pencapaian kinerja :																									
Tindak lanjut yang diperlukan dalam triwulan berikutnya :																									
Tindak Lanjut yang diperlukan dalam RKPD berikutnya :																									
No	Sasaran	Kode	Urusan / Bidang Urusan Pemerintahan Daerah dan Program / Kegiatan	Indikator Kinerja Program (outcome) / Kegiatan (output) / Sub Kegiatan (output)	Satuan	Target RPJMD Kabupaten Madiun pada Tahun 2023 (Akhir Periode RPJMD)		Realisasi Capaian Kinerja RKPD s/d Tahun Lalu (n-2) Tahun 2021		Target Kinerja dan Anggaran RKPD Kabupaten / Kota Tahun Berjalan Tahun (n-1) Tahun 2022 yang dievaluasi		Realisasi Kinerja Pada Triwulan		Realisasi Capaian Kinerja dan Anggaran RKPD Kabupaten Madiun Yang Dievaluasi		Tingkat Capaian Kinerja dan Realisasi Anggaran RKPD Tahun 2022		Realisasi Kinerja dan Anggaran RPJMD Kabupaten Madiun s/d Tahun 2022		Tingkat Capaian Kinerja & Realisasi Anggaran RPJMD s/d Tahun 2022		Perangkat Daerah Penanggung Jawab			
						K	Rp.	K	Rp.	K	Rp.	K	Rp.	K	Rp.	K	Rp.	K	Rp.	K	Rp.		K	Rp.	
	Meningkatkan Kinerja Pelayanan Kecamatan	7	UNSUR KEWILAYAHAN																						
		7.01	Administrasi Pemerintahan (Kecamatan)																					Kecamatan Dolopo	
		7.01.01	PROGRAM PENUNJANG URUSAN PEMERINTAHAN DAERAH KAB / KOTA	Nilai SAKIP Perangkat Daerah	nilai	86	13.453.430.775	3.911.229.774	4.379.778.721	592.936.994	1.275.449.390	1.868.386.384	43	0	5.779.616.158	0	43								
				Kepuasan ASN terhadap Pelayanan Sekretariat Perangkat Daerah	nilai	90																			
		7.01.01.02	Administrasi Keuangan Perangkat Daerah	Persentase Administrasi Keuangan yang dilaksanakan	tahun			12	3.359.514.857	12	3.625.612.421	3	519.050.237	3	1.100.114.580	6	1.619.164.817	6	45						
		7.01.01.02.01	Penyediaan Gaji dan tunjangan ASN	Jumlah ASN yang terbayarkan gaji dan tunjanganannya	bulan			12	3.359.514.857	12	3.625.612.421	3	519.050.237	3	1.100.114.580	6	1.619.164.817	6	45						
		7.01.01.05	Administrasi Kepegawaian Perangkat Daerah						0		0	0	0	0	0	0	0	0							
		7.01.01.05.10	Sosialisasi Peraturan Perundang-Undangan						0		0	0	0	0	0	0	0	0							
		7.01.01.06	Administrasi Umum Perangkat Daerah	Kebutuhan Administrasi Umum Perangkat Daerah yang Terlaksana	tahun			12	105.622.335	12	119.631.112	3	10.613.500	3	30.198.400	6	40.811.900	6	34						
		7.01.01.06.01	Penyediaan Komponen Instalasi Listrik / Penerangan Bangunan Kantor	Tersedianya kebutuhan komponen Instalasi listrik	bulan			12	5.324.300	12	4.000.000	3	0	3	0	6	0	6	0						
		7.01.01.06.03	Penyediaan Peralatan Rumah Tangga	Tersedianya Peralatan Rumah Tangga	bulan			12	6.802.800	12	4.000.000	3	218.000	3	0	6	218.000	6	5						
		7.01.01.06.04	Penyediaan Bahan Logistik Kantor	Tersedianya Bahan Logistik Kantor	bulan			12	28.986.100	12	41.276.112	3	2.892.000	3	10.464.000	6	13.356.000	6	32						
		7.01.01.06.05	Penyediaan Barang Cetak dan Penggandaan	Tersedianya Barang Cetak dan Penggandaan	bulan			12	5.677.300	12	9.000.000	3	798.500	3	2.921.500	6	3.720.000	6	41						
		7.01.01.06.06	Penyediaan Bahan Bacaan dan Peraturan Perundang-undangan	Tersedianya Bahan Bacaan dan Peraturan Perundang-undangan	bulan			12	1.740.000	12	1.980.000	3	145.000	3	580.000	6	725.000	6	37						
		7.01.01.2.07.06	Pengadaan dan peralatan mesin lainnya	Tersedianya peralatan dan mesin kantor	unit			12	23.451.835	12	23.375.000	0	0	0	0	0	-	-	0						
		7.01.01.06.09	Penyelenggaraan Rapat Koordinasi dan Konsultasi SKPD	Tersedianya Penyelenggaraan Rapat Koordinasi dan Konsultasi SKPD	bulan			12	33.640.000	12	36.000.000	3	6.560.000	3	16.232.900	6	22.792.900	6	63						
		7.01.01.08	Penyediaan Jasa Penunjang Urusan Pemerintahan Daerah	Tersedianya jasa penunjang urusan pemerintahan daerah	bulan			12	78.505.759	12	79.450.000	3	17.534.076	3	23.589.591	6	41.123.667	6	52						
		7.01.01.08.02	Penyediaan Jasa Komunikasi Sumber Daya Air dan Listrik	Tersedianya jasa komunikasi dan sumberdaya air	bulan			12	13.600.399	12	13.900.000	3	2.084.076	3	4.389.591	6	6.473.667	6	47						
		7.01.01.08.04	Penyediaan Jasa Pelayanan Umum Kantor	Tersedianya Jasa Pelayanan Umum Kantor	bulan			12	64.905.360	12	65.550.000	3	15.450.000	3	19.200.000	6	34.650.000	6	53						

		7.01.01.09	Pemeliharaan Barang Milik Daerah Penunjang Urusan Pemerintahan Daerah	<i>Tersedianya Jasa Pemeliharaan, biaya pemeliharaan, dan pajak kendaraan perorangan atau kendaraan dinas jabatan</i>	tahun		12	84.812.324	12	100.543.627	3	6.051.573	3	14.429.626	6	20.481.199	6	20				
		7.01.01.09.01	Penyediaan Jasa Pemeliharaan, Biaya Pemeliharaan, Pajak Kendaraan Perorangan Dinas Atau Kendaraan Dinas Jabatan	<i>Tersedianya Jasa Pemeliharaan, Biaya Pemeliharaan dan Pajak Kendaraan Dinas Perorangan atau Kendaraan Dinas Jabatan</i>	bulan		12	58.972.374	12	61.000.000	3	5.576.573	3	14.429.626		20.006.199		33				
		7.01.01.09.06	Pemeliharaan Peralatan dan Mesin Lainnya	<i>Terlaksananya Pemeliharaan peralatan dan mesin lainnya</i>	bulan		12	7.982.250	12	7.980.750	3	475.000	3	0		475.000		6				
		7.01.01.09.09	Pemeliharaan / Rehabilitas Gedung Kantor dan Bangunan	<i>Terlaksananya Pemeliharaan/ Rehabilitasi Gedung Kantor dan Bangunan lainnya</i>	bulan		12	17.857.700	12	31.562.877	3	0	3	0		0		0				
		7.01.01.06	Administrasi Umum Perangkat Daerah	<i>Kebutuhan Administrasi Umum Perangkat Daerah yang Terlaksana</i>	tahun		12	0	12	99.297.601	0	0	0	13.627.000		13.627.000		14				Kelurahan Bangunsari Dolopo
		7.01.01.06.01	Penyediaan Komponen Instalasi Listrik / Penerangan Bangunan Kantor	<i>terpenuhinya kebutuhan alat listrik / penerangan knatr (bulan)</i>	bulan				12	3.043.086	0	0	0	0		0		0				
		7.01.01.06.03	Penyediaan Peralatan Rumah Tangga		bulan				12	2.547.550	0	0	0	0		0		0				
		7.01.01.06.04	Penyediaan Bahan Logistik Kantor	<i>terpenuhinya kebutuhan logistik kantor(bulan)</i>	bulan				12	61.745.845	0	0	6	10.197.000		10.197.000		17				
		7.01.01.06.05	Penyediaan Barang Cetak dan Peggandaan	<i>terpenuhinya kebutuhan barang cetak dan penggadaan (bulan)</i>	bulan				12	16.949.100	0	0	0	0		0		0				
		7.01.01.06.06	Penyediaan Bahan Bacaan dan Peraturan Perundang-undangan	<i>terpenuhinya kebutuhan bahan bacaan (bulan)</i>	bulan				12	1.977.220	0	0	0	0		0		0				
		7.01.01.06.09	Penyelenggaraan Rapat Koordinasi dan Konsultasi SKPD	<i>terpenuhinya kebutuhan perjalanan dinas dalam dan luar daerah (bulan)</i>	bulan				12	13.034.800	0	0	6	3.430.000		3.430.000		26				
		7.01.01.07	Pengadaan Barang Milik Daerah Penunjang Urusan Pemerintah Daerah		Unit					11.925.450	0	0	0	0		0		0				
		7.01.01.07.06	Pengadaan Peralatan dan Mesin Lainnya	<i>terpenuhinya kebutuhan peralatan kantor (bulan)</i>	unit				12	11.925.450	0	0	0	0		0		0				
		7.01.01.08	Penyediaan Jasa Penunjang Urusan Pemerintahan Daerah		tahun					98.063.510	3	10.500.000	3	20.814.221		31.314.221		32				
		7.01.01.08.02	Penyediaan Jasa Komunikasi Sumber Daya Air dan Listrik	<i>terpenuhinya kebutuhan jasa komunikasi, sumber daya air dan listrik (bulan)</i>	bulan				12	29.337.510		0	0	8.064.221		8.064.221		27				
		7.01.01.08.04	Penyediaan Jasa Pelayanan Umum Kantor	<i>terpenuhinya kebutuhan jasa kantor (bulan)</i>	bulan				12	68.726.000	3	10.500.000	3	12.750.000		23.250.000		34				
		7.01.01.09	Pemeliharaan Barang Milik Daerah Penunjang Urusan Pemerintahan Daerah		tahun					22.700.000	0	0	3	485.000		485.000		2				
		7.01.01.09.01	Penyediaan Jasa Pemeliharaan, Biaya Pemeliharaan, Pajak Kendaraan Perorangan Dinas Atau Kendaraan Dinas Jabatan	<i>terpenuhinya kebutuhan pemeliharaan kendaraan dinas (bulan)</i>	bulan				12	2.200.000	0	0	0	0		0		0				
		7.01.01.09.06	Pemeliharaan Peralatan dan Mesin Lainnya	<i>terpenuhinya pemeliharaan alat kantor (bulan)</i>	bulan				12	500.000	0	0	3	485.000		485.000		97				
		7.01.01.09.09	Pemeliharaan / Rehabilitas Gedung Kantor dan Bangunan	<i>terpenuhinya pemeliharaan gedung kantor(bulan)</i>	bulan				12	20.000.000	0	0	0	0		0		0				
		7.01.01.01	Perencanaan, Penganggaran dan Evaluasi Kinerja Perangkat Daerah		tahun		12	8.740.000	12	17.500.000	3	0	6	120.000		120.000		1				Kelurahan Miliir

		7.01.03.01	Koordinasi Kegiatan Pemberdayaan Desa	<i>Terlaksananya Kegiatan Pemberdayaan Desa</i>	bulan			6	10.583.750	12	24.039.000	3	7.430.000	3	4.559.000	6	11.989.000	6	50	0	0	0	0		
		7.01.03.01.01	Peningkatan Partisipasi Masyarakat dalam Forum Musyawarah Perencanaan Pembangunan di Desa		bulan					12	7.374.000	3	5.420.000	3	1.850.000	6,00	7.270.000	6	99						
		7.01.03.01.02	Sinkronisasi Program Kerja dan Kegiatan Pemberdayaan Masyarakat yang Dilakukan oleh Pemerintah dan Swasta di Wilayah Kerja Kecamatan		bulan					12	5.072.000	3	715.000	3	0	6,00	715.000	6	14						
		7.01.03.01.03	Peningkatan Efektifitas Kegiatan Pemberdayaan Masyarakat di wilayah Kecamatan	<i>Terlaksananya Musrenbang, Rapat Koordinasi Seksi Pemberdayaan Masyarakat Desa dan Pembangunan</i>	bulan			6	10.583.750	12	11.593.000	3	1.295.000	3	2.709.000	6	4.004.000	6	35						
		7.01.03.03	Pemberdayaan Lembaga Kemasyarakatan Tingkat Kecamatan	<i>Terselenggaranya Kegiatan Lembaga Kemasyarakatan Tingkat Kecamatan</i>	bulan			1	6.720.000	12	11.000.000	3	380.000	3	0	6	380.000	6	3						
		7.01.03.03.02	Peningkatan Kapasitas Lembaga Kemasyarakatan	<i>Terlaksananya Simulasi Peran Kader PKK dalam Pencegahan Stunting</i>	bulan			1	6.720.000		11.000.000	3	380.000	3	0	6	380.000	6	3						
		7.01.03.02	Kegiatan Pemberdayaan Kelurahan		bulan						284.029.950	3	7.450.000	3	80.742.500	6	88.192.500	6	31				Kelurahan Bangunsari Dolopo		
		7.01.03.02.02	Pembangunan Sarana dan Prasarana Kelurahan		bulan						100.004.140	3	0	3	14.432.500	6	14.432.500	6	14						
		7.01.03.02.03	Pemberdayaan Masyarakat di Kelurahan		bulan						100.000.000	3	0	3	36.360.000	6	36.360.000	6	36						
		7.01.03.02.04	Evaluasi Kelurahan		bulan						84.025.810		7.450.000		29.950.000		37.400.000		45						
		7.01.03.02	Kegiatan Pemberdayaan Kelurahan	<i>terselenggaranya kegiatan pemerintahan dikelurahan mlilir</i>	bulan			12	162.967.500	12	297.445.000	3	10.355.000		86.925.500		97.280.500		33				Kelurahan Mlilir		
		7.01.03.02.02	Pembangunan Sarana dan Prasarana Kelurahan	<i>Tercapainya pembangunan sarana dan prasarana dikelurahan</i>	bulan			1	137.918.000	1	100.000.000	1	0		50.955.500		50.955.500		51						
		7.01.03.02.03	Pemberdayaan Masyarakat di Kelurahan	<i>Terselenggaranya kegiatan kemasyarakatan di kelurahan</i>	bulan			12	25.049.500	12	100.000.000	3	7.950.000		14.850.000		22.800.000		23						
		7.01.03.02.04	Evaluasi Kelurahan		bulan					12	97.445.000	3	2.405.000		21.120.000		23.525.000		24						
		7.01.03.03	Pemberdayaan Lembaga Kemasyarakatan Tingkat Kecamatan	<i>Terselenggaranya Kegiatan Lembaga Kemasyarakatan Tingkat Kecamatan</i>	bulan			12	1.960.000																
			Penyelenggaraan Lembaga Kemasyarakatan		bulan			12	1.960.000																
		7.01.04	PROGRAM KOORDINASI KETENTRAMAN DAN KETERTIBAN UMUM	<i>Terselenggaranya Program Koordinasi Ketentraman dan Ketertiban Umum</i>	tahun	100		3	48.445.313	3	74.463.000	12	93.270.000	3	0	3	6.225.000	6	6.225.000	6	7	9	80.688.000	9	167
		7.01.04.01	Koordinasi Upaya Penyelenggaraan Ketentraman dan Ketertiban Umum	<i>Terlaksananya Koordinasi Upaya Penyelenggaraan Ketentraman dan Ketertiban Umum</i>	bulan			3	74.463.000	12	93.270.000	3	0	6	6.225.000	6	6.225.000	6	7						
		7.01.04.01.01	Sinergitas Dengan Kepolisian Negara Republik Indonesia, Tentara Nasional Indonesia dan Instansi Vertikal Di wilayah Kec.	<i>Terlaksananya, Patroli, posko Yustisi dalam Rangka Penguatan Penangan Covid-19</i>	bulan			3	74.463.000	12	18.270.000	3	0	3	6.225.000	6	6.225.000	6	34						

		7.01.04.02.01	Koordinasi/Sinergi Dengan Perangkat Daerah yang Tugas dan Fungsinya di Bidang Penegakan Peraturan Perundang-Undangan dan/atau Kepolisian Negara Republik Indonesia		bulan			12	75.000.000	3	0	3	0	6	0	6	0								
		7.01.04.01	Koordinasi Upaya Penyelenggaraan Ketentraman dan Ketertiban Umum	Terlaksananya Koordinasi Upaya Penyelenggaraan Ketentraman dan Ketertiban Umum	bulan		12	172.824.000															Kelurahan Milir		
		7.01.04.01.01	Sinergitas Dengan Kepolisian Negara Republik Indonesia, Tentara Nasional Indonesia dan Instansi Vertikal Di wilayah Kec.	Terlaksananya Patroli, posko Yustisi dalam Rangka Penguatan Penangan Covid-19	bulan		12	130.559.000																	
			Harmonisasi Hubungan Dengan Tokoh Agama dan Tokoh Masyarakat		bulan		12	42.265.000																	
		7.01.05	PROGRAM PENYELENGGARAAN URUSAN PEMERINTAHAN UMUM	Terselenggaranya Program Penyelenggaraan Urusan Pemerintahan Umum	tahun	100	54.296.930	1	5.894.200	12	7.065.000	3	0	3	0	6	0	6	0	7	5.894.200	7	11		
		7.01.05.01	Penyelenggaraan Urusan Pemerintahan Umum Sesuai Penugasan Kepala Daerah	Penyelenggaraan Urusan Pemerintahan Umum yang terlaksana	bulan		1	5.894.200	12	7.065.000	3	0	3	0	6	0	6	0							
		7.01.05.01.03	Pembinaan Persatuan dan Kesatuan Bangsa	Terlaksananya Rapat Koordinasi Seksi Trantib dan Peringatan Hari Besar Nasional	bulan		1	5.894.200	12	7.065.000	3	0	3	0	6	0	6	0							
		7.01.06	PROGRAM PEMBINAAN DAN PENGAWASAN PEMERINTAHAN DESA	Terselenggaranya Program Pembinaan dan Pengawasan Pemerintahan Desa	tahun	100	166.083.750	1	37.415.000	12	16.225.000	3	1.105.000	3	8.205.000	6	9.310.000	6	57	7	46.725.000	7	28		
		7.01.06.01	Fasilitasi, Rekomendasi dan Koordinasi Pembinaan dan Pengawasan Pemerintahan Desa	Kegiatan Fasilitasi, Rekomendasi Pembinaan dan Pengawasan Pemerintahan Desa yang Terlaksana	bulan		1	37.415.000	12	16.225.000	3	1.105.000	3	8.205.000	6	9.310.000	6	57							
		7.01.06.01.01	Fasilitasi Penyusunan Peraturan Desa dan Peraturan Kepala Desa		bulan			12	3.144.000	3	455.000	3	0	6	455.000	6	14								
		7.01.06.01.02	Fasilitasi Administrasi Tata Pemerintahan Desa		bulan			12	4.716.000	3	650.000	3	0	6	650.000	6	14								
		7.01.06.01.06	Fasilitasi Pelaksanaan Pemilihan Kepala Desa	Terlaksananya Pemilihan Kepala Desa	bulan		9	37.415.000	12	8.365.000	3	0	3	8.205.000	6	8.205.000	6	98							
Jumlah Anggaran dan Realisasi dari Sluruh Program									5.144.912.271		620.060.994		1.469.831.390		2.089.892.384										
Rata-rata capaian kinerja (%)															6	27								44	
Predikat kinerja															Sangat Rendah	Sangat Rendah								Sangat Rendah	

Faktor pendorong keberhasilan kinerja :

Faktor penghambat pencapaian kinerja :

Tindak lanjut yang diperlukan dalam triwulan berikutnya :

Tindak Lanjut yang diperlukan dalam RKPD berikutnya :

No	Sasaran	Kode	Urusan / Bidang Urusan Pemerintahan Daerah dan Program / Kegiatan	Indikator Kinerja Program (outcome) / Kegiatan (output) / Sub Kegiatan (output)	Satuan	Target RPJMD Kabupaten Madiun pada Tahun 2023 (Akhir Periode RPJMD)	Realisasi Capaian Kinerja RKPDP s/d Tahun Lalu (n-2) Tahun 2021		Target Kinerja dan Anggaran RKPDP Kabupaten / Kota Tahun Berjalan Tahun (n-1) Tahun 2022 yang dievaluasi	Realisasi Kinerja Pada Triwulan			Realisasi Capaian Kinerja dan Anggaran RKPDP Kabupaten Madiun Yang Dievaluasi		Tingkat Capaian Kinerja dan Realisasi Anggaran RKPDP Tahun 2022		Realisasi Kinerja dan Anggaran RPJMD Kabupaten Madiun s/d Tahun 2022		Tingkat Capaian Kinerja & Realisasi Anggaran RPJMD s/d Tahun 2022		Perangkat Daerah Penanggung Jawab		
										TRIWULAN I		TRIWULAN II		13 = 12/9x100%		14 = 8 + 12		15 = 14 / 7 x 100%					
1	2	3	4	5	6	7	8		9			12		13 = 12/9x100%		14 = 8 + 12		15 = 14 / 7 x 100%		16			
						Rp.	K	Rp.	K	Rp.	K	Rp.	K	Rp.	K	Rp.	K	Rp.	K	Rp.	K	Rp.	

			tersedianya jasa pemeliharaan, biaya pemeliharaan, dan pajak kendaraan perorangan dinas atau kendaraan dinas jabatan yang terbayarkan	tahun			1	60.264.640	1	54.475.000	1	2.902.705	1	21.347.346	1,00	24.250.051	1	45						
		7.01.01.07	Pengadaan Barang Milik Daerah Penunjang Urusan Pemerintah Daerah	Unit						9.315.000		0		9.315.000		9.315.000		100						
			Jumlah Kebutuhan Laptop yang terpenuhi	Unit				1		9.315.000	0	0	1	9.315.000	1,00	9.315.000	1	100						
		7.01.01.01	Perencanaan, Penganggaran dan Evaluasi Kinerja Perangkat Daerah							12.500.000		0		3.300.000		3.300.000		26						Kelurahan Wung
		7.01.01.01.06	Koordinasi dan Penyusunan Laporan Capaian Kinerja dan Ikhtisar Realisasi Kinerja SKPD	Laporan						12.500.000		0		3.300.000		3.300.000		26						
		7.01.01.08	Penyediaan Jasa Penunjang Urusan Pemerintahan Daerah							143.335.616		29.250.000		40.900.437		70.150.437		49						
		7.01.01.08.02	Penyediaan Jasa Komunikasi, Sumber Daya Air dan Listrik	Laporan						15.579.616				5.650.437		5.650.437		36						
		7.01.01.08.04	Penyediaan Jasa Pelayanan Umum Kantor	Laporan						127.756.000		29.250.000		35.250.000		64.500.000		50						
		7.01.01.06	Administrasi Umum Perangkat Daerah							64.069.096		10.126.119		8.620.325		18.746.444		29						Kelurahan Mungut
		7.01.01.06.02	Penyediaan Peralatan dan Perlengkapan Kantor	persen				100		20.979.373		6.179.433		0		6.179.433		29						
		7.01.01.06.03	Penyediaan peralatan rumah tangga	persen				100		5.587.027		2.377.766		0		2.377.766		43						
		7.01.01.06.05	Penyediaan barang cetakan dan penggandaan	persen				100		5.545.331		253.750		1.300.250		1.554.000		28						
		7.01.01.06.09	Penyelenggaraan rapat koordinasi dan konsultasi SKPD	persen				100		31.957.365		1.315.170		7.320.075		8.635.245		27						
		7.01.01.07	Pengadaan Barang Milik Daerah Penunjang Urusan Pemerintah Daerah							115.925.832		0		0		0		0						
		7.01.01.07.10	Pengadaan Sarana dan Prasarana Gedung Kantor atau Bangunan Lainnya	persen				100		115.925.832		0		0		0		0						
		7.01.01.08	Penyediaan Jasa Penunjang Urusan Pemerintahan Daerah							144.572.552		30.583.956		38.932.522		69.516.478		48						
		7.01.01.08.02	Penyediaan jasa komunikasi, sumber daya air dan listrik	persen				100		19.271.000		2.731.095		5.079.661		7.810.756		41						
		7.01.01.08.04	Penyediaan jasa pelayanan umum kantor	persen				100		125.301.552		27.852.861		33.852.861		61.705.722		49						
		7.01.01.09	Pemeliharaan Barang Milik Daerah Penunjang Urusan Pemerintahan Daerah							7.594.420		113.180		1.121.830		1.235.010		16						

Predikat kinerja												Sangat Rendah	Sangat Rendah				Sangat Rendah								
Faktor pendorong keberhasilan kinerja :																									
Faktor penghambat pencapaian kinerja :																									
Tindak lanjut yang diperlukan dalam triwulan berikutnya :																									
Tindak Lanjut yang diperlukan dalam RKPD berikutnya :																									
No	Sasaran	Kode	Urusan / Bidang Urusan Pemerintahan Daerah dan Program / Kegiatan	Indikator Kinerja Program (outcome) / Kegiatan (output) / Sub Kegiatan (output)	Satuan	Target RPJMD Kabupaten Madiun pada Tahun 2023 (Akhir Periode RPJMD)		Realisasi Capaian Kinerja RKPD s/d Tahun Lalu (n-2) Tahun 2021		Target Kinerja dan Anggaran RKPD Kabupaten / Kota Tahun Berjalan Tahun (n-1) Tahun 2022 yang dievaluasi		Realisasi Kinerja Pada Triwulan				Realisasi Capaian Kinerja dan Anggaran RKPD Kabupaten Madiun Yang Dievaluasi		Tingkat Capaian Kinerja dan Realisasi Anggaran RKPD Tahun 2022		Realisasi Kinerja dan Anggaran RPJMD Kabupaten Madiun s/d Tahun 2022		Tingkat Capaian Kinerja & Realisasi Anggaran RPJMD s/d Tahun 2022		Perangkat Daerah Penanggung Jawab	
						K	Rp.	K	Rp.	K	Rp.	TRIWULAN I		TRIWULAN II		12		13 = 12/9x100%		14 = 8 + 12		15 = 14 / 7 x 100%			
1	2	3	4	5	6	7	8	9	10	11	12	13	14	15	16	17	18	19	20	21	22				
	Meningkatkan Kinerja Pelayanan Kecamatan	7	UNSUR KEWILAYAHAN																						
	Meningkatkan Kinerja Pelayanan Kecamatan																								Kecamatan Kebonsari
		7.01.01	PROGRAM PENUNJANG URUSAN PEMERINTAHAN DAERAH KABUPATEN / KOTA	Kepuasan ASN terhadap pelayanan kesekretariatan Perangkat Daerah	nilai	100	6.166.612.894	98	1.712.632.262	1.967.806.290	308.715.692	617.328.728	926.044.420	47	98	2.638.676.682	98	43							
		7.01.01.01	Perencanaan, Penganggaran, dan Evaluasi Kinerja Perangkat Daerah	Jumlah dokumen pemerintahan yang sesuai dengan peraturan yang berlaku	dokumen			14	1.337.300	14	25.850.000	0	11.250.000	11.250.000	44										
		7.01.01.01.06	Koordinasi dan Penyusunan Laporan Capaian Kinerja dan Ikhtisar Realisasi Kinerja SKPD	Jumlah dokumen pemerintahan yang sesuai dengan peraturan yang berlaku	dokumen			14	1.337.300	14	25.850.000	0	11.250.000	11.250.000	44										
		7.01.01.02	Administrasi Keuangan Perangkat Daerah	terpenuhinya gaji dan tunjangan	bulan				1.508.916.125	12	1.695.250.574	3	254.758.320	3	538.019.903	6	792.778.223	47							
				Persentase gaji pegawai yang dibayar	persen			100																	
		7.01.01.02.01	Penyediaan Gaji dan Tunjangan ASN	Persentase gaji pegawai yang terpenuhi	persen			100	1.508.916.125		1.695.250.574		254.758.320		538.019.903		792.778.223	47							
		7.01.01.05	Administrasi Kepegawaian Perangkat Daerah								0	14,80	0	31,67	0	46,72	0	0							
		7.01.01.05.10	Sosialisasi Peraturan Perundang-Undangan								0		0		0		0	0							
		7.01.01.06	Administrasi Umum Perangkat Daerah	Persentase Layanan Umum yang tersedia	persen				48.007.447	100	83.984.478	25,93	21.776.463	31,67	26.602.100	57,60	48.378.563	58							
				Administrasi umum yang dipenuhi	bulan			12																	
		7.01.01.06.01	Penyediaan Komponen Instalasi Listrik/Penerangan Bangunan Kantor	Tersedianya Alat Listrik	bulan				3.731.535	12	9.054.961		1.597.090		0	1.597.090	18								
				Alat penerangan kantor yang tersedia	bulan			12																	
		7.01.01.06.02	Penyediaan Peralatan dan Perlengkapan Kantor	Alat Tulis Kantor dan Benda Pos yang tersedia	bulan			12	30.112.857	12	17.812.586	3	5.990.000	0	6,00	5.990.000	34								
		7.01.01.06.03	Penyediaan Peralatan Rumah Tangga	Peralatan kebersihan dan bahan pembersih yang tersedia	bulan			12	6.184.145	12	6.807.531	0		3.446.600		3.446.600	51								
		7.01.01.06.05	Penyediaan Barang Cetak dan Penggandaan	Barang Cetak, penggandaan dan suvenir yang tersedia	bulan			12	7.978.910	12	3.959.000	3	1.088.500	3	1.782.000	6,00	2.870.500	73							
		7.01.01.06.06	Penyediaan Bahan Bacaan dan Peraturan Perundang-undangan	tersedianya bahan bacaan	bulan			12	1.808.400			0	6	750.000	6,00	750.000	41								
		7.01.01.06.09	Penyelenggaraan Rapat Koordinasi dan Konsultasi SKPD	tersedianya perjalanan dinas dalam dan luar daerah	bulan			12	44.542.000		29,41	13.100.873	46,3	20.623.500	75,71	33.724.373	76								
		7.01.01.08	Penyediaan Jasa Penunjang Urusan Pemerintahan Daerah	Persentase Jasa penunjang urusan pemerintahan daerah yang tercukupi	persen				87.943.985	100	101.534.708	22,44	22.788.589	25,76	26.150.125	48,20	48.938.714	48							

		7.01.04	PROGRAM KOORDINASI KETENTERAMAN DAN KETERTIBAN UMUM	<i>Persentase Terselenggaranya Program Koordinasi Ketenteraman dan Ketertiban Umum</i>	persen	100	48.445.313	100	49.971.300		78.888.000			0		0		0	0	100	49.971.300	100	103		
		7.01.04.02	Koordinasi Penerapan dan Pengawasan Peraturan Daerah dan Peraturan Kepala Daerah	<i>Jumlah fasilitasi penegakan Perda dan Pengawasan Perijinan</i>					49.971.300	2	75.000.000			0		0		0	0						
				<i>Persentase Koordinasi yang dilaksanakan</i>	persen			100																	
		7.01.04.02.01	Koordinasi/Sinergi Dengan Perangkat Daerah yang Tugas dan Fungsinya di Bidang Penegakan Peraturan Perundang-Undangan dan/atau Kepolisian Negara Republik Indonesia	<i>Jumlah Koordinasi ketenteraman dan ketertiban yang dilaksanakan</i>	kegiatan			6	49.971.300		75.000.000			0		0		0	0						
		7.01.04.03	Koordinasi Upaya Penyelenggaraan Ketenteraman dan Ketertiban Umum	<i>Persentase koordinasi penyelenggaraan Ketenteraman dan Ketertiban Umum Yang Terlaksana</i>	persen					100	3.888.000			0		0		0	0						
		7.01.04.03.02	Harmonisasi Hubungan dengan Tokoh Agama dan Tokoh Masyarakat	<i>terselenggaranya kesejahteraan sosial</i>	desa					14	3.888.000			0		0		0	0						
				<i>Jumlah koordinasi dengan tokoh agama dan tokoh masyarakat yang dilaksanakan</i>	kegiatan					4															
		7.01.05	PROGRAM PENYELENGGARAAN URUSAN PEMERINTAHAN UMUM	<i>Persentase Terselenggaranya Program Penyelenggaraan Urusan Pemerintahan Umum</i>	persen	100	51.827.449	100	7.791.600		47.164.554			0	6,47	3.050.400	6,47	3.050.400		6	106	10.842.000	106	21	
		7.01.05.01	Penyelenggaraan Urusan Pemerintahan Umum sesuai Penugasan Kepala Daerah	<i>Persentase Urusan Pemerintahan Umum sesuai Penugasan Kepala Daerah yang terlaksana</i>	persen				7.791.600	100	47.164.554			0	6,47	3.050.400	6,47	3.050.400		6					
				<i>Jumlah Fasilitasi kampung pesilat , kegiatan PHBN</i>	kegiatan				1																
		7.01.05.01.02	Fasilitasi, Koordinasidan Pembinaan (Bimtek, Sosialisasi, Konsultasi) Wawasan Kebangsaan dan Ketahanan Nasional	<i>Jumlah Fasilitasi kampung pesilat , kegiatan PHBN</i>	kegiatan				1	7.791.600		10.532.740			0		0		0						
		7.01.05.01.03	Pembinaan Persatuan dan Kesatuan Bangsa	<i>Jumlah Orang yang Mengikuti Pembinaan Persatuan dan Kesatuan Bangsa</i>	orang						11.160.000			0		0		0	0						
		7.01.05.01.04	Pembinaan Kerukunan Antarsuku dan Intrasuku, Umat Beragama, Ras, dan Golongan Lainnya Guna mewujudkan Stabilitas Keamanan Lokal, Regional, dan Nasional	<i>Jumlah Orang yang Mengikuti Pembinaan Kerukunan Antar Suku dan Intra Suku , Umat Beragama, Ras, dan Golongan Lainnya Guna Mewujudkan Stabilitas Keamanan Lokal, Regional, dan Nasional</i>	orang						25.471.814			0	11,98	3.050.400	11,98	3.050.400		12					
		7.01.06	PROGRAM PEMBINAAN DAN PENGAWASAN PEMERINTAHAN DESA	<i>Persentase Terselenggaranya Program Pembinaan Dan Pengawasan Pemerintahan Desa</i>	persen	100	194.997.070	100	55.134.770		35.079.800	8,53	2.559.500	10,54	3.193.500	19,17	5.753.000		16	119	60.887.770	119	31		
		7.01.06.01	Fasilitasi, Rekomendasi dan Koordinasi Pembinaan dan Pengawasan Pemerintahan Desa	<i>Persentase Fasilitasi, Rekomendasi dan Koordinasi Pembinaan dan Pengawasan Pemerintahan Desa Yang Terlaksana</i>	persen				55.134.770	100	35.079.800	8,53	2.559.500	10,54	3.193.500	19,17	5.753.000		16						

			Jumlah desa yang difasilitasi	desa				14																									
		7.01.06.01.02	Fasilitas Administrasi Tata Pemerintahan Desa	teselenggaranya tata pemerintahan				14		6.138.000	14		30.009.800	14		2.559.500	14		3.193.500	14,00			5.753.000				19						
		7.01.06.01.06	Fasilitas Pelaksanaan Pemilihan Kepala Desa	Jumlah desa yang terfasilitasi pelaksanaan pemilihan kepala desa	desa			14		48.996.770			5.070.000			0								0			0						

Jumlah Anggaran dan Realisasi dari Sluruh Program

Rata-rata capaian kinerja (%)

Predikat kinerja

Faktor pendorong keberhasilan kinerja :

Faktor penghambat pencapaian kinerja :

Tindak lanjut yang diperlukan dalam triwulan berikutnya :

Tindak Lanjut yang diperlukan dalam RKPD berikutnya :

No	Sasaran	Kode	Urusan / Bidang Urusan Pemerintahan Daerah dan Program / Kegiatan	Indikator Kinerja Program (outcome) / Kegiatan (output) / Sub Kegiatan (output)	Satuan	Target RPJMD Kabupaten Madiun pada Tahun 2023 (Akhir Periode RPJMD)	Realisasi Capaian Kinerja RPKD s/d Tahun Lalu (n-2) Tahun 2021	Target Kinerja dan Anggaran RPKD Kabupaten / Kota Tahun Berjalan Tahun (n-1) Tahun 2022 yang dievaluasi	Realisasi Kinerja pada Triwulan		Realisasi Capaian Kinerja dan Anggaran RPKD Kabupaten Madiun Yang Dievaluasi	Tingkat Capaian Kinerja dan Realisasi Anggaran RPKD Tahun 2022	Realisasi Kinerja dan Anggaran RPJMD Kabupaten Madiun s/d Tahun 2022	Tingkat Capaian Kinerja & Realisasi Anggaran RPJMD s/d Tahun 2022	Perangkat Daerah Penanggung Jawab										
									Triwulan							K	Rp.	K	Rp.	K	Rp.	K	Rp.	K	Rp.
									TRIWULAN I	TRIWULAN II															
1	2	3	4	5	6	7	8	9	10	11	12	13 = 12/9X100%	14 = 8 + 12	15 = 14 / 7 x 100%	16										
	Meningkatkan Kinerja Pelayanan Kecamatan	7	UNSUR KEWILAYAHAN			K Rp.	K Rp.	K Rp.	K Rp.	K Rp.	K Rp.	K Rp.	K Rp.	K Rp.	K Rp.										
	Meningkatkan Kinerja Pelayanan Kecamatan														Kecamatan Wonoasri										
		7.01.01	PROGRAM PENUNJANG URUSAN PEMERINTAHAN DAERAH KABUPATEN / KOTA	Persentase Layanan Penyelenggaraan Pemerintahan dan Pelayanan publik sesuai ketentuan	persen	100	6.278.694.733	100	1.830.637.914	2.078.299.094	296.883.153	601.287.248	898.170.401	43	100	2.728.808.315	100	43							
		7.01.01.01	Perencanaan, Penganggaran, dan Evaluasi Kinerja Perangkat Daerah	Jumlah dokumen pemerintahan yang disusun sesuai peraturan	dokumen			14	1.985.000	14	2.000.000	9	300.000		510.000	9	810.000	64	41						
		7.01.01.01.06	Koordinasi dan Penyusunan Laporan Capaian Kinerja dan Ikhtisar Realisasi Kinerja SKPD	Jumlah dokumen pemerintahan yang sesuai dengan peraturan yang berlaku	dokumen				1.985.000	14	2.000.000	9	300.000		510.000	9,00	810.000	64	41						
				Jumlah Laporan Capaian Kinerja dan Ikhtisar Realisasi Kinerja SKPD dan Laporan Hasil Koordinasi Penyusunan Laporan Capaian Kinerja dan Ikhtisar Realisasi Kinerja SKPD				12																	
		7.01.01.02	Administrasi Keuangan Perangkat Daerah	Persentase administrasi keuangan yang dilaksanakan	persen				1.578.578.213	100	1.811.306.974		246.516.365		527.216.962	43	773.733.327		43						
		7.01.01.02.01	Penyediaan Gaji dan Tunjangan ASN	Jumlah penyediaan gaji dan tunjangan lainnya	bulan				1.578.578.213	12	1.811.306.974	3	246.516.365	3	527.216.962	50,00	773.733.327		43						
		7.01.01.05	Administrasi Kepegawaian Perangkat Daerah						26.000.000			0		0			0		0						
		7.01.01.05.10	Sosialisasi Peraturan Perundang-Undangan	Jumlah Orang yang Mengikuti Sosialisasi Peraturan Perundang Undangan	orang				26.000.000			0		0			0		0						
		7.01.01.06	Administrasi Umum Perangkat Daerah	Persentase layanan umum yang tersedia	persen				87.718.921	100	72.700.456	29	20.751.500	28	20.402.000	57	41.153.500		57						
		7.01.01.06.01	Penyediaan Komponen Instalasi Listrik/Penerangan Bangunan Kantor	Jumlah Paket Komponen Instalasi Listrik/Penerangan Bangunan Kantor yang Disediakan	bulan				3.423.500	12	2.000.000	3	956.500	3	0	50	956.500		48						
		7.01.01.06.02	Penyediaan Peralatan dan Perlengkapan Kantor	Jumlah Paket Peralatan dan Perlengkapan Kantor yang Disediakan	paket				16.087.500	1	10.000.000		0	1		4.995.000	100	4.995.000		50					

		7.01.02.02.03	Peningkatan Efektifitas Pelaksanaan Pelayanan kepada Masyarakat di Wilayah Kecamatan	<i>Jumlah penyelenggaraan pelayanan kecamatan yang terlaksana</i>	kegiatan				4.966.500	4	3.641.000	1	0	2	774.500	50	774.500						
		7.01.03	PROGRAM PEMBERDAYAAN MASYARAKAT DESA DAN KELURAHAN	<i>Persentase Layanan Pemberdayaan Masyarakat Desa dan Kelurahan</i>	persen	100	93.901.907	100	28.381.000	100	41.133.400	1	585.000	25	10.180.000	26	10.765.000	26	126	39.146.000	126	42	
		7.01.03.01	Koordinasi Kegiatan Pemberdayaan Desa	<i>Persentase koordinasi kegiatan pemberdayaan desa</i>	persen		100	12.606.500	100	14.287.900	4	585.000	50	7.195.000	54	7.780.000	54						
		7.01.03.01.01	Peningkatan Partisipasi Masyarakat dalam Forum Musyawarah Perencanaan Pembangunan di Desa	<i>Jumlah rapat koordinasi yang terselenggara</i>	kegiatan		3	2.086.500	3	5.077.600	1	585.000	2	3.610.000	100	4.195.000	83						
		7.01.03.01.02	Sinkronisasi Program Kerja dan Kegiatan Pemberdayaan Masyarakat yang Dilakukan oleh Pemerintah dan Swasta di Wilayah Kerja Kecamatan	<i>Jumlah Dokumen Sinkronisasi Program Kerja dan Kegiatan Pemberdayaan Masyarakat yang Dilakukan oleh Pemerintah dan Swasta di Wilayah Kerja Kecamatan</i>	dokumen					2	2.236.300		0		0		0	0					
		7.01.03.01.03	Peningkatan Efektifitas Kegiatan pemberdayaan Masyarakat di Wilayah Kecamatan	<i>Jumlah penyelenggaraan pemberdayaan masyarakat dan pembangunan yang terlaksana</i>	kegiatan		5	10.520.000	4	6.974.000	2	0	1	3.585.000	75	3.585.000	51						
		7.01.03.03	Pemberdayaan Lembaga Kemasyarakatan Tingkat Kecamatan	<i>Persentase pemberdayaan lembaga kemasyarakatan yang terselenggara</i>	persen			15.774.500	100	26.845.500		0		2.985.000	11	2.985.000	11						
				<i>Jumlah kader PKK yang aktif dan terampil</i>	desa		10																
		7.01.03.03.01	Penyelenggaraan Lembaga Kemasyarakatan	<i>Jumlah kegiatan PKK yang dilaksanakan</i>	kegiatan		2	4.945.500	4	13.220.500	1	0	1	2.735.000	50	2.735.000	21						
		7.01.03.03.02	Peningkatan Kapasitas Lembaga Kemasyarakatan	<i>Jumlah peningkatan kapasitas lembaga kemasyarakatan yang dilaksanakan</i>	kegiatan		1	4.285.500	1	9.138.000		0		0	0	0	0						
		7.01.03.03.04	Fasilitasi Pengembangan Usaha Ekonomi Masyarakat	<i>Jumlah pengembangan usaha ekonomi masyarakat yang dilaksanakan</i>	kegiatan		2	4.133.000	2	2.546.000		0		0	0	0	0						
		7.01.03.03.05	Fasilitasi Pemanfaatan Teknologi Tepat Guna	<i>Jumlah kegiatan pemanfaatan teknologi tepat guna yang dilaksanakan</i>	kegiatan		1	2.410.500	1	1.941.000		0	1	250.000	100	250.000	13						
		7.01.04	PROGRAM KOORDINASI KETENTRAMAN DAN KETERTIBAN UMUM	<i>Persentase Layanan Ketentraman dan Ketertiban Umum</i>	persen	100	48.445.313	100	119.449.000	100	102.693.800	5	5.625.000	31	31.494.500	36	37.119.500	36	136	156.568.500	136	323	
		7.01.04.01	Koordinasi Upaya Penyelenggaraan Ketentraman dan Ketertiban Umum	<i>Persentase koordinasi penyelenggaraan Ketentraman dan Ketertiban Umum Yang Terlaksana</i>	persen		100	109.741.000	100	27.693.800	0	0	35	9.690.000	35	9.690.000	35						
		7.01.04.01.01	Sinergitas dengan Kepolisian Negara Republik Indonesia, Tentara Nasional Indonesia dan Instansi Vertikal di Wilayah kecamatan	<i>Jumlah penyelenggaraan ketentraman dan ketertiban yang terlaksana</i>	kegiatan		5	90.325.000	4	27.693.800	2	0	2	9.690.000	100	9.690.000	35						
				<i>Jumlah kegiatan penanganan COVID-19 yang terlaksana</i>	kegiatan		4																
		7.01.04.02	Koordinasi Penerapan dan Penegakan Peraturan Daerah dan Peraturan Kepala Daerah	<i>Jumlah fasilitasi penegakan Perda dan Pengawasan Perijinan</i>	kegiatan			9.708.000	3	75.000.000	1	5.625.000	1	21.804.500	33	27.429.500	37						

	7.01.04.02.01	Koordinasi/Sinergi Dengan Perangkat Daerah yang Tugas dan Fungsinya di Bidang Penegakan Peraturan Perundang-Undangan dan/atau Kepolisian Negara Republik Indonesia	Jumlah kegiatan sosialisasi yang terlaksana			9.708.000	3	75.000.000	1	5.625.000	1	21.804.500	33,33	27.429.500		37									
	7.01.05	PROGRAM PENYELENGGARAAN PEMERINTAHAN UMUM	Persentase Layanan Penyelenggaraan Urusan Pemerintahan Umum	persen	100	61.512.500	100	5.902.000	100	9.084.300	0	25	2.230.000	25	2.230.000	25	125	8.132.000	125	13					
	7.01.05.01	Penyelenggaraan Urusan Pemerintahan Umum sesuai Penugasan Kepala Daerah	Persentase Urusan Pemerintahan Umum sesuai Penugasan Kepala Daerah yang terlaksana	persen			100	5.902.000	100	9.084.300	0		2.230.000		2.230.000		25								
	7.01.05.01.03	Pembinaan dan Kesatuan Bangsa	Jumlah Orang yang Mengikuti Pembinaan Persatuan dan Kesatuan Bangsa	orang				5.759.000			0			0			0								
	7.01.05.01.04	Pembinaan Kerukunan Antarsuku dan Intrasuku, Umat Beragama, Ras dan Golongan Lainnya Guna mewujudkan Stabilitas Keamanan Lokal, regional dan Nasional	Jumlah kegiatan pembinaan kerukunan yang dilaksanakan	kegiatan			2	5.902.000	2	3.325.300	0	0	2	2.230.000	100	2.230.000									
	7.01.06	PROGRAM PEMBINAAN DAN PENGAWASAN PEMERINTAHAN DESA	Persentase Layanan Pembinaan dan Pengawasan Pemerintahan Desa	persen	100	183.811.653	100	57.039.750	100	31.763.700	6	1.755.000	50	15.866.000	55	17.621.000	55	155	74.660.750	155	41				
	7.01.06.01	Fasilitasi, Rekomendasi dan Koordinasi Pembinaan dan Pengawasan Pemerintahan Desa	Persentase fasilitasi, rekomendasi dan koordinasi pembinaan dan pengawasan pemerintahan desa yang terlaksana	persen				57.039.750	100	31.763.700	6	1.755.000	50	15.866.000	55	17.621.000		55							
			Jumlah desa yang tertib administrasi	desa			10																		
	7.01.06.01.02	Fasilitasi Administrasi Tata Pemerintahan Desa	Jumlah penyelenggaraan tata pemerintahan yang terlaksana	kegiatan			3	6.187.500	4	19.457.500	1	1.755.000	2	7.017.000	75	8.772.000									
	7.01.06.01.03	Fasilitasi Pengelolaan Keuangan Desa dan Pendayagunaan asset	Jumlah fasilitasi pengelolaan keuangan desa dan pendayagunaan asset	desa			100	1.240.000		0	0		0		0		0								
	7.01.06.01.06	Fasilitasi Pelaksanaan pemilihan Kepala Desa	Jumlah penyelenggaraan pilkades dan pengisian perangkat desa yang terlaksana	desa			6	49.612.250	6	8.851.000	0	6	8.849.000	100	8.849.000		100								
	7.01.06.01.07	Fasilitasi Pelaksanaan Tugas dan Fungsi Badan Permusyawaratan Desa	Jumlah Dokumen Fasilitasi dalam rangka Pelaksanaan Tugas dan Fungsi Badan Permusyawaratan Desa	dokumen						3.455.200		0		0		0									
Jumlah Anggaran dan Realisasi dari Sluruh Program												2.266.615.294		304.848.153		661.832.248		966.680.401							
Rata-rata capaian kinerja (%)												34		Sangat Rendah		Sangat Rendah						82			
Predikat kinerja																								Tinggi	
Faktor pendorong keberhasilan kinerja :																									
Faktor penghambat pencapaian kinerja :																									
Tindak lanjut yang diperlukan dalam triwulan berikutnya :																									
Tindak Lanjut yang diperlukan dalam RKPD berikutnya :																									
No	Sasaran	Kode	Usuran / Bidang Urusan Pemerintahan Daerah dan Program / Kegiatan	Indikator Kinerja Program (outcome) / Kegiatan (output) / Sub Kegiatan	Satuan	Target RPJMD Kabupaten Madiun pada Tahun 2023 (Akhir Periode RPJMD)	Realisasi Capaian Kinerja RKPD s/d Tahun Lalu (n-2) Tahun 2021	Target Kinerja dan Anggaran RKPD Kabupaten / Kota Tahun Berjalan Tahun (n-1) Tahun 2022	Realisasi Kinerja Pada Triwulan				Realisasi Capaian Kinerja dan Anggaran RKPD Kabupaten Madiun Yang Dievaluasi		Tingkat Capaian Kinerja dan Realisasi Anggaran RKPD Tahun 2022	Realisasi Kinerja dan Anggaran RPJMD Kabupaten Madiun s/d Tahun 2022	Tingkat Capaian Kinerja & Realisasi Anggaran RPJMD s/d	Perangkat Daerah Penanggung Jawab							
									TRIWULAN I				TRIWULAN II												
									10		11		12		13 = 12/9X100%		14 = 8 + 12		15 = 14 / 7 x 100%		16				
						K Rp.			K Rp.	K Rp.	K Rp.	K Rp.	K Rp.	K Rp.	K Rp.	K Rp.	K Rp.	K Rp.	K Rp.	K Rp.	K Rp.	K Rp.	K Rp.		

		7.01.01.08.04	Penyediaan jasa pelayanan umum kantor	Tersedianya Jasa Pelayanan Umum Kantor	tahun			1	66.750.000	63.000.000	15.750.000	19.500.000	35.250.000	56						
		7.01.01.09	Pemeliharaan Barang Milik Daerah Penunjang Urusan Pemerintahan Daerah	Terlaksananya Rapat koordinasi Seksi Pelayanan	tahun			1	15.275.000	87.556.750	5.970.424	10.551.055	16.521.479	19						
		7.01.01.09.01	Penyediaan Jasa Pemeliharaan, Biaya Pemeliharaan, dan Pajak Kendaraan Perorangan Dinas atau Kendaraan Dinas Jabatan	Terlaksananya Rapat Koordinasi Seksi Pelayanan	tahun			1	1.875.000	60.000.000	4.460.424	9.551.055	14.011.479	23						
		7.01.01.09.06	Pemeliharaan Peralatan dan Mesin Lainnya	Jumlah Peralatan dan Mesin Lainnya yang Dipelihara	unit			100	7.556.750	1.510.000	1.510.000	1.000.000	2.510.000	33						
		7.01.01.09.09	Pemeliharaan/Rehabilitasi Gedung Kantor dan Bangunan Lainnya	Jumlah Gedung Kantor dan Bangunan Lainnya yang Dipelihara/Direhabilitasi	unit				20.000.000	0	0	0	0	0						
		7.01.02	PROGRAM PENYELENGGARAAN PEMERINTAHAN DAN PELAYANAN PUBLIK					100	93.460.859	1.875.000	35.322.000	1.763.250	10.408.225	12.171.475	34	0	14.046.475	0	15	
		7.01.02.01	Penyelenggaraan Urusan Pemerintahan yang tidak Dilaksanakan oleh Unit Kerja Perangkat Daerah yang Ada di Kecamatan	Terlaksananya Rapat koordinasi Seksi Pelayanan				1	1.875.000	35.322.000	1.763.250	10.408.225	12.171.475	34						
		7.01.02.01.03	Peningkatan Efektifitas Pelaksanaan Pelayanan kepada Masyarakat di Wilayah Kecamatan	Terlaksananya Rapat Koordinasi Seksi Pelayanan				1	1.875.000	35.322.000	1.763.250	10.408.225	12.171.475	34						
				Jumlah Layanan Masyarakat yang berkualitas																
		7.01.03	PROGRAM PEMBERDAYAAN MASYARAKAT DESA DAN KELURAHAN	Terselenggaranya Program Pemberdayaan Masyarakat Desa dan Kelurahan	kegiatan	100	61.512.500	4	3.707.200	58.981.600	6.699.650	14.654.615	21.354.265	36	4	25.061.465	4	41		
		7.01.03.01	Koordinasi Kegiatan Pemberdayaan Desa						3.707.200	58.981.600	6.699.650	14.654.615	21.354.265	36						
		7.01.03.01.02	Sinkronisasi Program Kerja dan Kegiatan Pemberdayaan Masyarakat yang Dilakukan oleh Pemerintah dan Swasta di Wilayah Kerja Kecamatan	Jumlah Dokumen Sinkronisasi Program Kerja dan Kegiatan Pemberdayaan Masyarakat yang Dilakukan oleh Pemerintah dan Swasta di Wilayah Kerja Kecamatan	dokumen				49.877.500	5.995.050	12.954.215	18.949.265	38							
		7.01.03.01.03	Peningkatan efektifitas kegiatan pemberdayaan masyarakat di wilayah kecamatan	Terlaksananya Musrenbang, Rapat Koordinasi Seksi Pemberdayaan Masyarakat Desa dan Pembangunan	kegiatan			4	3.707.200	9.104.100	704.600	1.700.400	2.405.000	26						
		7.01.04	PROGRAM KOORDINASI KETENTRAMAN DAN KETERTIBAN UMUM	Terselenggaranya Program Koordinasi Ketentraman dan Ketertiban Umum	kegiatan	100	48.445.313	3	15.190.000	30.023.500	881.625	8.555.460	9.437.085	31	3	24.627.085	3	51		
		7.01.04.02	Koordinasi Penerapan dan Penegakan Peraturan Daerah dan Peraturan Kepala Daerah	Terlaksananya Koordinasi Upaya Penyelenggaraan Ketentraman dan Ketertiban Umum	kegiatan			3	15.190.000	30.023.500	881.625	8.555.460	9.437.085	31						
		7.01.04.02.01	Koordinasi/Sinergi Dengan Perangkat Daerah yang Tugas dan Fungsinya di Bidang Penegakan Peraturan Perundang-Undangan dan/atau Kepolisian Negara Republik Indonesia	Terlaksananya Bimtek Satlinmas, Patroli dan Yustisi dalam Rangka Penguatan Penangan Covid-19	kegiatan			2	15.190.000	30.023.500	881.625	8.555.460	9.437.085	31						

		7.01.06	PROGRAM PEMBINAAN DAN PENGAWASAN PEMERINTAHAN DESA	<i>Terseleenggaranya Pembinaan dan Pengawasan Pemerintahan Desa</i>	kegiatan	100	303.663.838	4	35.619.640	51.664.000	2.292.225	14.340.000	16.632.225	32	4	52.251.865	4	17					
		7.01.06.01	Fasilitasi, Rekomendasi dan Koordinasi Pembinaan dan Pengawasan Pemerintahan Desa	<i>Persentase Fasilitasi, Rekomendasi dan Koordinasi Pembinaan dan Pengawasan Pemerintahan Desa Yang Terlaksana</i>	persen				35.619.640	51.664.000	2.292.225	14.340.000	16.632.225	32									
		7.01.06.01.02	Fasilitasi administrasi tata pemerintahan desa	<i>Terlaksananya Rapat Koordinasi Seksi Tata Pemerintahan Desa</i>	kegiatan			1	35.619.640	51.664.000	2.292.225	14.340.000	16.632.225	32									
Jumlah Anggaran dan Realisasi dari Sluruh Program										2.910.472.109	379.854.674	787.627.452	1.167.482.126										
Rata-rata capaian kinerja (%)														35						33			
Predikat kinerja														Sangat Rendah						Sangat Rendah			
Faktor pendorong keberhasilan kinerja :																							
Faktor penghambat pencapaian kinerja :																							
Tindak lanjut yang diperlukan dalam triwulan berikutnya :																							
Tindak Lanjut yang diperlukan dalam RKPd berikutnya :																							
No	Sasaran	Kode	Urusan / Bidang Urusan Pemerintahan Daerah dan Program / Kegiatan	Indikator Kinerja Program (outcome) / Kegiatan (output) / Sub Kegiatan (output)	Satuan	Target RPJMD Kabupaten Madiun pada Tahun 2023 (Akhir Periode RPJMD)		Realisasi Capaian Kinerja RKPd s/d Tahun Lalu (n-2) Tahun 2021		Target Kinerja dan Anggaran RKPd Kabupaten / Kota Tahun Berjalan Tahun (n-1) Tahun 2022 yang dievaluasi		Realisasi Kinerja Pada Triwulan		Realisasi Capaian Kinerja dan Anggaran RKPd Kabupaten Madiun Yang Dievaluasi		Tingkat Capaian Kinerja dan Realisasi Anggaran RKPd Tahun 2022		Realisasi Kinerja dan Anggaran RPJMD Kabupaten Madiun s/d Tahun 2022		Tingkat Capaian Kinerja & Realisasi Anggaran RPJMD s/d Tahun 2022		Perangkat Daerah Penanggung Jawab	
						K	Rp.	K	Rp.	K	Rp.	K	Rp.	K	Rp.	K	Rp.	K	Rp.	K	Rp.		K
1	2	3	4	5	6	7	8	9	10	11	12	13 = 12/9x100%	14 = 8 + 12	15 = 14 / 7 x 100%	16								
	Meningkatkan Kinerja Pelayanan Kecamatan	7	UNSUR KEWILAYAHAN																				
	Meningkatkan Kinerja Pelayanan Kecamatan																						Kecamatan Jiwana
		7.01.01	PROGRAM PENUNJANG URUSAN PEMERINTAHAN DAERAH KABUPATEN / KOTA	<i>Persentase Layanan Penyelenggaraan Pemerintahan Dan Pelayanan Publik Sesuai Ketentuan</i>	persen		8.612.517.180	100	2.272.750.583	100	2.825.395.110	25	355.028.465	25	731.226.521	50	1.086.254.986	50	38	150,00	3.359.005.569	#DIV/0!	39
		7.01.01.01	Perencanaan, Penganggaran, dan Evaluasi Kinerja Perangkat Daerah	<i>Jumlah Dokumen Pemerintahan yang disusun sesuai peraturan</i>	dokumen				5.388.000	14	14.811.960	5	0	9	0	14	0	100	0				
		7.01.01.01.06	Koordinasi dan Penyusunan Laporan Capaian Kinerja dan Ikhtisar Realisasi Kinerja SKPD	<i>Jumlah dokumen pemerintahan yang sesuai dengan peraturan yang berlaku</i>	dokumen				5.388.000	14	14.811.960	3	0	9	0	14	0	100	0				
				<i>Jumlah Laporan Capaian Kinerja dan Ikhtisar Realisasi Kinerja SKPD dan Laporan Hasil Koordinasi Penyusunan Laporan Capaian Kinerja dan Ikhtisar Realisasi Kinerja SKPD</i>																			
		7.01.01.02	Administrasi Keuangan Perangkat Daerah	<i>Persentase Administrasi keuangan yang dilaksanakan</i>	persen				1.990.635.100	100	2.498.501.114	25	318.154.525	25	616.697.350	50	934.851.875	50	37				
				<i>Terpenuhinya Administrasi Keuangan Perangkat Daerah</i>						14													
		7.01.01.02.01	Penyediaan Gaji dan Tunjangan ASN	<i>Gaji ASN yang dibayarkan</i>	bulan				12	1.990.635.100	12	2.498.501.114	3	318.154.525	3	616.697.350	6	934.851.875	50	37			
				<i>Tersedianya Gaji dan Tunjangan ASN</i>																			
		7.01.01.05	Administrasi Kepegawaian Perangkat Daerah	<i>Persentase administrasi kepegawaian perangkat daerah yang terlaksana</i>	persen				100	8.250.000		0	0	0	0	0	0	0	0				

			Listrik, Internet danTelepon yang terpenuhi																			
7.01.01.08.04	Penyediaan Jasa PelayananUmum Kantor	tenaga kerja non ASN siap pakai	bulan		12	67.826.432	12	87.921.886	3	20.289.648	3	18.589.648	6	38.879.296	50	44						
		Tenaga Kerja Non ASN siap pakai																				
7.01.01.09	Pemeliharaan Barang Milik Daerah Penunjang Urusan Pemerintahan Daerah	persentase barang milik daerah yang terpelihara dengan baik	persen			61.531.722	100	79.880.400		7.483.000		26.579.870		34.062.870		43						
7.01.01.09.01	Penyediaan Jasa Pemeliharaan, Biaya Pemeliharaan, dan Pajak Kendaraan Perorangan Dinas atau Kendaraan Dinas Jabatan	Kendaraan dinas operasional kantor siap pakai	bulan		12	53.125.722	12	68.280.400	3	3.528.000	3	25.044.870	6	28.572.870	50	42						
		Tersediannya Jasa Pemeliharaan, Biaya Pemeliharaan, dan Pajak Kendaraan Perorangan Dinas atau Kendaraan Dinas Jabatan																				
7.01.01.09.06	Pemeliharaan Peralatan dan Mesin Lainnya	Sarana pendukung kantor siap pakai)	bulan		12	8.406.000	12	11.600.000	3	3.955.000	3	1.535.000	6	5.490.000	50	47						
		Terlaksananya Pemeliharaan peralatan dan mesin lainnya																				
7.01.02	PROGRAM PENYELENGGARAAN PEMERINTAHAN DAN PELAYANAN PUBLIK					51.612.063		6.670.000		5.030.000	30	0	25	0	55	0	100	0	55,00	6.670.000	#DIV/0!	13
7.01.02.02	Penyelenggaraan Urusan Pemerintahan yang tidak Dilaksanakan oleh Unit Kerja Perangkat Daerah yang Ada di Kecamatan	Jumlah layanan masyarakat yang berkualitas	kegiatan			4.635.000	6	3.720.000		0		0		0		0						
		Jumlah Koordinasi Penyelenggaraan Kegiatan Pemerintahandi Tingkat Kecamatan Yang Terlaksana	kegiatan				2															
7.01.02.02.03	Peningkatan Efektifitas Pelaksanaan Pelayanan kepada Masyarakat di Wilayah Kecamatan	Penyelenggaraan monitoring dan evaluasi pemberdayaan masyarakat yang terlaksana	kegiatan			4.635.000	1	3.720.000	0	0	1	0	1	0	100	0						
		Jumlah jenis pelayanan yang dilaksanakan dan Hasil Survey Kepuasan Masyarakat	4 jenis pelayanan dan nilai IKM 82				5															
7.01.02.03	Koordinasi Pemeliharaan Prasarana dan Sarana Pelayanan Umum	Jumlah Pemeliharaan Prasarana Dan Sarana Pelayanan Umum yang terkoordinasi dengan baik	kegiatan			2.035.000	1	1.310.000		0		0		0		0						
		Jumlah layanan masyarakat yang berkualitas	kegiatan				6															
7.01.02.02.01	Koordinasi/Sinergi dengan Perangkat Daerah dan/atau Instansi Vertikal yang terkait dalam Pemeliharaan Sarana dan Prasarana Pelayanan Umum	Jumlah Dokumen Koordinasi/Sinergi dengan Perangkat Daerah dan/atau Instansi Vertikal yang Terkait dalam Pemeliharaan Sarana dan Prasarana Pelayanan Umum (dokumen)				2.035.000	100	1.310.000	30	0	20	0	50	0	75	0						
		Jumlah Kegiatan Yang Terpublikasi	kegiatan				30															
7.01.03	PROGRAM PEMBERDAYAAN MASYARAKAT DESA DAN KELURAHAN	Persentase Layanan Pemberdayaan Masyarakat Desa Dan Kelurahan	persen	100		48.666.845	100	25.029.000		27.991.100	40	4.627.100	60	5.570.000	100	10.197.100	100	36	200,00	35.226.100	200,00	72

		7.01.03.01	Koordinasi Kegiatan Pemberdayaan Desa	<i>Persentase koordinasi kegiatan pemberdayaan desa</i>	persen			12.890.000	100	15.931.100		4.107.100		1.850.000		5.957.100			37								
				<i>Persentase koordinasi kegiatan pemberdayaan desa</i>	kegiatan				2																		
		7.01.03.01.01	Peningkatan Partisipasi Masyarakat dalam Forum Musyawarah Perencanaan Pembangunan di Desa	<i>Jumlah Dokumen Sinkronisasi Program Kerja dan Kegiatan Pemberdayaan Masyarakat yang Dilakukan oleh Pemerintah dan swasta di Wilayah Kerja Kecamatan (dokumen)</i>	dokumen			3	4.163.000	1	4.107.100	2	0	3	4.107.100	100		99									
		7.01.03.01.02	Sinkronisasi Program Kerja dan Kegiatan Pemberdayaan Masyarakat yang dilakukan oleh Pemerintah dan Swasta di Wilayah Kerja Kecamatan	<i>Jumlah Dokumen Sinkronisasi Program Kerja dan Kegiatan Pemberdayaan Masyarakat yang Dilakukan oleh Pemerintah dan Swasta di Wilayah Kerja Kecamatan (dokumen)</i>	dokumen			11.720.000	1	1.678.100	0	0	1	0	1	0	100	0									
				<i>Jumlah Kader PKK yang terampil</i>	kegiatan				12																		
		7.01.03.01.03	Peningkatan Efektivitas Kegiatan Pemberdayaan Masyarakat di Wilayah Kecamatan	<i>Penyelenggaraan monitoring dan evaluasi pemberdayaan masyarakat yang terlaksana</i>	kegiatan			1.170.000	1	10.090.000	1	0	1	1.850.000	2	1.850.000	100	18									
				<i>Jumlah lembaga yang dibina</i>	kegiatan				2																		
		7.01.03.03	Pemberdayaan Lembaga Masyarakat Tingkat Kecamatan	<i>Persentase Pemberdayaan Lembaga Masyarakat yang terselenggara</i>	persen			12.139.000	100	12.060.000		520.000		3.720.000		4.240.000		35									
		7.01.03.03.01	Penyelenggaraan Lembaga Kemasyarakatan	<i>Jumlah Lembaga Kemasyarakatan yang Diselenggarakan</i>				14	9.440.000	0	0	14	3.720.000	14	3.720.000	100	39										
		7.01.03.03.02	Peningkatan Kapasitas Lembaga Kemasyarakatan	<i>Jumlah Lembaga Kemasyarakatan yang Ditingkatkan Kapasitasnya</i>				14	1.310.000	0	0	14	0	0	0	100	0										
		7.01.03.03.04	Fasilitasi Pengembangan Usaha Ekonomi Masyarakat	<i>Jumlah Laporan Fasilitasi Pengembangan Usaha Ekonomi Masyarakat</i>				14	12.139.000	14	1.310.000	0	520.000		0	14	520.000	100	40								
				<i>Jumlah kader PKK yang aktif dan terampil</i>																							
		7.01.04	PROGRAM KOORDINASI KETENTRAMAN DAN KETERTIBAN UMUM	<i>Persentase Layanan Ketenteraman dan Ketertiban Umum</i>	persen	100	48.445.313	100	45.941.000		10.890.270	0	1.850.000	33	3.110.000	33	4.960.000	33	46	133,00	50.901.000	133,00	105				
		7.01.04.01	Koordinasi Upaya Penyelenggaraan Ketenteraman dan Ketertiban Umum	<i>Persentase koordinasi penyelenggaraan Ketenteraman dan Ketertiban Umum Yang Terlaksana</i>	persen			100	45.941.000	100	10.890.270		1.850.000		3.110.000		4.960.000		46								
		7.01.04.01.01	Sinergitas dengan Kepolisian Negara Republik Indonesia, Tentara Nasional Indonesia dan Instansi Vertikal di Wilayah Kecamatan	<i>Jumlah Laporan Hasil Sinergitas dengan Kepolisian Negara Republik Indonesia, Tentara Nasional Indonesia dan Instansi Vertikal di Wilayah Kecamatan (laporan)</i>				45.941.000	1	10.890.270		1.850.000		3.110.000		4.960.000		46									
				<i>Jumlah koordinasi ketenteraman dan ketertiban yang dilaksanakan</i>	kegiatan				6	2	0	2	2			100											
		7.01.05	PROGRAM PENYELENGGARAAN URUSAN PEMERINTAHAN UMUM	<i>Persentase Layanan Penyelenggaraan Urusan Pemerintahan Umum</i>	persen	100	56.160.913	100	17.594.000		14.712.480	33	0	67	0	100	0	100	0	200,00	17.594.000	200,00	31				

	7.01.05.01	Penyelenggaraan Urusan Pemerintahan Umum sesuai Penugasan Kepala Daerah	Persentase Layanan Penyelenggaraan Urusan Pemerintahan Umum	persen		100	17.594.000	100	14.712.480		0	0	0	0	0							
	7.01.05.01.03	Pembinaan Persatuan dan Kesatuan Bangsa	Jumlah Orang yang Mengikuti Pembinaan Persatuan dan Kesatuan Bangsa (orang)	orang			11.180.000		9.169.250		0	0	0	0								
			Peringatan PHBN dan Hari Jadi Kabupaten Madiun yang terselenggara dengan baik	kegiatan		1			0		0	0	0									
	7.01.05.01.04	Pembinaan Kerukunan Antarsuku dan Intrasuku, Umat Beragama, Ras, dan Golongan Lainnya Guna mewujudkan Stabilitas Keamanan Lokal, Regional, dan Nasional	Penyelenggaraan kegiatan peringatan hari besar agama yang dilaksanakan	kegiatan			5.135.000	2	4.233.230		0	0	0	0								
			Jumlah Kegiatan keagamaan yang terselenggara	kegiatan		1			0		1	1	100									
	7.01.05.01.08	Pelaksanaan Tugas Forum Koordinasi Pimpinan di Kecamatan	Penyelenggaraan kegiatan tiga pilar yang dilaksanakan	kegiatan			1.279.000	1	1.310.000		0	0	0	0								
			Jumlah pertemuan tiga pilar yang terlaksana	kegiatan		2			1		1	2	100									
	7.01.06	PROGRAM PEMBINAAN DAN PENGAWASAN PEMERINTAHAN DESA	Persentase Layanan Pembinaan Dan Pengawasan Pemerintahan Desa	persen	100	220.878.931	61.317.500	100	28.295.900	80	1.575.000	100	13.720.000	100	15.295.000	100	54	200,00	76.612.500	200,00	35	
	7.01.06.01	Fasilitasi, Rekomendasi dan Koordinasi Pembinaan dan Pengawasan Pemerintahan Desa	Persentase Fasilitasi, Rekomendasi dan Koordinasi Pembinaan dan Pengawasan Pemerintahan Desa Yang Terlaksana	persen		100	61.317.500	100	28.295.900		1.575.000		13.720.000		15.295.000		54					
	7.01.06.01.02	Fasilitasi Administrasi Tata Pemerintahan Desa	Administrasi desa yang tertib sesuai dengan peraturan perundang undangan	desa			7.350.000	14	1.310.000		925.000		0		925.000		71					
			Jumlah desa yang tertib administrasi	desa		14			14		14		14		100							
	7.01.06.01.03	Fasilitasi Pengelolaan Keuangan Desa dan Pendayagunaan Aset Desa	Administrasi Keuangan dan Aset desa yang tertib dan sesuai peraturan perundang-undangan	desa				14	1.310.000	14	0	14	0	14	0	100	0					
	7.01.06.01.06	Fasilitasi Pelaksanaan Pemilihan Kepala Desa	Penyelenggaraan keamanan dan ketertiban yang dilaksanakan	kegiatan			53.227.500	1	14.825.000		650.000		13.720.000		14.370.000		97					
			Jumlah desa yang terfasilitasi pelaksanaan pemilihan kepala desa	desa		12			12		0		12		100							
	7.01.06.01.08	Rekomendasi Pengangkatan dan Pemberhentian Perangkat Desa	Penyelenggaraan Pengangkatan dan Pemberhentian Perangkat Desa Yang Terlaksana	dokumen				14	8.060.900	0	0	0	0	8	0	57	0					
	7.01.06.01.09	Fasilitasi Sinkronisasi Perencanaan Pembangunan Daerah dengan Pembangunan Desa	Jumlah hasil evaluasi R-APBDes yang diselesaikan	dokumen			740.000	14	2.790.000	0	0	14	0	14	0	100	0					
Jumlah Anggaran dan Realisasi dari Sluruh Program																						
Rata- rata capaian kinerja (%)																						
Predikat kinerja																						
Faktor pendorong keberhasilan kinerja :																						
Faktor penghambat pencapaian kinerja :																						
Tindak lanjut yang diperlukan dalam triwulan berikutnya :																						
Tindak Lanjut yang diperlukan dalam RPKD berikutnya :																						

No	Sasaran	Kode	Urusan / Bidang Urusan Pemerintahan Daerah dan Program / Kegiatan	Indikator Kinerja Program (outcome) / Kegiatan (output) / Sub Kegiatan (output)	Satuan	Target RPJMD Kabupaten Madiun pada Tahun 2023 (Akhir Periode RPJMD)		Realisasi Capaian Kinerja RKPD s/d Tahun Lalu (n-2) Tahun 2021		Target Kinerja dan Anggaran RKPD Kabupaten / Kota Tahun Berjalan Tahun (n-1) Tahun 2022 yang dievaluasi		Realisasi Kinerja Pada Triwulan		Realisasi Capaian Kinerja dan Anggaran RKPD Kabupaten Madiun Yang Dievaluasi		Tingkat Capaian Kinerja dan Realisasi Anggaran RKPD Tahun 2022		Realisasi Kinerja dan Anggaran RPJMD Kabupaten Madiun s/d Tahun 2022		Tingkat Capaian Kinerja & Realisasi Anggaran RPJMD s/d Tahun 2022		Perangkat Daerah Penanggung Jawab		
						K	Rp.	K	Rp.	K	Rp.	K	Rp.	K	Rp.	K	Rp.	K	Rp.	K	Rp.		K	Rp.
1	2	3	4	5	6	7		8		9		10		11		12		13 = 12/9X100%		14 = 8 + 12		15 = 14 / 7 x 100%		16
	Meningkatkan Kinerja Pelayanan Kecamatan	7	UNSUR KEWILAYAHAN																					
	Meningkatkan Kinerja Pelayanan Kecamatan																						Kecamatan Geger	
		7.01.01	PROGRAM PENUNJIANG URUSAN PEMERINTAHAN DAERAH KABUPATEN / KOTA	Terselenggaranya Program Penunjang Pemerintahan Daerah Kabupaten/Kota		90	7.765.579.293	14	2.386.425.652	2.596.128.045	414.972.277	503.618.720	866.385.665	33	14,00	3.252.811.317	15,56	42						
		7.01.01.02	Administrasi keuangan perangkat daerah	Persentase Administrasi Keuangan Yang Dilaksanakan	persen				2.043.382.129	100	2.213.026.399	329.149.467	361.372.391	690.521.858	31									
				Terpenuhinya Administrasi Keuangan Perangkat Daerah				14			3	5												
		7.01.01.02.01	Penyediaan gaji dan tunjangan asn	Jumlah Orang yang Menerima Gaji dan Tunjangan ASN (orang)	tahun			1	2.043.382.129	1	2.213.026.399	25	329.149.467	50	361.372.391	690.521.858	31							
				Tersedianya Gaji dan Tunjangan ASN	bulan			14			3	5			8									
		7.01.01.05	Administrasi Kepegawaian Perangkat Daerah	Persentase administrasi Kepegawaian yang dilaksanakan						0		0	0	0	0									
		7.01.01.05.10	Sosialisasi Peraturan Perundang-Undangan	Jumlah Orang yang Mengikuti Sosialisasi Peraturan Perundang-Undangan (orang)	orang					0		0	0	0	0									
		7.01.01.06	Administrasi umum perangkat daerah	Persentase Layanan Umum Yang Tersedia	persen				96.225.315	100	115.940.756	13.965.510	48.583.700	42	62.524.456	54								
				Kebutuhan Administrasi Umum Perangkat Daerah yang Terlaksana				12																
		7.01.01.06.01	Penyediaan komponen instalasi listrik/ penerangan bangunan kantor	Komponen Instalasi Listrik/ Penerangan Bangunan Kantor yang tersedia	bulan				5.975.100	12	15.000.000	3	951.585	3	3.632.285	6,00	4.583.870	30						
				Tersedianya kebutuhan komponen Instalasi listrik	bulan			12																
		7.01.01.06.03	Penyediaan peralatan rumah tangga	Peralatan Kebersihan dan Bahan Pembersih yang tersedia	bulan				7.163.815	12	5.006.540	3	270.825	3	2.590.315	6,00	2.861.140	57						
				Tersedianya Peralatan Rumah Tangga	bulan			12																
		7.01.01.06.04	Penyediaan bahan logistik kantor	Kebutuhan Bahan Logistik Kantor yang tersedia	bulan				35.271.200	12	33.454.216	3	3.977.000	3	19.028.600	6,00	23.005.600	68						
				Tersedianya Bahan Logistik Kantor	bulan			12																
		7.01.01.06.05	Penyediaan barang cetakan dan penggandaan	Kebutuhan Barang Cetak dan Penggandaan yang tersedia	bulan				10.132.700	12	10.500.000	3	1.004.100	3	2.400.500	6,00	3.404.600	32						
				Tersedianya Barang Cetak dan Penggandaan	bulan			12																
		7.01.01.06.06	Penyediaan bahan bacaan dan peraturan perundang-undangan	Kebutuhan Bahan Bacaan dan Peraturan Perundang-undangan yang tersedia	bulan				1.800.000	12	1.980.000	3	150.000	3	750.000	6,00	900.000	45						
				Tersedianya Bahan Bacaan dan Peraturan Perundang-Undangan	bulan			12																
		7.01.01.06.09	Penyelenggaraan rapat koordinasi dan konsultasi skpd	Rapat Koordinasi dan Konsultasi SKPD dapat terlaksana	bulan				35.882.500	12	50.000.000	3	7.612.000	3	20.182.000	6,00	27.794.000	56						

				Tersedianya Penyelenggaraan Rapat Koordinasi dan Konsultasi SKPD	bulan			12															
	7.01.01.07	Pengadaan barang milik daerah penunjang urusan pemerintah daerah	Persentase barang milik daerah penunjang urusan pemerintah daerah yang tersedia	persen				33.378.400	100	44.376.255	100	44.275.000	0	100	44.275.000								
			Kebutuhan Pengadaan Barang Milik Daerah Penunjang urusan Pemerintah Daerah yang tersedia	unit				4	7		7		7										
	7.01.01.07.06	Pengadaan peralatan dan mesin lainnya	Jumlah Unit Peralatan dan Mesin Lainnya yang Disediakan (unit)	unit				33.378.400	7	44.376.255	7	44.275.000	0	7,00	44.275.000								
			Tersedianya kebutuhan Peralatan dan mesin Kantor	unit				4	7		7		7,00										
	7.01.01.08	Penyediaan jasa penunjang urusan pemerintahan daerah	Persentase jasa penunjang urusan pemerintahan daerah yang tercukupi	persen				91.918.758	100	97.101.105		20.505.320	48.558.979		69.064.299								
			Tersedianya jasa penunjang urusan pemerintahan daerah	bulan				12															
	7.01.01.08.02	Penyediaan jasa komunikasi sumber daya air dan listrik	Kebutuhan Jasa Komunikasi, Sumber Daya Air dan Listrik yang terbayar					14.481.398	12	18.551.600	25	2.655.820	25	7.856.800	50,00	10.512.620							
			Tersedianya jasa komunikasi dan sumberdaya air	bulan				12	12		3	3		6,00									
	7.01.01.08.04	Penyediaan jasa pelayanan umum kantor	Kebutuhan Jasa Pelayanan Umum Kantor yang tersedia	bulan				77.437.360	12	78.549.505	3	17.849.500	3	40.702.179	6,00	58.551.679							
	7.01.01.09	Pemeliharaan barang milik daerah penunjang urusan pemerintahan daerah	Persentase barang milik daerah yang terpelihara dengan baik	persen				121.521.050	100	125.683.530	6	7.076.980	36	45.103.650		52							
			Tersedianya Jasa Pemeliharaan, biaya pemeliharaan, dan pajak kendaraan perorangan atau kendaraan dinas jabatan	bulan				12	12		3	3		6									
	7.01.01.09.01	Penyediaan jasa pemeliharaan,biaya pemeliharaan, pajak kendaraan perorangan dinas atau kendaraan dinas jabatan	Kebutuhan Pemeliharaan Kendaraan Dinas yang tersedia	bulan				55.942.770	12	73.349.496	3	6.332.980	3	20.034.110	6,00	26.367.090							
	7.01.01.09.06	Pemeliharaan peralatan dan mesin lainnya	Kebutuhan Pemeliharaan Alat Kantor dan Rumah Tangga yang tersedia	bulan				2.563.000	12	14.400.000	0	0	3	5.963.200		5.963.200							
			Terlaksananya Pemeliharaan peralatan dan mesin lainnya					12					3										
	7.01.01.09.09	Pemeliharaan/rehabilitasi gedung kantor dan bangunan	Pemeliharaan Gedung Kantor yang tersedia	bulan				63.015.280	12	37.934.034	3	744.000	3	19.106.340	6,00	19.850.340							
			Terlaksananya Pemeliharaan/ Rehabilitasi Gedung Kantor dan Bangunan lainnya					12															
	7.01.02	PROGRAM PENYELENGGARAAN PEMERINTAHAN DAN PELAYANAN PUBLIK	Terselenggaranya Program Penyelenggaraan Pemerintahan dan Pelayanan Publik					100	28.547.336	4	20.418.000	1	8.184.000	0	0	0	0	4,00	20.418.000	4,00		72	

		7.01.02.02	Penyelenggaraan urusan pemerintahan yang tidak dilaksanakan oleh unit kerja perangkat daerah yang ada di kecamatan	Jumlah layanan masyarakat yang berkualitas	kegiatan			1	20.418.000	1	8.184.000			0			0																							
		7.01.02.02.03	Peningkatan efektifitas pelaksanaan pelayanan kepada masyarakat di wilayah kecamatan	Pelayanan Kepada Masyarakat di Wilayah Kecamatan dapat terlaksana	bulan				20.418.000	12	8.184.000			0			0																							
				Terlaksananya Rapat Koordinasi Seksi Pelayanan	kegiatan			4																																
		7.01.03	PROGRAM PEMBERDAYAAN MASYARAKAT DESA DAN KELURAHAN	Terselenggaranya Program Pemberdayaan Masyarakat Desa dan Kelurahan			100	180.358.033	6	47.056.004	19.349.760	4.810.000	1.000.000	5.810.000	30	6,00	52.866.004	6,00	29																					
		7.01.03.01	Koordinasi kegiatan pemberdayaan desa	Persentase koordinasi kegiatan pemberdayaan desa	persen				43.276.004	100	10.146.400	4.810.000	0	4.810.000	47																									
				Terlaksananya Kegiatan Pemberdayaan Desa	kegiatan			6																																
		7.01.03.01.01	Peningkatan partisipasi masyarakat dalam forum musyawarah perencanaan pembangunan di desa	Terlaksananya bimtek Verifikasi dan Penyusunan RAB Desa				1	10.695.000	1	5.031.400	1	4.810.000	0	4.810.000	96																								
		7.01.03.01.03	Peningkatan efektifitas kegiatan pemberdayaan masyarakat di wilayah kecamatan	Pelayanan Kepada Masyarakat di Wilayah Kecamatan dapat terlaksana	desa				32.581.004	19	5.115.000		0	0	0																									
				Terlaksananya Musrenbang, Rapat Koordinasi Seksi Pemberdayaan Masyarakat Desa dan Pembangunan	kegiatan			6		1																														
		7.01.03.03	Pemberdayaan lembaga kemasyarakatan tingkat kecamatan	Persentase Pemberdayaan Lembaga Kemasyarakatan yang terselenggara	persen				3.780.000	100	9.203.360	0	10	1.000.000	11																									
				Terselenggaranya Kegiatan Lembaga Kemasyarakatan Tingkat Kecamatan	kegiatan			1																																
		7.01.03.03.01	Penyelenggaraan lembaga kemasyarakatan	Terlaksananya Simulasi Peran Kader PKK dalam Pencegahan Stunting	kegiatan			1	3.780.000		9.203.360	0	1	1.000.000	11																									
		7.01.03.03.04	Fasilitasi Pengembangan Usaha Ekonomi Masyarakat	Jumlah Laporan Fasilitasi Pengembangan Usaha Ekonomi Masyarakat (laporan)							2.904.900	0	0	0	0																									
		7.01.04	PROGRAM KOORDINASI KETENTERAMAN DAN KETERTIBAN UMUM	Terselenggaranya Program Koordinasi Ketenteraman dan Ketertiban Umum			100	48.445.313	3	63.048.000	45.671.600	0	1	13.900.000	1	13.900.000	30	4,00	76.948.000	4,00	159																			
		7.01.04.01	Koordinasi Upaya Penyelenggaraan Ketenteraman dan Ketertiban Umum	Persentase Koordinasi Penyelenggaraan Ketenteraman dan Ketertiban Umum yang terlaksana	persen					100	45.671.600	0	30	13.900.000	30																									
				Terlaksananya Koordinasi Upaya Penyelenggaraan Ketenteraman dan Ketertiban Umum	kegiatan			3		2				1																										

Tindak Lanjut yang diperlukan dalam RKPd berikutnya :

No	Sasaran	Kode	Urusan / Bidang Urusan Pemerintahan Daerah dan Program / Kegiatan	Indikator Kinerja Program (outcome) / Kegiatan (output) / Sub Kegiatan (output)	Satuan	Target RPJMD Kabupaten Madiun pada Tahun 2023 (Akhir Periode RPJMD)		Realisasi Capaian Kinerja RKPd s/d Tahun Lalu (n-2) Tahun 2021		Target Kinerja dan Anggaran RKPd Kabupaten / Kota Tahun Berjalan Tahun (n-1) Tahun 2022 yang dievaluasi		Realisasi Kinerja Pada Triwulan		Realisasi Capaian Kinerja dan Anggaran RKPd Kabupaten Madiun Yang Dievaluasi		Tingkat Capaian Kinerja dan Realisasi Anggaran RKPd Tahun 2022		Realisasi Kinerja dan Anggaran RPJMD Kabupaten Madiun s/d Tahun 2022		Tingkat Capaian Kinerja & Realisasi Anggaran RPJMD s/d Tahun 2022		Perangkat Daerah Penanggung Jawab		
						K	Rp.	K	Rp.	K	Rp.	TRIWULAN I		TRIWULAN II		13 = 12/9x100%		14 = 8 + 12		15 = 14 / 7 x 100%				
												K	Rp.	K	Rp.	K	Rp.	K	Rp.	K	Rp.		K	Rp.
	Meningkatkan Kinerja Pelayanan Kecamatan	7	UNSUR KEWILAYAHAN																				Kecamatan Pilangkenceng	
	Meningkatkan Kinerja Pelayanan Kecamatan																							
		7.01.01	PROGRAM PENUNJANG URUSAN PEMERINTAHAN DAERAH KABUPATEN / KOTA	Terselenggaranya Program Penunjang Pemerintahan Daerah Kabupaten/Kota		100	7.765.579.293	14	2.353.047.252		2.090.084.055		933.394.664		0		933.394.664		45	14	3.286.441.916	14	42	
		7.01.01.01	Perencanaan, Penganggaran, dan Evaluasi Kinerja Perangkat Daerah	Jumlah Laporan Perencanaan Perangkat Daerah	dokumen			13	0	13	5.614.400	9	1.900.000	9	0	9	1.900.000	69	34					
				Terpenuhinya Administrasi Keuangan Perangkat Daerah	dokumen			13																
		7.01.01.01.01	Penyusunan Dokumen Perencanaan Perangkat Daerah	Kebutuhan laporan keuangan terpenuhi	dokumen			13		13	5.614.400	9	1.900.000	9	0	9	1.900.000	69	34					
				Jumlah dokumen perencanaan perangkat daerah	dokumen			13																
		7.01.01.02	Administrasi keuangan perangkat daerah	Jumlah Pelayanan Administrasi Perkantoran yang Dilaksanakan	tahun		2.043.382.129	1		1	1.764.340.938	0,25	820.863.551	0,50	0	0,50	820.863.551	50	47					
		7.01.01.02.01	Penyediaan gaji dan tunjangan asn	Kebutuhan Gaji dan Tunjangan ASN Kecamatan Pilangkenceng Terpenuhi	bulan		2.043.382.129	14		12	1.764.340.938	3	820.863.551	8	0	8,00	820.863.551	67	47					
				Gaji dan Tunjangan ASN yang dibayarkan	tahun			1																
		7.01.01.05	Administrasi Kepegawaian Perangkat Daerah						0		0		0			0		0						
		7.01.01.05.10	Sosialisasi Peraturan Perundang-Undangan	Jumlah Orang yang Mengikuti Sosialisasi Peraturan Perundang-Undangan							0		0			0		0						
		7.01.01.06	Administrasi umum perangkat daerah	Jumlah Pelayanan Administrasi Perkantoran yang Dilaksanakan	tahun		96.225.315	1		1	132.332.438	0,25	36.598.000	0,50	0	0,50	36.598.000	50	28					
				Jumlah pelayanan Administrasi Perkantoran yang Terlaksana	tahun			1																
		7.01.01.06.01	Penyediaan komponen instalasi listrik/ penerangan bangunan kantor	Kebutuhan instalasi listrik dan penerangan terpenuhi	bulan		5.975.100	12		12	5.389.560	0,25	0	0,50	0	0,50	0	0	4	0				
				Komponen Instalasi listrik yang tersedia	tahun			1																
		7.01.01.06.02	Penyediaan Peralatan dan Perlengkapan Kantor	Kebutuhan peralatan dan perlengkapan kantor terpenuhi	bulan			12		3	14.838.450		0		0	0	0	0	0					
				Alat tulis kantor dan benda pos yang tersedia	unit			1																
		7.01.01.06.03	Penyediaan peralatan rumah tangga	Kebutuhan Peralatan Rumah Tangga Terpenuhi	bulan		7.163.815	12		12	7.769.878	3	3.872.000	6	0	6,00	3.872.000	50	50					
				Peralatan Kebersihan dan bahan pembersih yang tersedia	bulan			12																
		7.01.01.06.04	Penyediaan bahan logistik kantor	Tersedianya Bahan Logistik Kantor	bulan		35.271.200	12		12	50.264.165	3	16.884.000	6	0	6,00	16.884.000	50	34					

		7.01.01.06.05	Penyediaan barang cetakan dan penggandaan	Tersedianya Barang Cetak dan Penggandaan	bulan			12	10.132.700	12	10.842.385	3	5.295.000	6	0	6,00	5.295.000	50	49				
		7.01.01.06.06	Penyediaan bahan bacaan dan peraturan perundang-undangan	Tersedianya Bahan Bacaan dan Peraturan Perundang-Undangan	bulan			12	1.800.000	12	2.178.000	3	780.000	6	0	6,00	780.000	50	36				
		7.01.01.06.09	Penyelenggaraan rapat koordinasi dan konsultasi skpd	Tersedianya Penyelenggaraan Rapat Koordinasi dan Konsultasi SKPD	bulan			12	35.882.500	12	41.050.000	3	9.767.000	6	0	6,00	9.767.000	50	24				
		7.01.01.08	Penyediaan jasa penunjang urusan pemerintahan daerah	Jumlah Pelayanan Administrasi Perkantoran yang Dilaksanakan	bulan			12	91.918.758	12	108.681.984	3	46.141.041	6	0	6	46.141.041	50	42				
				Tersedianya jasa penunjang urusan pemerintahan daerah	bulan			12															
		7.01.01.08.02	Penyediaan jasa komunikasi sumber daya air dan listrik	Tersedianya jasa komunikasi dan sumberdaya air	bulan			12	14.481.398	12	24.448.320	3	7.074.966	6	0	6,00	7.074.966	50	29				
		7.01.01.08.04	Penyediaan jasa pelayanan umum kantor	Tersedianya Jasa Pelayanan Umum Kantor	bulan			12	77.437.360	12	84.233.664	3	39.066.075	6	0	6,00	39.066.075	50	46				
		7.01.01.09	Pemeliharaan barang milik daerah penunjang urusan pemerintahan daerah	Tersedianya Jasa Pemeliharaan, biaya pemeliharaan, dan pajak kendaraan perorangan atau kendaraan dinas jabatan	bulan			12	121.521.050	12	79.114.295	3	27.892.072	6	0	6	27.892.072	50	35				
		7.01.01.09.01	Penyediaan jasa pemeliharaan, biaya pemeliharaan, pajak kendaraan perorangan dinas atau kendaraan dinas jabatan	Tersedianya Jasa Pemeliharaan, Biaya Pemeliharaan dan Pajak Kendaraan Dinas Perorangan atau Kendaraan Dinas Jabatan	bulan			12	55.942.770	12	65.533.515	3	26.392.072	6	0	6,00	26.392.072	50	40				
		7.01.01.09.06	Pemeliharaan peralatan dan mesin lainnya	Terlaksananya Pemeliharaan peralatan dan mesin lainnya	bulan			12	2.563.000	12	3.600.040	3	1.500.000	6	0	6,00	1.500.000	50	42				
		7.01.01.09.09	Pemeliharaan/rehabilitasi gedung kantor dan bangunan	Terlaksananya Pemeliharaan/ Rehabilitasi Gedung Kantor dan Bangunan lainnya	bulan			12	63.015.280	12	9.980.740	3	0	6	0	6,00	0	50	0				
		7.01.02	PROGRAM PENYELENGGARAAN PEMERINTAHAN DAN PELAYANAN PUBLIK	Terselenggaranya Program Penyelenggaraan Pemerintahan dan Pelayanan Publik	kegiatan	100	28.547.336	6	20.418.000	6	24.251.500	5	20.000.000	5	0	5	20.000.000	83	82	11	40.418.000	11	142
		7.01.02.02	Penyelenggaraan urusan pemerintahan yang tidak dilaksanakan oleh unit kerja perangkat daerah yang ada di kecamatan	Jumlah Layanan Masyarakat yang Berkualitas	kegiatan			6	20.418.000	6	24.251.500	5	20.000.000	5	0	5	20.000.000	83	82				
				Jumlah jenis pelayanan yang dilaksanakan dan hasil survey masyarakat	kegiatan			6															
		7.01.02.02.03	Peningkatan efektifitas pelaksanaan pelayanan kepada masyarakat di wilayah kecamatan	Kebutuhan Peningkatan Efektivitas Pelayanan Terpenuhi	bulan			12	20.418.000	12	24.251.500	3	20.000.000	6	0	6,00	20.000.000	50	82				
		7.01.03	PROGRAM PEMBERDAYAAN MASYARAKAT DESA DAN KELURAHAN	Terselenggaranya Program Pemberdayaan Masyarakat Desa dan Kelurahan		100	180.358.033	2	47.056.004	100	49.378.385	25	17.030.000	50	0	50	17.030.000	50	34	52	64.086.004	52	36
		7.01.03.01	Koordinasi kegiatan pemberdayaan desa	Persentase Koordinasi Kegiatan Pemberdayaan Desa	persen			100	43.276.004	100	44.496.385	25	16.030.000	50	0	50	16.030.000	50	36				
		7.01.03.01.01	Peningkatan partisipasi masyarakat dalam forum musyawarah perencanaan pembangunan di desa	Jumlah rapat koordinasi yang terselenggara	kegiatan			2	10.695.000	1	28.059.045	1	13.955.000	1	0	1,00	13.955.000	100	50				

		7.01.03.01.02	Sinkronisasi Program Kerja dan Kegiatan Pemberdayaan Masyarakat yang Dilakukan oleh Pemerintah dan Swasta di Wilayah Kerja Kecamatan	Jumlah fasilitas lomba desa yang terlaksana	kegiatan			1		1	4.482.000	0	0	0	0	0,00	0	0	0					
		7.01.03.01.03	Peningkatan efektifitas kegiatan pemberdayaan masyarakat di wilayah kecamatan	Kebutuhan Peningkatan Efektivitas Pelayanan Terpenuhi	bulan			12	32.581.004	12	11.955.340	3	2.075.000	6	0	6,00	2.075.000	50	17					
				Jumlah Kegiatan Pendapatan yatim piatu, Lansia, ODGJ, Keluarga prasejahtera dan bimtek yang terlaksana	kegiatan			1																
		7.01.03.03	Pemberdayaan lembaga kemasyarakatan tingkat kecamatan	Persentase Pemberdayaan Lembaga Kemasyarakatan yang Terselenggara	persen			100	3.780.000	100	4.882.000	25	1.000.000	50	0	50	1.000.000	50	20					
		7.01.03.03.01	Penyelenggaraan lembaga kemasyarakatan	Jumlah Kader PKK yang aktif dan terampil	kegiatan			1	3.780.000	1	4.882.000	1	1.000.000	1	0	1,00	1.000.000	100	20					
		7.01.04	PROGRAM KOORDINASI KETENTRAMAN DAN KETERTIBAN UMUM	Terselenggaranya Program Koordinasi Ketentraman dan Ketertiban Umum			100	48.445.313	100	63.048.000	100	11.920.800	0	0	0	0	0	0	0	100	63.048.000	100	130	
		7.01.04.01.01	Sinergritas dengan kepolisian negara republik indonesia dan instansi vertikal di wilayah kecamatan	Jumlah koordinasi ketentraman dan ketertiban yang dilaksanakan	kegiatan			3	63.048.000	3	11.920.800	0	0	0	0	0,00	0	0	0					
		7.01.05	PROGRAM PENYELENGGARAAN URUSAN PEMERINTAHAN UMUM	Terselenggaranya Program Penyelenggaraan Urusan Pemerintahan Umum			100	134.820.022	100	25.365.000	100	7.754.825	0	0	0	0	0	0	0	100	25.365.000	100	19	
		7.01.05.01	Penyelenggaraan urusan pemerintahan umum sesuai penugasan kepala daerah	Penyelenggaraan Urusan Pemerintahan Umum yang terlaksana	persen			100	25.365.000	100	7.754.825	0	0	0	0	0	0	0	0					
				Persentase urusan pemerintahan umum sesuai penugasan kepala daerah	persen			100																
		7.01.05.01.03	Pembinaan Persatuan dan Kesatuan Bangsa	Terlaksananya Rapat Koordinasi Seksi Trantibdan Peringatan Hari Besar Nasional				1	25.365.000	1	5.928.825	0	0	0	0	0,00	0	0						
		7.01.05.01.04	Pembinaan Kerukunan Antarsuku dan Intrasuku, Umat Beragama, Ras, dan Golongan Lainnya Guna mewujudkan Stabilitas Keamanan Lokal, Regional, dan Nasional	Kebutuhan Pembinaan Kerukunan Antarsuku dan Intrasuku, Umat Beragama, RAS, dan Golongan Lainnya Terpenuhi	bulan			12	1.826.000	12	1.826.000	0	0	0	0	0	0	0						
		7.01.06	PROGRAM PEMBINAAN DAN PENGAWASAN PEMERINTAHAN DESA	Terselenggaranya Program Pembinaan dan Pengawasan Pemerintahan Desa			100	230.948.635	100	44.058.000	100	17.345.950	0,1	840.000	0,2	2.400.000	0,2	3.240.000	0	19	100	47.298.000	100	20
		7.01.06.01	Fasilitasi, rekomendasi dan koordinasi pembinaan dan pengawasan pemerintahan desa	KPersentase Fasilitasi, Rekomendasi dan Koordinasi Pembinaan dan Pengawasan Pemerintahan Desa yang Terlaksana	persen			100	44.058.000	100	17.345.950	0,1	840.000	0,2	2.400.000	0,2	3.240.000	0	19					
		7.01.06.01.05	Fasilitasi Pelaksanaan Tugas Kepala Desa dan Perangkat Desa	Terlaksananya Bimtek Penyusunan Produk Hukum Desa				1	4.680.000	18	6.285.950	0	0	4	2.400.000	4,00	2.400.000	22						

7.01.06.01.06	Fasilitasi pelaksanaan pemilihan kepala desa	Jumlah Desa yang terfasilitasi pelaksanaan kepala Desa	desa	1	5.754.000	12	6.774.600	12	840.000	12	0	12	840.000	100									
7.01.06.01.07	Fasilitasi Pelaksanaan Tugas dan Fungsi Badan Permusyawaratan Desa	Terlaksananya bimtek Pengelolaan Pertanggungjawaban KeuanganDesa		1	3.804.000		4.285.400		0	0	0	0,00											
7.01.06.01.06	Fasilitasi Pelaksanaan Pemilihan Kepala Desa	Jumlah Desa yang terfasilitasi pelaksanaan kepala Desa		1	29.820.000																		
Jumlah Anggaran dan Realisasi dari Sluruh Program							2.200.735.515		971.264.664		2.400.000		973.664.664										
Rata-rata capaian kinerja (%)															27	30						65	
Predikat kinerja															Sangat Rendah	Sangat Rendah						Rendah	
Faktor pendorong keberhasilan kinerja :																							
Faktor penghambat pencapaian kinerja :																							
Tindak lanjut yang diperlukan dalam triwulan berikutnya :																							
Tindak Lanjut yang diperlukan dalam RKPD berikutnya :																							
No	Sasaran	Kode	Urusan / Bidang Urusan Pemerintahan Daerah dan Program / Kegiatan	Indikator Kinerja Program (outcome) / Kegiatan (output) / Sub Kegiatan (output)	Satuan	Target RPJMD Kabupaten Madiun pada Tahun 2023 (Akhir Periode RPJMD)		Realisasi Capaian Kinerja RKPD s/d Tahun Lalu (n-2) Tahun 2021		Target Kinerja dan Anggaran RKPD Kabupaten / Kota Tahun Berjalan Tahun (n-1) Tahun 2022 yang dievaluasi		Realisasi Kinerja Pada Triwulan		Realisasi Capaian Kinerja dan Anggaran RKPD Kabupaten Madiun Yang Dievaluasi		Tingkat Capaian Kinerja dan Realisasi Anggaran RKPD Tahun 2022		Realisasi Kinerja dan Anggaran RPJMD Kabupaten Madiun s/d Tahun 2022		Tingkat Capaian Kinerja & Realisasi Anggaran RPJMD s/d Tahun 2022		Perangkat Daerah Penanggung Jawab	
						K	Rp.	K	Rp.	K	Rp.	K	Rp.	K	Rp.	K	Rp.	K	Rp.	K	Rp.		K
						TRIWULAN I		TRIWULAN II				12		13 = 12/9x100%		14 = 8 + 12		15 = 14 / 7 x 100%		16			
						K	Rp.	K	Rp.	K	Rp.	K	Rp.	K	Rp.	K	Rp.	K	Rp.	K	Rp.		
	Meningkatkan Kinerja Pelayanan Kecamatan	7	UNSUR KEWILAYAHAN																				
	Meningkatkan Kinerja Pelayanan Kecamatan																					Kecamatan Dagangan	
		1.01.01	PROGRAM PROGRAM PENUNJANG URUSAN PEMERINTAHAN DAERAH KABUPATEN / KOTA	Kepuasan ASN Terhadap pelayanan kesekretariatan Perangkat Daerah	nilai	90	8.086.156.597	98	2.337.056.535	78	2.683.337.065		1.067.530.746		55.082.205		1.122.612.951		42	98,00	3.459.669.486	108,89	43
				Nilai SAKIP Perangkat Daerah	nilai					80,01													
		7.01.01.01	Perencanaan, Penganggaran, dan Evaluasi Kinerja Perangkat Daerah	Persentase Perencanaan, Penganggaran, dan Evaluasi Kinerja Perangkat Daerah Yang Terlaksana	persen			0	100	2.976.000	34	999.936	50	0	50	999.936	50	34					
		7.01.01.01.06	Koordinasi dan Penyusunan Laporan Capaian Kinerja dan Ikhtisar Realisasi Kinerja SKPD	Jumlah Laporan Capaian Kinerja dan Ikhtisar Realisasi Kinerja SKPD(nilai)	nilai				86	2.976.000	34	999.936		0	50,00	999.936	50	34					
				Laporan Hasil Koordinasi Penyusunan Laporan Capaian Kinerja dan Ikhtisar Realisasi Kinerja SKPD (nilai)	nilai				90														
		7.01.01.02	Administrasi Keuangan Perangkat Daerah	Persentase Gaji & Tunjangan ASN yang terpenuhi	persen		100	2.085.760.930	100	2.430.364.271	25	1.000.565.814	50	0	50	1.000.565.814	50	41					
		7.01.01.02.01	Penyediaan Gaji dan Tunjangan ASN	Persentase Gaji & Tunjangan ASN yang terpenuhi	persen		100	2.085.760.930	100	2.430.364.271	25	1.000.565.814	50	0	50,00	1.000.565.814	50	41					
		7.01.01.05	Administrasi Kepegawaian Perangkat Daerah	Persentase Administrasi Kepegawaian Perangkat Daerah Yang Terlaksana	persen					0		0		0	0	0		0					
		7.01.01.05.10	Sosialisasi Peraturan Perundang-Undangan	Jumlah Orang yang Mengikuti Sosialisasi Peraturan Perundang Undangan (orang)	orang				0	0			0			0		0					
		7.01.01.06	Administrasi Umum Perangkat Daerah	Persentase layanan administrasi Umum yang tersedia	persen		100	76.655.260	100	85.186.203	25	25.420.646	25	21.123.176	50	46.543.822	50	55					

		7.01.01.06.01	Penyediaan Komponen Instalasi Listrik/Penerangan Bangunan Kantor	Tersedianya Komponen Instalasi Listrik/Penerangan Bangunan Kantor	persen				2.419.200	76	2.419.200	0	0	100	2.419.200	100,00	2.419.200	100	100						
				Alat Penerangan Kantor yang tersedia	bulan			12																	
		7.01.01.06.02	Penyediaan Peralatan Rumah Tangga	Tersedianya Peralatan Rumah Tangga dan Kebersihan Kantor	persen				1.578.400	79	1.956.903	100	1.956.900		0	100,00	1.956.900	100	100						
				Peralatan Kebersihan yang tersedia	bulan			12				3		3	6,00				6						
		7.01.01.06.04	Penyediaan Bahan Logistik Kantor	Tersedianya Alat Tulis Kantor, Bahan Kebersihan, Makanan Minuman Pegawai, Makanan Minuman Rapat di SKPD	persen				28.479.910	79	31.265.000	25	9.286.346	50	7.648.076	50,00		16.934.422	50	54					
				Alat Tulis Kantor, Benda Pos, Bahan kebutuhan air, Natura dan makanan minuman	bulan			12				3		3	6,00				6						
		7.01.01.06.05	Penyediaan Barang Cetak dan Penggandaan	Tersedianya bahan cetak dan penggandaan	persen				3.852.500	79	3.515.100	25	1.917.400	25	596.900	50,00		2.514.300	50	72					
				Barang cetak& Penggandaan yang tersedia	bulan			12				3		3	6,00				50						
		7.01.01.06.06	Penyediaan Bahan/Material	Tersedianya Suvenir/Cinderamata/Karangan Bunga	persen				3.385.250	79	3.040.000	100	0		0				0						
				Bahan cetak banner, karangan bunga, suvenir yang tersedia	bulan			12				0		0	0,00				6						
		7.01.01.06.09	Penyelenggaraan Rapat Koordinasi dan Konsultasi SKPD	Rapat koordinasi dankonsultasi SKPD yang terlaksana (Perjalanan biasa dan perjalanan dalam kota)	bulan			12	36.940.000	12	42.990.000	3	12.260.000	3	10.459.000			22.719.000	50	53					
		7.01.01.07	Pengadaan Barang Milik Daerah Penunjang Urusan Pemerintahan Daerah	Persentase Pengadaan Barang Milik Daerah Yang Terlaksana	persen				9.711.900	100	3.479.520		0		0			0		0					
				Kebutuhan Pengadaan Barang Milik Daerah Penunjang urusaan Pemerintah Daerah yang tersedia				7																	
		7.01.01.07.06	Pengadaan Peralatan dan Mesin Lainnya	Tersedianya Peralatan Kantor dan Mesin lainnya	persen				9.711.900	78	3.479.520		0		0			0		0					
				Pengadaan Laptop yang terlaksana	unit			1																	
		7.01.01.08	Penyediaan Jasa Penunjang Urusan Pemerintahan Daerah	Persentase Jasa Penunjang Urusan Pemerintahan Daerah Yang Terlaksana	persen				57.633.341	100	80.340.036		17.497.290		20.110.321			37.607.611		47					
				Pelaksanaan Penyediaan Jasa	tahun			1																	
		7.01.01.08.02	Penyediaan Jasa Komunikasi, Sumber Daya Air dan Listrik	Tersedianya Jasa Komunikasi, internet, Tv, Pos dan Listrik	bulan			12	13.920.125	12	19.834.260	25	3.280.959	25	3.633.417	50,00		6.914.376	50	35					
		7.01.01.08.04	Penyediaan Jasa Pelayanan Umum Kantor	Tenaga Kerja Non ASN Siap Pakai	bulan			12	43.713.216	12	60.505.776	3	14.216.331	3	16.476.904	6,00		30.693.235	50	51					
		7.01.01.09	Pemeliharaan Barang Milik Daerah Penunjang Urusan Pemerintahan Daerah	Persentase Pemeliharaan Milik Daerah Yang Terlaksana	persen				107.295.104	100	80.991.035	25	23.047.060	25	13.848.708	50		36.895.768	50	46					
				Barang milik Daerah yang terpelihara	unit			10				9		9	9				9						
		7.01.01.09.01	Penyediaan Jasa Pemeliharaan, Biaya Pemeliharaan, Pajak, dan Perizinan Kendaraan Dinas Operasional atau Lapangan	Tersedianya Jasa Pemeliharaan, Biaya Pemeliharaan, Pajak, dan Perizinan Kendaraan Dinas Operasional atau Lapangan	persen				75.224.004	79	68.525.560	25	15.327.660	25	13.848.708	50,00		29.176.368	50	43					

			Kendaraan dinas operasional kantor siap pakai	unit			10		9			9		9,00													
		7.01.01.09.06	Pemeliharaan Peralatan dan Mesin Lainnya	terlaksananya pemeliharaan peralatan	persen			7.071.100	79		4.465.475	25	530.400	25	0	50,00	530.400						12				
			Sarana pendukung kantor siap pakai		bulan											6,00											
		7.01.01.09.09	Pemeliharaan/ Rehabilitasi Gedung Kantor dan Bangunan Lainnya	Terpeliharanya gedung kantor	tahun			25.000.000	1		8.000.000	1	7.189.000	1	0	1,00	7.189.000						90	90			
			Gedung Kantor dan bangunan layak pakai		unit				2			2		2		2,00											
		7.01.02	PROGRAM PENYELENGGARAAN PEMERINTAHAN DAN PELAYANAN PUBLIK	Persentase terselenggaranya program penyelenggaraan pemerintahan dan pelayanan publik	persen	100	37.527.238	100	0	100	7.954.000	0	0	0	0	3.124.800	3.124.800						39	100,00	3.124.800	100,00	8
		7.01.02.02	Penyelenggaraan Urusan Pemerintahan yang tidak Dilaksanakan oleh Unit Kerja Perangkat Daerah yang Ada di Kecamatan	persentase Penyelenggaraan Urusan Pemerintahan Yang tidak dilaksanakan oleh unit kerja Perangkat daerah	persen						6.280.000			0		2.083.200	2.083.200						33				
				Jumlah Jenis Pelayanan yang dilaksanakan dan hasil survey Kepuasan masyarakat	jenis pelayanan				4			4		4													
		7.01.02.02.03	Peningkatan Efektifitas Pelaksanaan Pelayanan kepada Masyarakat di Wilayah Kecamatan	Jumlah Laporan Peningkatan Efektifitas Pelaksanaan Pelayanan kepada Masyarakat di Wilayah Kecamatan(laporan)	laporan				1		6.280.000			0	1	2.083.200	2.083.200	100					33				
				Penyelenggaraan Pelayanan Kepada Masyarakat yang terlaksana	persen					78																	
		7.01.02.03	Koordinasi Pemeliharaan Prasarana dan Sarana Pelayanan Umum	Persentase Koordinasi pemeliharaan Prasarana dan Sarana Pelayanan Umum	persen					100	1.674.000			0	1	1.041.600	1.041.600	100					62				
		7.01.02.03.01	Koordinasi/Sinergi dengan Perangkat Daerah dan/atau Instansi Vertikal yang terkait dalam Pemeliharaan Sarana dan Prasarana Pelayanan Umum	Jumlah Dokumen Koordinasi/Sinergi dengan Perangkat Daerah dan/atau Instansi Vertikal yang Terkait dalam Pemeliharaan Sarana dan Prasarana Pelayanan Umum (dokumen)	dokumen				1		1.674.000			1	1.041.600	1.041.600	100					62					
		7.01.03	PROGRAM PEMBERDAYAAN MASYARAKAT DESA DAN KELURAHAN	Persentase terselenggaranya program Pemberdayaan Masyarakat Desa dan Kelurahan	persen	100	100.853.435	100	20.972.800	100	36.093.720	0	5.766.336	0	0	2.958.144	8.724.480						24	100,00	29.697.280	100,00	29
		7.01.03.01	Koordinasi Kegiatan Pemberdayaan Desa	Persentase pelaksanaan kegiatan koordinasi	persen			100	15.206.800	100	25.612.120		3.158.144		0		3.158.144						12				
		7.01.03.01.01	Peningkatan Partisipasi Masyarakat dalam Forum Musyawarah Perencanaan Pembangunan di Desa	Koordinasi Peningkatan Partisipasi Masyarakat dalam Perencanaan Pembangunan di desa	kegiatan			4	5.394.000	2	8.398.120	1	1.874.880	0	1,00	1.874.880		50					22				
		7.01.03.01.02	Sinkronisasi Program Kerja dan Kegiatan Pemberdayaan Masyarakat yang Dilakukan oleh Pemerintah dan Swasta di Wilayah Kerja Kecamatan	Jumlah Dokumen Sinkronisasi Program Kerja dan Kegiatan Pemberdayaan Masyarakat yang Dilakukan oleh Pemerintah dan Swasta di Wilayah Kerja Kecamatan(dokumen)	dokumen				1		5.614.000			0			0,00						0				
		7.01.03.01.03	Peningkatan Efektifitas Kegiatan Pemberdayaan Masyarakat di Wilayah Kecamatan	Kegiatan Penyelenggaraan Pemberdayaan Masyarakat yang terlaksana	persen						9.812.800	78				1.283.264							11				

				Koordinasi Peningkatan efektivitas Kegiatan pemberdayaan Masyarakat di Wilayah Kecamatan	kegiatan			8														
		7.01.03.03	Pemberdayaan Lembaga Masyarakat Tingkat Kecamatan	<i>persentase Pemberdayaan Lembaga Tingkat Kecamatan yang terlaksana</i>	persen			5.766.000	100	10.481.600		2.608.192		2.958.144		5.566.336				53		
				<i>Pelaksanaan Kegiatan PKK dan Bumdes</i>	kegiatan			4														
		7.01.03.03.01	Penyelenggaraan Lembaga Masyarakat	<i>Pelaksanaan Kegiatan PKK dan Bumdes</i>	kegiatan			4	5.766.000	5	7.840.400	2	2.608.192	2	2.958.144	4,00	5.566.336	80		71		
		7.01.03.03.02	Peningkatan Kapasitas Lembaga Masyarakat	<i>Jumlah Lembaga Masyarakat yang Ditingkatkan Kapasitasnya</i>					1		1.302.000		0		0		0			0		
		7.01.03.03.04	Facilitasi Pengembangan Usaha Ekonomi Masyarakat	<i>Jumlah Laporan Fasilitas Pengembangan Usaha Masyarakat</i>					1		1.339.200		0		0		0			0		
		7.01.04	PROGRAM KOORDINASI KETENTRAMAN DAN KETERTIBAN UMUM	<i>Persentase terselenggaranya program Koordinasi Ketentraman dan Ketertiban Umum</i>	persen	100	48.445.313	100	64.775.450		62.563.900		22.664.640		0	22.664.640		36	100,00	87.440.090	100,00	180
		7.01.04.01	Koordinasi Upaya Penyelenggaraan Ketenteraman dan Ketertiban Umum	<i>Persentase Koordinasi Upaya Penyelenggaraan Ketentraman dan Ketertiban Umum yang terlaksana</i>	persen			64.775.450	100	61.437.900		22.664.640		0		22.664.640				37		
				<i>Koordinasi ketentraman dan ketertiban yang dilaksanakan</i>	bulan			12	12			3		3	6		50					
		7.01.04.01.01	Sinergitas dengan Kepolisian Negara Republik Indonesia, Tentara Nasional Indonesia dan Instansi Vertikal di Wilayah Kecamatan	<i>Terlaksananya Sinergitas Tiga Pilar di Kecamatan</i>	persen			64.775.450	78	59.921.500		22.664.640		0		22.664.640				38		
				<i>Koordinasi ketentraman dan ketertiban yang dilaksanakan</i>	bulan			12	12			3		3	6,00		50					
		7.01.04.01.02	Harmonisasi Hubungan Dengan Tokoh Agama dan Tokoh Masyarakat	<i>Terlaksananya kegiatan harmonisasi hubungan dengan tokoh agama 7 tokoh masyarakat</i>	persen				78	1.516.400		0		0		0				0		
				<i>Jumlah Laporan Pelaksanaan Harmonisasi Hubungan dengan Tokoh Agama dan Tokoh Masyarakat (laporan)</i>	laporan				1													
		7.01.04.02	Koordinasi Penerapan dan Penegakan Peraturan Daerah dan Peraturan Kepala Daerah	<i>Koordinasi Penegakan Perda & Pengawasan perijinan</i>	persen				100	1.126.000		0		0		0				0		
		7.01.04.02.01	Koordinasi/Sinergi Dengan Perangkat Daerah yang Tugas dan Fungsinya di Bidang Penegakan Peraturan Perundang-Undangan dan/atau Kepolisian Negara Republik Indonesia	<i>Jumlah Laporan Koordinasi/Sinergi dengan Perangkat Daerah yang Tugas dan Fungsinya di Bidang Penegakan Peraturan Perundang-Undangan dan/atau Kepolisian Negara Republik Indonesia (laporan)</i>	laporan				1	1.126.000		0		0		0				0		
		7.01.05	PROGRAM PENYELENGGARAAN URUSAN PEMERINTAHAN UMUM	<i>Persentase terselenggaranya program Program Penyelenggaraan Urusan Pemerintahan Umum</i>	persen	100	30.879.684	100	1.800.000	100	8.201.605		0		0	0		0	100,00	1.800.000	100,00	6

		7.01.05.01	Penyelenggaraan Urusan Pemerintahan Umum sesuai Penugasan Kepala Daerah	Persentase penyelenggaraan urusan pemerintahan umum	persen			100	1.800.000	100	8.201.605			0			0			0							
		7.01.05.01.03	Pembinaan Persatuan dan Kesatuan Bangsa	Tersedianya Umbul Umbul Umbulsaat Pelaksanaan PHBN /HUT RI	buah			12	1.800.000		5.024.000			0			0			0							
		7.01.05.01.04	Pembinaan Kerukunan Antarsuku dan Intrasiswa, Umat Beragama, Ras, dan Golongan Lainnya Guna mewujudkan Stabilitas Keamanan Lokal, Regional, dan Nasional	Jumlah Orang yang Mengikuti Pembinaan Kerukunan Antar Suku dan Intra Suku, Umat Beragama, Ras, dan Golongan Lainnya Guna Mewujudkan Stabilitas Keamanan Lokal, Regional, dan Nasional						0	1.875.605			0			0			0							
				Pertemuan Kampung Pesilat yang dilaksanakan						1																	
		7.01.05.01.08	Pelaksanaan Tugas Forum Koordinasi Pimpinan di Kecamatan	Jumlah Dokumen Tugas Forum Koordinasi Pimpinan di Kecamatan (dokumen)						0	1.302.000			0			0			0							
		7.01.06	PROGRAM PEMBINAAN DAN PENGAWASAN PEMERINTAHAN DESA	Persentase Terlaksananya Program Pembinaan dan Pengawasan Pemerintahan Desa	persen	100	607.221.639	100	115.273.175		85.482.084			8.667.760		30.443.120		39.110.880		46	100,00		154.384.055	100,00		25	
		7.01.06.01	Fasilitasi, Rekomendasi dan Koordinasi Pembinaan dan Pengawasan Pemerintahan Desa	Persentase Fasilitasi, Rekomendasi dan Koordinasi Pembinaan dan Pengawasan Pemerintahan Desa Pelaksanaan Fasilitasi	persen				115.273.175	100	85.482.084			8.667.760		30.443.120		39.110.880		46							
		7.01.06.01.01	Fasilitasi Penyusunan Peraturan Desa dan Peraturan Kepala Desa	Jumlah Dokumen yang Difasilitasi dalam rangka Penyusunan Peraturan Desa dan Peraturan Kepala Desa (dokumen)	tahun			1		1	1.302.000		1	1.249.920		0	1,00	1.249.920	100	96							
		7.01.06.01.02	Fasilitasi Administrasi Tata Pemerintahan Desa	Penyelenggaraan Tata Pemerintahan Desa yang Terlaksananya Jumlah Desa yang Tertib Administrasi	bulan				64.298.000	12	59.190.000	3	3.251.440,00		3	20.373.120	6,00	23.624.560	50	40							
					desa			17		17		17		17		17,00											
		7.01.06.01.03	Fasilitasi Pengelolaan Keuangan Desa dan Pendayagunaan Aset Desa	Jumlah Dokumen yang Difasilitasi dalam rangka Pengelolaan Keuangan Desa dan Pendayagunaan Aset Desa (dokumen)	dokumen					1	1.488.000			0		0		0		0							
		7.01.06.01.05	Fasilitasi Pelaksanaan Tugas Kepala Desa dan Perangkat Desa	Jumlah Dokumen Fasilitasi dalam rangka Pelaksanaan Tugas Kepala Desa dan Perangkat Desa (dokumen)	dokumen					1	2.046.000	1	1.666.560		0	1,00	1.666.560	100	81								
		7.01.06.01.06	Fasilitasi Pelaksanaan Pemilihan Kepala Desa	Jumlah Desa yang Terfasilitasi pelaksanaan Pilkades	desa			13	50.975.175	13	16.222.004	13	1.666.560	13	10.070.000	13,00	11.736.560	100	72								
		7.01.06.01.07	Fasilitasi Pelaksanaan Tugas dan Fungsi Badan Permusyawaratan Desa	Jumlah Dokumen Fasilitasi dalam rangka Pelaksanaan Tugas dan Fungsi Badan Permusyawaratan Desa (dokumen)						1	1.116.000			0		0		0		0							
		7.01.06.01.08	Rekomendasi Pengangkatan dan Pemberhentian Perangkat Desa	Jumlah Dokumen Rekomendasi Pengangkatan dan Pemberhentian Perangkat Desa (dokumen)						1	1.488.000			0		0		0		0							
		7.01.06.01.09	Fasilitasi Sinkronisasi Perencanaan Pembangunan Daerah dengan Pembangunan Desa	Jumlah Dokumen Sinkronisasi Perencanaan Pembangunan Daerah dengan Pembangunan Desa (dokumen)	dokumen					1	1.674.000			0		0		0		0							

		7.01.01.09.01	Penyediaan Jasa Pemeliharaan, Biaya Pemeliharaan, dan Pajak Kendaraan Perorangan Dinas atau Kendaraan Dinas Jabatan	<i>Jasa pemeliharaan, biaya pemeliharaan dan pajak kendaraan perorangan dinas atau kendaraan dinas kantor</i>	persen				56.559.125	100	55.275.980			0	43	23.582.859	43,00	23.582.859			43								
				<i>Tersediannya Jasa Pemeliharaan, Biaya Pemeliharaan, dan Pajak Kendaraan Perorangan Dinas atau Kendaraan Dinas Jabatan</i>	bulan			12				3		3			50,00												
		7.01.01.09.06	Pemeliharaan Peralatan dan Mesin Lainnya	<i>pemeliharaan peralatan dan mesin lainnya yang terlaksana</i>	persen				5.727.500	100	5.130.000	25		0	25	1.245.454	50,00	1.245.454			24								
				<i>Terlaksananya Pemeliharaan Peralatan dan Mesin Lainnya</i>	bulan			12				3		3			50,00												
		7.01.01.09.09	Pemeliharaan/Rehabilitasi Gedung Kantor dan Bangunan Lainnya	<i>pemeliharaan/rehabilitasi gedung kantor dan bangunan lainnya yang terlaksana</i>	persen				11.798.500	100	3.783.065			0	25	0	25,00	0	0		0								
				<i>Terlaksananya Pemeliharaan/Rehabilitasi Gedung Kantor dan Bangunan Lainnya</i>	bulan			12				3		3			50,00												
		7.01.02	PROGRAM PENYELENGGARAAN PEMERINTAHAN DAN PELAYANAN PUBLIK	<i>Tersediannya Program Penyelenggaraan Pemerintahan dan Pelayanan Publik</i>			100	58.713.681	1	18.902.905	18.695.893		0		2.035.000		2.035.000			11	1,00	20.937.905	1,00		36				
		7.01.02.02	Penyelenggaraan Urusan Pemerintahan Yang Tidak Dilaksanakan Oleh Unit Kerja Perangkat Daerah Yang Ada Di Kecamatan	<i>Jumlah layanan masyarakat yang berkualitas</i>	kegiatan				18.902.905	6	18.695.893		0	2	2.035.000	33	2.035.000			11									
				<i>Terlaksananya Rapat Koordinasi Seksi Pelayanan</i>	kegiatan			1																					
		7.01.02.02.03	Peningkatan Efektifitas Pelaksanaan Pelayanan Kepada Masyarakat Di Wilayah Kecamatan	<i>efektifitas pelaksanaan pelayanan yang ditingkatkan</i>	persen				18.902.905	100	18.695.893		0	11	2.035.000	11,00	2.035.000			11									
				<i>Terlaksananya Hasil Survey Masyarakat</i>	kegiatan			1																					
		7.01.03	PROGRAM PEMBERDAYAAN MASYARAKAT DESA DAN KELURAHAN	<i>Terselenggaranya Program Pemberdayaan Masyarakat Desa dan Kelurahan</i>			100	107.646.875	2	26.171.500	32.632.550		0		13.824.500		13.824.500			42	2,00	39.996.000	2,00						
		7.01.03.01	Koordinasi Kegiatan Pemberdayaan Desa	<i>Persentase koordinasi kegiatan pemberdayaan desa</i>	persen				26.171.500	100	9.379.900		0	92	8.592.500	92	8.592.500			92									
				<i>Terlaksananya Kegiatan Pemberdayaan Desa</i>	kegiatan			1						1		100													
		7.01.03.01.01	Peningkatan Partisipasi Masyarakat dalam Forum Musyawarah Perencanaan Pembangunan di Desa	<i>Forum Musyawarah Perencanaan Pembangunan di Desa Jumlah Lembaga Kemasyarakatan yang Berpartisipasi dalam Forum Musyawarah Perencanaan Pembangunan di Desa (Lembaga kemasyarakatan)</i>	kegiatan				1		4.379.900		0	1	4.112.500	94,00	4.112.500			94									
		7.01.03.01.03	Peningkatan Efektifitas Kegiatan Pemberdayaan Masyarakat Di Wilayah Kecamatan	<i>efektifitas kegiatan pemberdayaan masyarakat di wilayah kecamatan yang ditingkatkan</i>	persen				26.171.500	100	5.000.000		0		4.480.000	90,00	4.480.000			90									

				Terlaksananya Musrenbang, Rapat Koordinasi Seksi Pemberdayaan Masyarakat Desa dan Pembangunan dan Terlaksananya Simulasi Peran Kader PKK dalam Pencegahan Stunting	kegiatan			2				1		1		90,00						
	7.01.03.03	Pemberdayaan Lembaga Masyarakat Tingkat Kecamatan	Persentase Pemberdayaan Lembaga Masyarakat yang terselenggara		persen			100	23.252.650	10	0	23	5.232.000	33	5.232.000		23					
	7.01.03.03.01	Penyelenggaraan Lembaga Masyarakat yang Diselenggarakan	Jumlah Lembaga Masyarakat yang Diselenggarakan		kegiatan			3	21.362.690		0	1	5.232.000	33,00	5232000		24					
	7.01.03.03.04	Fasilitasi Pengembangan Usaha Ekonomi Masyarakat	Jumlah Laporan Fasilitasi Pengembangan Usaha Ekonomi Masyarakat		kegiatan			1	1.889.960		0		0									
	7.01.04	PROGRAM KOORDINASI KETENTERAMAN DAN KETERTIBAN UMUM	Terselenggaranya Program Koordinasi Ketenteraman dan Ketertiban Umum			100	48.445.313	1	55.135.500		2.995.410	0		1.208.000	1.208.000		40	1,00	56.343.500	1,00	116	
	7.01.04.01	Koordinasi Upaya Penyelenggaraan Ketenteraman dan Ketertiban Umum	Persentase Koordinasi Penyelenggaraan Ketenteraman dan Ketertiban Umum yang Terlaksana		persen				55.135.500	100	2.995.410	0	40	1.208.000	40	1.208.000		40				
			Terlaksananya Koordinasi Upaya Penyelenggaraan Ketenteraman dan Ketertiban Umum		kegiatan			1														
	7.01.04.01.01	Sinergitas dengan Kepolisian Negara Republik Indonesia, Tentara Nasional Indonesia dan Instansi Vertikal di Wilayah Kecamatan	Jumlah Laporan Hasil Sinergitas dengan Kepolisian Negara Republik Indonesia, Tentara Nasional Indonesia dan Instansi Vertikal di Wilayah Kecamatan(laporan)					4	1.321.650	2	0	2	1.208.000	100,00	1.208.000		91					
	7.01.04.01.02	Harmonisasi Hubungan Dengan Tokoh Agama Dan Tokoh Masyarakat	harmonisasi hubungan dengan tokoh agama dan masyarakat yang dilaksanakan		persen				55.135.500	100	1.673.760	0		0	0	0	0	0				
			Terlaksananya Patroli dan Yustisi dalam Rangka Penguatan Penangan Covid-19		kegiatan			1														
	7.01.05	PROGRAM PENYELENGGARAAN URUSAN PEMERINTAHAN UMUM	Terselenggaranya Program Penyelenggaraan Urusan Pemerintahan Umum			100	15.378.125	2	0		8.335.250	0	25	0	25	0	0	27,00	0	27,00	0	
	7.01.05.01	Penyelenggaraan Urusan Pemerintahan Sesuai Penugasan Kepala Daerah	Persentase Urusan Pemerintahan sesuai Penugasan Kepala Daerah yang terlaksana		persen				0	100	8.335.250	0	25	0	25	0	0	0				
			Terlaksananya Penyelenggaraan Urusan Pemerintahan Umum		kegiatan			2														
	7.01.05.01.03	Pembinaan Persatuan dan Kesatuan Bangsa	Jumlah Orang yang Mengikuti Pembinaan Persatuan dan Kesatuan Bangsa		Orang/bulan				8.335.250		0		0		0	0	0	0				
	7.01.06	PROGRAM PEMBINAAN DAN PENGAWASAN PEMERINTAHAN DESA	Terselenggaranya Program Pembinaan dan Pengawasan Pemerintahan Desa			100	166.083.750	2	11.280.000		5.000.000	0	22	1.104.330	22	1.140.330		23	24,00	12.420.330	24,00	7
	7.01.06.01	Fasilitasi, Rekomendasi dan Koordinasi Pembinaan dan Pengawasan Pemerintahan Desa	Persentase Fasilitasi, Rekomendasi dan Koordinasi Pembinaan dan Pengawasan Pemerintahan Desa Yang Terlaksana		persen				11.280.000	100	5.000.000	0	22	1.104.330	22	1.140.330		23				

		7.01.01.06.04	Penyediaan bahan logistik kantor	<i>penyediaan bahan logistik yang tercukupi</i>	persen		100%	30.879.000	100	36.109.471	100	13.109.000	100	0	100	13.109.000	36				
				<i>Tersedianya Bahan Logistik Kantor</i>	bulan		12				12										
		7.01.01.06.05	Penyediaan barang cetakan dan penggandaan	<i>penyediaan barang cetakan dan penggandaan</i>	persen		100%	5.840.000	100	6.298.153	100	2.461.000		0	100	2.461.000	39				
				<i>Tersedianya Barang Cetak dan Penggandaan</i>	bulan		12				12										
		7.01.01.06.06	Penyediaan bahan bacaan dan peraturan perundang-undangan	<i>penyediaan bahan bacaan</i>	persen		100%	3.450.000	100	1.980.000	100	750.000	100	0		750.000	38				
				<i>Tersedianya Bahan Bacaan dan Peraturan Perundang-Undangan</i>	bulan		12				12										
		7.01.01.06.09	Penyelenggaraan rapat koordinasi dan konsultasi skpd	<i>kebutuhan rapat koordinasi dan konsultasi yang terpenuhi</i>	persen		100%	45.736.000	100	45.932.000	100	22.703.373		0		22.703.373	49				
				<i>Tersedianya Penyelenggaraan Rapat Koordinasi dan Konsultasi SKPD</i>	bulan		12				12										
		7.01.01.07	Pengadaan barang milik daerah penunjang urusan pemerintah daerah	<i>Kebutuhan Pengadaan Barang Milik Daerah Penunjang urusan Pemerintah Daerah yang tersedia</i>	unit		7	33.438.000		29.145.000		0		0		0	0				
		7.01.01.07.06	Pengadaan peralatan dan mesin lainnya	<i>kebutuhan pengadaan peralatan dan mesin lainnya yang terpenuhi</i>	persen		100%	33.438.000	100	29.145.000		0		0		0	0				
				<i>Tersedianya kebutuhan Peralatan dan mesin Kantor</i>	unit																
		7.01.01.08	Penyediaan jasa penunjang urusan pemerintahan daerah	<i>Tersedianya jasa penunjang urusan pemerintahan daerah</i>	bulan		12	104.576.747	12	113.491.874	6	49.978.681	6	6.650.000		56.628.681	50				
		7.01.01.08.02	Penyediaan jasa komunikasi sumber daya air dan listrik	<i>penyediaan jasa komunikasi, sumber daya air dan listrik yang terpenuhi</i>	persen		100%	22.263.525	100	27.726.600	100	12.228.681		0		12.228.681	44				
				<i>Tersedianya jasa komunikasi dan sumber daya air</i>	bulan		12														
		7.01.01.08.04	Penyediaan jasa pelayanan umum kantor	<i>penyediaan jasa pelayanan umum yang terpenuhi</i>	persen		100%	82.313.222	100	85.765.274	70	37.750.000	30	6.650.000		44.400.000	52				
				<i>Tersedianya Jasa Pelayanan Umum Kantor</i>	bulan		12														
		7.01.01.09	Pemeliharaan barang milik daerah penunjang urusan pemerintahan daerah	<i>Tersedianya Jasa Pemeliharaan, biaya pemeliharaan, dan pajak kendaraan perorangan atau kendaraan dinas jabatan</i>	bulan		12	91.175.020		96.361.750	12	41.409.680		0		41.409.680	43				
		7.01.01.09.01	Penyediaan jasa pemeliharaan,biaya pemeliharaan,dan pajak kendaraan perorangan dinas atau kendaraan dinas jabatan	<i>penyediaan jasa pemeliharaan,kendaraan dinas yang terpenuhi</i>	persen		100%	61.786.520	100	68.690.750	100	30.414.680		0		30.414.680	44				
				<i>Tersedianya Jasa Pemeliharaan, Biaya Pemeliharaan dan Pajak Kendaraan Dinas Perorangan atau Kendaraan Dinas Jabatan</i>	bulan		12														
		7.01.01.09.06	Pemeliharaan peralatan dan mesin lainnya	<i>penyediaan pemeliharaan peralatan dan mesin lainnya yang terpenuhi</i>	persen		100%	9.033.000	100	10.800.000	100	2.545.000		0		2.545.000	24				
				<i>Terlaksananya Pemeliharaan peralatan dan mesin lainnya</i>	bulan		12														

		7.01.01.09.09	Pemeliharaan/rehabilitasi gedung kantor dan bangunan	<i>Pemeliharaan/rahbilitasi prasarana gedung dan bangunan yang terpenuhi</i>	persen			100%	20.355.500	100	16.871.000	100	8.450.000			0	8.450.000		50						
				<i>Terlaksananya Pemeliharaan/Rehabilitasi Gedung Kantor dan Bangunan lainnya</i>	bulan			12																	
		7.01.02	PROGRAM PENYELENGGARAAN PEMERINTAHAN DAN PELAYANAN PUBLIK	<i>Terselenggaranya Program Penyelenggaraan Pemerintahan dan Pelayanan Publik</i>	kegiatan	10	20.246.993	4	5.317.000	4	6.495.900	1	1.192.000			0	1.192.000		18	4	6.509.000	40	32		
		7.01.02.02	Penyelenggaraan urusan pemerintahan yang tidak dilaksanakan oleh unit kerja perangkat daerah yang ada di kecamatan	<i>jumlah fasilitas pelaksanaan pemilihan dan pemberhentian badan permusyawaratan desa</i>	desa			13	5.317.000	13	6.495.900	13	1.192.000			0	1.192.000		18						
				<i>Terlaksananya Rapat Koordinasi Seksi Pelayanan</i>	kegiatan			3																	
		7.01.02.02.02	Peningkatan efektifitas pelaksanaan pelayanan kepada masyarakat di wilayah kecamatan	<i>peningkatan efektifitas pemberdayaan masyarakat di Kecamatan yang terpenuhi</i>	persen			100	5.317.000	100	6.495.900	100	1.192.000			0	1.192.000		18						
				<i>Terlaksananya Rapat Koordinasi Seksi Pelayanan</i>	kegiatan			1																	
		7.01.03	PROGRAM PEMBERDAYAAN MASYARAKAT DESA DAN KELURAHAN	<i>Terselenggaranya Program Pemberdayaan Masyarakat Desa dan Kelurahan</i>	kegiatan	7	62.446.506	8	22.090.000		15.893.200	7	8.045.000			0	8.045.000		51	8	30.135.000	114	48		
		7.01.03.01	Koordinasi kegiatan pemberdayaan desa	<i>jumlah peserta musrenbang desa yang berpartisipasi</i>	peserta				22.090.000	125	15.893.200	152	8.045.000			0	8.045.000		51						
				<i>Terlaksananya Kegiatan Pemberdayaan Desa</i>	kegiatan			4																	
		7.01.03.01.03	Peningkatan efektifitas kegiatan pemberdayaan masyarakat di wilayah kecamatan	<i>peningkatan efektifitas pemberdayaan masyarakat di Kecamatan yang terpenuhi</i>	persen				22.090.000	100	15.893.200	100	8.045.000		100	0	8.045.000		51						
				<i>Terlaksananya Musrenbang, Rapat Koordinasi Seksi Pemberdayaan Masyarakat Desa dan Pembangunan</i>	kegiatan			3		3															
		7.01.04	PROGRAM KOORDINASI KETENTRAMAN DAN KETERTIBAN UMUM	<i>Terselenggaranya Program Koordinasi Ketentraman dan Ketertiban Umum</i>	kegiatan	100	48.445.313	2	43.950.000		23.750.073	100	5.520.000		100	0	5.520.000		23	102	49.470.000	102	102		
		7.01.04.01	Koordinasi upaya penyelenggaraan ketentraman dan ketertiban umum	<i>Terlaksananya Koordinasi Upaya Penyelenggaraan Ketentraman dan Ketertiban Umum</i>	kegiatan			2	43.950.000	2	23.750.073	2	5.520.000		2	0	5.520.000		23						
		7.01.04.01.01	Sinergritas dengan kepolisian negara republik indonesia dan instansi vertikal di wilayah kecamatan	<i>Terlaksananya Bimtek Satlinmas, Patroli dan Yustisi dalam Rangka Penguatan Penangan Covid-19</i>	kegiatan			1	35.750.000	1	14.220.000	1	3.500.000		1	0	3.500.000		25						
		7.01.04.01.02	harmonisasi hubungan dengan tokoh agama dan tokoh masyarakat	<i>harmonisasi hubungan dengan tokoh masyarakat dan agama yang terlaksana</i>	persen				8.200.000	100	9.530.073	100	2.020.000		100	0	2.020.000		21						
				<i>Terlaksananya Rapat Koordinasi Seksi Kesos</i>	kegiatan			1																	
		7.01.06	PROGRAM PEMBINAAN DAN PENGAWASAN PEMERINTAHAN DESA	<i>Terselenggaranya Program Pembinaan dan Pengawasan Pemerintahan Desa</i>	kegiatan	100	331.852.664	4	18.865.000		25.895.100	4	6.144.000		4	0	6.144.000		24	8	25.009.000	8	8		
		7.01.06.01	Fasilitasi, rekomendasi dan koordinasi pembinaan dan pengawasan pemerintahan desa	<i>Kegiatan Fasilitasi, Rekomendasi Pembinaan dan Pengawasan Pemerintahan Desa yang Terlaksana</i>	kegiatan			3	18.865.000		25.895.100	3	6.144.000		3	0	6.144.000		24						

		7.01.06.01.02	Fasilitasi administrasi tata pemerintahan desa	fasilitasi administrasi tata pemerintahan desa yang terpenuhi	persen			100	18.865.000	100	25.895.100	100	6.144.000			0	100	6.144.000			24																								
				Terlaksananya Bimtek Penyusunan Produk Hukum Desa	kegiatan			1				1					1																												
Jumlah Anggaran dan Realisasi dari Sluruh Program											2.735.357.689		920.143.807			6.650.000		926.793.807																											
Rata-rata capaian kinerja (%)																																													
Predikat kinerja																																													
Faktor pendorong keberhasilan kinerja :																																													
Faktor penghambat pencapaian kinerja :																																													
Tindak lanjut yang diperlukan dalam triwulan berikutnya :																																													
Tindak Lanjut yang diperlukan dalam RKPD berikutnya :																																													
No	Sasaran	Kode	Urusan / Bidang Urusan Pemerintahan Daerah dan Program / Kegiatan	Indikator Kinerja Program (outcome) / Kegiatan (output) / Sub Kegiatan	Satuan	Target RPJMD Kabupaten Madiun pada Tahun 2023 (Akhir Periode RPJMD)		Realisasi Capaian Kinerja RKPD s/d Tahun Lalu (n-2) Tahun 2021		Target Kinerja dan Anggaran RKPD Kabupaten / Kota Tahun Berjalan Tahun (n-1) Tahun 2022		Realisasi Kinerja Pada Triwulan				Realisasi Capaian Kinerja dan Anggaran RKPD Kabupaten Madiun Yang Dievaluasi		Tingkat Capaian Kinerja dan Realisasi Anggaran RKPD Tahun 2022		Realisasi Kinerja dan Anggaran RPJMD Kabupaten Madiun s/d Tahun 2022		Tingkat Capaian Kinerja & Realisasi Anggaran RPJMD s/d		Perangkat Daerah Penanggung Jawab																					
						K	Rp.	K	Rp.	K	Rp.	TRIWULAN I		TRIWULAN II		12		13 = 12/9X100%		14 = 8 + 12		15 = 14 / 7 x 100%																							
1	2	3	4	5	6	7	8	9	10	11	12	13	14	15	16	17	18	19	20	21	22	23	24	25	26	27																			
	Meningkatkan Kinerja Pelayanan Kecamatan	7	UNSUR KEWILAYAHAN	Tersedianya Penunjang Urusan Pemerintahan Daerah Kabupaten / Kota	bulan	100	15.647.552.374	41	3.702.619.493	5.138.319.618	2.071.893.269	68.615.900	2.140.511.169	41	41	5.843.130.662	41	37							Kecamatan Mejayan																				
	Meningkatkan Kinerja Pelayanan Kecamatan																																												
		7.01.01	PROGRAM PENUNJANG URUSAN PEMERINTAHAN DAERAH KABUPATEN / KOTA	Tersedianya Administrasi Keuangan Perangkat Daerah					3.542.949.875	4.240.311.328	41	1.721.839.871	41	0	41	1.721.839.871		41																											
		7.01.01.02	Administrasi Keuangan Perangkat Daerah	Tersedianya Administrasi Keuangan Perangkat Daerah					3.542.949.875	4.240.311.328	41	1.721.839.871	41	0	41,00	1.721.839.871		41																											
		7.01.01.02.01	Penyediaan Gaji dan Tunjangan ASN	Persentase gaji dan tunjangan ASN yang tersedia(persenP	persen				41																																				
				Jumlah orang yang menerima Gaji dan Tunjangan ASN	orang/bulan				41																																				
		7.01.01.05	Administrasi Kepegawaian Perangkat Daerah						0			0																																	
		7.01.01.05.10	Sosialisasi Peraturan Perundang-Undangan	Jumlah Orang yang Mengikuti Sosialisasi Peraturan PerundangUndangan					12			0																																	
		7.01.01.06	Administrasi Umum Perangkat Daerah	Tersedianya Administrasi Umum Perangkat Daerah	paket			0	42.671.710	98.927.766		71.251.279	8.921.624	80.172.903		81																													
		7.01.01.06.02	Penyediaan Peralatan dan Perlengkapan Kantor	Jumlah Paket Peralatan dan Perlengkapan Kantor yang Disediakan(paket)	paket				61.505.766	61.505.766	1	61.488.450		0	100,00	61.488.450		100																											
		7.01.01.06.03	Penyediaan Peralatan Rumah Tangga	Persentase peralatan rumah tangga yang tersedia(persen)	persen				3.497.824	3.497.900	100	3.497.900	3	953.524	3	780.879	50,00	1.734.403		50																									
				Jumlah Paket Peralatan Rumah Tangga yang disediakan(paket)	paket				1																																				
		7.01.01.06.04	Penyediaan Bahan Logistik Kantor	Persentase bahan logistik kantor yang tersedia(persen)	persen				21.427.918	21.428.000	100	21.428.000	3	9.406.053	3	1.278.635	50,00	10.684.688		50																									
				Jumlah Penyediaan bahan Logistik kantor(bulan)	bulan				12																																				
		7.01.01.06.05	Penyediaan Barang Cetak dan Penggandaan	Persentase barang cetakan dan penggandaan yang tersedia(persen)	persen				2.355.968	2.356.100	100	2.356.100	3	735.323	3	442.723	50,00	1.178.046		50																									
				Jumlah Paket barang Cetak dan Penggandaan yang disediakan (bulan)	bulan				12																																				

		7.01.01.06.06	Penyediaan Bahan Bacaan dan Peraturan Perundang - Undangan	Persentase bahan bacaan dan peraturan perundang undangan yang tersedia(persen)			3.180.000	100	3.180.000	3	795.000	3	795.000	50,00	1.590.000	50				
				Jumlah Dokumen bahan bacaan dan Peraturan Perundang-undangan yang disediakan (bulan)	bulan			12												
		7.01.01.06.09	Penyelenggaraan Rapat Koordinasi dan Konsultasi SKPD	Persentase rapat koordinasi dan konsultasi SKPD yang terselenggara(persen)			12.210.000	100	6.960.000	3	1.740.000	3	1.740.000	50,00	3.480.000	50				
				Jumlah laporan Penyelenggaraan Rapat Koordinasi dan Konsultasi SKPD(bulan)	bulan			12												
		7.01.01.08	Penyediaan Jasa Penunjang Urusan Pemerintahan Daerah	Tersedianya Jasa penunjang Urusan Pemerintah daerah	bulan		73.595.513		85.736.516	3	20.406.413	3	17.638.414	44	38.046.827	44				
		7.01.01.08.02	Penyediaan Jasa Komunikasi, Sumber Daya Air, dan Listrik	Persentase jasa komunikasi, sumber daya air dan listrik yang tersedia(persen)			18.998.009	100	31.766.300	3	1.515.085	3	8.661.526	32,00	10.176.611	32				
				Jumlah Laporan Penyediaan jasa Komunikasi, Sumber daya Air dan Listrik yang disediakan(bulan)	bulan			12												
		7.01.01.08.04	Penyediaan Jasa Pelayanan Umum Kantor	Persentase jasa pelayanan umum kantor yang tersedia(persen)	persen		54.597.504	100	53.970.216	3	24.337.542	3	3.532.674	52,00	27.870.216	52				
				Jumlah laporan Penyediaan jasa Pelayanan Umum kantor yang disediakan(laporan)	laporan			1												
		7.01.01.09	Pemeliharaan Barang Milik Daerah Penunjang Umum Urusan Pemerintahan Daerah	Tersedianya Pemeliharaan Barang milik Daerah Penunjang Umum Urusan Pemerintah Daerah	Daerah		43.402.395		53.906.500	3	5.984.173	3	14.088.672	37	20.072.845	37				
		7.01.01.09.01	Penyediaan Jasa Pemeliharaan, Biaya Pemeliharaan, Pajak dan Perizinan Kendaraan Dinas Operasional atau Lapangan	Persentase jasa pemeliharaan, biaya pemeliharaan, dan pajak kendaraan dinas yang tersedia (persen)	persen		38.562.395	100	48.340.500	3	3.322.173	3	13.846.672	36,00	17.168.845	36				
				Jumlah Kendaraan Dinas Operasional atau lapangan yang dipelihara dan dibayarkan pajak dan Perizinannya(bulan)	bulan			12												
		7.01.01.09.06	Pemeliharaan Peralatan dan Mesin Lainnya	Persentase peralatan dan mesin lainnya yang terpelihara	persen		4.840.000	100	5.566.000	3	2.904.000		0	52,00	2.904.000	52				
				Jumlah Gedung Kantor dan bangunan lainnya yang dipelihara/direhabilitasi (Unit)	Unit															
		7.01.01.06	Administrasi Umum Perangkat Daerah						134.062.068		21.026.165		11.000.000		32.026.165	24				Kelurahan Bangunsari
		7.01.01.06.02	Penyediaan Peralatan dan Perlengkapan Kantor	Tersedianya Peralatan Dan Perlengkapan Kantor(persen)	persen			100	129.204.568	3	18.026.165	3	11.000.000	22,00	29.026.165	22				
		7.01.01.06.03	Penyediaan Peralatan Rumah Tangga	Tersedianya Peralatan Rumah Tangga(persen)	persen			100	4.857.500	3	3.000.000		0	62,00	3.000.000	62				
		7.01.01.08	Penyediaan Jasa Penunjang Urusan Pemerintahan Daerah						131.675.000	3	61.553.500		0	47	61.553.500	47				
		7.01.01.08.02	Penyediaan Jasa Komunikasi, Sumber Daya Air dan Listrik	Tersedianya Jasa Komunikasi dan Sumber Daya Air dan Listrik (persen)	persen			100	16.430.000	3	8.553.500		0	52,00	8.553.500	52				

		7.01.01.08.04	Penyediaan Jasa Pelayanan Umum Kantor	Tesedaya Jasa Pelayanan Umum Kantor(persen)	persen			100	115.245.000	3	53.000.000			0	46,00	53.000.000			46					
		7.01.01.06	Administrasi Umum Perangkat Daerah						44.715.840		18.293.850			4.695.965		22.989.815			51					Kelurahan Krajan
		7.01.01.06.03	Penyediaan Peralatan Rumah Tangga	Peralatan Kebersihan yang tersedia(Bulan)	bulan			12	6.013.800	3	2.073.750	3	663.150	6,00	2.736.900			46						
		7.01.01.06.04	Penyediaan Bahan Logistik Kantor	Terpenuhinya Kebutuhan Bahan Logistik Kantor(Bulan)	bulan			12	28.209.225	3	11.375.100	3	2.267.815	6,00	13.642.915			48						
		7.01.01.06.05	Penyediaan Barang Cetakan dan Penggandaan	Barang cetak dan Penggandaan yang terpenuhi(Bulan)	bulan			12	2.012.815	3	660.000		0	33,00	660.000			33						
		7.01.01.06.06	Penyediaan Bahan Bacaan dan Peraturan Perundang-undangan	Langganan Surat Kabar yang terbayar(Bulan)	bulan				1.980.000	3	825.000	3	165.000	50,00	990.000			50						
		7.01.01.06.09	Penyelenggaraan Rapat Koordinasi dan Konsultasi SKPD	Rapat Koordinasi dan Konsultasi yang terlaksana(bulan)	bulan			12	6.500.000	3	3.360.000	3	1.600.000	6,00	4.960.000			76						
		7.01.01.08	Penyediaan Jasa Penunjang Urusan Pemerintahan Daerah						88.781.400	3	41.984.118	3	681.225	48	42.665.343			48						
		7.01.01.08.02	Penyediaan Jasa Komunikasi, Sumber Daya Air dan Listrik	Listrik,Air,Telepon dan Internet yang terbayar(bulan)	bulan			12	16.781.400	3	3.734.118	3	681.225	6,00	4.415.343			26						
		7.01.01.08.04	Penyediaan Jasa Pelayanan Umum Kantor	Jasa Pelayanan Umum Kantor yang terbayar(bulan)	bulan			12	72.000.000	3	38.250.000		0	53,00	38.250.000			53						
		7.01.01.09	Pemeliharaan Barang Milik Daerah Penunjang Urusan Pemerintahan Daerah						15.029.300		5.005.000		0		5.005.000			33						
		7.01.01.09.01	Penyediaan Jasa Pemeliharaan, Biaya Pemeliharaan, dan Pajak Kendaraan Perorangan Dinas atau Kendaraan Dinas Jabatan	Kendaraan Dinas yang terpelihara(bulan)	bulan			12	3.039.300		0		0		0		0							
		7.01.01.09.06	Pemeliharaan Peralatan dan Mesin Lainnya	Peralatan dan Mesin yang terpelihara(bulan)				12	11.990.000	3	5.005.000		0	42,00	5.005.000			42						
		7.01.01.06	Administrasi Umum Perangkat Daerah						90.423.900		40.298.900		9.245.000		49.543.900			55						Kelurahan Pandean
		7.01.01.06.01	Penyediaan Komponen Instalasi Listrik/Penerangan Bangunan Kantor	tercakupinya anggaran komponen listrik(tahun)	tahun			1	9.250.000	1	0		3.000.000	32,00	3.000.000			32						
		7.01.01.06.02	Penyediaan Peralatan dan Perlengkapan Kantor	tercukupinya anggaran penyediaan alat kantor(paket)	paket			1	25.998.900	1	25.998.900		0	100,00	25.998.900			100						
		7.01.01.06.04	Penyediaan Bahan Logistik Kantor	tercukupinya anggaran logistik kantor(persen)	persen			100	55.175.000	3	14.300.000	3	6.245.000	37,00	20.545.000			37						
		7.01.01.08	Penyediaan Jasa Penunjang Urusan Pemerintahan Daerah						132.150.000		54.750.000		455.000		55.205.000			42						
		7.01.01.08.02	Penyediaan Jasa Komunikasi, Sumber Daya Air dan Listrik	tercukupinya anggaran listrik air(tahun)	tahun			1	26.400.000		0	1	455.000	2,00	455.000			2						
		7.01.01.08.04	Penyediaan Jasa Pelayanan Umum Kantor	tercukupinya anggaran jasa pelayanan umum(tahun)	tahun			1	105.750.000	1	54.750.000		0	52,00	54.750.000			52						
		7.01.01.09	Pemeliharaan Barang Milik Daerah Penunjang Urusan Pemerintahan Daerah						22.600.000		9.500.000		1.890.000		11.390.000			50						
		7.01.01.09.01	Penyediaan Jasa Pemeliharaan, Biaya Pemeliharaan, dan Pajak Kendaraan Perorangan Dinas atau Kendaraan Dinas Jabatan	terdukupinya anggaran pemeliharaan dan pajak kendaraan dinas(persen)	persen			100	5.600.000	45	2.500.000		0	45,00	2.500.000			45						

		7.01.01.09.06	Pemeliharaan Peralatan dan Mesin Lainnya	<i>tercukupinya anggaran pemeliharaan(persen)</i>	persen					100	17.000.000	3	7.000.000	3	1.890.000	52,00	8.890.000				52				
		7.01.02	PROGRAM PENYELENGGARAAN PEMERINTAHAN DAN PELAYANAN PUBLIK	<i>Terlaksananya Penyelenggaraan Pemerintahan dan Pelayanan Publik</i>		100	64.059.733	12	20.827.775	20.828.200		505.407		0		505.407			2	12	21.333.182	12	33	kecamatan Mejayan	
		7.01.02.02	Penyelenggaraan Urusan Pemerintahan yang tidak Dilaksanakan oleh Unit Kerja Perangkat Daerah yang Ada di Kecamatan	<i>Jumlah Monitoring dan Evaluasi Penlenggaraan Pelayanan Publik</i>	bulan			12	20.827.775	20.828.200	3	505.407		0	2	505.407			2						
		7.01.02.02.03	Peningkatan Efektifitas Pelaksanaan Pelayanan kepada Masyarakat di Wilayah Kecamatan	<i>Persentase efektifitas pelaksanaan pelayanan kepada masyarakat di wilayah kecamatan yang meningkat(persen)</i>	persen				20.827.775	20.828.200	3	505.407		0	2,00	505.407			2						
		7.01.03	PROGRAM PEMBERDAYAAN MASYARAKAT DESA DAN KELURAHAN	<i>Terlaksananya pemberdayaan masyarakat desa dan Kelurahan</i>		100	5.300.648.903	12	74.525.914	92.447.200		242.966.727		24.184.895		267.151.622			289	12	341.677.536	12,00	6		
		7.01.03.01	Koordinasi Kegiatan Pemberdayaan Desa	<i>Terlaksananya Koordinasi Kegiatan Pemberdayaan Desa</i>	bulan			12	60.114.694	60.114.700	3	22.436.035	3	13.439.135	60	35.875.170			60						
		7.01.03.01.03	Peningkatan Efektifitas Kegiatan Pemberdayaan Masyarakat di Wilayah Kecamatan	<i>Persentase efektifitas kegiatan pemberdayaan masyarakat di wilayah kecamatan yang meningkat (persen)</i>	persen				80	60.114.700	3	22.436.035	3	13.439.135	60,00	35.875.170			60						
		7.01.03.03	Pemberdayaan Lembaga Kemasyarakatan Tingkat Kecamatan	<i>Terlaksananya Pemberdayaan Lembaga Kemasyarakatan Tingkat Kecamatan</i>	bulan			12	14.411.220	32.332.500	3	8.156.192	3	0	25	8.156.192			25						
		7.01.03.03.02	Peningkatan Kapasitas Lembaga Kemasyarakatan							17.921.000	3	969.078		0	5,00	969.078			5						
		7.01.03.03.04	Facilitasi Pengembangan Usaha Ekonomi Masyarakat	<i>Persentase pengembangan usaha ekonomi masyarakat yang terfasilitasi(persen)</i>	persen				80	14.411.500	50	7.187.114		0	50,00	7.187.114			50						
		7.01.03.02	Kegiatan Pemberdayaan Kelurahan							262.863.762	3	57.330.000		0	22	57.330.000			22					Kelurahan Bangunsari	
		7.01.03.02.02	Pembangunan Sarana dan Prasarana	<i>Terlaksananya Pembangunan Sarana Dan Prasarana (persen)</i>	persen				100	122.041.507		0		0	0	0			0						
		7.01.03.02.03	Pemberdayaan Masyarakat di Kelurahan	<i>Terlaksananya Pemberdayaan Masyarakat Di Kelurahan persen)</i>	persen				100	140.822.255	3	57.330.000		0	41,00	57.330.000			41						
		7.01.03.02	Kegiatan Pemberdayaan Kelurahan							384.357.320		64.721.300		10.745.760		75.467.060			20					Kelurahan Krajan	
		7.01.03.02.02	Pembangunan Sarana dan Prasarana Kelurahan	<i>Saluran Drainase yang dibangun(paket)</i>	paket				1	124.702.580		0		0	0	0			0						
		7.01.03.02.03	Pemberdayaan Masyarakat di Kelurahan	<i>Pemberdayaan Masyarakat Kelurahan yang terpenuhi (bulan)</i>	bulan				12	167.476.080	3	29.343.500	3	9.545.760	23,00	38.889.260			23						
		7.01.03.02.04	Evaluasi Kelurahan	<i>Evaluasi Kelurahan yang terlaksana (bulan)</i>	bulan				12	92.178.660	3	35.377.800	3	1.200.000	40,00	36.577.800			40						
		7.01.03.02	Kegiatan Pemberdayaan Kelurahan							331.372.100		70.997.200		13.109.400		84.106.600			25						
		7.01.03.02.02	Pembangunan Sarana dan Prasarana Kelurahan	<i>Terbangunnya sarana prasarana Kelurahan(persen)</i>	persen				100	231.622.100	28	64.303.200		0	28,00	64.303.200			28					Kelurahan Pandean	
		7.01.03.02.03	Pemberdayaan Masyarakat di Kelurahan	<i>tercukupinya anggaran pemberdayaan masyarakat (tahun)</i>	tahun				1	99.750.000	1	6.694.000	1	13.109.400	20,00	19.803.400			20						

		7.01.03.03	Pemberdayaan Lembaga Kemasyarakatan Tingkat Kecamatan						82.554.000	1	26.020.000		0	32	26.020.000		32							
		7.01.03.03.02	Peningkatan Kapasitas Lembaga Kemasyarakatan	<i>tercakupinya anggaran Peningkatan kapasitas lembaga kemasyarakatan (tahun)</i>	tahun			1	82.554.000	1	26.020.000		0	32,00	26.020.000		32							
		7.01.04	PROGRAM KOORDINASI KETENTRAMAN DAN KETERTIBAN UMUM	<i>Terlaksananya Koordinasi Ketentraman dan Ketertiban Umum</i>		100	48.445.313	1	15.169.820		110.428.100		25.214.380		300.000		25.514.380		23	1	40.684.200	1	84	kecamatan mejayan
		7.01.04.01	Koordinasi Upaya Penyelenggaraan Ketenteraman dan Ketertiban Umum	<i>Terlaksananya dan Ketentraman Umum serta Pengawasan Pelaksanaan Perda dan Program-Program OPD</i>				1	15.169.820		35.428.800		50	17.714.380		0	50		50					
		7.01.04.01.01	Sinergitas dengan Kepolisian Negara Republik Indonesia, Tentara Nasional Indonesia dan Instansi Vertikal di Wilayah Kecamatan	<i>Persentase sinergitas dengan POLRI, TNI dan instansi vertikal di wilayah kecamatan yang terlaksana (persen)</i>	persen			1	65.169.525	80	15.169.900		50	7.584.940		0	50,00		50					
		7.01.04.01.02	Harmonisasi Hubungan dengan Tokoh Agama dan Tokoh Masyarakat	<i>Persentase hubungan dengan tokoh agama dan tokoh masyarakat yang harmonis(persen)</i>	persen				20.258.900	80	20.258.900		50	10.129.440		0	50,00		50					
				<i>Terlaksananya Hubungan dengan Tokoh Agama dan Tokoh Masyarakat</i>	tahun			1																
		7.01.04.02	Koordinasi Penerapan dan Penegakan Peraturan Daerah dan Peraturan Kepala Daerah						839.410		0		0	0		0	0		0					
		7.01.04.01.02	Harmonisasi Hubungan Dengan Tokoh Agama dan Tokoh Masyarakat	<i>Jumlah Laporan Pelaksanaan Harmonisasi Hubungan dengan Tokoh Agama dan Tokoh Masyarakat(laporan)</i>					839.410		0		0	0		0	0		0					
		7.01.04.01	Koordinasi Upaya Penyelenggaraan Ketenteraman dan ketertiban umum	<i>tercukupinya anggaran harmonisasi</i>					2.720.760	18	500.000		0	18	500.000		18							Kelurahan Bangunsari
		7.01.04.01.01	Sinergitas dengan Kepolisian Negara Republik Indonesia, Tentara Nasional Indonesia dan Instansi Vertikal di Wilayah Kecamatan	<i>Terlaksananya Sinergitas TNI PoLRI dan Masyarakat (persen)</i>	persen				2.720.760	18	500.000		0	18,00	500.000		18							
		7.01.04.01.02	Harmonisasi Hubungan Dengan Tokoh Agama						2.678.410		0		0	-		0	0							
		7.01.04.03	Koordinasi Upaya Penyelenggaraan Ketenteraman dan Ketertiban Umum						1.000.000		0		0	0		0	0							Kelurahan Krajan
		7.01.04.03.01	Sinergitas dengan Kepolisian Negara Republik Indonesia, Tentara Nasional Indonesia dan Instansi Vertikal di Wilayah Kecamatan	<i>Jumlah Laporan Hasil Sinergitas dengan Kepolisian Negara Republik Indonesia, Tentara Nasional Indonesia dan Instansi Vertikal di Wilayah Kecamatan(laporan)</i>	laporan			1	500.000		0		0	0		0	0							

7.01.04.03.02	Harmonisasi Hubungan Dengan Tokoh Agama dan Tokoh Masyarakat	Jumlah Laporan Pelaksanaan Harmonisasi Hubungan dengan Tokoh Agama dan Tokoh Masyarakat Persentase Koordinasi Penyelenggaraan Ketenteraman dan ketertiban umum yang terlaksana (laporan)					1	500.000			0			0												
7.01.04.01	Koordinasi Upaya Penyelenggaraan Ketenteraman dan Ketertiban Umum							40.900.000		7.000.000	300.000			7.300.000						18					Kelurahan Pandean	
7.01.04.01.01	Sinergritas dengan Kepolisian Negara Republik Indonesia, Tentara Nasional Indonesia dan Instansi Vertikal di Wilayah Kecamatan	Jumlah Laporan Hasil Sinergritas dengan Kepolisian Negara Republik Indonesia, Tentara Nasional Indonesia dan Instansi Vertikal di Wilayah Kecamatan(laporan)	laporan				1	11.040.000	36	4.000.000	0	36,00		4.000.000						36						
7.01.04.01.02	Harmonisasi Hubungan Dengan Tokoh Agama dan Tokoh Masyarakat	Jumlah Laporan Pelaksanaan Harmonisasi Hubungan dengan Tokoh Agama dan Tokoh Masyarakat(laporan)					4	29.860.000	1	3.000.000	1	300.000	11,00		3.300.000					11						
7.01.05	PROGRAM PENYELENGGARAAN URUSAN PEMERINTAHAN UMUM	Terlaksananya Penyelenggaraan Urusan Pemerintahan Umum					100	78.178.082	1	7.498.190				0		0	0			0	1		7.498.190	1	10 kecamatan mejayan	
7.01.05.01	Penyelenggaraan Urusan Pemerintahan Umum sesuai Penugasan Kepala Daerah	Terlaksananya Perayaan Hari Besar Nasional dan hari Jadi Kabupaten Madiun					1	7.498.190		7.498.190				0		0				0						
7.01.05.01.03	Pembinaan Persatuan dan Kesatuan Bangsa	Persentase persatuan dan kesatuan bangsa yang terbina (persen)					1	7.498.190	80	7.498.300				0		0				0						
7.01.06	PROGRAM PEMBINAAN DAN PENGAWASAN PEMERINTAHAN DESA	Terlaksananya Pembinaan dan Pengawasan Pemerintahan Desa					100	177.455.258	1	32.765.300				7.434.284		9.299.778				16.734.062	51	1		16.734.062	1	9 kecamatan mejayan
7.01.06.01	Fasilitasi, Rekomendasi dan Koordinasi Pembinaan dan Pengawasan Pemerintahan Desa	Terlaksananya Pembinaan dan Pengawasan Pemerintahan Desa					1	32.765.300	1	7.434.284	1	9.299.778	51			16.734.062				51						
7.01.06.01.02	Fasilitasi Administrasi Tata Pemerintahan Desa	Persentase administrasi tata pemerintahan desa yang terfasilitasi(persen)					80	32.765.300	1	7.434.284	1	9.299.778	51,00			16.734.062				51						

Jumlah Anggaran dan Realisasi dari Sluruh Program

Rata-rata capaian kinerja (%)

Predikat kinerja Sangat Rendah Sedang Sangat Rendah

Faktor pendorong keberhasilan kinerja :

Faktor penghambat pencapaian kinerja :

Tindak lanjut yang diperlukan dalam triwulan berikutnya :

Tindak Lanjut yang diperlukan dalam RKPD berikutnya :

No	Sasaran	Kode	Usuran / Bidang Usuran Pemerintahan Daerah dan Program / Kegiatan	Indikator Kinerja Program (outcome) / Kegiatan (output) / Sub Kegiatan (output)	Satuan	Target RPJMD Kabupaten Madiun pada Tahun 2023 (Akhir Periode RPJMD)	Realisasi Capaian Kinerja RKPD s/d Tahun Lalu (n-2) Tahun 2021	Target Kinerja dan Anggaran RKPD Kabupaten / Kota Tahun Berjalan Tahun (n-1) Tahun 2022 yang dievaluasi	Realisasi Kinerja Pada Triwulan		Realisasi Capaian Kinerja dan Anggaran RKPD Kabupaten Madiun Yang Dievaluasi	Tingkat Capaian Kinerja dan Realisasi Anggaran RKPD Tahun 2022	Realisasi Kinerja dan Anggaran RPJMD Kabupaten Madiun s/d Tahun 2022	Tingkat Capaian Kinerja & Realisasi Anggaran RPJMD s/d Tahun 2022	Perangkat Daerah Penanggung Jawab						
									Triwulan I	Triwulan II											
1	2	3	4	5	6	7	8	9	10 11		12	13 = 12/9X100%		14 = 8 + 12		15 = 14 / 7 x 100%		16			
						K	Rp.	K	Rp.	K	Rp.	K	Rp.	K	Rp.	K	Rp.	K	Rp.	K	Rp.

No	Sasaran	Kode	Urusan / Bidang Urusan Pemerintahan Daerah dan Program / Kegiatan	Indikator Kinerja Program (outcome) / Kegiatan (output) / Sub Kegiatan (output)	Satuan	Target RPJMD Kabupaten Madiun pada Tahun 2023 (Akhir Periode RPJMD)		Realisasi Capaian Kinerja RKPD s/d Tahun Lalu (n-2) Tahun 2021		Target Kinerja dan Anggaran RKPD Kabupaten / Kota Tahun Berjalan Tahun (n-1) Tahun 2022 yang dievaluasi		Realisasi Kinerja Pada Triwulan		Realisasi Capaian Kinerja dan Anggaran RKPD Kabupaten Madiun Yang Dievaluasi	Tingkat Capaian Kinerja dan Realisasi Anggaran RKPD Tahun 2022		Realisasi Kinerja dan Anggaran RPJMD Kabupaten Madiun s/d Tahun 2022		Tingkat Capaian Kinerja & Realisasi Anggaran RPJMD s/d Tahun 2022		Perangkat Daerah Penanggung Jawab
						K	Rp.	K	Rp.	K	Rp.	TRIWULAN I			TRIWULAN II		13 = 12/9X100%		14 = 8 + 12		
1	2	3	4	5	6	7	8	9	10	11	12	13	14	15	16	17	18	19	20	21	22
		1.01.01	PROGRAM PENUNJANG URUSAN PEMERINTAHAN DAERAH KABUPATEN / KOTA	Nilai SAKIP Perangkat Daerah Kepuasan ASN Terhadap pelayanan kesekretariatan Perangkat Daerah	nilai	86	9.128.614.775	68,05	2.801.314.704	83	3.203.906.508	406.284.711	843.654.352	1.249.939.063	0	39	68	4.051.253.767	79	44	Badan Kesatuan Bangsa dan Politik Dalam Negeri
		1.01.01.01	Perencanaan, Penganggaran, dan Evaluasi Kinerja Perangkat Daerah	Terlaksananya Perencanaan, Penganggaran, dan Evaluasi Kinerja Perangkat Daerah	persen			100	30.155.400	100	50.000.000	0	0	0	0	0					
		1.01.01.01.06	Koordinasi dan Penyusunan Laporan Capaian Kinerja dan Ikhtisar Realisasi Kinerja SKPD	Jumlah Dokumen PD yang sesuai dengan peraturan perundang-undang an yang berlaku(dokumen)	dokumen			4	30.155.400	4	50.000.000	0	0	0	0	0					
		1.01.01.02	Administrasi Keuangan Perangkat Daerah	Tercukupinya Gaji dan Tunjangan ASN Bakesbangpoladagri Kab. Madiun	dokumen			12	2.080.839.091	12	2.363.009.474	322.150.662	707.700.665	6	1.029.851.327	50	44				
		1.01.01.02.01	Penyediaan Gaji dan Tunjangan ASN	Jumlah Gaji Dan Tunjangan ASN Yang Dibayarkan(Orang)	orang			22	2.080.839.091	27	2.363.009.474	322.150.662	707.700.665	20	1.029.851.327	74	44				
		1.01.01.06	Administrasi Umum Perangkat Daerah	Terpenuhinya kebutuhan administrasi umum Perangkat Daerah	persen			100	267.243.598	100	267.397.794	22.617.935	39.192.525	35	61.810.460	35	23				
		1.01.01.06.01	Penyediaan Komponen Instalasi Listrik / Penerangan Bangunan Kantor	Jumlah Penyediaan Komponen Instalasi Listrik yg Disediakan(Bulan)	bulan			12	18.956.100	12	13.586.350	590.000	545.000	6	1.135.000	50	8				
		1.01.01.06.02	Penyediaan Peralatan dan Perlengkapan Kantor	Jumlah Peralatan Dan perlengkapan Kantor yg Disediakan(Bulan)	bulan			12	133.523.300	12	53.017.990	0	16.896.560	6	16.896.560	50	32				
		1.01.01.06.04	Penyediaan Bahan Logistik Kantor	Jumlah Logistik kantor yang Disediakan(Bulan)	bulan			12	46.886.700	12	80.565.865	16.173.935	4.610.965	6	20.784.900	50	26				
		1.01.01.06.05	Penyediaan Barang Cetak dan penggandaan yang Disediakan(Bulan)	Jumlah Barang Cetak dan penggandaan yang Disediakan(Bulan)	bulan			12	12.494.640	12	20.231.589	930.000	6.540.000	6	7.470.000	50	37				
		1.01.01.06.09	Penyelenggaraan Rapat Koordinasi dan Konsultasi SKPD	Jumlah Penyelenggaraan Rapat Koordinasi yang Dilaksanakan(Bulan)	bulan			12	55.382.858	12	99.996.000	4.924.000	10.600.000	6	15.524.000	50	16				
		1.01.01.08	Penyediaan Jasa Penunjang Urusan Pemerintahan Daerah	Tersedianya Jasa Penunjang Urusan Pemerintahan Daerah	bulan			12	256.432.024	12	328.507.740	49.454.278	72.390.557	6	121.844.835	50	37				
		1.01.01.08.02	Penyediaan Jasa Komunikasi, Sumber Daya Air Dan Listrik yang Dibayarkan(Bulan)	Jumlah Jasa Komunikasi, Sumber Daya Air Dan Listrik yang Dibayarkan(Bulan)	bulan			12	71.512.376	12	111.487.930	19.238.199	20.224.479	6	39.462.678	50	35				
		1.01.01.08.04	Penyediaan Jasa Pelayanan Umum Kantor	Jumlah jasa Pelayanan Umum Kantor yang Dilaksanakan(Bulan)	bulan			12	184.919.648	12	217.019.810	30.216.079	52.166.078	6	82.382.157	50	38				
		1.01.01.09	Pemeliharaan Barang Milik Daerah Penunjang Urusan Pemerintahan Daerah	Terpeliharanya Barang milik Daerah Penunjang urusan Pemerintahan Daerah	bulan			12	166.644.591	12	194.991.500	12.061.836	24.370.605	6	36.432.441	50	19				
		1.01.01.09.01	Penyediaan Jasa Pemeliharaan, Biaya Pemeliharaan, Pajak, dan Perizinan Kendaraan Dinas Operasional atau Kendaraan Dinas Jabatan Yang Dilaksanakan(Bulan)	Jumlah jasa Pemeliharaan, Biaya Pemeliharaan Dan Pajak Kendaraan Perorangan Dinas Atau Kendaraan Dinas Jabatan Yang Dilaksanakan(Bulan)	bulan			12	9.653.100	12	10.560.000	0	2.671.300	6	2.671.300	50	25				

	8.01.04.01.03	Pelaksanaan Kebijakan dibidang Pendaftaran Ormas, Pemberdayaan Ormas, Evaluasi dan Mediasi Sengketa Ormas, Pengawasan Ormas dan	Jumlah anggota Ormas yang dibina(Anggota Ormas)	anggota ormas			92		2.009.614.400	68			95.219.000	0		58.806.000	68		58.806.000	100		62															
			Jumlah Ormas yang mendapatkan hibah(Anggota Ormas)	ormas			80			68			2.667.000.000	0		0	0		0	0		0															
	8.01.05	PROGRAM PEMBINAAN DAN PENGEMBANGAN KETAHANAN EKONOMI, SOSIAL DAN BUDAYA	<i>Persentase penyelenggaraan pembinaan dan pengembangan ketahanan ekonomi, sosial dan budaya</i>	persen	100		622.600.000	100	108.839.160	100			124.125.550	0		0		0	0		0		100			108.839.160	100		17								
	8.01.05.01	Perumusan Kebijakan Teknis dan Pemantapan Pelaksanaan Bidang Ketahanan Ekonomi, Sosial dan Budaya	<i>Jumlah penyelenggaraan pembinaan dan pengembangan ketahanan ekonomi, sosial dan budaya</i>	kali				3	108.839.160	3			124.125.550	0		0		0	0		0																
	8.01.05.01.03	Pelaksanaan Kebijakan di Bidang Ketahanan Ekonomi, Sosial, Budaya dan Fasilitas Pencegahan Penyalahgunaan Narkotika, Fasilitas Kerukunan Umat Beragama dan Penghayat Kepercayaan di Daerah	<i>Jumlah peserta yang mengikuti pembinaan penguatan ideologi Pancasila dan Karakter Kebangsaan(Orang)</i>	orang				300	108.839.160	300			124.125.550	0		0		0	0		0																
	8.01.06	PROGRAM PENINGKATAN KEWASPADAAN NASIOAL DAN PENINGKATAN KUALITAS DAN FASILITASI PENANGANAN KONFLIK SOSIAL	Indeks Keamanan Manusia	nilai	100		6.508.205.436	75	1.685.884.500	85			2.695.954.727	0		508.857.905		508.857.905	0	19		75			2.194.742.405	75		34									
	8.01.06.01	Perumusan Kebijakan Teknis dan Pelaksanaan Pemantapan Kewaspadaan Nasional dan Penanganan Konflik Sosial	<i>Jumlah Pencegahan konflik sosial dengan baik(Kegiatan)</i>	kegiatan				36	1.685.884.500	40			2.695.954.727	0		508.857.905	5	508.857.905	13	19																	
			<i>Jumlah Penanganan konflik Sosial sesuai dengan ketentuan(Kegiatan)</i>	kegiatan				40		40						5			13																		
	8.01.06.01.04	Pelaksanaan Koordinasi di Bidang Kewaspadaan Dini, Kerjasama Intelijen, Pemantauan Orang Asing, Tenaga Kerja Asing dan Lembaga Asing, Kewaspadaan Perbatasan Antar Negara, Fasilitas Kelembagaan Bidang Kewaspadaan, serta Penanganan Konflik di Daerah	<i>Jumlah Pencegahan konflik sosial dengan baik</i>	kegiatan				36	176.046.500	40			1.355.872.994	0		324.575.605	5	324.575.605	13	24																	
	8.01.06.01.03	Pelaksanaan Kebijakan di Bidang Kewaspadaan Dini, Kerjasama Intelijen, Pemantauan Orang Asing, Tenaga Kerja Asing dan Lembaga Asing, Kewaspadaan Perbatasan Antar Negara, Fasilitas Kelembagaan Bidang Kewaspadaan, serta Penanganan Konflik di Daerah	<i>Jumlah Penanganan konflik Sosial sesuai dengan ketentuan(Kegiatan)</i>	kegiatan				40	1.056.413.000	40			690.091.568	0		184.282.300	5	184.282.300	13	27																	

		8.01.06.01.06	Pelaksanaan Forum Koordinasi Pimpinan Daerah Kabupaten/Kota	Jumlah Koordinasi Forum Pimpinan Daerah Kabupaten	kegiatan		9	453.425.000	4	649.990.165		0		0		0	0								
Jumlah Anggaran dan Realisasi dari Sluruh Program																									
Rata-rata capaian kinerja (%)																									
Predikat kinerja																									
Faktor pendorong keberhasilan kinerja :																									
Faktor penghambat pencapaian kinerja :																									
Tindak lanjut yang diperlukan dalam triwulan berikutnya :																									
Tindak Lanjut yang diperlukan dalam RKPD berikutnya :																									

BAB III

KERANGKA EKONOMI DAN KEUANGAN DAERAH

Pada bab ini akan dituangkan perencanaan dan penganggaran yang telah mengalami perubahan seperti halnya dalam bab-bab sebelumnya dalam rangka upaya untuk melakukan sinkronisasi terhadap perkembangan dan situasi yang lebih relevan. Kondisi pada setiap tahun tentunya dinamis dan memungkinkan untuk dilakukannya penyesuaian kembali. Sebagaimana yang tertuang Dalam Peraturan Menteri Dalam Negeri Republik Indonesia Nomor 77 Tahun 2020 Tentang Pedoman Teknis Pengelolaan Keuangan Daerah, bahwa Kepala Daerah diberi kewenangan untuk memformulasikan hal-hal yang mengakibatkan terjadinya perubahan APBD ke dalam Rancangan Kebijakan Umum Perubahan APBD (KUPA) dan Prioritas dan Plafon Anggaran Sementara (PPAS-P) APBD untuk menjaga konsistensi maka RKPD juga perlu dilakukan perubahan.

3.1. Arah Kebijakan Ekonomi Daerah

Arah kebijakan pembangunan untuk tahun 2022 adalah pemulihan ekonomi dan reformasi structural melalui diversifikasi ekonomi dan pemulihan daya beli dan usaha yang didukung dengan reformasi perlindungan sosial, reformasi peningkatan kualitas SDM, reformasi iklim investasi, serta reformasi kelembagaan dan tata kelola

Secara nasional diharapkan kondisi makro yang menguat dan stabil pada tahun 2022 diiringi oleh peningkatan kualitas pertumbuhan berkelanjutan. Tingkat kemiskinan dan TPT pada tahun 2022 diharapkan turun, masing-masing menjadi 8,5–9,0 dan 5,5–6,3 persen. Demikian pula rasio gini turun menjadi 0,376–0,378. Seiring dengan itu, kesejahteraan masyarakat diharapkan meningkat yang diindikasikan oleh meningkatnya IPM menjadi 73,41-73,46.

Tingkat kemiskinan di Kabupaten Madiun tahun 2022 di targetkan sebesar 11,81 sedangkan realisasi tahun 2021 mencapai 11,91. Sedangkan Tingkat Pengangguran Terbuka (TPT) di Kabupaten Madiun tahun 2022 di targetkan sebesar 4,32 capaian pada tahun 2021 sebesar 4,99. Hal ini dikarenakan pandemi covid-19 yang masih berdampak pada pengurangan tenaga kerja dan menurunnya daya beli masyarakat.

Pada tahun 2017 angka Gini Ratio di Kabupaten Madiun sebesar 0,320 lebih rendah dari Provinsi Jawa Timur sebesar 0,400. Sedangkan dalam 5 tahun terakhir Gini Ratio Kabupaten Madiun cenderung naik artinya terjadi ketimpangan pendapatan yang semakin besar akan tetapi masih di bawah angka Provinsi Jawa Timur.

Target IPM Kabupaten Madiun 2022 sebesar 72,00 dengan capaian tahun 2021 sebesar 71,88. Meskipun capaian IPM cenderung meningkat pada setiap komponen pendidikan, kesehatan, maupun pengeluaran perkapita, namun kinerja Pembangunan Manusia ini belum signifikan dikarenakan pengaruh pandemi covid-19 yang masih berdampak pada Pendidikan, Kesehatan, dan Pengeluaran Perkapita.

Arah Kebijakan Ekonomi Provinsi Jawa Timur Tahun 2022, terkait persentase penduduk miskin ditargetkan sebesar 10,96 – 10,39, Indeks Gini sebesar 0,3682 -0,3677, Indeks Pembangunan Gender sebesar 90,92 91,87, Indeks Pembangunan Manusia sebesar 72,58 - 73,07, Persentase Tingkat Pengangguran Terbuka sebesar 5,42-3,83, Indeks Kesalehan Sosial sebesar 66,38-69,14, dan Indeks Risiko Bencana ditargetkan sebesar 117,26-116,26. Capaian kinerja Kabupaten Madiun dalam mendukung arah kebijakan ekonomi provinsi Jawa Timur pada tahun 2021 dapat di lihat dari capaian persentase penduduk miskin Kabupaten Madiun sebesar 11,91, Indeks Gini sebesar 0,36, Indeks Pembangunan Gender sebesar 91,77, Indeks Pembangunan Manusia sebesar 71,88 , Tingkat Pengangguran Terbuka sebesar 4,99 , Indeks Kesalehan Sosial sebesar 65,86, dan Indeks Risiko Bencana sebesar 162.

Pertumbuhan ekonomi Jawa Timur pada Triwulan I-2022 meningkat sebesar 5,20% secara *y-on-y (year-on-year)* dibandingkan Triwulan I-2021 yang tercatat sebesar -0,44%. Dari sisi produksi, pertumbuhan ini dipengaruhi oleh sektor Lapangan Usaha Transportasi dan Pergudangan yang tumbuh tertinggi sebesar 18,79%. Sedangkan dari sisi pengeluaran, pertumbuhan tertinggi terjadi pada Komponen Ekspor Luar Negeri yang tumbuh sebesar 35,97%. Ekonomi Jawa Timur pada Triwulan I-2022 meningkat sebesar 0,75% (*q-to-q*) dibandingkan Triwulan IV-2021 yang ada di angka 0,14%. Dari sisi produksi, pertumbuhan tertinggi terjadi pada Lapangan Usaha Pertanian, Kehutanan, dan Perikanan yang tumbuh sebesar 12,40%. Dari sisi pengeluaran, pertumbuhan tertinggi terjadi pada Komponen Ekspor Luar Negeri yang

tumbuh sebesar 24,61%. Perekonomian Jawa Timur pada Triwulan I-2022 yang diukur berdasarkan Produk Domestik Regional Bruto (PDRB) atas dasar harga berlaku mencapai Rp649,54 triliun, sedangkan PDRB atas dasar harga konstan mencapai Rp427,65 triliun.

Berdasarkan arah pembangunan ekonomi diarahkan untuk meningkatkan ketahanan ekonomi yang ditunjukkan oleh kemampuan dalam pengelolaan dan penggunaan sumber daya ekonomi, dalam memproduksi barang dan jasa bernilai tambah tinggi untuk memenuhi pasar dalam negeri dan ekspor. Hasilnya diharapkan mendorong pertumbuhan yang inklusif dan berkualitas yang ditunjukkan dengan keberlanjutan daya dukung sumber daya ekonomi bagi peningkatan kesejahteraan secara adil dan merata. Pembangunan ekonomi dilaksanakan melalui dua pendekatan, yaitu: (1) pengelolaan sumber daya ekonomi, dan (2) peningkatan nilai tambah ekonomi. Kedua pendekatan ini menjadi landasan bagi sinergi dan keterpaduan kebijakan lintas sektor yang mencakup sektor pangan dan pertanian, kemaritiman, perikanan dan kelautan, industri pengolahan, pariwisata, ekonomi kreatif, dan ekonomi digital. Pelaksanaan kedua fokus tersebut didukung dengan perbaikan data untuk menjadi rujukan pemantauan dan evaluasi capaian pembangunan, serta perbaikan kualitas kebijakan.

3.1.1 Kondisi Ekonomi Daerah Tahun 2021

Berbagai sektor yang mempengaruhi pertumbuhan ekonomi bagi pemerintah Kabupaten Madiun dapat dijadikan sebagai acuan pada proses perencanaan. Dalam rangka meningkatkan investasi dan pertumbuhan ekonomi kawasan yang berdampak pada perekonomian regional dan nasional, dilakukan percepatan pembangunan atas Kawasan Selingkar Wilis. Percepatan Pembangunan Ekonomi Kawasan Selingkar Wilis dilakukan secara terpadu, terintegrasi, dan berkelanjutan dalam Rencana Induk Pembangunan Kawasan. Dalam rangka meningkatkan kemanfaatan pembangunan ekonomi di kawasan Selingkar Wilis Pemerintah Daerah dapat melakukan kerjasama dengan daerah lain maupun pihak ketiga / badan usaha sesuai dengan ketentuan peraturan perundang-undangan. Pembangunan infrastruktur di Kabupaten Madiun diharapkan mampu menciptakan pembangunan berkelanjutan dan

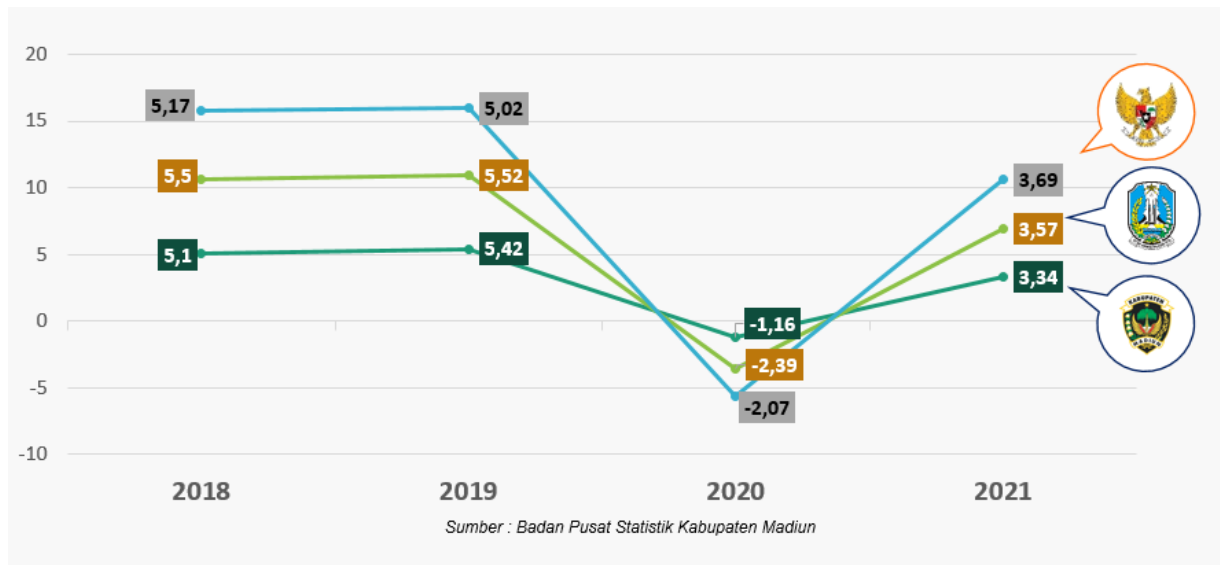
mampu memperkecil ketimpangan antar wilayah serta mendorong tumbuhnya titik - titik pertumbuhan ekonomi baru. Dalam konsep pembangunan berkelanjutan, infrastruktur dan lingkungan hidup merupakan dua hal yang tidak dapat dipisahkan. Untuk pengejar pertumbuhan ekonomi, sering kali dalam usaha-usaha ekonomi menimbulkan dampak terhadap lingkungan hidup maupun lingkungan sosial. Kondisi tersebut perlu ditangani dengan dukungan infrastruktur ekonomi dan sosial yang memadai dan berwawasan lingkungan. Komitmen Pemerintah Kabupaten Madiun dalam menentukan arah pembangunan yang difokuskan pada upaya-upaya mempertahankan, menumbuhkan kembali, dan pemberdayaan sektor Usaha Mikro, Kecil dan Menengah (UMKM).

Namun demikian Pemerintah Kabupaten Madiun perlu menjaga denyut usaha dengan strategi mengembangkan tatanan kegiatan ekonomi yang baru agar sektor penghasil barang (*tradables*) yang terdampak pandemi dapat terus berjalan. mengingat pertumbuhan sektor tersebut untuk menjaga daya beli sehingga dapat menjaga kemampuan ekonomi. Hal ini tentunya akan memberikan dampak yang cukup signifikan untuk mempertahankan keberlangsungan ekonomi diwilayah Kabupaten Madiun. Terkait dengan hal tersebut, maka pembangunan ekonomi di Kabupaten Madiun masih dapat bertahan, apalagi dengan banyaknya bantuan sosial baik dari Pemerintah Pusat, Provinsi maupun Pemerintah Daerah sehingga masih dapat menggerakkan pertumbuhan ekonomi.

Pertumbuhan ekonomi Kabupaten Madiun tahun 2021 mengalami pertumbuhan sebesar 3,34 persen dibandingkan tahun 2020. Dari sisi Lapangan Usaha, pertumbuhan ekonomi tertinggi dicapai oleh lapangan usaha transportasi dan pergudangan yaitu sebesar 9,43 persen; lapangan usaha Pengadaan Air, Pengelolaan Sampah, Limbah dan Daur Ulang yaitu sebesar 7,79 persen; dan lapangan usaha Industri Pengolahan sebesar 7,50 persen. Struktur ekonomi Madiun pada tahun 2021 masih didominasi oleh Sektor Pertanian, Kehutanan dan Perikanan dengan kontribusi sebesar 28,41 persen. Sementara, dari sisi pengeluaran didominasi oleh pengeluaran Konsumsi Rumah Tangga sebesar 72,61 persen. Pemerintah Kabupaten Madiun menargetkan pertumbuhan ekonomi pada tahun 2022 mencapai 4,53 persen. Sejumlah bidang akan ditingkatkan untuk mencapai angka tersebut. Perekonomian Kabupaten

Madiun berdasarkan besaran Produk Domestik Regional Bruto (PDRB) atas dasar harga berlaku tahun 2021 sebesar 19.760.012,93 juta rupiah dan atas dasar harga konstan 2010 sebesar 13.372.329,85 juta rupiah.

Grafik 3.1
Pertumbuhan Ekonomi Nasional, Jawa Timur dan Kabupaten madiun



Gambaran indikator makro ekonomi Nasional, Propinsi Jawa Timur dan Kabupoten Madiun Tahun 2021 dapat dilihat pada tabel berikut.

Tabel 3.1
Indikator Makro Ekonomi

Indikator Makro	Satuan	NASIONAL	JATIM	MADIUN
PDRB (ADH Berlaku)	Rp.Milyar	16.970.800,00	634.865,47	19.760,01
PDRB (ADH Konstan)	Rp.Milyar	11.118.900,00	424.464,67	13.372,32
Inflasi	(%)	2,00	2.45	2
Laju Pertumbuhan Ekonomi (LPE)	(%)	3,69	3,57	3,34
Pendapatan Perkapita	Rp	62.236.441	60.000.000	26.210.528,94

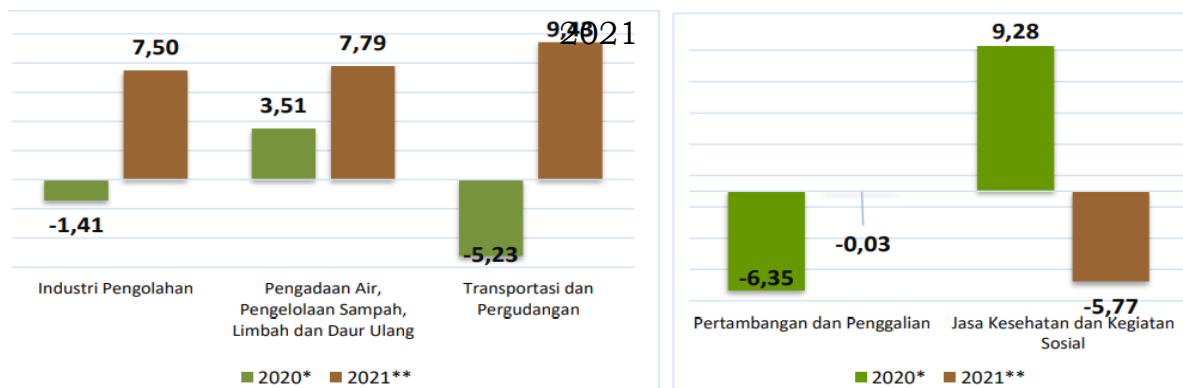
Sumber : BPS Nasional, BPS Provinsi Jatim dan BPS Kabupaten Madiun 2022

3.1.2 Pertumbuhan Sisi Produksi (Sektoral)

Perekonomian Madiun tahun 2021 mengalami pertumbuhan sebesar 3,34 persen. Pertumbuhan ekonomi terbesar pada tahun 2021 terjadi pada lapangan usaha Transportasi dan Pergudangan yaitu sebesar 9,43 persen. Diikuti lapangan usaha Pengadaan Air, Pengelolaan Sampah, Limbah dan Daur Ulang yaitu sebesar 7,79 persen; dan lapangan usaha Industri Pengolahan yaitu sebesar 7,50 persen. Sedangkan beberapa lapangan usaha yang mengalami kontraksi terbesar adalah lapangan usaha Jasa Kesehatan dan Kegiatan Sosial dengan kontraksi sebesar 5,77 persen dan lapangan usaha Pertambangan dan Penggalian yaitu sebesar 0,03 persen.

Grafik 3.2

Pertumbuhan Beberapa Lapangan Usaha selama Tahun 2020 -



Sumber : BPS Kabupaten Madiun

Struktur perekonomian Kabupaten Madiun menurut lapangan usaha tahun 2021 masih didominasi tiga lapangan usaha utama yaitu lapangan usaha Pertanian, Kehutanan dan Perikanan sebesar 28,41 persen; Perdagangan Besar dan Eceran; Reparasi Mobil dan Sepeda Motor sebesar 17,46 persen; dan lapangan usaha Konstruksi sebesar 12,16 persen

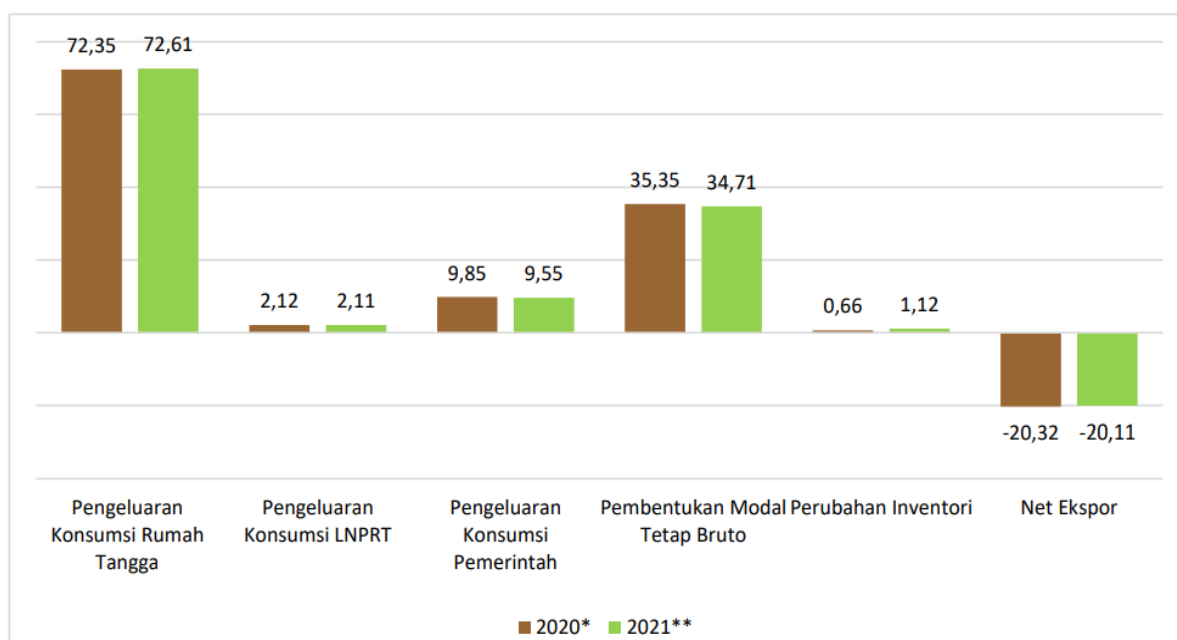
3.1.3 Pertumbuhan Sisi Pengeluaran

Perekonomian Kabupaten Madiun pada tahun 2021 terhadap tahun 2020 tumbuh positif sebesar 3,34 persen. Bila dilihat dari sisi pengeluaran, semua komponen mampu tumbuh positif. Pertumbuhan tertinggi terjadi pada Komponen Pengeluaran Konsumsi Rumah Tangga

sebesar 3,55 persen, Komponen Lembaga Non Profit Yang Melayani Rumah Tangga (PK-LNPRT) sebesar 2,21 persen, Komponen Pembentukan Modal Tetap Bruto sebesar 1,27 persen dan Pengeluaran Konsumsi Pemerintah sebesar 0,62 persen.

Grafik 3.3

Struktur Perekonomian Menurut PDRB Pengeluaran Tahun 2020-2021



Sumber : BPS Kabupaten Madiun

Struktur PDRB Kabupaten Madiun menurut pengeluaran atas dasar harga berlaku tahun 2021 tidak menunjukkan perubahan yang berarti. Aktivitas permintaan akhir masih didominasi oleh komponen pengeluaran Konsumsi Rumah Tangga yaitu sebesar 72,61 persen; komponen lain yang memiliki peranan besar terhadap PDRB Kabupaten Madiun berturut-turut adalah Konsumsi PMTB sebesar 34,71 persen. Sedangkan komponen konsumsi LNPRT, pengeluaran pemerintah, dan Perubahan Inventori memiliki peranan yang relatif kecil yaitu sebesar 2,12 persen; 9,55 persen, dan 1,12 persen.

Berdasarkan sumber pertumbuhan ekonomi Kabupaten Madiun, maka komponen Pengeluaran Konsumsi Rumah Tangga memberikan peranan positif terbesar yaitu 2,52 persen, di ikuti oleh komponen PMTB sebesar 0,41 persen. Sedangkan komponen Pengeluaran Konsumsi LNPRT dan Konsumsi Pemerintah relatif kecil yaitu sebesar 0,04 persen dan 0,05 persen.

Komponen Ekspor berkontribusi tahun 2020 sebesar 24,33 persen dan pada tahun 2021 sebesar 24,94 persen. Namun di sisi lain Komponen Impor sebagai komponen pengurang dalam PDRB juga masih berkontribusi relatif besar, yakni sebesar 44,65 pada tahun 2020 dan pada tahun 2021 sebesar 45,05 persen. Hal ini mengindikasikan bahwa sebagian kebutuhan domestik masih harus dipenuhi oleh produk yang berasal dari luar wilayah atau bahkan luar negeri (impor).

Tabel 3.2
Distribusi PDRB atas dasar harga Berlaku Menurut Pengeluaran,
Kabupaten Madiun, 2020-2021

No	Komponen Pengeluaran/Expenditure item	Th. 2020 (%)	Th. 2021 (%)
1	Konsumsi Rumah Tangga/ <i>Household Consumption</i>	72,55	72,61
2	Konsumsi LNPRT/ <i>NPISH Consumption</i>	2,12	2,12
3	Konsumsi Pemerintah/ <i>Government Consumption</i>	9,95	9,55
4	Pembentukan Modal Tetap Bruto/ <i>Gross Fixed Capital Formation</i>	35,43	34,71
5	Perubahan Inventori/ <i>Changes of Inventory</i>	0,66	1,12
6	Ekspor/ <i>Export</i>	24,33	24,94
7	Impor/ <i>Import</i>	44,65	45,05
PDRB / GRDP		100,00	100,00

Sumber : BPS Kabupaten madiun

3.1.4 Kinerja Perdagangan

Upaya peningkatan kinerja perdagangan dihadapkan pada beberapa kondisi yang dapat menghambat upaya tersebut, yaitu : Tingginya biaya logistik yaitu biaya untuk mengirim barang antar daerah dalam negeri lebih mahal dibanding pengiriman dari dan ke luar negeri, hal berdampak pada rendahnya daya saing produk lokal di banding produk impor. Belum optimalnya jejaring pasar dan kerjasama perdagangan berakibat kurang berkembangnya pasar ekspor. Selain itu belum optimalnya pemanfaatan teknologi informasi dalam perdagangan dan pemasaran sehingga IKM kurang dapat memanfaatkan peluang pasar melalui media online. Keterbatasan infrastruktur antar daerah di Kabupaten Madiun berdampak pada asimetri informasi fluktuasi harga barang dan jasa.

Kinerja perdagangan dapat diukur melalui indikator yaitu, (i) Kontribusi sektor Perdagangan terhadap PDRB; (ii) Cakupan bina

kelompok pedagang/usaha informal (%); (iii) Koefisien variasi harga antar waktu (%) dan (iv) Jumlah pedagang kaki lima yang telah dibina (PKL). Perdagangan di Kabupaten Madiun masih didominasi oleh sektor perdagangan barang/jasa berskala mikro dan kecil. Dalam kurun waktu 2 (dua) tahun yakni 2020-2021 kontribusi kinerja perdagangan terhadap PDRB mengalami peningkatan dari tahun 2020 sebesar 16,79 . menjadi 16,85 di tahun 2021 atau mengalami kenaikan sebesar 0,06 %. Peningkatan ini juga dipengaruhi dari berbagai faktor diantaranya adalah pola pikir masyarakat dan kreatifitas mulai meningkat terhadap suatu komoditas dalam hal peningkatan nilai tambah ekonomi, meluasnya jaringan pemasaran, mulai menguasai teknologi informasi dan lain sebagainya. Selain itu untuk indikator yang Cakupan bina kelompok pedagang/usaha informal pada tahun 2021 sudah tidak dihitung lagi dan digantikan dengan Koefisien variasi harga antar waktu sebagai indicator program prioritas daerah. Stabilitas harga dapat diukur dengan indicator koefisien variasi harga. Semakin kecil nilai koefisien variasi harga menunjukkan fluktuasi harga rendah (stabil) demikian sebaliknya.

Upaya Pemerintah Daerah dalam hal peningkatan kinerja perdagangan terfokus pada beberapa hal yaitu: 1) Penyediaan Sarana Distribusi Perdagangan yang memadai, 2) Terciptanya Stabilitas Harga, 3) Tercukupinya kesediaan bahan pangan pokok di tingkat pengecer, dan 4) Fasilitasi Permodalan Usaha. Data dan informasi tentang perkembangan kinerja perdagangan selama kurun tahun 2020 – 2021, dapat dilihat pada tabel dibawah ini:

Tabel 3.3
Indikator Kinerja Perdagangan Kabupaten Madiun
Tahun 2020 – 2021

NO	URAIAN	2020	2021
1	Kontribusi sektor Perdagangan terhadap PDRB	16,79	16,85
2	Cakupan bina kelompok pedagang/usaha informal (%)	28,78	-
3	Koefisien variasi harga antar waktu	-	8,92
4	Jumlah pedagang kaki lima yang telah dibina (PKL)	680	744

Sumber : Dinas Perdagangan, Koperasi dan Usaha Mikro Kabupaten Madiun, Tahun 2022, dan Badan Pusat Statistik Kabupaten Madiun, Tahun 2022

3.1.5 Kinerja Investasi (Penanaman Modal)

Salah satu strategi untuk meningkatkan perekonomian daerah dan nasional adalah melalui peningkatan investasi. Undang-Undang Nomor 11 Tahun 2020 tentang Cipta Kerja sangat mendukung peningkatan ekosistem investasi, penyerapan tenaga kerja dan pemberdayaan koperasi dan usaha mikro, kecil dan menengah. Sebagai tindak lanjut Undang-Undang Cipta Kerja telah diterbitkan Peraturan Pemerintah Nomor 5 Tahun 2011 tentang Penyelenggaraan Perizinan Berusaha berbasis Resiko yang wajib dilaksanakan Pemerintah Kabupaten/Kota di Indonesia. Implementasi dari peraturan pemerintah dimaksud adalah Perizinan berusaha dilakukan berdasarkan penetapan resiko dan peringkat skala usaha kegiatan usaha dalam tiga klaster yaitu :

- a. Kegiatan usaha beresiko rendah;
- b. Kegiatan usaha beresiko menengah atau;
- c. Kegiatan usaha beresiko tinggi

Pada kegiatan usaha beresiko rendah dan menengah pelaku usaha hanya membutuhkan Nomor Induk Berusaha dan Sertifikat Standar telah dapat melakukan persiapan dan operasional. Sedangkan untuk kegiatan usaha beresiko tinggi dipersyaratkan Nomor Induk Berusaha dan Izin. Hal ini akan semakin memudahkan pelaku berusaha sehingga iklim investasi dapat terjaga dengan baik. Untuk mendukung pelaksanaan kemudahan berusaha, Kabupaten Madiun telah membangun Mal Pelayanan Publik yang merupakan integrasi pelayanan Pemerintah Pusat, Pemerintah Kabupaten Madiun, Instansi vertikal, BUMN, BUMD dan Swasta dalam satu lokasi. Saat ini terdapat 23 perangkat daerah/ instansi yang tergabung di Mal Pelayanan Publik Kabupaten Madiun dengan jumlah layanan sebanyak 193 jenis layanan.

Dalam rangka meningkatkan mutu pelayanan kepada masyarakat dan meningkatkan iklim investasi, maka Pemerintah Kabupaten Madiun telah menetapkan satu kebijakan penyelenggaraan pelayanan terpadu satu pintu, dengan tujuan untuk meningkatkan kualitas pelayanan publik. Perizinan merupakan salah satu aspek penting dalam pelayanan publik, begitu halnya yang terkait dengan perizinan usaha. Proses perizinan, khususnya perizinan usaha secara langsung berpengaruh terhadap keinginan dan keputusan calon pengusaha atau investor untuk menanamkan modalnya.

Dalam rangka meningkatkan mutu pelayanan kepada masyarakat dan meningkatkan iklim investasi, maka Pemerintah Kabupaten Madiun telah menetapkan satu kebijakan penyelenggaraan pelayanan terpadu satu pintu, dengan tujuan untuk meningkatkan kualitas pelayanan publik. Perijinan merupakan salah satu aspek penting dalam pelayanan publik, begitu halnya yang terkait dengan perijinan usaha. Proses perijinan, khususnya perijinan usaha secara langsung berpengaruh terhadap keinginan dan keputusan calon pengusaha atau investor untuk menanamkan modalnya.

Kinerja Investasi/penanaman modal di Kabupaten Madiun mengalami peningkatan jika dilihat dari Jumlah Nilai Investasinya, dimana dari Tahun 2020 sebesar Rp. 632,73 Milyar meningkat menjadi Rp. 1.115,77 Milyar di tahun 2021. Hal ini menunjukkan adanya peningkatan kualitas dalam pelayanan perizinan / non perizinan, promosi investasi wisata serta pengendalian pelaksanaan penanaman modal yang semakin baik. Peningkatan jumlah realisasi investasi berbanding lurus dengan rasio Daya Serap Tenaga Kerja. Hal ini disebabkan adanya sejumlah usaha skala besar dan menengah yang cukup menyerap banyak tenaga kerja.

Minat investasi dan nilai realisasi investasi di Kabupaten Madiun menunjukkan tren yang positif dengan kenaikan yang sangat signifikan. Hal ini menunjukkan bahwa iklim investasi di Kabupaten Madiun semakin kondusif dengan didukung oleh beberapa faktor antara lain:

- (1) Kemudahan perizinan terutama dengan adanya OSS, pelaku usaha lebih mudah untuk memulai usaha khususnya UMKM;
- (2) Jaminan investasi, mulai dari regulasi, penyediaan lahan hingga pendampingan perizinan;
- (3) Dukungan dan kerjasama antara Pemkab Madiun dengan Pemprov maupun Pemerintah Pusat khususnya terkait penyediaan informasi prospek investasi Kabupaten Madiun bagi calon investor.

Tabel 3.4
Capaian Urusan Penanaman Modal Tahun 2017-2021

No	Indikator	2017	2018	2019	2020	2021
1	Lama proses perijinan	1-10	10	10	10	14

	(dalam hari)					
2	Jumlah ijin yang diterbitkan (buah)	3.698	2.140	1.784	2.255	2.255

Sumber : Dinas Penanaman Modal dan Pelayanan Terpadu Satu Pintu Kabupaten Madiun, Tahun 2022,

Mengukur capaian urusan penanaman modal diukur berdasarkan 2 indikator yaitu lama proses perijinan dan jumlah ijin yang diterbitkan. Lama proses perijinan dari tahun 2017 – 2021 tetap sama yaitu dalam rentang waktu 1-10 hari. Jumlah ijin yang diterbitkan 2 (dua) tahun terakhir mengalami kenaikan, pada tahun 2016 tercatat sebanyak 3.243 ijin dan di tahun 2017 tercatat sebanyak 3.698 ijin. Adanya suatu peningkatan permohonan ijin usaha sebanyak 455 ijin.

Hal ini mengindikasikan bahwa para investor baik investor dalam negeri maupun luar negeri sudah mulai melihat peluang investasi yang baik di wilayah Kabupaten Madiun. Akan tetapi terjadi penurunan di tahun 2018 yang hanya 2.140, kemudian semakin berkurang menjadi 1.784 di tahun 2019, dan mengalami penambahan pada tahun 2020 dengan menjadi 2.255 dan pada tahun 2021 jumlahnya tetap.

3.1.6 Tingkat Inflasi

Inflasi adalah suatu keadaan dimana tingkat harga secara umum (price level) cenderung naik. Beberapa penyebab inflasi antara lain: 1. Adanya ketidakseimbangan antara permintaan dan penawaran. Kenaikan permintaan melebihi penawaran atau di atas kemampuan memproduksi (Demand Pull Inflation) 2. Kenaikan biaya produksi (Cost Push Inflation) 3. Meningkatnya jumlah uang yang beredar dalam masyarakat 4. Inflasi dari luar negeri (Imported Inflation) 5. Inflasi dari dalam negeri (Domestic Inflation).

Beberapa strategi yang dapat digunakan untuk mengurangi tingkat inflasi, yaitu: 1. Menjaga keseimbangan permintaan dan penawaran. Permintaan barang dapat ditekan dengan cara menumbuhkan kesadaran masyarakat agar berbelanja dalam jumlah yang wajar sesuai kebutuhan. Dianjurkan agar tidak membiasakan berbelanja dalam jumlah yang berlebihan dan menimbun barang untuk persediaan dalam jangka yang relatif lama. Sementara itu, penawaran barang dapat ditingkatkan dengan cara meningkatkan produktifikasi semua sektor. 2. Efisiensi ekonomi

untuk menekan biaya produksi dengan cara penyediaan fasilitas infrastruktur yang menunjang kegiatan ekonomi 3. Menekan jumlah uang yang beredar dalam masyarakat dengan cara menumbuhkan budaya menabung mulai usia dini.

Laju inflasi tahun kalender di Kabupaten Madiun pada bulan Desember 2021 berada pada angka 2,00 persen, lebih tinggi apabila dibandingkan dengan laju inflasi Tahun 2020.

Hal ini menggambarkan keadaan stabilitas yang cukup terkendali, namun juga sebagai tanda adanya penurunan kemampuan daya beli masyarakat terutama diakibatkan pandemi Covid19, sehingga langkah langkah strategis kebijakan fiskal dan program kegiatan yang menjaga pemulihan ekonomi dilakukan melalui Realokasi dan Refocussing anggaran dalam rangka menjaga kemampuan daya beli masyarakat.

- 1) Pada Juni 2021 terjadi Deflasi di Kabupaten Madiun terjadi karena adanya penurunan Indeks Harga Konsumen pada Kelompok Informasi, Komunikasi dan Jasa Keuangan sebesar 1,33 persen, Kelompok Transportasi sebesar 1,17 persen, Kelompok Makanan dan Minuman dan Tembakau sebesar 0,75 persen. Terdapat beberapa kelompok yang menekan deflasi diantaranya: Kelompok Perlengkapan, Peralatan, dan Pemeliharaan Rutin Rumah Tangga sebesar 0,76 persen, Kelompok Penyedia Makanan dan Minuman/ Restoran sebesar 0,55 persen, Kelompok Perumahan, Air, Listrik, dan Bahan Bakar lainnya sebesar 0,47 persen, Kelompok Perawatan Pribadi dan Jasa Lainnya sebesar 0,43 persen dan Kelompok Rekreasi, Olahraga dan Budaya sebesar 0,04 persen. Sedangkan Kelompok Pakaian dan Alas Kaki, Kelompok Kesehatan dan Kelompok Pendidikan tidak mengalami perubahan indeks. Tingkat inflasi tahun kalender Juni 2021 dan inflasi tahun ke tahun (Juni 2021 terhadap Juni 2020) masing-masing sebesar 0,77 persen dan 1,68 persen.
- 2) Indeks Harga Konsumen (IHK) merupakan salah satu indikator ekonomi yang sering digunakan untuk mengukur tingkat perubahan harga (inflasi/deflasi) di tingkat konsumen, khususnya di daerah perkotaan. Perubahan IHK dari waktu ke waktu menunjukkan pergerakan harga dari paket komoditas yang dikonsumsi oleh rumah tangga. Di Indonesia, tingkat inflasi diukur dari persentase perubahan IHK

Tabel 3.5
IHK dan Tingkat Inflasi Madiun Juni 2021 dan
Andil Inflasi Menurut Kelompok Pengeluaran

Kelompok Pengeluaran	IHK Juni 2020	IHK Desember 2020	IHK Juni 2021	Tingkat Inflasi Juni 2021 ^{*1)} (%)	Tingkat Inflasi Tahun Kalender 2021 ^{*2)} (%)	Tingkat Inflasi tahun ke Tahun ^{*3)} (%)	Andil Inflasi Juni 2021 (%)
(1)	(2)	(3)	(4)	(5)	(6)	(7)	(8)
U m u m	103,41	104,35	105,15	-0,21	0,77	1,68	-0,2100
Makanan, Minuman, dan Tembakau	105,42	106,87	108,32	-0,75	1,36	2,75	-0,1924
Pakaian dan Alas Kaki	104,01	104,40	105,05	0,00	0,62	1,00	0,0000
Perumahan, Air, Listrik, dan Bahan Bakar Lainnya	101,24	101,67	102,96	0,47	1,27	1,70	0,0884
Perlengkapan, Peralatan, dan Pemeliharaan Rutin Rumah Tangga	101,74	102,20	104,41	0,76	2,16	2,62	0,0385
Kesehatan	103,40	103,60	103,78	0,00	0,17	0,37	0,0000
Transportasi	101,98	102,59	102,23	-1,17	-0,35	0,25	-0,1481
Informasi, Komunikasi, dan Jasa Keuangan	98,28	97,14	95,10	-1,33	-2,10	-3,24	-0,0770
Rekreasi, Olahraga, dan Budaya	109,28	109,41	109,45	0,04	0,04	0,16	0,0009
Pendidikan	102,56	103,34	103,34	0,00	0,00	0,76	0,0000
Penyedia Makanan dan Minuman/Restoran	105,15	108,05	109,52	0,55	1,36	4,16	0,0576
Perawatan Pribadi dan Jasa Lainnya	107,54	109,52	110,63	0,43	1,01	2,87	0,0238

- 1) Persentase perubahan IHK Juni 2021 terhadap IHK bulan sebelumnya
 2) Persentase perubahan IHK Juni 2021 terhadap IHK Januari 2021
 3) Persentase perubahan IHK Juni 2021 terhadap IHK Juni 2020

3.1.7 Proyeksi Makro Ekonomi Kabupaten Madiun Tahun 2022

Pemerintah Kabupaten Madiun menargetkan pertumbuhan ekonomi pada tahun 2022 mencapai 4,53 persen. 17 (tujuh belas) sektor lapangan usaha akan ditingkatkan untuk mencapai angka tersebut. Hal ini karena pada tahun 2020 laju pertumbuhan ekonomi berkontraksi hingga (minus) 1,69, namun pada tahun 2021 tumbuh signifikan di angka 3,34.

PDRB sektor unggulan meliputi pertanian, kehutanan dan perikanan, perdagangan besar dan eceran, industri pengolahan menjadi prioritas dalam peningkatan perekonomian sehingga daerah setempat termasuk lumbung pangan di Jawa Timur. Selain itu, tidak terkena dampak pandemik COVID-19.

Pada tahun 2021 laju kenaikan indeks harga yang diterima petani hasil penghitungan NTP di Kabupaten Madiun diakibatkan beberapa hal sebagai berikut :

1. Selama tahun 2021 indeks harga yang diterima petani (it) sedikit berfluktuasi, beberapa bulan mengalami kenaikan dan penurunan.

Pada triwulan 1 bulan Januari sampai dengan Maret terjadi kenaikan Indeks yang diterima petani (it), sedangkan pada triwulan 2 yaitu pada bulan April sampai dengan Juni indeks harga yang diterima petani mengalami fluktuasi yang paling rendah sedangkan pada triwulan 3 yaitu bulan Juli sampai dengan September relative stabil, sedangkan pada triwulan 4 yaitu bulan Oktober sampai Desember mengalami kenaikan cukup tinggi khususnya dibulan Desember.

2. Perubahan pada triwulan 1 terhadap tahun sebelumnya terjadi kenaikan sebesar 2,22 persen dari 106,65 menjadi 109,02, kenaikan tersebut terjadi pada semua sektor pada indeks yang diterima petani kecuali untuk sektor tanaman perkebunan rakyat mengalami penurunan indeks sebesar 0,39 persen. Kenaikan sektor tanaman bahan makanan sebesar 3,41 persen, sektor perikanan sebesar 1,56 persen dan sektor peternakan sebesar 0,44 persen.
3. Pada triwulan ke 2 indeks yang diterima petani (it) mengalami penurunan dan terendah selama tahun 2021. Pada bulan April indeks yang diterima petani (it) sebesar 106,43 dan pada bulan Juni sebesar 106,57. Rendahnya nilai (it) pada triwulan 2 tersebut lebih didorong oleh rendahnya golongan padi pada bulan April dan Juni dengan nilai masing-masing sebesar 99,22 dan 94,62.
4. Pada triwulan ke 3 yaitu periode bulan Juli sampai dengan September indeks yang diterima petani mulai mengalami peningkatan secara kontinu. Jika dibandingkan dengan triwulan 3 tahun lalu rata-rata indeks yang diterima petani mengalami kenaikan sebesar 1,44 persen.
5. Apabila dibandingkan tahun sebelumnya, kenaikan rata-rata indeks harga yang diterima petani tertinggi terjadi pada golongan palawija yaitu sebesar 7,98 persen.

Sedangkan kenaikan dan penurunan indeks yang dibayar petani di Kabupaten Madiun pada tahun 2021 disebabkan beberapa hal sebagai berikut:

1. Indeks harga yang dibayar petani (ib) terjadi selama periode bulan Januari – Desember mengalami fluktuasi walaupun ada kecenderungan meningkat, namun berbeda bila kita lihat

fluktuasinya per triwulan, selama empat triwulan terjadi fluktuasi indeks harga yang berbeda, pada triwulan 1 dan triwulan 2 memiliki kecenderungan terjadi peningkatan indeks harga yang puncaknya diawal triwulan 2 dan kemudian perlahan lahan mengalami penurunan pada akhir triwulan 2. Sedangkan pada triwulan berikutnya justru sebaliknya, indeks harga pada triwulan 3 mengalami penurunan dan selanjutnya pada triwulan 4 terjadi peningkatan paling tinggi yaitu pada bulan Desember.

2. Apabila dibandingkan triwulan pertama tahun lalu, kenaikan indeks harga dibayar petani (ib) pada triwulan pertama tahun 2021 terjadi pada semua sektor baik sektor konsumsi rumah tangga, biaya produksi dan penambahan barang modal. Pada sektor konsumsi, golongan makanan menjadi pemicu kenaikan terbesar seperti pada komoditas telur ayam ras, daging, cabai rawit, dan sayur-sayuran. Sedangkan pada sektor biaya produksi dan penambahan barang modal, komoditas pupuk menjadi pemicu kenaikan terbesar.
3. Pada triwulan kedua indeks yang dibayar petani mengalami kenaikan 0,40 persen bila dibandingkan dengan triwulan sebelumnya pada tahun yang sama. Hal ini terutama dipicu oleh kelompok makanan dan perumahan yang mengalami kenaikan masing-masing 0,31 persen dan 0,41 persen.
4. Pada triwulan keempat terjadi peningkatan paling tinggi di bulan Desember. Kenaikan ini dipicu oleh indeks konsumsi rumah tangga yang meningkat 2,26 persen dibanding bulan sebelumnya. Subsektor makanan menjadi pendongkrak tingginya nilai tersebut. Harga komoditas daging, telur, dan cabai meningkat tajam di bulan ini.
5. Selama Tahun 2021 indeks biaya produksi dan penambahan barang modal tertinggi terjadi pada triwulan kedua yaitu bulan Mei. Sektor peternakan menjadi penyumbang terbesar tingginya nilai indeks tersebut.

Indeks Nilai Tukar Petani (NTP) sebesar 100,62 pada tahun 2021 menunjukkan bahwa kesejahteraan petani pada tahun 2021 lebih baik dibandingkan dengan tahun 2018 sebagai tahun dasar. Petani masih mampu mencukupi kebutuhan faktor produksi pertanian dan konsumsi

sehari-hari dari hasil usaha bertani. Sehingga agar supaya NTP di Kabupaten Madiun naik dari tahun ke tahun, maka laju kenaikan indeks yang diterima petani harus lebih cepat dibandingkan dengan laju indeks yang harga yang dibayar petani. Maksudnya harga barang hasil produksi sektor pertanian diusahakan naik, sedangkan harga kebutuhan sehari-hari yang biasa dikonsumsi oleh petani serta input biaya produksi laju kenaikan harganya di usahakan melambat.

Peningkatan kemampuan dan daya saing Koperasi dan UMKM, Keberadaan UMKM memiliki nilai penting dan peran yang sangat strategis dalam pembangunan ekonomi di Kabupaten Madiun. Hal ini direpresentasikan dengan kontribusi nilai tambah UKM Jawa Timur ADHB terhadap total PDRB menunjukkan perkembangan yang cukup baik, yaitu pada tahun 2009-2012 meningkat dari 53,49% (2009) menjadi 54,39% (2012). Disisi lain perkembangan Koperasi di Jawa Timur tahun 2012 juga menunjukkan peningkatan dibandingkan tahun 2009, total koperasi menjadi 29.159 unit atau meningkat 50,54% jika dibandingkan dengan 2009 sebesar 19.369 unit. Sedangkan di Kabupaten Madiun, jumlah UMKM 128,143 Unit, sedangkan tenaga kerja yang terserap sejumlah 207.856 Orang. Hal tersebut selaras dengan kenaikan pendapatan Per Kapita Kabupaten Madiun tahun 2021 sebesar 26,34 Juta dan Pengeluaran Konsumsi Rumah Tangga PDRB Kabupaten Madiun Menurut Pengeluaran Atas Dasar Harga Berlaku tahun 2021 sejumlah Rp. 9.499.180.290.000,00, menjadi penopang perkembangan sektor UMKM.

Terkait dengan percepatan penanganan dampak pandemic covid-19 berdasarkan data per 5 Juli 2022 bahwa pencapaian vaksinasi di Kabupaten Madiun Dosis 1 sejumlah 486.187 jiwa (81,86%), Dosis 2 sejumlah 432.111 jiwa (72,76%) dan Dosis 3 sejumlah 106.620 jiwa (17,57%)

3.1.8 Tantangan Perekonomian Daerah Tahun 2022

Langkah-langkah koordinasi kebijakan lanjutan yang perlu ditempuh untuk menjaga stabilitas makro ekonomi dan sistem keuangan, serta menopang pertumbuhan ekonomi daerah tetap baik dan berdaya tahan. Beberapa tantangan yang dihadapi Kabupaten Madiun diantaranya tingkat disparitas sosial ekonomi yang cukup signifikan, yang memerlukan intervensi pembangunan yang inklusif dan berkelanjutan.

Akselerasi pembangunan ekonomi di Kabupaten Madiun perlu dilakukan melalui pendekatan pembangunan wilayah yang komprehensif dan integratif, agar seluruh infrastruktur yang telah dibangun dapat memberikan dampak yang optimal terhadap aktivitas perekonomian di Kabupaten Madiun, serta dapat mendukung pemerataan ekonomi di seluruh wilayah.

Selanjutnya, melalui peningkatan konsumsi masyarakat yaitu semakin banyak konsumsi maka ekonomi akan bergerak, mengingat konsumsi sangat terkait dengan daya beli masyarakat. Oleh sebab itu untuk mendorong konsumsi/kemampuan daya beli masyarakat telah disalurkan Bantuan Langsung Tunai, Kartu Pra Kerja dan lain-lain. Pemerintah Daerah juga mendorong konsumsi pemerintah daerah melalui percepatan realisasi APBD, konsumsi juga diarahkan untuk produk kearifan lokal sehingga memberikan *multiplier effects* yang signifikan pada penguatan ekonomi lokal.

Dalam rangka mendukung pemulihan ekonomi akibat pandemi COVID-19 pemerintah daerah telah melakukan upaya menjaga distribusi pangan, agar harga kebutuhan pokok tetap terkendali, selain itu pemerintah pusat juga memberikan dukungan untuk menggerakkan dunia usaha melalui pemberian insentif/stimulus kepada UMKM.

Kebijakan sektor pertanian dalam merespon situasi pandemi Covid-19 dalam menjaga ketersediaan pangan dan harga pangan yang terjangkau di Kabupaten Madiun dengan memperkuat intensitas pertanian dan pemanfaatan pekarangan untuk meningkatkan produktivitas pertanian memperbaiki logistik pangan yang berperan penting dalam menjaga ketahanan pangan mengurangi kelangkaan pangan dan disparitas bahan pokok pangan.

Biaya ekonomi, ketidakpastian dan tren anti-globalisasi yang disebabkan oleh pandemi COVID-19 dapat mengakibatkan resesi besar baru dalam ekonomi global. Beberapa lesson learned dari adanya wabah Covid 19 antara lain sebagai berikut:

1. Memanfaatkan teknologi digital, big data, dan teknologi cloud computing bisa sangat membantu dalam menyediakan informasi real-time dan tepat untuk mengatasi kesalahan informasi, kurangnya komunikasi dan penundaan pelaporan atau pelaporan yang salah;
2. Menyelamatkan UKM sebagai salah satu sektor paling terdampak telah

terbukti menjadi langkah yang sangat strategis dalam mendorong permintaan domestik, jaringan produksi dan rantai nilai global. Salah satunya dengan keterlibatan fintech untuk mendukung UMKM dalam memberikan pinjaman agar UMKM kembali beroperasi.

Selain itu juga ke depan sektor pariwisata sebagai bagian dari sektor terdampak yang cukup serius sebaiknya difokuskan pada wisata yang mengutamakan unsur *hygiene, health, safety* dan *security* yang mengacu pada protokol kesehatan. Beberapa upaya kebijakan mitigasi ekonomi untuk mengatasi dampak Covid 19 ini diantaranya stimulus fiskal dalam bentuk insentif bagi para pelaku usaha mikro, industri pariwisata, program peningkatan daya beli produk UKM/IKM.

Dari sisi pertanian dengan adanya wabah ini sektor pertanian harus didukung karena masyarakat sangat membutuhkan stok pangan yang memenuhi standar kesehatan. Adanya musibah wabah virus Covid-19 beberapa aktivitas pertanian yang urgent untuk dilakukan diantaranya memperpendek rantai pasok dan meningkatkan nilai tambah melalui kegiatan panen dan pasca panen yang memadai serta penguatan sisi hilir (memanfaatkan *e-marketing*). Melalui 3 pilar penyuluhan, pelatihan dan pendidikan serta dengan terus mengoptimalkan SDM Pertanian untuk meningkatkan produksi dan produktivitas bahkan ekspor diharapkan mampu menjadi peluang bagi pelaku sektor pertanian khususnya para petani untuk meningkatkan kesejahteraannya.

3.2 Arah Kebijakan Keuangan Daerah

Arah kebijakan keuangan Kabupaten Madiun selain berpedoman pada Peraturan Menteri Dalam Negeri Nomor 86 Tahun 2017 tentang Tata Cara Evaluasi Rancangan Peraturan Daerah Tentang Rencana Pembangunan Jangka Panjang Daerah dan Rencana Pembangunan Jangka Menengah Daerah, serta Tata Cara Perubahan Rencana Pembangunan Jangka Panjang Daerah, Rencana Pembangunan Jangka Menengah Daerah dan Rencana Kerja Pemerintah Daerah. juga mempertimbangkan LRA semester pertama tahun 2022, terdapat indikasi ketidaksesuaian dengan perkembangan keadaan saat ini, termasuk di dalamnya kondisi dan kemampuan keuangan daerah.

Kerangka keuangan daerah yang telah ditetapkan dalam RKPD

Tahun 2022 perlu dilakukan penyesuaian dikarenakan beberapa asumsi yang digunakan pada saat penyusunan RKPD Tahun 2022 tidak sejalan dengan dinamika yang terjadi pada tahun 2022. Penyesuaian beberapa asumsi tersebut dampak dari kondisi keuangan daerah yang dipengaruhi dari kebijakan pemerintah pusat, provinsi maupun realisasi keuangan tahun sebelumnya (2021). Mengacu pada hal tersebut, maka perlu dilakukan penyesuaian perubahan RKPD.

Efektivitas kebijakan, program dan kegiatan pembangunan yang tertuang dalam RKPD Tahun 2022 sebagai pelaksanaan agenda RPJMD 2018- 2023, tidak terlepas dari kapasitas anggaran yang dapat dikelola oleh pemerintah daerah. Untuk itu, kebutuhan belanja pembangunan daerah selalu mempertimbangkan kapasitas fiskal daerah sebagai salah satu penopang strategis dalam implementasi RKPD. Anggaran Pendapatan dan Belanja Daerah (APBD) merupakan dasar pengelolaan keuangan daerah dalam masa 1 (satu) tahun anggaran, yang terdiri atas pendapatan daerah, belanja daerah dan pembiayaan daerah (penerimaan dan pengeluaran pembiayaan daerah). Keuangan daerah dikelola sesuai dengan peraturan perundangan yang berlaku dengan menganut asas tertib, efisien, ekonomis, efektif, transparan dan bertanggung jawab dengan memperhatikan rasa keadilan, kepatutan, dan manfaat untuk masyarakat.

3.2.1 Proyeksi Keuangan Daerah dan Kerangka Pendanaan

Sesuai dengan ketentuan perundang-undangan, pendanaan penyelenggaraan pemerintahan telah diatur sesuai kewenangan yang diserahkan. Hal tersebut dimaksudkan untuk mencegah tumpang tindih ataupun tidak tersedianya pendanaan pada suatu bidang pemerintahan. Penyelenggaraan pemerintahan yang menjadi kewenangan daerah dibiayai dari APBD, sedangkan penyelenggaraan kewenangan yang menjadi tanggungjawab Pemerintah dibiayai dari APBN, baik kewenangan Pusat yang didekonsentrasikan kepada Gubernur atau dalam rangka tugas pembantuan. Berdasarkan pada hasil analisis dan perkiraan sumber-sumber pendanaan daerah, selanjutnya dirumuskan kebijakan di bidang keuangan daerah yang terdiri dari kebijakan pendapatan, belanja dan pembiayaan. Kebijakan-kebijakan tersebut dimaksudkan untuk meningkatkan efisiensi dan efektivitas pelaksanaan APBD Perubahan Tahun Anggaran 2022.

Proyeksi Keuangan Daerah dan Pendanaan Daerah tertuang pada Kemampuan Keuangan Daerah (KKD). KKD pada RPJMD dengan RKPD mengalami ketidaksamaan. Hal ini disebabkan karena pada RPJMD merupakan dokumen perencanaan lima tahunan daerah yang mana penyusunan anggarannya hanya bersifat proyeksi atau perkiraan untuk lima tahun kedepan. Sedangkan RKPD merupakan dokumen perencanaan tahunan yang mana dalam penyusunan anggarannya mengacu pada kondisi dan situasi daerah pada tahun sebelumnya atau pada tahun yang bersangkutan.

Sebagaimana diatur dalam Peraturan Pemerintah Nomor 12 Tahun 2019 tentang Pengelolaan Keuangan Daerah, secara umum Pendapatan Daerah adalah salah satu unsur dari satu kesatuan Anggaran Pendapatan dan Belanja Daerah, merupakan hak Pemerintah Daerah yang diakui sebagai penambah nilai kekayaan bersih meliputi semua penerimaan uang melalui Rekening Kas Umum Daerah yang tidak perlu dibayar kembali oleh Pemerintah Daerah dan diakui sebagai penambah ekuitas dalam satu tahun anggaran. Struktur Pendapatan Daerah terdiri dari : Pendapatan Asli Daerah (PAD), Pendapatan Transfer dan Lain-Lain Pendapatan Daerah Yang Sah. Kebijakan Pemerintah atas penyaluran Dana Bagi Hasil juga berpengaruh cukup besar dalam proyeksi penerimaan Pendapatan Daerah, sedangkan pertumbuhan pendapatan dari PAD pada perubahan RPKD tahun 2022 ini diproyeksikan naik pada.

Proyeksi Perubahan Pendapatan Daerah tahun 2022 mengutamakan prinsip kepastian penerimaan pendapatan, sehingga proses perhitungan dan proyeksi Pendapatan Daerah pada Rancangan Perubahan RKPD Tahun Anggaran 2022 dilakukan secara terukur berdasarkan basis data potensi dengan mempertimbangkan berbagai perkembangan perekonomian dan mengedepankan prinsip kehati-hatian. PAD yang pemungutannya dilaksanakan langsung oleh Pemerintah Daerah, ada 4 (empat) sumber Pendapatan Asli Daerah yang memegang peranan penting dalam pengelolaan keuangan daerah yaitu : (1) pajak daerah; (2) retribusi daerah; (3) hasil pengelolaan kekayaan daerah yang dipisahkan; dan (4) lain-lain PAD yang sah.

Dalam dokumen Perubahan RKPD Tahun 2022, target Pendapatan Asli Daerah Rp. **307.598.279.110,00**, dengan perincian sebagai berikut:

a. Pajak Daerah

Pajak Daerah pada Perubahan RKPD Tahun 2022 sebesar Rp. 76.520.000.000,00.

b. Hasil Retribusi Daerah

Hasil Retribusi Daerah pada Perubahan RKPD Tahun 2022 sebesar Rp. 9.104.057.550,00.

c. Hasil Pengelolaan Kekayaan Daerah yang Dipisahkan

Hasil Pengelolaan Kekayaan Daerah yang Dipisahkan pada Perubahan RKPD Tahun 2022 sebesar Rp. 7.988.234.655,00.

d. Lain-lain Pendapatan Asli Daerah yang Sah

Lain-lain Pendapatan Asli Daerah yang Sah pada Perubahan RKPD Tahun 2022 sebesar Rp. 213.985.986.905,00.

Transfer ke Daerah (TKD) sebagai salah satu sumber Pendapatan Daerah ditujukan untuk mengurangi ketimpangan fiskal antara pusat dan Daerah (vertikal) dan ketimpangan fiskal antar-Daerah (horizontal), sekaligus mendorong kinerja Daerah dalam mewujudkan pemerataan pelayanan publik di seluruh Daerah. TKD meliputi DBH, DAU, DAK, Dana Otonomi Khusus dan Dana Keistimewaan, serta Dana Desa. sebagaimana tertuang dalam Undang-Undang Republik Indonesia Nomor 1 Tahun 2022 Tentang Hubungan Keuangan Antara Pemerintah Pusat Dan Pemerintahan Daerah. Proyeksi Penerimaan dari Transfer ke Daerah (TKD) sepenuhnya tergantung pada Pemerintah Pusat dengan menggunakan Reformulasi pengalokasian DAU dilakukan melalui penghitungan kebutuhan fiskal berdasarkan pada unit cost dan target layanan, serta penghitungan kapasitas fiskal sesuai dengan potensi pendapatan Daerah sehingga lebih mencerminkan kebutuhan dan kapasitas fiskal secara riil. Selain pada aspek pengalokasian, reformulasi DAU dilakukan pada aspek penggunaan yang ditujukan untuk mendorong kinerja pencapaian pelayanan dasar masyarakat. Sementara itu, DAK akan lebih difokuskan pada upaya mendukung Daerah dalam pencapaian prioritas nasional dengan berdasarkan pada target kinerja, sekaligus menjaga pemerataan serta keseimbangan tingkat layanan antar Daerah.

Dalam dokumen Perubahan RKPD Tahun 2022, target Pendapatan Transfer sebesar Rp. 1.591.404.034.009,00 mengalami penurunan sebesar 0.90% atau Rp. 14.291.353.262,00 dari APBD Tahun Anggaran 2022, menjadi sebesar Rp. 1.577.112.680.747,00, dengan perincian sebagai berikut:

a. Pendapatan Transfer Pemerintah Pusat

Pendapatan Transfer Pemerintah Pusat pada Perubahan RKPD Tahun 2022 sebesar Rp. 1.454.380.169.738,00 dibanding APBD tahun anggaran 2022 sebesar Rp. 1.477.983.568.000,00 mengalami penurunan sebesar 1.60 %.

b. Pendapatan Transfer Antar Daerah

Pendapatan Transfer Antar Daerah pada Perubahan RKPD Tahun 2022 sebesar Rp. 122.732.511.009,00 dibanding APBD tahun anggaran 2022 sebesar Rp. 113.420.466.009,00. mengalami kenaikan Rp. 9.312.045.000,00 atau sebesar 8,21 %. Kenaikan terjadi pada rekening Bantuan Keuangan Khusus dari Pemerintah Provinsi.

c. Lain-Lain Pendapatan Daerah Yang Sah

Pada Perubahan RKPD Tahun 2022, untuk kelompok pendapatan Lain-Lain Pendapatan Daerah Yang Sah ini mengalami penurunan 0,85% atau sebesar Rp. 11.095.482.569,00 dibanding APBD tahun anggaran 2022 sebesar Rp. 11.190.529.949,00.

Proyeksi pendapatan daerah Kabupaten Madiun pada Perubahan RKPD Tahun 2022, disajikan pada tabel di bawah ini.

Tabel 3.6
Proyeksi Pendapatan Daerah Kabupaten Madiun Pada Perubahan RKPD Tahun 2022

NO	URAIAN	APBD 2022	RKPD PERUBAHAN 2022	KET
1	2	3	4	5
I	PENERIMAAN			
1	PENDAPATAN			
1.1.	Pendapatan Asli Daerah	284.453.196.941,00	307.598.279.110,00	
	Pendapatan Pajak Daerah	76.472.700.000,00	76.520.000.000,00	
	Pendapatan Retribusi Daerah	9.636.587.350,00	9.104.057.550,00	
	Pendapatan Hasil pengelolaan keuangan Daerah Yang Dipisahkan	7.914.918.850,00	7.988.234.655,00	
	Lain-Lain PAD yang sah	190.428.990.741,00	213.985.986.905,00	
1.2	PENDAPATAN TRANSFER	1.591.404.034.009,00	1.577.112.680.747,00	
1.2.1	Transfer Pemerintah Pusat	1.477.983.568.000,00	1.454.380.169.738,00	
A	Dana Perimbangan	95.680.149.000,00	95.680.149.000,00	
	Dana Transfer Umum – DBH	808.127.553.000,00	785.450.005.995,00	
	Dana Transfer Umum – DAU	146.595.020.000,00	146.595.020.000,00	
	Dana Transfer Khusus – DAK Fisik	244.198.655.000,00	243.272.803.743,00	
	Dana Transfer Khusus – DAK Non Fisik	95.680.149.000,00	95.680.149.000,00	
B	Dana Insentif Daerah	15.612.627.000,00	15.612.627.000,00	
C	Dana Otonomi Khusus	-	-	
D	Dana Keistimewaan	-	-	
E	Dana Desa	167.769.564.000,00	167.769.564.000,00	
1.2.2	Transfer Antar-Daerah	113.420.466.009,00	122.732.511.009,00	
	Pendapatan Bagi Hasil	108.875.857.009,00	108.875.857.009,00	
	Bantuan Keuangan	4.544.609.000,00	13.856.654.000,00	
1.3.	Lain-Lain Pendapatan Daerah yang Sah	11.190.529.949,00	11.095.482.569,00	
	Pendapatan Hibah	11.190.529.949,00	11.095.482.569,00	
	Pendapatan Dana Darurat	-	-	
	Pendapatan Lainnya	-	-	
	JUMLAH PENDAPATAN	1.887.047.760.899,00	1.895.806.442.426,00	

3.2.2 Arah Kebijakan Pengelolaan Pendapatan Daerah

Kebijakan pendapatan daerah Kabupaten Madiun pada perubahan RKPD tahun 2022 diarahkan pada optimalisasi penerimaan Pendapatan Asli Daerah (PAD) dengan melakukan intensifikasi dan ekstensifikasi sumber-sumber PAD melalui langkah-langkah identifikasi sumber-sumber pendapatan potensial maupun penyesuaian tarif retribusi/pajak daerah yang sudah tidak relevan dengan perkembangan kondisi dengan tidak membebani masyarakat. Kebijakan ini diarahkan untuk mencapai sasaran meningkatnya kemandirian keuangan daerah.

Dalam rangka mendukung upaya - upaya peningkatan penerimaan pendapatan daerah ditetapkan sejumlah kebijakan yang terkait dengan pengelolaan pendapatan daerah di antaranya, sebagai berikut :

- a. Menyesuaikan besaran dasar pengenaan Pajak Daerah dan Retribusi sesuai dengan ketentuan peraturan perundang-undangan;
- b. Meningkatkan kinerja Badan Usaha Milik Daerah dalam upaya meningkatkan kontribusi secara signifikan terhadap Pendapatan Daerah;
- c. Memberikan stimulus/insentif Pajak Daerah dan Retribusi dalam rangka menjaga tingkat kepatuhan wajib pajak;
- d. Menambah jumlah mitra kerjasama penyelenggaraan pembayaran PBB dari sektor perbankan, retail, serta marketplace;
- e. Meningkatkan kapasitas pengiriman administrasi pajak dan Retribusi elektronik (Tanda Bukti Pelunasan Kewajiban Pembayaran) melalui media SMS yang dapat dicetak mandiri oleh wajib pajak;
- f. Melakukan penagihan piutang pajak untuk optimalisasi pendapatan pajak daerah dan retribusi;
- g. Diklat, pelatihan etika pelayanan, pemahaman terhadap peraturan perundang-undangan yang berkaitan dengan pemungutan Pendapatan Asli Daerah, dan pelayanan berbasis teknologi informasi.

Adapun kebijakan pendapatan untuk meningkatkan Dana Perimbangan sebagai upaya peningkatan kapasitas fiskal daerah adalah :

1. Mengoptimalkan upaya intensifikasi dan ekstensifikasi Pajak Orang Pribadi Dalam Negeri (PPh OPDN), PPh Pasal 21;
2. Dengan meningkatkan koordinasi dengan Pemerintah Provinsi dan pemerintah Pusat dalam pelaksanaan Dana Transfer ke Daerah.

3.2.3 Arah Kebijakan Pengelolaan Belanja Daerah

Kebijakan pengelolaan belanja daerah dimaksudkan untuk membiayai program dan kegiatan yang tertuang dalam RKPD dan Perubahan RKPD Kabupaten Madiun Tahun 2022. Dalam rangka pencapaian tujuan dan sasaran pembangunan maka kebijakan pendanaan pembangunan dituntut lebih transparan, akuntabel, dan berorientasi pada kinerja. Pendanaan digunakan untuk melindungi dan meningkatkan kualitas kehidupan masyarakat dalam upaya memenuhi kewajiban daerah yang diwujudkan dalam bentuk peningkatan pelayanan dasar, pendidikan, kesehatan, fasilitas sosial dan fasilitas umum yang layak serta mengembangkan sistem jaminan sosial. Belanja daerah disusun berdasarkan pendekatan prestasi kerja yang berorientasi pada pencapaian hasil dari input yang direncanakan. Hal tersebut bertujuan untuk meningkatkan akuntabilitas perencanaan anggaran serta memperjelas efektivitas dan efisiensi penggunaan anggaran. Penyusunan belanja daerah diprioritaskan untuk menunjang efektivitas pelaksanaan tugas dan fungsi Perangkat Daerah (PD) dalam rangka melaksanakan urusan pemerintah daerah yang menjadi tanggung jawabnya. Alokasi anggaran belanja yang direncanakan oleh setiap PD harus terukur yang diikuti dengan peningkatan kinerja pelayanan dan peningkatan kesejahteraan masyarakat.

Berdasarkan prinsip keadilan dalam merumuskan anggaran, rencana perubahan dilakukan dengan penambahan, pengurangan dan penggeseran kredit anggaran belanja daerah dengan tetap mengedepankan system belanja yang berbasis anggaran kinerja yakni suatu system anggaran belanja yang mengedepankan capaian dari dana yang tersedia. Selanjutnya harus mampu mencerminkan pengeluaran-pengeluaran yang adil dan proporsional serta hasilnya dapat dinikmati oleh masyarakat.

Berkaitan dengan kondisi pendapatan dan kebijakan sebagaimana diuraikan di atas dan dikaitkan dengan permasalahan/isu yang dihadapi maka kebijakan-kebijakan belanja daerah diarahkan sebagai berikut:

1. Belanja daerah yang bersifat tetap dan mengikat seperti belanja pegawai menyesuaikan dengan peraturan yang berlaku pada tahun berkenaan.
2. Belanja daerah berupa hibah dan bantuan sosial diberikan secara selektif, akuntabel, transparan dan berkeadilan dengan mempertimbangkan kemampuan keuangan daerah serta berpedoman pada ketentuan peraturan perundangan yang berlaku.

3. Dana Desa, Alokasi Dana Desa dan Belanja bagi hasil pajak dan retribusi daerah pada pemerintahan desa merupakan bentuk distribusi fiskal yang ditentukan berdasarkan proporsi besaran dana perimbangan (DAU dan pendapatan asli daerah khususnya pajak daerah dan retribusi daerah serta menyesuaikan dengan peraturan perundangan yang berlaku.
4. Belanja daerah berupa bantuan keuangan kepada desa diarahkan sesuai dengan Undang-Undang Nomor 6 Tahun 2014 tentang Desa dan beserta aturan pelaksanaannya.
5. Belanja tidak terduga diarahkan untuk menyediakan anggaran siaga (standby budget) terutama disiapkan untukantisipasi dan penanganan bencana alam maupun sosial.
6. Memenuhi belanja prioritas pencapaian Visi dan Misi RPJMD 2018-2023, serta target sasaran makro tahunan yang telah ditetapkan.
7. Memenuhi pelaksanaan program prioritas daerah dan program urusan penyelenggaraan pemerintahan yang harus dilaksanakan.
8. Kegiatan infrastruktur yang masih ada difokuskan untuk pembangunan sarana prasarana yang mendorong akses perekonomian daerah.

Dalam dokumen Perubahan RKPD Tahun 2022, proyeksi Belanja Daerah sebesar Rp. 2.167.574.592.832,00 mengalami kenaikan sebesar 10,29 % atau Rp. 202.259.210.585,00 dari APBD Tahun Anggaran 2022, menjadi sebesar Rp. 1.965.315.382.247,00, dengan perincian sebagai berikut:

- a. Belanja Operasi sebesar Rp. 1.307.813.807.361,00, mengalami kenaikan sebesar 7,16% atau Rp. 93.673.304.460,00 dari APBD Tahun Anggaran 2022, menjadi sebesar Rp. 1.401.487.111.821,00;
- b. Belanja Modal sebesar Rp. 235.651.143.886,00 mengalami kenaikan sebesar 36,04% atau Rp. 85.920.424.114,00 dari APBD Tahun Anggaran 2022 menjadi sebesar Rp. 321.571.568.000,00;
- c. Belanja Tidak Terduga sebesar Rp. 10.000.000.000,00 mengalami penurunan sebesar 70,33% atau Rp. 23.700.000.000,00 dari APBD Tahun Anggaran 2022 sebesar Rp. 33,700,000,000.00;
- d. Belanja Transfer sebesar Rp. 434.063.179.200,00. mengalami kenaikan atau 11,83% atau Rp. 45.912.748.200,00 dari APBD Tahun Anggaran 2022 menjadi sebesar Rp. 388.150.431.000,00.

Proyeksi belanja daerah Kabupaten Madiun pada Perubahan RKPD Tahun 2022, disajikan pada tabel di bawah ini.

Tabel 3.7
Proyeksi Belanja Daerah Kabupaten Madiun Pada Perubahan RKPD Tahun 2022

NO	URAIAN	APBD 2022	RKPD PERUBAHAN 2022	KET
1	2	3	4	5
II	BELANJA			
2.1	BELANJA OPERASI	1.307.813.807.361,00	1.401.487.111.821,00	
	Belanja Pegawai	750.176.518.498,00	765.921.160.727,00	
	Belanja Barang dan Jasa	499.017.151.449,00	560.690.955.606,00	
	Belanja Bunga	00	00	
	Belanja Subsidi	3.581.921.917,00	1.282.270.417,00	
	Belanja Hibah	51.050.654.272,00	65.029.713.846,00	
	Belanja Bantuan Sosial	3.987.561.225,00	8.563.011.225,00	
2.2	BELANJA MODAL	235.651.143.886,00	321.571.568.000,00	
	Belanja Tanah	00	00	
	Belanja Peralatan dan Mesin	66.240.790.796,00	87.659.347.952,00	
	Belanja Gedung dan Bangunan	63.344.758.656,00	116.053.510.184,00	
	Belanja Jalan, Irigasi dan Jaringan	101.868.202.743,00	110.503.987.068,00	
	Belanja Aset Tetap Lainnya	4.197.391.691,00	7.354.722.796,00	
	Belanja Aset Lainnya	00	00	
2.3	BELANJA TAK TERDUGA	33.700.000.000,00	10.000.000.000,00	
	Belanja Tak Terduga	33.700.000.000,00	10.000.000.000,00	
2.4	TRANSFER	388.150.431.000,00	434.063.179.200,00	
2.4.1	TRANSFER HASIL PENDAPATAN KE KABUPATEN/KOTA	9.212.317.000,00	12.908.065.200,00	
	Belanja Bagi Hasil Pajak Daerah Kepada Pemerintah Desa	8.337.668.000,00	12.033.416.200,00	
	Belanja Bagi Hasil Retribusi Daerah Kepada Pemerintah Desa	874.649.000,00	874.649.000,00	
2.4.2	TRANSFER BANTUAN KEUANGAN KE PEMERINTAH DAERAH LAINNYA	378.938.114.000,00	421.155.114.000,00	
	Transfer Bantuan Keuangan Ke Pemerintah Daerah Lainnya.	378.938.114.000,00	421.155.114.000,00	
	JUMLAH BELANJA DAN TRANSFER	1.965.315.382.247,00	2.167.574.592.832,00	

3.2.4 Arah Kebijakan Pembiayaan Daerah

Pembiayaan, merupakan bagian anggaran yang dipergunakan untuk mengadministrasikan Standar Akuntansi Keuangan Daerah (SAKD), yaitu untuk menampung “Transaksi Keuangan” guna menutup defisit anggaran atau memanfaatkan surplus anggaran, apabila terjadi defisit anggaran, maka ditutup dengan pembiayaan yang bersumber dari obyek Penerimaan Pembiayaan yang dialokasikan pada sisi Penerimaan Pembiayaan terdiri dari Sisa Lebih Perhitungan Anggaran Tahun Anggaran Sebelumnya (SiLPA), Pencairan Dana Cadangan, Hasil Penjualan Kekayaan Daerah yang Dipisahkan, Penerimaan Pinjaman Daerah, Penerimaan Kembali Pemberian Pinjaman, dan Penerimaan Piutang Daerah. Sedangkan apabila terjadi Surplus Anggaran, maka pemanfaatannya dapat dipergunakan untuk memenuhi kebutuhan daerah sebagaimana Obyek Pengeluaran Pembiayaan yang dialokasikan pada sisi Pengeluaran Pembiayaan yang terdiri dari Pembentukan Dana Cadangan, Penyertaan Modal (investasi) Pemerintah Daerah, Pembayaran Pokok Utang, dan Pemberian Pinjaman Daerah.

Perubahan kebijakan Pembiayaan Daerah Kabupaten Madiun Tahun 2022 antara lain :

1. Pada penerimaan pembiayaan daerah yang hanya bersumber dari SILPA akan digunakan untuk membiayai Perangkat Daerah dalam rangka pemulihan ekonomi dampak pandemi covid-19 dan program/kegiatan yang sangat mendesak dan harus dilaksanakan pada Tahun 2022 karena sangat mempengaruhi pencapaian target kinerja daerah;
2. Pada pengeluaran pembiayaan daerah akan digunakan untuk pembentukan dana cadangan dalam rangka penyelenggaraan PEMILUKADA dan penyertaan modal/investasi daerah, utamanya pada Badan Usaha Milik Daerah Kabupaten Madiun. Penyertaan modal di Perubahan Anggaran Tahun 2022 dialokasikan untuk Perusahaan Daerah Umbul Square dalam rangka pengembangan pariwisata Kabupaten Madiun serta peningkatan Pendapatan Asli Daerah (PAD). Sehingga berkontribusi dalam pencapaian Misi ke 2 Pemerintah Kabupaten Madiun.

Kebijakan pembiayaan yang diambil adalah dalam rangka menjaga stabilitas dan keseimbangan keuangan daerah dengan kemampuan keuangan daerah yang ada, tidak melalui dana dari luar, seperti pinjaman

atau yang lainnya. Kebijakan pembiayaan diharapkan dapat mengatasi beberapa program dan kegiatan yang belum dapat terlaksana

Proyeksi Pembiayaan daerah Kabupaten Madiun pada Perubahan RKPD Tahun 2022, disajikan pada tabel di bawah ini.

Tabel 3.8
Proyeksi Pembiayaan Daerah Kabupaten Madiun Pada Perubahan RKPD Tahun 2022

NO	URAIAN	APBD 2022	RKPD PERUBAHAN 2022	KET
1	2	3	4	5
3	PENERIMAAN PEMBIAYAAN	98.767.621.348,00	298.268.150.405,73	
3.1	Sisa Lebih Perhitungan Anggaran Tahun Sebelumnya	98.767.621.348,00	298.268.150.405,73	
	Sisa Lebih Perhitungan Anggaran Tahun Sebelumnya	98.767.621.348,00	298.268.150.405,73	
3.2	PENGELUARAN PEMBIAYAAN	20.500.000.000,00	26.500.000.000,00	
	Pembentukan Dana Cadangan	10.000.000.000,00	15.000.000.000,00	
	Pembentukan Dana Cadangan	10.000.000.000,00	15.000.000.000,00	
	Penyertaan Modal Daerah	10.500.000.000,00	11.500.000.000,00	
	Penyertaan Modal Daerah pada Badan Usaha Milik Daerah (BUMD)	10.500.000.000,00	11.500.000.000,00	
3.3	PEMBIAYAAN NETTO	78.267.621.348,00	271.768.150.405,73	

BAB IV

SASARAN DAN PRIORITAS PEMBANGUNAN DAERAH

Dalam rangka mewujudkan perencanaan pembangunan yang fokus dan berkesinambungan, visi dan misi dijabarkan dalam tujuan dan sasaran pembangunan daerah dan selanjutnya dijadikan pedoman dalam penyusunan Perubahan RKPD Kabupaten DMadiun Tahun 2022. Dokumen Perubahan RKPD Kabupaten Madiun tahun 2022 secara substantif merupakan tahun keempat pelaksanaan RPJMD Kabupaten Madiun periode tahun 2018-2023, sehingga sasaran dan prioritas pembangunan daerah secara periodik dan normatif merupakan prioritas pembangunan pada Perubahan RPJMD Kabupaten Madiun Tahun 2018-2023. Perubahan RKPD tahun 2022 disusun berdasarkan Rencana Pembangunan RKP Tahun 2022, dan RKPD Provinsi Jawa Timur tahun 2022, utamanya terkait dengan keselarasan Prioritas Pembangunan Pusat dan Daerah.

4.1 Tujuan dan Sasaran Pembangunan

Tujuan dan sasaran pembangunan merupakan penjabaran dari Visi dan misi Kepala Daerah yang dirumuskan untuk memberikan arah terhadap program pembangunan daerah serta dalam rangka memberikan kepastian operasionalnya. Tujuan dan sasaran pembangunan menunjukkan tingkat prioritas tertinggi dalam perencanaan pembangunan jangka menengah yang selanjutnya akan menjadi dasar dalam mengukur kinerja pembangunan secara keseluruhan.

Visi pembangunan daerah Kabupaten Madiun periode RPJMD 2018-2023 sesuai dengan Visi kepala daerah terpilih adalah sebagai berikut :

**“TERWUJUDNYA KABUPATEN MADIUN AMAN, MANDIRI, SEJAHTERA
DAN BERAKHLAK”**

Dalam mewujudkan visi tersebut, maka motto yang dipilih sebagai ikon semangat adalah, **AYO APIK BARENG...** Ayo Apik Bareng adalah seruan untuk menyatukan tekad mewujudkan kebaikan bersama di semua komponen masyarakat dan aparatur Pemerintah Kabupaten Madiun secara utuh, bersinergi dan saling melengkapi.

Penjabaran dari Visi, maka ditetapkan Misi pembangunan Kabupaten Madiun 2018-2023 sebagai berikut:

- Misi I : Mewujudkan rasa aman bagi seluruh Masyarakat dan Aparatur Pemerintah Kabupaten Madiun;
- Misi II : Mewujudkan Aparatur Pemerintah yang profesional untuk meningkatkan pelayanan publik;
- Misi III : Meningkatkan pembangunan ekonomi yang mandiri berbasis agrobisnis, agroindustri dan pariwisata yang berkelanjutan;
- Misi IV : Meningkatkan kesejahteraan yang berkeadilan;
- Misi V : Mewujudkan masyarakat berakhlak mulia dengan meningkatkan kehidupan beragama, menguatkan budaya dan mengedepankan kearifan lokal.

Berangkat dari Visi dan Misi tersebut dirumuskan tujuan dan sasaran sebagaimana tercantum dalam Perubahan RPJMD tahun 2018-2023 sebagai berikut:

Dalam rangka pencapaian misi Mewujudkan rasa aman bagi seluruh Masyarakat dan Aparatur Pemerintah Kabupaten Madiun dan Mewujudkan masyarakat berakhlak mulia dengan meningkatkan kehidupan beragama, menguatkan budaya dan mengedepankan kearifan lokal, maka tujuan pembangunannya adalah Membangun Harmonisasi Sosial yang berpondasi dari nilai religius dan Kearifan Lokal, dengan sasaran pembangunan :

- 1) Menguatkan karakteristik kebudayaan;
- 2) Terwujudnya nilai – nilai keagamaan dan gotong royong dalam kehidupan masyarakat;
- 3) Terciptanya ketenteraman dan ketertiban masyarakat.

Dalam rangka pencapaian misi Mewujudkan Aparatur Pemerintah yang profesional untuk meningkatkan pelayanan publik, maka tujuan pembangunan adalah Meningkatkan tata kelola pemerintah yang baik (*good governance*) untuk pelayanan publik. Dengan sasaran pembangunan sebagai berikut :

- 1) Mewujudkan Pemerintahan yang Akuntabel;
- 2) Pengembangan Kapasitas Aparatur Sipil Negara (ASN) Pemerintah Daerah
- 3) Meningkatnya Inovasi Layanan Publik berbasis Transformasi Digital

Dalam rangka pencapaian misi Meningkatkan pembangunan ekonomi yang mandiri berbasis agrobisnis, agroindustri dan pariwisata

yang berkelanjutan, merupakan pelaksanaan pembangunan yang saling bergantung antara ekonomi, sosial dan lingkungan. Pembangunan berkelanjutan berkaitan erat dengan pertumbuhan ekonomi dimana pelaksanaan pelaksanaan pembangunan ekonomi dalam jangka panjang dengan keutuhan sumber daya alam dan kelestarian lingkungan hidup. Tujuan pembangunan dari misi adalah Meningkatkan Daya Saing Ekonomi Inklusif, Mandiri dan Berkelanjutan, dengan sasaran pembangunan:

- 1) Meningkatnya Pertumbuhan Ekonomi yang Inklusif dan mandiri;
- 2) Meningkatnya sarana dan prasarana infrastruktur perekonomian
- 3) Terjaganya Keseimbangan Kualitas Lingkungan Hidup
- 4) Meningkatnya Penyerapan Tenaga kerja Lokal

Dalam rangka pencapaian misi Meningkatkan kesejahteraan yang berkeadilan, maka Meningkatkan Kualitas dan aksesibilitas pelayanan pendidikan dan kesehatan, dengan sasaran pembangunan:

- 1) Terciptanya pemerataan distribusi pendapatan masyarakat;
- 2) Meningkatnya Kualitas dan Aksesibilitas pelayanan pendidikan dan Kesehatan

Untuk lebih jelasnya keterkaitan visi, misi, tujuan dan sasaran tersebut diatas dapat digambarkan dalam tabel berikut ini :

Tabel 4.1
Keterkaitan Visi, Misi, Tujuan dan Sasaran

Visi : Terwujudnya Kabupaten Madiun Aman, Mandiri, Sejahtera dan Berakhlak		
Misi	Tujuan	Sasaran
<ul style="list-style-type: none"> ▪ Mewujudkan rasa aman bagi seluruh Masyarakat dan Aparatur Pemerintah Kabupaten Madiun ▪ Mewujudkan masyarakat berakhlak mulai dengan meningkatkan kehidupan beragama, menguatkan budaya dan mengedepankan kearifan lokal 	<p>Membangun Harmonisasi Sosial yang berpondasi dari nilai religius dan Kearifan Lokal</p>	<ul style="list-style-type: none"> • Menguatkan karakteristik kebudayaan • Terwujudnya nilai – nilai keagamaan dan gotong royong dalam kehidupan masyarakat • Terciptanya ketenteraman dan ketertiban masyarakat

Visi : Terwujudnya Kabupaten Madiun Aman, Mandiri, Sejahtera dan Berakhlak		
Misi	Tujuan	Sasaran
Mewujudkan Aparatur Pemerintah yang profesional untuk meningkatkan pelayanan publik	Meningkatkan tata kelola pemerintah yang baik (<i>good governance</i>) untuk pelayanan publik	<ul style="list-style-type: none"> ▪ Mewujudkan Pemerintahan yang Akuntabel; ▪ Pengembangan Kapasitas Aparatur Sipil Negara (ASN) Pemerintah Daerah ▪ Meningkatnya Inovasi Layanan Publik berbasis Transformasi Digital
Meningkatkan pembangunan ekonomi yang mandiri berbasis agrobisnis, agroindustri dan pariwisata yang berkelanjutan	Meningkatnya Daya Saing Ekonomi Inklusif, Mandiri dan Berkelanjutan	<ul style="list-style-type: none"> ▪ Meningkatnya Pertumbuhan Ekonomi yang Inklusif dan mandiri; ▪ Meningkatnya sarana dan prasarana infrastruktur perekonomian ▪ Terjaganya Keseimbangan Kualitas Lingkungan Hidup ▪ Meningkatnya Penyerapan Tenaga kerja Lokal
Meningkatkan kesejahteraan yang berkeadilan	Meningkatkan Kualitas dan aksesibilitas pelayanan pendidikan dan kesehatan	<ul style="list-style-type: none"> ▪ Terciptanya pemerataan distribusi pendapatan masyarakat; ▪ Meningkatnya Kualitas dan Aksesibilitas pelayanan pendidikan dan Kesehatan

Sumber: P-RPJMD Kab Madiun 2018-2023

Dalam rangka mewujudkan misi melalui tujuan pembangunan daerah maka ditetapkan target kinerja tujuan atau Indikator Kinerja Utama (IKU) pada perubahan RKPD 2022 sebagai berikut :

Tabel 4.2
Target Capaian Indikator Kinerja Utama (IKU)

No	Indikator Kinerja Utama	Satuan	Target Capaian 2022	Target Akhir Periode RPJMD 2018-2023
1	Indeks Reformasi Birokrasi	Indeks	73,50	73,80
2	Pertumbuhan Ekonomi	%	4,53	4,85
3	Angka Kemiskinan	%	11,81	11,80
4	Indeks Pembangunan Manusia	Skala	72	72,20
5	Indeks Kesalehan Sosial	Skala	67,55	69,36

Sumber: P-RPJMD Kab Madiun 2018-2023

Sedangkan Indikator Sasaran atau Indikator Kinerja daerah ditetapkan sebagaimana tabel dibawah ini :

Tabel 4.3
Target Capaian Indikator Sasaran (*Impact*)

No.	Indikator Kinerja Daerah	Satuan	Target Capaian 2022	Target Akhir Periode RPJMD 2018-2023
1	Nilai Sakip	Angka	A	A
2	Opini Atas Audit BPK	Nilai	WTP	WTP
3	Tingkat Maturitas SPIP	Angka	3,4	3,5
4	Indeks Profesionalisme Aparatur	Indeks	81,00	81,50
5	Indeks SPBE	Indeks	2,70	2,75
6	Indeks Kepuasan Masyarakat	Angka	83,95	86,20
7	Indeks Kualitas Lingkungan Hidup (IKLH)	Angka	65,02	65,11
8	Tingkat pengangguran terbuka	%	4,32	4,08

9	Pertumbuhan PDRB Sektor Unggulan (Pertanian, Industri, Perdagangan)	%	4%	5%
10	Spending Of Money (Pengeluaran Wisatawan)	Rp.	344 Milyar	355 milyar
11	Indeks Pembangunan Gender	Angka	91,8	92
12	Persentase Desa Mandiri	%	32,3%	47,5%
13	Indeks Kepuasan Layanan Infrastruktur	Skala	77	78
14	Indeks Resiko Bencana	Skala	160	158
15	Pengeluaran Per Kapita Makanan	Rp.	Rp. 550.000	Rp. 620.000
16	Indeks Kesehatan	Indeks	0,80	0,80
17	Indeks Pendidikan	Indeks	0,635	0,640
18	Persentase Budaya Daerah Yang Dilestarikan	%	100%	100%
19	Indeks Toleransi	Skala	78,03	80,17
20	Indeks Solidaritas	Skala	87,01	88,37
21	Indeks Stabilitas	Skala	78,18	79,66

Sumber: P-RPJMD Kab Madiun 2018-2023

4.2. Prioritas Dan Sasaran Pembangunan Tahun 2022

4.2.1. Isu Strategis Nasional

4.2.1.1. Rencana Kerja Pemerintah Tahun 2022

Dalam rangka melaksanakan ketentuan pasal 21 ayat (2) dan pasal 30 Peraturan Pemerintah Nomor 17 Tahun 2017 tentang Sinkronisasi Proses Perencanaan dan penganggaran Pembangunan Nasional, Pemerintah telah menetapkan Peraturan Presiden Nomor 85 Tahun 2021 tentang Rencana Kerja Pemerintah Tahun 2022 serta Peraturan Presiden Nomor 115 Tahun 2021 tentang Pemutakhiran Rencana Kerja Pemerintah Tahun 2022 berdasarkan Undang-Undang Nomor 6 Tahun 2021 tentang Anggaran pendapatan dan Belanja Negara Tahun Anggaran 2022. Pada pasal 3 Peraturan Presiden Nomor 115 tahun 2021 ini antara lain menyebutkan bahwa Dokumen pemutakhiran Rencana Kerja Pemerintah Tahun 2022 digunakan oleh Pemerintah Daerah sebagai pedoman pelaksanaan dan perubahan dokumen rencana pembangunan daerah Tahun 2022. Hal ini juga dimaksudkan agar perekonomian nasional berdasarkan demokrasi ekonomi dengan prinsip kebersamaan, efisiensi,

berkeadilan, berkelanjutan, berwawasan lingkungan, kemandirian, serta dengan menjaga keseimbangan kemajuan dan kesatuan ekonomi nasional segera terwujud.

Mengacu kepada RPJMN Tahun 2020-2024, pembangunan nasional dilakukan dengan memperhatikan tujuh Agenda Pembangunan yang tetap dipertahankan menjadi Prioritas Nasional (PN) pada RKP Tahun 2022. Hal ini untuk menjaga kesinambungan pembangunan serta mengoptimalkan efektivitas pengendalian pembangunan dalam upaya pencapaian sasaran pembangunan jangka menengah.

Sebagaimana yang telah ditetapkan presiden sebagai 5 (lima) arahan utama strategi dalam pelaksanaan misi Nawacita kedua dan pencapaian Visi Indonesia 2045 serta Visi menjadi negara Berdaulat, Maju, Adil, dan Makmur. Misi Presiden terpilih, yakni mencakup Pembangunan Sumber Daya Manusia, Pembangunan Infrastruktur, Penyederhanaan Regulasi, Penyederhanaan Birokrasi dan Transformasi Ekonomi. Yang selanjutnya diterjemahkan kedalam 7 agenda pembangunan yang menjadi prioritas (Prioritas Nasional/PN) dengan sasaran sebagai berikut:

- PN 1. Ketahanan Ekonomi untuk Pertumbuhan Berkualitas dan Berkeadilan
- PN 2. Pengembangan Wilayah untuk Mengurangi Kesenjangan dan Menjamin Pemerataan
- PN 3. Meningkatkan Sumber Daya Manusia yang Berkualitas dan Berdaya Saing
- PN 4. Revolusi Mental dan Pembangunan Kebudayaan
- PN 5. Memperkuat Pengembangan Ekonomi dan Pelayanan Dasar
- PN 6. Membangun Lingkungan Hidup, Meningkatkan Ketahanan Bencana dan Perubahan Iklim
- PN 7. Memperkuat Stabilitas Polhukhankam dan Transformasi Pelayanan Publik

Memperhatikan sasaran RPJMN Tahun 2020-2024, arahan Presiden, hasil evaluasi kinerja pembangunan tahun 2020, kebijakan pembangunan tahun 2021, serta berbagai isu strategis yang menjadi perhatian maka Rencana Kerja Pemerintah Tahun 2022 mengusung tema "Pemulihan Ekonomi dan Reformasi Struktural".

Besarnya skala dan cakupan pembangunan tahunan nasional juga membutuhkan sinergi, integrasi, dan koordinasi antarpemangku

kepentingan. Sinergi perencanaan pembangunan pusat dan daerah dilakukan melalui sinkronisasi berbagai rapat koordinasi dan musyawarah perencanaan pembangunan. Di samping itu, pada RKP Tahun 2022 juga dilakukan integrasi berbagai sumber daya pembangunan, termasuk dari Badan Usaha Milik Negara (BUMN). Hal ini dimaksudkan untuk meningkatkan efektivitas dan efisiensi penggunaan sumber daya nasional dalam pembangunan. Dengan demikian, RKP Tahun 2022 yang memuat arah kebijakan nasional tahunan, menjadi acuan bagi Kementerian/Lembaga, pemerintah daerah, dan para pihak terkait dalam menyusun perencanaan tahunan. Hal ini menjadi upaya bersama dari para pihak agar tujuan dan sasaran pembangunan tahun 2022 dapat terwujud.

4.2.1.2. *Sustainable Development Goals (SDG's)*

Konsep *Sustainable Development Goals (SDG's)* merupakan kelanjutan dari konsep *Millenium Development Goals (MDG's)*. SDGs adalah sebuah kesepakatan pembangunan baru pengganti MDGs. SDG's adalah sasaran jangka panjang bagi komunitas dunia dalam rangka mempertahankan keberlanjutan pencapaian kebutuhan dasar melalui keseimbangan pembangunan disektor ekonomi, sosial dan lingkungan. Dalam konsep ini, pertumbuhan, stabilitas dan efisiensi ekonomi tetap harus diimbangi dengan kesetaraan sosial, partisipasi masyarakat, serta terjaganya kelestarian lingkungan dalam jangka panjang untuk kembali menunjang pembangunan ekonomi di masa mendatang. SDG's berisikan 17 tujuan dan 169 sasaran pembangunan yang diharapkan mampu menjawab keteringgalan pembangunan Negara-negara diseluruh dunia, baik negara maju dan negara berkembang.

Secara garis besar, 17 (tujuh belas) tujuan SDGs dapat dikelompokkan dalam empat pilar, yakni pembangunan manusia, pembangunan ekonomi, pembangunan lingkungan hidup, dan *governance*. Pilar pembangunan manusia menjadi isu penting pemerintah daerah, yaitu peningkatan kualitas pendidikan, peningkatan derajat kesehatan masyarakat dan mencapai kesetaraan gender, serta memberdayakan semua perempuan dan anak perempuan.

Upaya pencapaian SDGs di pilar ekonomi yakni meningkatkan pertumbuhan ekonomi dan memperluas lapangan kerja untuk menurunkan angka pengangguran terbuka, mendorong investasi,

mendukung pengembangan ekonomi lokal dan pengembangan industri dengan komoditas unggulan, memastikan ketahanan pangan. Sehingga dapat menurunkan angka kemiskinan. Dari sisi infrastruktur akan mewujudkan kota aman, nyaman, dan layak huni serta pengurangan kawasan kumuh. Membangun infrastruktur pada kawasan strategis dan pusat pertumbuhan.

Upaya pencapaian SDGs pada pilar pembangunan lingkungan hidup antara lain mengambil tindakan untuk memerangi perubahan iklim dan dampaknya, mengelola aset sumber daya alam secara berkelanjutan, konservasi sumberdaya alam dan perlindungan ekosistem serta keanekaragaman hayati, mengelola ekosistem yang berkelanjutan dan menghentikan hilangnya keanekaragaman hayati.

Sedangkan tujuan dalam bidang *governance*, upaya mencapai tujuan SDGs antara lain memastikan masyarakat dalam kondisi yang aman, tertib dan tenteram, dan membangun organisasi/tata kelola pemerintah daerah yang efektif dan akuntabel.

4.2.1.2. Bonus Demografi

Transisi demografi sangat menguntungkan ketika penduduk usia produktif (15-64 tahun) mengalami jumlah terbesar dibandingkan dengan proporsi penduduk usia non-produktif. Karena pada proporsi penduduk ini, terdapat suatu keuntungan yang bisa dinikmati oleh suatu negara sebagai batu loncatan untuk memajukan negara yang bersangkutan.

Di dalam ilmu demografi, kondisi ini disebut Bonus Demografi. Dan Indonesia diprediksi akan mengalami Bonus Demografi pada tahun 2020-2030 yang akan datang.

Bonus demografi ini tentu akan membawa dampak sosial-ekonomi. Salah satunya menyebabkan tingkat penduduk produktif yang menanggung penduduk non-produktif akan sangat rendah, diperkirakan mencapai 44 per 100 penduduk produktif. Hal ini sejalan dengan laporan PBB, yang menyatakan bahwa dibandingkan dengan negara Asia lainnya, angka ketergantungan penduduk Indonesia akan terus menurun.

Dengan adanya kondisi bonus demografi, tentu bisa menjadi peluang bagi Indonesia untuk memajukan kesejahteraan serta memakmurkan masyarakat apabila masyarakat usia produktif memiliki

kualitas sumber daya yang dapat menunjang serta memberikan kontribusi terhadap pembangunan negara.

Apabila suatu negara gagal dalam memanfaatkan bonus demografi ini maka, jelas akan terjadi kerugian yang sangat besar bagi negara yang bersangkutan khususnya Indonesia.

Maka dari itu, untuk meraih manfaat dari bonus demografi ini diperlukan usaha bersama dari seluruh lapisan masyarakat dan lembaga terkait serta pemerintah sebagai *agent of development* yang ada disuatu negara agar manfaat bonus demografi ini menjadi semakin kuat.

4.2.1.3. Standar Pelayanan Minimal (SPM)

Sebagaimana ketentuan dalam Pasal 18 ayat (3) Undang - Undang Nomor 23 Tahun 2014 tentang Pemerintahan Daerah maka pemerintah menerbitkan Peraturan Pemerintah Nomor 2 Tahun 2018 tentang Standar Pelayanan Minimal menggantikan Peraturan Pemerintah Nomor 65 Tahun 2005 tentang Pedoman Penyusunan dan Penerapan Standar Pelayanan Minimal dan Peraturan Menteri Dalam Negeri Nomor 100 Tahun 2018 tentang Penerapan Standar Pelayanan Minimal.

Dalam peraturan ini disebutkan bahwa Standar Pelayanan Minimal atau disingkat SPM merupakan ketentuan mengenai jenis dan mutu pelayanan dasar yang merupakan urusan pemerintah wajib yang berhak diperoleh setiap warga negara secara minimal. Pelayanan dasar dimaksud adalah pelayanan publik untuk memenuhi kebutuhan dasar warga negara.

Pelayanan dasar dalam Standar Pelayanan Minimal merupakan urusan pemerintah wajib yang diselenggarakan pemerintah. Urusan pemerintah wajib yang berkaitan dengan pelayanan dasar yang selanjutnya menjadi jenis SPM terdiri atas:

1. Pendidikan

Layanan dasar Standar Pelayanan Minimal (SPM) terdiri dari :

- Pendidikan anak usia dini
- Pendidikan dasar
- Pendidikan kesetaraan

2. Kesehatan

Layanan dasar Standar Pelayanan Minimal (SPM) terdiri dari :

- Pelayanan kesehatan ibu hamil

- Pelayanan kesehatan ibu bersalin
 - Pelayanan kesehatan bayi baru lahir
 - Pelayanan kesehatan pada usia pendidikan dasar
3. Pekerjaan Umum dan Penataan Ruang
- Layanan dasar Standar Pelayanan Minimal (SPM) terdiri dari :
- Pemenuhan kebutuhan air minum sehari – hari
 - Penyediaan pelayanan pengolahan air limbah domestik
4. Perumahan Rakyat dan Kawasan Pemukiman
- Layanan dasar Standar Pelayanan Minimal (SPM) terdiri dari :
- Penyediaan dan rehabilitasi rumah yang layak huni bagi korban bencana kabupaten
 - Fasilitasi penyediaan rumah yang layak huni bagi masyarakat yang terkena relokasi program pemerintah daerah
5. Ketentraman, ketertiban umum dan perlindungan masyarakat
- Layanan dasar Standar Pelayanan Minimal (SPM) terdiri dari :
- Pelayanan ketentraman dan ketertiban umum
 - Pelayanan informasi rawan bencana
 - Pelayanan pencegahan dan kesiapsiagaan terhadap bencana
 - Pelayanan penyelamatan dan evaluasi korban bencana
 - Pelayanan penyelamatan dan evaluasi korban
6. Sosial
- Layanan dasar Standar Pelayanan Minimal (SPM) terdiri dari :
- Rehabilitasi sosial dasar penyandang disabilitas telantar di luar panti
 - Rehabilitasi sosial dasar anak terlantar di luar panti
 - Rehabilitasi sosial dasar lanjut usia terlantar diluar panti
 - Rehabilitasi sosial dasar tuna sosial khususnya gelandangan dan pengemis di luar panti
 - Perlindungan dan jaminan sosial pada saat dan setelah tanggap darurat bencana bagi korban bencana

Setiap standar pelayanan minimal memiliki standar teknis masing-masing yang sekurang-kurangnya memuat standar jumlah dan kualitas barang dan/atau jasa, standar jumlah dan kualitas sumber daya manusia kesejahteraan sosial, dan petunjuk teknis atau tata cara pemenuhan standar.

4.2.2. Isu Strategis Dan Prioritas Pembangunan Provinsi Jawa Timur

4.2.2.1. Isu Strategis Provinsi Jawa Timur tahun 2022

Isu Strategis Provinsi Jawa Timur tahun 2022 terdapat 4 isu strategis pembangunan yaitu:

1. Belum tercukupinya tenaga kerja yang terampil dan berkualitas untuk kebutuhan industri berteknologi tinggi;

Isu strategis ini terhubung dengan 2 prioritas nasional pusat yaitu meningkatkan sumberdaya manusia berkualitas dan berdaya saing serta revolusi mental dan pembangunan kebudayaan.

Isu strategis di atas dapat dijabarkan secara rinci sebagai berikut :

- Masih banyak Kualitas Lulusan SMK yang tidak sesuai dengan Kebutuhan Dunia Usaha dan Dunia Industri;
 - Kualitas keterampilan tenaga kerja belum dapat memenuhi permintaan pasar kerja;
 - Sarana dan Prasarana pelatihan kerja belum sesuai dengan kebutuhan industri berteknologi tinggi.
2. Ketertinggalan infrastruktur di wilayah selatan dan kepulauan Provinsi Jawa Timur.

Isu strategis ini terhubung dengan 2 prioritas nasional pusat yaitu mengembangkan wilayah untuk mengurangi kesenjangan dan menjamin pemerataan dan memperkuat ekonomi dan pelayanan dasar.

Isu strategis di atas dapat dijabarkan secara rinci sebagai berikut:

- Belum optimalnya konektivitas dan aksesibilitas antar wilayah di Jawa Timur;
- Belum optimalnya pengelolaan jaringan irigasi dan keterbatasan infrastruktur penanganan banjir;
- Belum optimalnya layanan akses air minum layak.
- Belum optimalnya layanan akses sanitasi layak. Peningkatan akses layanan sanitasi ini tentunya akan mendukung peningkatan kualitas lingkungan dan kesehatan masyarakat;
- Masih terbatasnya sinergi dan integrasi penanganan kawasan kumuh. Penanganan kawasan kumuh memerlukan dukungan dan sinergi dari beberapa sektor agar tercapai hasil yang optimal;

- Tingginya potensi kerentanan terhadap bencana, di mana Jawa Timur merupakan provinsi yang memiliki kerentanan terhadap berbagai macam bencana antara lain banjir, banjir bandang, banjir rob, tanah longsor, angin kencang, angin puting beliung, gempa bumi, gerakan tanah, kebakaran hutan, dan letusan gunung api.

3. Tingginya Tingkat Kemiskinan Perdesaan;

Isu strategis ini terhubung dengan 2 prioritas nasional yaitu memperkuat ketahanan ekonomi untuk pertumbuhan yang berkualitas dan berkeadilan serta mengembangkan wilayah untuk mengurangi kesenjangan dan menjamin pemerataan.

Penjabaran dari isu strategis yang dijelaskan di atas antara lain :

- Sinkronisasi Program Penanggulangan Kemiskinan antar pusat dan daerah, antar sektor dengan lokasi dan sasaran masyarakat perdesaan;
- Peningkatan keberlangsungan usaha mikro dan kecil dalam upaya menurunkan angka kemiskinan perdesaan melalui usaha ekonomi produktif, pemberdayaan Usaha Mikro dan Kecil (UMK), dan koperasi serta bantuan permodalan dana bergulir;
- Peningkatan kesejahteraan masyarakat di wilayah rentan terhadap akses terutama wilayah perdesaan, tertinggal, terluar, terdalam.
- Peningkatan kebijakan pembangunan, pemberdayaan dan pembinaan masyarakat desa;
- Peningkatan penggunaan Dana Desa untuk membantu warga masyarakat desa terutama yang terdampak COVID 19.

4. Tingginya AKI, AKB, Stunting, Penyakit Menular serta Tidak Menular Lainnya;

Isu strategis ini terhubung dengan 2 prioritas nasional yaitu meningkatkan sumberdaya manusia berkualitas dan berdaya saing serta membangun lingkungan hidup, meningkatkan ketahanan bencana dan perubahan iklim.

Isu strategis di atas dapat dijabarkan secara rinci sebagai berikut :

- Tingginya tekanan terhadap lingkungan yang disebabkan oleh peningkatan aktifitas manusia yang belum memperhatikan keberlanjutan lingkungan sehingga berbanding lurus dengan

jumlah limbah cair, sampah, maupun emisi yang terpapar ke lingkungan

4.2.2.2. Prioritas dan Sasaran Pembangunan Provinsi Jawa Timur Tahun 2022

Tema dan Sasaran RKPD Provinsi Jawa Timur tahun 2022 disusun dengan mempertimbangkan sasaran pada perubahan RPJMD Provinsi Jawa Timur tahun 2019-2024 diarahkan kepada proses pemulihan pembangunan nasional pasca pandemi Covid-19, maka tema yang ditetapkan dalam penyusunan RKPD Provinsi Jawa Timur tahun 2022 dalam menghadapi pemulihan dari bencana pandemi Covid-19 adalah “Pemulihan ekonomi dan Reformasi struktural dalam rangka meningkatkan daya saing daerah di era industri perdagangan berbasis agro.” Dengan prioritas pembangunan sebagai berikut:

1. Pemulihan Ekonomi Kerakyatan melalui Peningkatan Nilai Tambah Sektor Sekunder dan Pariwisata, melalui sasaran pembangunan :
 - a. Meningkatnya Nilai Tambah Produksi Industri Pengolahan;
 - b. Meningkatnya Nilai Tambah Penyelenggaraan Perdagangan;
 - c. Meningkatnya Nilai tambah Produksi Pertambangan & Penggalian;
 - d. Meningkatnya Nilai tambah Produksi Pertanian, Kehutanan dan Perikanan;
 - e. Meningkatnya Realisasi Penanaman Modal;
 - f. Meningkatnya Nilai Tambah KUKM;
 - g. Meningkatnya nilai tambah pariwisata;
2. Penguatan Konektivitas Antar Wilayah dalam Upaya Pemerataan Hasil Pembangunan serta Peningkatan Layanan Infrastruktur, melalui sasaran pembangunan :
 - a. Meningkatnya konektivitas jaringan Transportasi Darat, Laut dan Udara;
3. Peningkatan Kualitas Pendidikan, Kesehatan, Produktivitas dan Daya Saing Ketenagakerjaan serta Pengentasan Kemiskinan;
 - a. Menurunnya Penduduk Miskin Perdesaan
 - b. Meningkatnya Kemandirian PMKS
 - c. Meningkatnya Pemberdayaan Perempuan
 - d. Meningkatnya Kualitas Pendidikan

- e. Meningkatnya Derajat Kesehatan Masyarakat
 - f. Menurunnya Pengangguran
4. Peningkatan Kepedulian Sosial dan Pelestarian Nilai-Nilai Budaya Lokal
 - a. Meningkatnya Kepedulian Sosial
 - b. Pelestarian Nilai-Nilai Budaya Lokal
 - c. Terwujudnya Tata Kelola Pemerintahan yang Akuntabel
 - d. Meningkatnya Kepuasan Masyarakat atas Layanan Pemerintah
 - e. Meningkatnya Kemandirian Fiskal Daerah
 5. Peningkatan Kemandirian Pangan, dan Pengelolaan Sumber Daya Energi
 - a. Meningkatnya Kualitas Infrastruktur Dasar dan Sumber Daya Air
 - b. Meningkatnya Aksesibilitas Infrastruktur Ketenagalistrikan
 - c. Meningkatnya Pemanfaatan Teknologi Informasi Komunikasi
 6. Peningkatan Ketahanan Bencana dan Kualitas Lingkungan Hidup
 - a. Meningkatnya Kualitas Lingkungan Hidup
 - b. Meningkatnya Kapasitas Ketangguhan terhadap Bencana
 7. Peningkatan Ketentraman, Ketertiban umum dan peningkatan kualitas pelayanan publik bagi Masyarakat di Jawa Timur.
 - a. Meningkatnya Keamanan, ketentraman dan Ketertiban Umum Masyarakat

4.2.3. Isu Strategis Dan Prioritas Pembangunan Kabupaten Madiun

4.2.3.1. Isu Strategis Kabupaten Madiun

Isu strategis yang dihadapi oleh Kabupaten Madiun berdasarkan analisa permasalahan pada tahun 2022 adalah sebagai berikut:

1. Masih terdapat anak putus sekolah dan anak tidak sekolah
2. Tingginya angka kematian pada bayi dan ibu melahirkan
3. Kurangnya pengembangan usaha dalam rangka percepatan pertumbuhan ekonomi
4. Masih terdapat kekurangan sarana prasarana pengairan pertanian
5. Pemerataan distribusi pendapatan masyarakat kurang optimal
6. Kondisi jalan belum semuanya dalam kondisi baik/mantap
7. Menurunnya kualitas air dan kualitas udara

Vaksinasi Covid-19 Di Kabupaten Madiun

Sebagai upaya mempercepat penanggulangan penyebaran penyakit Covid-19 maka salah satu upaya yang dilakukan pemerintah adalah vaksin pemberian vaksin secara massal kepada penduduknya. Vaksin adalah produk biologi yang berisi antigen yang bila diberikan kepada seseorang akan menimbulkan kekebalan spesifik secara aktif terhadap penyakit tertentu. Vaksin akan membuat tubuh seseorang mengenali bakteri/virus penyebab penyakit tertentu sehingga bila terpapar bakteri/virus tersebut akan menjadi lebih kebal. Cakupan imunisasi yang tinggi dan merata akan membentuk kekebalan kelompok (Herd Imunity) sehingga dapat mencegah penularan maupun keparahan suatu penyakit.

Data sasaran yang sudah divaksin Covid-19 tahun 2021 sebagaimana tabel berikut.

Tabel 4.4
Data Jumlah Sasaran Yang Vaksin Covid-19 Tahun 2021

No.	Sasaran	Jumlah Sasaran	Dosis 1		Dosis 2		Dosis 3	
			Jumlah	%	Jumlah	%	Jumlah	%
1.	Nakes	2.588	3.376	130,45	3.289	127,09	2.501	96,64
2.	Lansia	103.818	71.532	68,90	49.689	47,86	4	0,00
3.	Petugas Publik	53.137	48.888	92,00	44.651	84,03	16	0,03
4.	Masyarakat Rentan & Umum	376.078	246.160	65,45	188.984	50,25	103	0,03
5.	Remaja	58.273	52.029	89,28	42.506	72,94	1	0,00
6.	Anak-Anak	57.885	5.350	9,24	104	0,18	0	0,00
	JUMLAH	593.894	427.352	71,96	329.239	55,44	2.625	0,44

Sumber data : Dinas Kesehatan Kabupaten Madiun 2022

Dari tabel diatas dapat disimpulkan bahwa jumlah penduduk yang sudah divaksin dosis 3 masih jauh di bawah target yang harus dicapai. Cakupan dosis 1 mencapai 71,96% dan dosis 2 mencapai 55,44% dan dosis 3 masih sangat rendah yaitu 0,44% . Hal ini menjadi perhatian dari pemerintah Kabupaten Madiun untuk mengejar agar seluruh sasaran bisa tervaksinasi sampai dengan dosis 3. Pelaksanaan vaksinasi ini belum optimal disebabkan ketersediaan vaksin covid-19 belum tercukupi karena masih tergantung alokasi dari pemerintah pusat. Hal ini belum seimbang dengan pemahaman masyarakat terhadap pentingnya vaksinasi covid-19

yang sudah tinggi. Pelaksanaan vaksinasi sudah didukung dengan SDM tenaga kesehatan yang cukup dan kerjasama lintas sektor yang cukup memadai.

Dengan adanya kendala tersebut diatas, pemerintah Kabupaten Madiun terus berupaya secara intens berkoordinasi baik dengan Kementerian Kesehatan RI maupun dengan Dinas Kesehatan Propinsi Jawa Timur. Dengan kecukupan vaksin yang memadai diharapkan cakupan pelaksanaan vaksinasi kepada sasaran secara merata terwujud sehingga herd immunity untuk meningkatkan kekebalan masyarakat terhadap penularan covid-19 meningkat. Apabila herd immunity ini terwujud maka akan berbanding lurus dengan pertumbuhan ekonomi yang juga akan meningkat.

Penanganan wabah Penyakit Mulut dan Kuku (PMK)

PMK atau dikenal juga sebagai Foot and Mouth Disease (FMD) adalah penyakit hewan menular bersifat akut yang disebabkan virus. Penyebab PMK yaitu virus tipe A dari family Picornaviridae, genus aphthovirus. Masa inkubasi virus ini adalah 2-14 hari (masa sejak hewan tertular penyakit sampai timbul gejala penyakit. Adapun jenis hewan yang rentan tertular yaitu sapi , kerbau, unta, gajah, rusa kambing, domba dan babi.

Cara penularan PMK:

1. Kontak langsung maupun tidak langsung dengan hewan penderita (droplet, leleran hidung, serpihan kulit);
2. Vektor hidup (terbawa manusia, dll);
3. Bukan vektor hidup (terbawa mobil angkutan, peralatan, alas kandang dll);
4. Tersebar melalui angin, daerah beriklim khusus (mencapai 60 km di darat dan 300 km di laut)

Gejala hewan yang terserang PMK yang paling umum adalah demam dan munculnya lepuh, bisul serta koreng pada mulut, lidah, hidung, kaki dan puting. Kemudian lesi atau kerusakan (ketidaknormalan) di bagian atau jaringan pada sela jari kaki. Ternak yang terinfeksi biasanya mengalami depresi, enggan bergerak, cairan hidung dan air liur berlebihan dan hilang nafsu makan. Akibatnya terjadi penurunan pada produksi susu, berat badan dan pertumbuhannya.

Berdasarkan Surat Edaran Direktorat Jenderal Peternakan dan Kesehatan Hewan Kementerian Pertanian Nomor: 06005/PK.310/F/05/2022 tanggal 06 Mei 2022 tentang Peningkatan Kewaspadaan terhadap Penyakit Mulut dan Kuku (PMK) dan Surat Keputusan Menteri Pertanian Republik Indonesia Nomor: 403/KPTS/PK.300/M/05/2022 tentang Penetapan Daerah Wabah Penyakit Mulut dan Kuku (Foot and Mouth Disease) pada Beberapa Kabupaten di Provinsi Jawa Timur maka diperlukan penanganan dan pengendalian wabah PMK di Kabupaten Madiun. Kabupaten Madiun termasuk salah satu daerah terdampak PMK di Jawa Timur. Ada 2 (dua) Kecamatan yang terdampak yaitu Kecamatan Kebonsari dan Kecamatan Saradan.

Langkah yang telah dilakukan antara lain meningkatkan kegiatan penjaminan kesehatan hewan, penutupan dan pembukaan daerah wabah penyakit hewan menular agar kasus tidak meluas. Sebagai tindakan preventif/pencegahan PMK dilakukan koordinasi dengan Forkompinda, Muspika dan Petugas Lapangan DKPP untuk memantau perkembangan kasus di wilayah, pemberian obat, vitamin, desinfektan, pelaksanaan vaksinasi pada hewan dan mengeluarkan Surat Keterangan Kesehatan Hewan (SKKH) untuk sapi yang akan diperjualbelikan untuk hewan konsumsi masyarakat dan dilakukan dengan biosecurity ketat menjaga kebersihan kandang dan ternak, isolasi ternak yang bergejala dan membatasi mobilitas manusia.

4.2.3.2. Prioritas Pembangunan

Penentuan prioritas pembangunan dimaksud didasarkan pada permasalahan dan isu-isu strategis yang berkembang di tingkat Nasional dan Provinsi, isu strategis pada penyelenggaraan layanan dasar dan tugas fungsi Perangkat Daerah. Isu-isu strategis pembangunan Kabupaten Madiun tahun 2022 merupakan dasar dalam perencanaan prioritas pembangunan Kabupaten Madiun Tahun 2022. Melalui isu-isu strategis tersebut serta dengan mempertimbangkan kebijakan pembangunan nasional dan tema pembangunan nasional, maka sebagai bentuk keselarasan kebijakan pusat dan daerah, tema dari Perubahan RKPD Kabupaten Madiun Tahun 2022 adalah “Penguatan Perekonomian, Sosial dan Pelayanan Dasar”. Guna percepatan pencapaian tema pembangunan

daerah tahun 2022 tersebut, ditetapkan prioritas pembangunan daerah tahun 2022.

Prioritas Pembangunan dalam Perubahan RKPD Kabupaten Madiun tahun 2022 disusun dengan menyelaraskan antara prioritas pembangunan Nasional dan Provinsi Jawa Timur sebagaimana tabel berikut:

Tabel 4.5
Hubungan Prioritas Pembangunan RKP, RKPD Provinsi Jawa Timur
Dengan Prioritas Perubahan RKPD Kabupaten Madiun Tahun 2022

	NASIONAL	PROVINSI	KABUPATEN MADIUN
Tema	Pemulihan ekonomi dan reformasi struktural	Pemulihan Ekonomi dan Reformasi Struktural dalam rangka meningkatkan Daya Saing daerah di Era Industri Perdagangan berbasis Agro	Penguatan Perekonomian, Sosial dan Pelayanan Dasar
Prioritas	1. Memperkuat ketahanan ekonomi untuk pertumbuhan berkualitas dan berkeadilan;	Pemulihan ekonomi kerakyatan melalui peningkatan nilai tambah sector sekunder dan pariwisata, penguatan konektivitas antar wilayah dalam upaya pemerataan hasil pembangunan	<ul style="list-style-type: none"> • Peningkatan pengembangan usaha pedagang formal, usaha mikro, industri kecil dan menengah • Mengakselerasi Peningkatan dan Pemulihan Industri Pariwisata Lokal Pasca Pandemi Covid-19
	2. Mengembangkan wilayah untuk mengurangi kesenjangan dan menjamin pemerataan;	Peningkatan kemandirian pangan dan pengelolaan sumber daya energi	Menekan angka ketimpangan melalui bantuan sosial, pemberdayaan, Pelatihan Keterampilan dan kemudahan akses terhadap permodalan
	3. Meningkatkan Sumber Daya Manusia yang berkualitas	Peningkatan kualitas pelayanan publik bagi masyarakat	Peningkatan akses dan mutu pelayanan pendidikan

	NASIONAL	PROVINSI	KABUPATEN MADIUN
	dan berdaya saing;	di Jatim	
	4. Revolusi Mental dan pembangunan kebudayaan;	Peningkatan kepedulian sosial dan pelestarian nilai-nilai budaya lokal	
	5. Memperkuat Infrastruktur untuk mendukung pengembangan ekonomi dan pelayanan dasar;	Peningkatan layanan infrastruktur, kualitas pendidikan, kesehatan, produktivitas dan daya saing ketenagakerjaan serta pengentasan kemiskinan	<ul style="list-style-type: none"> • Meningkatnya Sarana dan Prasarana Infrastruktur Perekonomian • Optimalisasi pelayanan kesehatan
	6. Membangun lingkungan hidup, meningkatkan ketahanan bencana dan perubahan iklim;	Peningkatan ketahanan bencana dan kualitas lingkungan hidup	<ul style="list-style-type: none"> • Terjaganya Keseimbangan Kualitas Lingkungan Hidup
	7. Memperkuat stabilitas polhukhankam dan transformasi pelayanan publik	Peningkatan ketenteraman dan ketertiban umum	

Berdasarkan hasil penyelarasan dengan RKP dan RPKD Provinsi Jawa Timur Tahun 2022, maka Perubahan RKPD Kabupaten Madiun tahun 2022 mengambil tema yaitu *“Penguatan Perekonomian, Sosial dan Pelayanan Dasar”*. Dengan Isu dan Prioritas Pembangunan Daerah dan Sasaran Pembangunan Daerah Kabupaten Madiun, sebagai berikut :

Tabel 4.6.
Isu Strategis, Prioritas dan Sasaran Pembangunan
Pada Perubahan RKPD Kabupaten Madiun Tahun 2022

ISU STRATEGIS		PRIORITAS PEMBANGUNAN	SASARAN PEMBANGUNAN
Masih terdapat anak putus sekolah dan anak tidak sekolah	I	Peningkatan akses dan mutu pelayanan pendidikan	1. Meningkatkan kualitas kompetensi peserta didik SD/MI, SMP/MTS dan Pendidikan Kejar Paket A/B/C
			2. Mengakselerasi Adaptasi Kebiasaan Baru Pada Proses Kegiatan Belajar Mengajar Melalui Sistem Pembelajaran Berbasis Teknologi Informasi yang Tepat Guna dan Tepat Sasaran
Tingginya angka kematian pada bayi dan ibu melahirkan	II	Optimalisasi pelayanan kesehatan	1. Meningkatkan perlindungan pelayanan kesehatan
			2. Meningkatkan akses pelayanan kesehatan
Kurangnya pengembangan usaha dalam rangka percepatan pertumbuhan ekonomi	III	Peningkatan pengembangan usaha pedagang formal, usaha mikro, industri kecil dan menengah	1. Menstimulasi pertumbuhan dan pemulihan usaha pedagang formal, usaha mikro, industri kecil dan menengah pasca pandemic covid-

ISU STRATEGIS		PRIORITAS PEMBANGUNAN	SASARAN PEMBANGUNAN	
				19
			2.	Meningkatkan sarana prasarana pengembangan Usaha Pedagang Formal, Usaha Mikro, Industri Kecil dan Menengah
			3.	Pengembangan sentra industri kreatif
	IV	Mengakselerasi Peningkatan dan Pemulihan Industri Pariwisata Lokal Pasca Pandemi Covid-19	1.	Meningkatkan pengembangan industri pariwisata
			2.	Stimulasi Pemulihan Industri Pariwisata
Masih terdapat kekurangan sarana prasarana pengairan pertanian	V	Meningkatkan Sarana-Prasarana Penunjang Produksi Pertanian Daerah	1.	Meningkatkan kapasitas daya tampung air
			2.	Meningkatkan pemenuhan kebutuhan air irigasi (<i>reservoir</i>)
System pemerataan distribusi pendapatan masyarakat kurang optimal	VI	Menekan angka ketimpangan melalui bantuan sosial, pemberdayaan, Pelatihan Keterampilan dan kemudahan akses terhadap permodalan	1.	Membantu membuka jalur akses permodalan masyarakat kurang mampu
			2.	Meningkatkan aktivitas-aktivitas pemberdayaan dan pelatihan-pelatihan keterampilan
			3.	Mengoptimalkan Penyaluran

ISU STRATEGIS		PRIORITAS PEMBANGUNAN	SASARAN PEMBANGUNAN
			Bantuan Sosial Kepada Kelompok Rentan Terdampak Pandemi Covid-19
Kondisi jalan belum semuanya dalam kondisi baik/mantap	VII	Meningkatnya Sarana dan Prasarana Infrastruktur Perekonomian	1. Meningkatkan Kualitas dan Kuantitas Sarana-Prasarana Akses Penunjang Optimalisasi Arus Barang dan Jasa dan serta Mobilisasi skala Lokal
Menurunnya kualitas air dan kualitas udara	VIII	Terjaganya Keseimbangan Kualitas Lingkungan Hidup	1. Mengoptimalkan Penerapan Pembangunan Berkelanjutan dan Pencapaian Tujuan SDG's

Pada Perubahan RKPD Tahun 2022 terdapat perubahan anggaran pada program prioritas. Perubahan anggaran tersebut dapat dilihat pada tabel berikut :

Tabel 4.7

Anggaran program Prioritas Perubahan RKPD Tahun 2022

PRIORITAS KABUPATEN	SASARAN PEMBANGUNAN	PROGRAM	INDIKATOR	JUMLAH ANGGARAN SEBELUM PERUBAHAN (Rp.)	JUMLAH ANGGARAN SETELAH PERUBAHAN (Rp.)	PERANGKAT DAERAH	
1.	Peningkatan pengembangan usaha pedagang formal, usaha mikro, industri kecil dan menengah	Menstimulasi pertumbuhan dan pemulihan usaha pedagang formal, usaha mikro, industri kecil dan menengah pasca pandemic <i>covid-19</i>	Program pemberdayaan usaha menengah, usaha kecil, dan usaha mikro (umkm)	Persentase peningkatan pemberdayaan usaha mikro, kecil dan menengah	445.000.000	445.000.000	Dinas Perdagangan, Koperasi dan Usaha Mikro
		Meningkatkan sarana prasarana pengembangan Usaha Pedagang Formal, Usaha Mikro, Industri Kecil dan	Program pengembangan UMKM	Persentase peningkatan pengembangan UMKM	225.856.800	225.856.800	Dinas Perdagangan, Koperasi dan Usaha Mikro

PRIORITAS KABUPATEN	SASARAN PEMBANGUNAN	PROGRAM	INDIKATOR	JUMLAH ANGGARAN SEBELUM PERUBAHAN (Rp.)	JUMLAH ANGGARAN SETELAH PERUBAHAN (Rp.)	PERANGKAT DAERAH	
	Menengah						
	Pengembangan sentra industri kreatif	Program pengembangan sumber daya pariwisata dan ekonomi kreatif	Persentase peningkatan pelaku ekonomi kreatif	100.000.000	100.000.000	Dinas Pariwisata Pemuda dan Olah Raga	
2.	Meningkatkan pengembangan industri pariwisata	Program peningkatan daya tarik destinasi pariwisata	Persentase pengembangan daya tarik yang dilaksanakan	1.195.000.000	1.195.000.000	Dinas Pariwisata Pemuda dan Olah Raga	
Mengakselerasi Peningkatan dan Pemulihan Industri Pariwisata Lokal Pasca Pandemi Covid-19		Program pemasaran pariwisata	Persentase pemasaran pariwisata yang dilaksanakan	1.145.000.000	2.070.000.000	Dinas Pariwisata Pemuda dan Olah Raga	
Stimulasi Pemulihan Industri Pariwisata		Program pengembangan sumber daya pariwisata dan ekonomi kreatif	Persentase peningkatan pelaku industri pariwisata	100.000.000	100.000.000	Dinas Pariwisata Pemuda dan Olah Raga	
3.	Menekan angka ketimpangan melalui	Membantu membuka jalur akses permodalan	Program pemberdayaan sosial	Persentase desa/kelurahan yang diberdayakan	768.014.638	768.014.638	Dinas Sosial

PRIORITAS KABUPATEN	SASARAN PEMBANGUNAN	PROGRAM	INDIKATOR	JUMLAH ANGGARAN SEBELUM PERUBAHAN (Rp.)	JUMLAH ANGGARAN SETELAH PERUBAHAN (Rp.)	PERANGKAT DAERAH
bantuan sosial, pemberdayaan, Pelatihan Keterampilan dan kemudahan akses terhadap permodalan	masyarakat kurang mampu		Persentase PSKS yang berpartisipasi aktif dalam penyelenggaraan kesejahteraan sosial			
	Meningkatkan aktivitas-aktivitas pemberdayaan dan pelatihan-pelatihan keterampilan	Program pemberdayaan lembaga kemasyarakatan, lembaga adat dan masyarakat hukum adat	Persentase BUMDes yang aktif	1.486.745.754	1.586.745.754	Dinas Pemberdayaan Masyarakat dan Desa
		Program pemberdayaan dan perlindungan koperasi	Persentase koperasi yang telah diberdayakan dan dilindungi	171.950.000	171.950.000	Dinas Perdagangan, Koperasi dan Usaha Mikro
		Program pelatihan kerja dan produktivitas tenaga kerja	Persentase lulusan pelatihan kerja yang bekerja	1.450.973.575	1.450.973.575	Dinas Tenaga Kerja
	Mengoptimalkan Penyaluran	Program rehabilitasi	Persentase PPKS yang tertangani	946.239.673	1.241.719.723	Dinas Sosial

PRIORITAS KABUPATEN	SASARAN PEMBANGUNAN	PROGRAM	INDIKATOR	JUMLAH ANGGARAN SEBELUM PERUBAHAN (Rp.)	JUMLAH ANGGARAN SETELAH PERUBAHAN (Rp.)	PERANGKAT DAERAH
	Bantuan Sosial Kepada Kelompok Rentan Terdampak Pandemi Covid-19	social Program perlindungan dan jaminan sosial	Persentase kepesertaan jaminan perlindungan sosial untuk masyarakat miskin dan rentan miskin	994.578.600	4.505.662.493	Dinas Sosial
4.	Peningkatan akses dan mutu pelayanan pendidikan	Mengakselerasi Adaptasi Kebiasaan Baru Pada Proses Kegiatan Belajar Mengajar Melalui Sistem Pembelajaran Berbasis Teknologi Informasi yang Tepat Guna dan Tepat Sasaran	Program pengelolaan pendidikan Angka Partisipasi pendidikan kesetaraan APS SD Persentase Lembaga SD Terakreditasi A APS SMP Persentase Lembaga SMP Terakreditasi A APS PAUD	178.287.630.376	179.647.942.336	Dinas Pendidikan dan Kebudayaan
	Meningkatkan kualitas kompetensi peserta didik	Program pengembangan kurikulum	Jumlah dokumen kurikulum SD yang tersusun	95.928.510	95.928.510	Dinas Pendidikan dan Kebudayaan

PRIORITAS KABUPATEN	SASARAN PEMBANGUNAN	PROGRAM	INDIKATOR	JUMLAH ANGGARAN SEBELUM PERUBAHAN (Rp.)	JUMLAH ANGGARAN SETELAH PERUBAHAN (Rp.)	PERANGKAT DAERAH	
		SD/MI, SMP/MTS dan Pendidikan Kejar Paket A/B/C		Jumlah dokumen kurikulum PAUD yang tersusun			
5.	Meningkatnya Sarana dan Prasarana Infrastruktur Perekonomian	Meningkatkan Kualitas dan Kuantitas Sarana-Prasarana Akses Penunjang Optimalisasi Arus Barang dan Jasa dan serta Mobilisasi skala Lokal	Program penyelenggaraan jalan	Persentase panjang jalan dalam kondisi baik	53.296.409.360	66.757.252.664	Dinas Pekerjaan Umum dan Penataan Ruang
			Persentase Panjang jalan kondisi sedang				
			Persentase Jumlah jembatan kondisi baik				
6.	Meningkatkan sarana prasarana penunjang produksi pertanian daerah	Meningkatkan kapasitas daya tampung air	Program penyediaan dan pengembangan sarana pertanian	Presentase kelompok tani yang mendapatkan sarana pertanian	295.000.000	295.000.000	Dinas Pertanian dan Perikanan
		Meningkatkan pemenuhan kebutuhan air irigasi (<i>reservoir</i>)	Program penyediaan dan pengembangan prasarana pertanian	Presentase peningkatan jumlah sarana prasarana pertanian dalam kondisi baik	485.944.579	485.944.579	Dinas Pertanian dan Perikanan

PRIORITAS KABUPATEN	SASARAN PEMBANGUNAN	PROGRAM	INDIKATOR	JUMLAH ANGGARAN SEBELUM PERUBAHAN (Rp.)	JUMLAH ANGGARAN SETELAH PERUBAHAN (Rp.)	PERANGKAT DAERAH	
7.	Optimalisasi pelayanan kesehatan	Meningkatkan akses pelayanan kesehatan	Program pemberdayaan masyarakat bidang kesehatan	Pesentase desa siaga aktif purnama mandiri	559.503.000	347.608.000	Dinas Kesehatan
			Program penunjang urusan pemerintahan daerah kabupaten/kota	Persentase indikator SPM bidang pelayanan yang memenuhi standart	91.282.696.655	130.883.220.114	RSUD Dolopo
			Program penunjang urusan pemerintahan daerah kabupaten/kota	Persentase indikator SPM bidang pelayanan yang memenuhi standart	85.311.483.183	99.245.331.270	RSUD Caruban
	Meningkatkan perlindungan pelayanan kesehatan	Program pemenuhan upaya kesehatan perorangan dan upaya kesehatan masyarakat	Angka Kematian Ibu	38.778.021.693	48.100.820.483	Dinas Kesehatan	
			Angka Kematian Bayi				
			Prevalensi bayi stunting				

PRIORITAS KABUPATEN	SASARAN PEMBANGUNAN	PROGRAM	INDIKATOR	JUMLAH ANGGARAN SEBELUM PERUBAHAN (Rp.)	JUMLAH ANGGARAN SETELAH PERUBAHAN (Rp.)	PERANGKAT DAERAH	
		Program pemenuhan upaya kesehatan perorangan dan upaya kesehatan masyarakat	Persentase pemenuhan sarana prasarana dan peralatan rumah sakit	5.360.847.188	41.522.456.313	RSUD Dolopo	
		Program pemenuhan upaya kesehatan perorangan dan upaya kesehatan masyarakat	Persentase pemenuhan sarana prasarana dan peralatan rumah sakit	6.729.437.188	16.194.511.800	RSUD Caruban	
8.	Terjaganya Keseimbangan Kualitas Lingkungan Hidup	Mengoptimalkan Penerapan Pembangunan Berkelanjutan dan Pencapaian Tujuan SDG's	Program pengendalian pencemaran dan/atau kerusakan lingkungan hidup	Persentase pelaku usaha dan kegiatan yang menerapkan dokumen lingkungan	847.409.134	814.369.134	Dinas Lingkungan Hidup
9.	Menciptakan ketentraman dan ketertiban masyarakat	Meningkatkan penyelenggaraan ketertiban umum dan ketenteraman	Program peningkatan ketenteraman dan ketertiban umum	Persentase kasus ketentraman dan ketertiban umum yang diselesaikan denganketentuan	1.043.008.000	3.807.332.570	Satuan Polisi Pamong Praja

BAB V
RENCANA KERJA DAN PENDANAAN DAERAH

Rencana kerja dan pendanaan daerah pada Perubahan RKPD Kabupaten Madiun Tahun 2022 terdiri dari uraian tentang bidang urusan pemerintahan, program prioritas, indikator program (outcome), capaian kinerja program dan kerangka pendanaan tahun 2022, serta perangkat daerah penanggung jawab.

Program prioritas yang direncanakan pembiayaannya pada tahun 2022 disusun berdasarkan Peraturan Pemerintah Nomor 12 Tahun 2019 tentang Pedoman Pengelolaan Keuangan Daerah dan Peraturan Menteri Dalam Negeri Nomor 77 Tahun 2020 tentang Pedoman Teknis Pengelolaan Keuangan Daerah.

Perubahan RKPD Kabupaten Madiun Tahun 2022 merupakan gambaran rencana prioritas pembangunan Pemerintah Kabupaten Madiun yang akan dilaksanakan pada Tahun Anggaran 2022 berdasarkan evaluasi capaian hasil pembangunan Tahun Anggaran 2021 dan triwulan II Tahun 2022.

Pagu indikatif masing masing Perangkat Daerah dapat dilihat pada tabel berikut ini :

Tabel 5.1
Pagu Indikatif Perangkat Daerah

No.	OPD	TOTAL PAGU		
		Pagu Awal	Perubahan	Bertambah/ Berkurang
1.	Dinas Pendidikan dan Kebudayaan	617.506.014.807	618.967.283.844	1.461.269.037
2.	Dinas Kesehatan	96.378.040.719	106.422.555.766	10.044.515.047
3.	Puskesmas Kebonsari	1.545.381.241	1.599.267.599	53.886.358
4.	Puskesmas Gantrung	1.852.786.700	2.647.067.892	794.281.192
5.	Puskesmas Geger	1.948.692.408	2.095.552.469	146.860.061
6.	Puskesmas Bangunsari	1.853.077.194	2.054.208.764	201.131.570
7.	Puskesmas Dagangan	2.385.841.495	3.435.395.230	1.049.553.735
8.	Puskesmas Kaibon	1.702.582.720	1.722.766.961	20.184.241
9.	Puskesmas Balerejo	3.459.094.415	3.564.827.938	105.733.523
10.	Puskesmas Simo	1.510.169.248	1.345.098.654	(165.070.594)
11.	Puskesmas Krobot	2.079.907.750	2.283.804.694	203.896.944
12.	Puskesmas Pilangkenceng	2.435.195.909	2.647.221.152	212.025.243
13.	Puskesmas Sumpalsari	2.790.337.000	3.180.088.658	389.751.658
14.	Puskesmas Saradan	3.260.118.856	2.640.443.852	(619.675.004)
15.	Puskesmas Gemarang	3.425.826.711	3.177.590.276	(248.236.435)
16.	Puskesmas Kare	2.938.448.777	2.988.717.940	50.269.163
17.	Puskesmas Wungu	1.676.249.700	1.719.619.428	43.369.728

18.	Puskesmas Mojopurno	1.769.794.199	1.891.699.115	121.904.916
19.	Puskesmas Mejayan	2.025.422.500	2.061.620.375	36.197.875
20.	Puskesmas Klecorejo	1.775.875.055	1.787.218.524	11.343.469
21.	Puskesmas Wonoasri	2.179.058.446	2.328.655.988	149.597.542
22.	Puskesmas Jiwan	1.889.591.000	1.830.022.980	(59.568.020)
23.	Puskesmas Mlilir	1.067.396.500	1.129.768.485	62.371.985
24.	Puskesmas Jetis	1.857.854.840	1.672.404.860	(185.449.980)
25.	Puskesmas Madiun	1.238.175.810	1.289.956.238	51.780.428
26.	Puskesmas Dimong	1.135.260.127	1.149.067.908	698.264.144
27.	Puskesmas Sawahan	1.609.978.850	1833524271	223.545.421
28.	Puskesmas Klagenserut	1.457.336.290	1.498.927.160	41.590.870
29.	RSUD Caruban	92.140.920.371	115.539.843.070	23.398.922.699
30.	RSUD Dolopo	96.743.543.843	172.505.676.427	75.762.132.584
31.	Dinas Pekerjaan Umum dan Penataan Ruang	127.797.485.577	153.052.386.803	25.254.901.226
32.	Dinas Perum dan Kawasan Pemukiman	10.974.076.635	12.584.008.635	1.609.932.000
33.	Satuan Polisi Pamong Praja	8.854.560.935	11.807.115.505	2.952.554.570
34.	Badan Penanggulangan Bencana Daerah	26.035.948.020	26.695.660.284	659.712.264
35.	Dinas Sosial	7.054.542.782	11.506.729.311	4.452.186.529
36.	Dinas Tenaga Kerja	7.442.677.250	7.211.897.250	(230.780.000)
37.	Dinas Ketahanan Pangan dan Peternakan	7.020.779.659	7.256.606.659	235.827.000
38.	Dinas Lingkungan Hidup	20.227.044.651	25.673.376.651	5.446.332.000
39.	Dinas Kependudukan dan Catatan Sipil	6.003.050.993	6.984.676.236	981.625.243
40.	Dinas Pemberdayaan Masyarakat dan Desa	10.286.072.915	10.755.039.915	468.967.000
41.	Dinas Pengendalian Penduduk dan KBPPPA	17.365.226.966	17.489.221.716	123.994.750
42.	Dinas Perhubungan	24.166.829.900	25.027.509.900	860.680.000
43.	Dinas Komunikasi dan Informatika	10.300.952.754	8.843.292.754	(1.457.660.000)
44.	Dinas Perdag, Kop dan Usaha Mikro	12.612.644.333	12.225.839.333	(386.805.000)
45.	Dinas PM dan Pelayanan Terpadu	4.128.297.549	4.520.447.549	392.150.000
46.	Dinas Pariwisata Pemuda dan Olah Raga	10.128.840.415	10.872.324.415	743.484.000
47.	Dinas Perpustakaan Dan Kearsipan	8.433.467.997	8.932.737.997	499.270.000
48.	Dinas Pertanian dan Perikanan	29.058.956.768	30.982.728.460	1.923.771.692
49.	Bagian Administrasi Pemerintahan	834.064.070	1.022.364.070	188.300.000
50.	Bagian Hukum	1.122.915.696	1.152.915.696	30.000.000
51.	Bag Pengadaan Barang dan Jasa	997.690.937	1.646.340.937	648.650.000
52.	Bag Kesejahteraan Rakyat	8.074.071.021	8.350.071.021	276.000.000
53.	Bag Perekonomian	8.463.479.729	847.586.729	(7.615.893.000)
54.	Bag Umum	23.738.242.600	28.649.159.600	4.910.917.000
55.	Bag Organisasi	612.680.921	742.680.921	130.000.000
56.	Bag Protokol dan Kom Pimpinan	1.109.668.723	1.339.668.723	230.000.000
57.	Bag Administrasi Pembangunan	548.226.925	578.226.925	30.000.000
58.	Sekretariat DPRD	62.465.302.315	62.580.692.315	115.390.000

59.	Badan Perencanaan Pembangunan Daerah	10.417.325.167	13.759.025.167	3.341.700.000
60.	Badan Pengelolaan Keuangan dan Aset Daerah	458.238.186.253	492.283.351.209	34.045.164.956
61.	Badan Pendapatan Daerah	9.347.187.899	12.187.255.534	2.840.067.635
62.	Badan Kepegawaian Daerah	7.571.943.158	8.498.821.609	926.878.451
63.	Inspektorat	6.689.108.774	7.335.149.571	646.040.797
64.	Kecamatan Balerejo	2.581.130.418	2.767.914.418	186.784.000
65.	Kecamatan Dagangan	2.909.632.374	3.103.262.374	193.630.000
66.	Kecamatan Dolopo	4.111.520.760	4.268.460.760	156.940.000
67.	Kelurahan Bangunsari Dolopo	516.016.511	609.647.911	93.631.400
68.	Kelurahan Mlilir	520.000.000	627.267.600	107.267.600
69.	Kecamatan Geger	2.730.905.160	2.925.534.160	194.629.000
70.	Kecamatan Gemarang	1.992.255.022	2.180.749.022	188.494.000
71.	Kecamatan Jiwan	2.938.314.860	3.129.303.860	190.989.000
72.	Kecamatan Kebonsari	2.205.525.244	2.323.045.244	117.520.000
73.	Kecamatan Kare	2.260.085.330	2.457.345.330	197.260.000
74.	Kecamatan Madiun	3.866.755.132	4.150.313.507	283.558.375
75.	Kelurahan Nglames	541.950.000	636.450.000	94.500.000
76.	Kecamatan Mejayan	4.768.849.210	4.928.589.210	159.740.000
77.	Kelurahan Bangunsari Mejayan	534.000.000	608.818.760	74.818.760
78.	Kelurahan Krajan	541.500.000	624.984.950	83.484.950
79.	Kelurahan Pandean	700.000.000	778.895.000	78.895.000
80.	Kecamatan Pilangkenceng	2.226.735.515	2.420.710.515	193.975.000
81.	Kecamatan Sawahan	2.763.392.689	2.948.177.689	184.785.000
82.	Kecamatan Saradan	2.936.472.109	3.065.245.109	128.773.000
83.	Kecamatan Wungu	4.459.612.685	4.672.845.685	213.233.000
84.	Kelurahan Wungu	703.502.500	802.867.100	99.364.600
85.	Kelurahan Munggut	523.050.000	629.539.750	106.489.750
86.	Kecamatan Wonoasri	2.266.615.294	2.460.800.294	194.185.000
87.	Bakesbangpoldagri	11.958.037.666	12.049.018.666	90.981.000
Total		1.965.315.382.247	2.167.574.592.832	202.943.666.948

Adapun rencana kerja dan pendanaan daerah Kabupaten Madiun Tahun 2022 pada masing- masing Perangkat Daerah secara rinci adalah sebagai berikut:

**Perubahan Program dan Kegiatan Perangkat Daerah
Kabupaten Madiun
Tahun 2022**

Unit Organisasi : 1.01.2.22.0.00.01.0000 Dinas Pendidikan dan Kebudayaan
Sub Unit Organisasi : 1.01.2.22.0.00.01.0000 Dinas Pendidikan dan Kebudayaan

Kode	Urusan/ Bidang Urusan/ Program/ Kegiatan/ Sub Kegiatan	Indikator Kinerja			Rencana Tahun 2022								Catatan Penting	Prakiraan Maju Rencana Tahun 2023						
		Capaian Program	Keluaran Sub Kegiatan	Hasil Kegiatan	Lokasi Output Kegiatan	Target Capaian Kinerja						Pagu Indikatif (Rp.)		Sumber Dana	Target Capaian Kinerja		Kebutuhan Dana/ Pagu Indikatif (Rp.)			
						Program		Keluaran Sub Kegiatan		Hasil Kegiatan		Sebelum			Sesudah	Sebelum		Sesudah	Tolok Ukur	Target
						Sebelum	Sesudah	Sebelum	Sesudah	Sebelum	Sesudah									
1																				
1	0																			
1	1																			
1	0	0																		
1	1	1																		
1	0	0	2.																	
1	1	1	01																	
1	0	0	2.0																	
1	1	1	1																	
1	0	0	2.0																	
1	1	1	7																	
1	0	0	2.																	
1	1	1	02																	
1	0	0	2.0																	
1	1	1	2																	
1	0	0	2.																	
1	1	1	06																	
1	0	0	2.0																	
1	1	1	6																	
1	0	0	2.0																	
1	1	1	6																	
1	0	0	2.0																	
1	1	1	6																	
1	0	0	2.0																	
1	1	1	6																	

**Perubahan Program dan Kegiatan Perangkat Daerah
Kabupaten Madiun
Tahun 2022**

Unit Organisasi : 1.01.2.22.0.00.01.0000 Dinas Pendidikan dan Kebudayaan
Sub Unit Organisasi : 1.01.2.22.0.00.01.0000 Dinas Pendidikan dan Kebudayaan

Kode	Urusan/ Bidang Urusan/ Program/ Kegiatan/ Sub Kegiatan	Indikator Kinerja			Rencana Tahun 2022								Catatan Penting	Prakiraan Maju Rencana Tahun 2023						
		Capaian Program	Keluaran Sub Kegiatan	Hasil Kegiatan	Lokasi Output Kegiatan	Target Capaian Kinerja						Pagu Indikatif (Rp.)		Sumber Dana	Target Capaian Kinerja		Kebutuhan Dana/ Pagu Indikatif (Rp.)			
						Program		Keluaran Sub Kegiatan		Hasil Kegiatan		Sebelum			Sesudah	Sebelum		Sesudah	Tolok Ukur	Target
						Sebelum	Sesudah	Sebelum	Sesudah	Sebelum	Sesudah									
1001065	Penyediaan Barang Cetak dan Penggandaan		Kebutuhan barang cetakan, penggandaan, dan penjilidan yang terpenuhi		Kab. Madiun, Semua Kecamatan, Semua Kelurahan			12 Bulan	12 Bulan			79,886,600	79,886,600	Dana Transfer Umum-Dana Alokasi Umum			69,305,517			
1001066	Penyediaan Bahan Bacaan dan Peraturan Perundang-undangan		Jumlah bahan bacaan dan peraturan perundang-undangan yang tersedia		Kab. Madiun, Semua Kecamatan, Semua Kelurahan			84 exemplar	84 exemplar			13,860,000	13,860,000	Dana Transfer Umum-Dana Alokasi Umum			14,553,000			
1001069	Penyelenggaraan Rapat Koordinasi dan Konsultasi SKPD		Jumlah perjalanan dinas dalam daerah yang dilaksanakan Jumlah Perjalanan dinas luar daerah yang dilaksanakan		Kab. Madiun, Semua Kecamatan, Semua Kelurahan			716 kali 407 kali	716 kali 407 kali			261,554,250	269,443,396	Dana Transfer Umum - Dana Bagi Hasil Dana Transfer Umum-Dana Alokasi Umum			298,705,050			
100107	Pengadaan Barang Milik Daerah Penunjang Urusan Pemerintah Daerah											378,241,470	378,241,470			32,599,109				
1001076	Pengadaan Peralatan dan Mesin Lainnya		Jumlah peralatan dan mesin yang tersedia		Kab. Madiun, Semua Kecamatan, Semua Kelurahan			29 Unit	29 Unit			378,241,470	378,241,470	Dana Transfer Umum-Dana Alokasi Umum			32,599,109			
100108	Penyediaan Jasa Penunjang Urusan Pemerintahan Daerah											1,074,121,514	1,422,753,518			668,589,768				
1001082	Penyediaan Jasa Komunikasi, Sumber Daya Air dan Listrik		Kebutuhan jasa komunikasi, sumber daya air, dan listrik yang terpenuhi		Kab. Madiun, Semua Kecamatan, Semua Kelurahan			12 Bulan	12 Bulan			217,942,160	292,942,160	Dana Transfer Umum-Dana Alokasi Umum Dana Transfer Khusus - Dana Alokasi Khusus Non Fisik DAK Non Fisik - BOS Reguler			162,794,268			
1001084	Penyediaan Jasa Pelayanan Umum Kantor		Jumlah Tenaga Pelayanan Umum yang Tersedia"		Kab. Madiun, Semua Kecamatan, Semua Kelurahan			36 orang	36 orang			856,179,354	1,129,811,358	Dana Transfer Umum-Dana Alokasi Umum Dana Transfer Khusus - Dana Alokasi Khusus Non Fisik			505,795,500			
100109	Pemeliharaan Barang Milik Daerah Penunjang Urusan Pemerintahan Daerah											850,350,931	850,350,931			313,129,757				

**Perubahan Program dan Kegiatan Perangkat Daerah
Kabupaten Madiun
Tahun 2022**

Unit Organisasi : 1.01.2.22.0.00.01.0000 Dinas Pendidikan dan Kebudayaan
Sub Unit Organisasi : 1.01.2.22.0.00.01.0000 Dinas Pendidikan dan Kebudayaan

Kode	Urusan/ Bidang Urusan/ Program/ Kegiatan/ Sub Kegiatan	Indikator Kinerja			Rencana Tahun 2022										Catatan Penting	Prakiraan Maju Rencana Tahun 2023					
		Capaian Program	Keluaran Sub Kegiatan	Hasil Kegiatan	Lokasi Output Kegiatan	Target Capaian Kinerja						Pagu Indikatif (Rp.)		Sumber Dana		Target Capaian Kinerja		Kebutuhan Dana/ Pagu Indikatif (Rp.)			
						Program		Keluaran Sub Kegiatan		Hasil Kegiatan		Sebelum	Sesudah			Sebelum	Sesudah		Tolok Ukur	Target	
						Sebelum	Sesudah	Sebelum	Sesudah	Sebelum	Sesudah										
10012001	Penyediaan Jasa Pemeliharaan, Biaya Pemeliharaan dan Pajak Kendaraan Perorangan Dinas atau Kendaraan Dinas Jabatan		Kendaraan dinas yang layak fungsi		Kab. Madiun, Semua Kecamatan, Semua Kelurahan				12 Bulan	12 Bulan					125,910,905	125,910,905	Dana Transfer Umum-Dana Alokasi Umum				131,523,950
10012005	Pemeliharaan Mebel		Kebutuhan pemeliharaan mebel yang terpenuhi		Kab. Madiun, Semua Kecamatan, Semua Kelurahan				12 Bulan	12 Bulan					5,940,000	5,940,000	Dana Transfer Umum-Dana Alokasi Umum				6,237,000
10012006	Pemeliharaan Peralatan dan Mesin Lainnya		Peralatan dan mesin kantor yang terpelihara		Kab. Madiun, Semua Kecamatan, Semua Kelurahan				12 Bulan	12 Bulan					95,589,340	95,589,340	Dana Transfer Umum-Dana Alokasi Umum				100,368,807
10012009	Pemeliharaan/Rehabilitasi Gedung Kantor dan Bangunan Lainnya		Jumlah rehabilitasi gedung kantor terpenuhi Kebutuhan pemeliharaan gedung kantor dan bangunan yang terpenuhi		Kab. Madiun, Semua Kecamatan, Semua Kelurahan				3 lokasi 12 Bulan	3 lokasi 12 Bulan					622,910,686	622,910,686	Dana Transfer Umum - Dana Alokasi Umum				75,000,000
1012	PROGRAM PENGELOLAAN PENDIDIKAN										178,287,630,376	179,647,942,336					126,121,548,506				
101201	Pengelolaan Pendidikan Sekolah Dasar										95,168,179,276	95,531,491,236					68,945,213,906				
1012012	Penambahan Ruang Kelas Baru		Jumlah Ruang Kelas Baru yang terbangun		Kab. Madiun, Semua Kecamatan, Semua Kelurahan				4 ruang	4 ruang					0	0	Dana Transfer Umum-Dana Alokasi Umum Dana Transfer Khusus - Dana Alokasi Khusus Fisik				960,000,000
1012013	Pembangunan Ruang Guru/Kepala Sekolah/TU		jumlah ruang guru yang dibangun		Kab. Madiun, Semua Kecamatan, Semua Kelurahan				2 ruang	2 ruang					389,839,150	389,839,150	DAK Fisik - Bidang Pendidikan - Reguler - SD				433,960,150
1012014	Pembangunan Ruang Unit Kesehatan Sekolah		Jumlah Ruang Unit Kesehatan yang tersedia		Kab. Madiun, Semua Kecamatan, Semua Kelurahan				12 Ruang	12 Ruang					1,604,451,600	1,604,451,600	DAK Fisik - Bidang Pendidikan - Reguler - SD				800,000,000

**Perubahan Program dan Kegiatan Perangkat Daerah
Kabupaten Madiun
Tahun 2022**

Unit Organisasi : 1.01.2.22.0.00.01.0000 Dinas Pendidikan dan Kebudayaan
Sub Unit Organisasi : 1.01.2.22.0.00.01.0000 Dinas Pendidikan dan Kebudayaan

Kode	Urusan/ Bidang Urusan/ Program/ Kegiatan/ Sub Kegiatan	Indikator Kinerja			Rencana Tahun 2022								Catatan Penting	Prakiraan Maju Rencana Tahun 2023				
		Capaian Program	Keluaran Sub Kegiatan	Hasil Kegiatan	Lokasi Output Kegiatan	Target Capaian Kinerja						Pagu Indikatif (Rp.)		Sumber Dana	Target Capaian Kinerja		Kebutuhan Dana/ Pagu Indikatif (Rp.)	
						Program		Keluaran Sub Kegiatan		Hasil Kegiatan					Tolok Ukur	Target		
						Sebelum	Sesudah	Sebelum	Sesudah	Sebelum	Sesudah	Sebelum						Sesudah
100205	Pembangunan Perpustakaan Sekolah		Jumlah Perpustakaan sekolah yang terbangun		Kab. Madiun, Semua Kecamatan, Semua Kelurahan			7 ruang	7 ruang			940,000,000	949,600,000	DAK Fisik - Bidang Pendidikan - Reguler - SD			1,456,000,000	
100206	Pembangunan Sarana, Prasarana dan Utilitas Sekolah		Jumlah Pembangunan Sarana, Prasarana dan Utilitas Sekolah yang terbangun		Kab. Madiun, Semua Kecamatan, Semua Kelurahan			23 ruang	23 ruang			4,198,399,900	4,231,251,061	DAK Fisik - Bidang Pendidikan - Reguler - SD			1,597,230,000	
100208	Rehabilitasi Sedang/Berat Ruang Kelas		Jumlah Ruang Kelas yang direhab		Kab. Madiun, Semua Kecamatan, Semua Kelurahan			28 ruang	28 ruang			2,579,728,750	2,579,728,750	DAK Fisik - Bidang Pendidikan - Reguler - SD			4,946,711,000	
100209	Rehabilitasi Sedang/Berat Ruang Guru/Kepala Sekolah/TU		Jumlah ruang guru yang di rehab		Kab. Madiun, Semua Kecamatan, Semua Kelurahan			15 ruang	15 ruang			485,700,625	485,700,625	DAK Fisik - Bidang Pendidikan - Reguler - SD			1,577,456,000	
100211	Rehabilitasi Sedang/Berat Perpustakaan Sekolah		Jumlah Perpustakaan Sekolah yang di rehab		Kab. Madiun, Semua Kecamatan, Semua Kelurahan			15 ruang	15 ruang			600,054,525	627,774,525	DAK Fisik - Bidang Pendidikan - Reguler - SD			1,577,456,000	
100212	Rehabilitasi Sedang/Berat Sarana, Prasarana dan Utilitas Sekolah		Jumlah Sarana Prasarana dan Utilitas Sekolah yang di rehab		Kab. Madiun, Semua Kecamatan, Semua Kelurahan			16 ruang	16 ruang			349,488,000	349,488,000	DAK Fisik - Bidang Pendidikan - Reguler - SD			540,000,000	
100214	Pengadaan Mebel Sekolah		jumlah mebel sekolah baru yang tersedia		Kab. Madiun, Semua Kecamatan, Semua Kelurahan			53 paket	53 paket			1,788,340,400	1,760,620,400	DAK Fisik - Bidang Pendidikan - Reguler - SD			960,000,000	
100216	Pengadaan Perlengkapan Sekolah		jumlah perlengkapan sekolah baru yang tersedia		Kab. Madiun, Semua Kecamatan, Semua Kelurahan			205 set	205 set			0	0	DAK Fisik - Bidang Pendidikan - Reguler - SD			1,500,000,000	
100217	Pengadaan Perlengkapan Siswa		jumlah siswa SD yang mendapatkan bantuan perlengkapan siswa		Kab. Madiun, Semua Kecamatan, Semua Kelurahan			500 Siswa	500 Siswa			127,561,225	127,561,225	Dana Transfer Umum - Dana Alokasi Umum			50,000,000	

**Perubahan Program dan Kegiatan Perangkat Daerah
Kabupaten Madiun
Tahun 2022**

Unit Organisasi : 1.01.2.22.0.00.01.0000 Dinas Pendidikan dan Kebudayaan
Sub Unit Organisasi : 1.01.2.22.0.00.01.0000 Dinas Pendidikan dan Kebudayaan

Kode	Urusan/ Bidang Urusan/ Program/ Kegiatan/ Sub Kegiatan	Indikator Kinerja			Rencana Tahun 2022								Catatan Penting	Prakiraan Maju Rencana Tahun 2023				
		Capaian Program	Keluaran Sub Kegiatan	Hasil Kegiatan	Lokasi Output Kegiatan	Target Capaian Kinerja				Pagu Indikatif (Rp.)		Sumber Dana		Target Capaian Kinerja		Kebutuhan Dana/ Pagu Indikatif (Rp.)		
						Program		Keluaran Sub Kegiatan		Hasil Kegiatan				Sebelum	Sesudah		Tolok Ukur	Target
						Sebelum	Sesudah	Sebelum	Sesudah	Sebelum	Sesudah							
10020211	Penyediaan Biaya Personil Peserta Didik Sekolah Dasar		jumlah siswa SD yang mendapatkan bantuan biaya personil		Kab. Madiun, Semua Kecamatan, Semua Kelurahan			200 Siswa	200 Siswa			0	0	Dana Transfer Umum - Dana Alokasi Umum			50,000,000	
10020212	Pengadaan Alat Praktik dan Peraga Siswa		jumlah alat praktik dan peraga siswa baru yang tersedia		Kab. Madiun, Semua Kecamatan, Semua Kelurahan			150 set	150 set			24,993,441,050	24,993,441,050	DAK Fisik - Bidang Pendidikan - Reguler - SD			3,330,000,000	
10020213	Penyelenggaraan Proses Belajar dan Ujian bagi Peserta Didik		Angka kelulusan SD		Kab. Madiun, Semua Kecamatan, Semua Kelurahan			100 Persen	100 Persen			373,241,805	380,041,805	Dana Transfer Umum - Dana Alokasi Umum			50,000,000	
10020215	Pembinaan Minat, Bakat dan Kreativitas Siswa		Jumlah Prestasi Peserta didik SD di tingkat Kabupaten, Provinsi Nasional dan Internasional		Kab. Madiun, Semua Kecamatan, Semua Kelurahan			18 orang	18 orang			444,300,000	384,407,923	DAU Tambahan untuk Dukungan Pendanaan Kelurahan			57,800,000	
10020216	Penyediaan Pendidik dan Tenaga Kependidikan bagi Satuan Pendidikan Sekolah Dasar		Jumlah PTK jenjang SD		Kab. Madiun, Semua Kecamatan, Semua Kelurahan			4229 orang	4229 orang			12,311,700,756	12,313,700,756	Dana Transfer Umum-Dana Alokasi Umum			12,313,700,756	
10020217	Pengembangan Karir Pendidik dan Tenaga Kependidikan pada Satuan Pendidikan Sekolah Dasar		Jumlah PTK jenjang SD yang mengikuti PTK SD		Semua Kab/Kota, Semua Kecamatan, Semua Kelurahan Kab. Madiun, Semua Kecamatan, Semua Kelurahan			60 Orang	60 Orang			484,500,000	499,500,000	Dana Transfer Umum-Dana Alokasi Umum Dana Transfer Khusus - Dana Alokasi Khusus Non Fisik Dana Insentif Daerah			499,500,000	
10020218	Pembinaan Kelembagaan dan Manajemen Sekolah											91,971,490	98,771,490	Dana Transfer Umum - Dana Alokasi Umum			0	
10020219	Pengelolaan Dana BOS Sekolah Dasar		Operasional SD yang terpenuhi		Kab. Madiun, Semua Kecamatan, Semua Kelurahan			12 Bulan	12 Bulan			43,367,960,000	43,651,582,876				36,207,900,000	

**Perubahan Program dan Kegiatan Perangkat Daerah
Kabupaten Madiun
Tahun 2022**

Unit Organisasi : 1.01.2.22.0.00.01.0000 Dinas Pendidikan dan Kebudayaan
Sub Unit Organisasi : 1.01.2.22.0.00.01.0000 Dinas Pendidikan dan Kebudayaan

Kode	Urusan/ Bidang Urusan/ Program/ Kegiatan/ Sub Kegiatan	Indikator Kinerja			Rencana Tahun 2022								Catatan Penting	Prakiraan Maju Rencana Tahun 2023				
		Capaian Program	Keluaran Sub Kegiatan	Hasil Kegiatan	Lokasi Output Kegiatan	Target Capaian Kinerja				Pagu Indikatif (Rp.)		Sumber Dana		Target Capaian Kinerja		Kebutuhan Dana/ Pagu Indikatif (Rp.)		
						Program		Keluaran Sub Kegiatan		Hasil Kegiatan				Sebelum	Sesudah		Tolok Ukur	Target
						Sebelum	Sesudah	Sebelum	Sesudah	Sebelum	Sesudah							
10020310	Peningkatan Kapasitas Pengelolaan Dana BOS Sekolah Dasar		Jumlah lembaga SD ditingkatkan kapasitas pengelolaan dana BOS nya		Kab. Madiun, Semua Kecamatan, Semua Kelurahan			406 lembaga	406 lembaga			37,500,000	104,030,000	DAU Tambahan untuk Dukungan Pendanaan Kelurahan			37,500,000	
100202	Pengelolaan Pendidikan Sekolah Menengah Pertama											45,405,579,660	45,980,579,660				20,717,708,660	
10020410	Pembangunan Ruang Unit Kesehatan Sekolah		jumlah ruang UKS baru					1 Ruang				115,680,000	115,680,000	Dana Transfer Khusus - Dana Alokasi Khusus Fisik			0	
10020510	Pembangunan Perpustakaan Sekolah		Jumlah Perpustakaan SMP yang bangun		Kab. Madiun, Semua Kecamatan, Semua Kelurahan			8 Ruang	8 Ruang			0	0	DAK Fisik - Bidang Pendidikan - Reguler - SMP			608,400,000	
10020610	Pembangunan Laboratorium		Jumlah Laboratorium SMP yang dibangun		Kab. Madiun, Semua Kecamatan, Semua Kelurahan			1 Ruang	1 Ruang			636,240,000	636,240,000	DAK Fisik - Bidang Pendidikan - Reguler - SMP			684,450,000	
10020210	Pembangunan Sarana, Prasarana dan Utilitas Sekolah		Jumlah Sarana, Prasarana dan Utilitas SMP yang dibangun		Kab. Madiun, Semua Kecamatan, Semua Kelurahan			5 Ruang	5 Ruang			954,360,000	1,154,360,000	Dana Transfer Umum-Dana Alokasi Umum DAK Fisik - Bidang Pendidikan - Reguler - SMP Dana Insentif Daerah			1,377,640,000	
10020410	Rehabilitasi Sedang/Berat Ruang Kelas Sekolah		Jumlah Ruang Kelas SMP yg direhab		Kab. Madiun, Semua Kecamatan, Semua Kelurahan			50 Ruang	44 Ruang			8,441,405,200	8,441,405,200	DAK Fisik - Bidang Pendidikan - Reguler - SMP			8,995,550,000	
10020510	Rehabilitasi Sedang/Berat Ruang Guru Sekolah		jumlah ruang guru SMP yang direhab		Kab. Madiun, Semua Kecamatan, Semua Kelurahan			3 Ruang	5 Ruang			991,956,000	991,956,000	DAK Fisik - Bidang Pendidikan - Reguler - SMP			1,603,426,000	
10020610	Rehabilitasi Sedang/Berat Ruang Unit Kesehatan Sekolah		Jumlah Ruang UKS yang direhab		Semua Kab/Kota, Semua Kecamatan, Semua Kelurahan			3 Ruang	3 Ruang			166,579,200	166,579,200	DAK Fisik - Bidang Pendidikan - Reguler - SMP			240,592,200	

**Perubahan Program dan Kegiatan Perangkat Daerah
Kabupaten Madiun
Tahun 2022**

Unit Organisasi : 1.01.2.22.0.00.01.0000 Dinas Pendidikan dan Kebudayaan
Sub Unit Organisasi : 1.01.2.22.0.00.01.0000 Dinas Pendidikan dan Kebudayaan

Kode	Urusan/ Bidang Urusan/ Program/ Kegiatan/ Sub Kegiatan	Indikator Kinerja			Rencana Tahun 2022										Catatan Penting	Prakiraan Maju Rencana Tahun 2023				
		Capaian Program	Keluaran Sub Kegiatan	Hasil Kegiatan	Lokasi Output Kegiatan	Target Capaian Kinerja						Pagu Indikatif (Rp.)		Sumber Dana		Target Capaian Kinerja		Kebutuhan Dana/ Pagu Indikatif (Rp.)		
						Program		Keluaran Sub Kegiatan		Hasil Kegiatan		Sebelum	Sesudah			Sebelum	Sesudah		Tolok Ukur	Target
						Sebelum	Sesudah	Sebelum	Sesudah	Sebelum	Sesudah									
100201	Rehabilitasi Sedang/Berat Perpustakaan Sekolah		Jumlah Perpustakaan SMP yang direhab		Semua Kab/Kota, Semua Kecamatan, Semua Kelurahan				2 Ruang	4 Ruang					1,122,096,000	1,122,096,000	DAK Fisik - Bidang Pendidikan - Reguler - SMP			674,431,000
100202	Rehabilitasi Sedang/Berat Laboratorium		Jumlah Laboratorium SMP yang direhab		Kab. Madiun, Semua Kecamatan, Semua Kelurahan				1 Ruang	9 Ruang					2,855,850,000	2,855,850,000	DAK Fisik - Bidang Pendidikan - Reguler - SMP			337,335,000
100204	Rehabilitasi Sedang/Berat Sarana, Prasarana dan Utilitas Sekolah		Jumlah Sarana, Prasarana dan Utilitas Sekolah SMP yang direhab		Kab. Madiun, Semua Kecamatan, Semua Kelurahan				9 Ruang	25 Ruang					2,374,235,600	2,374,235,600	DAK Fisik - Bidang Pendidikan - Reguler - SMP			220,257,000
100205	Pengadaan Mebel Sekolah		Jumlah Meubel SMP baru yang tersedia		Semua Kab/Kota, Semua Kecamatan, Semua Kelurahan				67 Unit	80 unit					1,990,000,000	1,990,000,000	DAK Fisik - Bidang Pendidikan - Reguler - SMP			1,309,809,800
100202	Penyediaan Biaya Personil Peserta Didik Sekolah Menengah Pertama		jumlah siswa SMP yang mendapatkan bantuan biaya personil		Kab. Madiun, Semua Kecamatan, Semua Kelurahan				500 Siswa	500 Siswa					75,000,000	75,000,000	Dana Transfer Umum - Dana Alokasi Umum			175,000,000
100203	Pengadaan Alat Praktik dan Peraga Siswa		Jumlah Alat Praktik dan Peraga siswa baru yang tersedia		Semua Kab/Kota, Semua Kecamatan, Semua Kelurahan				32 Paket	21 Paket					618,400,000	618,400,000	DAK Fisik - Bidang Pendidikan - Reguler - SMP			1,425,960,000
100206	Penyelenggaraan Proses Belajar dan Ujian bagi Peserta Didik		Angka Kelulusan SMP		Kab. Madiun, Semua Kecamatan, Semua Kelurahan				100 persen	100 persen					207,000,000	222,000,000	Dana Transfer Khusus - Dana Alokasi Khusus Non Fisik Dana Insentif Daerah			0
100208	Pembinaan Minat, Bakat dan Kreativitas Siswa		Jumlah prestasi peserta didik SMP di tingkat Kabupaten, Provinsi, Nasional dan International		Kab. Madiun, Semua Kecamatan, Semua Kelurahan				81 Siswa	81 Siswa					550,000,000	565,000,000	Dana Transfer Khusus - Dana Alokasi Khusus Non Fisik Dana Insentif Daerah			160,000,000

**Perubahan Program dan Kegiatan Perangkat Daerah
Kabupaten Madiun
Tahun 2022**

Unit Organisasi : 1.01.2.22.0.00.01.0000 Dinas Pendidikan dan Kebudayaan
Sub Unit Organisasi : 1.01.2.22.0.00.01.0000 Dinas Pendidikan dan Kebudayaan

Kode	Urusan/ Bidang Urusan/ Program/ Kegiatan/ Sub Kegiatan	Indikator Kinerja			Rencana Tahun 2022								Catatan Penting	Prakiraan Maju Rencana Tahun 2023				
		Capaian Program	Keluaran Sub Kegiatan	Hasil Kegiatan	Lokasi Output Kegiatan	Target Capaian Kinerja				Pagu Indikatif (Rp.)		Sumber Dana		Target Capaian Kinerja		Kebutuhan Dana/ Pagu Indikatif (Rp.)		
						Program		Keluaran Sub Kegiatan		Hasil Kegiatan				Sebelum	Sesudah		Tolok Ukur	Target
						Sebelum	Sesudah	Sebelum	Sesudah	Sebelum	Sesudah							
101203	Penyediaan Pendidik dan Tenaga Kependidikan bagi Satuan Pendidikan Sekolah Menengah Pertama		Jumlah PTK jenjang SMP		Kab. Madiun, Semua Kecamatan, Semua Kelurahan			1737 orang	1737 orang			2,707,857,660	2,683,857,660	Dana Transfer Umum-Dana Alokasi Umum Bantuan Keuangan Khusus dari Pemerintah Daerah Provinsi			2,707,857,660	
101204	Pengembangan Karir Pendidik dan Tenaga Kependidikan pada Satuan Pendidikan Sekolah Menengah Pertama		jumlah PTK jenjang SMP yang meningkat karirnya		Kab. Madiun, Semua Kecamatan, Semua Kelurahan			40 Orang	40 Orang			176,000,000	185,000,000	Dana Transfer Umum-Dana Alokasi Umum Dana Insentif Daerah Bantuan Keuangan Khusus dari Pemerintah Daerah Provinsi			185,000,000	
101204	Pembinaan Kelembagaan dan Manajemen Sekolah											22,000,000	22,000,000	Dana Transfer Umum-Dana Alokasi Umum			0	
101204	Pengelolaan Dana BOS Sekolah Menengah Pertama		Operasional Sekolah yang Terpenuhi		Kab. Madiun, Semua Kecamatan, Semua Kelurahan			12 Bulan	12 Bulan			21,388,920,000	21,748,920,000	Dana Transfer Khusus - Dana Alokasi Khusus Non Fisik DAK Non Fisik - BOS Reguler			0	
101204	Peningkatan Kapasitas Pengelolaan Dana BOS Sekolah Menengah Pertama		Jumlah lembaga SMP ditingkatkan kapasitas pengelolaan dana BOS nya		Kab. Madiun, Semua Kecamatan, Semua Kelurahan			48 Sekolah	48 Sekolah			12,000,000	12,000,000	Dana Transfer Umum-Dana Alokasi Umum Dana Transfer Khusus - Dana Alokasi Khusus Non Fisik			12,000,000	
101203	Pengelolaan Pendidikan Anak Usia Dini (PAUD)											28,379,081,440	28,904,081,440			27,368,515,940		
101203	Pembangunan Sarana, Prasarana dan Utilitas PAUD		jumlah sarana prasarana dan utilitas PAUD yang dibangun jumlah sarana prasarana utilitas yang dibangun		Kab. Madiun, Semua Kecamatan, Semua Kelurahan			17 Ruang 1 Ruang				1,943,804,000	2,013,804,000	Dana Transfer Umum-Dana Alokasi Umum DAK Fisik - Bidang Pendidikan - Reguler - SD Dana Transfer Khusus - Dana Alokasi Khusus Non Fisik			2,013,804,000	

**Perubahan Program dan Kegiatan Perangkat Daerah
Kabupaten Madiun
Tahun 2022**

Unit Organisasi : 1.01.2.22.0.00.01.0000 Dinas Pendidikan dan Kebudayaan
Sub Unit Organisasi : 1.01.2.22.0.00.01.0000 Dinas Pendidikan dan Kebudayaan

Kode	Urusan/ Bidang Urusan/ Program/ Kegiatan/ Sub Kegiatan	Indikator Kinerja			Rencana Tahun 2022										Catatan Penting	Prakiraan Maju Rencana Tahun 2023									
		Capaian Program	Keluaran Sub Kegiatan	Hasil Kegiatan	Lokasi Output Kegiatan	Target Capaian Kinerja						Pagu Indikatif (Rp.)		Sumber Dana		Target Capaian Kinerja		Kebutuhan Dana/ Pagu Indikatif (Rp.)							
						Program		Keluaran Sub Kegiatan		Hasil Kegiatan		Sebelum	Sesudah			Sebelum	Sesudah		Tolok Ukur	Target					
						Sebelum	Sesudah	Sebelum	Sesudah	Sebelum	Sesudah														
10020303	Rehabilitasi Sedang/Berat Gedung/Ruang Kelas/Ruang Guru PAUD		Jumlah ruang guru dan kepala sekolah yang direhab Jumlah ruang kelas yang direhab		Kab. Madiun, Semua Kecamatan, Semua Kelurahan														2,459,147,500	2,459,147,500	DAK Fisik - Bidang Pendidikan - Reguler - SD				2,459,147,500
10020304	Rehabilitasi Sedang/Berat Pembangunan Sarana, Prasarana dan Utilitas PAUD		jumlah toilet (jamban) yang direhab		Kab. Madiun, Semua Kecamatan, Semua Kelurahan														413,948,000	293,948,000	DAK Fisik - Bidang Pendidikan - Reguler - SD				0
10020307	Pengadaan Mebel PAUD		Jumlah Mebel PAUD baru yang tersedia		Kab. Madiun, Semua Kecamatan, Semua Kelurahan														177,337,500	177,337,500	DAK Fisik - Bidang Pendidikan - Reguler - SD				75,000,000
10020300	Pengadaan Perlengkapan Siswa PAUD		Jumlah Siswa PAUD yang mendapatkan bantuan perlengkapan siswa		Kab. Madiun, Semua Kecamatan, Semua Kelurahan														500 Siswa	500 Siswa	Dana Transfer Umum - Dana Alokasi Umum				50,000,000
10020301	Penyediaan Biaya Personil Peserta Didik PAUD		Jumlah siswa PAUD yang mendapatkan bantuan biaya personil		Kab. Madiun, Semua Kecamatan, Semua Kelurahan														500 Siswa	500 Siswa	Dana Transfer Umum - Dana Alokasi Umum				75,000,000
10020302	Pengadaan Alat Praktik dan Peraga Siswa PAUD		Jumlah alat praktek dan peraga siswa baru Jumlah alat Praktik dan Peraga Siswa PAUD baru yang tersedia		Kab. Madiun, Semua Kecamatan, Semua Kelurahan														50 Unit	6 Paket 50 Unit	DAK Fisik - Bidang Pendidikan - Reguler - SD Dana Insentif Daerah				215,000,000
10020303	Penyelenggaraan Proses Belajar PAUD		Jumlah Peserta Didik PAUD		Kab. Madiun, Semua Kecamatan, Semua Kelurahan														20100 orang	20100 orang	Dana Transfer Umum-Dana Alokasi Umum				125,000,000
10020305	Penyediaan Pendidik dan Tenaga Kependidikan bagi Satuan PAUD		Jumlah PTK PAUD yang tersedia		Kab. Madiun, Semua Kecamatan, Semua Kelurahan														1972 orang	1972 orang	Dana Transfer Umum-Dana Alokasi Umum Bantuan Keuangan Khusus dari Pemerintah Daerah Provinsi				9,613,564,440

**Perubahan Program dan Kegiatan Perangkat Daerah
Kabupaten Madiun
Tahun 2022**

Unit Organisasi : 1.01.2.22.0.00.01.0000 Dinas Pendidikan dan Kebudayaan
Sub Unit Organisasi : 1.01.2.22.0.00.01.0000 Dinas Pendidikan dan Kebudayaan

Kode	Urusan/ Bidang Urusan/ Program/ Kegiatan/ Sub Kegiatan	Indikator Kinerja			Rencana Tahun 2022								Catatan Penting	Prakiraan Maju Rencana Tahun 2023				
		Capaian Program	Keluaran Sub Kegiatan	Hasil Kegiatan	Lokasi Output Kegiatan	Target Capaian Kinerja				Pagu Indikatif (Rp.)		Sumber Dana		Target Capaian Kinerja		Kebutuhan Dana/ Pagu Indikatif (Rp.)		
						Program		Keluaran Sub Kegiatan		Hasil Kegiatan				Sebelum	Sesudah		Tolok Ukur	Target
						Sebelum	Sesudah	Sebelum	Sesudah	Sebelum	Sesudah							
1002011	Pengembangan Karir Pendidik dan Tenaga Kependidikan pada Satuan Pendidikan PAUD		Jumlah PTK PAUD yang meningkat karirnya		Kab. Madiun, Semua Kecamatan, Semua Kelurahan			160 Orang	160 Orang			45,000,000	47,000,000	Dana Transfer Umum-Dana Alokasi Umum Dana Insentif Daerah			47,000,000	
1002012	Pengelolaan Dana BOP PAUD		Operasional PAUD yang terpenuhi		Kab. Madiun, Semua Kecamatan, Semua Kelurahan			12 bulan	12 bulan			12,963,280,000	12,963,280,000	Dana Transfer Khusus - Dana Alokasi Khusus Non Fisik DAK Non Fisik - BOP PAUD			12,645,000,000	
1002013	Peningkatan Kapasitas Pengelolaan Dana BOP PAUD		Jumlah lembaga PAUD yang meningkat Pengelolaan Dana BOP PAUD nya		Kab. Madiun, Semua Kecamatan, Semua Kelurahan			688 Lembaga	688 Lembaga			50,000,000	50,000,000	Dana Transfer Umum - Dana Alokasi Umum			50,000,000	
100204	Pengelolaan Pendidikan Nonformal/Kesetaraan											9,334,790,000	9,231,790,000				9,090,110,000	
1002040	Penyediaan Biaya Personil Peserta Didik Nonformal/Kesetaraan		jumlah peserta didik PNF yang mendapatkan bantuan biaya personil		Kab. Madiun, Semua Kecamatan, Semua Kelurahan			789 Orang	789 Orang			0	0	Dana Transfer Umum-Dana Alokasi Umum			260,000,000	
1002042	Penyelenggaraan Proses Belajar Nonformal/Kesetaraan		Jumlah Peserta Didik PNF yang terlayani		Kab. Madiun, Semua Kecamatan, Semua Kelurahan			1500 orang	1500 orang			323,000,000	320,000,000	Dana Transfer Khusus - Dana Alokasi Khusus Non Fisik Dana Insentif Daerah Bantuan Keuangan Khusus dari Pemerintah Daerah Provinsi			220,000,000	
1002044	Penyediaan Pendidik dan Tenaga Kependidikan bagi Satuan Pendidikan Nonformal/Kesetaraan		Jumlah PTK PNF yang tersedia		Kab. Madiun, Semua Kecamatan, Semua Kelurahan			114 orang	114 orang			410,400,000	410,400,000	Dana Transfer Umum-Dana Alokasi Umum			410,400,000	
1002045	Pengembangan Karir Pendidik dan Tenaga Kependidikan pada Satuan Pendidikan Nonformal/Kesetaraan		jumlah PTK PNF yang meningkat karirnya		Kab. Madiun, Semua Kecamatan, Semua Kelurahan			20 Orang	20 Orang			16,300,000	16,300,000	Dana Transfer Umum-Dana Alokasi Umum Dana Insentif Daerah			16,300,000	

**Perubahan Program dan Kegiatan Perangkat Daerah
Kabupaten Madiun
Tahun 2022**

Unit Organisasi : 1.01.2.22.0.00.01.0000 Dinas Pendidikan dan Kebudayaan
Sub Unit Organisasi : 1.01.2.22.0.00.01.0000 Dinas Pendidikan dan Kebudayaan

Kode	Urusan/ Bidang Urusan/ Program/ Kegiatan/ Sub Kegiatan	Indikator Kinerja			Rencana Tahun 2022								Catatan Penting	Prakiraan Maju Rencana Tahun 2023				
		Capaian Program	Keluaran Sub Kegiatan	Hasil Kegiatan	Lokasi Output Kegiatan	Target Capaian Kinerja				Pagu Indikatif (Rp.)		Sumber Dana		Target Capaian Kinerja		Kebutuhan Dana/ Pagu Indikatif (Rp.)		
						Program		Keluaran Sub Kegiatan		Hasil Kegiatan				Sebelum	Sesudah		Tolok Ukur	Target
						Sebelum	Sesudah	Sebelum	Sesudah	Sebelum	Sesudah							
1002011	Pembinaan Kelembagaan dan Manajemen Sekolah Nonformal/Kesetaraan		Jumlah Lembaga PNF yang Dibina		Kab. Madiun, Semua Kecamatan, Semua Kelurahan			223 lembaga	223 lembaga			7,409,960,000	7,309,960,000	Dana Transfer Umum-Dana Alokasi Umum DAK Non Fisik - BOS Reguler Dana Insentif Daerah Bantuan Keuangan Khusus dari Pemerintah Daerah Provinsi			7,418,010,000	
1002012	Pengelolaan Dana BOP Sekolah Nonformal/Kesetaraan		Operasional BOP Kesetaraan yang terpenuhi		Kab. Madiun, Semua Kecamatan, Semua Kelurahan			8 Lembaga	8 Lembaga			1,170,130,000	1,170,130,000	Dana Transfer Khusus - Dana Alokasi Khusus Non Fisik			760,400,000	
1002014	Peningkatan Kapasitas Pengelolaan Dana BOP Sekolah Nonformal/Kesetaraan		jumlah lembaga PNF yang meningkat kapasitasnya dalam pengelolaan dan BOP Kesetaraan		Kab. Madiun, Semua Kecamatan, Semua Kelurahan			8 Lembaga	8 Lembaga			5,000,000	5,000,000	Dana Insentif Daerah			5,000,000	
1013	PROGRAM PENGEMBANGAN KURIKULUM													95,928,510	95,928,510			150,000,000
101301	Penetapan Kurikulum Muatan Lokal Pendidikan Dasar													95,928,510	95,928,510			150,000,000
1003011	Penyusunan Kompetensi Dasar Muatan Lokal Pendidikan Dasar		Jumlah Kompetensi Dasar Muatan Lokal SD yang tersusun		Kab. Madiun, Semua Kecamatan, Semua Kelurahan			1 Dokumen	1 Dokumen			0	0	Dana Insentif Daerah			34,535,687	
1003012	Penyusunan Silabus Muatan Lokal Pendidikan Dasar		Jumlah Silabus Muatan Lokal SD yang tersusun		Kab. Madiun, Semua Kecamatan, Semua Kelurahan			1 Dokumen	1 Dokumen			0	0	Dana Insentif Daerah			34,535,803	
1003013	Penyediaan Buku Teks Pelajaran Muatan Lokal Pendidikan Dasar		Jumlah Buku Teks Pelajaran Muatan Lokal SD yang tersedia		Kab. Madiun, Semua Kecamatan, Semua Kelurahan			5694 Buku	5694 Buku			76,362,840	76,362,840	Dana Insentif Daerah			61,362,840	
1003014	Pelatihan Penyusunan Kurikulum Muatan Lokal Pendidikan Dasar		Jumlah Peserta Pelatihan Kurikulum Muatan Lokal SD yang tersusun		Kab. Madiun, Semua Kecamatan, Semua Kelurahan			180 Orang	180 Orang			19,565,670	19,565,670	Dana Insentif Daerah			19,565,670	
1014	PROGRAM PENDIDIK DAN TENAGA KEPENDIDIKAN													24,000,000	26,000,000			24,000,000

**Perubahan Program dan Kegiatan Perangkat Daerah
Kabupaten Madiun
Tahun 2022**

Unit Organisasi : 1.01.2.22.0.00.01.0000 Dinas Pendidikan dan Kebudayaan
Sub Unit Organisasi : 1.01.2.22.0.00.01.0000 Dinas Pendidikan dan Kebudayaan

Kode	Urusan/ Bidang Urusan/ Program/ Kegiatan/ Sub Kegiatan	Indikator Kinerja			Rencana Tahun 2022								Catatan Penting	Prakiraan Maju Rencana Tahun 2023												
		Capaian Program	Keluaran Sub Kegiatan	Hasil Kegiatan	Lokasi Output Kegiatan	Target Capaian Kinerja						Pagu Indikatif (Rp.)		Sumber Dana	Target Capaian Kinerja		Kebutuhan Dana/ Pagu Indikatif (Rp.)									
						Program		Keluaran Sub Kegiatan		Hasil Kegiatan					Tolok Ukur	Target										
						Sebelum	Sesudah	Sebelum	Sesudah	Sebelum	Sesudah	Sebelum						Sesudah								
1 0 1 4 0 1	2.0 0 1	Pemerataan Kuantitas dan Kualitas Pendidik dan Tenaga Kependidikan bagi Satuan Pendidikan Dasar, PAUD, dan Pendidikan Nonformal/Kesetaraan										24,000,000	26,000,000				24,000,000									
1 0 1 4 2.0 0 1 1	Perhitungan dan Pemetaan Pendidik dan Tenaga Kependidikan Satuan Pendidikan Dasar, PAUD, dan Pendidikan Nonformal/Kesetaraan		Dokumen Pemetaan Kebutuhan Pendidik dan Tenaga Kependidikan		Kab. Madiun, Semua Kecamatan, Semua Kelurahan													9,000,000	9,000,000	Dana Insentif Daerah				9,000,000		
1 0 1 4 2.0 0 1 2	Penataan Pendistribusian Pendidik dan Tenaga Kependidikan bagi Satuan Pendidikan Dasar, PAUD, dan Pendidikan Nonformal/Kesetaraan		Dokumen Penataan dan pendistribusian Pendidik dan Tenaga Kependidikan		Kab. Madiun, Semua Kecamatan, Semua Kelurahan													15,000,000	17,000,000	Dana Transfer Umum-Dana Alokasi Umum				15,000,000		
2		URUSAN PEMERINTAHAN WAJIB YANG TIDAK BERKAITAN DENGAN PELAYANAN DASAR																								
2 2		URUSAN PEMERINTAHAN BIDANG KEBUDAYAAN										1,265,925,000	1,457,625,000													721,311,548
2 2	0 2	PROGRAM PENGEMBANGAN KEBUDAYAAN										1,058,425,000	1,088,425,000													564,125,000
2 2	0 2 2.0 0 1	Pengelolaan Kebudayaan yang Masyarakat Pelakunya dalam Daerah Kabupaten/Kota										740,925,000	770,925,000													327,500,000
2 2 2	0 2 2.0 0 1	Pelindungan, Pengembangan, Pemanfaatan Objek Pemajuan Kebudayaan		PPST, PSP, Aubade dan tasyakuran, Gelar seni budaya insidental		Kab. Madiun, Semua Kecamatan, Semua Kelurahan																				275,000,000
2 2 2	0 2 2.0 0 2	Pembinaan Sumber Daya Manusia, Lembaga, dan Pranata Kebudayaan		Peningkatan Mutu SDM Seni Budaya		Kab. Madiun, Semua Kecamatan, Semua Kelurahan																				52,500,000
2 2 2	0 2 2.0 0 02	Pelestarian Kesenian Tradisional yang Masyarakat Pelakunya dalam Daerah Kabupaten/Kota										150,000,000	150,000,000												125,000,000	
2 2 2	0 2 2.0 0 1	Pelindungan, Pengembangan, Pemanfaatan Objek Pemajuan Tradisi Budaya		Jumlah Pemajuan Tradisi Budaya yang di lestarikan		Kab. Madiun, Semua Kecamatan, Semua Kelurahan																				100,000,000
2 2 2	0 2 2.0 0 2	Pembinaan Sumber Daya Manusia, Lembaga, dan Pranata Tradisional		jumlah SDM kesenian tradisional yang meningkat kompetensinya		Kab. Madiun, Semua Kecamatan, Semua Kelurahan																				15,000,000

**Perubahan Program dan Kegiatan Perangkat Daerah
Kabupaten Madiun
Tahun 2022**

Unit Organisasi : 1.01.2.22.0.00.01.0000 Dinas Pendidikan dan Kebudayaan
Sub Unit Organisasi : 1.01.2.22.0.00.01.0000 Dinas Pendidikan dan Kebudayaan

Kode	Urusan/ Bidang Urusan/ Program/ Kegiatan/ Sub Kegiatan	Indikator Kinerja			Rencana Tahun 2022								Catatan Penting	Prakiraan Maju Rencana Tahun 2023				
		Capaian Program	Keluaran Sub Kegiatan	Hasil Kegiatan	Lokasi Output Kegiatan	Target Capaian Kinerja						Pagu Indikatif (Rp.)		Sumber Dana	Target Capaian Kinerja		Kebutuhan Dana/ Pagu Indikatif (Rp.)	
						Program		Keluaran Sub Kegiatan		Hasil Kegiatan					Tolok Ukur	Target		
						Sebelum	Sesudah	Sebelum	Sesudah	Sebelum	Sesudah	Sebelum						Sesudah
2 2 0 2 2 0 3	Pemberian Penghargaan kepada Pihak yang Berprestasi atau Berkontribusi Luar Biasa sesuai dengan Prestasi dan Kontribusinya dalam Pemajuan Kebudayaan		jumlah pelaku seni yang mendapatkan apresiasi		Kab. Madiun, Semua Kecamatan, Semua Kelurahan				2 Orang	2 Orang			10,000,000	10,000,000	Dana Insentif Daerah			10,000,000
2 2 0 2 2 0 3	Pembinaan Lembaga Adat yang Penganutnya dalam Daerah Kabupaten/Kota												167,500,000	167,500,000			111,625,000	
2 2 0 2 2 0 3 1	Pelindungan, Pengembangan, Pemanfaatan Objek Pemajuan Lembaga Adat		Jumlah Obyek Pemajuan lembaga adat dibina		Kab. Madiun, Semua Kecamatan, Semua Kelurahan				1 jenis	1 jenis			85,000,000	85,000,000	Dana Transfer Umum-Dana Alokasi Umum Dana Insentif Daerah			15,000,000
2 2 0 2 2 0 3 2	Pembinaan Sumber Daya Manusia, Lembaga, dan Pranata Adat		Jumlah SDM dam lembaga yang dibina		Kab. Madiun, Semua Kecamatan, Semua Kelurahan				100 Orang	100 Orang			0	0	Dana Insentif Daerah			10,000,000
2 2 0 2 2 0 3 3	Penyediaan Sarana dan Prasarana Pembinaan Lembaga Adat		Jumlah Sarana dan Prasarana baru yang tersedia		Kab. Madiun, Semua Kecamatan, Semua Kelurahan				10 unit	10 unit			82,500,000	82,500,000	Dana Transfer Umum-Dana Alokasi Umum			86,625,000
2 2 0 2 2 0 4	PROGRAM PEMBINAAN SEJARAH												132,500,000	132,500,000			131,250,000	
2 2 0 2 2 0 4 01	Pembinaan Sejarah Lokal dalam 1 (satu) Daerah Kabupaten/Kota												132,500,000	132,500,000			131,250,000	
2 2 0 2 2 0 4 1 1	Pemberdayaan Sumber Daya Manusia dan Lembaga Sejarah Lokal Kabupaten/Kota		Jumlah Dokumen Sejarah Lokal yang tersusun		Kab. Madiun, Semua Kecamatan, Semua Kelurahan				1 dokumen	1 dokumen			50,000,000	50,000,000	Dana Transfer Umum-Dana Alokasi Umum			105,000,000
2 2 0 2 2 0 4 1 3	Peningkatan Akses Masyarakat terhadap Data dan Informasi Sejarah		jumlah peserta lawatan sejarah		Kab. Madiun, Semua Kecamatan, Semua Kelurahan				50 Orang	50 Orang			82,500,000	82,500,000	Dana Transfer Umum-Dana Alokasi Umum Dana Insentif Daerah			26,250,000
2 2 0 2 2 0 5	PROGRAM PELESTARIAN DAN PENGELOLAAN CAGAR BUDAYA												75,000,000	236,700,000			25,936,548	
2 2 0 2 2 0 5 01	Penetapan Cagar Budaya Peringkat Kabupaten/Kota												75,000,000	236,700,000			25,936,548	
2 2 0 2 2 0 5 1 2	Penetapan Cagar Budaya		Jumlah Penetapan Cagar Budaya		Kab. Madiun, Semua Kecamatan, Semua Kelurahan				10 CB	10 CB			75,000,000	236,700,000	Dana Transfer Umum-Dana Alokasi Umum Dana Insentif Daerah			25,936,548

**Perubahan Program dan Kegiatan Perangkat Daerah
Kabupaten Madiun
Tahun 2022**

Unit Organisasi : 1.01.2.22.0.00.01.0000 Dinas Pendidikan dan Kebudayaan
Sub Unit Organisasi : 1.01.2.22.0.00.01.0000 Dinas Pendidikan dan Kebudayaan

Kode	Urusan/ Bidang Urusan/ Program/ Kegiatan/ Sub Kegiatan	Indikator Kinerja			Rencana Tahun 2022								Catatan Penting	Prakiraan Maju Rencana Tahun 2023				
		Capaian Program	Keluaran Sub Kegiatan	Hasil Kegiatan	Lokasi Output Kegiatan	Target Capaian Kinerja				Pagu Indikatif (Rp.)		Sumber Dana		Target Capaian Kinerja		Kebutuhan Dana/ Pagu Indikatif (Rp.)		
						Program		Keluaran Sub Kegiatan		Hasil Kegiatan				Sebelum	Sesudah		Tolok Ukur	Target
						Sebelum	Sesudah	Sebelum	Sesudah	Sebelum	Sesudah							
TOTAL											617,506,014,807	618,967,283,844			568,468,258,207			

**Perubahan Program dan Kegiatan Perangkat Daerah
Kabupaten Madiun
Tahun 2022**

Unit Organisasi : 1.02.0.00.0.00.01.0000 Dinas Kesehatan

Sub Unit Organisasi : 1.02.0.00.0.00.01.0000 Dinas Kesehatan

Kode	Urusan/ Bidang Urusan/ Program/ Kegiatan/ Sub Kegiatan	Indikator Kinerja			Rencana Tahun 2022								Catatan Penting	Prakiraan Maju Rencana Tahun 2023						
		Capaian Program	Keluaran Sub Kegiatan	Hasil Kegiatan	Lokasi Output Kegiatan	Target Capaian Kinerja				Pagu Indikatif (Rp.)		Sumber Dana		Target Capaian Kinerja		Kebutuhan Dana/ Pagu Indikatif (Rp.)				
						Program		Keluaran Sub Kegiatan		Hasil Kegiatan				Sebelum	Sesudah		Tolok Ukur	Target		
						Sebelum	Sesudah	Sebelum	Sesudah	Sebelum	Sesudah									
1		URUSAN PEMERINTAHAN WAJIB YANG BERKAITAN DENGAN PELAYANAN DASAR																		
1	0 2		URUSAN PEMERINTAHAN BIDANG KESEHATAN													96,378,040,719	106,422,555,766			108,630,688,996
1	0 2 1		PROGRAM PENUNJANG URUSAN PEMERINTAHAN DAERAH KABUPATEN/KOTA													55,286,799,436	56,200,897,837			55,183,100,028
1	0 2 1	2. 02	Administrasi Keuangan Perangkat Daerah													53,797,695,602	54,953,587,046			53,544,445,602
1	0 2 1	2.0 0 1	Penyediaan Gaji dan Tunjangan ASN		Pembayaran Gaji dan Tunjangan ASN di Lingkup Dinas Kesehatan dan Puskesmas		Kab. Madiun, Jiwana, Jiwana				100 %	100 %			53,551,945,602	54,707,837,046	Dana Transfer Umum-Dana Alokasi Umum			53,351,945,602
1	0 2 1	2.0 0 2	Penyediaan Administrasi Pelaksanaan Tugas ASN		Persentase pemberian insentif pada dokter WKDS Persentase terpenuhinya kebutuhan administrasi pelaksanaan tugas ASN		Kab. Madiun, Jiwana, Jiwana				100 % 100 %	100 % 100 %			245,750,000	245,750,000	Dana Transfer Umum-Dana Alokasi Umum			192,500,000
1	0 2 1	2. 06	Administrasi Umum Perangkat Daerah													481,689,005	379,777,280			496,585,463
1	0 2 1	2.0 0 6	Penyediaan Komponen Instalasi Listrik/Penerangan Bangunan Kantor		Persentase terpenuhinya kebutuhan komponen instalasi listrik dan penerangan bangunan kantor		Kab. Madiun, Jiwana, Jiwana				100 %	100 %			25,387,316	25,387,316	Dana Transfer Umum-Dana Alokasi Umum			25,000,000
1	0 2 1	2.0 0 6	Penyediaan Peralatan dan Perlengkapan Kantor		terpenuhinya kebutuhan alat tulis kantor		Kab. Madiun, Jiwana, Jiwana				100 %	100 %			71,002,646	71,002,646	Dana Transfer Umum-Dana Alokasi Umum			75,000,000
1	0 2 1	2.0 0 6	Penyediaan Peralatan Rumah Tangga		Persentase terpenuhinya kebutuhan penyediaan peralatan rumah tangga		Kab. Madiun, Jiwana, Jiwana				100 %	100 %			120,586,125	0	Dana Transfer Umum-Dana Alokasi Umum			150,000,000
1	0 2 1	2.0 0 6	Penyediaan Barang Cetak dan Penggandaan		Persentase kebutuhan barang cetak dan penggandaan terpenuhi		Kab. Madiun, Jiwana, Jiwana				100 %	100 %			52,002,800	52,002,800	Dana Transfer Umum-Dana Alokasi Umum Dana Insentif Daerah			45,000,000

**Perubahan Program dan Kegiatan Perangkat Daerah
Kabupaten Madiun
Tahun 2022**

Unit Organisasi : 1.02.0.00.0.00.01.0000 Dinas Kesehatan

Sub Unit Organisasi : 1.02.0.00.0.00.01.0000 Dinas Kesehatan

Kode	Urusan/ Bidang Urusan/ Program/ Kegiatan/ Sub Kegiatan	Indikator Kinerja			Rencana Tahun 2022								Catatan Penting	Prakiraan Maju Rencana Tahun 2023				
		Capaian Program	Keluaran Sub Kegiatan	Hasil Kegiatan	Lokasi Output Kegiatan	Target Capaian Kinerja				Pagu Indikatif (Rp.)		Sumber Dana		Target Capaian Kinerja		Kebutuhan Dana/ Pagu Indikatif (Rp.)		
						Program		Keluaran Sub Kegiatan		Hasil Kegiatan				Sebelum	Sesudah		Tolok Ukur	Target
						Sebelum	Sesudah	Sebelum	Sesudah	Sebelum	Sesudah							
1 0 2 0 1 6 9	Penyelenggaraan Rapat Koordinasi dan Konsultasi SKPD		Persentase terpenuhinya kebutuhan rapat koordinasi dan konsultasi SKPD Persentase terpenuhinya makan minum rapat, harian pegawai dan tamu		Kab. Madiun, Jiwan, Jiwan				100 % 100 %	100 % 100 %			212,710,118	231,384,518	Dana Transfer Umum - Dana Bagi Hasil Dana Transfer Umum-Dana Alokasi Umum			201,585,463
1 0 2 0 1 08	Penyediaan Jasa Penunjang Urusan Pemerintahan Daerah								601,374,796	518,376,396				666,287,368				
1 0 2 0 1 8 1	Penyediaan Jasa Surat Menyurat		Persentase kebutuhan surat menyurat terpenuhi		Kab. Madiun, Jiwan, Jiwan				100 %	100 %			3,000,000	3,000,000	Dana Transfer Umum-Dana Alokasi Umum			2,000,000
1 0 2 0 1 8 2	Penyediaan Jasa Komunikasi, Sumber Daya Air dan Listrik		Persentase kebutuhan operasional jasa telepon air listrik dan internet terpenuhi		Kab. Madiun, Jiwan, Jiwan				100 %	100 %			309,440,900	226,442,500	Dana Transfer Umum-Dana Alokasi Umum			416,787,368
1 0 2 0 1 8 4	Penyediaan Jasa Pelayanan Umum Kantor		Terpenuhinya bahan, jasa keamanan dan Kebersihan		Kab. Madiun, Jiwan, Jiwan				100 %	100 %			288,933,896	288,933,896	Dana Transfer Umum-Dana Alokasi Umum			247,500,000
1 0 2 0 1 09	Pemeliharaan Barang Milik Daerah Penunjang Urusan Pemerintahan Daerah								406,040,033	349,157,115				475,781,595				
1 0 2 0 1 9 1	Penyediaan Jasa Pemeliharaan, Biaya Pemeliharaan dan Pajak Kendaraan Perorangan Dinas atau Kendaraan Dinas Jabatan		Persentase kendaraan dinas yang dilakukan pemeliharaan Persentase kendaraan dinas yang terbayar pajaknya Terpenuhinya kebutuhan bahan bakar minyak kendaraan dinas		Kab. Madiun, Jiwan, Jiwan				100 % 100 % 100 %	100 % 100 % 100 %			150,000,000	150,000,000	Dana Transfer Umum-Dana Alokasi Umum			150,000,000
1 0 2 0 1 9 9	Pemeliharaan/Reha bilitasi Gedung Kantor dan Bangunan Lainnya		Persentase pemeliharaan / rehabilitasi gedung kantor		Kab. Madiun, Jiwan, Jiwan				100 %	100 %			96,040,033	39,157,115	Dana Transfer Umum-Dana Alokasi Umum			155,000,000

**Perubahan Program dan Kegiatan Perangkat Daerah
Kabupaten Madiun
Tahun 2022**

Unit Organisasi : 1.02.0.00.0.00.01.0000 Dinas Kesehatan

Sub Unit Organisasi : 1.02.0.00.0.00.01.0000 Dinas Kesehatan

Kode	Urusan/ Bidang Urusan/ Program/ Kegiatan/ Sub Kegiatan	Indikator Kinerja			Rencana Tahun 2022								Catatan Penting	Prakiraan Maju Rencana Tahun 2023						
		Capaian Program	Keluaran Sub Kegiatan	Hasil Kegiatan	Lokasi Output Kegiatan	Target Capaian Kinerja				Pagu Indikatif (Rp.)		Sumber Dana		Target Capaian Kinerja		Kebutuhan Dana/ Pagu Indikatif (Rp.)				
						Program		Keluaran Sub Kegiatan		Hasil Kegiatan				Sebelum	Sesudah		Tolok Ukur	Target		
						Sebelum	Sesudah	Sebelum	Sesudah	Sebelum	Sesudah									
1 0 2 0 1 9 1	Pemeliharaan/Rehabilitasi Sarana dan Prasarana Pendukung Gedung Kantor atau Bangunan Lainnya		Persentase terpenuhinya pemeliharaan alat rumah tangga Persentase terpenuhinya pemeliharaan peralatan komputer, AC dan sarana prasarana lainnya Persentase terpenuhinya pemeliharaan tower		Kab. Madiun, Jiwana, Jiwana														170,781,595	
1 0 2 0 2	PROGRAM PEMENUHAN UPAYA KESEHATAN PERORANGAN DAN UPAYA KESEHATAN MASYARAKAT																		49,838,124,080	
1 0 2 0 2 01	Penyediaan Fasilitas Pelayanan Kesehatan untuk UKM dan UKP Kewenangan Daerah Kabupaten/Kota																			17,637,877,706
1 0 2 0 2 0 1 2	Pembangunan Puskesmas		jumlah puskesmas yang dibangun		Kab. Madiun, Jiwana, Jiwana														5,000,000,000	
1 0 2 0 2 0 1 3	Pembangunan Fasilitas Kesehatan Lainnya		Persentase Gedung PSC yang Memenuhi Standart		Kab. Madiun, Jiwana, Jiwana														1,660,008,200	
1 0 2 0 2 0 1 6	Pengembangan Puskesmas		jumlah puskesmas yang dibangun																3,194,050,000	
1 0 2 0 2 0 1 7	Pengembangan Fasilitas Kesehatan Lainnya		Kebutuhan operasional pelayanan Palang Merah Indonesia berjalan lancar		Kab. Madiun, Jiwana, Jiwana														750,000,000	

**Perubahan Program dan Kegiatan Perangkat Daerah
Kabupaten Madiun
Tahun 2022**

Unit Organisasi : 1.02.0.00.0.00.01.0000 Dinas Kesehatan

Sub Unit Organisasi : 1.02.0.00.0.00.01.0000 Dinas Kesehatan

Kode	Urusan/ Bidang Urusan/ Program/ Kegiatan/ Sub Kegiatan	Indikator Kinerja			Rencana Tahun 2022										Catatan Penting	Prakiraan Maju Rencana Tahun 2023				
		Capaian Program	Keluaran Sub Kegiatan	Hasil Kegiatan	Lokasi Output Kegiatan	Target Capaian Kinerja						Pagu Indikatif (Rp.)		Sumber Dana		Target Capaian Kinerja		Kebutuhan Dana/ Pagu Indikatif (Rp.)		
						Program		Keluaran Sub Kegiatan		Hasil Kegiatan		Sebelum	Sesudah			Tolok Ukur	Target			
						Sebelum	Sesudah	Sebelum	Sesudah	Sebelum	Sesudah									
1 0 2 0 2 1 0 9	Rehabilitasi dan Pemeliharaan Puskesmas		Presentase sarana prasaranan dan alat kesehatan yang telah dilakukan rehabilitasi dan pemeliharaan oleh puskesmas											0	725,586,100	DBH CHT			747,750,000	
1 0 2 0 2 1 0 3	Pengadaan Prasarana dan Pendukung Fasilitas Pelayanan Kesehatan		Persentase terpenuhinya sarana ambulan dan sarana komunikasi PSC	Kab. Madiun, Jiwan, Jiwan										567,655,000	1,898,808,730	DBH CHT DAK Fisik - Bidang Kesehatan - Reguler - Pelayanan Kesehatan Dasar Pendapatan Bagi Hasil Pajak Rokok - Pelayanan Kesehatan			567,655,000	
1 0 2 0 2 1 0 4	Pengadaan Alat Kesehatan/Alat Penunjang Medik Fasilitas Pelayanan Kesehatan		Pengadaan Alat kesehatan Puskesmas terpenuhi	Kab. Madiun, Jiwan, Jiwan										458,349,120	930,297,600	DBH CHT			1,550,000,000	
1 0 2 0 2 1 0 6	Pengadaan Obat, Vaksin		Cakupan penggunaan Aplikasi E-Logistik obat di GFK sesuai ketentuan Jumlah pelaksanaan Distribusi Obat pada puskesmas Berjalan Lancar Persentase pemenuhan bahan habis pakai dalam rangka pemeriksaan HIV Persentase Penunjang Pengadaan obat dan vaksin tercukupi Persentase puskesmas dengan ketersediaan Obat dan dan Vaksin	Kab. Madiun, Jiwan, Jiwan													Dana Transfer Umum-Dana Alokasi Umum Pajak Rokok DBH CHT Dana Transfer Khusus - Dana Alokasi Khusus Fisik Dana Insentif Daerah			2,158,358,678
1 0 2 0 2 1 0 7	Pengadaan Bahan Habis Pakai		Jumlah BMHP yang diadakan	Kab. Madiun, Jiwan, Jiwan													Dana Insentif Daerah			1,835,055,828

**Perubahan Program dan Kegiatan Perangkat Daerah
Kabupaten Madiun
Tahun 2022**

Unit Organisasi : 1.02.0.00.0.00.01.0000 Dinas Kesehatan

Sub Unit Organisasi : 1.02.0.00.0.00.01.0000 Dinas Kesehatan

Kode	Urusan/ Bidang Urusan/ Program/ Kegiatan/ Sub Kegiatan	Indikator Kinerja			Rencana Tahun 2022								Catatan Penting	Prakiraan Maju Rencana Tahun 2023				
		Capaian Program	Keluaran Sub Kegiatan	Hasil Kegiatan	Lokasi Output Kegiatan	Target Capaian Kinerja				Pagu Indikatif (Rp.)		Sumber Dana		Target Capaian Kinerja		Kebutuhan Dana/ Pagu Indikatif (Rp.)		
						Program		Keluaran Sub Kegiatan		Hasil Kegiatan				Sebelum	Sesudah		Tolok Ukur	Target
						Sebelum	Sesudah	Sebelum	Sesudah	Sebelum	Sesudah							
1 0 2 0 2 1 0	Pemeliharaan Rutin dan Berkala Alat Kesehatan/Alat Penunjang Medik Fasilitas Pelayanan Kesehatan		Pemeliharaan alat kesehatan tercapai		Kab. Madiun, Jiwan, Jiwan			26 Puskesmas	26 Puskesmas			285,000,000	163,015,044	DBH CHT			175,000,000	
1 0 2 0 2 0 2	Penyediaan Layanan Kesehatan untuk UKM dan UKP Rujukan Tingkat Daerah Kabupaten/Kota											25,801,369,544	33,662,756,569				31,575,612,874	
1 0 2 0 2 2 1	Pengelolaan Pelayanan Kesehatan Ibu Hamil		Presentase Bayi baru lahir mendapat pelayanan Bayi baru lahir Presentase bumil mendapat pelayanan antenatal sesuai standart		Kab. Madiun, Jiwan, Semua Kelurahan			100 % 93 %	100 % 93 %			55,862,568	55,862,568	Pajak Rokok Dana Insentif Daerah			26,903,479	
1 0 2 0 2 2 2	Pengelolaan Pelayanan Kesehatan Ibu Bersalin		presentase bayi baru lahir mendapat pelayanan bayi baru lahir Presentase ibu bersalin mendapat pelayanan persalinan sesuai standart Presentase persalinan bagi masyarakat tidak mampu		Kab. Madiun, Jiwan, Semua Kelurahan			100 % 100 % 100 %	100 % 100 % 100 %			422,227,390	422,227,390	Pajak Rokok DAK Non Fisik - BOKKB - Jaminan Persalinan Dana Insentif Daerah			1,532,178,270	
1 0 2 0 2 2 3	Pengelolaan Pelayanan Kesehatan Bayi Baru Lahir											1,432,200	1,432,200	Dana Insentif Daerah			2,864,400	
1 0 2 0 2 2 4	Pengelolaan Pelayanan Kesehatan Balita		Cakupan Posyandu Purnama Mandiri Presentase anak usia 0-59 bulan yang mendapatkan pelayanan kesehatan sesuai standart					75.14 % 100 %	75.14 % 100 %			50,491,080	50,491,080	Dana Insentif Daerah			2,864,400	

**Perubahan Program dan Kegiatan Perangkat Daerah
Kabupaten Madiun
Tahun 2022**

Unit Organisasi : 1.02.0.00.0.00.01.0000 Dinas Kesehatan

Sub Unit Organisasi : 1.02.0.00.0.00.01.0000 Dinas Kesehatan

Kode	Urusan/ Bidang Urusan/ Program/ Kegiatan/ Sub Kegiatan	Indikator Kinerja			Rencana Tahun 2022										Catatan Penting	Prakiraan Maju Rencana Tahun 2023								
		Capaian Program	Keluaran Sub Kegiatan	Hasil Kegiatan	Lokasi Output Kegiatan	Target Capaian Kinerja						Pagu Indikatif (Rp.)		Sumber Dana		Target Capaian Kinerja		Kebutuhan Dana/ Pagu Indikatif (Rp.)						
						Program		Keluaran Sub Kegiatan		Hasil Kegiatan		Sebelum	Sesudah			Sebelum	Sesudah		Tolok Ukur	Target				
						Sebelum	Sesudah	Sebelum	Sesudah	Sebelum	Sesudah													
10202205	Pengelolaan Pelayanan Kesehatan pada Usia Pendidikan Dasar		Presentase Anak usia lanjut pendidikan pertama (kelas 7) yang mendapatkan skrining sesuai standart Presentase anak usia pendidikan dasar (kelas 1-9) yang mendapatkan skrining kesehatan sesuai standart Presentase anak usia pendidikan lanjut tingkat atas (kelas 9) yang mendapat skrining kesehatan sesuai standart Presentase pelayanan kesehatan remaja sesuai standart		Kab. Madiun, Jiwana, Semua Kelurahan				100 % 91 % 100 % 66 %								86,726,916	86,726,916	Pajak Rokok Dana Insentif Daerah				72,168,450	
10202206	Pengelolaan Pelayanan Kesehatan pada Usia Produktif		presentase usia 14 - 59 tahun yang mendapat pelayanan kesehatan sesuai standart		Kab. Madiun, Semua Kecamatan, Semua Kelurahan				70 %									47,290,807	47,290,807	Dana Insentif Daerah				47,756,897
10202207	Pengelolaan Pelayanan Kesehatan pada Usia Lanjut		Presentase warga negara usia 60 tahun ke atas mendapatkan skrining kesehatan sesuai standart		Kab. Madiun, Jiwana, Semua Kelurahan				20 %									47,860,689	47,860,689	Pajak Rokok Dana Insentif Daerah				30,914,179
10202208	Pengelolaan Pelayanan Kesehatan Penderita Hipertensi		Cakupan penderita hipertensi yang mendapatkan pelayanan kesehatan		Kab. Madiun, Jiwana, Jiwana				12 %									55,000,000	55,000,000	Pajak Rokok - Pelayanan Kesehatan Dana Insentif Daerah				58,500,000

**Perubahan Program dan Kegiatan Perangkat Daerah
Kabupaten Madiun
Tahun 2022**

Unit Organisasi : 1.02.0.00.0.00.01.0000 Dinas Kesehatan

Sub Unit Organisasi : 1.02.0.00.0.00.01.0000 Dinas Kesehatan

Kode	Urusan/ Bidang Urusan/ Program/ Kegiatan/ Sub Kegiatan	Indikator Kinerja			Rencana Tahun 2022								Catatan Penting	Prakiraan Maju Rencana Tahun 2023				
		Capaian Program	Keluaran Sub Kegiatan	Hasil Kegiatan	Lokasi Output Kegiatan	Target Capaian Kinerja				Pagu Indikatif (Rp.)		Sumber Dana		Target Capaian Kinerja		Kebutuhan Dana/ Pagu Indikatif (Rp.)		
						Program		Keluaran Sub Kegiatan		Hasil Kegiatan				Sebelum	Sesudah		Tolok Ukur	Target
						Sebelum	Sesudah	Sebelum	Sesudah	Sebelum	Sesudah							
1 0 2 0 2 2 0 9	Pengelolaan Pelayanan Kesehatan Penderita Diabetes Melitus		Persentase penyandang DM yang mendapatkan pelayanan kesehatan sesuai standar		Kab. Madiun, Jiwan, Jiwan			21 %	21 %			30,000,000	30,000,000	Pajak Rokok - Pelayanan Kesehatan Dana Insentif Daerah			31,000,000	
1 0 2 0 2 2 2 1	Pengelolaan Pelayanan Kesehatan Orang Terduga Tuberkulosis		Angka Keberhasilan pengobatan TBC (succes Rate) Presentase penderita TBC mendapatkan pelayanan sesuai standar		Kab. Madiun, Jiwan, Jiwan			100 % 100 %	100 % 100 %			50,000,000	50,000,000	Pajak Rokok - Pelayanan Kesehatan			50,000,000	
1 0 2 0 2 2 2 2	Pengelolaan Pelayanan Kesehatan Orang dengan Risiko Terinfeksi HIV		Persentase orang berisiko terinfeksi HIV mendapatkan pemeriksaan sesuai standart Persentase penderita HIV mendapatkan pengobatan sesuai standart Presentase orang berisiko terinfeksi HIV mendapatkan informasi/ edukasi tentang HIV ADIS dan layanan kesehatan sesuai standart		Kab. Madiun, Semua Kecamatan, Semua Kelurahan			100 % 100 % 100 %	100 % 100 % 100 %			350,000,000	350,000,000	Dana Transfer Umum-Dana Alokasi Umum Pajak Rokok - Pelayanan Kesehatan			390,000,000	

**Perubahan Program dan Kegiatan Perangkat Daerah
Kabupaten Madiun
Tahun 2022**

Unit Organisasi : 1.02.0.00.0.00.01.0000 Dinas Kesehatan
Sub Unit Organisasi : 1.02.0.00.0.00.01.0000 Dinas Kesehatan

Kode	Urusan/ Bidang Urusan/ Program/ Kegiatan/ Sub Kegiatan	Indikator Kinerja			Rencana Tahun 2022								Catatan Penting	Prakiraan Maju Rencana Tahun 2023						
		Capaian Program	Keluaran Sub Kegiatan	Hasil Kegiatan	Lokasi Output Kegiatan	Target Capaian Kinerja				Pagu Indikatif (Rp.)		Sumber Dana		Target Capaian Kinerja		Kebutuhan Dana/ Pagu Indikatif (Rp.)				
						Program		Keluaran Sub Kegiatan		Hasil Kegiatan				Sebelum	Sesudah		Tolok Ukur	Target		
						Sebelum	Sesudah	Sebelum	Sesudah	Sebelum	Sesudah									
102022015	Pengelolaan Pelayanan Kesehatan Gizi Masyarakat		Cakupan Balita 6-59 Bulan Mendapat Kapsul Vitamin A Cakupan balita ditimbang (D/S) Cakupan balita gizi buruk mendapat perawatan Cakupan balita naik BB (N/D) di posyandu Cakupan bayi 0-6 bulan mendapat ASI Eksklusif Cakupan Ibu Hamil Mendapat Fe3 Cakupan Ibu Nifas Mendapat Vitamin A Cakupan kecamatan bebas rawan gizi Cakupan keluarga sadar gizi (Kadarzi) Cakupan Remaja Putri Mendapat TTD Capaian Rumah Tangga berPHBS Prevalensi balita stunting (TB/U)		Kab. Madiun, Semua Kecamatan, Semua Kelurahan				90.1 % 80.2 % 100 % 75 % 69 % 90.1 % 90.1 % 84 % 90.3 % 26 % 51 % 20.2 %							DBH CHT DAK Fisik - Bidang Kesehatan - Penugasan - Penurunan Stunting DAK Non Fisik - BOKKB - BOK Dana Insentif Daerah			2,668,164,647	
102022016	Pengelolaan Pelayanan Kesehatan Kerja dan Olahraga		Cakupan Anak Sekolah (SD Kelas 4-6 yang berusia 10-12 Tahun) yang dilakukan Pengukuran Kebugaran Jasmani Cakupan Calon Jemaah Haji yang Diperiksa Kebugarannya Cakupan Puskesmas yang Terbentuk Pos UKK		Kab. Madiun, Jiwan, Jiwan				30 % 100 % 100 %								Pajak Rokok			60,000,000

**Perubahan Program dan Kegiatan Perangkat Daerah
Kabupaten Madiun
Tahun 2022**

Unit Organisasi : 1.02.0.00.0.00.01.0000 Dinas Kesehatan

Sub Unit Organisasi : 1.02.0.00.0.00.01.0000 Dinas Kesehatan

Kode	Urusan/ Bidang Urusan/ Program/ Kegiatan/ Sub Kegiatan	Indikator Kinerja			Rencana Tahun 2022								Catatan Penting	Prakiraan Maju Rencana Tahun 2023							
		Capaian Program	Keluaran Sub Kegiatan	Hasil Kegiatan	Lokasi Output Kegiatan	Target Capaian Kinerja				Pagu Indikatif (Rp.)		Sumber Dana		Target Capaian Kinerja		Kebutuhan Dana/ Pagu Indikatif (Rp.)					
						Program		Keluaran Sub Kegiatan		Hasil Kegiatan				Sebelum	Sesudah		Tolok Ukur	Target			
						Sebelum	Sesudah	Sebelum	Sesudah	Sebelum	Sesudah										
1 0 2 0 2 2 7	Pengelolaan Pelayanan Kesehatan Lingkungan		cakupan desa STBM Cakupan Desa yang melaksanakan Program kabupaten Sehat Cakupan Fasyankes yang melaksanakan Pengelolaan Limbah sesuai Peraturan Cakupan Kecamatan yang melaksanakan Program kabupaten Sehat Cakupan keluarga dengan akses sanitasi aman Cakupan keluarga dengan akses sanitasi layak Cakupan keluarga yang memiliki akses air minum berkualitas Cakupan TTU yang memenuhi syarat		Kab. Madiun, Jiwan, Jiwan															184,009,128	
1 0 2 2 2 8	Pengelolaan Pelayanan Promosi Kesehatan		Cakupan Desa Siaga Aktif Cakupan Desa STBM Cakupan desa yang melaksanakan program kabupaten sehat Cakupan kecamatan yang melaksanakan program kabupaten sehat Cakupan Keluarga dengan Akses Sanitasi yang Aman Cakupan Keluarga dengan Akses Sanitasi yang Layak		Kab. Madiun, Semua Kecamatan, Semua Kelurahan																0

Perubahan Program dan Kegiatan Perangkat Daerah Kabupaten Madiun Tahun 2022																		
Unit Organisasi : 1.02.0.00.0.00.01.0000 Dinas Kesehatan Sub Unit Organisasi : 1.02.0.00.0.00.01.0000 Dinas Kesehatan																		
Kode	Urusan/ Bidang Urusan/ Program/ Kegiatan/ Sub Kegiatan	Capaian Program	Indikator Kinerja Keluaran Sub Kegiatan	Hasil Kegiatan	Lokasi Output Kegiatan	Rencana Tahun 2022						Sumber Dana	Catatan Penting	Prakiraan Maju Rencana Tahun 2023				
						Target Capaian Kinerja		Pagu Indikatif (Rp.)		Target Capaian Kinerja				Kebutuhan Dana/ Pagu Indikatif (Rp.)				
						Program		Keluaran Sub Kegiatan		Hasil Kegiatan								
						Sebelum	Sesudah	Sebelum	Sesudah	Sebelum	Sesudah			Sebelum	Sesudah	Tolok Ukur	Target	
			Cakupan Keluarga yang Memiliki Akses Air Minum Berkualitas Cakupan Posyandu Purnama Mandiri Cakupan Puskesmas yang Terbentuk Pos UKK Cakupan Rumah tangga Ber PHBS Cakupan Tempat Pengolahan Makanan Jajanan dan Sentra Makanan Jajanan yang Mendapatkan Stiker Pembinaan Cakupan TPM yang Memenuhi Syarat Cakupan TTU yang memenuhi syarat Cakupan yasyankes yang melakukan pengolahan limbah yang memenuhi syarat presentase anak usia pendidikan dasar yang mendapatkan skrining kesehatan sesuai standart															
102022019	Pengelolaan Pelayanan Kesehatan Tradisional, Akupuntur, Asuhan Mandiri, dan Tradisional Lainnya		Persentase terbentuknya kelompok Asuhan Mandiri (ASMAN) Presentase pembinaan ke penyehat tradisional Presentase penyehat tradisional yang memiliki STPT		Kab. Madiun, Jiwan, Jiwan			20 % 60 % 45 %	20 % 60 % 45 %			63,118,640	63,118,640	Pajak Rokok - Pelayanan Kesehatan Dana Insentif Daerah				133,118,640

**Perubahan Program dan Kegiatan Perangkat Daerah
Kabupaten Madiun
Tahun 2022**

Unit Organisasi : 1.02.0.00.0.00.01.0000 Dinas Kesehatan
Sub Unit Organisasi : 1.02.0.00.0.00.01.0000 Dinas Kesehatan

Kode	Urusan/ Bidang Urusan/ Program/ Kegiatan/ Sub Kegiatan	Indikator Kinerja			Rencana Tahun 2022										Catatan Penting	Prakiraan Maju Rencana Tahun 2023				
		Capaian Program	Keluaran Sub Kegiatan	Hasil Kegiatan	Lokasi Output Kegiatan	Target Capaian Kinerja						Pagu Indikatif (Rp.)		Sumber Dana		Target Capaian Kinerja		Kebutuhan Dana/ Pagu Indikatif (Rp.)		
						Program		Keluaran Sub Kegiatan		Hasil Kegiatan		Sebelum	Sesudah			Sebelum	Sesudah		Tolok Ukur	Target
						Sebelum	Sesudah	Sebelum	Sesudah	Sebelum	Sesudah									
1 0 2 0 2 2 0	Pengelolaan Surveilans Kesehatan		Cakupan Desa/kelurahan Universal Child Immunization (UCI) Cakupan Imunisasi Dasar Lengkap Cakupan Imunisasi Lanjutan Baduta Penemuan kasus Acute Flacid Paralysis (AFP) Non Polio Persentase kelengkapan pelaporan Sistem Kewaspadaan Dini Dan Respon (SKDR) Persentase ketepatan pelaporan Sistem Kewaspadaan Dini dan Respon (SKDR) Persentase KLB di Desa/ Kelurahan yang Ditanggulangi Kurang dari 24 Jam Persentase Pelayanan Kesehatan Jamaah Haji Persentase Pelayanan Vaksinasi Covid-19 Terhadap Sasaran yang Terdaftar Persentase Penanganan Kasus Konfirmasi Covid-19	Kab. Madiun, Semua Kecamatan, Semua Kelurahan				80 persen	80 persen					109,159,750	557,126,750	Pajak Rokok - Pelayanan Kesehatan Dana Insentif Daerah			301,575,725	
1 0 2 2 2 2	Pengelolaan Pelayanan Kesehatan Jiwa dan NAPZA		Presentase ODGJ berat yang mendapatkan pelayanan kesehatan jiwa sesuai standar	Kab. Madiun, Jiwan, Jiwan				100 persen	100 persen					51,969,400	51,969,400	Pajak Rokok - Pelayanan Kesehatan Dana Insentif Daerah			57,000,000	

**Perubahan Program dan Kegiatan Perangkat Daerah
Kabupaten Madiun
Tahun 2022**

Unit Organisasi : 1.02.0.00.0.00.01.0000 Dinas Kesehatan

Sub Unit Organisasi : 1.02.0.00.0.00.01.0000 Dinas Kesehatan

Kode	Urusan/ Bidang Urusan/ Program/ Kegiatan/ Sub Kegiatan	Indikator Kinerja			Rencana Tahun 2022								Catatan Penting	Prakiraan Maju Rencana Tahun 2023				
		Capaian Program	Keluaran Sub Kegiatan	Hasil Kegiatan	Lokasi Output Kegiatan	Target Capaian Kinerja				Pagu Indikatif (Rp.)		Sumber Dana		Target Capaian Kinerja		Kebutuhan Dana/ Pagu Indikatif (Rp.)		
						Program		Keluaran Sub Kegiatan		Hasil Kegiatan				Sebelum	Sesudah		Tolok Ukur	Target
						Sebelum	Sesudah	Sebelum	Sesudah	Sebelum	Sesudah							
1 0 2 0 2 2 4	Pengelolaan Upaya Pengurangan Risiko Krisis Kesehatan dan Pasca Krisis Kesehatan		Persentase Penanggulangan Bencana dan krisis kesehatan		Kab. Madiun, Jiwan, Jiwan			89 %	89 %			109,780,610	109,780,610	Pajak Rokok - Pelayanan Kesehatan Dana Insentif Daerah			523,251,280	
1 0 2 0 2 2 5	Pelayanan Kesehatan Penyakit Menular dan Tidak Menular		Angka keberhasilan penanganan penderita Malaria (API) Angka kesakitan Demam Berdarah per 100.000 penduduk Cakupan ODGJ berat yang mendapatkan pelayanan kesehatan jiwa sesuai standar Cakupan penderita hipertensi yang mendapatkan pelayanan kesehatan sesuai standar Cakupan penyandang DM yang mendapatkan pelayanan kesehatan sesuai standar Cakupan perempuan umur 30-50 tahun yang dideteksi dini kanker serviks dan payudara Pelayanan Kesehatan Penyakit Menular dan Tidak Menular sesuai standar Persentase Angka Bebas Jentik Persentase kasus DBD yang ditindak lanjuti sesuai kriteria Persentase		Kab. Madiun, Jiwan, Jiwan			1 o/oo 48 Angka 100 % 12 % 21 % 15 % 100 persen 95 % 100 % 100 % 100 % 100 % 100 % 100 % 100 % 100 % 100 %	1 o/oo 48 Angka 100 % 12 % 21 % 15 % 100 persen 95 % 100 % 100 % 100 % 100 % 100 % 100 % 100 % 100 %			906,272,750	1,000,240,594	Dana Transfer Umum-Dana Alokasi Umum Pajak Rokok - Pelayanan Kesehatan Dana Insentif Daerah			982,300,000	

Perubahan Program dan Kegiatan Perangkat Daerah Kabupaten Madiun Tahun 2022																		
Unit Organisasi : 1.02.0.00.0.00.01.0000 Dinas Kesehatan Sub Unit Organisasi : 1.02.0.00.0.00.01.0000 Dinas Kesehatan																		
Kode	Urusan/ Bidang Urusan/ Program/ Kegiatan/ Sub Kegiatan	Capaian Program	Indikator Kinerja Keluaran Sub Kegiatan	Hasil Kegiatan	Lokasi Output Kegiatan	Rencana Tahun 2022								Sumber Dana	Catatan Penting	Prakiraan Maju Rencana Tahun 2023		
						Target Capaian Kinerja		Pagu Indikatif (Rp.)		Target Capaian Kinerja		Kebutuhan Dana/ Pagu Indikatif (Rp.)						
						Program		Keluaran Sub Kegiatan		Hasil Kegiatan								
						Sebelum	Sesudah	Sebelum	Sesudah	Sebelum	Sesudah		Sebelum			Sesudah	Tolok Ukur	Target
			penderita Diare yang mendapatkan pelayanan sesuai standart Persentase penderita Hepatitis yang mendapatkan pelayanan sesuai standart Persentase penderita HIV yang mendapatkan pemeriksaan dan pengobatan sesuai standart Persentase penderita Kecacingan yang mendapatkan pelayanan sesuai standart Persentase penderita kusta mendapatkan pelayanan sesuai standart Persentase penderita pnemonia balita yang mendapatkan pelayanan sesuai standart Persentase penderita TBC yang mendapatkan pelayanan dan pengobatan (succes rate) sesuai standart															

**Perubahan Program dan Kegiatan Perangkat Daerah
Kabupaten Madiun
Tahun 2022**

Unit Organisasi : 1.02.0.00.0.00.01.0000 Dinas Kesehatan

Sub Unit Organisasi : 1.02.0.00.0.00.01.0000 Dinas Kesehatan

Kode	Urusan/ Bidang Urusan/ Program/ Kegiatan/ Sub Kegiatan	Indikator Kinerja			Rencana Tahun 2022								Catatan Penting	Prakiraan Maju Rencana Tahun 2023				
		Capaian Program	Keluaran Sub Kegiatan	Hasil Kegiatan	Lokasi Output Kegiatan	Target Capaian Kinerja				Pagu Indikatif (Rp.)		Sumber Dana		Target Capaian Kinerja		Kebutuhan Dana/ Pagu Indikatif (Rp.)		
						Program		Keluaran Sub Kegiatan		Hasil Kegiatan				Sebelum	Sesudah		Tolok Ukur	Target
						Sebelum	Sesudah	Sebelum	Sesudah	Sebelum	Sesudah							
102022026	Pengelolaan Jaminan Kesehatan Masyarakat		Jumlah masyarakat miskin yang mendapatkan pembiayaan pelayanan kesehatan di Rumah Sakit dan didaftarkan sebagai peserta PBID, yang kartunya belum aktif Persentase masyarakat miskin yang menjadi PBID	Kab. Madiun, Jiwan, Jiwan				100 % 17 %	100 % 17 %			19,814,204,379	26,964,710,779	Pajak Rokok - Pembayaran Iuran JKN DBH CHT Dana Insentif Daerah			20,173,751,379	
102022028	Pengambilan dan Pengiriman Spesimen Penyakit Potensial KLB ke Laboratorium Rujukan/Nasional		Persentase Kasus KLB dan Penyakit Potensial Wabah yang spesimennya dikirim ke Laboratorium Rujukan/Nasional				100 %	100 %				15,000,000	15,000,000	Pajak Rokok - Pelayanan Kesehatan			0	
102022030	Penyediaan Telemedicine di Fasilitas Pelayanan Kesehatan		1. Cakupan pelayanan pasien dengan telekonsultasi 2. Cakupan pelayanan pasien dengan telemedicine	Kab. Madiun, Jiwan, Jiwan			5 persen 2 persen	5 persen 2 persen				1,056,902,000	1,056,902,000	DAK Fisik - Bidang Kesehatan - Reguler - Pelayanan Kesehatan Dasar			1,056,902,000	
102022035	Pelaksanaan Akreditasi Fasilitas Kesehatan di Kabupaten/Kota		Prosentase Puskesmas yang terakreditasi	Kab. Madiun, Semua Kecamatan, Semua Kelurahan			100 %	100 %				248,131,000	248,131,000	DAK Non Fisik - BOKKB - Akreditasi Puskesmas			1,690,390,000	
102022038	Penyediaan dan Pengelolaan Sistem Penanganan Gawat Darurat Terpadu (SPGDT)											182,800,000	182,800,000	Dana Insentif Daerah			500,000,000	
10202204	Penerbitan Izin Rumah Sakit Kelas C, D dan Fasilitas Pelayanan Kesehatan Tingkat Daerah Kabupaten/Kota											420,024,610	478,373,610			624,633,500		
102022041	Pengendalian dan Pengawasan serta Tindak Lanjut Pengawasan Perizinan Rumah Sakit Kelas C, D dan Fasilitas Pelayanan Kesehatan Lainnya		Jumlah rumah sakit kelas C, D dan fasyankes lainnya yang beroperasi sesuai dengan peraturan yang berlaku				170 Fasyankes	170 Fasyankes				0	0				0	

**Perubahan Program dan Kegiatan Perangkat Daerah
Kabupaten Madiun
Tahun 2022**

Unit Organisasi : 1.02.0.00.0.00.01.0000 Dinas Kesehatan

Sub Unit Organisasi : 1.02.0.00.0.00.01.0000 Dinas Kesehatan

Kode	Urusan/ Bidang Urusan/ Program/ Kegiatan/ Sub Kegiatan	Indikator Kinerja			Rencana Tahun 2022										Catatan Penting	Prakiraan Maju Rencana Tahun 2023		
		Capaian Program	Keluaran Sub Kegiatan	Hasil Kegiatan	Lokasi Output Kegiatan	Target Capaian Kinerja						Pagu Indikatif (Rp.)		Sumber Dana		Target Capaian Kinerja		Kebutuhan Dana/ Pagu Indikatif (Rp.)
						Program		Keluaran Sub Kegiatan		Hasil Kegiatan		Sebelum	Sesudah			Tolok Ukur	Target	
						Sebelum	Sesudah	Sebelum	Sesudah	Sebelum	Sesudah							
1020243	Peningkatan Mutu Pelayanan Fasilitas Kesehatan		Persentase puskesmas yang memenuhi standar pelayanan					26.92 %	26.92 %			105,898,500	105,898,500	Pajak Rokok Dana Insentif Daerah			205,898,500	
1020244	Penyiapan Perumusan dan Pelaksanaan Pelayanan Kesehatan Rujukan		Persentase anak yang mendapat pelayanan khitanan massal Persentase ketersediaan pelayanan kegawatdaruratan Persentase masyarakat yang mendapat pelayanan pengobatan massal Persentase pelayanan kesehatan rujukan Persentase penanggulangan bencana Persentase RS yang terakreditasi		Kab. Madiun, Jiwan, Jiwan			100 % 100 % 94 % 20 % 89 % 100 %	100 % 100 % 94 % 20 % 89 % 100 %			314,126,110	372,475,110	Pajak Rokok - Pelayanan Kesehatan Dana Insentif Daerah			418,735,000	
10203	PROGRAM PENINGKATAN KAPASITAS SUMBER DAYA MANUSIA KESEHATAN										1,380,620,000	1,322,060,000			1,644,086,490			
1020301	Pemberian Izin Praktik Tenaga Kesehatan di Wilayah Kabupaten/Kota										28,000,000	28,000,000			28,000,000			
1020312	Pembinaan dan Pengawasan Tenaga Kesehatan serta Tindak Lanjut Perizinan Praktik Tenaga Kesehatan		Jumlah Tenaga Kesehatan yang mendapatkan Rekomendasi Izin Praktek Jumlah Tenaga Kesehatan yang menjalankan prakteknya sesuai peraturan yang berlaku		Kab. Madiun, Jiwan, Jiwan			1000 Tenaga Kesehatan 2000 Tenaga Kesehatan	1000 Tenaga Kesehatan 2000 Tenaga Kesehatan			28,000,000	28,000,000	Pajak Rokok - Pelayanan Kesehatan Dana Insentif Daerah			28,000,000	
1020302	Perencanaan Kebutuhan dan Pendayagunaan Sumberdaya Manusia Kesehatan untuk UKP dan UKM di Wilayah Kabupaten/Kota										1,145,520,000	1,086,960,000			1,338,870,490			
1020321	Perencanaan dan Distribusi serta Pemerataan Sumber Daya Manusia Kesehatan		Jumlah Sumber Daya Manusia Kesehatan yang direncanakan					50 orang	50 orang			10,000,000	10,000,000	Dana Transfer Umum-Dana Alokasi Umum			10,000,000	

**Perubahan Program dan Kegiatan Perangkat Daerah
Kabupaten Madiun
Tahun 2022**

Unit Organisasi : 1.02.0.00.0.00.01.0000 Dinas Kesehatan

Sub Unit Organisasi : 1.02.0.00.0.00.01.0000 Dinas Kesehatan

Kode	Urusan/ Bidang Urusan/ Program/ Kegiatan/ Sub Kegiatan	Indikator Kinerja			Rencana Tahun 2022								Catatan Penting	Prakiraan Maju Rencana Tahun 2023				
		Capaian Program	Keluaran Sub Kegiatan	Hasil Kegiatan	Lokasi Output Kegiatan	Target Capaian Kinerja				Pagu Indikatif (Rp.)		Sumber Dana		Target Capaian Kinerja		Kebutuhan Dana/ Pagu Indikatif (Rp.)		
						Program		Keluaran Sub Kegiatan		Hasil Kegiatan				Sebelum	Sesudah		Tolok Ukur	Target
						Sebelum	Sesudah	Sebelum	Sesudah	Sebelum	Sesudah							
1 0 2 0 3 2 0 2	Pemenuhan Kebutuhan Sumber Daya Manusia Kesehatan sesuai Standar		Jumlah Dokter Umum yang Diberi Honor BK Khusus Bidang Kesehatan Jumlah Perawat Ponkesdes yang Diberi Honor BK Khusus Bidang Kesehatan					2 Orang	2 Orang			1,110,060,000	1,051,500,000	Dana Transfer Umum-Dana Alokasi Umum Bantuan Keuangan Khusus dari Pemerintah Daerah Provinsi			1,303,410,490	
1 0 2 0 3 2 0 3	Pembinaan dan Pengawasan Sumber Daya Manusia Kesehatan		Jumlah Dokter Internsip yang mengikuti Program Internsip Dokter Indonesia Jumlah Fasyankes yang melaporkan data ketenagaannya Jumlah Pejabat Fungsional Kesehatan yang dinilai angka kreditnya					7 orang	7 orang			25,460,000	25,460,000	Dana Transfer Umum-Dana Alokasi Umum			25,460,000	
1 0 2 0 3 03	Pengembangan Mutu dan Peningkatan Kompetensi Teknis Sumber Daya Manusia Kesehatan Tingkat Daerah Kabupaten/Kota													207,100,000	207,100,000			277,216,000
1 0 2 0 3 3 0 1	Pengembangan Mutu dan Peningkatan Kompetensi Teknis Sumber Daya Manusia Kesehatan Tingkat Daerah Kabupaten/Kota		Jumlah Jabatan Fungsional Kesehatan yang mengikuti Uji Kompetensi Jumlah Petugas mengikuti Diklat Peningkatan Kompetensi Jumlah Petugas Pengelola Kefarmasian yang memperoleh bimtek		Kab. Madiun, Semua Kecamatan, Semua Kelurahan			50 orang	50 orang			207,100,000	207,100,000	Pajak Rokok - Pelayanan Kesehatan Dana Transfer Khusus - Dana Alokasi Khusus Non Fisik Dana Insentif Daerah			277,216,000	
1 0 2 0 4	PROGRAM SEDIAAN FARMASI, ALAT KESEHATAN DAN MAKANAN MINUMAN													373,096,590	451,169,446			327,089,598
1 0 2 0 4 01	Pemberian Izin Apotek, Toko Obat, Toko Alat Kesehatan dan Optikal, Usaha Mikro Obat Tradisional (UMOT)													20,000,000	20,000,000			20,410,000

**Perubahan Program dan Kegiatan Perangkat Daerah
Kabupaten Madiun
Tahun 2022**

Unit Organisasi : 1.02.0.00.0.00.01.0000 Dinas Kesehatan

Sub Unit Organisasi : 1.02.0.00.0.00.01.0000 Dinas Kesehatan

Kode	Urusan/ Bidang Urusan/ Program/ Kegiatan/ Sub Kegiatan	Indikator Kinerja			Rencana Tahun 2022								Catatan Penting	Prakiraan Maju Rencana Tahun 2023				
		Capaian Program	Keluaran Sub Kegiatan	Hasil Kegiatan	Lokasi Output Kegiatan	Target Capaian Kinerja				Pagu Indikatif (Rp.)		Sumber Dana		Target Capaian Kinerja		Kebutuhan Dana/ Pagu Indikatif (Rp.)		
						Program		Keluaran Sub Kegiatan		Hasil Kegiatan				Sebelum	Sesudah		Tolok Ukur	Target
						Sebelum	Sesudah	Sebelum	Sesudah	Sebelum	Sesudah							
102041202	Penyediaan dan Pengelolaan Data Perizinan dan Tindak Lanjut Pengawasan Izin Apotek, Toko Obat, Toko Alat Kesehatan, dan Optikal, Usaha Mikro Obat Tradisional (UMOT)		Jumlah Data Apotek, Toko Obat, Toko Alat Kesehatan dan Optikal, Usaha Mikro Obat Tradisional yang berijin		Kab. Madiun, Semua Kecamatan, Semua Kelurahan			80 Data Sarana	80 Data Sarana			20,000,000	20,000,000	Dana Transfer Khusus - Dana Alokasi Khusus Non Fisik			20,410,000	
1020403	Penerbitan Sertifikat Produksi Pangan Industri Rumah Tangga dan Nomor P-IRT sebagai Izin Produksi, untuk Produk Makanan Minuman Tertentu yang dapat Diproduksi oleh Industri Rumah Tangga											214,690,000	292,762,856		177,216,000			
1020431	Pengendalian dan Pengawasan serta Tindak Lanjut Pengawasan Sertifikat Produksi Pangan Industri Rumah Tangga dan Nomor P-IRT sebagai Izin Produksi, untuk Produk Makanan Minuman Tertentu yang dapat Diproduksi oleh Industri Rumah Tangga		Jumlah Kegiatan Pengkajian Sertifikasi Produksi Jumlah Kegiatan Pengkajian Sertifikasi Produksi Jumlah Pemohon Produsen Industri Rumah Tangga Pangan yang mengikuti Bimtek Penyuluhan Keamanan Pangan		Kab. Madiun, Jiwan, Jiwan			1 kegiatan 200 PIRT 200 orang	1 kegiatan 200 PIRT 200 orang			214,690,000	292,762,856	Dana Transfer Umum-Dana Alokasi Umum Pajak Rokok Dana Transfer Khusus - Dana Alokasi Khusus Non Fisik			177,216,000	
1020404	Penerbitan Sertifikat Laik Higiene Sanitasi Tempat Pengelolaan Makanan (TPM) antara lain Jasa Boga, Rumah Makan/Restoran dan Depot Air Minum (DAM)											18,254,590	18,254,590		20,079,398			
1020441	Pengendalian dan Pengawasan serta Tindak Lanjut Pengawasan Penerbitan Sertifikat Laik Higiene Sanitasi Tempat Pengelolaan Makanan (TPM) antara lain Jasa Boga, Rumah Makan/Restoran dan Depot Air Minum (DAM)		Cakupan DAM yang memenuhi syarat Cakupan TPM yang memenuhi syarat					56 % 37 %	56 % 37 %			18,254,590	18,254,590	Dana Insentif Daerah			20,079,398	
1020405	Penerbitan Stiker Pembinaan pada Makanan Jajanan dan Sentra Makanan Jajanan											7,000,000	7,000,000		7,700,000			

**Perubahan Program dan Kegiatan Perangkat Daerah
Kabupaten Madiun
Tahun 2022**

Unit Organisasi : 1.02.0.00.0.00.01.0000 Dinas Kesehatan

Sub Unit Organisasi : 1.02.0.00.0.00.01.0000 Dinas Kesehatan

Kode	Urusan/ Bidang Urusan/ Program/ Kegiatan/ Sub Kegiatan	Indikator Kinerja			Rencana Tahun 2022								Catatan Penting	Prakiraan Maju Rencana Tahun 2023				
		Capaian Program	Keluaran Sub Kegiatan	Hasil Kegiatan	Lokasi Output Kegiatan	Target Capaian Kinerja				Pagu Indikatif (Rp.)		Sumber Dana		Target Capaian Kinerja		Kebutuhan Dana/ Pagu Indikatif (Rp.)		
						Program		Keluaran Sub Kegiatan		Hasil Kegiatan				Sebelum	Sesudah		Tolok Ukur	Target
						Sebelum	Sesudah	Sebelum	Sesudah	Sebelum	Sesudah							
102020201	Pengendalian dan Pengawasan serta tindak lanjut Penerbitan Stiker Pembinaan pada Makanan Jajanan dan Sentra Makanan Jajanan		Cakupan tempat pengelolaan makanan jajanan dan sentra makanan jajanan yang mendapatkan stiker pembinaan					6 %	6 %			7,000,000	7,000,000	Dana Insentif Daerah			7,700,000	
102020206	Pemeriksaan dan Tindak Lanjut Hasil Pemeriksaan Post Market pada Produksi dan Produk Makanan Minuman Industri Rumah Tangga										113,152,000	113,152,000				101,684,200		
102020206	Pemeriksaan Post Market pada Produk Makanan-Minuman Industri Rumah Tangga yang Beredar dan Pengawasan serta Tindak Lanjut Pengawasan		Jumlah Sampel Makanan Industri Rumah Tangga Pangan yang diuji laboratoriumkan		Kab. Madiun, Semua Kecamatan, Semua Kelurahan			62 sampel	62 sampel			113,152,000	113,152,000	Dana Transfer Khusus - Dana Alokasi Khusus Non Fisik			101,684,200	
1020205	PROGRAM PEMBERDAYAAN MASYARAKAT BIDANG KESEHATAN										559,503,000	347,608,000				1,638,288,800		
102020501	Advokasi, Pemberdayaan, Kemitraan, Peningkatan Peran serta Masyarakat dan Lintas Sektor Tingkat Daerah Kabupaten/Kota										559,503,000	347,608,000				289,756,800		
102020501	Peningkatan Upaya Promosi Kesehatan, Advokasi, Kemitraan dan Pemberdayaan Masyarakat		Jumlah distributor pangan olahan tersosialisasi Keamanan Pangan Jumlah Pondok Pesantren yang didampingi Jumlah Sasaran yang mengikuti yang mengikuti KIE		Kab. Madiun, Semua Kecamatan, Semua Kelurahan			40 orang 10 Ponpes 360 orang	40 orang 10 Ponpes 360 orang			559,503,000	347,608,000	Dana Transfer Umum-Dana Alokasi Umum Dana Transfer Khusus - Dana Alokasi Khusus Non Fisik Bantuan Keuangan Khusus dari Pemerintah Daerah Provinsi			289,756,800	
102020502	Pelaksanaan Sehat dalam rangka Promotif Preventif Tingkat Daerah Kabupaten/Kota										0	0				1,348,532,000		
102020502	Penyelenggaraan Promosi Kesehatan dan Gerakan Hidup Bersih dan Sehat		Cakupan Balita 6-59 bulan mendapat kapsul vitamin A Cakupan Balita ditimbang di Posyandu (D/S) Cakupan Balita Gizi Buruk mendapat perawatan Cakupan Balita Naik berat badan di Posyandu (N/D)		Kab. Madiun, Jiwan, Jiwan			90.1 % 80.2 % 100 % 75.5 % 69 % 100 % 56 % 0.5 % 80 % 90.1 % 90.1 % 84 %	90.1 % 80.2 % 100 % 75.5 % 69 % 100 % 56 % 0.5 % 80 % 90.1 % 90.1 % 84 %			0	0	Dana Transfer Khusus - Dana Alokasi Khusus Non Fisik			1,348,532,000	

**Perubahan Program dan Kegiatan Perangkat Daerah
Kabupaten Madiun
Tahun 2022**

Unit Organisasi : 1.02.0.00.0.00.01.0000 Dinas Kesehatan
Sub Unit Organisasi : 1.02.0.00.0.00.01.0000 Dinas Kesehatan

Kode	Urusan/ Bidang Urusan/ Program/ Kegiatan/ Sub Kegiatan	Capaian Program	Indikator Kinerja Keluaran Sub Kegiatan	Hasil Kegiatan	Lokasi Output Kegiatan	Rencana Tahun 2022						Sumber Dana	Catatan Penting	Prakiraan Maju Rencana Tahun 2023			
						Target Capaian Kinerja				Pagu Indikatif (Rp.)				Target Capaian Kinerja	Kebutuhan Dana/ Pagu Indikatif (Rp.)		
						Program		Keluaran Sub Kegiatan		Hasil Kegiatan						Sebelum	Sesudah
						Sebelum	Sesudah	Sebelum	Sesudah	Sebelum	Sesudah						
			Cakupan bayi usia 0-6 bulan mendapat ASI Eksklusif					90.3 %	90.3 %								
			Cakupan calon jemaah haji yang diperiksa kebugarannya					10 %	10 %								
			Cakupan DAM yang Memenuhi Syarat					100 %	100 %								
			Cakupan Desa STBM					94 %	94 %								
			Cakupan Fasyankes yang Melaksanakan Pengelolaan Limbah sesuai Peraturan					100 %	100 %								
			Cakupan ibu hamil mendapat Fe 3					26 %	26 %								
			Cakupan Ibu nifas mendapat Vitamin A					51 %	51 %								
			Cakupan kecamatan bebas rawan gizi					6 %	6 %								
			Cakupan Keluarga berperilaku Sadar Gizi (kadarzi)					37 %	37 %								
			Cakupan Keluarga dengan Akses Sanitasi Aman					83 %	83 %								
			Cakupan Keluarga dengan Akses Sanitasi Layak					100 %	100 %								
			Cakupan Keluarga yang Memiliki Akses Air Minum Berkualitas					50 %	50 %								
			Cakupan puskesmas yang terbentuk pos UKK														
			Cakupan remaja putri mendapat TTD														
			cakupan rumah tangga ber PHBS														
			Cakupan Tempat Pengelolaan Makanan Jajanan														

Perubahan Program dan Kegiatan Perangkat Daerah Kabupaten Madiun Tahun 2022																		
Unit Organisasi : 1.02.0.00.0.00.01.0000 Dinas Kesehatan																		
Sub Unit Organisasi : 1.02.0.00.0.00.01.0000 Dinas Kesehatan																		
Kode	Urusan/ Bidang Urusan/ Program/ Kegiatan/ Sub Kegiatan	Capaian Program	Indikator Kinerja Keluaran Sub Kegiatan	Hasil Kegiatan	Lokasi Output Kegiatan	Rencana Tahun 2022						Sumber Dana	Catatan Penting	Prakiraan Maju Rencana Tahun 2023				
						Target Capaian Kinerja		Keluaran Sub Kegiatan		Hasil Kegiatan				Pagu Indikatif (Rp.)		Target Capaian Kinerja		Kebutuhan Dana/ Pagu Indikatif (Rp.)
						Program		Program		Program				Program		Target Capaian Kinerja		
						Sebelum	Sesudah	Sebelum	Sesudah	Sebelum	Sesudah			Sebelum	Sesudah	Tolok Ukur	Target	
			dan Sentra Makanan Jajanan yang Mendapatkan Stiker Pembinaan Cakupan TPM yang Memenuhi Syarat Cakupan TTU yang Memenuhi Syarat Presentase kegiatan BOK UKM Kabupaten Berjalan lancar Presentase kegiatan promotif dan preventif yang dilaksanakan															
TOTAL											96,378,040,719	106,422,555,766				108,630,688,996		

**Perubahan Program dan Kegiatan Perangkat Daerah
Kabupaten Madiun
Tahun 2022**

Unit Organisasi : 1.02.0.00.0.00.01.0000 Dinas Kesehatan

Sub Unit Organisasi : 1.02.0.00.0.00.01.0002 Puskesmas Kebonsari

Kode	Urusan/ Bidang Urusan/ Program/ Kegiatan/ Sub Kegiatan	Indikator Kinerja			Rencana Tahun 2022								Catatan Penting	Prakiraan Maju Rencana Tahun 2023						
		Capaian Program	Keluaran Sub Kegiatan	Hasil Kegiatan	Lokasi Output Kegiatan	Target Capaian Kinerja				Pagu Indikatif (Rp.)		Sumber Dana		Target Capaian Kinerja		Kebutuhan Dana/ Pagu Indikatif (Rp.)				
						Program		Keluaran Sub Kegiatan		Hasil Kegiatan				Sebelum	Sesudah		Tolok Ukur	Target		
						Sebelum	Sesudah	Sebelum	Sesudah	Sebelum	Sesudah									
1		URUSAN PEMERINTAHAN WAJIB YANG BERKAITAN DENGAN PELAYANAN DASAR																		
1	0	URUSAN PEMERINTAHAN BIDANG KESEHATAN												1,545,381,241	1,599,267,599			1,558,794,279		
1	0	PROGRAM PENUNJANG URUSAN PEMERINTAHAN DAERAH KABUPATEN/KOTA												870,819,707	924,706,065			896,944,279		
1	0	Peningkatan Pelayanan BLUD												870,819,707	924,706,065			896,944,279		
1	0	0	2.1	0	Pelayanan dan Penunjang Pelayanan BLUD		Persentase Masyarakat yang Mendapat Pelayanan Kesehatan di Puskesmas Kebonsari	Kab. Madiun, Kebon Sari, Kebonsari			100 %	100 %			870,819,707	924,706,065	Pendapatan dari BLUD			896,944,279
1	0	PROGRAM PEMENUHAN UPAYA KESEHATAN PERORANGAN DAN UPAYA KESEHATAN MASYARAKAT												587,709,544	587,709,544			618,286,669		
1	0	Penyediaan Layanan Kesehatan untuk UKM dan UKP Rujukan Tingkat Daerah Kabupaten/Kota												587,709,544	587,709,544			618,286,669		
1	0	0	2.0	0	Pengelolaan Pelayanan Kesehatan Ibu Hamil		Persentase pelaksanaan pelayanan kesehatan ibu hamil di puskesmas	Kab. Madiun, Kebon Sari, Kebonsari			100 %	100 %			25,595,350	25,595,350	DAK Non Fisik - BOKKB - BOK			16,005,871
1	0	0	2.0	0	Pengelolaan Pelayanan Kesehatan Ibu Bersalin		Persentase pelaksanaan pelayanan kesehatan ibu bersalin di puskesmas	Kab. Madiun, Kebon Sari, Kebonsari			100 %	100 %			2,310,000	2,310,000	DAK Non Fisik - BOKKB - BOK			2,872,039
1	0	0	2.0	0	Pengelolaan Pelayanan Kesehatan Bayi Baru Lahir		Persentase pelaksanaan pelayanan kesehatan bayi baru lahir di puskesmas	Kab. Madiun, Kebon Sari, Kebonsari			100 %	100 %			3,465,000	3,465,000	DAK Non Fisik - BOKKB - BOK			2,872,039
1	0	0	2.0	0	Pengelolaan Pelayanan Kesehatan Balita		Persentase pelaksanaan pelayanan kesehatan balita di puskesmas	Kab. Madiun, Kebon Sari, Kebonsari			100 %	100 %			49,995,000	49,995,000	DAK Non Fisik - BOKKB - BOK			39,757,732
1	0	0	2.0	0	Pengelolaan Pelayanan Kesehatan pada Usia Pendidikan Dasar		Persentase pelaksanaan pelayanan kesehatan usia pendidikan dasar di puskesmas	Kab. Madiun, Kebon Sari, Kebonsari			100 %	100 %			34,546,391	34,546,391	DAK Non Fisik - BOKKB - BOK			34,796,388

**Perubahan Program dan Kegiatan Perangkat Daerah
Kabupaten Madiun
Tahun 2022**

Unit Organisasi : 1.02.0.00.0.00.01.0000 Dinas Kesehatan

Sub Unit Organisasi : 1.02.0.00.0.00.01.0002 Puskesmas Kebonsari

Kode	Urusan/ Bidang Urusan/ Program/ Kegiatan/ Sub Kegiatan	Indikator Kinerja			Rencana Tahun 2022								Catatan Penting	Prakiraan Maju Rencana Tahun 2023				
		Capaian Program	Keluaran Sub Kegiatan	Hasil Kegiatan	Lokasi Output Kegiatan	Target Capaian Kinerja				Pagu Indikatif (Rp.)		Sumber Dana		Target Capaian Kinerja		Kebutuhan Dana/ Pagu Indikatif (Rp.)		
						Program		Keluaran Sub Kegiatan		Hasil Kegiatan				Sebelum	Sesudah		Tolok Ukur	Target
						Sebelum	Sesudah	Sebelum	Sesudah	Sebelum	Sesudah							
102020207	Pengelolaan Pelayanan Kesehatan pada Usia Lanjut		Persentase pelaksanaan pelayanan kesehatan usia lanjut di puskesmas		Kab. Madiun, Kebon Sari, Kebonsari			100 %	100 %			0	0	DAK Non Fisik - BOKKB - BOK			10,052,135	
102020203	Pengelolaan Pelayanan Kesehatan bagi Penduduk pada Kondisi Kejadian Luar Biasa (KLB)		Persentase pelaksanaan pelayanan kesehatan bagi Penduduk pada Kondisi Kejadian Luar Biasa (KLB) di puskesmas		Kab. Madiun, Kebon Sari, Kebonsari			100 %	100 %			175,550,000	175,550,000	DAK Non Fisik - BOKKB - BOK			237,723,060	
102020205	Pengelolaan Pelayanan Kesehatan Gizi Masyarakat		Persentase pelaksanaan pengelolaan pelayanan gizi masyarakat di puskesmas					100 %	100 %			11,322,300	11,322,300				2,154,029	
102020206	Pengelolaan Pelayanan Kesehatan Kerja dan Olahraga		Persentase pelaksanaan Pengelolaan Pelayanan Kesehatan Kerja dan Olahraga di puskesmas					100 %	100 %			6,946,280	6,946,280				4,503,767	
102020207	Pengelolaan Pelayanan Kesehatan Lingkungan		Persentase pengelolaan pelayanan kesehatan lingkungan di puskesmas		Kab. Madiun, Kebon Sari, Kebonsari			100 %	100 %			43,774,381	43,774,381	DAK Non Fisik - BOKKB - BOK			40,979,887	
102020208	Pengelolaan Pelayanan Promosi Kesehatan		Persentase pelaksanaan pengelolaan pelayanan promosi kesehatan di puskesmas					100 %	100 %			17,864,055	17,864,055	DAK Non Fisik - BOKKB - BOK			19,985,357	
102020200	Pengelolaan Surveilans Kesehatan		Persentase pelaksanaan pelayanan surveilans kesehatan di puskesmas		Kab. Madiun, Kebon Sari, Kebonsari			100 %	100 %			4,620,000	4,620,000	DAK Non Fisik - BOKKB - BOK			18,800,672	
102020202	Pengelolaan Pelayanan Kesehatan Jiwa dan NAPZA		Persentase pelaksanaan pelayanan kesehatan jiwa dan napza di puskesmas		Kab. Madiun, Kebon Sari, Kebonsari			100 %	100 %			22,426,800	22,426,800	DAK Non Fisik - BOKKB - BOK			8,616,116	

**Perubahan Program dan Kegiatan Perangkat Daerah
Kabupaten Madiun
Tahun 2022**

Unit Organisasi : 1.02.0.00.0.00.01.0000 Dinas Kesehatan

Sub Unit Organisasi : 1.02.0.00.0.00.01.0002 Puskesmas Kebonsari

Kode	Urusan/ Bidang Urusan/ Program/ Kegiatan/ Sub Kegiatan	Indikator Kinerja			Rencana Tahun 2022								Catatan Penting	Prakiraan Maju Rencana Tahun 2023				
		Capaian Program	Keluaran Sub Kegiatan	Hasil Kegiatan	Lokasi Output Kegiatan	Target Capaian Kinerja				Pagu Indikatif (Rp.)		Sumber Dana		Target Capaian Kinerja		Kebutuhan Dana/ Pagu Indikatif (Rp.)		
						Program		Keluaran Sub Kegiatan		Hasil Kegiatan				Sebelum	Sesudah		Tolok Ukur	Target
						Sebelum	Sesudah	Sebelum	Sesudah	Sebelum	Sesudah							
1 0 2 0 2 2 5	Pelayanan Kesehatan Penyakit Menular dan Tidak Menular		Persentase pelaksanaan pelayanan kesehatan penyakit menular dan tidak menular di puskesmas					100 %	100 %			147,528,707	147,528,707	DAK Non Fisik - BOKKB - BOK			96,232,883	
1 0 2 0 2 2 3	Operasional Pelayanan Puskesmas		Persentase kelancaran operasional pelayanan di puskesmas	Kab. Madiun, Kebon Sari, Kebonsari				100 %	100 %			41,765,280	41,765,280	DAK Non Fisik - BOKKB - BOK			82,934,694	
1 0 2 0 3	PROGRAM PENINGKATAN KAPASITAS SUMBER DAYA MANUSIA KESEHATAN										30,000,000	30,000,000			35,900,482			
1 0 2 0 3 02	Perencanaan Kebutuhan dan Pendayagunaan Sumberdaya Manusia Kesehatan untuk UKP dan UKM di Wilayah Kabupaten/Kota										30,000,000	30,000,000			35,900,482			
1 0 2 0 3 2 0	Pemenuhan Kebutuhan Sumber Daya Manusia Kesehatan sesuai Standar		Persentase pemenuhan kekurangan sumberdaya puskesmas sesuai dengan kebutuhan puskesmas					100 %	100 %			30,000,000	30,000,000	DAK Non Fisik - BOKKB - BOK			35,900,482	
1 0 2 0 5	PROGRAM PEMBERDAYAAN MASYARAKAT BIDANG KESEHATAN										56,851,990	56,851,990			7,662,849			
1 0 2 0 5 03	Pengembangan dan Pelaksanaan Upaya Kesehatan Bersumber Daya Masyarakat (UKBM) Tingkat Daerah Kabupaten/Kota										56,851,990	56,851,990			7,662,849			
1 0 2 0 5 3 1	Bimbingan Teknis dan Supervisi Pengembangan dan Pelaksanaan Upaya Kesehatan Bersumber Daya Masyarakat (UKBM)		Persentase pelaksanaan kegiatan bimbingan teknis dan supervisi pengembangan dan pelaksanaan upaya kesehatan bersumberdaya masyarakat (UKBM)	Kab. Madiun, Kebon Sari, Kebonsari				100 %	100 %			56,851,990	56,851,990	DAK Non Fisik - BOKKB - BOK			7,662,849	
TOTAL												1,545,381,241	1,599,267,599			1,558,794,279		

**Perubahan Program dan Kegiatan Perangkat Daerah
Kabupaten Madiun
Tahun 2022**

Unit Organisasi : 1.02.0.00.0.00.01.0000 Dinas Kesehatan

Sub Unit Organisasi : 1.02.0.00.0.00.01.0003 Puskesmas Gantrung

Kode	Urusan/ Bidang Urusan/ Program/ Kegiatan/ Sub Kegiatan	Indikator Kinerja			Rencana Tahun 2022								Catatan Penting	Prakiraan Maju Rencana Tahun 2023					
		Capaian Program	Keluaran Sub Kegiatan	Hasil Kegiatan	Lokasi Output Kegiatan	Target Capaian Kinerja				Pagu Indikatif (Rp.)		Sumber Dana		Target Capaian Kinerja		Kebutuhan Dana/ Pagu Indikatif (Rp.)			
						Program		Keluaran Sub Kegiatan		Hasil Kegiatan				Sebelum	Sesudah		Tolok Ukur	Target	
						Sebelum	Sesudah	Sebelum	Sesudah	Sebelum	Sesudah								
1		URUSAN PEMERINTAHAN WAJIB YANG BERKAITAN DENGAN PELAYANAN DASAR																	
1	0 2	URUSAN PEMERINTAHAN BIDANG KESEHATAN												1,852,786,700	2,647,067,892			1,839,342,500	
1	0 2 1	PROGRAM PENUNJANG URUSAN PEMERINTAHAN DAERAH KABUPATEN/KOTA												1,135,590,000	1,929,871,192			1,163,590,000	
1	0 2 1 10	Peningkatan Pelayanan BLUD												1,135,590,000	1,929,871,192			1,163,590,000	
1	0 2 1 0 1	Pelayanan dan Penunjang Pelayanan BLUD	Persentase Masyarakat yang Mendapat Pelayanan Kesehatan di Puskesmas Gantrung		Kab. Madiun, Kebon Sari, Sidorejo			100 %	100 %					1,135,590,000	1,929,871,192	Pendapatan dari BLUD			1,163,590,000
1	0 2 2	PROGRAM PEMENUHAN UPAYA KESEHATAN PERORANGAN DAN UPAYA KESEHATAN MASYARAKAT												691,977,480	691,977,480			581,487,316	
1	0 2 2 02	Penyediaan Layanan Kesehatan untuk UKM dan UKP Rujukan Tingkat Daerah Kabupaten/Kota												691,977,480	691,977,480			581,487,316	
1	0 2 2 2 1	Pengelolaan Pelayanan Kesehatan Ibu Hamil	Persentase pelaksanaan pelayanan kesehatan ibu hamil di puskesmas		Kab. Madiun, Kebon Sari, Sidorejo			100 %	100 %					28,157,035	28,157,035	DAK Non Fisik - BOKKB - BOK			11,096,804
1	0 2 2 2 2	Pengelolaan Pelayanan Kesehatan Ibu Bersalin	Persentase pelaksanaan pelayanan kesehatan ibu bersalin di puskesmas		Kab. Madiun, Kebon Sari, Sidorejo			100 %	100 %					2,100,000	2,100,000	DAK Non Fisik - BOKKB - BOK			1,950,712
1	0 2 2 2 3	Pengelolaan Pelayanan Kesehatan Bayi Baru Lahir	Persentase pelaksanaan pelayanan kesehatan bayi baru lahir di puskesmas		Kab. Madiun, Kebon Sari, Sidorejo			100 %	100 %					5,250,000	5,250,000	DAK Non Fisik - BOKKB - BOK			1,517,052
1	0 2 2 2 4	Pengelolaan Pelayanan Kesehatan Balita	Persentase pelaksanaan pelayanan kesehatan balita di puskesmas		Kab. Madiun, Kebon Sari, Sidorejo			100 %	100 %					87,341,230	87,341,230	DAK Non Fisik - BOKKB - BOK			36,828,881
1	0 2 2 2 5	Pengelolaan Pelayanan Kesehatan pada Usia Pendidikan Dasar	Persentase pelaksanaan pelayanan kesehatan usia pendidikan dasar di puskesmas		Kab. Madiun, Kebon Sari, Sidorejo			100 %	100 %					73,925,555	73,925,555	DAK Non Fisik - BOKKB - BOK			47,520,795

**Perubahan Program dan Kegiatan Perangkat Daerah
Kabupaten Madiun
Tahun 2022**

Unit Organisasi : 1.02.0.00.0.00.01.0000 Dinas Kesehatan

Sub Unit Organisasi : 1.02.0.00.0.00.01.0003 Puskesmas Gantrung

Kode	Urusan/ Bidang Urusan/ Program/ Kegiatan/ Sub Kegiatan	Indikator Kinerja			Rencana Tahun 2022								Catatan Penting	Prakiraan Maju Rencana Tahun 2023				
		Capaian Program	Keluaran Sub Kegiatan	Hasil Kegiatan	Lokasi Output Kegiatan	Target Capaian Kinerja				Pagu Indikatif (Rp.)		Sumber Dana		Target Capaian Kinerja		Kebutuhan Dana/ Pagu Indikatif (Rp.)		
						Program		Keluaran Sub Kegiatan		Hasil Kegiatan				Sebelum	Sesudah		Tolok Ukur	Target
						Sebelum	Sesudah	Sebelum	Sesudah	Sebelum	Sesudah							
10202207	Pengelolaan Pelayanan Kesehatan pada Usia Lanjut		Persentase pelaksanaan pelayanan kesehatan usia lanjut di puskesmas		Kab. Madiun, Kebon Sari, Sidorejo			100 %	100 %			63,748,520	63,748,520	DAK Non Fisik - BOKKB - BOK			12,436,036	
10202208	Pengelolaan Pelayanan Kesehatan Orang dengan Gangguan Jiwa Berat		Persentase pelaksanaan pelayanan kesehatan gangguan jiwa berat di puskesmas					100 %	100 %			1,050,000	1,050,000	DAK Non Fisik - BOKKB - BOK			3,250,826	
10202209	Pengelolaan Pelayanan Kesehatan Orang Terduga Tuberkulosis		Persentase pelaksanaan pelayanan kesehatan tuberkulosis di puskesmas		Kab. Madiun, Kebon Sari, Sidorejo			100 %	100 %			4,200,000	4,200,000	DAK Non Fisik - BOKKB - BOK			4,496,976	
10202210	Pengelolaan Pelayanan Kesehatan Orang dengan Risiko Terinfeksi HIV		Persentase pelaksanaan pelayanan kesehatan orang dengan risiko terinfeksi HIV di puskesmas		Kab. Madiun, Kebon Sari, Sidorejo			100 %	100 %			2,100,000	2,100,000	DAK Non Fisik - BOKKB - BOK			2,399,760	
10202213	Pengelolaan Pelayanan Kesehatan bagi Penduduk pada Kondisi Kejadian Luar Biasa (KLB)		Persentase pelaksanaan pelayanan kesehatan bagi Penduduk pada Kondisi Kejadian Luar Biasa (KLB) di puskesmas		Kab. Madiun, Kebon Sari, Sidorejo			100 %	100 %			179,200,000	179,200,000	DAK Non Fisik - BOKKB - BOK			241,343,832	
10202215	Pengelolaan Pelayanan Kesehatan Gizi Masyarakat		Persentase pelaksanaan pengelolaan pelayanan gizi masyarakat di puskesmas		Kab. Madiun, Kebon Sari, Sidorejo			100 %	100 %			27,676,300	27,676,300	DAK Non Fisik - BOKKB - BOK			17,119,718	
10202216	Pengelolaan Pelayanan Kesehatan Kerja dan Olahraga		Persentase pelaksanaan Pengelolaan Pelayanan Kesehatan Kerja dan Olahraga di puskesmas		Kab. Madiun, Kebon Sari, Sidorejo			100 %	100 %			32,944,840	32,944,840	DAK Non Fisik - BOKKB - BOK			36,990,718	

**Perubahan Program dan Kegiatan Perangkat Daerah
Kabupaten Madiun
Tahun 2022**

Unit Organisasi : 1.02.0.00.0.00.01.0000 Dinas Kesehatan

Sub Unit Organisasi : 1.02.0.00.0.00.01.0003 Puskesmas Gantrung

Kode	Urusan/ Bidang Urusan/ Program/ Kegiatan/ Sub Kegiatan	Indikator Kinerja			Rencana Tahun 2022										Catatan Penting	Prakiraan Maju Rencana Tahun 2023				
		Capaian Program	Keluaran Sub Kegiatan	Hasil Kegiatan	Lokasi Output Kegiatan	Target Capaian Kinerja						Pagu Indikatif (Rp.)		Sumber Dana		Target Capaian Kinerja		Kebutuhan Dana/ Pagu Indikatif (Rp.)		
						Program		Keluaran Sub Kegiatan		Hasil Kegiatan		Sebelum	Sesudah			Sebelum	Sesudah		Tolok Ukur	Target
						Sebelum	Sesudah	Sebelum	Sesudah	Sebelum	Sesudah									
10202017	Pengelolaan Pelayanan Kesehatan Lingkungan		Persentase pengelolaan pelayanan kesehatan lingkungan di puskesmas		Kab. Madiun, Kebon Sari, Sidorejo			100 %	100 %					11,996,650	11,996,650	DAK Non Fisik - BOKKB - BOK			9,590,804	
10202018	Pengelolaan Pelayanan Promosi Kesehatan		Persentase pelaksanaan pengelolaan pelayanan promosi kesehatan di puskesmas		Kab. Madiun, Kebon Sari, Sidorejo			100 %	100 %					30,254,850	30,254,850	DAK Non Fisik - BOKKB - BOK			31,032,712	
10202020	Pengelolaan Surveilans Kesehatan		Persentase pelaksanaan pelayanan surveilans kesehatan di puskesmas		Kab. Madiun, Kebon Sari, Sidorejo			100 %	100 %					25,125,000	25,125,000	DAK Non Fisik - BOKKB - BOK			3,643,526	
10202022	Pengelolaan Pelayanan Kesehatan Jiwa dan NAPZA		Persentase pelaksanaan pelayanan kesehatan jiwa dan napza di puskesmas		Kab. Madiun, Kebon Sari, Sidorejo			100 %	100 %					10,712,720	10,712,720	DAK Non Fisik - BOKKB - BOK			4,226,291	
10202025	Pelayanan Kesehatan Penyakit Menular dan Tidak Menular		Persentase pelaksanaan pelayanan kesehatan penyakit menular dan tidak menular di puskesmas		Kab. Madiun, Kebon Sari, Sidorejo			100 %	100 %					71,318,320	71,318,320	DAK Non Fisik - BOKKB - BOK			23,877,915	
10202028	Pengambilan dan Pengiriman Spesimen Penyakit Potensial KLB ke Laboratorium Rujukan/Nasional		Persentase pelaksanaan kegiatan Pengambilan dan Pengiriman Spesimen Penyakit Potensial KLB ke Laboratorium Rujukan/Nasional di puskesmas		Kab. Madiun, Kebon Sari, Sidorejo			100 %	100 %					360,300	360,300	DAK Non Fisik - BOKKB - BOK			13,057,702	
10202033	Operasional Pelayanan Puskesmas		Persentase kelancaran operasional pelayanan di puskesmas		Kab. Madiun, Kebon Sari, Sidorejo			100 %	100 %					34,516,160	34,516,160	DAK Non Fisik - BOKKB - BOK			79,106,256	
10205	PROGRAM PEMBERDAYAAN MASYARAKAT BIDANG KESEHATAN												25,219,220	25,219,220			94,265,184			
1020503	Pengembangan dan Pelaksanaan Upaya Kesehatan Bersumber Daya Masyarakat (UKBM) Tingkat Daerah Kabupaten/Kota												25,219,220	25,219,220			94,265,184			

**Perubahan Program dan Kegiatan Perangkat Daerah
Kabupaten Madiun
Tahun 2022**

Unit Organisasi : 1.02.0.00.0.00.01.0000 Dinas Kesehatan

Sub Unit Organisasi : 1.02.0.00.0.00.01.0003 Puskesmas Gantrung

Kode	Urusan/ Bidang Urusan/ Program/ Kegiatan/ Sub Kegiatan	Indikator Kinerja			Rencana Tahun 2022								Catatan Penting	Prakiraan Maju Rencana Tahun 2023				
		Capaian Program	Keluaran Sub Kegiatan	Hasil Kegiatan	Lokasi Output Kegiatan	Target Capaian Kinerja				Pagu Indikatif (Rp.)		Sumber Dana		Target Capaian Kinerja		Kebutuhan Dana/ Pagu Indikatif (Rp.)		
						Program		Keluaran Sub Kegiatan		Hasil Kegiatan				Sebelum	Sesudah		Tolok Ukur	Target
						Sebelum	Sesudah	Sebelum	Sesudah	Sebelum	Sesudah							
1 0 2 0 5 3 2 0 1	Bimbingan Teknis dan Supervisi Pengembangan dan Pelaksanaan Upaya Kesehatan Bersumber Daya Masyarakat (UKBM)		Persentase pelaksanaan kegiatan bimbingan tehnik dan supervisi pengembangan dan pelaksanaan upaya kesehatan bersumberdaya masyarakat (UKBM)		Kab. Madiun, Kebon Sari, Sidorejo			100 %	100 %			25,219,220	25,219,220	DAK Non Fisik - BOKKB - BOK			94,265,184	
TOTAL												1,852,786,700	2,647,067,892			1,839,342,500		

**Perubahan Program dan Kegiatan Perangkat Daerah
Kabupaten Madiun
Tahun 2022**

Unit Organisasi : 1.02.0.00.0.00.01.0000 Dinas Kesehatan

Sub Unit Organisasi : 1.02.0.00.0.00.01.0004 Puskesmas Geger

Kode	Urusan/ Bidang Urusan/ Program/ Kegiatan/ Sub Kegiatan	Indikator Kinerja			Rencana Tahun 2022								Catatan Penting	Prakiraan Maju Rencana Tahun 2023						
		Capaian Program	Keluaran Sub Kegiatan	Hasil Kegiatan	Lokasi Output Kegiatan	Target Capaian Kinerja				Pagu Indikatif (Rp.)		Sumber Dana		Target Capaian Kinerja		Kebutuhan Dana/ Pagu Indikatif (Rp.)				
						Program		Keluaran Sub Kegiatan		Hasil Kegiatan				Sebelum	Sesudah		Tolok Ukur	Target		
						Sebelum	Sesudah	Sebelum	Sesudah	Sebelum	Sesudah									
1		URUSAN PEMERINTAHAN WAJIB YANG BERKAITAN DENGAN PELAYANAN DASAR																		
1	0	URUSAN PEMERINTAHAN BIDANG KESEHATAN												1,948,692,408	2,095,552,469		1,914,012,750			
1	0	PROGRAM PENUNJANG URUSAN PEMERINTAHAN DAERAH KABUPATEN/KOTA												1,200,000,000	1,346,860,061		1,210,000,000			
1	0	Peningkatan Pelayanan BLUD												1,200,000,000	1,346,860,061		1,210,000,000			
1	0	0	2.1	0	1	Pelayanan dan Penunjang Pelayanan BLUD		Persentase Masyarakat yang Mendapat Pelayanan Kesehatan di Puskesmas Geger	Kab. Madiun, Geger, Purworejo			100 %	100 %			1,200,000,000	1,346,860,061	Pendapatan dari BLUD		1,210,000,000
1	0	PROGRAM PEMENUHAN UPAYA KESEHATAN PERORANGAN DAN UPAYA KESEHATAN MASYARAKAT												748,692,408	748,692,408		680,842,499			
1	0	Penyediaan Layanan Kesehatan untuk UKM dan UKP Rujukan Tingkat Daerah Kabupaten/Kota												748,692,408	748,692,408		680,842,499			
1	0	0	2.0	0	1	Pengelolaan Pelayanan Kesehatan Ibu Hamil		Persentase pelaksanaan pelayanan kesehatan ibu hamil di puskesmas	Kab. Madiun, Geger, Geger			100 %	100 %			87,465,000	87,465,000	DAK Non Fisik - BOKKB - BOK		42,953,374
1	0	0	2.0	0	2	Pengelolaan Pelayanan Kesehatan Ibu Bersalin		Persentase pelaksanaan pelayanan kesehatan ibu bersalin di puskesmas	Kab. Madiun, Geger, Geger			100 %	100 %			12,901,380	12,901,380	DAK Non Fisik - BOKKB - BOK		9,613,771
1	0	0	2.0	0	3	Pengelolaan Pelayanan Kesehatan Bayi Baru Lahir		Persentase pelaksanaan pelayanan kesehatan bayi baru lahir di puskesmas	Kab. Madiun, Geger, Geger			100 %	100 %			7,500,000	7,500,000	DAK Non Fisik - BOKKB - BOK		6,214,427
1	0	0	2.0	0	4	Pengelolaan Pelayanan Kesehatan Balita		Persentase pelaksanaan pelayanan kesehatan balita di puskesmas	Kab. Madiun, Geger, Geger			100 %	100 %			119,390,000	119,390,000	DAK Non Fisik - BOKKB - BOK		58,400,208
1	0	0	2.0	0	5	Pengelolaan Pelayanan Kesehatan pada Usia Pendidikan Dasar		Persentase pelaksanaan pelayanan kesehatan usia pendidikan dasar di puskesmas	Kab. Madiun, Geger, Geger			100 %	100 %			61,703,700	61,703,700	DAK Non Fisik - BOKKB - BOK		50,363,414

**Perubahan Program dan Kegiatan Perangkat Daerah
Kabupaten Madiun
Tahun 2022**

Unit Organisasi : 1.02.0.00.0.00.01.0000 Dinas Kesehatan

Sub Unit Organisasi : 1.02.0.00.0.00.01.0004 Puskesmas Geger

Kode	Urusan/ Bidang Urusan/ Program/ Kegiatan/ Sub Kegiatan	Indikator Kinerja			Rencana Tahun 2022										Catatan Penting	Prakiraan Maju Rencana Tahun 2023				
		Capaian Program	Keluaran Sub Kegiatan	Hasil Kegiatan	Lokasi Output Kegiatan	Target Capaian Kinerja						Pagu Indikatif (Rp.)		Sumber Dana		Target Capaian Kinerja		Kebutuhan Dana/ Pagu Indikatif (Rp.)		
						Program		Keluaran Sub Kegiatan		Hasil Kegiatan		Sebelum	Sesudah			Sebelum	Sesudah		Tolok Ukur	Target
						Sebelum	Sesudah	Sebelum	Sesudah	Sebelum	Sesudah									
102020207	Pengelolaan Pelayanan Kesehatan pada Usia Lanjut		Persentase pelaksanaan pelayanan kesehatan usia lanjut di puskesmas		Kab. Madiun, Geger, Geger			100 %	100 %					26,750,600	26,750,600	DAK Non Fisik - BOKKB - BOK			12,269,509	
102020208	Pengelolaan Pelayanan Kesehatan Penderita Hipertensi		Persentase pelaksanaan pelayanan kesehatan hipertensi di puskesmas		Kab. Madiun, Geger, Geger			100 %	100 %					1,500,000	1,500,000	DAK Non Fisik - BOKKB - BOK			2,124,590	
102020209	Pengelolaan Pelayanan Kesehatan Penderita Diabetes Melitus		Persentase pelaksanaan pelayanan kesehatan Diabetes Mellitus di puskesmas		Kab. Madiun, Geger, Geger			100 %	100 %					1,500,000	1,500,000	DAK Non Fisik - BOKKB - BOK			2,124,590	
102020210	Pengelolaan Pelayanan Kesehatan Orang dengan Gangguan Jiwa Berat		Persentase pelaksanaan pelayanan kesehatan gangguan jiwa berat di puskesmas		Kab. Madiun, Geger, Geger			100 %	100 %					3,000,000	3,000,000	DAK Non Fisik - BOKKB - BOK			7,595,410	
102020211	Pengelolaan Pelayanan Kesehatan Orang Terduga Tuberkulosis		Persentase pelaksanaan pelayanan kesehatan tuberkulosis di puskesmas		Kab. Madiun, Geger, Geger			100 %	100 %					3,000,000	3,000,000	DAK Non Fisik - BOKKB - BOK			3,346,230	
102020212	Pengelolaan Pelayanan Kesehatan Orang dengan Risiko Terinfeksi HIV		Persentase pelaksanaan pelayanan kesehatan orang dengan risiko terinfeksi HIV di puskesmas		Kab. Madiun, Geger, Geger			100 %	100 %				0	0	0	0	DAK Non Fisik - BOKKB - BOK			1,062,295
102020213	Pengelolaan Pelayanan Kesehatan bagi Penduduk pada Kondisi Kejadian Luar Biasa (KLB)		Persentase pelaksanaan pelayanan kesehatan bagi Penduduk pada Kondisi Kejadian Luar Biasa (KLB) di puskesmas		Kab. Madiun, Geger, Geger			100 %	100 %					192,699,802	192,699,802	DAK Non Fisik - BOKKB - BOK			250,621,987	
102020215	Pengelolaan Pelayanan Kesehatan Gizi Masyarakat		Persentase pelaksanaan pengelolaan pelayanan gizi masyarakat di puskesmas		Kab. Madiun, Geger, Geger			100 %	100 %					35,701,240	35,701,240	DAK Non Fisik - BOKKB - BOK			14,306,460	

**Perubahan Program dan Kegiatan Perangkat Daerah
Kabupaten Madiun
Tahun 2022**

Unit Organisasi : 1.02.0.00.0.00.01.0000 Dinas Kesehatan

Sub Unit Organisasi : 1.02.0.00.0.00.01.0004 Puskesmas Geger

Kode	Urusan/ Bidang Urusan/ Program/ Kegiatan/ Sub Kegiatan	Indikator Kinerja			Rencana Tahun 2022										Catatan Penting	Prakiraan Maju Rencana Tahun 2023				
		Capaian Program	Keluaran Sub Kegiatan	Hasil Kegiatan	Lokasi Output Kegiatan	Target Capaian Kinerja						Pagu Indikatif (Rp.)		Sumber Dana		Target Capaian Kinerja		Kebutuhan Dana/ Pagu Indikatif (Rp.)		
						Program		Keluaran Sub Kegiatan		Hasil Kegiatan		Sebelum	Sesudah			Sebelum	Sesudah		Tolok Ukur	Target
						Sebelum	Sesudah	Sebelum	Sesudah	Sebelum	Sesudah									
1 0 2 0 2 2 2 6 1	Pengelolaan Pelayanan Kesehatan Kerja dan Olahraga		Persentase pelaksanaan Pengelolaan Pelayanan Kesehatan Kerja dan Olahraga di puskesmas		Kab. Madiun, Geger, Geger				100 %	100 %					19,218,700	19,218,700	DAK Non Fisik - BOKKB - BOK			17,127,916
1 0 2 0 2 2 2 7 1	Pengelolaan Pelayanan Kesehatan Lingkungan		Persentase pengelolaan pelayanan kesehatan lingkungan di puskesmas		Kab. Madiun, Geger, Geger				100 %	100 %					17,725,700	17,725,700	DAK Non Fisik - BOKKB - BOK			16,262,146
1 0 2 0 2 2 2 8 1	Pengelolaan Pelayanan Promosi Kesehatan		Persentase pelaksanaan pengelolaan pelayanan promosi kesehatan di puskesmas		Kab. Madiun, Geger, Geger				100 %	100 %					51,050,336	51,050,336	DAK Non Fisik - BOKKB - BOK			23,364,651
1 0 2 0 2 2 2 0 1	Pengelolaan Surveilans Kesehatan		Persentase pelaksanaan pelayanan surveilans kesehatan di puskesmas		Kab. Madiun, Geger, Geger				100 %	100 %					9,000,000	9,000,000	DAK Non Fisik - BOKKB - BOK			8,298,119
1 0 2 0 2 2 2 2 1	Pengelolaan Pelayanan Kesehatan Jiwa dan NAPZA		Persentase pelaksanaan pelayanan kesehatan jiwa dan napza di puskesmas		Kab. Madiun, Geger, Geger				100 %	100 %					3,000,000	3,000,000	DAK Non Fisik - BOKKB - BOK			3,877,377
1 0 2 0 2 2 2 5 1	Pelayanan Kesehatan Penyakit Menular dan Tidak Menular		Persentase pelaksanaan pelayanan kesehatan penyakit menular dan tidak menular di puskesmas		Kab. Madiun, Geger, Geger				100 %	100 %					57,591,510	57,591,510	DAK Non Fisik - BOKKB - BOK			79,147,364
1 0 2 0 2 2 2 3 1	Operasional Pelayanan Puskesmas		Persentase kelancaran operasional pelayanan di puskesmas		Kab. Madiun, Geger, Geger				100 %	100 %					35,369,440	35,369,440	DAK Non Fisik - BOKKB - BOK			68,953,579

**Perubahan Program dan Kegiatan Perangkat Daerah
Kabupaten Madiun
Tahun 2022**

Unit Organisasi : 1.02.0.00.0.00.01.0000 Dinas Kesehatan
Sub Unit Organisasi : 1.02.0.00.0.00.01.0004 Puskesmas Geger

Kode	Urusan/ Bidang Urusan/ Program/ Kegiatan/ Sub Kegiatan	Indikator Kinerja			Rencana Tahun 2022								Catatan Penting	Prakiraan Maju Rencana Tahun 2023				
		Capaian Program	Keluaran Sub Kegiatan	Hasil Kegiatan	Lokasi Output Kegiatan	Target Capaian Kinerja						Pagu Indikatif (Rp.)		Sumber Dana	Target Capaian Kinerja		Kebutuhan Dana/ Pagu Indikatif (Rp.)	
						Program		Keluaran Sub Kegiatan		Hasil Kegiatan		Sebelum			Sesudah	Tolok Ukur		Target
						Sebelum	Sesudah	Sebelum	Sesudah	Sebelum	Sesudah							
1 0 2 0 2 0 3 6	Investigasi Awal Kejadian Tidak Diharapkan (Kejadian Ikutan Pasca Imunisasi dan Pemberian Obat Massal)		Persentase kegiatan Investigasi Awal Kejadian Tidak Diharapkan (Kejadian Ikutan Pasca Imunisasi dan Pemberian Obat Massal) di puskesmas		Kab. Madiun, Geger, Geger				100 %	100 %			2,625,000	2,625,000	DAK Non Fisik - BOKKB - BOK			2,815,082
1 0 2 0 3	PROGRAM PENINGKATAN KAPASITAS SUMBER DAYA MANUSIA KESEHATAN											0	0			9,295,083		
1 0 2 0 3 02	Perencanaan Kebutuhan dan Pendayagunaan Sumberdaya Manusia Kesehatan untuk UKP dan UKM di Wilayah Kabupaten/Kota											0	0			9,295,083		
1 0 2 0 3 0 2	Pemenuhan Kebutuhan Sumber Daya Manusia Kesehatan sesuai Standar		Persentase pemenuhan kekurangan sumberdaya puskesmas sesuai dengan kebutuhan puskesmas		Kab. Madiun, Geger, Geger				100 %	100 %			0	0	DAK Non Fisik - BOKKB - BOK			9,295,083
1 0 2 0 5	PROGRAM PEMBERDAYAAN MASYARAKAT BIDANG KESEHATAN											0	0			13,875,168		
1 0 2 0 5 03	Pengembangan dan Pelaksanaan Upaya Kesehatan Bersumber Daya Masyarakat (UKBM) Tingkat Daerah Kabupaten/Kota											0	0			13,875,168		
1 0 2 0 5 3 0 1	Bimbingan Teknis dan Supervisi Pengembangan dan Pelaksanaan Upaya Kesehatan Bersumber Daya Masyarakat (UKBM)		Persentase pelaksanaan kegiatan bimbingan tehnik dan supervisi pengembangan dan pelaksanaan upaya kesehatan bersumberdaya masyarakat (UKBM)		Kab. Madiun, Geger, Geger				100 %	100 %			0	0	DAK Non Fisik - BOKKB - BOK			13,875,168
TOTAL													1,948,692,408	2,095,552,469			1,914,012,750	

**Perubahan Program dan Kegiatan Perangkat Daerah
Kabupaten Madiun
Tahun 2022**

Unit Organisasi : 1.02.0.00.0.00.01.0000 Dinas Kesehatan

Sub Unit Organisasi : 1.02.0.00.0.00.01.0005 Puskesmas Kaibon

Kode	Urusan/ Bidang Urusan/ Program/ Kegiatan/ Sub Kegiatan	Indikator Kinerja			Rencana Tahun 2022								Catatan Penting	Prakiraan Maju Rencana Tahun 2023														
		Capaian Program	Keluaran Sub Kegiatan	Hasil Kegiatan	Lokasi Output Kegiatan	Target Capaian Kinerja				Pagu Indikatif (Rp.)		Sumber Dana		Target Capaian Kinerja		Kebutuhan Dana/ Pagu Indikatif (Rp.)												
						Program		Keluaran Sub Kegiatan		Hasil Kegiatan				Sebelum	Sesudah		Tolok Ukur	Target										
						Sebelum	Sesudah	Sebelum	Sesudah	Sebelum	Sesudah																	
1																												
1																												
1																												
1																												
1	0	0	2.1	0	Pelayanan dan Penunjang Pelayanan BLUD		Persentase Masyarakat yang Mendapat Pelayanan Kesehatan di Puskesmas Kaibon	Kab. Madiun, Geger, Kaibon										100 %	100 %	1,027,523,132	1,047,707,373	Pendapatan dari BLUD				1,104,698,825		
1	0	0																										
1	0	0																										
1	0	0	2.																									
1	0	0	2.02																									
1	0	0	2.0	0	Pengelolaan Pelayanan Kesehatan Ibu Hamil		Persentase pelaksanaan pelayanan kesehatan ibu hamil di puskesmas	Kab. Madiun, Geger, Kaibon																				
1	0	0	2.0	0	Pengelolaan Pelayanan Kesehatan Ibu Bersalin		Persentase pelaksanaan pelayanan kesehatan ibu bersalin di puskesmas	Kab. Madiun, Geger, Kaibon																				
1	0	0	2.0	0	Pengelolaan Pelayanan Kesehatan Bayi Baru Lahir		Persentase pelaksanaan pelayanan kesehatan bayi baru lahir di puskesmas	Kab. Madiun, Geger, Kaibon																				
1	0	0	2.0	0	Pengelolaan Pelayanan Kesehatan Balita		Persentase pelaksanaan pelayanan kesehatan balita di puskesmas	Kab. Madiun, Geger, Kaibon																				
1	0	0	2.0	0	Pengelolaan Kesehatan pada Usia Pendidikan Dasar		Persentase pelaksanaan pelayanan kesehatan usia pendidikan dasar di puskesmas	Kab. Madiun, Geger, Kaibon																				

**Perubahan Program dan Kegiatan Perangkat Daerah
Kabupaten Madiun
Tahun 2022**

Unit Organisasi : 1.02.0.00.0.00.01.0000 Dinas Kesehatan

Sub Unit Organisasi : 1.02.0.00.0.00.01.0005 Puskesmas Kaibon

Kode	Urusan/ Bidang Urusan/ Program/ Kegiatan/ Sub Kegiatan	Indikator Kinerja			Rencana Tahun 2022										Catatan Penting	Prakiraan Maju Rencana Tahun 2023				
		Capaian Program	Keluaran Sub Kegiatan	Hasil Kegiatan	Lokasi Output Kegiatan	Target Capaian Kinerja						Pagu Indikatif (Rp.)		Sumber Dana		Target Capaian Kinerja		Kebutuhan Dana/ Pagu Indikatif (Rp.)		
						Program		Keluaran Sub Kegiatan		Hasil Kegiatan		Sebelum	Sesudah			Sebelum	Sesudah		Tolok Ukur	Target
						Sebelum	Sesudah	Sebelum	Sesudah	Sebelum	Sesudah									
1 0 2 0 2 0 7	Pengelolaan Pelayanan Kesehatan pada Usia Lanjut		Persentase pelaksanaan pelayanan kesehatan usia lanjut di puskesmas		Kab. Madiun, Geger, Kaibon				100 %	100 %					28,350,000	28,350,000	DAK Non Fisik - BOKKB - BOK			13,859,008
1 0 2 0 2 1 0	Pengelolaan Pelayanan Kesehatan Orang dengan Gangguan Jiwa Berat		Persentase pelaksanaan pelayanan kesehatan gangguan jiwa berat di puskesmas		Kab. Madiun, Geger, Kaibon				100 %	100 %					1,425,000	1,425,000	DAK Non Fisik - BOKKB - BOK			3,412,256
1 0 2 0 2 1 1	Pengelolaan Pelayanan Kesehatan Orang Terduga Tuberkulosis		Persentase pelaksanaan pelayanan kesehatan tuberculosis di puskesmas		Kab. Madiun, Geger, Kaibon				100 %	100 %					1,350,000	1,350,000	DAK Non Fisik - BOKKB - BOK			3,149,774
1 0 2 0 2 1 3	Pengelolaan Pelayanan Kesehatan bagi Penduduk pada Kondisi Kejadian Luar Biasa (KLB)		Persentase pelaksanaan pelayanan kesehatan bagi Penduduk pada Kondisi Kejadian Luar Biasa (KLB) di puskesmas		Kab. Madiun, Geger, Kaibon				100 %	100 %					76,200,000	76,200,000	DAK Non Fisik - BOKKB - BOK			223,500,805
1 0 2 0 2 1 5	Pengelolaan Pelayanan Kesehatan Gizi Masyarakat		Persentase pelaksanaan pengelolaan pelayanan gizi masyarakat di puskesmas		Kab. Madiun, Geger, Kaibon				100 %	100 %					31,371,000	31,371,000	DAK Non Fisik - BOKKB - BOK			14,698,948
1 0 2 0 2 1 6	Pengelolaan Pelayanan Kesehatan Kerja dan Olahraga		Persentase pelaksanaan Pengelolaan Pelayanan Kesehatan Kerja dan Olahraga di puskesmas		Kab. Madiun, Geger, Kaibon				100 %	100 %					22,049,900	22,049,900	DAK Non Fisik - BOKKB - BOK			16,688,219
1 0 2 0 2 1 7	Pengelolaan Pelayanan Kesehatan Lingkungan		Persentase pengelolaan pelayanan kesehatan lingkungan di puskesmas		Kab. Madiun, Geger, Kaibon				100 %	100 %					25,450,701	25,450,701	DAK Non Fisik - BOKKB - BOK			21,317,674

**Perubahan Program dan Kegiatan Perangkat Daerah
Kabupaten Madiun
Tahun 2022**

Unit Organisasi : 1.02.0.00.0.00.01.0000 Dinas Kesehatan

Sub Unit Organisasi : 1.02.0.00.0.00.01.0005 Puskesmas Kaibon

Kode	Urusan/ Bidang Urusan/ Program/ Kegiatan/ Sub Kegiatan	Indikator Kinerja			Rencana Tahun 2022								Catatan Penting	Prakiraan Maju Rencana Tahun 2023				
		Capaian Program	Keluaran Sub Kegiatan	Hasil Kegiatan	Lokasi Output Kegiatan	Target Capaian Kinerja				Pagu Indikatif (Rp.)		Sumber Dana		Target Capaian Kinerja		Kebutuhan Dana/ Pagu Indikatif (Rp.)		
						Program		Keluaran Sub Kegiatan		Hasil Kegiatan				Sebelum	Sesudah		Tolok Ukur	Target
						Sebelum	Sesudah	Sebelum	Sesudah	Sebelum	Sesudah							
102022018	Pengelolaan Pelayanan Promosi Kesehatan		Persentase pelaksanaan pengelolaan pelayanan promosi kesehatan di puskesmas		Kab. Madiun, Geger, Kaibon			100 %	100 %			25,457,187	25,457,187	DAK Non Fisik - BOKKB - BOK			42,464,000	
102022020	Pengelolaan Surveilans Kesehatan		Persentase pelaksanaan pelayanan surveilans kesehatan di puskesmas		Kab. Madiun, Geger, Kaibon			100 %	100 %			39,000,000	39,000,000	DAK Non Fisik - BOKKB - BOK			25,618,166	
102022022	Pengelolaan Pelayanan Kesehatan Jiwa dan NAPZA		Persentase pelaksanaan pelayanan kesehatan jiwa dan napza di puskesmas		Kab. Madiun, Geger, Kaibon			100 %	100 %			15,757,300	15,757,300	DAK Non Fisik - BOKKB - BOK			4,038,011	
102022025	Pelayanan Kesehatan Penyakit Menular dan Tidak Menular		Persentase pelaksanaan pelayanan kesehatan penyakit menular dan tidak menular di puskesmas		Kab. Madiun, Geger, Kaibon			100 %	100 %			27,269,400	27,269,400	DAK Non Fisik - BOKKB - BOK			49,952,651	
102022033	Operasional Pelayanan Puskesmas		Persentase kelancaran operasional pelayanan di puskesmas		Kab. Madiun, Geger, Kaibon			100 %	100 %			40,828,269	40,828,269	DAK Non Fisik - BOKKB - BOK			48,958,792	
102022037	Pelaksanaan Kewaspadaan Dini dan Respon Wabah		Persentase pelaksanaan kewaspadaan dini dan respon wabah di puskesmas		Kab. Madiun, Geger, Kaibon			100 %	100 %			0	0	DAK Non Fisik - BOKKB - BOK			104,992	
10203	PROGRAM PENINGKATAN KAPASITAS SUMBER DAYA MANUSIA KESEHATAN											25,000,000	25,000,000			18,373,684		
1020302	Perencanaan Kebutuhan dan Pendayagunaan Sumberdaya Manusia Kesehatan untuk UKP dan UKM di Wilayah Kabupaten/Kota											25,000,000	25,000,000			18,373,684		
1020302	Pemenuhan Kebutuhan Sumber Daya Manusia Kesehatan sesuai Standar		Persentase pemenuhan kekurangan sumberdaya puskesmas sesuai dengan kebutuhan puskesmas		Kab. Madiun, Geger, Kaibon			100 %	100 %			25,000,000	25,000,000	DAK Non Fisik - BOKKB - BOK			18,373,684	
10205	PROGRAM PEMBERDAYAAN MASYARAKAT BIDANG KESEHATAN											22,357,321	22,357,321			18,562,776		

**Perubahan Program dan Kegiatan Perangkat Daerah
Kabupaten Madiun
Tahun 2022**

Unit Organisasi : 1.02.0.00.0.00.01.0000 Dinas Kesehatan
Sub Unit Organisasi : 1.02.0.00.0.00.01.0005 Puskesmas Kaibon

Kode	Urusan/ Bidang Urusan/ Program/ Kegiatan/ Sub Kegiatan	Indikator Kinerja			Rencana Tahun 2022								Catatan Penting	Prakiraan Maju Rencana Tahun 2023				
		Capaian Program	Keluaran Sub Kegiatan	Hasil Kegiatan	Lokasi Output Kegiatan	Target Capaian Kinerja				Pagu Indikatif (Rp.)		Sumber Dana		Target Capaian Kinerja		Kebutuhan Dana/ Pagu Indikatif (Rp.)		
						Program		Keluaran Sub Kegiatan		Hasil Kegiatan				Sebelum	Sesudah		Tolok Ukur	Target
						Sebelum	Sesudah	Sebelum	Sesudah	Sebelum	Sesudah							
1 0 2 5 03		Pengembangan dan Pelaksanaan Upaya Kesehatan Bersumber Daya Masyarakat (UKBM) Tingkat Daerah Kabupaten/Kota								22,357,321	22,357,321				18,562,776			
1 0 2 5 3 01	Bimbingan Teknis dan Supervisi Pengembangan dan Pelaksanaan Upaya Kesehatan Bersumber Daya Masyarakat (UKBM)		Persentase pelaksanaan kegiatan bimbingan teknis dan supervisi pengembangan dan pelaksanaan upaya kesehatan bersumberdaya masyarakat (UKBM)	Kab. Madiun, Geger, Kaibon					100 %	100 %			22,357,321	22,357,321	DAK Non Fisik - BOKKB - BOK		18,562,776	
TOTAL											1,702,582,720	1,722,766,961				1,756,921,575		

**Perubahan Program dan Kegiatan Perangkat Daerah
Kabupaten Madiun
Tahun 2022**

Unit Organisasi : 1.02.0.00.0.00.01.0000 Dinas Kesehatan

Sub Unit Organisasi : 1.02.0.00.0.00.01.0006 Puskesmas Mlilir

Kode	Urusan/ Bidang Urusan/ Program/ Kegiatan/ Sub Kegiatan	Indikator Kinerja			Rencana Tahun 2022								Catatan Penting	Prakiraan Maju Rencana Tahun 2023										
		Capaian Program	Keluaran Sub Kegiatan	Hasil Kegiatan	Lokasi Output Kegiatan	Target Capaian Kinerja						Pagu Indikatif (Rp.)		Sumber Dana	Target Capaian Kinerja		Kebutuhan Dana/ Pagu Indikatif (Rp.)							
						Program		Keluaran Sub Kegiatan		Hasil Kegiatan		Sebelum			Sesudah	Sebelum		Sesudah	Tolok Ukur	Target				
						Sebelum	Sesudah	Sebelum	Sesudah	Sebelum	Sesudah													
1		URUSAN PEMERINTAHAN WAJIB YANG BERKAITAN DENGAN PELAYANAN DASAR																						
1	0	URUSAN PEMERINTAHAN BIDANG KESEHATAN														1,067,396,500	1,129,768,485				1,036,559,250			
1	0	0	PROGRAM PENUNJANG URUSAN PEMERINTAHAN DAERAH KABUPATEN/KOTA														499,196,500	561,568,485				501,196,500		
1	0	0	2.	Peningkatan Pelayanan BLUD														499,196,500	561,568,485				501,196,500	
1	0	0	2.1	0	Pelayanan dan Penunjang Pelayanan BLUD		Persentase Masyarakat yang Mendapat Pelayanan Kesehatan di Puskesmas Mlilir	Kab. Madiun, Dolopo, Mlilir				100 %	100 %			499,196,500	561,568,485	Pendapatan dari BLUD				501,196,500		
1	0	0	2	PROGRAM PEMENUHAN UPAYA KESEHATAN PERORANGAN DAN UPAYA KESEHATAN MASYARAKAT														559,038,600	559,038,600				531,203,892	
1	0	0	2.	02	Penyediaan Layanan Kesehatan untuk UKM dan UKP Rujukan Tingkat Daerah Kabupaten/Kota														559,038,600	559,038,600				531,203,892
1	0	0	2.0	0	Pengelolaan Pelayanan Kesehatan Ibu Hamil		Persentase pelaksanaan pelayanan kesehatan ibu hamil di puskesmas	Kab. Madiun, Dolopo, Mlilir				100 %	100 %			23,111,270	23,111,270	DAK Non Fisik - BOKKB - BOK				21,263,313		
1	0	0	2.0	0	Pengelolaan Pelayanan Kesehatan Ibu Bersalin		Persentase pelaksanaan pelayanan kesehatan ibu bersalin di puskesmas	Kab. Madiun, Dolopo, Mlilir				100 %	100 %			9,314,400	9,314,400	DAK Non Fisik - BOKKB - BOK				4,074,649		
1	0	0	2.0	0	Pengelolaan Pelayanan Kesehatan Bayi Baru Lahir		Persentase pelaksanaan pelayanan kesehatan bayi baru lahir di puskesmas	Kab. Madiun, Dolopo, Mlilir				100 %	100 %			1,800,000	1,800,000	DAK Non Fisik - BOKKB - BOK				1,901,503		
1	0	0	2.0	0	Pengelolaan Pelayanan Kesehatan Balita		Persentase pelaksanaan pelayanan kesehatan balita di puskesmas	Kab. Madiun, Dolopo, Mlilir				100 %	100 %			53,396,160	53,396,160	DAK Non Fisik - BOKKB - BOK				55,822,697		
1	0	0	2.0	0	Pengelolaan Pelayanan Kesehatan pada Usia Pendidikan Dasar		Persentase pelaksanaan pelayanan kesehatan usia pendidikan dasar di puskesmas	Kab. Madiun, Dolopo, Mlilir				100 %	100 %			30,983,155	30,983,155	DAK Non Fisik - BOKKB - BOK				25,165,397		

**Perubahan Program dan Kegiatan Perangkat Daerah
Kabupaten Madiun
Tahun 2022**

Unit Organisasi : 1.02.0.00.0.00.01.0000 Dinas Kesehatan

Sub Unit Organisasi : 1.02.0.00.0.00.01.0006 Puskesmas Mlilir

Kode	Urusan/ Bidang Urusan/ Program/ Kegiatan/ Sub Kegiatan	Indikator Kinerja			Rencana Tahun 2022										Catatan Penting	Prakiraan Maju Rencana Tahun 2023				
		Capaian Program	Keluaran Sub Kegiatan	Hasil Kegiatan	Lokasi Output Kegiatan	Target Capaian Kinerja						Pagu Indikatif (Rp.)		Sumber Dana		Target Capaian Kinerja		Kebutuhan Dana/ Pagu Indikatif (Rp.)		
						Program		Keluaran Sub Kegiatan		Hasil Kegiatan		Sebelum	Sesudah			Sebelum	Sesudah		Tolok Ukur	Target
						Sebelum	Sesudah	Sebelum	Sesudah	Sebelum	Sesudah									
102022007	Pengelolaan Pelayanan Kesehatan pada Usia Lanjut		Persentase pelaksanaan pelayanan kesehatan usia lanjut di puskesmas		Kab. Madiun, Dolopo, Mlilir			100 %	100 %					33,850,250	33,850,250	DAK Non Fisik - BOKKB - BOK			22,003,107	
102022001	Pengelolaan Pelayanan Kesehatan Orang Terduga Tuberkulosis		Persentase pelaksanaan pelayanan kesehatan tuberkulosis di puskesmas		Kab. Madiun, Dolopo, Mlilir			100 %	100 %					1,800,000	1,800,000	DAK Non Fisik - BOKKB - BOK			905,478	
102022003	Pengelolaan Pelayanan Kesehatan bagi Penduduk pada Kondisi Kejadian Luar Biasa (KLB)		Persentase pelaksanaan pelayanan kesehatan bagi Penduduk pada Kondisi Kejadian Luar Biasa (KLB) di puskesmas					100 %	100 %					142,050,000	142,050,000	DAK Non Fisik - BOKKB - BOK			187,376,079	
102022005	Pengelolaan Pelayanan Kesehatan Gizi Masyarakat		Persentase pelaksanaan pengelolaan pelayanan gizi masyarakat di puskesmas		Kab. Madiun, Dolopo, Mlilir			100 %	100 %					12,198,670	12,198,670	DAK Non Fisik - BOKKB - BOK			3,984,102	
102022006	Pengelolaan Pelayanan Kesehatan Kerja dan Olahraga		Persentase pelaksanaan Pengelolaan Pelayanan Kesehatan Kerja dan Olahraga di puskesmas		Kab. Madiun, Dolopo, Mlilir			100 %	100 %					14,754,000	14,754,000	DAK Non Fisik - BOKKB - BOK			8,954,268	
102022007	Pengelolaan Pelayanan Kesehatan Lingkungan		Persentase pengelolaan pelayanan kesehatan lingkungan di puskesmas		Kab. Madiun, Dolopo, Mlilir			100 %	100 %					22,668,000	22,668,000	DAK Non Fisik - BOKKB - BOK			24,084,256	
102022008	Pengelolaan Pelayanan Promosi Kesehatan		Persentase pelaksanaan pengelolaan pelayanan promosi kesehatan di puskesmas		Kab. Madiun, Dolopo, Mlilir			100 %	100 %					117,172,185	117,172,185	DAK Non Fisik - BOKKB - BOK			48,175,214	
102022000	Pengelolaan Surveilans Kesehatan		Persentase pelaksanaan pelayanan surveilans kesehatan di puskesmas		Kab. Madiun, Dolopo, Mlilir			100 %	100 %					8,509,200	8,509,200	DAK Non Fisik - BOKKB - BOK			5,083,170	

**Perubahan Program dan Kegiatan Perangkat Daerah
Kabupaten Madiun
Tahun 2022**

Unit Organisasi : 1.02.0.00.0.00.01.0000 Dinas Kesehatan

Sub Unit Organisasi : 1.02.0.00.0.00.01.0006 Puskesmas Mlilir

Kode	Urusan/ Bidang Urusan/ Program/ Kegiatan/ Sub Kegiatan	Indikator Kinerja			Rencana Tahun 2022								Catatan Penting	Prakiraan Maju Rencana Tahun 2023				
		Capaian Program	Keluaran Sub Kegiatan	Hasil Kegiatan	Lokasi Output Kegiatan	Target Capaian Kinerja				Pagu Indikatif (Rp.)		Sumber Dana		Target Capaian Kinerja		Kebutuhan Dana/ Pagu Indikatif (Rp.)		
						Program		Keluaran Sub Kegiatan		Hasil Kegiatan				Sebelum	Sesudah		Tolok Ukur	Target
						Sebelum	Sesudah	Sebelum	Sesudah	Sebelum	Sesudah							
1 0 2 0 2 2	Pengelolaan Pelayanan Kesehatan Jiwa dan NAPZA		Persentase pelaksanaan pelayanan kesehatan jiwa dan napza di puskesmas		Kab. Madiun, Dolopo, Mlilir			100 %	100 %			15,300,000	15,300,000	DAK Non Fisik - BOKKB - BOK			14,397,094	
1 0 2 0 2 5	Pelayanan Kesehatan Penyakit Menular dan Tidak Menular		Persentase pelaksanaan pelayanan kesehatan penyakit menular dan tidak menular di puskesmas		Kab. Madiun, Dolopo, Mlilir			100 %	100 %			27,925,511	27,925,511	DAK Non Fisik - BOKKB - BOK			43,591,032	
1 0 2 0 2 8	Pengambilan dan Pengiriman Spesimen Penyakit Potensial KLB ke Laboratorium Rujukan/Nasional		Persentase pelaksanaan kegiatan Pengambilan dan Pengiriman Spesimen Penyakit Potensial KLB ke Laboratorium Rujukan/Nasional di puskesmas		Kab. Madiun, Dolopo, Mlilir			100 %	100 %			7,200,000	7,200,000	DAK Non Fisik - BOKKB - BOK			18,109,553	
1 0 2 0 2 3	Operasional Pelayanan Puskesmas		Persentase kelancaran operasional pelayanan di puskesmas		Kab. Madiun, Dolopo, Mlilir			100 %	100 %			36,105,799	36,105,799	DAK Non Fisik - BOKKB - BOK			45,769,693	
1 0 2 0 2 6	Investigasi Awal Kejadian Tidak Diharapkan (Kejadian Ikutan Pasca Imunisasi dan Pemberian Obat Massal)		Persentase kegiatan Investigasi Awal Kejadian Tidak Diharapkan (Kejadian Ikutan Pasca Imunisasi dan Pemberian Obat Massal) di puskesmas		Kab. Madiun, Dolopo, Mlilir			100 %	100 %			900,000	900,000	DAK Non Fisik - BOKKB - BOK			543,287	
1 0 2 0 5	PROGRAM PEMBERDAYAAN MASYARAKAT BIDANG KESEHATAN													9,161,400	9,161,400			4,158,858
1 0 2 0 5 03	Pengembangan dan Pelaksanaan Upaya Kesehatan Bersumber Daya Masyarakat (UKBM) Tingkat Daerah Kabupaten/Kota													9,161,400	9,161,400			4,158,858

**Perubahan Program dan Kegiatan Perangkat Daerah
Kabupaten Madiun
Tahun 2022**

Unit Organisasi : 1.02.0.00.0.00.01.0000 Dinas Kesehatan

Sub Unit Organisasi : 1.02.0.00.0.00.01.0006 Puskesmas Mlilir

Kode	Urusan/ Bidang Urusan/ Program/ Kegiatan/ Sub Kegiatan	Indikator Kinerja			Rencana Tahun 2022								Catatan Penting	Prakiraan Maju Rencana Tahun 2023				
		Capaian Program	Keluaran Sub Kegiatan	Hasil Kegiatan	Lokasi Output Kegiatan	Target Capaian Kinerja				Pagu Indikatif (Rp.)		Sumber Dana		Target Capaian Kinerja		Kebutuhan Dana/ Pagu Indikatif (Rp.)		
						Program		Keluaran Sub Kegiatan		Hasil Kegiatan				Sebelum	Sesudah		Tolok Ukur	Target
						Sebelum	Sesudah	Sebelum	Sesudah	Sebelum	Sesudah							
1 0 2 0 5 3 2.0 0 3 1	Bimbingan Teknis dan Supervisi Pengembangan dan Pelaksanaan Upaya Kesehatan Bersumber Daya Masyarakat (UKBM)		Persentase pelaksanaan kegiatan bimbingan tehnik dan supervisi pengembangan dan pelaksanaan upaya kesehatan bersumberdaya masyarakat (UKBM)		Kab. Madiun, Dolopo, Mlilir			100 %	100 %			9,161,400	9,161,400	DAK Non Fisik - BOKKB - BOK			4,158,858	
TOTAL												1,067,396,500	1,129,768,485			1,036,559,250		

**Perubahan Program dan Kegiatan Perangkat Daerah
Kabupaten Madiun
Tahun 2022**

Unit Organisasi : 1.02.0.00.0.00.01.0000 Dinas Kesehatan

Sub Unit Organisasi : 1.02.0.00.0.00.01.0007 Puskesmas Bangunsari

Kode	Urusan/ Bidang Urusan/ Program/ Kegiatan/ Sub Kegiatan	Indikator Kinerja			Rencana Tahun 2022								Catatan Penting	Prakiraan Maju Rencana Tahun 2023					
		Capaian Program	Keluaran Sub Kegiatan	Hasil Kegiatan	Lokasi Output Kegiatan	Target Capaian Kinerja				Pagu Indikatif (Rp.)		Sumber Dana		Target Capaian Kinerja		Kebutuhan Dana/ Pagu Indikatif (Rp.)			
						Program		Keluaran Sub Kegiatan		Hasil Kegiatan				Sebelum	Sesudah		Tolok Ukur	Target	
						Sebelum	Sesudah	Sebelum	Sesudah	Sebelum	Sesudah								
1																			
1	0																		
2	2																		
1	0	0																	
2	2	1																	
1	0	0	2.																
2	2	1	10																
1	0	0	2.1	0	Pelayanan dan Penunjang Pelayanan BLUD	Persentase Masyarakat yang Mendapat Pelayanan Kesehatan di Puskesmas Bangunsari	Kab. Madiun, Dolopo, Bangunsari			100 %	100 %			1,105,197,194	1,306,328,764	Pendapatan dari BLUD			1,127,301,138
2	2	1	0	1															
1	0	0																	
2	2	2																	
1	0	0	2.																
2	2	02																	
1	0	0	2.0	0	Pengelolaan Pelayanan Kesehatan Ibu Hamil	Persentase pelaksanaan pelayanan kesehatan ibu hamil di puskesmas	Kab. Madiun, Dolopo, Bangunsari			100 %	100 %			60,568,900	60,568,900	DAK Non Fisik - BOKKB - BOK			32,515,809
2	2	2	2	1															
1	0	0	2.0	0	Pengelolaan Pelayanan Kesehatan Ibu Bersalin	Persentase pelaksanaan pelayanan kesehatan ibu bersalin di puskesmas	Kab. Madiun, Dolopo, Bangunsari			100 %	100 %			13,705,200	13,705,200	DAK Non Fisik - BOKKB - BOK			15,629,006
2	2	2	2	2															
1	0	0	2.0	0	Pengelolaan Pelayanan Kesehatan Bayi Baru Lahir	Persentase pelaksanaan pelayanan kesehatan bayi baru lahir di puskesmas	Kab. Madiun, Dolopo, Bangunsari			100 %	100 %			36,036	36,036	DAK Non Fisik - BOKKB - BOK			52,882,827
2	2	2	3																
1	0	0	2.0	0	Pengelolaan Pelayanan Kesehatan Balita	Persentase pelaksanaan pelayanan kesehatan balita di puskesmas	Kab. Madiun, Dolopo, Bangunsari			100 %	100 %			3,600,000	3,600,000	DAK Non Fisik - BOKKB - BOK			27,712,992
2	2	2	4																
1	0	0	2.0	0	Pengelolaan Pelayanan Kesehatan pada Usia Pendidikan Dasar	Persentase pelaksanaan pelayanan kesehatan usia pendidikan dasar di puskesmas	Kab. Madiun, Dolopo, Bangunsari			100 %	100 %			61,117,840	61,117,840	DAK Non Fisik - BOKKB - BOK			68,838,967
2	2	2	5																

**Perubahan Program dan Kegiatan Perangkat Daerah
Kabupaten Madiun
Tahun 2022**

Unit Organisasi : 1.02.0.00.0.00.01.0000 Dinas Kesehatan

Sub Unit Organisasi : 1.02.0.00.0.00.01.0007 Puskesmas Bangunsari

Kode	Urusan/ Bidang Urusan/ Program/ Kegiatan/ Sub Kegiatan	Indikator Kinerja			Rencana Tahun 2022								Catatan Penting	Prakiraan Maju Rencana Tahun 2023				
		Capaian Program	Keluaran Sub Kegiatan	Hasil Kegiatan	Lokasi Output Kegiatan	Target Capaian Kinerja				Pagu Indikatif (Rp.)		Sumber Dana		Target Capaian Kinerja		Kebutuhan Dana/ Pagu Indikatif (Rp.)		
						Program		Keluaran Sub Kegiatan		Hasil Kegiatan				Sebelum	Sesudah		Tolok Ukur	Target
						Sebelum	Sesudah	Sebelum	Sesudah	Sebelum	Sesudah							
1 0 2 0 2 0 7	Pengelolaan Pelayanan Kesehatan pada Usia Lanjut		Persentase pelaksanaan pelayanan kesehatan usia lanjut di puskesmas		Kab. Madiun, Dolopo, Bangunsari			100 %	100 %			23,814,910	23,814,910	DAK Non Fisik - BOKKB - BOK			11,993,622	
1 0 2 0 2 2 0	Pengelolaan Pelayanan Kesehatan Orang dengan Gangguan Jiwa Berat		Persentase pelaksanaan pelayanan kesehatan gangguan jiwa berat di puskesmas		Kab. Madiun, Dolopo, Bangunsari			100 %	100 %			0	0	DAK Non Fisik - BOKKB - BOK			1,245,528	
1 0 2 0 2 2 1	Pengelolaan Pelayanan Kesehatan Orang Terduga Tuberkulosis		Persentase pelaksanaan pelayanan kesehatan tuberkulosis di puskesmas		Kab. Madiun, Dolopo, Bangunsari			100 %	100 %			1,685,196	1,685,196	DAK Non Fisik - BOKKB - BOK			3,321,407	
1 0 2 0 2 2 2	Pengelolaan Pelayanan Kesehatan Orang dengan Risiko Terinfeksi HIV		Persentase pelaksanaan pelayanan kesehatan orang dengan risiko terinfeksi HIV di puskesmas		Kab. Madiun, Dolopo, Bangunsari			100 %	100 %			8,640,294	8,640,294	DAK Non Fisik - BOKKB - BOK			467,073	
1 0 2 0 2 2 3	Pengelolaan Pelayanan Kesehatan bagi Penduduk pada Kondisi Kejadian Luar Biasa (KLB)		Persentase pelaksanaan pelayanan kesehatan bagi Penduduk pada Kondisi Kejadian Luar Biasa (KLB) di puskesmas		Kab. Madiun, Dolopo, Bangunsari			100 %	100 %			186,970,000	186,970,000	DAK Non Fisik - BOKKB - BOK			251,679,864	
1 0 2 0 2 2 5	Pengelolaan Pelayanan Kesehatan Gizi Masyarakat		Persentase pelaksanaan pengelolaan pelayanan gizi masyarakat di puskesmas		Kab. Madiun, Dolopo, Bangunsari			100 %	100 %			71,506,030	71,506,030	DAK Non Fisik - BOKKB - BOK			11,676,822	
1 0 2 0 2 2 6	Pengelolaan Pelayanan Kesehatan Kerja dan Olahraga		Persentase pelaksanaan Pengelolaan Pelayanan Kesehatan Kerja dan Olahraga di puskesmas		Kab. Madiun, Dolopo, Bangunsari			100 %	100 %			11,594,720	11,594,720	DAK Non Fisik - BOKKB - BOK			15,938,712	

**Perubahan Program dan Kegiatan Perangkat Daerah
Kabupaten Madiun
Tahun 2022**

Unit Organisasi : 1.02.0.00.0.00.01.0000 Dinas Kesehatan

Sub Unit Organisasi : 1.02.0.00.0.00.01.0007 Puskesmas Bangunsari

Kode	Urusan/ Bidang Urusan/ Program/ Kegiatan/ Sub Kegiatan	Indikator Kinerja			Rencana Tahun 2022										Catatan Penting	Prakiraan Maju Rencana Tahun 2023				
		Capaian Program	Keluaran Sub Kegiatan	Hasil Kegiatan	Lokasi Output Kegiatan	Target Capaian Kinerja						Pagu Indikatif (Rp.)		Sumber Dana		Target Capaian Kinerja		Kebutuhan Dana/ Pagu Indikatif (Rp.)		
						Program		Keluaran Sub Kegiatan		Hasil Kegiatan		Sebelum	Sesudah			Sebelum	Sesudah		Tolok Ukur	Target
						Sebelum	Sesudah	Sebelum	Sesudah	Sebelum	Sesudah									
102022017	Pengelolaan Pelayanan Kesehatan Lingkungan		Persentase pengelolaan pelayanan kesehatan lingkungan di puskesmas		Kab. Madiun, Dolopo, Bangunsari			100 %	100 %					46,827,956	46,827,956	DAK Non Fisik - BOKKB - BOK			11,376,027	
102022018	Pengelolaan Pelayanan Promosi Kesehatan		Persentase pelaksanaan pengelolaan pelayanan promosi kesehatan di puskesmas		Kab. Madiun, Dolopo, Bangunsari			100 %	100 %					49,301,940	49,301,940	DAK Non Fisik - BOKKB - BOK			5,589,513	
102022020	Pengelolaan Surveilans Kesehatan		Cakupan penyelidikan epidemiologi kasus penyakit menular potensial wabah		Kab. Madiun, Dolopo, Bangunsari			100 persen	100 persen					30,560,196	30,560,196	DAK Non Fisik - BOKKB - BOK			56,215,190	
102022022	Pengelolaan Pelayanan Kesehatan Jiwa dan NAPZA		Persentase pelaksanaan pelayanan kesehatan jiwa dan napza di puskesmas		Kab. Madiun, Dolopo, Bangunsari			100 %	100 %					17,601,900	17,601,900	DAK Non Fisik - BOKKB - BOK			8,607,012	
102022025	Pelayanan Kesehatan Penyakit Menular dan Tidak Menular		Persentase pelaksanaan pelayanan kesehatan penyakit menular dan tidak menular di puskesmas		Kab. Madiun, Dolopo, Bangunsari			100 %	100 %					116,814,802	116,814,802	DAK Non Fisik - BOKKB - BOK			117,972,727	
102022033	Operasional Pelayanan Puskesmas		Persentase kelancaran operasional pelayanan di puskesmas		Kab. Madiun, Dolopo, Bangunsari			100 %	100 %					43,534,080	43,534,080	DAK Non Fisik - BOKKB - BOK			42,612,250	
102022036	Investigasi Awal Kejadian Tidak Diharapkan (Kejadian Ikutan Pasca Imunisasi dan Pemberian Obat Massal)		Persentase kegiatan Investigasi Awal Kejadian Tidak Diharapkan (Kejadian Ikutan Pasca Imunisasi dan Pemberian Obat Massal) di puskesmas		Kab. Madiun, Dolopo, Bangunsari			100 %	100 %					0	0	DAK Non Fisik - BOKKB - BOK			622,764	
10203	PROGRAM PENINGKATAN KAPASITAS SUMBER DAYA MANUSIA KESEHATAN											0	0			10,379,398				
1020302	Perencanaan Kebutuhan dan Pendayagunaan Sumberdaya Manusia Kesehatan untuk UKP dan UKM di Wilayah Kabupaten/Kota											0	0			10,379,398				

**Perubahan Program dan Kegiatan Perangkat Daerah
Kabupaten Madiun
Tahun 2022**

Unit Organisasi : 1.02.0.00.0.00.01.0000 Dinas Kesehatan

Sub Unit Organisasi : 1.02.0.00.0.00.01.0007 Puskesmas Bangunsari

Kode	Urusan/ Bidang Urusan/ Program/ Kegiatan/ Sub Kegiatan	Indikator Kinerja			Rencana Tahun 2022								Catatan Penting	Prakiraan Maju Rencana Tahun 2023				
		Capaian Program	Keluaran Sub Kegiatan	Hasil Kegiatan	Lokasi Output Kegiatan	Target Capaian Kinerja				Pagu Indikatif (Rp.)		Sumber Dana		Target Capaian Kinerja		Kebutuhan Dana/ Pagu Indikatif (Rp.)		
						Program		Keluaran Sub Kegiatan		Hasil Kegiatan				Sebelum	Sesudah		Tolok Ukur	Target
						Sebelum	Sesudah	Sebelum	Sesudah	Sebelum	Sesudah							
1 0 2 3 2 0 2	Pemenuhan Kebutuhan Sumber Daya Manusia Kesehatan sesuai Standar		Persentase pemenuhan kekurangan sumberdaya puskesmas sesuai dengan kebutuhan puskesmas		Kab. Madiun, Dolopo, Bangunsari			100 %	100 %			0	0	DAK Non Fisik - BOKKB - BOK			10,379,398	
1 0 2 5	PROGRAM PEMBERDAYAAN MASYARAKAT BIDANG KESEHATAN											0	0		13,600,180			
1 0 2 5 03	Pengembangan dan Pelaksanaan Upaya Kesehatan Bersumber Daya Masyarakat (UKBM) Tingkat Daerah Kabupaten/Kota											0	0		13,600,180			
1 0 2 5 3 0 1	Bimbingan Teknis dan Supervisi Pengembangan dan Pelaksanaan Upaya Kesehatan Bersumber Daya Masyarakat (UKBM)		Persentase pelaksanaan kegiatan bimbingan teknis dan supervisi pengembangan dan pelaksanaan upaya kesehatan bersumberdaya masyarakat (UKBM)		Kab. Madiun, Dolopo, Bangunsari			100 %	100 %			0	0	DAK Non Fisik - BOKKB - BOK			13,600,180	
TOTAL												1,853,077,194	2,054,208,764		1,888,178,828			

**Perubahan Program dan Kegiatan Perangkat Daerah
Kabupaten Madiun
Tahun 2022**

Unit Organisasi : 1.02.0.00.0.00.01.0000 Dinas Kesehatan

Sub Unit Organisasi : 1.02.0.00.0.00.01.0008 Puskesmas Dagangan

Kode	Urusan/ Bidang Urusan/ Program/ Kegiatan/ Sub Kegiatan	Indikator Kinerja			Rencana Tahun 2022								Catatan Penting	Prakiraan Maju Rencana Tahun 2023					
		Capaian Program	Keluaran Sub Kegiatan	Hasil Kegiatan	Lokasi Output Kegiatan	Target Capaian Kinerja				Pagu Indikatif (Rp.)		Sumber Dana		Target Capaian Kinerja		Kebutuhan Dana/ Pagu Indikatif (Rp.)			
						Program		Keluaran Sub Kegiatan		Hasil Kegiatan				Sebelum	Sesudah		Tolok Ukur	Target	
						Sebelum	Sesudah	Sebelum	Sesudah	Sebelum	Sesudah								
1		URUSAN PEMERINTAHAN WAJIB YANG BERKAITAN DENGAN PELAYANAN DASAR																	
1	0	URUSAN PEMERINTAHAN BIDANG KESEHATAN												2,385,841,495	3,435,395,230		2,443,389,740		
1	0	PROGRAM PENUNJANG URUSAN PEMERINTAHAN DAERAH KABUPATEN/KOTA												1,607,503,495	2,657,057,230		1,720,028,740		
1	0	Peningkatan Pelayanan BLUD												1,607,503,495	2,657,057,230		1,720,028,740		
1	0	0	2.1	0	Pelayanan dan Penunjang Pelayanan BLUD		Persentase Masyarakat yang Mendapat Pelayanan Kesehatan di Puskesmas Dagangan	Kab. Madiun, Dagangan, Dagangan			100 %	100 %			1,607,503,495	2,657,057,230	Pendapatan dari BLUD		1,720,028,740
1	0	PROGRAM PEMENUHAN UPAYA KESEHATAN PERORANGAN DAN UPAYA KESEHATAN MASYARAKAT												750,838,000	750,838,000		669,045,763		
1	0	Penyediaan Layanan Kesehatan untuk UKM dan UKP Rujukan Tingkat Daerah Kabupaten/Kota												750,838,000	750,838,000		669,045,763		
1	0	0	2.0	0	Pengelolaan Pelayanan Kesehatan Ibu Hamil		Persentase pelaksanaan pelayanan kesehatan ibu hamil di puskesmas	Kab. Madiun, Dagangan, Dagangan			100 %	100 %			86,419,020	86,419,020	DAK Non Fisik - BOKKB - BOK		56,539,607
1	0	0	2.0	0	Pengelolaan Pelayanan Kesehatan Ibu Bersalin		Persentase pelaksanaan pelayanan kesehatan ibu bersalin di puskesmas	Kab. Madiun, Dagangan, Dagangan			100 %	100 %			42,638,900	42,638,900	DAK Non Fisik - BOKKB - BOK		17,166,233
1	0	0	2.0	0	Pengelolaan Pelayanan Kesehatan Bayi Baru Lahir		Persentase pelaksanaan pelayanan kesehatan bayi baru lahir di puskesmas	Kab. Madiun, Dagangan, Dagangan			100 %	100 %			10,050,000	10,050,000	DAK Non Fisik - BOKKB - BOK		4,337,279
1	0	0	2.0	0	Pengelolaan Pelayanan Kesehatan Balita		Persentase pelaksanaan pelayanan kesehatan balita di puskesmas	Kab. Madiun, Dagangan, Dagangan			100 %	100 %			18,750,000	18,750,000	DAK Non Fisik - BOKKB - BOK		15,082,006
1	0	0	2.0	0	Pengelolaan Pelayanan Kesehatan pada Usia Pendidikan Dasar		Persentase pelaksanaan pelayanan kesehatan usia pendidikan dasar di puskesmas	Kab. Madiun, Dagangan, Dagangan			100 %	100 %			8,604,440	8,604,440	DAK Non Fisik - BOKKB - BOK		61,834,596

**Perubahan Program dan Kegiatan Perangkat Daerah
Kabupaten Madiun
Tahun 2022**

Unit Organisasi : 1.02.0.00.0.00.01.0000 Dinas Kesehatan

Sub Unit Organisasi : 1.02.0.00.0.00.01.0008 Puskesmas Dagangan

Kode	Urusan/ Bidang Urusan/ Program/ Kegiatan/ Sub Kegiatan	Indikator Kinerja			Rencana Tahun 2022										Catatan Penting	Prakiraan Maju Rencana Tahun 2023				
		Capaian Program	Keluaran Sub Kegiatan	Hasil Kegiatan	Lokasi Output Kegiatan	Target Capaian Kinerja						Pagu Indikatif (Rp.)		Sumber Dana		Target Capaian Kinerja		Kebutuhan Dana/ Pagu Indikatif (Rp.)		
						Program		Keluaran Sub Kegiatan		Hasil Kegiatan		Sebelum	Sesudah			Sebelum	Sesudah		Tolok Ukur	Target
						Sebelum	Sesudah	Sebelum	Sesudah	Sebelum	Sesudah									
102020207	Pengelolaan Pelayanan Kesehatan pada Usia Lanjut		Persentase pelaksanaan pelayanan kesehatan usia lanjut di puskesmas		Kab. Madiun, Dagangan, Dagangan			100 %	100 %					65,644,204	65,644,204	DAK Non Fisik - BOKKB - BOK			6,270,765	
102020208	Pengelolaan Pelayanan Kesehatan Penderita Hipertensi		Persentase pelaksanaan pelayanan kesehatan hipertensi di puskesmas		Kab. Madiun, Dagangan, Dagangan			100 %	100 %					12,150,000	12,150,000	DAK Non Fisik - BOKKB - BOK			10,973,839	
102020209	Pengelolaan Pelayanan Kesehatan Penderita Diabetes Melitus		Persentase pelaksanaan pelayanan kesehatan Diabetes Mellitus di puskesmas		Kab. Madiun, Dagangan, Dagangan			100 %	100 %					10,800,000	10,800,000	DAK Non Fisik - BOKKB - BOK			9,406,148	
102020210	Pengelolaan Pelayanan Kesehatan Orang dengan Gangguan Jiwa Berat		Persentase pelaksanaan pelayanan kesehatan gangguan jiwa berat di puskesmas		Kab. Madiun, Dagangan, Dagangan			100 %	100 %					2,850,000	2,850,000	DAK Non Fisik - BOKKB - BOK			1,828,973	
102020211	Pengelolaan Pelayanan Kesehatan Orang Terduga Tuberkulosis		Persentase pelaksanaan pelayanan kesehatan tuberkulosis di puskesmas		Kab. Madiun, Dagangan, Dagangan			100 %	100 %					2,475,000	2,475,000	DAK Non Fisik - BOKKB - BOK			5,643,689	
102020212	Pengelolaan Pelayanan Kesehatan Orang dengan Risiko Terinfeksi HIV		Persentase pelaksanaan pelayanan kesehatan orang dengan risiko terinfeksi HIV di puskesmas		Kab. Madiun, Dagangan, Dagangan			100 %	100 %					800,000	800,000	DAK Non Fisik - BOKKB - BOK			209,026	
102020213	Pengelolaan Pelayanan Kesehatan bagi Penduduk pada Kondisi Kejadian Luar Biasa (KLB)		Persentase pelaksanaan pelayanan kesehatan bagi Penduduk pada Kondisi Kejadian Luar Biasa (KLB) di puskesmas		Kab. Madiun, Dagangan, Dagangan			100 %	100 %					194,570,000	194,570,000	DAK Non Fisik - BOKKB - BOK			254,551,038	
102020215	Pengelolaan Pelayanan Kesehatan Gizi Masyarakat		Persentase pelaksanaan pengelolaan pelayanan gizi masyarakat di puskesmas		Kab. Madiun, Dagangan, Dagangan			100 %	100 %					63,286,948	63,286,948	DAK Non Fisik - BOKKB - BOK			24,286,685	

**Perubahan Program dan Kegiatan Perangkat Daerah
Kabupaten Madiun
Tahun 2022**

Unit Organisasi : 1.02.0.00.0.00.01.0000 Dinas Kesehatan

Sub Unit Organisasi : 1.02.0.00.0.00.01.0008 Puskesmas Dagangan

Kode	Urusan/ Bidang Urusan/ Program/ Kegiatan/ Sub Kegiatan	Indikator Kinerja			Rencana Tahun 2022										Catatan Penting	Prakiraan Maju Rencana Tahun 2023				
		Capaian Program	Keluaran Sub Kegiatan	Hasil Kegiatan	Lokasi Output Kegiatan	Target Capaian Kinerja						Pagu Indikatif (Rp.)		Sumber Dana		Target Capaian Kinerja		Kebutuhan Dana/ Pagu Indikatif (Rp.)		
						Program		Keluaran Sub Kegiatan		Hasil Kegiatan		Sebelum	Sesudah			Sebelum	Sesudah		Tolok Ukur	Target
						Sebelum	Sesudah	Sebelum	Sesudah	Sebelum	Sesudah									
1 0 2 0 2 2 1 6	Pengelolaan Pelayanan Kesehatan Kerja dan Olahraga		Persentase pelaksanaan Pengelolaan Pelayanan Kesehatan Kerja dan Olahraga di puskesmas		Kab. Madiun, Dagangan, Dagangan			100 %	100 %					23,187,680	23,187,680	DAK Non Fisik - BOKKB - BOK			12,314,822	
1 0 2 0 2 2 1 7	Pengelolaan Pelayanan Kesehatan Lingkungan		Persentase pengelolaan pelayanan kesehatan lingkungan di puskesmas		Kab. Madiun, Dagangan, Dagangan			100 %	100 %					18,683,443	18,683,443	DAK Non Fisik - BOKKB - BOK			17,332,521	
1 0 2 0 2 2 1 8	Pengelolaan Pelayanan Promosi Kesehatan		Persentase pelaksanaan pengelolaan pelayanan promosi kesehatan di puskesmas		Kab. Madiun, Dagangan, Dagangan			100 %	100 %					36,333,665	36,333,665	DAK Non Fisik - BOKKB - BOK			34,765,878	
1 0 2 0 2 2 2 0	Pengelolaan Surveilans Kesehatan		Persentase pelaksanaan pelayanan surveilans kesehatan di puskesmas		Kab. Madiun, Dagangan, Dagangan			100 %	100 %					6,097,820	6,097,820	DAK Non Fisik - BOKKB - BOK			1,895,652	
1 0 2 0 2 2 2 2	Pengelolaan Pelayanan Kesehatan Jiwa dan NAPZA		Persentase pelaksanaan pelayanan kesehatan jiwa dan napza di puskesmas		Kab. Madiun, Dagangan, Dagangan			100 %	100 %					10,950,000	10,950,000	DAK Non Fisik - BOKKB - BOK			7,472,662	
1 0 2 0 2 2 2 5	Pelayanan Kesehatan Penyakit Menular dan Tidak Menular		Persentase pelaksanaan pelayanan kesehatan penyakit menular dan tidak menular di puskesmas		Kab. Madiun, Dagangan, Dagangan			100 %	100 %					117,848,820	117,848,820	DAK Non Fisik - BOKKB - BOK			102,576,093	
1 0 2 0 2 2 2 8	Pengambilan dan Pengiriman Spesimen Penyakit Potensial KLB ke Laboratorium Rujukan/Nasional		Persentase pelaksanaan kegiatan Pengambilan dan Pengiriman Spesimen Penyakit Potensial KLB ke Laboratorium Rujukan/Nasional di puskesmas		Kab. Madiun, Dagangan, Dagangan			100 %	100 %					0	0	DAK Non Fisik - BOKKB - BOK			9,197,122	

**Perubahan Program dan Kegiatan Perangkat Daerah
Kabupaten Madiun
Tahun 2022**

Unit Organisasi : 1.02.0.00.0.00.01.0000 Dinas Kesehatan

Sub Unit Organisasi : 1.02.0.00.0.00.01.0008 Puskesmas Dagangan

Kode	Urusan/ Bidang Urusan/ Program/ Kegiatan/ Sub Kegiatan	Indikator Kinerja			Rencana Tahun 2022										Catatan Penting	Prakiraan Maju Rencana Tahun 2023				
		Capaian Program	Keluaran Sub Kegiatan	Hasil Kegiatan	Lokasi Output Kegiatan	Target Capaian Kinerja						Pagu Indikatif (Rp.)		Sumber Dana		Target Capaian Kinerja		Kebutuhan Dana/ Pagu Indikatif (Rp.)		
						Program		Keluaran Sub Kegiatan		Hasil Kegiatan		Sebelum	Sesudah			Sebelum	Sesudah		Tolok Ukur	Target
						Sebelum	Sesudah	Sebelum	Sesudah	Sebelum	Sesudah									
1 0 2 0 2 2 3	Operasional Pelayanan Puskesmas		Persentase kelancaran operasional pelayanan di puskesmas		Kab. Madiun, Dagangan, Dagangan				100 %	100 %				222,860	222,860	DAK Non Fisik - BOKKB - BOK			8,776,825	
1 0 2 0 2 2 6	Investigasi Awal Kejadian Tidak Diharapkan (Kejadian Ikutan Pasca Imunisasi dan Pemberian Obat Massal)		Persentase kegiatan Investigasi Awal Kejadian Tidak Diharapkan (Kejadian Ikutan Pasca Imunisasi dan Pemberian Obat Massal) di puskesmas		Kab. Madiun, Dagangan, Dagangan				100 %	100 %				6,075,000	6,075,000	DAK Non Fisik - BOKKB - BOK			4,232,767	
1 0 2 0 2 2 7	Pelaksanaan Kewaspadaan Dini dan Respon Wabah		Persentase pelaksanaan kewaspadaan dini dan respon wabah di puskesmas		Kab. Madiun, Dagangan, Dagangan				100 %	100 %				12,400,200	12,400,200	DAK Non Fisik - BOKKB - BOK			2,351,537	
1 0 2 0 3	PROGRAM PENINGKATAN KAPASITAS SUMBER DAYA MANUSIA KESEHATAN										27,500,000	27,500,000				22,992,806				
1 0 2 0 3 02	Perencanaan Kebutuhan dan Pendayagunaan Sumberdaya Manusia Kesehatan untuk UKP dan UKM di Wilayah Kabupaten/Kota										27,500,000	27,500,000				22,992,806				
1 0 2 0 3 2 2	Pemenuhan Kebutuhan Sumber Daya Manusia Kesehatan sesuai Standar		Persentase pemenuhan kekurangan sumberdaya puskesmas sesuai dengan kebutuhan puskesmas		Kab. Madiun, Dagangan, Dagangan				100 %	100 %				27,500,000	27,500,000	DAK Non Fisik - BOKKB - BOK			22,992,806	
1 0 2 0 5	PROGRAM PEMBERDAYAAN MASYARAKAT BIDANG KESEHATAN										0	0				31,322,431				
1 0 2 0 5 03	Pengembangan dan Pelaksanaan Upaya Kesehatan Bersumber Daya Masyarakat (UKBM) Tingkat Daerah Kabupaten/Kota										0	0				31,322,431				
1 0 2 0 5 3 1	Bimbingan Teknis dan Supervisi Pengembangan dan Pelaksanaan Upaya Kesehatan Bersumber Daya Masyarakat (UKBM)		Persentase pelaksanaan kegiatan bimbingan tehnik dan supervisi pengembangan dan pelaksanaan upaya kesehatan bersumberdaya masyarakat (UKBM)		Kab. Madiun, Dagangan, Dagangan				100 %	100 %				0	0	DAK Non Fisik - BOKKB - BOK			31,322,431	
TOTAL												2,385,841,495	3,435,395,230				2,443,389,740			

**Perubahan Program dan Kegiatan Perangkat Daerah
Kabupaten Madiun
Tahun 2022**

Unit Organisasi : 1.02.0.00.0.00.01.0000 Dinas Kesehatan
Sub Unit Organisasi : 1.02.0.00.0.00.01.0009 Puskesmas Jetis

Kode	Urusan/ Bidang Urusan/ Program/ Kegiatan/ Sub Kegiatan	Indikator Kinerja			Rencana Tahun 2022								Catatan Penting	Prakiraan Maju Rencana Tahun 2023							
		Capaian Program	Keluaran Sub Kegiatan	Hasil Kegiatan	Lokasi Output Kegiatan	Target Capaian Kinerja						Pagu Indikatif (Rp.)		Sumber Dana	Target Capaian Kinerja		Kebutuhan Dana/ Pagu Indikatif (Rp.)				
						Program		Keluaran Sub Kegiatan		Hasil Kegiatan		Sebelum			Sesudah	Sebelum		Sesudah	Tolok Ukur	Target	
						Sebelum	Sesudah	Sebelum	Sesudah	Sebelum	Sesudah										
1		URUSAN PEMERINTAHAN WAJIB YANG BERKAITAN DENGAN PELAYANAN DASAR																			
1	0	URUSAN PEMERINTAHAN BIDANG KESEHATAN												1,857,854,840	1,672,404,860			1,813,189,750			
1	0	0	PROGRAM PENUNJANG URUSAN PEMERINTAHAN DAERAH KABUPATEN/KOTA												1,084,932,000	899,482,020			1,084,932,000		
1	0	0	2.	Peningkatan Pelayanan BLUD												1,084,932,000	899,482,020			1,084,932,000	
1	0	0	2.1	0	Pelayanan dan Penunjang Pelayanan BLUD		Persentase Masyarakat yang Mendapat Pelayanan Kesehatan di Puskesmas Jetis	Kab. Madiun, Dagangan, Jetis			100 %	100 %			1,084,932,000	899,482,020	Pendapatan dari BLUD			1,084,932,000	
1	0	0	2	2	PROGRAM PEMENUHAN UPAYA KESEHATAN PERORANGAN DAN UPAYA KESEHATAN MASYARAKAT												736,922,840	736,922,840			674,161,285
1	0	0	2.	02	Penyediaan Layanan Kesehatan untuk UKM dan UKP Rujukan Tingkat Daerah Kabupaten/Kota												736,922,840	736,922,840			674,161,285
1	0	0	2.0	0	Pengelolaan Pelayanan Kesehatan Ibu Hamil		Persentase pelaksanaan pelayanan kesehatan ibu hamil di puskesmas	Kab. Madiun, Dagangan, Jetis			100 %	100 %			38,426,160	38,426,160	DAK Non Fisik - BOKKB - BOK			8,265,257	
1	0	0	2.0	0	Pengelolaan Pelayanan Kesehatan Ibu Bersalin		Persentase pelaksanaan pelayanan kesehatan ibu bersalin di puskesmas	Kab. Madiun, Dagangan, Jetis			100 %	100 %			9,000,000	9,000,000	DAK Non Fisik - BOKKB - BOK			13,289,237	
1	0	0	2.0	0	Pengelolaan Pelayanan Kesehatan Bayi Baru Lahir		Persentase pelaksanaan pelayanan kesehatan bayi baru lahir di puskesmas	Kab. Madiun, Dagangan, Jetis			100 %	100 %			9,000,000	9,000,000	DAK Non Fisik - BOKKB - BOK			8,427,321	
1	0	0	2.0	0	Pengelolaan Pelayanan Kesehatan Balita		Persentase pelaksanaan pelayanan kesehatan balita di puskesmas	Kab. Madiun, Dagangan, Jetis			100 %	100 %			129,590,400	129,590,400	DAK Non Fisik - BOKKB - BOK			74,072,694	
1	0	0	2.0	0	Pengelolaan Pelayanan Kesehatan pada Usia Pendidikan Dasar		Persentase pelaksanaan pelayanan kesehatan usia pendidikan dasar di puskesmas	Kab. Madiun, Dagangan, Jetis			100 %	100 %			13,216,800	13,216,800	DAK Non Fisik - BOKKB - BOK			15,891,226	

**Perubahan Program dan Kegiatan Perangkat Daerah
Kabupaten Madiun
Tahun 2022**

Unit Organisasi : 1.02.0.00.0.00.01.0000 Dinas Kesehatan
Sub Unit Organisasi : 1.02.0.00.0.00.01.0009 Puskesmas Jetis

Kode	Urusan/ Bidang Urusan/ Program/ Kegiatan/ Sub Kegiatan	Indikator Kinerja			Rencana Tahun 2022										Catatan Penting	Prakiraan Maju Rencana Tahun 2023				
		Capaian Program	Keluaran Sub Kegiatan	Hasil Kegiatan	Lokasi Output Kegiatan	Target Capaian Kinerja						Pagu Indikatif (Rp.)		Sumber Dana		Target Capaian Kinerja		Kebutuhan Dana/ Pagu Indikatif (Rp.)		
						Program		Keluaran Sub Kegiatan		Hasil Kegiatan		Sebelum	Sesudah			Sebelum	Sesudah		Tolok Ukur	Target
						Sebelum	Sesudah	Sebelum	Sesudah	Sebelum	Sesudah									
1 0 2 0 2 0 7	Pengelolaan Pelayanan Kesehatan pada Usia Lanjut		Persentase pelaksanaan pelayanan kesehatan usia lanjut di puskesmas		Kab. Madiun, Dagangan, Jetis			100 %	100 %					86,983,192	86,983,192	DAK Non Fisik - BOKKB - BOK			3,457,362	
1 0 2 0 2 1 0	Pengelolaan Pelayanan Kesehatan Orang dengan Gangguan Jiwa Berat		Persentase pelaksanaan pelayanan kesehatan gangguan jiwa berat di puskesmas		Kab. Madiun, Dagangan, Jetis			100 %	100 %					10,800,000	10,800,000	DAK Non Fisik - BOKKB - BOK			3,889,533	
1 0 2 0 2 1 2	Pengelolaan Pelayanan Kesehatan Orang dengan Risiko Terinfeksi HIV		Persentase pelaksanaan pelayanan kesehatan orang dengan risiko terinfeksi HIV di puskesmas		Kab. Madiun, Dagangan, Jetis			100 %	100 %			0	0	0	0	DAK Non Fisik - BOKKB - BOK			1,944,766	
1 0 2 0 2 1 3	Pengelolaan Pelayanan Kesehatan bagi Penduduk pada Kondisi Kejadian Luar Biasa (KLB)		Persentase pelaksanaan pelayanan kesehatan bagi Penduduk pada Kondisi Kejadian Luar Biasa (KLB) di puskesmas		Kab. Madiun, Dagangan, Jetis			100 %	100 %					194,102,500	194,102,500	DAK Non Fisik - BOKKB - BOK			258,295,877	
1 0 2 0 2 1 5	Pengelolaan Pelayanan Kesehatan Gizi Masyarakat		Persentase pelaksanaan pengelolaan pelayanan gizi masyarakat di puskesmas		Kab. Madiun, Dagangan, Jetis			100 %	100 %					24,675,000	24,675,000	DAK Non Fisik - BOKKB - BOK			21,500,473	
1 0 2 0 2 1 6	Pengelolaan Pelayanan Kesehatan Kerja dan Olahraga		Persentase pelaksanaan Pengelolaan Pelayanan Kesehatan Kerja dan Olahraga di puskesmas		Kab. Madiun, Dagangan, Jetis			100 %	100 %					26,400,440	26,400,440	DAK Non Fisik - BOKKB - BOK			28,155,031	
1 0 2 0 2 1 7	Pengelolaan Pelayanan Kesehatan Lingkungan		Persentase pengelolaan pelayanan kesehatan lingkungan di puskesmas		Kab. Madiun, Dagangan, Jetis			100 %	100 %					34,759,348	34,759,348	DAK Non Fisik - BOKKB - BOK			19,364,471	

**Perubahan Program dan Kegiatan Perangkat Daerah
Kabupaten Madiun
Tahun 2022**

Unit Organisasi : 1.02.0.00.0.00.01.0000 Dinas Kesehatan
Sub Unit Organisasi : 1.02.0.00.0.00.01.0009 Puskesmas Jetis

Kode	Urusan/ Bidang Urusan/ Program/ Kegiatan/ Sub Kegiatan	Indikator Kinerja			Rencana Tahun 2022								Catatan Penting	Prakiraan Maju Rencana Tahun 2023				
		Capaian Program	Keluaran Sub Kegiatan	Hasil Kegiatan	Lokasi Output Kegiatan	Target Capaian Kinerja				Pagu Indikatif (Rp.)		Sumber Dana		Target Capaian Kinerja		Kebutuhan Dana/ Pagu Indikatif (Rp.)		
						Program		Keluaran Sub Kegiatan		Hasil Kegiatan				Sebelum	Sesudah		Tolok Ukur	Target
						Sebelum	Sesudah	Sebelum	Sesudah	Sebelum	Sesudah							
102022018	Pengelolaan Pelayan Promosi Kesehatan		Persentase pelaksanaan pengelolaan pelayanan promosi kesehatan di puskesmas		Kab. Madiun, Dagangan, Jetis			100 %	100 %			0	0	DAK Non Fisik - BOKKB - BOK			12,636,098	
102022020	Pengelolaan Surveilans Kesehatan		Persentase pelaksanaan pelayanan surveilans kesehatan di puskesmas		Kab. Madiun, Dagangan, Jetis			100 %	100 %			22,425,000	22,425,000	DAK Non Fisik - BOKKB - BOK			5,186,044	
102022025	Pelayanan Kesehatan Penyakit Menular dan Tidak Menular		Persentase pelaksanaan pelayanan kesehatan penyakit menular dan tidak menular di puskesmas		Kab. Madiun, Dagangan, Jetis			100 %	100 %			75,505,200	75,505,200	DAK Non Fisik - BOKKB - BOK			157,532,422	
102022028	Pengambilan dan Pengiriman Spesimen Penyakit Potensial KLB ke Laboratorium Rujukan/Nasional		Persentase pelaksanaan kegiatan Pengambilan dan Pengiriman Spesimen Penyakit Potensial KLB ke Laboratorium Rujukan/Nasional di puskesmas		Kab. Madiun, Dagangan, Jetis			100 %	100 %			4,350,000	4,350,000	DAK Non Fisik - BOKKB - BOK			10,804,258	
102022033	Operasional Pelayanan Puskesmas		Persentase kelancaran operasional pelayanan di puskesmas		Kab. Madiun, Dagangan, Jetis			100 %	100 %			56,188,800	56,188,800	DAK Non Fisik - BOKKB - BOK			29,720,534	
102022036	Investigasi Awal Kejadian Tidak Diharapkan (Kejadian Ikutan Pasca Imunisasi dan Pemberian Obat Massal)		Persentase kegiatan Investigasi Awal Kejadian Tidak Diharapkan (Kejadian Ikutan Pasca Imunisasi dan Pemberian Obat Massal) di puskesmas		Kab. Madiun, Dagangan, Jetis			100 %	100 %			1,500,000	1,500,000	DAK Non Fisik - BOKKB - BOK			1,728,681	
10203	PROGRAM PENINGKATAN KAPASITAS SUMBER DAYA MANUSIA KESEHATAN													30,000,000	30,000,000			18,907,451
1020302	Perencanaan Kebutuhan dan Pendayagunaan Sumberdaya Manusia Kesehatan untuk UKP dan UKM di Wilayah Kabupaten/Kota													30,000,000	30,000,000			18,907,451

**Perubahan Program dan Kegiatan Perangkat Daerah
Kabupaten Madiun
Tahun 2022**

Unit Organisasi : 1.02.0.00.0.00.01.0000 Dinas Kesehatan
Sub Unit Organisasi : 1.02.0.00.0.00.01.0009 Puskesmas Jetis

Kode	Urusan/ Bidang Urusan/ Program/ Kegiatan/ Sub Kegiatan	Indikator Kinerja			Rencana Tahun 2022								Catatan Penting	Prakiraan Maju Rencana Tahun 2023				
		Capaian Program	Keluaran Sub Kegiatan	Hasil Kegiatan	Lokasi Output Kegiatan	Target Capaian Kinerja				Pagu Indikatif (Rp.)		Sumber Dana		Target Capaian Kinerja		Kebutuhan Dana/ Pagu Indikatif (Rp.)		
						Program		Keluaran Sub Kegiatan		Hasil Kegiatan				Sebelum	Sesudah		Tolok Ukur	Target
						Sebelum	Sesudah	Sebelum	Sesudah	Sebelum	Sesudah							
1 0 2 3 2 0 2	Pemenuhan Kebutuhan Sumber Daya Manusia Kesehatan sesuai Standar		Persentase pemenuhan kekurangan sumberdaya puskesmas sesuai dengan kebutuhan puskesmas		Kab. Madiun, Dagangan, Jetis			100 %	100 %			30,000,000	30,000,000	DAK Non Fisik - BOKKB - BOK			18,907,451	
1 0 2 5	PROGRAM PEMBERDAYAAN MASYARAKAT BIDANG KESEHATAN											6,000,000	6,000,000		35,189,014			
1 0 2 5 03	Pengembangan dan Pelaksanaan Upaya Kesehatan Bersumber Daya Masyarakat (UKBM) Tingkat Daerah Kabupaten/Kota											6,000,000	6,000,000		35,189,014			
1 0 2 5 3 0 1	Bimbingan Teknis dan Supervisi Pengembangan dan Pelaksanaan Upaya Kesehatan Bersumber Daya Masyarakat (UKBM)		Persentase pelaksanaan kegiatan bimbingan teknis dan supervisi pengembangan dan pelaksanaan upaya kesehatan bersumberdaya masyarakat (UKBM)		Kab. Madiun, Dagangan, Jetis			100 %	100 %			6,000,000	6,000,000	DAK Non Fisik - BOKKB - BOK			35,189,014	
TOTAL												1,857,854,840	1,672,404,860			1,813,189,750		

**Perubahan Program dan Kegiatan Perangkat Daerah
Kabupaten Madiun
Tahun 2022**

Unit Organisasi : 1.02.0.00.0.00.01.0000 Dinas Kesehatan

Sub Unit Organisasi : 1.02.0.00.0.00.01.0010 Puskesmas Wungu

Kode	Urusan/ Bidang Urusan/ Program/ Kegiatan/ Sub Kegiatan	Indikator Kinerja			Rencana Tahun 2022								Catatan Penting	Prakiraan Maju Rencana Tahun 2023						
		Capaian Program	Keluaran Sub Kegiatan	Hasil Kegiatan	Lokasi Output Kegiatan	Target Capaian Kinerja				Pagu Indikatif (Rp.)		Sumber Dana		Target Capaian Kinerja		Kebutuhan Dana/ Pagu Indikatif (Rp.)				
						Program		Keluaran Sub Kegiatan		Hasil Kegiatan				Sebelum	Sesudah		Tolok Ukur	Target		
						Sebelum	Sesudah	Sebelum	Sesudah	Sebelum	Sesudah									
1																				
1	0																			
2																				
1	0	0																		
2		1																		
1	0	0	2.																	
2		1	10																	
1	0	0	2.1	0	Pelayanan dan Penunjang Pelayanan BLUD	Persentase Masyarakat yang Mendapat Pelayanan Kesehatan di Puskesmas Wungu	Kab. Madiun, Wungu, Wungu			100 %	100 %									
2		0	0	1										1,056,000,000	1,099,369,728	Pendapatan dari BLUD				1,063,000,000
1	0	0																		
2		2																		
1	0	0	2.																	
2		0	02																	
1	0	0	2.0	0	Pengelolaan Pelayanan Kesehatan Ibu Hamil	Persentase pelaksanaan pelayanan kesehatan ibu hamil di puskesmas	Kab. Madiun, Wungu, Wungu			100 %	100 %									
2		2	2	1																
1	0	0	2.0	0	Pengelolaan Pelayanan Kesehatan Ibu Bersalin	Persentase pelaksanaan pelayanan kesehatan ibu bersalin di puskesmas	Kab. Madiun, Wungu, Wungu			100 %	100 %									
2		2	2	2																
1	0	0	2.0	0	Pengelolaan Pelayanan Kesehatan Bayi Baru Lahir	Persentase pelaksanaan pelayanan kesehatan bayi baru lahir di puskesmas	Kab. Madiun, Wungu, Wungu			100 %	100 %									
2		2	2	3																
1	0	0	2.0	0	Pengelolaan Pelayanan Kesehatan Balita	Persentase pelaksanaan pelayanan kesehatan balita di puskesmas	Kab. Madiun, Wungu, Wungu			100 %	100 %									
2		2	2	4																
1	0	0	2.0	0	Pengelolaan Pelayanan Kesehatan pada Usia Pendidikan Dasar	Persentase pelaksanaan pelayanan kesehatan usia pendidikan dasar di puskesmas	Kab. Madiun, Wungu, Wungu			100 %	100 %									
2		2	2	5																

**Perubahan Program dan Kegiatan Perangkat Daerah
Kabupaten Madiun
Tahun 2022**

Unit Organisasi : 1.02.0.00.0.00.01.0000 Dinas Kesehatan

Sub Unit Organisasi : 1.02.0.00.0.00.01.0010 Puskesmas Wungu

Kode	Urusan/ Bidang Urusan/ Program/ Kegiatan/ Sub Kegiatan	Indikator Kinerja			Rencana Tahun 2022										Catatan Penting	Prakiraan Maju Rencana Tahun 2023				
		Capaian Program	Keluaran Sub Kegiatan	Hasil Kegiatan	Lokasi Output Kegiatan	Target Capaian Kinerja						Pagu Indikatif (Rp.)		Sumber Dana		Target Capaian Kinerja		Kebutuhan Dana/ Pagu Indikatif (Rp.)		
						Program		Keluaran Sub Kegiatan		Hasil Kegiatan		Sebelum	Sesudah			Sebelum	Sesudah		Tolok Ukur	Target
						Sebelum	Sesudah	Sebelum	Sesudah	Sebelum	Sesudah									
1 0 2 0 2 0 7	Pengelolaan Pelayanan Kesehatan pada Usia Lanjut		Persentase pelaksanaan pelayanan kesehatan usia lanjut di puskesmas		Kab. Madiun, Wungu, Wungu			100 %	100 %					14,907,960	14,907,960	DAK Non Fisik - BOKKB - BOK			18,662,369	
1 0 2 0 2 0 8	Pengelolaan Pelayanan Kesehatan Penderita Hipertensi		Persentase pelaksanaan pelayanan kesehatan hipertensi di puskesmas		Kab. Madiun, Wungu, Wungu			100 %	100 %					54,600	54,600	DAK Non Fisik - BOKKB - BOK			10,170,228	
1 0 2 0 2 1 3	Pengelolaan Pelayanan Kesehatan bagi Penduduk pada Kondisi Kejadian Luar Biasa (KLB)		Persentase pelaksanaan pelayanan kesehatan bagi Penduduk pada Kondisi Kejadian Luar Biasa (KLB) di puskesmas		Kab. Madiun, Wungu, Wungu			100 %	100 %					151,150,000	151,150,000	DAK Non Fisik - BOKKB - BOK			204,542,713	
1 0 2 0 2 1 5	Pengelolaan Pelayanan Kesehatan Gizi Masyarakat		Persentase pelaksanaan pengelolaan pelayanan gizi masyarakat di puskesmas		Kab. Madiun, Wungu, Wungu			100 %	100 %					53,482,200	53,482,200	DAK Non Fisik - BOKKB - BOK			46,480,587	
1 0 2 0 2 1 6	Pengelolaan Pelayanan Kesehatan Kerja dan Olahraga		Persentase pelaksanaan Pengelolaan Pelayanan Kesehatan Kerja dan Olahraga di puskesmas		Kab. Madiun, Wungu, Wungu			100 %	100 %					11,811,800	11,811,800	DAK Non Fisik - BOKKB - BOK			3,535,171	
1 0 2 0 2 1 7	Pengelolaan Pelayanan Kesehatan Lingkungan		Persentase pengelolaan pelayanan kesehatan lingkungan di puskesmas		Kab. Madiun, Wungu, Wungu			100 %	100 %					40,353,800	40,353,800	DAK Non Fisik - BOKKB - BOK			30,778,650	
1 0 2 0 2 1 8	Pengelolaan Pelayanan Promosi Kesehatan		Persentase pelaksanaan pengelolaan pelayanan promosi kesehatan di puskesmas		Kab. Madiun, Wungu, Wungu			100 %	100 %					102,537,100	102,537,100	DAK Non Fisik - BOKKB - BOK			34,300,396	
1 0 2 0 2 2	Pengelolaan Pelayanan Kesehatan Jiwa dan NAPZA		Persentase pelaksanaan pelayanan kesehatan jiwa dan napza di puskesmas		Kab. Madiun, Wungu, Wungu			100 %	100 %					8,400,000	8,400,000	DAK Non Fisik - BOKKB - BOK			4,611,385	

**Perubahan Program dan Kegiatan Perangkat Daerah
Kabupaten Madiun
Tahun 2022**

Unit Organisasi : 1.02.0.00.0.00.01.0000 Dinas Kesehatan

Sub Unit Organisasi : 1.02.0.00.0.00.01.0010 Puskesmas Wungu

Kode	Urusan/ Bidang Urusan/ Program/ Kegiatan/ Sub Kegiatan	Indikator Kinerja			Rencana Tahun 2022								Catatan Penting	Prakiraan Maju Rencana Tahun 2023				
		Capaian Program	Keluaran Sub Kegiatan	Hasil Kegiatan	Lokasi Output Kegiatan	Target Capaian Kinerja				Pagu Indikatif (Rp.)		Sumber Dana		Target Capaian Kinerja		Kebutuhan Dana/ Pagu Indikatif (Rp.)		
						Program		Keluaran Sub Kegiatan		Hasil Kegiatan				Sebelum	Sesudah		Tolok Ukur	Target
						Sebelum	Sesudah	Sebelum	Sesudah	Sebelum	Sesudah							
1 0 2 0 2 2 5	Pelayanan Kesehatan Penyakit Menular dan Tidak Menular		Persentase pelaksanaan pelayanan kesehatan penyakit menular dan tidak menular di puskesmas		Kab. Madiun, Wungu, Wungu			100 %	100 %			62,966,000	62,966,000	DAK Non Fisik - BOKKB - BOK			63,902,086	
1 0 2 0 2 2 3	Operasional Pelayanan Puskesmas		Persentase kelancaran operasional pelayanan di puskesmas		Kab. Madiun, Wungu, Wungu			100 %	100 %			27,549,600	27,549,600	DAK Non Fisik - BOKKB - BOK			54,490,791	
1 0 2 0 3	PROGRAM PENINGKATAN KAPASITAS SUMBER DAYA MANUSIA KESEHATAN												0	0			7,627,671	
1 0 2 0 3 02	Perencanaan Kebutuhan dan Pendayagunaan Sumberdaya Manusia Kesehatan untuk UKP dan UKM di Wilayah Kabupaten/Kota												0	0			7,627,671	
1 0 2 0 3 2 0	Pemenuhan Kebutuhan Sumber Daya Manusia Kesehatan sesuai Standar		Persentase pemenuhan kekurangan sumberdaya puskesmas sesuai dengan kebutuhan puskesmas		Kab. Madiun, Wungu, Wungu			100 %	100 %			0	0	DAK Non Fisik - BOKKB - BOK			7,627,671	
1 0 2 0 5	PROGRAM PEMBERDAYAAN MASYARAKAT BIDANG KESEHATAN												33,668,100	33,668,100			21,769,899	
1 0 2 0 5 03	Pengembangan dan Pelaksanaan Upaya Kesehatan Bersumber Daya Masyarakat (UKBM) Tingkat Daerah Kabupaten/Kota												33,668,100	33,668,100			21,769,899	
1 0 2 0 5 3 1	Bimbingan Teknis dan Supervisi Pengembangan dan Pelaksanaan Upaya Kesehatan Bersumber Daya Masyarakat (UKBM)		Persentase pelaksanaan kegiatan bimbingan tehnik dan supervisi pengembangan dan pelaksanaan upaya kesehatan bersumberdaya masyarakat (UKBM)		Kab. Madiun, Wungu, Wungu			100 %	100 %			33,668,100	33,668,100	DAK Non Fisik - BOKKB - BOK			21,769,899	
TOTAL												1,676,249,700	1,719,619,428			1,647,407,750		

**Perubahan Program dan Kegiatan Perangkat Daerah
Kabupaten Madiun
Tahun 2022**

Unit Organisasi : 1.02.0.00.0.00.01.0000 Dinas Kesehatan

Sub Unit Organisasi : 1.02.0.00.0.00.01.0011 Puskesmas Mojopurno

Kode	Urusan/ Bidang Urusan/ Program/ Kegiatan/ Sub Kegiatan	Indikator Kinerja			Rencana Tahun 2022								Catatan Penting	Prakiraan Maju Rencana Tahun 2023					
		Capaian Program	Keluaran Sub Kegiatan	Hasil Kegiatan	Lokasi Output Kegiatan	Target Capaian Kinerja				Pagu Indikatif (Rp.)		Sumber Dana		Target Capaian Kinerja		Kebutuhan Dana/ Pagu Indikatif (Rp.)			
						Program		Keluaran Sub Kegiatan		Hasil Kegiatan				Sebelum	Sesudah		Tolok Ukur	Target	
						Sebelum	Sesudah	Sebelum	Sesudah	Sebelum	Sesudah								
1		URUSAN PEMERINTAHAN WAJIB YANG BERKAITAN DENGAN PELAYANAN DASAR																	
1	0	URUSAN PEMERINTAHAN BIDANG KESEHATAN												1,769,794,199	1,891,699,115		1,756,658,652		
1	0	PROGRAM PENUNJANG URUSAN PEMERINTAHAN DAERAH KABUPATEN/KOTA												1,169,849,169	1,291,754,085		1,193,246,152		
1	0	Peningkatan Pelayanan BLUD												1,169,849,169	1,291,754,085		1,193,246,152		
1	0	0	2.1	0	Pelayanan dan Penunjang Pelayanan BLUD		Persentase Masyarakat yang Mendapat Pelayanan Kesehatan di Puskesmas Mojopurno	Kab. Madiun, Wungu, Mojopurno			100 %	100 %			1,169,849,169	1,291,754,085	Pendapatan dari BLUD		1,193,246,152
1	0	PROGRAM PEMENUHAN UPAYA KESEHATAN PERORANGAN DAN UPAYA KESEHATAN MASYARAKAT												546,801,745	546,801,745		519,940,391		
1	0	Penyediaan Layanan Kesehatan untuk UKM dan UKP Rujukan Tingkat Daerah Kabupaten/Kota												546,801,745	546,801,745		519,940,391		
1	0	0	2.0	0	Pengelolaan Pelayanan Kesehatan Ibu Hamil		Persentase pelaksanaan pelayanan kesehatan ibu hamil di puskesmas	Kab. Madiun, Wungu, Mojopurno			100 %	100 %			27,955,590	27,955,590	DAK Non Fisik - BOKKB - BOK		24,613,529
1	0	0	2.0	0	Pengelolaan Pelayanan Kesehatan Ibu Bersalin		Persentase pelaksanaan pelayanan kesehatan ibu bersalin di puskesmas	Kab. Madiun, Wungu, Mojopurno			100 %	100 %			11,250,000	11,250,000	DAK Non Fisik - BOKKB - BOK		8,309,136
1	0	0	2.0	0	Pengelolaan Pelayanan Kesehatan Bayi Baru Lahir		Persentase pelaksanaan pelayanan kesehatan bayi baru lahir di puskesmas	Kab. Madiun, Wungu, Mojopurno			100 %	100 %			9,525,000	9,525,000	DAK Non Fisik - BOKKB - BOK		11,024,406
1	0	0	2.0	0	Pengelolaan Pelayanan Kesehatan Balita		Persentase pelaksanaan pelayanan kesehatan balita di puskesmas	Kab. Madiun, Wungu, Mojopurno			100 %	100 %			30,217,885	30,217,885	DAK Non Fisik - BOKKB - BOK		47,925,545
1	0	0	2.0	0	Pengelolaan Pelayanan Kesehatan pada Usia Pendidikan Dasar		Persentase pelaksanaan pelayanan kesehatan usia pendidikan dasar di puskesmas	Kab. Madiun, Wungu, Mojopurno			100 %	100 %			23,021,685	23,021,685	DAK Non Fisik - BOKKB - BOK		25,891,135

**Perubahan Program dan Kegiatan Perangkat Daerah
Kabupaten Madiun
Tahun 2022**

Unit Organisasi : 1.02.0.00.0.00.01.0000 Dinas Kesehatan

Sub Unit Organisasi : 1.02.0.00.0.00.01.0011 Puskesmas Mojopurno

Kode	Urusan/ Bidang Urusan/ Program/ Kegiatan/ Sub Kegiatan	Indikator Kinerja			Rencana Tahun 2022										Catatan Penting	Prakiraan Maju Rencana Tahun 2023				
		Capaian Program	Keluaran Sub Kegiatan	Hasil Kegiatan	Lokasi Output Kegiatan	Target Capaian Kinerja						Pagu Indikatif (Rp.)		Sumber Dana		Target Capaian Kinerja		Kebutuhan Dana/ Pagu Indikatif (Rp.)		
						Program		Keluaran Sub Kegiatan		Hasil Kegiatan		Sebelum	Sesudah			Sebelum	Sesudah		Tolok Ukur	Target
						Sebelum	Sesudah	Sebelum	Sesudah	Sebelum	Sesudah									
102020207	Pengelolaan Pelayanan Kesehatan pada Usia Lanjut		Persentase pelaksanaan pelayanan kesehatan usia lanjut di puskesmas		Kab. Madiun, Wungu, Mojopurno			100 %	100 %					4,471,205	4,471,205	DAK Non Fisik - BOKKB - BOK			19,983,778	
102020208	Pengelolaan Pelayanan Kesehatan Penderita Hipertensi		Persentase pelaksanaan pelayanan kesehatan hipertensi di puskesmas		Kab. Madiun, Wungu, Mojopurno			100 %	100 %					1,978,230	1,978,230	DAK Non Fisik - BOKKB - BOK			13,372,197	
102020209	Pengelolaan Pelayanan Kesehatan Penderita Diabetes Melitus		Persentase pelaksanaan pelayanan kesehatan Diabetes Mellitus di puskesmas		Kab. Madiun, Wungu, Mojopurno			100 %	100 %			0	0			DAK Non Fisik - BOKKB - BOK			13,372,197	
102020211	Pengelolaan Pelayanan Kesehatan Orang Terduga Tuberkulosis		Persentase pelaksanaan pelayanan kesehatan tuberkulosis di puskesmas		Kab. Madiun, Wungu, Mojopurno			100 %	100 %					3,375,000	3,375,000	DAK Non Fisik - BOKKB - BOK			5,212,584	
102020212	Pengelolaan Pelayanan Kesehatan Orang dengan Risiko Terinfeksi HIV		Persentase pelaksanaan pelayanan kesehatan orang dengan risiko terinfeksi HIV di puskesmas		Kab. Madiun, Wungu, Mojopurno			100 %	100 %					1,500,000	1,500,000	DAK Non Fisik - BOKKB - BOK			1,429,090	
102020213	Pengelolaan Pelayanan Kesehatan bagi Penduduk pada Kondisi Kejadian Luar Biasa (KLB)		Persentase pelaksanaan pelayanan kesehatan bagi Penduduk pada Kondisi Kejadian Luar Biasa (KLB) di puskesmas		Kab. Madiun, Wungu, Mojopurno			100 %	100 %					149,491,700	149,491,700	DAK Non Fisik - BOKKB - BOK			197,194,375	
102020215	Pengelolaan Pelayanan Kesehatan Gizi Masyarakat		Persentase pelaksanaan pengelolaan pelayanan gizi masyarakat di puskesmas		Kab. Madiun, Wungu, Mojopurno			100 %	100 %					17,382,190	17,382,190	DAK Non Fisik - BOKKB - BOK			24,451,470	
102020216	Pengelolaan Pelayanan Kesehatan Kerja dan Olahraga		Persentase pelaksanaan Pengelolaan Pelayanan Kesehatan Kerja dan Olahraga di puskesmas		Kab. Madiun, Wungu, Mojopurno			100 %	100 %					8,694,105	8,694,105	DAK Non Fisik - BOKKB - BOK			6,646,441	

**Perubahan Program dan Kegiatan Perangkat Daerah
Kabupaten Madiun
Tahun 2022**

Unit Organisasi : 1.02.0.00.0.00.01.0000 Dinas Kesehatan

Sub Unit Organisasi : 1.02.0.00.0.00.01.0011 Puskesmas Mojopurno

Kode	Urusan/ Bidang Urusan/ Program/ Kegiatan/ Sub Kegiatan	Indikator Kinerja			Rencana Tahun 2022										Catatan Penting	Prakiraan Maju Rencana Tahun 2023				
		Capaian Program	Keluaran Sub Kegiatan	Hasil Kegiatan	Lokasi Output Kegiatan	Target Capaian Kinerja						Pagu Indikatif (Rp.)		Sumber Dana		Target Capaian Kinerja		Kebutuhan Dana/ Pagu Indikatif (Rp.)		
						Program		Keluaran Sub Kegiatan		Hasil Kegiatan		Sebelum	Sesudah			Sebelum	Sesudah		Tolok Ukur	Target
						Sebelum	Sesudah	Sebelum	Sesudah	Sebelum	Sesudah									
1 0 2 0 2 0 1 7	Pengelolaan Pelayanan Kesehatan Lingkungan		Persentase pengelolaan pelayanan kesehatan lingkungan di puskesmas		Kab. Madiun, Wungu, Mojopurno				100 %	100 %				29,528,705	29,528,705	DAK Non Fisik - BOKKB - BOK			4,455,698	
1 0 2 0 2 0 1 8	Pengelolaan Pelayanan Promosi Kesehatan		Persentase pelaksanaan pengelolaan pelayanan promosi kesehatan di puskesmas		Kab. Madiun, Wungu, Mojopurno				100 %	100 %				32,671,465	32,671,465	DAK Non Fisik - BOKKB - BOK			29,663,303	
1 0 2 0 2 0 2 2	Pengelolaan Pelayanan Kesehatan Jiwa dan NAPZA		Persentase pelaksanaan pelayanan kesehatan jiwa dan napza di puskesmas		Kab. Madiun, Wungu, Mojopurno				100 %	100 %				4,500,000	4,500,000	DAK Non Fisik - BOKKB - BOK			4,950,775	
1 0 2 0 2 0 2 5	Pelayanan Kesehatan Penyakit Menular dan Tidak Menular		Persentase pelaksanaan pelayanan kesehatan penyakit menular dan tidak menular di puskesmas		Kab. Madiun, Wungu, Mojopurno				100 %	100 %				154,405,625	154,405,625	DAK Non Fisik - BOKKB - BOK			40,994,225	
1 0 2 0 2 0 3 3	Operasional Pelayanan Puskesmas		Persentase kelancaran operasional pelayanan di puskesmas		Kab. Madiun, Wungu, Mojopurno				100 %	100 %				36,833,360	36,833,360	DAK Non Fisik - BOKKB - BOK			40,450,507	
1 0 2 0 3	PROGRAM PENINGKATAN KAPASITAS SUMBER DAYA MANUSIA KESEHATAN										0	0				35,727,243				
1 0 2 0 3 02	Perencanaan Kebutuhan dan Pendayagunaan Sumberdaya Manusia Kesehatan untuk UKP dan UKM di Wilayah Kabupaten/Kota										0	0				35,727,243				
1 0 2 0 3 0 2	Pemenuhan Kebutuhan Sumber Daya Manusia Kesehatan sesuai Standar		Persentase pemenuhan kekurangan sumberdaya puskesmas sesuai dengan kebutuhan puskesmas		Kab. Madiun, Wungu, Mojopurno				100 %	100 %			0	0	DAK Non Fisik - BOKKB - BOK			35,727,243		
1 0 2 0 5	PROGRAM PEMBERDAYAAN MASYARAKAT BIDANG KESEHATAN										53,143,285	53,143,285				7,744,866				
1 0 2 0 5 03	Pengembangan dan Pelaksanaan Upaya Kesehatan Bersumber Daya Masyarakat (UKBM) Tingkat Daerah Kabupaten/Kota										53,143,285	53,143,285				7,744,866				

**Perubahan Program dan Kegiatan Perangkat Daerah
Kabupaten Madiun
Tahun 2022**

Unit Organisasi : 1.02.0.00.0.00.01.0000 Dinas Kesehatan

Sub Unit Organisasi : 1.02.0.00.0.00.01.0011 Puskesmas Mojopurno

Kode	Urusan/ Bidang Urusan/ Program/ Kegiatan/ Sub Kegiatan	Indikator Kinerja			Rencana Tahun 2022								Catatan Penting	Prakiraan Maju Rencana Tahun 2023				
		Capaian Program	Keluaran Sub Kegiatan	Hasil Kegiatan	Lokasi Output Kegiatan	Target Capaian Kinerja				Pagu Indikatif (Rp.)		Sumber Dana		Target Capaian Kinerja		Kebutuhan Dana/ Pagu Indikatif (Rp.)		
						Program		Keluaran Sub Kegiatan		Hasil Kegiatan				Sebelum	Sesudah		Tolok Ukur	Target
						Sebelum	Sesudah	Sebelum	Sesudah	Sebelum	Sesudah							
1 0 2 0 5 2.0 3 0 1	Bimbingan Teknis dan Supervisi Pengembangan dan Pelaksanaan Upaya Kesehatan Bersumber Daya Masyarakat (UKBM)		Persentase pelaksanaan kegiatan bimbingan tehnik dan supervisi pengembangan dan pelaksanaan upaya kesehatan bersumberdaya masyarakat (UKBM)		Kab. Madiun, Wungu, Mojopurno			100 %	100 %			53,143,285	53,143,285	DAK Non Fisik - BOKKB - BOK			7,744,866	
TOTAL												1,769,794,199	1,891,699,115			1,756,658,652		

**Perubahan Program dan Kegiatan Perangkat Daerah
Kabupaten Madiun
Tahun 2022**

Unit Organisasi : 1.02.0.00.0.00.01.0000 Dinas Kesehatan
Sub Unit Organisasi : 1.02.0.00.0.00.01.0012 Puskesmas Kare

Kode	Urusan/ Bidang Urusan/ Program/ Kegiatan/ Sub Kegiatan	Indikator Kinerja			Rencana Tahun 2022								Catatan Penting	Prakiraan Maju Rencana Tahun 2023						
		Capaian Program	Keluaran Sub Kegiatan	Hasil Kegiatan	Lokasi Output Kegiatan	Target Capaian Kinerja				Pagu Indikatif (Rp.)		Sumber Dana		Target Capaian Kinerja		Kebutuhan Dana/ Pagu Indikatif (Rp.)				
						Program		Keluaran Sub Kegiatan		Hasil Kegiatan				Sebelum	Sesudah		Tolok Ukur	Target		
						Sebelum	Sesudah	Sebelum	Sesudah	Sebelum	Sesudah									
1		URUSAN PEMERINTAHAN WAJIB YANG BERKAITAN DENGAN PELAYANAN DASAR																		
1	0	URUSAN PEMERINTAHAN BIDANG KESEHATAN												2,938,448,777	2,988,717,940		2,944,467,690			
1	0	PROGRAM PENUNJANG URUSAN PEMERINTAHAN DAERAH KABUPATEN/KOTA												2,172,796,777	2,223,065,940		2,223,065,940			
1	0	Peningkatan Pelayanan BLUD												2,172,796,777	2,223,065,940		2,223,065,940			
1	0	0	2.1	0	Pelayanan dan Penunjang Pelayanan BLUD		Persentase Masyarakat yang Mendapat Pelayanan Kesehatan di Puskesmas Kare	Kab. Madiun, Kare, Kare				100 %	100 %			2,172,796,777	2,223,065,940	Pendapatan dari BLUD		2,223,065,940
1	0	PROGRAM PEMENUHAN UPAYA KESEHATAN PERORANGAN DAN UPAYA KESEHATAN MASYARAKAT												728,967,544	728,967,544		696,080,561			
1	0	Penyediaan Layanan Kesehatan untuk UKM dan UKP Rujukan Tingkat Daerah Kabupaten/Kota												728,967,544	728,967,544		696,080,561			
1	0	0	2.0	0	Pengelolaan Pelayanan Kesehatan Ibu Hamil		Persentase pelaksanaan pelayanan kesehatan ibu hamil di puskesmas	Kab. Madiun, Kare, Kare				100 %	100 %			27,176,256	27,176,256	DAK Non Fisik - BOKKB - BOK		19,642,655
1	0	0	2.0	0	Pengelolaan Pelayanan Kesehatan Ibu Bersalin		Persentase pelaksanaan pelayanan kesehatan ibu bersalin di puskesmas	Kab. Madiun, Kare, Kare				100 %	100 %			5,347,360	5,347,360	DAK Non Fisik - BOKKB - BOK		5,360,847
1	0	0	2.0	0	Pengelolaan Pelayanan Kesehatan Bayi Baru Lahir		Persentase pelaksanaan pelayanan kesehatan bayi baru lahir di puskesmas	Kab. Madiun, Kare, Kare				100 %	100 %			8,477,855	8,477,855	DAK Non Fisik - BOKKB - BOK		8,637,124
1	0	0	2.0	0	Pengelolaan Pelayanan Kesehatan Balita		Persentase pelaksanaan pelayanan kesehatan balita di puskesmas	Kab. Madiun, Kare, Kare				100 %	100 %			28,923,616	28,923,616	DAK Non Fisik - BOKKB - BOK		19,865,385
1	0	0	2.0	0	Pengelolaan Pelayanan Kesehatan pada Usia Lanjut		Persentase pelaksanaan pelayanan kesehatan usia lanjut di puskesmas	Kab. Madiun, Kare, Kare				100 %	100 %			32,859,250	32,859,250	DAK Non Fisik - BOKKB - BOK		17,538,328

**Perubahan Program dan Kegiatan Perangkat Daerah
Kabupaten Madiun
Tahun 2022**

Unit Organisasi : 1.02.0.00.0.00.01.0000 Dinas Kesehatan
Sub Unit Organisasi : 1.02.0.00.0.00.01.0012 Puskesmas Kare

Kode	Urusan/ Bidang Urusan/ Program/ Kegiatan/ Sub Kegiatan	Indikator Kinerja			Rencana Tahun 2022										Catatan Penting	Prakiraan Maju Rencana Tahun 2023				
		Capaian Program	Keluaran Sub Kegiatan	Hasil Kegiatan	Lokasi Output Kegiatan	Target Capaian Kinerja						Pagu Indikatif (Rp.)		Sumber Dana		Target Capaian Kinerja		Kebutuhan Dana/ Pagu Indikatif (Rp.)		
						Program		Keluaran Sub Kegiatan		Hasil Kegiatan		Sebelum	Sesudah			Sebelum	Sesudah		Tolok Ukur	Target
						Sebelum	Sesudah	Sebelum	Sesudah	Sebelum	Sesudah									
1 0 2 0 2 2 1	Pengelolaan Pelayanan Kesehatan Orang Terduga Tuberkulosis		Persentase pelaksanaan pelayanan kesehatan tuberkulosis di puskesmas		Kab. Madiun, Kare, Kare				100 %	100 %					1,200,000	1,200,000	DAK Non Fisik - BOKKB - BOK			4,750,418
1 0 2 0 2 2 3	Pengelolaan Pelayanan Kesehatan bagi Penduduk pada Kondisi Kejadian Luar Biasa (KLB)		Persentase pelaksanaan pelayanan kesehatan bagi Penduduk pada Kondisi Kejadian Luar Biasa (KLB) di puskesmas		Kab. Madiun, Kare, Kare				100 %	100 %					191,413,000	191,413,000	DAK Non Fisik - BOKKB - BOK			253,138,397
1 0 2 0 2 2 5	Pengelolaan Pelayanan Kesehatan Gizi Masyarakat		Persentase pelaksanaan pengelolaan pelayanan gizi masyarakat di puskesmas		Kab. Madiun, Kare, Kare				100 %	100 %					144,332,796	144,332,796	DAK Non Fisik - BOKKB - BOK			89,302,896
1 0 2 0 2 2 6	Pengelolaan Pelayanan Kesehatan Kerja dan Olahraga		Persentase pelaksanaan Pengelolaan Pelayanan Kesehatan Kerja dan Olahraga di puskesmas		Kab. Madiun, Kare, Kare				100 %	100 %					11,451,510	11,451,510	DAK Non Fisik - BOKKB - BOK			6,697,334
1 0 2 0 2 2 7	Pengelolaan Pelayanan Kesehatan Lingkungan		Persentase pengelolaan pelayanan kesehatan lingkungan di puskesmas		Kab. Madiun, Kare, Kare				100 %	100 %					30,519,070	30,519,070	DAK Non Fisik - BOKKB - BOK			21,568,248
1 0 2 0 2 2 8	Pengelolaan Pelayanan Promosi Kesehatan		Persentase pelaksanaan pengelolaan pelayanan promosi kesehatan di puskesmas		Kab. Madiun, Kare, Kare				100 %	100 %					68,516,961	68,516,961	DAK Non Fisik - BOKKB - BOK			64,671,738
1 0 2 0 2 2 0	Pengelolaan Surveilans Kesehatan		Persentase pelaksanaan pelayanan surveilans kesehatan di puskesmas		Kab. Madiun, Kare, Kare				100 %	100 %					21,472,660	21,472,660	DAK Non Fisik - BOKKB - BOK			39,168,494
1 0 2 0 2 2 2	Pengelolaan Pelayanan Kesehatan Jiwa dan NAPZA		Persentase pelaksanaan pelayanan kesehatan jiwa dan napza di puskesmas		Kab. Madiun, Kare, Kare				100 %	100 %					6,771,050	6,771,050	DAK Non Fisik - BOKKB - BOK			863,712

**Perubahan Program dan Kegiatan Perangkat Daerah
Kabupaten Madiun
Tahun 2022**

Unit Organisasi : 1.02.0.00.0.00.01.0000 Dinas Kesehatan
Sub Unit Organisasi : 1.02.0.00.0.00.01.0012 Puskesmas Kare

Kode	Urusan/ Bidang Urusan/ Program/ Kegiatan/ Sub Kegiatan	Indikator Kinerja			Rencana Tahun 2022								Catatan Penting	Prakiraan Maju Rencana Tahun 2023											
		Capaian Program	Keluaran Sub Kegiatan	Hasil Kegiatan	Lokasi Output Kegiatan	Target Capaian Kinerja				Pagu Indikatif (Rp.)		Sumber Dana		Target Capaian Kinerja		Kebutuhan Dana/ Pagu Indikatif (Rp.)									
						Program		Keluaran Sub Kegiatan		Hasil Kegiatan				Sebelum	Sesudah		Tolok Ukur	Target							
						Sebelum	Sesudah	Sebelum	Sesudah	Sebelum	Sesudah														
1 0 2 0 2 2 5	Pelayanan Kesehatan Penyakit Menular dan Tidak Menular		Persentase pelaksanaan pelayanan kesehatan penyakit menular dan tidak menular di puskesmas		Kab. Madiun, Kare, Kare													109,544,960	109,544,960	DAK Non Fisik - BOKKB - BOK				63,430,607	
1 0 2 0 2 2 3	Operasional Pelayanan Puskesmas		Persentase kelancaran operasional pelayanan di puskesmas		Kab. Madiun, Kare, Kare													40,961,200	40,961,200	DAK Non Fisik - BOKKB - BOK				80,472,702	
1 0 2 0 3	PROGRAM PENINGKATAN KAPASITAS SUMBER DAYA MANUSIA KESEHATAN																	27,500,000	27,500,000				21,592,810		
1 0 2 0 3 02	Perencanaan Kebutuhan dan Pendayagunaan Sumberdaya Manusia Kesehatan untuk UKP dan UKM di Wilayah Kabupaten/Kota																		27,500,000	27,500,000				21,592,810	
1 0 2 0 3 2 0	Pemenuhan Kebutuhan Sumber Daya Manusia Kesehatan sesuai Standar		Persentase pemenuhan kekurangan sumberdaya puskesmas sesuai dengan kebutuhan puskesmas		Kab. Madiun, Kare, Kare														27,500,000	27,500,000	DAK Non Fisik - BOKKB - BOK				21,592,810
1 0 2 0 5	PROGRAM PEMBERDAYAAN MASYARAKAT BIDANG KESEHATAN																		9,184,456	9,184,456				3,728,379	
1 0 2 0 5 03	Pengembangan dan Pelaksanaan Upaya Kesehatan Bersumber Daya Masyarakat (UKBM) Tingkat Daerah Kabupaten/Kota																		9,184,456	9,184,456				3,728,379	
1 0 2 0 5 3 1	Bimbingan Teknis dan Supervisi Pengembangan dan Pelaksanaan Upaya Kesehatan Bersumber Daya Masyarakat (UKBM)		Persentase pelaksanaan kegiatan bimbingan teknis dan supervisi pengembangan dan pelaksanaan upaya kesehatan bersumberdaya masyarakat (UKBM)		Kab. Madiun, Kare, Kare														9,184,456	9,184,456	DAK Non Fisik - BOKKB - BOK				3,728,379
TOTAL													2,938,448,777	2,988,717,940									2,944,467,690		

**Perubahan Program dan Kegiatan Perangkat Daerah
Kabupaten Madiun
Tahun 2022**

Unit Organisasi : 1.02.0.00.0.00.01.0000 Dinas Kesehatan

Sub Unit Organisasi : 1.02.0.00.0.00.01.0013 Puskesmas Gemarang

Kode	Urusan/ Bidang Urusan/ Program/ Kegiatan/ Sub Kegiatan	Indikator Kinerja			Rencana Tahun 2022							Catatan Penting	Prakiraan Maju Rencana Tahun 2023							
		Capaian Program	Keluaran Sub Kegiatan	Hasil Kegiatan	Lokasi Output Kegiatan	Target Capaian Kinerja				Pagu Indikatif (Rp.)			Sumber Dana	Target Capaian Kinerja		Kebutuhan Dana/ Pagu Indikatif (Rp.)				
						Program		Keluaran Sub Kegiatan	Hasil Kegiatan		Sebelum			Sesudah	Tolok Ukur		Target			
						Sebelum	Sesudah		Sebelum	Sesudah										
1	URUSAN PEMERINTAHAN WAJIB YANG BERKAITAN DENGAN PELAYANAN DASAR																			
1	0	URUSAN PEMERINTAHAN BIDANG KESEHATAN											3,425,826,711	3,177,590,276			3,461,196,272			
1	0	0	PROGRAM PENUNJANG URUSAN PEMERINTAHAN DAERAH KABUPATEN/KOTA											2,657,993,711	2,409,757,276			2,737,733,522		
1	0	0	2.	Peningkatan Pelayanan BLUD											2,657,993,711	2,409,757,276			2,737,733,522	
1	0	0	2.1	0	Pelayanan dan Penunjang Pelayanan BLUD		Persentase Masyarakat yang Mendapat Pelayanan Kesehatan di Puskesmas Gemarang	Kab. Madiun, Gemarang, Gemarang			100 %	100 %			2,657,993,711	2,409,757,276	Pendapatan dari BLUD			2,737,733,522
1	0	0	2.2	PROGRAM PEMENUHAN UPAYA KESEHATAN PERORANGAN DAN UPAYA KESEHATAN MASYARAKAT											712,111,804	712,111,804			689,318,971	
1	0	0	2.02	Penyediaan Layanan Kesehatan untuk UKM dan UKP Rujukan Tingkat Daerah Kabupaten/Kota											712,111,804	712,111,804			689,318,971	
1	0	0	2.0	0	Pengelolaan Pelayanan Kesehatan Ibu Hamil		Persentase pelaksanaan pelayanan kesehatan ibu hamil di puskesmas	Kab. Madiun, Gemarang, Gemarang			100 %	100 %			40,241,800	40,241,800	DAK Non Fisik - BOKKB - BOK			32,439,321
1	0	0	2.0	0	Pengelolaan Pelayanan Kesehatan Ibu Bersalin		Persentase pelaksanaan pelayanan kesehatan ibu bersalin di puskesmas	Kab. Madiun, Gemarang, Gemarang			100 %	100 %			23,475,000	23,475,000	DAK Non Fisik - BOKKB - BOK			13,699,404
1	0	0	2.0	0	Pengelolaan Pelayanan Kesehatan Bayi Baru Lahir										10,800,000	10,800,000				7,773,510
1	0	0	2.0	0	Pengelolaan Pelayanan Kesehatan Balita		Persentase pelaksanaan pelayanan kesehatan balita di puskesmas	Kab. Madiun, Gemarang, Gemarang			100 %	100 %			68,239,800	68,239,800	DAK Non Fisik - BOKKB - BOK			69,603,549
1	0	0	2.0	0	Pengelolaan Pelayanan Kesehatan pada Usia Pendidikan Dasar		Persentase pelaksanaan pelayanan kesehatan usia pendidikan dasar di puskesmas	Kab. Madiun, Gemarang, Gemarang			100 %	100 %			47,905,335	47,905,335	DAK Non Fisik - BOKKB - BOK			19,853,966
1	0	0	2.0	0	Pengelolaan Pelayanan Kesehatan pada Usia Lanjut		Persentase pelaksanaan pelayanan kesehatan usia lanjut di puskesmas	Kab. Madiun, Gemarang, Gemarang			100 %	100 %			12,626,234	12,626,234	DAK Non Fisik - BOKKB - BOK			9,139,127

**Perubahan Program dan Kegiatan Perangkat Daerah
Kabupaten Madiun
Tahun 2022**

Unit Organisasi : 1.02.0.00.0.00.01.0000 Dinas Kesehatan

Sub Unit Organisasi : 1.02.0.00.0.00.01.0013 Puskesmas Gemarang

Kode	Urusan/ Bidang Urusan/ Program/ Kegiatan/ Sub Kegiatan	Indikator Kinerja			Rencana Tahun 2022										Catatan Penting	Prakiraan Maju Rencana Tahun 2023				
		Capaian Program	Keluaran Sub Kegiatan	Hasil Kegiatan	Lokasi Output Kegiatan	Target Capaian Kinerja						Pagu Indikatif (Rp.)		Sumber Dana		Target Capaian Kinerja		Kebutuhan Dana/ Pagu Indikatif (Rp.)		
						Program		Keluaran Sub Kegiatan		Hasil Kegiatan		Sebelum	Sesudah			Sebelum	Sesudah		Tolok Ukur	Target
						Sebelum	Sesudah	Sebelum	Sesudah	Sebelum	Sesudah									
1 0 2 0 2 0 2 8	Pengelolaan Pelayanan Kesehatan Penderita Hipertensi		Persentase pelaksanaan pelayanan kesehatan hipertensi di puskesmas		Kab. Madiun, Gemarang, Gemarang				100 %	100 %				793,100	793,100	DAK Non Fisik - BOKKB - BOK			5,252,372	
1 0 2 0 2 2 0	Pengelolaan Pelayanan Kesehatan Orang dengan Gangguan Jiwa Berat		Persentase pelaksanaan pelayanan kesehatan gangguan jiwa berat di puskesmas		Kab. Madiun, Gemarang, Gemarang				100 %	100 %				1,875,000	1,875,000	DAK Non Fisik - BOKKB - BOK			6,828,083	
1 0 2 0 2 2 1	Pengelolaan Pelayanan Kesehatan Orang Terduga Tuberkulosis		Persentase pelaksanaan pelayanan kesehatan tuberkulosis di puskesmas		Kab. Madiun, Gemarang, Gemarang				100 %	100 %				4,875,000	4,875,000	DAK Non Fisik - BOKKB - BOK			5,987,704	
1 0 2 0 2 2 2	Pengelolaan Pelayanan Kesehatan Orang dengan Risiko Terinfeksi HIV		Persentase pelaksanaan pelayanan kesehatan orang dengan risiko terinfeksi HIV di puskesmas		Kab. Madiun, Gemarang, Gemarang				100 %	100 %				12,600,000	12,600,000	DAK Non Fisik - BOKKB - BOK			2,363,567	
1 0 2 0 2 2 3	Pengelolaan Pelayanan Kesehatan bagi Penduduk pada Kondisi Kejadian Luar Biasa (KLB)		Persentase pelaksanaan pelayanan kesehatan bagi Penduduk pada Kondisi Kejadian Luar Biasa (KLB) di puskesmas		Kab. Madiun, Gemarang, Gemarang				100 %	100 %				196,683,250	196,683,250	DAK Non Fisik - BOKKB - BOK			255,417,959	
1 0 2 0 2 2 5	Pengelolaan Pelayanan Kesehatan Gizi Masyarakat		Persentase pelaksanaan pengelolaan pelayanan gizi masyarakat di puskesmas		Kab. Madiun, Gemarang, Gemarang				100 %	100 %				131,607,820	131,607,820	DAK Non Fisik - BOKKB - BOK			37,089,581	
1 0 2 0 2 2 6	Pengelolaan Pelayanan Kesehatan Kerja dan Olahraga		Persentase pelaksanaan Pengelolaan Pelayanan Kesehatan Kerja dan Olahraga di puskesmas		Kab. Madiun, Gemarang, Gemarang				100 %	100 %				17,565,440	17,565,440	DAK Non Fisik - BOKKB - BOK			16,348,953	

**Perubahan Program dan Kegiatan Perangkat Daerah
Kabupaten Madiun
Tahun 2022**

Unit Organisasi : 1.02.0.00.0.00.01.0000 Dinas Kesehatan

Sub Unit Organisasi : 1.02.0.00.0.00.01.0013 Puskesmas Gemarang

Kode	Urusan/ Bidang Urusan/ Program/ Kegiatan/ Sub Kegiatan	Indikator Kinerja			Rencana Tahun 2022										Catatan Penting	Prakiraan Maju Rencana Tahun 2023				
		Capaian Program	Keluaran Sub Kegiatan	Hasil Kegiatan	Lokasi Output Kegiatan	Target Capaian Kinerja						Pagu Indikatif (Rp.)		Sumber Dana		Target Capaian Kinerja		Kebutuhan Dana/ Pagu Indikatif (Rp.)		
						Program		Keluaran Sub Kegiatan		Hasil Kegiatan		Sebelum	Sesudah			Sebelum	Sesudah		Tolok Ukur	Target
						Sebelum	Sesudah	Sebelum	Sesudah	Sebelum	Sesudah									
102022017	Pengelolaan Pelayanan Kesehatan Lingkungan		Persentase pengelolaan pelayanan kesehatan lingkungan di puskesmas		Kab. Madiun, Gemarang, Gemarang			100 %	100 %					15,142,235	15,142,235	DAK Non Fisik - BOKKB - BOK			22,938,772	
102022018	Pengelolaan Pelayanan Promosi Kesehatan		Persentase pelaksanaan pengelolaan pelayanan promosi kesehatan di puskesmas		Kab. Madiun, Gemarang, Gemarang			100 %	100 %					24,040,590	24,040,590	DAK Non Fisik - BOKKB - BOK			56,960,236	
102022020	Pengelolaan Surveilans Kesehatan		Persentase pelaksanaan pelayanan surveilans kesehatan di puskesmas		Kab. Madiun, Gemarang, Gemarang			100 %	100 %					2,100,000	2,100,000	DAK Non Fisik - BOKKB - BOK			735,332	
102022022	Pengelolaan Pelayanan Kesehatan Jiwa dan NAPZA		Persentase pelaksanaan pelayanan kesehatan jiwa dan napza di puskesmas		Kab. Madiun, Gemarang, Gemarang			100 %	100 %					1,575,000	1,575,000	DAK Non Fisik - BOKKB - BOK			1,785,806	
102022025	Pelayanan Kesehatan Penyakit Menular dan Tidak Menular		Persentase pelaksanaan pelayanan kesehatan penyakit menular dan tidak menular di puskesmas		Kab. Madiun, Gemarang, Gemarang			100 %	100 %					68,557,200	68,557,200	DAK Non Fisik - BOKKB - BOK			52,220,384	
102022028	Pengambilan dan Pengiriman Spesimen Penyakit Potensial KLB ke Laboratorium Rujukan/Nasional		Persentase pelaksanaan kegiatan Pengambilan dan Pengiriman Spesimen Penyakit Potensial KLB ke Laboratorium Rujukan/Nasional di puskesmas		Kab. Madiun, Gemarang, Gemarang			100 %	100 %				0	0	0	0	DAK Non Fisik - BOKKB - BOK			8,403,795
102022033	Operasional Pelayanan Puskesmas		Persentase kelancaran operasional pelayanan di puskesmas		Kab. Madiun, Gemarang, Gemarang			100 %	100 %					31,409,000	31,409,000	DAK Non Fisik - BOKKB - BOK			64,477,550	
10203	PROGRAM PENINGKATAN KAPASITAS SUMBER DAYA MANUSIA KESEHATAN												25,000,000	25,000,000				18,383,301		
1020302	Perencanaan Kebutuhan dan Pendayagunaan Sumberdaya Manusia Kesehatan untuk UKP dan UKM di Wilayah Kabupaten/Kota												25,000,000	25,000,000				18,383,301		

**Perubahan Program dan Kegiatan Perangkat Daerah
Kabupaten Madiun
Tahun 2022**

Unit Organisasi : 1.02.0.00.0.00.01.0000 Dinas Kesehatan

Sub Unit Organisasi : 1.02.0.00.0.00.01.0013 Puskesmas Gemarang

Kode	Urusan/ Bidang Urusan/ Program/ Kegiatan/ Sub Kegiatan	Indikator Kinerja			Rencana Tahun 2022								Catatan Penting	Prakiraan Maju Rencana Tahun 2023				
		Capaian Program	Keluaran Sub Kegiatan	Hasil Kegiatan	Lokasi Output Kegiatan	Target Capaian Kinerja				Pagu Indikatif (Rp.)		Sumber Dana		Target Capaian Kinerja		Kebutuhan Dana/ Pagu Indikatif (Rp.)		
						Program		Keluaran Sub Kegiatan		Hasil Kegiatan				Sebelum	Sesudah		Tolok Ukur	Target
						Sebelum	Sesudah	Sebelum	Sesudah	Sebelum	Sesudah							
1 0 2 3 2 0 2	Pemenuhan Kebutuhan Sumber Daya Manusia Kesehatan sesuai Standar		Persentase pemenuhan kekurangan sumberdaya puskesmas sesuai dengan kebutuhan puskesmas		Kab. Madiun, Gemarang, Gemarang			100 %	100 %			25,000,000	25,000,000	DAK Non Fisik - BOKKB - BOK			18,383,301	
1 0 2 5	PROGRAM PEMBERDAYAAN MASYARAKAT BIDANG KESEHATAN											30,721,196	30,721,196		15,760,478			
1 0 2 5 03	Pengembangan dan Pelaksanaan Upaya Kesehatan Bersumber Daya Masyarakat (UKBM) Tingkat Daerah Kabupaten/Kota											30,721,196	30,721,196		15,760,478			
1 0 2 5 3 0 1	Bimbingan Teknis dan Supervisi Pengembangan dan Pelaksanaan Upaya Kesehatan Bersumber Daya Masyarakat (UKBM)		Persentase pelaksanaan kegiatan bimbingan teknis dan supervisi pengembangan dan pelaksanaan upaya kesehatan bersumberdaya masyarakat (UKBM)		Kab. Madiun, Gemarang, Gemarang			100 %	100 %			30,721,196	30,721,196	DAK Non Fisik - BOKKB - BOK			15,760,478	
TOTAL												3,425,826,711	3,177,590,276		3,461,196,272			

**Perubahan Program dan Kegiatan Perangkat Daerah
Kabupaten Madiun
Tahun 2022**

Unit Organisasi : 1.02.0.00.0.00.01.0000 Dinas Kesehatan

Sub Unit Organisasi : 1.02.0.00.0.00.01.0014 Puskesmas Saradan

Kode	Urusan/ Bidang Urusan/ Program/ Kegiatan/ Sub Kegiatan	Indikator Kinerja			Rencana Tahun 2022								Catatan Penting	Prakiraan Maju Rencana Tahun 2023				
		Capaian Program	Keluaran Sub Kegiatan	Hasil Kegiatan	Lokasi Output Kegiatan	Target Capaian Kinerja				Pagu Indikatif (Rp.)		Sumber Dana		Target Capaian Kinerja		Kebutuhan Dana/ Pagu Indikatif (Rp.)		
						Program		Keluaran Sub Kegiatan		Hasil Kegiatan				Sebelum	Sesudah		Tolok Ukur	Target
						Sebelum	Sesudah	Sebelum	Sesudah	Sebelum	Sesudah							
1		URUSAN PEMERINTAHAN WAJIB YANG BERKAITAN DENGAN PELAYANAN DASAR																
1	0 2	URUSAN PEMERINTAHAN BIDANG KESEHATAN												3,260,118,856	2,640,443,852			3,464,197,691
1	0 2 1	PROGRAM PENUNJANG URUSAN PEMERINTAHAN DAERAH KABUPATEN/KOTA												2,487,340,856	1,867,665,852			2,736,074,941
1	0 2 1 10	Peningkatan Pelayanan BLUD												2,487,340,856	1,867,665,852			2,736,074,941
1	0 2 1 0 1	Pelayanan dan Penunjang Pelayanan BLUD	Persentase Masyarakat yang Mendapat Pelayanan Kesehatan di Puskesmas Saradan		Kab. Madiun, Saradan, Sugihwaras			100 %	100 %			2,487,340,856	1,867,665,852	Pendapatan dari BLUD			2,736,074,941	
1	0 2 2	PROGRAM PEMENUHAN UPAYA KESEHATAN PERORANGAN DAN UPAYA KESEHATAN MASYARAKAT												731,878,000	731,878,000			671,108,027
1	0 2 2 02	Penyediaan Layanan Kesehatan untuk UKM dan UKP Rujukan Tingkat Daerah Kabupaten/Kota												731,878,000	731,878,000			671,108,027
1	0 2 2 2 1	Pengelolaan Pelayanan Kesehatan Ibu Hamil	Persentase pelaksanaan pelayanan kesehatan ibu hamil di puskesmas		Kab. Madiun, Saradan, Sugihwaras			100 %	100 %			48,631,690	48,631,690	DAK Non Fisik - BOKKB - BOK			9,309,957	
1	0 2 2 2 2	Pengelolaan Pelayanan Kesehatan Ibu Bersalin	Persentase pelaksanaan pelayanan kesehatan ibu bersalin di puskesmas		Kab. Madiun, Saradan, Sugihwaras			100 %	100 %			33,777,600	33,777,600	DAK Non Fisik - BOKKB - BOK			8,083,382	
1	0 2 2 2 3	Pengelolaan Pelayanan Kesehatan Bayi Baru Lahir	Persentase pelaksanaan pelayanan kesehatan bayi baru lahir di puskesmas		Kab. Madiun, Saradan, Sugihwaras			100 %	100 %			21,525,000	21,525,000	DAK Non Fisik - BOKKB - BOK			9,807,400	
1	0 2 2 2 4	Pengelolaan Pelayanan Kesehatan Balita	Persentase pelaksanaan pelayanan kesehatan balita di puskesmas		Kab. Madiun, Saradan, Sugihwaras			100 %	100 %			63,588,480	63,588,480	DAK Non Fisik - BOKKB - BOK			14,067,185	
1	0 2 2 2 5	Pengelolaan Pelayanan Kesehatan pada Usia Pendidikan Dasar	Persentase pelaksanaan pelayanan kesehatan usia pendidikan dasar di puskesmas		Kab. Madiun, Saradan, Sugihwaras			100 %	100 %			49,517,440	49,517,440	DAK Non Fisik - BOKKB - BOK			14,067,185	

**Perubahan Program dan Kegiatan Perangkat Daerah
Kabupaten Madiun
Tahun 2022**

Unit Organisasi : 1.02.0.00.0.00.01.0000 Dinas Kesehatan

Sub Unit Organisasi : 1.02.0.00.0.00.01.0014 Puskesmas Saradan

Kode	Urusan/ Bidang Urusan/ Program/ Kegiatan/ Sub Kegiatan	Indikator Kinerja			Rencana Tahun 2022								Catatan Penting	Prakiraan Maju Rencana Tahun 2023				
		Capaian Program	Keluaran Sub Kegiatan	Hasil Kegiatan	Lokasi Output Kegiatan	Target Capaian Kinerja				Pagu Indikatif (Rp.)		Sumber Dana		Target Capaian Kinerja		Kebutuhan Dana/ Pagu Indikatif (Rp.)		
						Program		Keluaran Sub Kegiatan		Hasil Kegiatan				Sebelum	Sesudah		Tolok Ukur	Target
						Sebelum	Sesudah	Sebelum	Sesudah	Sebelum	Sesudah							
1 0 2 0 2 0 7	Pengelolaan Pelayanan Kesehatan pada Usia Lanjut		Persentase pelaksanaan pelayanan kesehatan usia lanjut di puskesmas		Kab. Madiun, Saradan, Sugihwaras			100 %	100 %			37,657,200	37,657,200	DAK Non Fisik - BOKKB - BOK			45,456,618	
1 0 2 0 2 1 0	Pengelolaan Pelayanan Kesehatan Orang dengan Gangguan Jiwa Berat		Persentase pelaksanaan pelayanan kesehatan gangguan jiwa berat di puskesmas		Kab. Madiun, Saradan, Sugihwaras			100 %	100 %			7,350,000	7,350,000	DAK Non Fisik - BOKKB - BOK			734,853	
1 0 2 0 2 1 1	Pengelolaan Pelayanan Kesehatan Orang Terduga Tuberkulosis		Persentase pelaksanaan pelayanan kesehatan tuberculosis di puskesmas		Kab. Madiun, Saradan, Sugihwaras			100 %	100 %			31,527,600	31,527,600	DAK Non Fisik - BOKKB - BOK			8,232,715	
1 0 2 0 2 1 2	Pengelolaan Pelayanan Kesehatan Orang dengan Risiko Terinfeksi HIV		Persentase pelaksanaan pelayanan kesehatan orang dengan risiko terinfeksi HIV di puskesmas		Kab. Madiun, Saradan, Sugihwaras			100 %	100 %			1,500,000	1,500,000	DAK Non Fisik - BOKKB - BOK			1,689,112	
1 0 2 0 2 1 3	Pengelolaan Pelayanan Kesehatan bagi Penduduk pada Kondisi Kejadian Luar Biasa (KLB)		Persentase pelaksanaan pelayanan kesehatan bagi Penduduk pada Kondisi Kejadian Luar Biasa (KLB) di puskesmas		Kab. Madiun, Saradan, Sugihwaras			100 %	100 %			193,194,500	193,194,500	DAK Non Fisik - BOKKB - BOK			254,962,481	
1 0 2 0 2 1 5	Pengelolaan Pelayanan Kesehatan Gizi Masyarakat		Persentase pelaksanaan pengelolaan pelayanan gizi masyarakat di puskesmas		Kab. Madiun, Saradan, Sugihwaras			100 %	100 %			36,681,550	36,681,550	DAK Non Fisik - BOKKB - BOK			19,835,707	
1 0 2 0 2 1 6	Pengelolaan Pelayanan Kesehatan Kerja dan Olahraga		Persentase pelaksanaan Pengelolaan Pelayanan Kesehatan Kerja dan Olahraga di puskesmas		Kab. Madiun, Saradan, Sugihwaras			100 %	100 %			13,898,720	13,898,720	DAK Non Fisik - BOKKB - BOK			673,209	

**Perubahan Program dan Kegiatan Perangkat Daerah
Kabupaten Madiun
Tahun 2022**

Unit Organisasi : 1.02.0.00.0.00.01.0000 Dinas Kesehatan

Sub Unit Organisasi : 1.02.0.00.0.00.01.0014 Puskesmas Saradan

Kode	Urusan/ Bidang Urusan/ Program/ Kegiatan/ Sub Kegiatan	Indikator Kinerja			Rencana Tahun 2022										Catatan Penting	Prakiraan Maju Rencana Tahun 2023				
		Capaian Program	Keluaran Sub Kegiatan	Hasil Kegiatan	Lokasi Output Kegiatan	Target Capaian Kinerja						Pagu Indikatif (Rp.)		Sumber Dana		Target Capaian Kinerja		Kebutuhan Dana/ Pagu Indikatif (Rp.)		
						Program		Keluaran Sub Kegiatan		Hasil Kegiatan		Sebelum	Sesudah			Sebelum	Sesudah		Tolok Ukur	Target
						Sebelum	Sesudah	Sebelum	Sesudah	Sebelum	Sesudah									
102022017	Pengelolaan Pelayanan Kesehatan Lingkungan		Persentase pengelolaan pelayanan kesehatan lingkungan di puskesmas		Kab. Madiun, Saradan, Sugihwaras				100 %	100 %				4,950,000	4,950,000	DAK Non Fisik - BOKKB - BOK			12,903,692	
102022018	Pengelolaan Pelayanan Promosi Kesehatan		Persentase pelaksanaan pengelolaan pelayanan promosi kesehatan di puskesmas						100 %	100 %				45,264,620	45,264,620	DAK Non Fisik - BOKKB - BOK			25,126,822	
102022020	Pengelolaan Surveilans Kesehatan		Persentase pelaksanaan pelayanan surveilans kesehatan di puskesmas		Kab. Madiun, Saradan, Sugihwaras				100 %	100 %			0	0	DAK Non Fisik - BOKKB - BOK			40,311,933		
102022022	Pengelolaan Pelayanan Kesehatan Jiwa dan NAPZA		Persentase pelaksanaan pelayanan kesehatan jiwa dan napza di puskesmas		Kab. Madiun, Saradan, Sugihwaras				100 %	100 %				25,985,400	25,985,400	DAK Non Fisik - BOKKB - BOK			3,306,838	
102022025	Pelayanan Kesehatan Penyakit Menular dan Tidak Menular		Persentase pelaksanaan pelayanan kesehatan penyakit menular dan tidak menular di puskesmas		Kab. Madiun, Saradan, Sugihwaras				100 %	100 %				83,028,000	83,028,000	DAK Non Fisik - BOKKB - BOK			140,903,116	
102022033	Operasional Pelayanan Puskesmas		Persentase Kegiatan Bantuan Operasional Kesehatan pada Puskesmas Saradan (DAK Non Fisik) Berjalan Lancar		Kab. Madiun, Saradan, Sugihwaras				100 %	100 %				33,800,200	33,800,200	DAK Non Fisik - BOKKB - BOK			61,635,822	
10203	PROGRAM PENINGKATAN KAPASITAS SUMBER DAYA MANUSIA KESEHATAN										40,000,000	40,000,000				41,991,597				
1020302	Perencanaan Kebutuhan dan Pendayagunaan Sumberdaya Manusia Kesehatan untuk UKP dan UKM di Wilayah Kabupaten/Kota										40,000,000	40,000,000				41,991,597				
1020302	Pemenuhan Kebutuhan Sumber Daya Manusia Kesehatan sesuai Standar		Persentase pemenuhan kekurangan sumberdaya puskesmas sesuai dengan kebutuhan puskesmas		Kab. Madiun, Saradan, Sugihwaras				100 %	100 %				40,000,000	40,000,000	DAK Non Fisik - BOKKB - BOK			41,991,597	

**Perubahan Program dan Kegiatan Perangkat Daerah
Kabupaten Madiun
Tahun 2022**

Unit Organisasi : 1.02.0.00.0.00.01.0000 Dinas Kesehatan

Sub Unit Organisasi : 1.02.0.00.0.00.01.0014 Puskesmas Saradan

Kode	Urusan/ Bidang Urusan/ Program/ Kegiatan/ Sub Kegiatan	Indikator Kinerja			Rencana Tahun 2022								Catatan Penting	Prakiraan Maju Rencana Tahun 2023				
		Capaian Program	Keluaran Sub Kegiatan	Hasil Kegiatan	Lokasi Output Kegiatan	Target Capaian Kinerja				Pagu Indikatif (Rp.)		Sumber Dana		Target Capaian Kinerja		Kebutuhan Dana/ Pagu Indikatif (Rp.)		
						Program		Keluaran Sub Kegiatan		Hasil Kegiatan				Sebelum	Sesudah		Tolok Ukur	Target
						Sebelum	Sesudah	Sebelum	Sesudah	Sebelum	Sesudah							
1 0 2 5		PROGRAM PEMBERDAYAAN MASYARAKAT BIDANG KESEHATAN								900,000	900,000				15,023,126			
1 0 2 5	2. 03	Pengembangan dan Pelaksanaan Upaya Kesehatan Bersumber Daya Masyarakat (UKBM) Tingkat Daerah Kabupaten/Kota								900,000	900,000				15,023,126			
1 0 2 5	2.0 3 1	Bimbingan Teknis dan Supervisi Pengembangan dan Pelaksanaan Upaya Kesehatan Bersumber Daya Masyarakat (UKBM)	Persentase pelaksanaan kegiatan bimbingan teknis dan supervisi pengembangan dan pelaksanaan upaya kesehatan bersumberdaya masyarakat (UKBM)		Kab. Madiun, Saradan, Sugihwaras			100 %	100 %			900,000	900,000	DAK Non Fisik - BOKKB - BOK		15,023,126		
TOTAL											3,260,118,856	2,640,443,852				3,464,197,691		

**Perubahan Program dan Kegiatan Perangkat Daerah
Kabupaten Madiun
Tahun 2022**

Unit Organisasi : 1.02.0.00.0.00.01.0000 Dinas Kesehatan

Sub Unit Organisasi : 1.02.0.00.0.00.01.0015 Puskesmas Sumpalsari

Kode	Urusan/ Bidang Urusan/ Program/ Kegiatan/ Sub Kegiatan	Indikator Kinerja			Rencana Tahun 2022								Catatan Penting	Prakiraan Maju Rencana Tahun 2023					
		Capaian Program	Keluaran Sub Kegiatan	Hasil Kegiatan	Lokasi Output Kegiatan	Target Capaian Kinerja				Pagu Indikatif (Rp.)		Sumber Dana		Target Capaian Kinerja		Kebutuhan Dana/ Pagu Indikatif (Rp.)			
						Program		Keluaran Sub Kegiatan		Hasil Kegiatan				Sebelum	Sesudah		Tolok Ukur	Target	
						Sebelum	Sesudah	Sebelum	Sesudah	Sebelum	Sesudah								
1		URUSAN PEMERINTAHAN WAJIB YANG BERKAITAN DENGAN PELAYANAN DASAR																	
1	0	URUSAN PEMERINTAHAN BIDANG KESEHATAN												2,790,337,000	3,180,088,658		2,890,561,250		
1	0	PROGRAM PENUNJANG URUSAN PEMERINTAHAN DAERAH KABUPATEN/KOTA												2,046,135,000	2,435,886,658		2,189,364,000		
1	0	Peningkatan Pelayanan BLUD												2,046,135,000	2,435,886,658		2,189,364,000		
1	0	0	2.1	0	Pelayanan dan Penunjang Pelayanan BLUD		Persentase Masyarakat yang Mendapat Pelayanan Kesehatan di Puskesmas Sumpalsari	Kab. Madiun, Saradan, Sumpalsari			100 %	100 %			2,046,135,000	2,435,886,658	Pendapatan dari BLUD		2,189,364,000
1	0	PROGRAM PEMENUHAN UPAYA KESEHATAN PERORANGAN DAN UPAYA KESEHATAN MASYARAKAT												716,122,074	716,122,074		652,745,928		
1	0	Penyediaan Layanan Kesehatan untuk UKM dan UKP Rujukan Tingkat Daerah Kabupaten/Kota												716,122,074	716,122,074		652,745,928		
1	0	0	2.0	0	Pengelolaan Pelayanan Kesehatan Ibu Hamil		Persentase pelaksanaan pelayanan kesehatan ibu hamil di puskesmas	Kab. Madiun, Saradan, Sumpalsari			100 %	100 %			60,548,900	60,548,900	DAK Non Fisik - BOKKB - BOK		43,911,043
1	0	0	2.0	0	Pengelolaan Pelayanan Kesehatan Ibu Bersalin		Persentase pelaksanaan pelayanan kesehatan ibu bersalin di puskesmas	Kab. Madiun, Saradan, Sumpalsari			100 %	100 %			21,750,000	21,750,000	DAK Non Fisik - BOKKB - BOK		27,656,310
1	0	0	2.0	0	Pengelolaan Pelayanan Kesehatan Bayi Baru Lahir		Persentase pelaksanaan pelayanan kesehatan bayi baru lahir di puskesmas	Kab. Madiun, Saradan, Sumpalsari			100 %	100 %			7,050,000	7,050,000	DAK Non Fisik - BOKKB - BOK		4,011,221
1	0	0	2.0	0	Pengelolaan Pelayanan Kesehatan Balita		Persentase pelaksanaan pelayanan kesehatan balita di puskesmas	Kab. Madiun, Saradan, Sumpalsari			100 %	100 %			12,988,960	12,988,960	DAK Non Fisik - BOKKB - BOK		24,806,233
1	0	0	2.0	0	Pengelolaan Pelayanan Kesehatan pada Usia Pendidikan Dasar		Persentase pelaksanaan pelayanan kesehatan usia pendidikan dasar di puskesmas	Kab. Madiun, Saradan, Sumpalsari			100 %	100 %			19,957,200	19,957,200	DAK Non Fisik - BOKKB - BOK		24,865,303

**Perubahan Program dan Kegiatan Perangkat Daerah
Kabupaten Madiun
Tahun 2022**

Unit Organisasi : 1.02.0.00.0.00.01.0000 Dinas Kesehatan

Sub Unit Organisasi : 1.02.0.00.0.00.01.0015 Puskesmas Sumpalsari

Kode	Urusan/ Bidang Urusan/ Program/ Kegiatan/ Sub Kegiatan	Indikator Kinerja			Rencana Tahun 2022										Catatan Penting	Prakiraan Maju Rencana Tahun 2023				
		Capaian Program	Keluaran Sub Kegiatan	Hasil Kegiatan	Lokasi Output Kegiatan	Target Capaian Kinerja						Pagu Indikatif (Rp.)		Sumber Dana		Target Capaian Kinerja		Kebutuhan Dana/ Pagu Indikatif (Rp.)		
						Program		Keluaran Sub Kegiatan		Hasil Kegiatan		Sebelum	Sesudah			Sebelum	Sesudah		Tolok Ukur	Target
						Sebelum	Sesudah	Sebelum	Sesudah	Sebelum	Sesudah									
102020207	Pengelolaan Pelayanan Kesehatan pada Usia Lanjut		Persentase pelaksanaan pelayanan kesehatan usia lanjut di puskesmas		Kab. Madiun, Saradan, Sumpalsari			100 %	100 %					17,086,800	17,086,800	DAK Non Fisik - BOKKB - BOK			31,833,047	
102020208	Pengelolaan Pelayanan Kesehatan Penderita Hipertensi		Persentase pelaksanaan pelayanan kesehatan hipertensi di puskesmas		Kab. Madiun, Saradan, Sumpalsari			100 %	100 %					21,225,000	21,225,000	DAK Non Fisik - BOKKB - BOK			8,972,467	
102020209	Pengelolaan Pelayanan Kesehatan Penderita Diabetes Melitus		Persentase pelaksanaan pelayanan kesehatan Diabetes Mellitus di puskesmas		Kab. Madiun, Saradan, Sumpalsari			100 %	100 %					20,025,000	20,025,000	DAK Non Fisik - BOKKB - BOK			8,442,405	
102020211	Pengelolaan Pelayanan Kesehatan Orang Terduga Tuberkulosis		Persentase pelaksanaan pelayanan kesehatan tuberkulosis di puskesmas		Kab. Madiun, Saradan, Sumpalsari			100 %	100 %					22,800,000	22,800,000	DAK Non Fisik - BOKKB - BOK			14,039,272	
102020212	Pengelolaan Pelayanan Kesehatan Orang dengan Risiko Terinfeksi HIV		Persentase pelaksanaan pelayanan kesehatan orang dengan risiko terinfeksi HIV di puskesmas		Kab. Madiun, Saradan, Sumpalsari			100 %	100 %					1,688,935	1,688,935	DAK Non Fisik - BOKKB - BOK			1,688,935	
102020213	Pengelolaan Pelayanan Kesehatan bagi Penduduk pada Kondisi Kejadian Luar Biasa (KLB)		Persentase pelaksanaan pelayanan kesehatan bagi Penduduk pada Kondisi Kejadian Luar Biasa (KLB) di puskesmas		Kab. Madiun, Saradan, Sumpalsari			100 %	100 %					186,050,000	186,050,000	DAK Non Fisik - BOKKB - BOK			291,611,779	
102020215	Pengelolaan Pelayanan Kesehatan Gizi Masyarakat		Persentase pelaksanaan pengelolaan pelayanan gizi masyarakat di puskesmas		Kab. Madiun, Saradan, Sumpalsari			100 %	100 %					68,873,000	68,873,000	DAK Non Fisik - BOKKB - BOK			27,550,752	
102020216	Pengelolaan Pelayanan Kesehatan Kerja dan Olahraga		Persentase pelaksanaan Pengelolaan Pelayanan Kesehatan Kerja dan Olahraga di puskesmas		Kab. Madiun, Saradan, Sumpalsari			100 %	100 %					11,543,550	11,543,550	DAK Non Fisik - BOKKB - BOK			4,116,779	

**Perubahan Program dan Kegiatan Perangkat Daerah
Kabupaten Madiun
Tahun 2022**

Unit Organisasi : 1.02.0.00.0.00.01.0000 Dinas Kesehatan

Sub Unit Organisasi : 1.02.0.00.0.00.01.0015 Puskesmas Sumpalsari

Kode	Urusan/ Bidang Urusan/ Program/ Kegiatan/ Sub Kegiatan	Indikator Kinerja			Rencana Tahun 2022								Catatan Penting	Prakiraan Maju Rencana Tahun 2023				
		Capaian Program	Keluaran Sub Kegiatan	Hasil Kegiatan	Lokasi Output Kegiatan	Target Capaian Kinerja				Pagu Indikatif (Rp.)		Sumber Dana		Target Capaian Kinerja		Kebutuhan Dana/ Pagu Indikatif (Rp.)		
						Program		Keluaran Sub Kegiatan		Hasil Kegiatan				Sebelum	Sesudah		Tolok Ukur	Target
						Sebelum	Sesudah	Sebelum	Sesudah	Sebelum	Sesudah							
1 0 2 0 2 2 7	Pengelolaan Pelayanan Kesehatan Lingkungan		Persentase pengelolaan pelayanan kesehatan lingkungan di puskesmas		Kab. Madiun, Saradan, Sumpalsari			100 %	100 %			29,750,000	29,750,000	DAK Non Fisik - BOKKB - BOK			24,940,587	
1 0 2 0 2 2 8	Pengelolaan Pelayanan Promosi Kesehatan		Persentase pelaksanaan pengelolaan pelayanan promosi kesehatan di puskesmas		Kab. Madiun, Saradan, Sumpalsari			100 %	100 %			110,828,449	110,828,449	DAK Non Fisik - BOKKB - BOK			69,033,719	
1 0 2 0 2 2 0	Pengelolaan Surveilans Kesehatan		Persentase pelaksanaan pelayanan surveilans kesehatan di puskesmas		Kab. Madiun, Saradan, Sumpalsari			100 %	100 %			19,575,000	19,575,000	DAK Non Fisik - BOKKB - BOK			5,066,805	
1 0 2 0 2 2 2	Pengelolaan Pelayanan Kesehatan Jiwa dan NAPZA		Persentase pelaksanaan pelayanan kesehatan jiwa dan napza di puskesmas		Kab. Madiun, Saradan, Sumpalsari			100 %	100 %			6,000,000	6,000,000	DAK Non Fisik - BOKKB - BOK			1,688,935	
1 0 2 0 2 2 5	Pelayanan Kesehatan Penyakit Menular dan Tidak Menular		Persentase pelaksanaan pelayanan kesehatan penyakit menular dan tidak menular di puskesmas		Kab. Madiun, Saradan, Sumpalsari			100 %	100 %			33,975,000	33,975,000	DAK Non Fisik - BOKKB - BOK			6,439,065	
1 0 2 0 2 2 8	Pengambilan dan Pengiriman Spesimen Penyakit Potensial KLB ke Laboratorium Rujukan/Nasional		Persentase pelaksanaan kegiatan Pengambilan dan Pengiriman Spesimen Penyakit Potensial KLB ke Laboratorium Rujukan/Nasional di puskesmas		Kab. Madiun, Saradan, Sumpalsari			100 %	100 %			1,125,000	1,125,000	DAK Non Fisik - BOKKB - BOK			5,277,922	
1 0 2 0 2 2 3	Operasional Pelayanan Puskesmas		Persentase Kegiatan Bantuan Operasional Kesehatan pada Puskesmas Sumpalsari (DAK Non Fisik) Berjalan Lancar		Kab. Madiun, Saradan, Sumpalsari			100 %	100 %			42,081,280	42,081,280	DAK Non Fisik - BOKKB - BOK			22,993,245	

**Perubahan Program dan Kegiatan Perangkat Daerah
Kabupaten Madiun
Tahun 2022**

Unit Organisasi : 1.02.0.00.0.00.01.0000 Dinas Kesehatan

Sub Unit Organisasi : 1.02.0.00.0.00.01.0015 Puskesmas Sumpalsari

Kode	Urusan/ Bidang Urusan/ Program/ Kegiatan/ Sub Kegiatan	Indikator Kinerja			Rencana Tahun 2022								Catatan Penting	Prakiraan Maju Rencana Tahun 2023				
		Capaian Program	Keluaran Sub Kegiatan	Hasil Kegiatan	Lokasi Output Kegiatan	Target Capaian Kinerja				Pagu Indikatif (Rp.)		Sumber Dana		Target Capaian Kinerja		Kebutuhan Dana/ Pagu Indikatif (Rp.)		
						Program		Keluaran Sub Kegiatan		Hasil Kegiatan				Sebelum	Sesudah		Tolok Ukur	Target
						Sebelum	Sesudah	Sebelum	Sesudah	Sebelum	Sesudah							
1 0 2 0 2 0 3 6	Investigasi Awal Kejadian Tidak Diharapkan (Kejadian Ikutan Pasca Imunisasi dan Pemberian Obat Massal)		Persentase kegiatan Investigasi Awal Kejadian Tidak Diharapkan (Kejadian Ikutan Pasca Imunisasi dan Pemberian Obat Massal) di puskesmas		Kab. Madiun, Saradan, Sumpalsari			100 %	100 %			1,200,000	1,200,000	DAK Non Fisik - BOKKB - BOK			3,800,104	
1 0 2 0 3	PROGRAM PENINGKATAN KAPASITAS SUMBER DAYA MANUSIA KESEHATAN											18,472,726	18,472,726		18,472,726			
1 0 2 0 3 02	Perencanaan Kebutuhan dan Pendayagunaan Sumberdaya Manusia Kesehatan untuk UKP dan UKM di Wilayah Kabupaten/Kota											18,472,726	18,472,726		18,472,726			
1 0 2 0 3 0 2	Pemenuhan Kebutuhan Sumber Daya Manusia Kesehatan sesuai Standar		Persentase pemenuhan kekurangan sumberdaya puskesmas sesuai dengan kebutuhan puskesmas		Kab. Madiun, Saradan, Sumpalsari			100 %	100 %			18,472,726	18,472,726	DAK Non Fisik - BOKKB - BOK			18,472,726	
1 0 2 0 5	PROGRAM PEMBERDAYAAN MASYARAKAT BIDANG KESEHATAN											9,607,200	9,607,200		29,978,596			
1 0 2 0 5 03	Pengembangan dan Pelaksanaan Upaya Kesehatan Bersumber Daya Masyarakat (UKBM) Tingkat Daerah Kabupaten/Kota											9,607,200	9,607,200		29,978,596			
1 0 2 0 5 0 3 1	Bimbingan Teknis dan Supervisi Pengembangan dan Pelaksanaan Upaya Kesehatan Bersumber Daya Masyarakat (UKBM)		Persentase pelaksanaan kegiatan bimbingan tehnik dan supervisi pengembangan dan pelaksanaan upaya kesehatan bersumberdaya masyarakat (UKBM)		Kab. Madiun, Saradan, Sumpalsari			100 %	100 %			9,607,200	9,607,200	DAK Non Fisik - BOKKB - BOK			29,978,596	
TOTAL												2,790,337,000	3,180,088,658		2,890,561,250			

**Perubahan Program dan Kegiatan Perangkat Daerah
Kabupaten Madiun
Tahun 2022**

Unit Organisasi : 1.02.0.00.0.00.01.0000 Dinas Kesehatan

Sub Unit Organisasi : 1.02.0.00.0.00.01.0016 Puskesmas Pilangkenceng

Kode	Urusan/ Bidang Urusan/ Program/ Kegiatan/ Sub Kegiatan	Indikator Kinerja			Rencana Tahun 2022								Catatan Penting	Prakiraan Maju Rencana Tahun 2023																			
		Capaian Program	Keluaran Sub Kegiatan	Hasil Kegiatan	Lokasi Output Kegiatan	Target Capaian Kinerja				Pagu Indikatif (Rp.)		Sumber Dana		Target Capaian Kinerja		Kebutuhan Dana/ Pagu Indikatif (Rp.)																	
						Program		Keluaran Sub Kegiatan		Hasil Kegiatan				Sebelum	Sesudah		Tolok Ukur	Target															
						Sebelum	Sesudah	Sebelum	Sesudah	Sebelum	Sesudah																						
1																																	
1	0				URUSAN PEMERINTAHAN BIDANG KESEHATAN													2,435,195,909	2,647,221,152				2,392,842,159										
1	0	0			PROGRAM PENUNJANG URUSAN PEMERINTAHAN DAERAH KABUPATEN/KOTA													1,702,259,409	1,914,284,652				1,702,259,409										
1	0	0	2.		Peningkatan Pelayanan BLUD													1,702,259,409	1,914,284,652				1,702,259,409										
1	0	0	2.1	0	Pelayanan dan Penunjang Pelayanan BLUD		Persentase Masyarakat yang Mendapat Pelayanan Kesehatan di Puskesmas Pilangkenceng		Kab. Madiun, Pilangkenceng, Kenongorejo										100 %	100 %				1,702,259,409	1,914,284,652	Pendapatan dari BLUD							1,702,259,409
1	0	0			PROGRAM PEMENUHAN UPAYA KESEHATAN PERORANGAN DAN UPAYA KESEHATAN MASYARAKAT													732,936,500	732,936,500				690,582,750										
1	0	0	2.		Penyediaan Layanan Kesehatan untuk UKM dan UKP Rujukan Tingkat Daerah Kabupaten/Kota													732,936,500	732,936,500				690,582,750										
1	0	0	2.0	0	Pengelolaan Pelayanan Kesehatan Ibu Hamil		Persentase pelaksanaan pelayanan kesehatan ibu hamil di puskesmas		Kab. Madiun, Pilangkenceng, Kenongorejo										100 %	100 %				48,161,210	48,161,210	DAK Non Fisik - BOKKB - BOK						13,263,025	
1	0	0	2.0	0	Pengelolaan Pelayanan Kesehatan Ibu Bersalin		Persentase pelaksanaan pelayanan kesehatan ibu bersalin di puskesmas		Kab. Madiun, Pilangkenceng, Kenongorejo									100 %	100 %				17,850,000	17,850,000	DAK Non Fisik - BOKKB - BOK						13,979,798		
1	0	0	2.0	0	Pengelolaan Pelayanan Kesehatan Bayi Baru Lahir		Persentase pelaksanaan pelayanan kesehatan bayi baru lahir di puskesmas		Kab. Madiun, Pilangkenceng, Kenongorejo									100 %	100 %				33,000,000	33,000,000	DAK Non Fisik - BOKKB - BOK						6,409,006		
1	0	0	2.0	0	Pengelolaan Pelayanan Kesehatan Balita		Persentase pelaksanaan pelayanan kesehatan balita di puskesmas		Kab. Madiun, Pilangkenceng, Kenongorejo									100 %	100 %				4,015,177	4,015,177	DAK Non Fisik - BOKKB - BOK						26,597,890		
1	0	0	2.0	0	Pengelolaan Pelayanan Kesehatan pada Usia Pendidikan Dasar		Persentase pelaksanaan pelayanan kesehatan usia pendidikan dasar di puskesmas		Kab. Madiun, Pilangkenceng, Kenongorejo									100 %	100 %				64,775,318	64,775,318	DAK Non Fisik - BOKKB - BOK						41,177,344		

**Perubahan Program dan Kegiatan Perangkat Daerah
Kabupaten Madiun
Tahun 2022**

Unit Organisasi : 1.02.0.00.0.00.01.0000 Dinas Kesehatan

Sub Unit Organisasi : 1.02.0.00.0.00.01.0016 Puskesmas Pilangkenceng

Kode	Urusan/ Bidang Urusan/ Program/ Kegiatan/ Sub Kegiatan	Indikator Kinerja			Rencana Tahun 2022										Catatan Penting	Prakiraan Maju Rencana Tahun 2023				
		Capaian Program	Keluaran Sub Kegiatan	Hasil Kegiatan	Lokasi Output Kegiatan	Target Capaian Kinerja						Pagu Indikatif (Rp.)		Sumber Dana		Target Capaian Kinerja		Kebutuhan Dana/ Pagu Indikatif (Rp.)		
						Program		Keluaran Sub Kegiatan		Hasil Kegiatan		Sebelum	Sesudah			Sebelum	Sesudah		Tolok Ukur	Target
						Sebelum	Sesudah	Sebelum	Sesudah	Sebelum	Sesudah									
1 0 2 0 2 2 0 7	Pengelolaan Pelayanan Kesehatan pada Usia Lanjut		Persentase pelaksanaan pelayanan kesehatan usia lanjut di puskesmas		Kab. Madiun, Pilangkenceng, Kenongorejo			100 %	100 %					29,219,640	29,219,640	DAK Non Fisik - BOKKB - BOK			25,739,393	
1 0 2 0 2 2 0 1	Pengelolaan Pelayanan Kesehatan Orang Terduga Tuberkulosis		Persentase pelaksanaan pelayanan kesehatan tuberkulosis di puskesmas		Kab. Madiun, Pilangkenceng, Kenongorejo			100 %	100 %					4,041,150	4,041,150	DAK Non Fisik - BOKKB - BOK			4,444,955	
1 0 2 0 2 2 0 2	Pengelolaan Pelayanan Kesehatan Orang dengan Risiko Terinfeksi HIV		Persentase pelaksanaan pelayanan kesehatan orang dengan risiko terinfeksi HIV di puskesmas		Kab. Madiun, Pilangkenceng, Kenongorejo			100 %	100 %					900,000	900,000	DAK Non Fisik - BOKKB - BOK			361,799	
1 0 2 0 2 2 0 3	Pengelolaan Pelayanan Kesehatan bagi Penduduk pada Kondisi Kejadian Luar Biasa (KLB)		Persentase pelaksanaan pelayanan kesehatan bagi Penduduk pada Kondisi Kejadian Luar Biasa (KLB) di puskesmas		Kab. Madiun, Pilangkenceng, Kenongorejo			100 %	100 %					183,234,000	183,234,000	DAK Non Fisik - BOKKB - BOK			242,737,673	
1 0 2 0 2 2 0 5	Pengelolaan Pelayanan Kesehatan Gizi Masyarakat		Persentase pelaksanaan pengelolaan pelayanan gizi masyarakat di puskesmas		Kab. Madiun, Pilangkenceng, Kenongorejo			100 %	100 %					113,315,180	113,315,180	DAK Non Fisik - BOKKB - BOK			95,337,420	
1 0 2 0 2 2 0 6	Pengelolaan Pelayanan Kesehatan Kerja dan Olahraga		Persentase pelaksanaan Pengelolaan Pelayanan Kesehatan Kerja dan Olahraga di puskesmas		Kab. Madiun, Pilangkenceng, Kenongorejo			100 %	100 %					5,640,400	5,640,400	DAK Non Fisik - BOKKB - BOK			12,961,904	
1 0 2 0 2 2 0 7	Pengelolaan Pelayanan Kesehatan Lingkungan		Persentase pengelolaan pelayanan kesehatan lingkungan di puskesmas		Kab. Madiun, Pilangkenceng, Kenongorejo			100 %	100 %					18,107,095	18,107,095	DAK Non Fisik - BOKKB - BOK			9,114,846	

**Perubahan Program dan Kegiatan Perangkat Daerah
Kabupaten Madiun
Tahun 2022**

Unit Organisasi : 1.02.0.00.0.00.01.0000 Dinas Kesehatan

Sub Unit Organisasi : 1.02.0.00.0.00.01.0016 Puskesmas Pilangkenceng

Kode	Urusan/ Bidang Urusan/ Program/ Kegiatan/ Sub Kegiatan	Indikator Kinerja			Rencana Tahun 2022								Catatan Penting	Prakiraan Maju Rencana Tahun 2023				
		Capaian Program	Keluaran Sub Kegiatan	Hasil Kegiatan	Lokasi Output Kegiatan	Target Capaian Kinerja				Pagu Indikatif (Rp.)		Sumber Dana		Target Capaian Kinerja		Kebutuhan Dana/ Pagu Indikatif (Rp.)		
						Program		Keluaran Sub Kegiatan		Hasil Kegiatan				Sebelum	Sesudah		Tolok Ukur	Target
						Sebelum	Sesudah	Sebelum	Sesudah	Sebelum	Sesudah							
1 0 2 0 2 2 2 1 8	Pengelolaan Pelayanan Promosi Kesehatan		Persentase pelaksanaan pengelolaan pelayanan promosi kesehatan di puskesmas		Kab. Madiun, Pilangkenceng, Kenongorejo			100 %	100 %			72,108,080	72,108,080	DAK Non Fisik - BOKKB - BOK			12,070,121	
1 0 2 0 2 2 2 2 2	Pengelolaan Pelayanan Kesehatan Jiwa dan NAPZA		Persentase pelaksanaan pelayanan kesehatan jiwa dan napza di puskesmas		Kab. Madiun, Pilangkenceng, Kenongorejo			100 %	100 %			19,118,400	19,118,400	DAK Non Fisik - BOKKB - BOK			1,498,880	
1 0 2 0 2 2 2 5	Pelayanan Kesehatan Penyakit Menular dan Tidak Menular		Persentase pelaksanaan pelayanan kesehatan penyakit menular dan tidak menular di puskesmas		Kab. Madiun, Pilangkenceng, Kenongorejo			100 %	100 %			64,041,150	64,041,150	DAK Non Fisik - BOKKB - BOK			97,314,805	
1 0 2 0 2 2 3 3	Operasional Pelayanan Puskesmas		Persentase Kegiatan Bantuan Operasional Kesehatan pada Puskesmas Pilangkenceng (DAK Non Fisik) Berjalan Lancar		Kab. Madiun, Pilangkenceng, Kenongorejo			100 %	100 %			55,409,700	55,409,700	DAK Non Fisik - BOKKB - BOK			53,564,814	
TOTAL												2,435,195,909	2,647,221,152			2,392,842,159		

**Perubahan Program dan Kegiatan Perangkat Daerah
Kabupaten Madiun
Tahun 2022**

Unit Organisasi : 1.02.0.00.0.00.01.0000 Dinas Kesehatan

Sub Unit Organisasi : 1.02.0.00.0.00.01.0017 Puskesmas Krebet

Kode	Urusan/ Bidang Urusan/ Program/ Kegiatan/ Sub Kegiatan	Indikator Kinerja			Rencana Tahun 2022								Catatan Penting	Prakiraan Maju Rencana Tahun 2023							
		Capaian Program	Keluaran Sub Kegiatan	Hasil Kegiatan	Lokasi Output Kegiatan	Target Capaian Kinerja				Pagu Indikatif (Rp.)		Sumber Dana		Target Capaian Kinerja		Kebutuhan Dana/ Pagu Indikatif (Rp.)					
						Program		Keluaran Sub Kegiatan		Hasil Kegiatan				Sebelum	Sesudah		Tolok Ukur	Target			
						Sebelum	Sesudah	Sebelum	Sesudah	Sebelum	Sesudah										
1		URUSAN PEMERINTAHAN WAJIB YANG BERKAITAN DENGAN PELAYANAN DASAR																			
1	0	URUSAN PEMERINTAHAN BIDANG KESEHATAN												2,079,907,750	2,283,804,694		2,041,326,750				
1	0	PROGRAM PENUNJANG URUSAN PEMERINTAHAN DAERAH KABUPATEN/KOTA												1,412,259,000	1,616,155,944		1,412,259,000				
1	0	Peningkatan Pelayanan BLUD												1,412,259,000	1,616,155,944		1,412,259,000				
1	0	0	2.1	0	1	Pelayanan dan Penunjang Pelayanan BLUD		Persentase Masyarakat yang Mendapat Pelayanan Kesehatan di Puskesmas Krebet	Kab. Madiun, Pilangkenceng, Krebet			100 %	100 %			1,412,259,000	1,616,155,944	Pendapatan dari BLUD DAK Non Fisik - BOKKB - BOK			1,412,259,000
1	0	PROGRAM PEMENUHAN UPAYA KESEHATAN PERORANGAN DAN UPAYA KESEHATAN MASYARAKAT												667,648,750	667,648,750		598,002,655				
1	0	Penyediaan Layanan Kesehatan untuk UKM dan UKP Rujukan Tingkat Daerah Kabupaten/Kota												667,648,750	667,648,750		598,002,655				
1	0	0	2.0	0	1	Pengelolaan Pelayanan Kesehatan Ibu Hamil		Persentase pelaksanaan pelayanan kesehatan ibu hamil di puskesmas	Kab. Madiun, Pilangkenceng, Krebet			100 %	100 %			35,905,740	35,905,740	DAK Non Fisik - BOKKB - BOK			22,688,470
1	0	0	2.0	0	2	Pengelolaan Pelayanan Kesehatan Ibu Bersalin		Persentase pelaksanaan pelayanan kesehatan ibu bersalin di puskesmas	Kab. Madiun, Pilangkenceng, Krebet			100 %	100 %			9,675,000	9,675,000	DAK Non Fisik - BOKKB - BOK			13,748,491
1	0	0	2.0	0	3	Pengelolaan Pelayanan Kesehatan Bayi Baru Lahir		Persentase pelaksanaan pelayanan kesehatan bayi baru lahir di puskesmas	Kab. Madiun, Pilangkenceng, Krebet			100 %	100 %			9,675,000	9,675,000	DAK Non Fisik - BOKKB - BOK			5,496,139
1	0	0	2.0	0	4	Pengelolaan Pelayanan Kesehatan Balita		Persentase pelaksanaan pelayanan kesehatan balita di puskesmas	Kab. Madiun, Pilangkenceng, Krebet			100 %	100 %			3,600,000	3,600,000	DAK Non Fisik - BOKKB - BOK			4,681,896
1	0	0	2.0	0	5	Pengelolaan Pelayanan Kesehatan pada Usia Pendidikan Dasar		Persentase pelaksanaan pelayanan kesehatan usia pendidikan dasar di puskesmas	Kab. Madiun, Pilangkenceng, Krebet			100 %	100 %			23,672,840	23,672,840	DAK Non Fisik - BOKKB - BOK			13,231,447

**Perubahan Program dan Kegiatan Perangkat Daerah
Kabupaten Madiun
Tahun 2022**

Unit Organisasi : 1.02.0.00.0.00.01.0000 Dinas Kesehatan

Sub Unit Organisasi : 1.02.0.00.0.00.01.0017 Puskesmas Krebet

Kode	Urusan/ Bidang Urusan/ Program/ Kegiatan/ Sub Kegiatan	Indikator Kinerja			Rencana Tahun 2022										Catatan Penting	Prakiraan Maju Rencana Tahun 2023				
		Capaian Program	Keluaran Sub Kegiatan	Hasil Kegiatan	Lokasi Output Kegiatan	Target Capaian Kinerja						Pagu Indikatif (Rp.)		Sumber Dana		Target Capaian Kinerja		Kebutuhan Dana/ Pagu Indikatif (Rp.)		
						Program		Keluaran Sub Kegiatan		Hasil Kegiatan		Sebelum	Sesudah			Sebelum	Sesudah		Tolok Ukur	Target
						Sebelum	Sesudah	Sebelum	Sesudah	Sebelum	Sesudah									
102020207	Pengelolaan Pelayanan Kesehatan pada Usia Lanjut		Persentase pelaksanaan pelayanan kesehatan usia lanjut di puskesmas		Kab. Madiun, Pilangkenceng, Krebet			100 %	100 %					20,676,270	20,676,270	DAK Non Fisik - BOKKB - BOK			6,412,163	
102020208	Pengelolaan Pelayanan Kesehatan Penderita Hipertensi		Persentase pelaksanaan pelayanan kesehatan hipertensi di puskesmas		Kab. Madiun, Pilangkenceng, Krebet			100 %	100 %					20,250,000	20,250,000	DAK Non Fisik - BOKKB - BOK			3,206,081	
102020209	Pengelolaan Pelayanan Kesehatan Penderita Diabetes Melitus		Persentase pelaksanaan pelayanan kesehatan Diabetes Mellitus di puskesmas		Kab. Madiun, Pilangkenceng, Krebet			100 %	100 %					20,250,000	20,250,000	DAK Non Fisik - BOKKB - BOK			3,206,081	
102020210	Pengelolaan Pelayanan Kesehatan Orang dengan Gangguan Jiwa Berat		Persentase pelaksanaan pelayanan kesehatan gangguan jiwa berat di puskesmas		Kab. Madiun, Pilangkenceng, Krebet			100 %	100 %					770,931	770,931	DAK Non Fisik - BOKKB - BOK			508,902	
102020211	Pengelolaan Pelayanan Kesehatan Orang Terduga Tuberkulosis		Persentase pelaksanaan pelayanan kesehatan tuberkulosis di puskesmas		Kab. Madiun, Pilangkenceng, Krebet			100 %	100 %					4,050,000	4,050,000	DAK Non Fisik - BOKKB - BOK			2,748,070	
102020212	Pengelolaan Pelayanan Kesehatan Orang dengan Risiko Terinfeksi HIV		Persentase pelaksanaan pelayanan kesehatan orang dengan risiko terinfeksi HIV di puskesmas		Kab. Madiun, Pilangkenceng, Krebet			100 %	100 %					2,492,020	2,492,020	DAK Non Fisik - BOKKB - BOK			916,023	
102020213	Pengelolaan Pelayanan Kesehatan bagi Penduduk pada Kondisi Kejadian Luar Biasa (KLB)		Persentase pelaksanaan pelayanan kesehatan bagi Penduduk pada Kondisi Kejadian Luar Biasa (KLB) di puskesmas		Kab. Madiun, Pilangkenceng, Krebet			100 %	100 %					166,986,410	166,986,410	DAK Non Fisik - BOKKB - BOK			227,501,898	
102020215	Pengelolaan Pelayanan Kesehatan Gizi Masyarakat		Persentase pelaksanaan pengelolaan pelayanan gizi masyarakat di puskesmas		Kab. Madiun, Pilangkenceng, Krebet			100 %	100 %					39,028,800	39,028,800	DAK Non Fisik - BOKKB - BOK			15,964,951	

**Perubahan Program dan Kegiatan Perangkat Daerah
Kabupaten Madiun
Tahun 2022**

Unit Organisasi : 1.02.0.00.0.00.01.0000 Dinas Kesehatan

Sub Unit Organisasi : 1.02.0.00.0.00.01.0017 Puskesmas Kregbet

Kode	Urusan/ Bidang Urusan/ Program/ Kegiatan/ Sub Kegiatan	Indikator Kinerja			Rencana Tahun 2022										Catatan Penting	Prakiraan Maju Rencana Tahun 2023				
		Capaian Program	Keluaran Sub Kegiatan	Hasil Kegiatan	Lokasi Output Kegiatan	Target Capaian Kinerja						Pagu Indikatif (Rp.)		Sumber Dana		Target Capaian Kinerja		Kebutuhan Dana/ Pagu Indikatif (Rp.)		
						Program		Keluaran Sub Kegiatan		Hasil Kegiatan		Sebelum	Sesudah			Sebelum	Sesudah		Tolok Ukur	Target
						Sebelum	Sesudah	Sebelum	Sesudah	Sebelum	Sesudah									
1 0 2 0 2 2 6 1	Pengelolaan Pelayanan Kesehatan Kerja dan Olahraga		Persentase pelaksanaan Pengelolaan Pelayanan Kesehatan Kerja dan Olahraga di puskesmas		Kab. Madiun, Pilangkenceng, Kregbet			100 %	100 %					23,934,160	23,934,160	DAK Non Fisik - BOKKB - BOK			11,837,870	
1 0 2 0 2 2 7 1	Pengelolaan Pelayanan Kesehatan Lingkungan		Persentase pengelolaan pelayanan kesehatan lingkungan di puskesmas		Kab. Madiun, Pilangkenceng, Kregbet			100 %	100 %					15,162,880	15,162,880	DAK Non Fisik - BOKKB - BOK			14,950,313	
1 0 2 0 2 2 8 1	Pengelolaan Pelayanan Promosi Kesehatan		Persentase pelaksanaan pengelolaan pelayanan promosi kesehatan di puskesmas		Kab. Madiun, Pilangkenceng, Kregbet			100 %	100 %					28,678,740	28,678,740	DAK Non Fisik - BOKKB - BOK			9,710,050	
1 0 2 0 2 2 0 1	Pengelolaan Surveilans Kesehatan		Persentase pelaksanaan pelayanan surveilans kesehatan di puskesmas		Kab. Madiun, Pilangkenceng, Kregbet			100 %	100 %					23,325,000	23,325,000	DAK Non Fisik - BOKKB - BOK			23,051,623	
1 0 2 0 2 2 2 1	Pengelolaan Pelayanan Kesehatan Jiwa dan NAPZA		Persentase pelaksanaan pelayanan kesehatan jiwa dan napza di puskesmas		Kab. Madiun, Pilangkenceng, Kregbet			100 %	100 %					4,050,000	4,050,000	DAK Non Fisik - BOKKB - BOK			4,014,014	
1 0 2 0 2 2 5 1	Pelayanan Kesehatan Penyakit Menular dan Tidak Menular		Persentase pelaksanaan pelayanan kesehatan penyakit menular dan tidak menular di puskesmas		Kab. Madiun, Pilangkenceng, Kregbet			100 %	100 %					165,363,559	165,363,559	DAK Non Fisik - BOKKB - BOK			115,649,255	
1 0 2 0 2 2 3 1	Operasional Pelayanan Puskesmas		Persentase kelancaran operasional pelayanan di puskesmas		Kab. Madiun, Pilangkenceng, Kregbet			100 %	100 %					42,001,400	42,001,400	DAK Non Fisik - BOKKB - BOK			92,982,779	

**Perubahan Program dan Kegiatan Perangkat Daerah
Kabupaten Madiun
Tahun 2022**

Unit Organisasi : 1.02.0.00.0.00.01.0000 Dinas Kesehatan

Sub Unit Organisasi : 1.02.0.00.0.00.01.0017 Puskesmas Krebet

Kode	Urusan/ Bidang Urusan/ Program/ Kegiatan/ Sub Kegiatan	Indikator Kinerja			Rencana Tahun 2022								Catatan Penting	Prakiraan Maju Rencana Tahun 2023				
		Capaian Program	Keluaran Sub Kegiatan	Hasil Kegiatan	Lokasi Output Kegiatan	Target Capaian Kinerja				Pagu Indikatif (Rp.)		Sumber Dana		Target Capaian Kinerja		Kebutuhan Dana/ Pagu Indikatif (Rp.)		
						Program		Keluaran Sub Kegiatan		Hasil Kegiatan				Sebelum	Sesudah		Tolok Ukur	Target
						Sebelum	Sesudah	Sebelum	Sesudah	Sebelum	Sesudah							
1 0 2 0 2 2 3 6	Investigasi Awal Kejadian Tidak Diharapkan (Kejadian Ikutan Pasca Imunisasi dan Pemberian Obat Massal)		Persentase kegiatan Investigasi Awal Kejadian Tidak Diharapkan (Kejadian Ikutan Pasca Imunisasi dan Pemberian Obat Massal) di puskesmas		Kab. Madiun, Pilangkenceng, Krebet			100 %	100 %			8,100,000	8,100,000	DAK Non Fisik - BOKKB - BOK			5,496,139	
1 0 2 0 3	PROGRAM PENINGKATAN KAPASITAS SUMBER DAYA MANUSIA KESEHATAN											0	0		17,811,563			
1 0 2 0 3 02	Perencanaan Kebutuhan dan Pendayagunaan Sumberdaya Manusia Kesehatan untuk UKP dan UKM di Wilayah Kabupaten/Kota											0	0		17,811,563			
1 0 2 0 3 0 2	Pemenuhan Kebutuhan Sumber Daya Manusia Kesehatan sesuai Standar		Persentase pemenuhan kekurangan sumberdaya puskesmas sesuai dengan kebutuhan puskesmas		Kab. Madiun, Pilangkenceng, Krebet			100 %	100 %			0	0	DAK Non Fisik - BOKKB - BOK			17,811,563	
1 0 2 0 5	PROGRAM PEMBERDAYAAN MASYARAKAT BIDANG KESEHATAN											0	0		13,253,532			
1 0 2 0 5 03	Pengembangan dan Pelaksanaan Upaya Kesehatan Bersumber Daya Masyarakat (UKBM) Tingkat Daerah Kabupaten/Kota											0	0		13,253,532			
1 0 2 0 5 3 1	Bimbingan Teknis dan Supervisi Pengembangan dan Pelaksanaan Upaya Kesehatan Bersumber Daya Masyarakat (UKBM)		Persentase pelaksanaan kegiatan bimbingan tehnis dan supervisi pengembangan dan pelaksanaan upaya kesehatan bersumberdaya masyarakat (UKBM)		Kab. Madiun, Pilangkenceng, Krebet			100 %	100 %			0	0	DAK Non Fisik - BOKKB - BOK			13,253,532	
TOTAL												2,079,907,750	2,283,804,694			2,041,326,750		

**Perubahan Program dan Kegiatan Perangkat Daerah
Kabupaten Madiun
Tahun 2022**

Unit Organisasi : 1.02.0.00.0.00.01.0000 Dinas Kesehatan

Sub Unit Organisasi : 1.02.0.00.0.00.01.0018 Puskesmas Mejayan

Kode	Urusan/ Bidang Urusan/ Program/ Kegiatan/ Sub Kegiatan	Indikator Kinerja			Rencana Tahun 2022								Catatan Penting	Prakiraan Maju Rencana Tahun 2023					
		Capaian Program	Keluaran Sub Kegiatan	Hasil Kegiatan	Lokasi Output Kegiatan	Target Capaian Kinerja				Pagu Indikatif (Rp.)		Sumber Dana		Target Capaian Kinerja		Kebutuhan Dana/ Pagu Indikatif (Rp.)			
						Program		Keluaran Sub Kegiatan		Hasil Kegiatan				Sebelum	Sesudah		Tolok Ukur	Target	
						Sebelum	Sesudah	Sebelum	Sesudah	Sebelum	Sesudah								
1		URUSAN PEMERINTAHAN WAJIB YANG BERKAITAN DENGAN PELAYANAN DASAR																	
1	0	URUSAN PEMERINTAHAN BIDANG KESEHATAN												2,025,422,500	2,061,620,375		2,045,942,750		
1	0	PROGRAM PENUNJANG URUSAN PEMERINTAHAN DAERAH KABUPATEN/KOTA												1,273,000,000	1,309,197,875		1,337,000,000		
1	0	Peningkatan Pelayanan BLUD												1,273,000,000	1,309,197,875		1,337,000,000		
1	0	0	2.1	0	Pelayanan dan Penunjang Pelayanan BLUD		Persentase Masyarakat yang Mendapat Pelayanan Kesehatan di Puskesmas Mejayan	Kab. Madiun, Mejayan, Mejayan			100 %	100 %			1,273,000,000	1,309,197,875	Pendapatan dari BLUD		1,337,000,000
1	0	PROGRAM PEMENUHAN UPAYA KESEHATAN PERORANGAN DAN UPAYA KESEHATAN MASYARAKAT												707,501,860	707,501,860		675,707,000		
1	0	Penyediaan Layanan Kesehatan untuk UKM dan UKP Rujukan Tingkat Daerah Kabupaten/Kota												707,501,860	707,501,860		675,707,000		
1	0	0	2.0	0	Pengelolaan Pelayanan Kesehatan Ibu Hamil		Persentase pelaksanaan pelayanan kesehatan ibu hamil di puskesmas	Kab. Madiun, Mejayan, Mejayan			100 %	100 %			30,410,073	30,410,073	DAK Non Fisik - BOKKB - BOK		27,735,555
1	0	0	2.0	0	Pengelolaan Pelayanan Kesehatan Ibu Bersalin		Persentase pelaksanaan pelayanan kesehatan ibu bersalin di puskesmas	Kab. Madiun, Mejayan, Mejayan			100 %	100 %			13,425,000	13,425,000	DAK Non Fisik - BOKKB - BOK		28,197,369
1	0	0	2.0	0	Pengelolaan Pelayanan Kesehatan Bayi Baru Lahir		Persentase pelaksanaan pelayanan kesehatan bayi baru lahir di puskesmas	Kab. Madiun, Mejayan, Mejayan			100 %	100 %			15,900,000	15,900,000	DAK Non Fisik - BOKKB - BOK		17,898,852
1	0	0	2.0	0	Pengelolaan Pelayanan Kesehatan Balita		Persentase pelaksanaan pelayanan kesehatan balita di puskesmas	Kab. Madiun, Mejayan, Mejayan			100 %	100 %			19,998,166	19,998,166	DAK Non Fisik - BOKKB - BOK		12,544,367
1	0	0	2.0	0	Pengelolaan Pelayanan Kesehatan pada Usia Pendidikan Dasar		Persentase pelaksanaan pelayanan kesehatan usia pendidikan dasar di puskesmas	Kab. Madiun, Mejayan, Mejayan			100 %	100 %			71,928,152	71,928,152	DAK Non Fisik - BOKKB - BOK		40,301,682

**Perubahan Program dan Kegiatan Perangkat Daerah
Kabupaten Madiun
Tahun 2022**

Unit Organisasi : 1.02.0.00.0.00.01.0000 Dinas Kesehatan

Sub Unit Organisasi : 1.02.0.00.0.00.01.0018 Puskesmas Mejayan

Kode	Urusan/ Bidang Urusan/ Program/ Kegiatan/ Sub Kegiatan	Indikator Kinerja			Rencana Tahun 2022										Catatan Penting	Prakiraan Maju Rencana Tahun 2023				
		Capaian Program	Keluaran Sub Kegiatan	Hasil Kegiatan	Lokasi Output Kegiatan	Target Capaian Kinerja						Pagu Indikatif (Rp.)		Sumber Dana		Target Capaian Kinerja		Kebutuhan Dana/ Pagu Indikatif (Rp.)		
						Program		Keluaran Sub Kegiatan		Hasil Kegiatan		Sebelum	Sesudah			Sebelum	Sesudah		Tolok Ukur	Target
						Sebelum	Sesudah	Sebelum	Sesudah	Sebelum	Sesudah									
102020207	Pengelolaan Pelayanan Kesehatan pada Usia Lanjut		Persentase pelaksanaan pelayanan kesehatan usia lanjut di puskesmas		Kab. Madiun, Mejayan, Mejayan			100 %	100 %			68,091,600	68,091,600	DAK Non Fisik - BOKKB - BOK			6,182,820			
102020208	Pengelolaan Pelayanan Kesehatan Penderita Hipertensi		Persentase pelaksanaan pelayanan kesehatan hipertensi di puskesmas		Kab. Madiun, Mejayan, Mejayan			100 %	100 %			5,775,000	5,775,000	DAK Non Fisik - BOKKB - BOK			21,507,712			
102020209	Pengelolaan Pelayanan Kesehatan Penderita Diabetes Melitus		Persentase pelaksanaan pelayanan kesehatan Diabetes Mellitus di puskesmas		Kab. Madiun, Mejayan, Mejayan			100 %	100 %			5,775,000	5,775,000	DAK Non Fisik - BOKKB - BOK			8,523,790			
102020210	Pengelolaan Pelayanan Kesehatan Orang dengan Gangguan Jiwa Berat		Persentase pelaksanaan pelayanan kesehatan gangguan jiwa berat di puskesmas		Kab. Madiun, Mejayan, Mejayan			100 %	100 %			15,620,540	15,620,540	DAK Non Fisik - BOKKB - BOK			8,709,532			
102020211	Pengelolaan Pelayanan Kesehatan Orang Terduga Tuberkulosis		Persentase pelaksanaan pelayanan kesehatan tuberkulosis di puskesmas		Kab. Madiun, Mejayan, Mejayan			100 %	100 %			11,450,400	11,450,400	DAK Non Fisik - BOKKB - BOK			8,108,768			
102020212	Pengelolaan Pelayanan Kesehatan Orang dengan Risiko Terinfeksi HIV		Persentase pelaksanaan pelayanan kesehatan orang dengan risiko terinfeksi HIV di puskesmas		Kab. Madiun, Mejayan, Mejayan			100 %	100 %			4,474,160	4,474,160	DAK Non Fisik - BOKKB - BOK			2,898,712			
102020213	Pengelolaan Pelayanan Kesehatan bagi Penduduk pada Kondisi Kejadian Luar Biasa (KLB)		Persentase pelaksanaan pelayanan kesehatan bagi Penduduk pada Kondisi Kejadian Luar Biasa (KLB) di puskesmas		Kab. Madiun, Mejayan, Mejayan			100 %	100 %			100,300,000	100,300,000	DAK Non Fisik - BOKKB - BOK			248,129,963			
102020215	Pengelolaan Pelayanan Kesehatan Gizi Masyarakat		Persentase pelaksanaan pengelolaan pelayanan gizi masyarakat di puskesmas		Kab. Madiun, Mejayan, Mejayan			100 %	100 %			41,925,000	41,925,000	DAK Non Fisik - BOKKB - BOK			15,646,141			

**Perubahan Program dan Kegiatan Perangkat Daerah
Kabupaten Madiun
Tahun 2022**

Unit Organisasi : 1.02.0.00.0.00.01.0000 Dinas Kesehatan

Sub Unit Organisasi : 1.02.0.00.0.00.01.0018 Puskesmas Mejayan

Kode	Urusan/ Bidang Urusan/ Program/ Kegiatan/ Sub Kegiatan	Indikator Kinerja			Rencana Tahun 2022										Catatan Penting	Prakiraan Maju Rencana Tahun 2023				
		Capaian Program	Keluaran Sub Kegiatan	Hasil Kegiatan	Lokasi Output Kegiatan	Target Capaian Kinerja						Pagu Indikatif (Rp.)		Sumber Dana		Target Capaian Kinerja		Kebutuhan Dana/ Pagu Indikatif (Rp.)		
						Program		Keluaran Sub Kegiatan		Hasil Kegiatan		Sebelum	Sesudah			Sebelum	Sesudah		Tolok Ukur	Target
						Sebelum	Sesudah	Sebelum	Sesudah	Sebelum	Sesudah									
1 0 2 0 2 2 0 1 6	Pengelolaan Pelayanan Kesehatan Kerja dan Olahraga		Persentase pelaksanaan Pengelolaan Pelayanan Kesehatan Kerja dan Olahraga di puskesmas		Kab. Madiun, Mejayan, Mejayan			100 %	100 %					11,595,000	11,595,000	DAK Non Fisik - BOKKB - BOK			3,989,980	
1 0 2 0 2 2 0 1 7	Pengelolaan Pelayanan Kesehatan Lingkungan		Persentase pengelolaan pelayanan kesehatan lingkungan di puskesmas		Kab. Madiun, Mejayan, Mejayan			100 %	100 %					42,083,810	42,083,810				16,077,599	
1 0 2 0 2 2 0 1 8	Pengelolaan Pelayanan Promosi Kesehatan		Persentase pelaksanaan pengelolaan pelayanan promosi kesehatan di puskesmas		Kab. Madiun, Mejayan, Mejayan			100 %	100 %					169,527,479	169,527,479	DAK Non Fisik - BOKKB - BOK			108,347,618	
1 0 2 0 2 2 0 2 5	Pelayanan Kesehatan Penyakit Menular dan Tidak Menular		Persentase pelaksanaan pelayanan kesehatan penyakit menular dan tidak menular di puskesmas		Kab. Madiun, Mejayan, Mejayan			100 %	100 %					20,265,000	20,265,000	DAK Non Fisik - BOKKB - BOK			3,918,877	
1 0 2 0 2 2 0 3 3	Operasional Pelayanan Puskesmas		Persentase Kegiatan Bantuan Operasional Kesehatan pada Puskesmas Mejayan (DAK Non Fisik) Berjalan Lancar		Kab. Madiun, Mejayan, Mejayan			100 %	100 %					39,823,520	39,823,520	DAK Non Fisik - BOKKB - BOK			87,507,339	
1 0 2 0 2 2 0 3 6	Investigasi Awal Kejadian Tidak Diharapkan (Kejadian Ikutan Pasca Imunisasi dan Pemberian Obat Massal)		Persentase kegiatan Investigasi Awal Kejadian Tidak Diharapkan (Kejadian Ikutan Pasca Imunisasi dan Pemberian Obat Massal) di puskesmas		Kab. Madiun, Mejayan, Mejayan			100 %	100 %					1,883,960	1,883,960	DAK Non Fisik - BOKKB - BOK			1,236,564	
1 0 2 0 2 2 0 3 7	Pelaksanaan Kewaspadaan Dini dan Respon Wabah		Persentase pelaksanaan kewaspadaan dini dan respon wabah di puskesmas		Kab. Madiun, Mejayan, Mejayan			100 %	100 %					17,250,000	17,250,000	DAK Non Fisik - BOKKB - BOK			8,243,760	

**Perubahan Program dan Kegiatan Perangkat Daerah
Kabupaten Madiun
Tahun 2022**

Unit Organisasi : 1.02.0.00.0.00.01.0000 Dinas Kesehatan

Sub Unit Organisasi : 1.02.0.00.0.00.01.0018 Puskesmas Mejayan

Kode	Urusan/ Bidang Urusan/ Program/ Kegiatan/ Sub Kegiatan	Indikator Kinerja			Rencana Tahun 2022								Catatan Penting	Prakiraan Maju Rencana Tahun 2023				
		Capaian Program	Keluaran Sub Kegiatan	Hasil Kegiatan	Lokasi Output Kegiatan	Target Capaian Kinerja				Pagu Indikatif (Rp.)		Sumber Dana		Target Capaian Kinerja		Kebutuhan Dana/ Pagu Indikatif (Rp.)		
						Program		Keluaran Sub Kegiatan		Hasil Kegiatan				Sebelum	Sesudah		Tolok Ukur	Target
						Sebelum	Sesudah	Sebelum	Sesudah	Sebelum	Sesudah							
1 0 2 3		PROGRAM PENINGKATAN KAPASITAS SUMBER DAYA MANUSIA KESEHATAN															30,914,100	
1 0 2 3	2.02	Perencanaan Kebutuhan dan Pendayagunaan Sumberdaya Manusia Kesehatan untuk UKP dan UKM di Wilayah Kabupaten/Kota															30,914,100	
1 0 2 3	2.02	Pemenuhan Kebutuhan Sumber Daya Manusia Kesehatan sesuai Standar	Persentase pemenuhan kekurangan sumberdaya puskesmas sesuai dengan kebutuhan puskesmas	Kab. Madiun, Mejayan, Mejayan				100 %	100 %			41,250,000	41,250,000	DAK Non Fisik - BOKKB - BOK			30,914,100	
1 0 2 5		PROGRAM PEMBERDAYAAN MASYARAKAT BIDANG KESEHATAN															2,321,650	
1 0 2 5	2.03	Pengembangan dan Pelaksanaan Upaya Kesehatan Bersumber Daya Masyarakat (UKBM) Tingkat Daerah Kabupaten/Kota															2,321,650	
1 0 2 5	2.03	Bimbingan Teknis dan Supervisi Pengembangan dan Pelaksanaan Upaya Kesehatan Bersumber Daya Masyarakat (UKBM)	Persentase pelaksanaan kegiatan bimbingan teknis dan supervisi pengembangan dan pelaksanaan upaya kesehatan bersumberdaya masyarakat (UKBM)	Kab. Madiun, Mejayan, Mejayan				100 %	100 %			3,670,640	3,670,640	DAK Non Fisik - BOKKB - BOK			2,321,650	
TOTAL												2,025,422,500	2,061,620,375				2,045,942,750	

**Perubahan Program dan Kegiatan Perangkat Daerah
Kabupaten Madiun
Tahun 2022**

Unit Organisasi : 1.02.0.00.0.00.01.0000 Dinas Kesehatan

Sub Unit Organisasi : 1.02.0.00.0.00.01.0019 Puskesmas Klecorejo

Kode	Urusan/ Bidang Urusan/ Program/ Kegiatan/ Sub Kegiatan	Indikator Kinerja			Rencana Tahun 2022								Catatan Penting	Prakiraan Maju Rencana Tahun 2023					
		Capaian Program	Keluaran Sub Kegiatan	Hasil Kegiatan	Lokasi Output Kegiatan	Target Capaian Kinerja				Pagu Indikatif (Rp.)		Sumber Dana		Target Capaian Kinerja		Kebutuhan Dana/ Pagu Indikatif (Rp.)			
						Program		Keluaran Sub Kegiatan		Hasil Kegiatan				Sebelum	Sesudah		Tolok Ukur	Target	
						Sebelum	Sesudah	Sebelum	Sesudah	Sebelum	Sesudah								
1		URUSAN PEMERINTAHAN WAJIB YANG BERKAITAN DENGAN PELAYANAN DASAR																	
1	0	URUSAN PEMERINTAHAN BIDANG KESEHATAN												1,775,875,055	1,787,218,524		1,778,429,168		
1	0	PROGRAM PENUNJANG URUSAN PEMERINTAHAN DAERAH KABUPATEN/KOTA												1,212,518,255	1,223,861,724		1,246,051,668		
1	0	Peningkatan Pelayanan BLUD												1,212,518,255	1,223,861,724		1,246,051,668		
1	0	0	2.1	0	Pelayanan dan Penunjang Pelayanan BLUD		Persentase Masyarakat yang Mendapat Pelayanan Kesehatan di Puskesmas Klecorejo	Kab. Madiun, Mejayan, Klecorejo			100 %	100 %			1,212,518,255	1,223,861,724	Pendapatan dari BLUD		1,246,051,668
1	0	PROGRAM PEMENUHAN UPAYA KESEHATAN PERORANGAN DAN UPAYA KESEHATAN MASYARAKAT												563,356,800	563,356,800		532,377,500		
1	0	Penyediaan Layanan Kesehatan untuk UKM dan UKP Rujukan Tingkat Daerah Kabupaten/Kota												563,356,800	563,356,800		532,377,500		
1	0	0	2.0	0	Pengelolaan Pelayanan Kesehatan Ibu Hamil		Persentase pelaksanaan pelayanan kesehatan ibu hamil di puskesmas	Kab. Madiun, Mejayan, Klecorejo			100 %	100 %			33,590,220	33,590,220	DAK Non Fisik - BOKKB - BOK		17,068,389
1	0	0	2.0	0	Pengelolaan Pelayanan Kesehatan Ibu Bersalin		Persentase pelaksanaan pelayanan kesehatan ibu bersalin di puskesmas	Kab. Madiun, Mejayan, Klecorejo			100 %	100 %			4,725,000	4,725,000	DAK Non Fisik - BOKKB - BOK		5,828,088
1	0	0	2.0	0	Pengelolaan Pelayanan Kesehatan Bayi Baru Lahir		Persentase pelaksanaan pelayanan kesehatan bayi baru lahir di puskesmas	Kab. Madiun, Mejayan, Klecorejo			100 %	100 %			3,675,000	3,675,000	DAK Non Fisik - BOKKB - BOK		4,735,322
1	0	0	2.0	0	Pengelolaan Pelayanan Kesehatan Balita		Persentase pelaksanaan pelayanan kesehatan balita di puskesmas	Kab. Madiun, Mejayan, Klecorejo			100 %	100 %			77,251,610	77,251,610	DAK Non Fisik - BOKKB - BOK		34,453,264
1	0	0	2.0	0	Pengelolaan Pelayanan Kesehatan pada Usia Pendidikan Dasar		Persentase pelaksanaan pelayanan kesehatan usia pendidikan dasar di puskesmas	Kab. Madiun, Mejayan, Klecorejo			100 %	100 %			41,423,548	41,423,548	DAK Non Fisik - BOKKB - BOK		26,670,164

**Perubahan Program dan Kegiatan Perangkat Daerah
Kabupaten Madiun
Tahun 2022**

Unit Organisasi : 1.02.0.00.0.00.01.0000 Dinas Kesehatan

Sub Unit Organisasi : 1.02.0.00.0.00.01.0019 Puskesmas Klecorejo

Kode	Urusan/ Bidang Urusan/ Program/ Kegiatan/ Sub Kegiatan	Indikator Kinerja			Rencana Tahun 2022										Catatan Penting	Prakiraan Maju Rencana Tahun 2023				
		Capaian Program	Keluaran Sub Kegiatan	Hasil Kegiatan	Lokasi Output Kegiatan	Target Capaian Kinerja						Pagu Indikatif (Rp.)		Sumber Dana		Target Capaian Kinerja		Kebutuhan Dana/ Pagu Indikatif (Rp.)		
						Program		Keluaran Sub Kegiatan		Hasil Kegiatan		Sebelum	Sesudah			Sebelum	Sesudah		Tolok Ukur	Target
						Sebelum	Sesudah	Sebelum	Sesudah	Sebelum	Sesudah									
1 0 2 0 2 0 7	Pengelolaan Pelayanan Kesehatan pada Usia Lanjut		Persentase pelaksanaan pelayanan kesehatan usia lanjut di puskesmas		Kab. Madiun, Mejayan, Klecorejo			100 %	100 %					31,335,921	31,335,921	DAK Non Fisik - BOKKB - BOK			12,368,556	
1 0 2 0 2 1 3	Pengelolaan Pelayanan Kesehatan bagi Penduduk pada Kondisi Kejadian Luar Biasa (KLB)		Persentase pelaksanaan pelayanan kesehatan bagi Penduduk pada Kondisi Kejadian Luar Biasa (KLB) di puskesmas		Kab. Madiun, Mejayan, Klecorejo			100 %	100 %					140,839,200	140,839,200	DAK Non Fisik - BOKKB - BOK			190,151,941	
1 0 2 0 2 1 5	Pengelolaan Pelayanan Kesehatan Gizi Masyarakat		Persentase pelaksanaan pengelolaan pelayanan gizi masyarakat di puskesmas		Kab. Madiun, Mejayan, Klecorejo			100 %	100 %					43,061,948	43,061,948	DAK Non Fisik - BOKKB - BOK			20,693,772	
1 0 2 0 2 1 6	Pengelolaan Pelayanan Kesehatan Kerja dan Olahraga		Persentase pelaksanaan Pengelolaan Pelayanan Kesehatan Kerja dan Olahraga di puskesmas		Kab. Madiun, Mejayan, Klecorejo			100 %	100 %					20,145,600	20,145,600	DAK Non Fisik - BOKKB - BOK			34,290,806	
1 0 2 0 2 1 7	Pengelolaan Pelayanan Kesehatan Lingkungan		Persentase pengelolaan pelayanan kesehatan lingkungan di puskesmas		Kab. Madiun, Mejayan, Klecorejo			100 %	100 %					14,169,470	14,169,470	DAK Non Fisik - BOKKB - BOK			15,997,061	
1 0 2 0 2 1 8	Pengelolaan Pelayanan Promosi Kesehatan		Persentase pelaksanaan pengelolaan pelayanan promosi kesehatan di puskesmas					100 %	100 %					17,166,676	17,166,676				18,222,350	
1 0 2 0 2 2 0	Pengelolaan Surveilans Kesehatan		Persentase pelaksanaan pelayanan surveilans kesehatan di puskesmas		Kab. Madiun, Mejayan, Klecorejo			100 %	100 %					15,463,660	15,463,660	DAK Non Fisik - BOKKB - BOK			31,221,901	
1 0 2 0 2 2 2	Pengelolaan Pelayanan Kesehatan Jiwa dan NAPZA		Persentase pelaksanaan pelayanan kesehatan jiwa dan napza di puskesmas		Kab. Madiun, Mejayan, Klecorejo			100 %	100 %					8,475,000	8,475,000	DAK Non Fisik - BOKKB - BOK			3,278,300	

**Perubahan Program dan Kegiatan Perangkat Daerah
Kabupaten Madiun
Tahun 2022**

Unit Organisasi : 1.02.0.00.0.00.01.0000 Dinas Kesehatan

Sub Unit Organisasi : 1.02.0.00.0.00.01.0019 Puskesmas Klecorejo

Kode	Urusan/ Bidang Urusan/ Program/ Kegiatan/ Sub Kegiatan	Indikator Kinerja			Rencana Tahun 2022								Catatan Penting	Prakiraan Maju Rencana Tahun 2023				
		Capaian Program	Keluaran Sub Kegiatan	Hasil Kegiatan	Lokasi Output Kegiatan	Target Capaian Kinerja				Pagu Indikatif (Rp.)		Sumber Dana		Target Capaian Kinerja		Kebutuhan Dana/ Pagu Indikatif (Rp.)		
						Program		Keluaran Sub Kegiatan		Hasil Kegiatan				Sebelum	Sesudah		Tolok Ukur	Target
						Sebelum	Sesudah	Sebelum	Sesudah	Sebelum	Sesudah							
1 0 2 0 2 2 2 5	Pelayanan Kesehatan Penyakit Menular dan Tidak Menular		Persentase pelaksanaan pelayanan kesehatan penyakit menular dan tidak menular di puskesmas		Kab. Madiun, Mejayan, Klecorejo			100 %	100 %			75,688,307	75,688,307	DAK Non Fisik - BOKKB - BOK			44,391,195	
1 0 2 0 2 2 2 8	Pengambilan dan Pengiriman Spesimen Penyakit Potensial KLB ke Laboratorium Rujukan/Nasional		Cakupan pelaksanaan kegiatan pengiriman spesimen penyakit potensial KLB		Kab. Madiun, Mejayan, Klecorejo			100 persen	100 persen			1,575,000	1,575,000	DAK Non Fisik - BOKKB - BOK			1,575,000	
1 0 2 0 2 2 3 3	Operasional Pelayanan Puskesmas		Persentase Kegiatan Bantuan Operasional Kesehatan pada Puskesmas Klecorejo (DAK Non Fisik) Berjalan Lancar		Kab. Madiun, Mejayan, Klecorejo			100 %	100 %			33,270,640	33,270,640	DAK Non Fisik - BOKKB - BOK			69,245,858	
1 0 2 0 2 2 3 6	Investigasi Awal Kejadian Tidak Diharapkan (Kejadian Ikutan Pasca Imunisasi dan Pemberian Obat Massal)		Persentase kegiatan Investigasi Awal Kejadian Tidak Diharapkan (Kejadian Ikutan Pasca Imunisasi dan Pemberian Obat Massal) di puskesmas		Kab. Madiun, Mejayan, Klecorejo			100 %	100 %			1,500,000	1,500,000	DAK Non Fisik - BOKKB - BOK			1,457,022	
TOTAL												1,775,875,055	1,787,218,524			1,778,429,168		

**Perubahan Program dan Kegiatan Perangkat Daerah
Kabupaten Madiun
Tahun 2022**

Unit Organisasi : 1.02.0.00.0.00.01.0000 Dinas Kesehatan

Sub Unit Organisasi : 1.02.0.00.0.00.01.0020 Puskesmas Wonoasri

Kode	Urusan/ Bidang Urusan/ Program/ Kegiatan/ Sub Kegiatan	Indikator Kinerja			Rencana Tahun 2022								Catatan Penting	Prakiraan Maju Rencana Tahun 2023									
		Capaian Program	Keluaran Sub Kegiatan	Hasil Kegiatan	Lokasi Output Kegiatan	Target Capaian Kinerja				Pagu Indikatif (Rp.)		Sumber Dana		Target Capaian Kinerja		Kebutuhan Dana/ Pagu Indikatif (Rp.)							
						Program		Keluaran Sub Kegiatan		Hasil Kegiatan				Sebelum	Sesudah		Tolok Ukur	Target					
						Sebelum	Sesudah	Sebelum	Sesudah	Sebelum	Sesudah												
1					URUSAN PEMERINTAHAN WAJIB YANG BERKAITAN DENGAN PELAYANAN DASAR																		
1	0				URUSAN PEMERINTAHAN BIDANG KESEHATAN													2,179,058,446	2,328,655,988				2,233,167,759
1	0	0			PROGRAM PENUNJANG URUSAN PEMERINTAHAN DAERAH KABUPATEN/KOTA													1,426,303,746	1,575,901,288				1,526,145,009
1	0	0	2.		Peningkatan Pelayanan BLUD													1,426,303,746	1,575,901,288				1,526,145,009
1	0	0	2.1	0	Pelayanan dan Penunjang Pelayanan BLUD		Persentase Masyarakat yang Mendapat Pelayanan Kesehatan di Puskesmas Wonoasri	Kab. Madiun, Wonoasri, Wonoasri				100 %	100 %			1,426,303,746	1,575,901,288	Pendapatan dari BLUD				1,526,145,009	
1	0	0			PROGRAM PEMENUHAN UPAYA KESEHATAN PERORANGAN DAN UPAYA KESEHATAN MASYARAKAT													691,896,938	691,896,938				686,751,566
1	0	0	2.		Penyediaan Layanan Kesehatan untuk UKM dan UKP Rujukan Tingkat Daerah Kabupaten/Kota													691,896,938	691,896,938				686,751,566
1	0	0	2.0	0	Pengelolaan Pelayanan Kesehatan Ibu Hamil		Persentase pelaksanaan pelayanan kesehatan ibu hamil di puskesmas					100 %	100 %			25,940,474	25,940,474	DAK Non Fisik - BOKKB - BOK				26,054,347	
1	0	0	2.0	0	Pengelolaan Pelayanan Kesehatan Ibu Bersalin										9,900,000	9,900,000					7,853,225		
1	0	0	2.0	0	Pengelolaan Pelayanan Kesehatan Bayi Baru Lahir										21,000,000	21,000,000					13,972,620		
1	0	0	2.0	0	Pengelolaan Pelayanan Kesehatan Balita										17,699,050	17,699,050					30,698,969		
1	0	0	2.0	0	Pengelolaan Pelayanan Kesehatan pada Usia Pendidikan Dasar		Persentase pelaksanaan pelayanan kesehatan usia pendidikan dasar di puskesmas	Kab. Madiun, Wonoasri, Wonoasri				100 %	100 %			63,912,780	63,912,780	DAK Non Fisik - BOKKB - BOK				33,672,995	
1	0	0	2.0	0	Pengelolaan Pelayanan Kesehatan pada Usia Lanjut		Persentase pelaksanaan pelayanan kesehatan usia lanjut di puskesmas	Kab. Madiun, Wonoasri, Wonoasri				100 %	100 %			28,274,800	28,274,800	DAK Non Fisik - BOKKB - BOK				23,450,626	

**Perubahan Program dan Kegiatan Perangkat Daerah
Kabupaten Madiun
Tahun 2022**

Unit Organisasi : 1.02.0.00.0.00.01.0000 Dinas Kesehatan

Sub Unit Organisasi : 1.02.0.00.0.00.01.0020 Puskesmas Wonoasri

Kode	Urusan/ Bidang/ Kegiatan/ Sub Kegiatan	Indikator Kinerja			Rencana Tahun 2022										Catatan Penting	Prakiraan Maju Rencana Tahun 2023				
		Capaian Program	Keluaran Sub Kegiatan	Hasil Kegiatan	Lokasi Output Kegiatan	Target Capaian Kinerja						Pagu Indikatif (Rp.)		Sumber Dana		Target Capaian Kinerja		Kebutuhan Dana/ Pagu Indikatif (Rp.)		
						Program		Keluaran Sub Kegiatan		Hasil Kegiatan		Sebelum	Sesudah			Sebelum	Sesudah		Tolok Ukur	Target
						Sebelum	Sesudah	Sebelum	Sesudah	Sebelum	Sesudah									
10202208	Pengelolaan Pelayanan Kesehatan Penderita Hipertensi		Persentase pelaksanaan pelayanan kesehatan hipertensi di puskesmas		Kab. Madiun, Wonoasri, Wonoasri			100 %	100 %					15,000,000	15,000,000	DAK Non Fisik - BOKKB - BOK			5,099,496	
10202209	Pengelolaan Pelayanan Kesehatan Penderita Diabetes Melitus		Persentase pelaksanaan pelayanan kesehatan Diabetes Mellitus di puskesmas		Kab. Madiun, Wonoasri, Wonoasri			100 %	100 %					0	0	DAK Non Fisik - BOKKB - BOK			5,099,496	
10202210	Pengelolaan Pelayanan Kesehatan Orang dengan Gangguan Jiwa Berat		Persentase pelaksanaan pelayanan kesehatan gangguan jiwa berat di puskesmas		Kab. Madiun, Wonoasri, Wonoasri			100 %	100 %					15,000,000	15,000,000	DAK Non Fisik - BOKKB - BOK			3,059,698	
10202211	Pengelolaan Pelayanan Kesehatan Orang Terduga Tuberkulosis		Persentase pelaksanaan pelayanan kesehatan tuberkulosis di puskesmas		Kab. Madiun, Wonoasri, Wonoasri			100 %	100 %					6,750,000	6,750,000	DAK Non Fisik - BOKKB - BOK			12,373,418	
10202212	Pengelolaan Pelayanan Kesehatan Orang dengan Risiko Terinfeksi HIV		Persentase pelaksanaan pelayanan kesehatan orang dengan risiko terinfeksi HIV di puskesmas		Kab. Madiun, Wonoasri, Wonoasri			100 %	100 %					0	0	DAK Non Fisik - BOKKB - BOK			3,059,698	
10202213	Pengelolaan Pelayanan Kesehatan bagi Penduduk pada Kondisi Kejadian Luar Biasa (KLB)		Persentase pelaksanaan pelayanan kesehatan bagi Penduduk pada Kondisi Kejadian Luar Biasa (KLB) di puskesmas		Kab. Madiun, Wonoasri, Wonoasri			100 %	100 %					192,475,000	192,475,000	DAK Non Fisik - BOKKB - BOK			247,478,564	
10202215	Pengelolaan Pelayanan Kesehatan Gizi Masyarakat		Persentase pelaksanaan pengelolaan pelayanan gizi masyarakat di puskesmas		Kab. Madiun, Wonoasri, Wonoasri			100 %	100 %					106,552,297	106,552,297	DAK Non Fisik - BOKKB - BOK			22,102,880	

**Perubahan Program dan Kegiatan Perangkat Daerah
Kabupaten Madiun
Tahun 2022**

Unit Organisasi : 1.02.0.00.0.00.01.0000 Dinas Kesehatan

Sub Unit Organisasi : 1.02.0.00.0.00.01.0020 Puskesmas Wonoasri

Kode	Urusan/ Bidang Urusan/ Program/ Kegiatan/ Sub Kegiatan	Indikator Kinerja			Rencana Tahun 2022										Catatan Penting	Prakiraan Maju Rencana Tahun 2023				
		Capaian Program	Keluaran Sub Kegiatan	Hasil Kegiatan	Lokasi Output Kegiatan	Target Capaian Kinerja						Pagu Indikatif (Rp.)		Sumber Dana		Target Capaian Kinerja		Kebutuhan Dana/ Pagu Indikatif (Rp.)		
						Program		Keluaran Sub Kegiatan		Hasil Kegiatan		Sebelum	Sesudah			Sebelum	Sesudah		Tolok Ukur	Target
						Sebelum	Sesudah	Sebelum	Sesudah	Sebelum	Sesudah									
1 0 2 0 2 2 2 1 6	Pengelolaan Pelayanan Kesehatan Kerja dan Olahraga		Persentase pelaksanaan Pengelolaan Pelayanan Kesehatan Kerja dan Olahraga di puskesmas		Kab. Madiun, Wonoasri, Wonoasri			100 %	100 %					12,494,100	12,494,100	DAK Non Fisik - BOKKB - BOK			11,833,586	
1 0 2 0 2 2 2 1 7	Pengelolaan Pelayanan Kesehatan Lingkungan		Persentase pengelolaan pelayanan kesehatan lingkungan di puskesmas		Kab. Madiun, Wonoasri, Wonoasri			100 %	100 %					49,073,150	49,073,150	DAK Non Fisik - BOKKB - BOK			43,905,745	
1 0 2 0 2 2 2 1 8	Pengelolaan Pelayanan Promosi Kesehatan		Persentase pelaksanaan pengelolaan pelayanan promosi kesehatan di puskesmas		Kab. Madiun, Wonoasri, Wonoasri			100 %	100 %					21,590,542	21,590,542	DAK Non Fisik - BOKKB - BOK			23,952,381	
1 0 2 0 2 2 2 2 2	Pengelolaan Pelayanan Kesehatan Jiwa dan NAPZA		Persentase pelaksanaan pelayanan surveilans kesehatan di puskesmas		Kab. Madiun, Wonoasri, Wonoasri			100 %	100 %					1,500,000	1,500,000	DAK Non Fisik - BOKKB - BOK			1,019,899	
1 0 2 0 2 2 2 2 5	Pelayanan Kesehatan Penyakit Menular dan Tidak Menular		Persentase pelaksanaan pelayanan kesehatan jiwa dan napza di puskesmas		Kab. Madiun, Wonoasri, Wonoasri			100 %	100 %					69,987,645	69,987,645	DAK Non Fisik - BOKKB - BOK			83,589,386	
1 0 2 0 2 2 2 2 8	Pengambilan dan Pengiriman Spesimen Penyakit Potensial KLB ke Laboratorium Rujukan/Nasional		Persentase pelaksanaan pelayanan kesehatan penyakit menular dan tidak menular di puskesmas		Kab. Madiun, Wonoasri, Wonoasri			100 %	100 %				0	0	0	0	DAK Non Fisik - BOKKB - BOK			15,298,489
1 0 2 0 2 2 2 3 3	Operasional Pelayanan Puskesmas		Persentase kelancaran operasional pelayanan di puskesmas		Kab. Madiun, Wonoasri, Wonoasri			100 %	100 %					30,247,100	30,247,100	DAK Non Fisik - BOKKB - BOK			65,526,803	

**Perubahan Program dan Kegiatan Perangkat Daerah
Kabupaten Madiun
Tahun 2022**

Unit Organisasi : 1.02.0.00.0.00.01.0000 Dinas Kesehatan

Sub Unit Organisasi : 1.02.0.00.0.00.01.0020 Puskesmas Wonoasri

Kode	Urusan/ Bidang Urusan/ Program/ Kegiatan/ Sub Kegiatan	Indikator Kinerja			Rencana Tahun 2022								Catatan Penting	Prakiraan Maju Rencana Tahun 2023				
		Capaian Program	Keluaran Sub Kegiatan	Hasil Kegiatan	Lokasi Output Kegiatan	Target Capaian Kinerja						Pagu Indikatif (Rp.)		Sumber Dana	Target Capaian Kinerja		Kebutuhan Dana/ Pagu Indikatif (Rp.)	
						Program		Keluaran Sub Kegiatan		Hasil Kegiatan					Tolok Ukur	Target		
						Sebelum	Sesudah	Sebelum	Sesudah	Sebelum	Sesudah	Sebelum						Sesudah
1 0 2 0 2 2 3 6	Investigasi Awal Kejadian Tidak Diharapkan (Kejadian Ikutan Pasca Imunisasi dan Pemberian Obat Massal)		Persentase kegiatan Investigasi Awal Kejadian Tidak Diharapkan (Kejadian Ikutan Pasca Imunisasi dan Pemberian Obat Massal) di puskesmas		Kab. Madiun, Wonoasri, Wonoasri			100 %	100 %			4,500,000	4,500,000	DAK Non Fisik - BOKKB - BOK			7,649,245	
1 0 2 0 5	PROGRAM PEMBERDAYAAN MASYARAKAT BIDANG KESEHATAN											60,857,762	60,857,762		20,271,184			
1 0 2 0 5 03	Pengembangan dan Pelaksanaan Upaya Kesehatan Bersumber Daya Masyarakat (UKBM) Tingkat Daerah Kabupaten/Kota											60,857,762	60,857,762		20,271,184			
1 0 2 0 5 3 0 1	Bimbingan Teknis dan Supervisi Pengembangan dan Pelaksanaan Upaya Kesehatan Bersumber Daya Masyarakat (UKBM)		Persentase pelaksanaan kegiatan bimbingan tehnis dan supervisi pengembangan dan pelaksanaan upaya kesehatan bersumberdaya masyarakat (UKBM)		Kab. Madiun, Wonoasri, Wonoasri			100 %	100 %			60,857,762	60,857,762	DAK Non Fisik - BOKKB - BOK			20,271,184	
TOTAL												2,179,058,446	2,328,655,988		2,233,167,759			

**Perubahan Program dan Kegiatan Perangkat Daerah
Kabupaten Madiun
Tahun 2022**

Unit Organisasi : 1.02.0.00.0.00.01.0000 Dinas Kesehatan

Sub Unit Organisasi : 1.02.0.00.0.00.01.0021 Puskesmas Balerejo

Kode	Urusan/ Bidang Urusan/ Program/ Kegiatan/ Sub Kegiatan	Indikator Kinerja			Rencana Tahun 2022								Catatan Penting	Prakiraan Maju Rencana Tahun 2023					
		Capaian Program	Keluaran Sub Kegiatan	Hasil Kegiatan	Lokasi Output Kegiatan	Target Capaian Kinerja				Pagu Indikatif (Rp.)		Sumber Dana		Target Capaian Kinerja		Kebutuhan Dana/ Pagu Indikatif (Rp.)			
						Program		Keluaran Sub Kegiatan		Hasil Kegiatan				Sebelum	Sesudah		Tolok Ukur	Target	
						Sebelum	Sesudah	Sebelum	Sesudah	Sebelum	Sesudah								
1		URUSAN PEMERINTAHAN WAJIB YANG BERKAITAN DENGAN PELAYANAN DASAR																	
1	0	URUSAN PEMERINTAHAN BIDANG KESEHATAN												3,459,094,415	3,564,827,938		3,489,061,839		
1	0	PROGRAM PENUNJANG URUSAN PEMERINTAHAN DAERAH KABUPATEN/KOTA												2,653,225,815	2,758,959,338		2,732,822,589		
1	0	Peningkatan Pelayanan BLUD												2,653,225,815	2,758,959,338		2,732,822,589		
1	0	0	2.1	0	Pelayanan dan Penunjang Pelayanan BLUD		Persentase Masyarakat yang Mendapat Pelayanan Kesehatan di Puskesmas Balerejo	Kab. Madiun, Balerejo, Balerejo			100 %	100 %			2,653,225,815	2,758,959,338	Pendapatan dari BLUD		2,732,822,589
1	0	PROGRAM PEMENUHAN UPAYA KESEHATAN PERORANGAN DAN UPAYA KESEHATAN MASYARAKAT												714,714,290	714,714,290		698,238,593		
1	0	Penyediaan Layanan Kesehatan untuk UKM dan UKP Rujukan Tingkat Daerah Kabupaten/Kota												714,714,290	714,714,290		698,238,593		
1	0	0	2.0	0	Pengelolaan Pelayanan Kesehatan Ibu Hamil		Persentase pelaksanaan pelayanan kesehatan ibu hamil di puskesmas				100 %	100 %			36,890,010	36,890,010			31,941,506
1	0	0	2.0	0	Pengelolaan Pelayanan Kesehatan Ibu Bersalin		Persentase pelaksanaan pelayanan kesehatan ibu bersalin di puskesmas				100 %	100 %			21,750,000	21,750,000			14,562,294
1	0	0	2.0	0	Pengelolaan Pelayanan Kesehatan Bayi Baru Lahir		Persentase pelaksanaan pelayanan kesehatan bayi baru lahir di puskesmas				100 %	100 %			21,000,000	21,000,000			7,254,349
1	0	0	2.0	0	Pengelolaan Pelayanan Kesehatan Balita		Persentase pelaksanaan pelayanan kesehatan balita di puskesmas				100 %	100 %			9,000,000	9,000,000			22,737,513
1	0	0	2.0	0	Pengelolaan Pelayanan Kesehatan pada Usia Pendidikan Dasar		Persentase pelaksanaan pelayanan kesehatan usia pendidikan dasar di puskesmas				100 %	100 %			52,634,535	52,634,535	DAK Non Fisik - BOKKB - BOK		11,043,935

**Perubahan Program dan Kegiatan Perangkat Daerah
Kabupaten Madiun
Tahun 2022**

Unit Organisasi : 1.02.0.00.0.00.01.0000 Dinas Kesehatan

Sub Unit Organisasi : 1.02.0.00.0.00.01.0021 Puskesmas Balerejo

Kode	Urusan/ Bidang/ Urusan/ Program/ Kegiatan/ Sub Kegiatan	Indikator Kinerja			Rencana Tahun 2022								Catatan Penting	Prakiraan Maju Rencana Tahun 2023				
		Capaian Program	Keluaran Sub Kegiatan	Hasil Kegiatan	Lokasi Output Kegiatan	Target Capaian Kinerja				Pagu Indikatif (Rp.)		Sumber Dana		Target Capaian Kinerja		Kebutuhan Dana/ Pagu Indikatif (Rp.)		
						Program		Keluaran Sub Kegiatan		Hasil Kegiatan				Sebelum	Sesudah		Tolok Ukur	Target
						Sebelum	Sesudah	Sebelum	Sesudah	Sebelum	Sesudah							
1 0 2 0 2 2 7	Pengelolaan Pelayanan Kesehatan pada Usia Lanjut		Persentase pelaksanaan pelayanan kesehatan usia lanjut di puskesmas					100 %	100 %			24,750,000	24,750,000	DAK Non Fisik - BOKKB - BOK			11,172,131	
1 0 2 0 2 2 8	Pengelolaan Pelayanan Kesehatan Penderita Hipertensi		Persentase pelaksanaan pelayanan kesehatan hipertensi di puskesmas					100 %	100 %			15,600,000	15,600,000	DAK Non Fisik - BOKKB - BOK			27,068,467	
1 0 2 0 2 2 9	Pengelolaan Pelayanan Kesehatan Penderita Diabetes Melitus		Persentase pelaksanaan pelayanan kesehatan Diabetes Mellitus di puskesmas					100 %	100 %			0	0	DAK Non Fisik - BOKKB - BOK			10,286,018	
1 0 2 0 2 2 0	Pengelolaan Pelayanan Kesehatan Orang dengan Gangguan Jiwa Berat		Persentase pelaksanaan pelayanan kesehatan gangguan jiwa berat di puskesmas					100 %	100 %			0	0	DAK Non Fisik - BOKKB - BOK			1,095,699	
1 0 2 0 2 2 1	Pengelolaan Pelayanan Kesehatan Orang Terduga Tuberkulosis		Persentase pelaksanaan pelayanan kesehatan orang dengan risiko terinfeksi HIV di puskesmas					100 %	100 %			15,000,000	15,000,000	DAK Non Fisik - BOKKB - BOK			26,951,527	
1 0 2 0 2 2 3	Pengelolaan Pelayanan Kesehatan bagi Penduduk pada Kondisi Kejadian Luar Biasa (KLB)		Persentase pelaksanaan pelayanan kesehatan bagi Penduduk pada Kondisi Kejadian Luar Biasa (KLB) di puskesmas					100 %	100 %			200,256,900	200,256,900				264,158,738	
1 0 2 0 2 2 5	Pengelolaan Pelayanan Kesehatan Gizi Masyarakat		Persentase pelaksanaan pengelolaan pelayanan gizi masyarakat di puskesmas					100 %	100 %			126,255,020	126,255,020				35,035,475	

**Perubahan Program dan Kegiatan Perangkat Daerah
Kabupaten Madiun
Tahun 2022**

Unit Organisasi : 1.02.0.00.0.00.01.0000 Dinas Kesehatan

Sub Unit Organisasi : 1.02.0.00.0.00.01.0021 Puskesmas Balerejo

Kode	Urusan/ Bidang Urusan/ Program/ Kegiatan/ Sub Kegiatan	Indikator Kinerja			Rencana Tahun 2022										Catatan Penting	Prakiraan Maju Rencana Tahun 2023				
		Capaian Program	Keluaran Sub Kegiatan	Hasil Kegiatan	Lokasi Output Kegiatan	Target Capaian Kinerja						Pagu Indikatif (Rp.)		Sumber Dana		Target Capaian Kinerja		Kebutuhan Dana/ Pagu Indikatif (Rp.)		
						Program		Keluaran Sub Kegiatan		Hasil Kegiatan		Sebelum	Sesudah			Sebelum	Sesudah		Tolok Ukur	Target
						Sebelum	Sesudah	Sebelum	Sesudah	Sebelum	Sesudah									
1 0 2 0 2 2 1 6	Pengelolaan Pelayanan Kesehatan Kerja dan Olahraga		Persentase pelaksanaan Pengelolaan Pelayanan Kesehatan Kerja dan Olahraga di puskesmas					100 %	100 %					21,357,980	21,357,980				5,712,064	
1 0 2 0 2 2 1 7	Pengelolaan Pelayanan Kesehatan Lingkungan		Persentase pengelolaan pelayanan kesehatan lingkungan di puskesmas					100 %	100 %					26,161,270	26,161,270				31,980,924	
1 0 2 0 2 2 1 8	Pengelolaan Pelayanan Promosi Kesehatan		Persentase pelaksanaan pengelolaan pelayanan promosi kesehatan di puskesmas					100 %	100 %					6,449,500	6,449,500				23,554,656	
1 0 2 0 2 2 2 0	Pengelolaan Surveilans Kesehatan		Persentase pelaksanaan pelayanan surveilans kesehatan di puskesmas					100 %	100 %					1,500,000	1,500,000				1,624,108	
1 0 2 0 2 2 2 2	Pengelolaan Pelayanan Kesehatan Jiwa dan NAPZA		Persentase pelaksanaan pelayanan kesehatan jiwa dan napza di puskesmas					100 %	100 %					18,000,000	18,000,000				10,015,333	
1 0 2 0 2 2 2 5	Pelayanan Kesehatan Penyakit Menular dan Tidak Menular		Persentase pelaksanaan pelayanan kesehatan penyakit menular dan tidak menular di puskesmas					100 %	100 %					54,736,275	54,736,275				70,304,173	
1 0 2 0 2 2 3 3	Operasional Pelayanan Puskesmas		Persentase Kegiatan Bantuan Operasional Kesehatan pada Puskesmas Balerejo (DAK Non Fisik) Berjalan Lancar		Kab. Madiun, Balerejo, Balerejo			100 %	100 %					58,872,800	58,872,800	DAK Non Fisik - BOKKB - BOK			86,991,467	

**Perubahan Program dan Kegiatan Perangkat Daerah
Kabupaten Madiun
Tahun 2022**

Unit Organisasi : 1.02.0.00.0.00.01.0000 Dinas Kesehatan

Sub Unit Organisasi : 1.02.0.00.0.00.01.0021 Puskesmas Balerejo

Kode	Urusan/ Bidang Urusan/ Program/ Kegiatan/ Sub Kegiatan	Indikator Kinerja			Rencana Tahun 2022								Catatan Penting	Prakiraan Maju Rencana Tahun 2023				
		Capaian Program	Keluaran Sub Kegiatan	Hasil Kegiatan	Lokasi Output Kegiatan	Target Capaian Kinerja				Pagu Indikatif (Rp.)		Sumber Dana		Target Capaian Kinerja		Kebutuhan Dana/ Pagu Indikatif (Rp.)		
						Program		Keluaran Sub Kegiatan		Hasil Kegiatan				Sebelum	Sesudah		Tolok Ukur	Target
						Sebelum	Sesudah	Sebelum	Sesudah	Sebelum	Sesudah							
1 0 2 0 2 2 2 3 6	Investigasi Awal Kejadian Tidak Diharapkan (Kejadian Ikutan Pasca Imunisasi dan Pemberian Obat Massal)		Terlaksananya kegiatan investigasi KIPI di Puskesmas		Kab. Madiun, Balerejo, Balerejo			100 persen	100 persen			1,500,000	1,500,000	DAK Non Fisik - BOKKB - BOK			1,500,000	
1 0 2 0 2 2 2 3 7	Pelaksanaan Kewaspadaan Dini dan Respon Wabah		Persentase pelaksanaan kewaspadaan dini dan respon wabah di puskesmas					100 %	100 %			3,000,000	3,000,000	DAK Non Fisik - BOKKB - BOK			3,248,216	
1 0 2 0 3	PROGRAM PENINGKATAN KAPASITAS SUMBER DAYA MANUSIA KESEHATAN													35,000,000	35,000,000			37,895,854
1 0 2 0 3 02	Perencanaan Kebutuhan dan Pendayagunaan Sumberdaya Manusia Kesehatan untuk UKP dan UKM di Wilayah Kabupaten/Kota													35,000,000	35,000,000			37,895,854
1 0 2 0 3 2 0 2	Pemenuhan Kebutuhan Sumber Daya Manusia Kesehatan sesuai Standar		Persentase pemenuhan kekurangan sumberdaya puskesmas sesuai dengan kebutuhan puskesmas					100 %	100 %			35,000,000	35,000,000	DAK Non Fisik - BOKKB - BOK			37,895,854	
1 0 2 0 5	PROGRAM PEMBERDAYAAN MASYARAKAT BIDANG KESEHATAN													56,154,310	56,154,310			20,104,803
1 0 2 0 5 03	Pengembangan dan Pelaksanaan Upaya Kesehatan Bersumber Daya Masyarakat (UKBM) Tingkat Daerah Kabupaten/Kota													56,154,310	56,154,310			20,104,803
1 0 2 0 5 3 0 1	Bimbingan Teknis dan Supervisi Pengembangan dan Pelaksanaan Upaya Kesehatan Bersumber Daya Masyarakat (UKBM)		Persentase pelaksanaan kegiatan bimbingan teknis dan supervisi pengembangan dan pelaksanaan upaya kesehatan bersumberdaya masyarakat (UKBM)					100 %	100 %			56,154,310	56,154,310	DAK Non Fisik - BOKKB - BOK			20,104,803	
TOTAL														3,459,094,415	3,564,827,938			3,489,061,839

**Perubahan Program dan Kegiatan Perangkat Daerah
Kabupaten Madiun
Tahun 2022**

Unit Organisasi : 1.02.0.00.0.00.01.0000 Dinas Kesehatan
Sub Unit Organisasi : 1.02.0.00.0.00.01.0022 Puskesmas Simo

Kode	Urusan/ Bidang Urusan/ Program/ Kegiatan/ Sub Kegiatan	Indikator Kinerja			Rencana Tahun 2022										Catatan Penting	Prakiraan Maju Rencana Tahun 2023						
		Capaian Program	Keluaran Sub Kegiatan	Hasil Kegiatan	Lokasi Output Kegiatan	Target Capaian Kinerja						Pagu Indikatif (Rp.)		Sumber Dana		Target Capaian Kinerja		Kebutuhan Dana/ Pagu Indikatif (Rp.)				
						Program		Keluaran Sub Kegiatan		Hasil Kegiatan		Sebelum	Sesudah			Sebelum	Sesudah		Tolok Ukur	Target		
						Sebelum	Sesudah	Sebelum	Sesudah	Sebelum	Sesudah											
1					URUSAN PEMERINTAHAN WAJIB YANG BERKAITAN DENGAN PELAYANAN DASAR																	
1	0				URUSAN PEMERINTAHAN BIDANG KESEHATAN													1,510,169,248	1,345,098,654			1,487,273,248
1	0	0			PROGRAM PENUNJANG URUSAN PEMERINTAHAN DAERAH KABUPATEN/KOTA													911,480,748	746,410,154			923,180,748
1	0	0	2.		Peningkatan Pelayanan BLUD													911,480,748	746,410,154			923,180,748
1	0	0	2.1	0	Pelayanan dan Penunjang Pelayanan BLUD		Persentase Masyarakat yang Mendapat Pelayanan Kesehatan di Puskesmas Simo		Kab. Madiun, Balerejo, Simo				100 %	100 %			911,480,748	746,410,154	Pendapatan dari BLUD			923,180,748
1	0	0			PROGRAM PEMENUHAN UPAYA KESEHATAN PERORANGAN DAN UPAYA KESEHATAN MASYARAKAT													598,688,500	598,688,500			523,629,430
1	0	0	2.		Penyediaan Layanan Kesehatan untuk UKM dan UKP Rujukan Tingkat Daerah Kabupaten/Kota													598,688,500	598,688,500			523,629,430
1	0	0	2.0	0	Pengelolaan Pelayanan Kesehatan Ibu Hamil		Persentase pelaksanaan pelayanan kesehatan ibu hamil di puskesmas		Kab. Madiun, Balerejo, Simo				100 %	100 %			115,595,012	115,595,012	DAK Non Fisik - BOKKB - BOK			28,657,620
1	0	0	2.0	0	Pengelolaan Pelayanan Kesehatan Ibu Bersalin		Persentase pelaksanaan pelayanan kesehatan ibu bersalin di puskesmas		Kab. Madiun, Balerejo, Simo				100 %	100 %			72,000,000	72,000,000	DAK Non Fisik - BOKKB - BOK			11,178,866
1	0	0	2.0	0	Pengelolaan Pelayanan Kesehatan Bayi Baru Lahir		Persentase pelaksanaan pelayanan kesehatan bayi baru lahir di puskesmas		Kab. Madiun, Balerejo, Simo				100 %	100 %			125,959,200	125,959,200	DAK Non Fisik - BOKKB - BOK			8,527,959
1	0	0	2.0	0	Pengelolaan Pelayanan Kesehatan Balita		Persentase pelaksanaan pelayanan kesehatan balita di puskesmas		Kab. Madiun, Balerejo, Simo				100 %	100 %			5,183,040	5,183,040	DAK Non Fisik - BOKKB - BOK			15,989,923
1	0	0	2.0	0	Pengelolaan Pelayanan Kesehatan pada Usia Pendidikan Dasar		Persentase pelaksanaan pelayanan kesehatan usia pendidikan dasar di puskesmas		Kab. Madiun, Balerejo, Simo				100 %	100 %			1,050,000	1,050,000	DAK Non Fisik - BOKKB - BOK			16,371,126

**Perubahan Program dan Kegiatan Perangkat Daerah
Kabupaten Madiun
Tahun 2022**

Unit Organisasi : 1.02.0.00.0.00.01.0000 Dinas Kesehatan

Sub Unit Organisasi : 1.02.0.00.0.00.01.0022 Puskesmas Simo

Kode	Urusan/ Bidang/ Urusan/ Program/ Kegiatan/ Sub Kegiatan	Indikator Kinerja			Rencana Tahun 2022										Catatan Penting	Prakiraan Maju Rencana Tahun 2023				
		Capaian Program	Keluaran Sub Kegiatan	Hasil Kegiatan	Lokasi Output Kegiatan	Target Capaian Kinerja						Pagu Indikatif (Rp.)		Sumber Dana		Target Capaian Kinerja		Kebutuhan Dana/ Pagu Indikatif (Rp.)		
						Program		Keluaran Sub Kegiatan		Hasil Kegiatan		Sebelum	Sesudah			Sebelum	Sesudah		Tolok Ukur	Target
						Sebelum	Sesudah	Sebelum	Sesudah	Sebelum	Sesudah									
1 0 2 0 2 0 7	Pengelolaan Pelayanan Kesehatan pada Usia Lanjut		Persentase pelaksanaan pelayanan kesehatan usia lanjut di puskesmas		Kab. Madiun, Balerejo, Simo			100 %	100 %					0	0	DAK Non Fisik - BOKKB - BOK			11,206,753	
1 0 2 0 2 0 8	Pengelolaan Pelayanan Kesehatan Penderita Hipertensi		Persentase pelaksanaan pelayanan kesehatan hipertensi di puskesmas		Kab. Madiun, Balerejo, Simo			100 %	100 %					38,400,000	38,400,000	DAK Non Fisik - BOKKB - BOK			18,369,916	
1 0 2 0 2 0 1	Pengelolaan Pelayanan Kesehatan Orang dengan Gangguan Jiwa Berat		Persentase pelaksanaan pelayanan kesehatan gangguan jiwa berat di puskesmas		Kab. Madiun, Balerejo, Simo			100 %	100 %					3,600,000	3,600,000	DAK Non Fisik - BOKKB - BOK			5,930,503	
1 0 2 0 2 0 1	Pengelolaan Pelayanan Kesehatan Orang Terduga Tuberkulosis		Persentase pelaksanaan pelayanan kesehatan tuberkulosis di puskesmas		Kab. Madiun, Balerejo, Simo			100 %	100 %					3,750,000	3,750,000	DAK Non Fisik - BOKKB - BOK			7,214,813	
1 0 2 0 2 0 2	Pengelolaan Pelayanan Kesehatan Orang dengan Risiko Terinfeksi HIV		Persentase pelaksanaan pelayanan kesehatan orang dengan risiko terinfeksi HIV di puskesmas		Kab. Madiun, Balerejo, Simo			100 %	100 %					143,400	143,400	DAK Non Fisik - BOKKB - BOK			785,265	
1 0 2 0 2 0 3	Pengelolaan Pelayanan Kesehatan bagi Penduduk pada Kondisi Kejadian Luar Biasa (KLB)		Persentase pelaksanaan pelayanan kesehatan bagi Penduduk pada Kondisi Kejadian Luar Biasa (KLB) di puskesmas		Kab. Madiun, Balerejo, Simo			100 %	100 %					149,672,000	149,672,000	DAK Non Fisik - BOKKB - BOK			197,432,375	
1 0 2 0 2 0 5	Pengelolaan Pelayanan Kesehatan Gizi Masyarakat		Persentase pelaksanaan pengelolaan pelayanan gizi masyarakat di puskesmas		Kab. Madiun, Balerejo, Simo			100 %	100 %					44,085,720	44,085,720	DAK Non Fisik - BOKKB - BOK			18,527,790	

**Perubahan Program dan Kegiatan Perangkat Daerah
Kabupaten Madiun
Tahun 2022**

Unit Organisasi : 1.02.0.00.0.00.01.0000 Dinas Kesehatan
Sub Unit Organisasi : 1.02.0.00.0.00.01.0022 Puskesmas Simo

Kode	Urusan/ Bidang Urusan/ Program/ Kegiatan/ Sub Kegiatan	Indikator Kinerja			Rencana Tahun 2022										Catatan Penting	Prakiraan Maju Rencana Tahun 2023				
		Capaian Program	Keluaran Sub Kegiatan	Hasil Kegiatan	Lokasi Output Kegiatan	Target Capaian Kinerja						Pagu Indikatif (Rp.)		Sumber Dana		Target Capaian Kinerja		Kebutuhan Dana/ Pagu Indikatif (Rp.)		
						Program		Keluaran Sub Kegiatan		Hasil Kegiatan		Sebelum	Sesudah			Sebelum	Sesudah		Tolok Ukur	Target
						Sebelum	Sesudah	Sebelum	Sesudah	Sebelum	Sesudah									
1 0 2 0 2 2 6	Pengelolaan Pelayanan Kesehatan Kerja dan Olahraga		Persentase pelaksanaan Pengelolaan Pelayanan Kesehatan Kerja dan Olahraga di puskesmas		Kab. Madiun, Balerejo, Simo			100 %	100 %					5,048,400	5,048,400	DAK Non Fisik - BOKKB - BOK			21,356,034	
1 0 2 0 2 2 7	Pengelolaan Pelayanan Kesehatan Lingkungan		Persentase pengelolaan pelayanan kesehatan lingkungan di puskesmas		Kab. Madiun, Balerejo, Simo			100 %	100 %					1,500,000	1,500,000	DAK Non Fisik - BOKKB - BOK			17,868,792	
1 0 2 0 2 2 8	Pengelolaan Pelayanan Promosi Kesehatan		Persentase pelaksanaan pengelolaan pelayanan promosi kesehatan di puskesmas		Kab. Madiun, Balerejo, Simo			100 %	100 %					5,615,188	5,615,188	DAK Non Fisik - BOKKB - BOK			61,003,421	
1 0 2 0 2 2 0	Pengelolaan Surveilans Kesehatan		Persentase pelaksanaan pelayanan surveilans kesehatan di puskesmas		Kab. Madiun, Balerejo, Simo			100 %	100 %					0	0	DAK Non Fisik - BOKKB - BOK			14,071,132	
1 0 2 0 2 2 5	Pelayanan Kesehatan Penyakit Menular dan Tidak Menular		Persentase pelaksanaan pelayanan kesehatan penyakit menular dan tidak menular di puskesmas		Kab. Madiun, Balerejo, Simo			100 %	100 %					0	0	DAK Non Fisik - BOKKB - BOK			14,492,733	
1 0 2 0 2 2 3	Operasional Pelayanan Puskesmas		Persentase Kegiatan Bantuan Operasional Kesehatan pada Puskesmas Simo (DAK Non Fisik) Berjalan Lancar		Kab. Madiun, Balerejo, Simo			100 %	100 %					27,086,540	27,086,540	DAK Non Fisik - BOKKB - BOK			54,644,409	
1 0 2 0 5	PROGRAM PEMBERDAYAAN MASYARAKAT BIDANG KESEHATAN										0	0					40,463,070			
1 0 2 0 5 03	Pengembangan dan Pelaksanaan Upaya Kesehatan Bersumber Daya Masyarakat (UKBM) Tingkat Daerah Kabupaten/Kota										0	0					40,463,070			

**Perubahan Program dan Kegiatan Perangkat Daerah
Kabupaten Madiun
Tahun 2022**

Unit Organisasi : 1.02.0.00.0.00.01.0000 Dinas Kesehatan
Sub Unit Organisasi : 1.02.0.00.0.00.01.0022 Puskesmas Simo

Kode	Urusan/ Bidang Urusan/ Program/ Kegiatan/ Sub Kegiatan	Indikator Kinerja			Rencana Tahun 2022								Catatan Penting	Prakiraan Maju Rencana Tahun 2023				
		Capaian Program	Keluaran Sub Kegiatan	Hasil Kegiatan	Lokasi Output Kegiatan	Target Capaian Kinerja				Pagu Indikatif (Rp.)		Sumber Dana		Target Capaian Kinerja		Kebutuhan Dana/ Pagu Indikatif (Rp.)		
						Program		Keluaran Sub Kegiatan		Hasil Kegiatan				Sebelum	Sesudah		Tolok Ukur	Target
						Sebelum	Sesudah	Sebelum	Sesudah	Sebelum	Sesudah							
1 0 2 0 5 3 2 0 1	Bimbingan Teknis dan Supervisi Pengembangan dan Pelaksanaan Upaya Kesehatan Bersumber Daya Masyarakat (UKBM)		Persentase pelaksanaan kegiatan bimbingan tehnik dan supervisi pengembangan dan pelaksanaan upaya kesehatan bersumberdaya masyarakat (UKBM)		Kab. Madiun, Balerejo, Simo			100 %	100 %			0	0	DAK Non Fisik - BOKKB - BOK			40,463,070	
TOTAL												1,510,169,248	1,345,098,654			1,487,273,248		

**Perubahan Program dan Kegiatan Perangkat Daerah
Kabupaten Madiun
Tahun 2022**

Unit Organisasi : 1.02.0.00.0.00.01.0000 Dinas Kesehatan

Sub Unit Organisasi : 1.02.0.00.0.00.01.0023 Puskesmas Madiun

Kode	Urusan/ Bidang Urusan/ Program/ Kegiatan/ Sub Kegiatan	Indikator Kinerja			Rencana Tahun 2022								Catatan Penting	Prakiraan Maju Rencana Tahun 2023				
		Capaian Program	Keluaran Sub Kegiatan	Hasil Kegiatan	Lokasi Output Kegiatan	Target Capaian Kinerja				Pagu Indikatif (Rp.)		Sumber Dana		Target Capaian Kinerja		Kebutuhan Dana/ Pagu Indikatif (Rp.)		
						Program		Keluaran Sub Kegiatan		Hasil Kegiatan				Sebelum	Sesudah		Tolok Ukur	Target
						Sebelum	Sesudah	Sebelum	Sesudah	Sebelum	Sesudah							
1		URUSAN PEMERINTAHAN WAJIB YANG BERKAITAN DENGAN PELAYANAN DASAR																
1	0 2	URUSAN PEMERINTAHAN BIDANG KESEHATAN										1,238,175,810	1,289,956,238				1,236,575,499	
1	0 2 1	PROGRAM PENUNJANG URUSAN PEMERINTAHAN DAERAH KABUPATEN/KOTA										672,961,810	724,742,238				704,023,249	
1	0 2 1 10	Peningkatan Pelayanan BLUD										672,961,810	724,742,238				704,023,249	
1	0 2 1 0 1	Pelayanan dan Penunjang Pelayanan BLUD		Persentase Masyarakat yang Mendapat Pelayanan Kesehatan di Puskesmas Madiun	Kab. Madiun, Madiun, Tiron			100 %	100 %			672,961,810	724,742,238	Pendapatan dari BLUD			704,023,249	
1	0 2 2	PROGRAM PEMENUHAN UPAYA KESEHATAN PERORANGAN DAN UPAYA KESEHATAN MASYARAKAT										561,805,400	561,805,400				523,108,005	
1	0 2 2 02	Penyediaan Layanan Kesehatan untuk UKM dan UKP Rujukan Tingkat Daerah Kabupaten/Kota										561,805,400	561,805,400				523,108,005	
1	0 2 2 2 1	Pengelolaan Pelayanan Kesehatan Ibu Hamil		Persentase pelaksanaan pelayanan kesehatan ibu hamil di puskesmas	Kab. Madiun, Madiun, Tiron			100 %	100 %			19,522,990	19,522,990	DAK Non Fisik - BOKKB - BOK			20,360,165	
1	0 2 2 2 2	Pengelolaan Pelayanan Kesehatan Ibu Bersalin		Persentase pelaksanaan pelayanan kesehatan ibu bersalin di puskesmas	Kab. Madiun, Madiun, Tiron			100 %	100 %			3,000,000	3,000,000	DAK Non Fisik - BOKKB - BOK			18,055,679	
1	0 2 2 2 3	Pengelolaan Pelayanan Kesehatan Bayi Baru Lahir		Persentase pelaksanaan pelayanan kesehatan bayi baru lahir di puskesmas	Kab. Madiun, Madiun, Tiron			100 %	100 %			3,000,000	3,000,000	DAK Non Fisik - BOKKB - BOK			16,250,111	
1	0 2 2 2 4	Pengelolaan Pelayanan Kesehatan Balita		Persentase pelaksanaan pelayanan kesehatan balita di puskesmas	Kab. Madiun, Madiun, Tiron			100 %	100 %			16,979,035	16,979,035	DAK Non Fisik - BOKKB - BOK			25,499,433	
1	0 2 2 2 5	Pengelolaan Pelayanan Kesehatan pada Usia Pendidikan Dasar		Persentase pelaksanaan pelayanan kesehatan usia pendidikan dasar di puskesmas	Kab. Madiun, Madiun, Tiron			100 %	100 %			19,418,668	19,418,668	DAK Non Fisik - BOKKB - BOK			11,293,175	

**Perubahan Program dan Kegiatan Perangkat Daerah
Kabupaten Madiun
Tahun 2022**

Unit Organisasi : 1.02.0.00.0.00.01.0000 Dinas Kesehatan

Sub Unit Organisasi : 1.02.0.00.0.00.01.0023 Puskesmas Madiun

Kode	Urusan/ Bidang Urusan/ Program/ Kegiatan/ Sub Kegiatan	Indikator Kinerja			Rencana Tahun 2022										Catatan Penting	Prakiraan Maju Rencana Tahun 2023				
		Capaian Program	Keluaran Sub Kegiatan	Hasil Kegiatan	Lokasi Output Kegiatan	Target Capaian Kinerja						Pagu Indikatif (Rp.)		Sumber Dana		Target Capaian Kinerja		Kebutuhan Dana/ Pagu Indikatif (Rp.)		
						Program		Keluaran Sub Kegiatan		Hasil Kegiatan		Sebelum	Sesudah			Sebelum	Sesudah		Tolok Ukur	Target
						Sebelum	Sesudah	Sebelum	Sesudah	Sebelum	Sesudah									
1 0 2 0 2 0 7	Pengelolaan Pelayanan Kesehatan pada Usia Lanjut		Persentase pelaksanaan pelayanan kesehatan usia lanjut di puskesmas		Kab. Madiun, Madiun, Tiron			100 %	100 %					21,641,400	21,641,400	DAK Non Fisik - BOKKB - BOK			16,453,719	
1 0 2 0 2 0 1	Pengelolaan Pelayanan Kesehatan Orang Terduga Tuberkulosis		Persentase pelaksanaan pelayanan kesehatan tuberculosis di puskesmas		Kab. Madiun, Madiun, Tiron			100 %	100 %					19,575,000	19,575,000	DAK Non Fisik - BOKKB - BOK			11,062,915	
1 0 2 0 2 0 2	Pengelolaan Pelayanan Kesehatan Orang dengan Risiko Terinfeksi HIV		Persentase pelaksanaan pelayanan kesehatan orang dengan risiko terinfeksi HIV di puskesmas		Kab. Madiun, Madiun, Tiron			100 %	100 %					489,994	489,994	DAK Non Fisik - BOKKB - BOK			3,119,369	
1 0 2 0 2 0 3	Pengelolaan Pelayanan Kesehatan bagi Penduduk pada Kondisi Kejadian Luar Biasa (KLB)		Persentase pelaksanaan pelayanan kesehatan bagi Penduduk pada Kondisi Kejadian Luar Biasa (KLB) di puskesmas		Kab. Madiun, Madiun, Tiron			100 %	100 %					141,303,500	141,303,500	DAK Non Fisik - BOKKB - BOK			186,300,501	
1 0 2 0 2 0 5	Pengelolaan Pelayanan Kesehatan Gizi Masyarakat		Persentase pelaksanaan pengelolaan pelayanan gizi masyarakat di puskesmas		Kab. Madiun, Madiun, Tiron			100 %	100 %					68,931,480	68,931,480	DAK Non Fisik - BOKKB - BOK			36,967,613	
1 0 2 0 2 0 6	Pengelolaan Pelayanan Kesehatan Kerja dan Olahraga		Persentase pelaksanaan Pengelolaan Pelayanan Kesehatan Kerja dan Olahraga di puskesmas		Kab. Madiun, Madiun, Tiron			100 %	100 %					12,358,860	12,358,860	DAK Non Fisik - BOKKB - BOK			11,985,761	
1 0 2 0 2 0 7	Pengelolaan Pelayanan Kesehatan Lingkungan		Persentase pengelolaan pelayanan kesehatan lingkungan di puskesmas		Kab. Madiun, Madiun, Tiron			100 %	100 %					32,725,000	32,725,000	DAK Non Fisik - BOKKB - BOK			13,228,794	

**Perubahan Program dan Kegiatan Perangkat Daerah
Kabupaten Madiun
Tahun 2022**

Unit Organisasi : 1.02.0.00.0.00.01.0000 Dinas Kesehatan

Sub Unit Organisasi : 1.02.0.00.0.00.01.0023 Puskesmas Madiun

Kode	Urusan/ Bidang Urusan/ Program/ Kegiatan/ Sub Kegiatan	Indikator Kinerja			Rencana Tahun 2022								Catatan Penting	Prakiraan Maju Rencana Tahun 2023				
		Capaian Program	Keluaran Sub Kegiatan	Hasil Kegiatan	Lokasi Output Kegiatan	Target Capaian Kinerja				Pagu Indikatif (Rp.)		Sumber Dana		Target Capaian Kinerja		Kebutuhan Dana/ Pagu Indikatif (Rp.)		
						Program		Keluaran Sub Kegiatan		Hasil Kegiatan				Sebelum	Sesudah		Tolok Ukur	Target
						Sebelum	Sesudah	Sebelum	Sesudah	Sebelum	Sesudah							
1 0 2 0 2 2 2 1 8	Pengelolaan Pelayanan Promosi Kesehatan		Persentase pelaksanaan pengelolaan pelayanan promosi kesehatan di puskesmas		Kab. Madiun, Madiun, Tiron			100 %	100 %			58,613,667	58,613,667	DAK Non Fisik - BOKKB - BOK			62,105,758	
1 0 2 0 2 2 2 2 2	Pengelolaan Pelayanan Kesehatan Jiwa dan NAPZA		Persentase pelaksanaan pelayanan kesehatan jiwa dan napza di puskesmas		Kab. Madiun, Madiun, Tiron			100 %	100 %			1,350,000	1,350,000	DAK Non Fisik - BOKKB - BOK			1,705,259	
1 0 2 0 2 2 2 5 5	Pelayanan Kesehatan Penyakit Menular dan Tidak Menular		Persentase pelaksanaan pelayanan kesehatan penyakit menular dan tidak menular di puskesmas		Kab. Madiun, Madiun, Tiron			100 %	100 %			84,114,966	84,114,966	DAK Non Fisik - BOKKB - BOK			56,121,554	
1 0 2 0 2 2 3 3	Operasional Pelayanan Puskesmas		Persentase kelancaran operasional pelayanan di puskesmas		Kab. Madiun, Madiun, Tiron			100 %	100 %			58,780,840	58,780,840	DAK Non Fisik - BOKKB - BOK			32,598,199	
1 0 2 0 5	PROGRAM PEMBERDAYAAN MASYARAKAT BIDANG KESEHATAN											3,408,600	3,408,600			9,444,245		
1 0 2 0 5 03	Pengembangan dan Pelaksanaan Upaya Kesehatan Bersumber Daya Masyarakat (UKBM) Tingkat Daerah Kabupaten/Kota											3,408,600	3,408,600			9,444,245		
1 0 2 0 5 3 0 1	Bimbingan Teknis dan Supervisi Pengembangan dan Pelaksanaan Upaya Kesehatan Bersumber Daya Masyarakat (UKBM)		Persentase pelaksanaan kegiatan bimbingan teknis dan supervisi pengembangan dan pelaksanaan upaya kesehatan bersumberdaya masyarakat (UKBM)		Kab. Madiun, Madiun, Tiron			100 %	100 %			3,408,600	3,408,600	DAK Non Fisik - BOKKB - BOK			9,444,245	
TOTAL												1,238,175,810	1,289,956,238			1,236,575,499		

**Perubahan Program dan Kegiatan Perangkat Daerah
Kabupaten Madiun
Tahun 2022**

Unit Organisasi : 1.02.0.00.0.00.01.0000 Dinas Kesehatan

Sub Unit Organisasi : 1.02.0.00.0.00.01.0024 Puskesmas Dimong

Kode	Urusan/ Bidang Urusan/ Program/ Kegiatan/ Sub Kegiatan	Indikator Kinerja			Rencana Tahun 2022								Catatan Penting	Prakiraan Maju Rencana Tahun 2023							
		Capaian Program	Keluaran Sub Kegiatan	Hasil Kegiatan	Lokasi Output Kegiatan	Target Capaian Kinerja				Pagu Indikatif (Rp.)		Sumber Dana		Target Capaian Kinerja		Kebutuhan Dana/ Pagu Indikatif (Rp.)					
						Program		Keluaran Sub Kegiatan		Hasil Kegiatan				Sebelum	Sesudah		Tolok Ukur	Target			
						Sebelum	Sesudah	Sebelum	Sesudah	Sebelum	Sesudah										
1				URUSAN PEMERINTAHAN WAJIB YANG BERKAITAN DENGAN PELAYANAN DASAR																	
1	0			URUSAN PEMERINTAHAN BIDANG KESEHATAN											1,135,260,127	1,149,067,908				1,073,608,455	
1	0	0		PROGRAM PENUNJANG URUSAN PEMERINTAHAN DAERAH KABUPATEN/KOTA											535,768,027	549,575,808				541,125,705	
1	0	0	2.	Peningkatan Pelayanan BLUD											535,768,027	549,575,808				541,125,705	
	1	0	2.1	0	Pelayanan dan Penunjang Pelayanan BLUD		Persentase Masyarakat yang Mendapat Pelayanan Kesehatan di Puskesmas Dimong		Kab. Madiun, Madiun, Dimong			100 %	100 %			535,768,027	549,575,808	Pendapatan dari BLUD			541,125,705
1	0	0		PROGRAM PEMENUHAN UPAYA KESEHATAN PERORANGAN DAN UPAYA KESEHATAN MASYARAKAT											555,184,189	555,184,189				499,394,416	
1	0	0	2.	Penyediaan Layanan Kesehatan untuk UKM dan UKP Rujukan Tingkat Daerah Kabupaten/Kota											555,184,189	555,184,189				499,394,416	
	1	0	2.0	0	Pengelolaan Pelayanan Kesehatan Ibu Hamil		Persentase pelaksanaan pelayanan kesehatan ibu hamil di puskesmas		Kab. Madiun, Madiun, Dimong			100 %	100 %			27,300,000	27,300,000	DAK Non Fisik - BOKKB - BOK			22,995,661
	1	0	2.0	0	Pengelolaan Pelayanan Kesehatan Ibu Bersalin		Persentase pelaksanaan pelayanan kesehatan ibu bersalin di puskesmas		Kab. Madiun, Madiun, Dimong			100 %	100 %			26,001	26,001	DAK Non Fisik - BOKKB - BOK			1,978,400
	1	0	2.0	0	Pengelolaan Pelayanan Kesehatan Bayi Baru Lahir		Persentase pelaksanaan pelayanan kesehatan bayi baru lahir di puskesmas		Kab. Madiun, Madiun, Dimong			100 %	100 %			11,421,000	11,421,000	DAK Non Fisik - BOKKB - BOK			4,464,082
	1	0	2.0	0	Pengelolaan Pelayanan Kesehatan Balita		Persentase pelaksanaan pelayanan kesehatan balita di puskesmas		Kab. Madiun, Madiun, Dimong			100 %	100 %			14,406,809	14,406,809	DAK Non Fisik - BOKKB - BOK			14,406,809
	1	0	2.0	0	Pengelolaan Pelayanan Kesehatan pada Usia Pendidikan Dasar		Persentase pelaksanaan pelayanan kesehatan usia pendidikan dasar di puskesmas		Kab. Madiun, Madiun, Dimong			100 %	100 %			26,399,867	26,399,867	DAK Non Fisik - BOKKB - BOK			17,803,975

**Perubahan Program dan Kegiatan Perangkat Daerah
Kabupaten Madiun
Tahun 2022**

Unit Organisasi : 1.02.0.00.0.00.01.0000 Dinas Kesehatan

Sub Unit Organisasi : 1.02.0.00.0.00.01.0024 Puskesmas Dimong

Kode	Urusan/ Bidang Urusan/ Program/ Kegiatan/ Sub Kegiatan	Indikator Kinerja			Rencana Tahun 2022										Catatan Penting	Prakiraan Maju Rencana Tahun 2023				
		Capaian Program	Keluaran Sub Kegiatan	Hasil Kegiatan	Lokasi Output Kegiatan	Target Capaian Kinerja						Pagu Indikatif (Rp.)		Sumber Dana		Target Capaian Kinerja		Kebutuhan Dana/ Pagu Indikatif (Rp.)		
						Program		Keluaran Sub Kegiatan		Hasil Kegiatan		Sebelum	Sesudah			Sebelum	Sesudah		Tolok Ukur	Target
						Sebelum	Sesudah	Sebelum	Sesudah	Sebelum	Sesudah									
102020207	Pengelolaan Pelayanan Kesehatan pada Usia Lanjut		Persentase pelaksanaan pelayanan kesehatan usia lanjut di puskesmas		Kab. Madiun, Madiun, Dimong			100 %	100 %					12,988,140	12,988,140	DAK Non Fisik - BOKKB - BOK			10,358,617	
102020208	Pengelolaan Pelayanan Kesehatan Penderita Hipertensi		Persentase pelaksanaan pelayanan kesehatan hipertensi di puskesmas		Kab. Madiun, Madiun, Dimong			100 %	100 %					4,750,974	4,750,974	DAK Non Fisik - BOKKB - BOK			3,550,974	
102020209	Pengelolaan Pelayanan Kesehatan Penderita Diabetes Melitus		Persentase pelaksanaan pelayanan kesehatan Diabetes Mellitus di puskesmas		Kab. Madiun, Madiun, Dimong			100 %	100 %					4,705,974	4,705,974	DAK Non Fisik - BOKKB - BOK			3,550,974	
102020210	Pengelolaan Pelayanan Kesehatan Orang dengan Gangguan Jiwa Berat		Persentase pelaksanaan pelayanan kesehatan gangguan jiwa berat di puskesmas		Kab. Madiun, Madiun, Dimong			100 %	100 %					6,375,000	6,375,000	DAK Non Fisik - BOKKB - BOK			2,130,584	
102020211	Pengelolaan Pelayanan Kesehatan Orang Terduga Tuberkulosis		Persentase pelaksanaan pelayanan kesehatan tuberkulosis di puskesmas		Kab. Madiun, Madiun, Dimong			100 %	100 %					6,000,000	6,000,000	DAK Non Fisik - BOKKB - BOK			7,558,502	
102020212	Pengelolaan Pelayanan Kesehatan Orang dengan Risiko Terinfeksi HIV		Persentase pelaksanaan pelayanan kesehatan orang dengan risiko terinfeksi HIV di puskesmas		Kab. Madiun, Madiun, Dimong			100 %	100 %					4,200,000	4,200,000	DAK Non Fisik - BOKKB - BOK			2,130,584	
102020213	Pengelolaan Pelayanan Kesehatan bagi Penduduk pada Kondisi Kejadian Luar Biasa (KLB)		Persentase pelaksanaan pelayanan kesehatan bagi Penduduk pada Kondisi Kejadian Luar Biasa (KLB) di puskesmas		Kab. Madiun, Madiun, Dimong			100 %	100 %					141,285,000	141,285,000	DAK Non Fisik - BOKKB - BOK			183,737,539	
102020215	Pengelolaan Pelayanan Kesehatan Gizi Masyarakat		Persentase pelaksanaan pengelolaan pelayanan gizi masyarakat di puskesmas		Kab. Madiun, Madiun, Dimong			100 %	100 %					37,297,880	37,297,880	DAK Non Fisik - BOKKB - BOK			8,301,548	

**Perubahan Program dan Kegiatan Perangkat Daerah
Kabupaten Madiun
Tahun 2022**

Unit Organisasi : 1.02.0.00.0.00.01.0000 Dinas Kesehatan

Sub Unit Organisasi : 1.02.0.00.0.00.01.0024 Puskesmas Dimong

Kode	Urusan/ Bidang Urusan/ Program/ Kegiatan/ Sub Kegiatan	Indikator Kinerja			Rencana Tahun 2022										Catatan Penting	Prakiraan Maju Rencana Tahun 2023				
		Capaian Program	Keluaran Sub Kegiatan	Hasil Kegiatan	Lokasi Output Kegiatan	Target Capaian Kinerja						Pagu Indikatif (Rp.)		Sumber Dana		Target Capaian Kinerja		Kebutuhan Dana/ Pagu Indikatif (Rp.)		
						Program		Keluaran Sub Kegiatan		Hasil Kegiatan		Sebelum	Sesudah			Sebelum	Sesudah		Tolok Ukur	Target
						Sebelum	Sesudah	Sebelum	Sesudah	Sebelum	Sesudah									
1 0 2 0 2 2 0 1 6	Pengelolaan Pelayanan Kesehatan Kerja dan Olahraga		Persentase pelaksanaan Pengelolaan Pelayanan Kesehatan Kerja dan Olahraga di puskesmas		Kab. Madiun, Madiun, Dimong			100 %	100 %					18,334,800	18,334,800	DAK Non Fisik - BOKKB - BOK			7,690,091	
1 0 2 0 2 2 0 1 7	Pengelolaan Pelayanan Kesehatan Lingkungan		Persentase pengelolaan pelayanan kesehatan lingkungan di puskesmas		Kab. Madiun, Madiun, Dimong			100 %	100 %					70,076,175	70,076,175	DAK Non Fisik - BOKKB - BOK			12,913,005	
1 0 2 0 2 2 0 1 8	Pengelolaan Pelayanan Promosi Kesehatan		Persentase pelaksanaan pengelolaan pelayanan promosi kesehatan di puskesmas		Kab. Madiun, Madiun, Dimong			100 %	100 %					92,400,000	92,400,000	DAK Non Fisik - BOKKB - BOK			27,854,936	
1 0 2 0 2 2 0 2 2	Pengelolaan Pelayanan Kesehatan Jiwa dan NAPZA		Persentase pelaksanaan pelayanan kesehatan jiwa dan napza di puskesmas		Kab. Madiun, Madiun, Dimong			100 %	100 %					4,261,169	4,261,169	DAK Non Fisik - BOKKB - BOK			4,261,169	
1 0 2 0 2 2 0 2 5	Pelayanan Kesehatan Penyakit Menular dan Tidak Menular		Persentase pelaksanaan pelayanan kesehatan penyakit menular dan tidak menular di puskesmas		Kab. Madiun, Madiun, Dimong			100 %	100 %					35,625,000	35,625,000	DAK Non Fisik - BOKKB - BOK			57,058,003	
1 0 2 0 2 2 0 2 8	Pengambilan dan Pengiriman Spesimen Penyakit Potensial KLB ke Laboratorium Rujukan/Nasional		Persentase pelaksanaan kegiatan Pengambilan dan Pengiriman Spesimen Penyakit Potensial KLB ke Laboratorium Rujukan/Nasional di puskesmas		Kab. Madiun, Madiun, Dimong			100 %	100 %					6,075,000	6,075,000	DAK Non Fisik - BOKKB - BOK			3,043,692	
1 0 2 0 2 2 0 3 3	Operasional Pelayanan Puskesmas		Persentase kelancaran operasional pelayanan di puskesmas		Kab. Madiun, Madiun, Dimong			100 %	100 %					31,255,400	31,255,400	DAK Non Fisik - BOKKB - BOK			103,605,271	
1 0 2 0 3	PROGRAM PENINGKATAN KAPASITAS SUMBER DAYA MANUSIA KESEHATAN													0	0			14,609,721		

**Perubahan Program dan Kegiatan Perangkat Daerah
Kabupaten Madiun
Tahun 2022**

Unit Organisasi : 1.02.0.00.0.00.01.0000 Dinas Kesehatan

Sub Unit Organisasi : 1.02.0.00.0.00.01.0024 Puskesmas Dimong

Kode	Urusan/ Bidang Urusan/ Program/ Kegiatan/ Sub Kegiatan	Indikator Kinerja			Rencana Tahun 2022								Catatan Penting	Prakiraan Maju Rencana Tahun 2023				
		Capaian Program	Keluaran Sub Kegiatan	Hasil Kegiatan	Lokasi Output Kegiatan	Target Capaian Kinerja				Pagu Indikatif (Rp.)		Sumber Dana		Target Capaian Kinerja		Kebutuhan Dana/ Pagu Indikatif (Rp.)		
						Program		Keluaran Sub Kegiatan		Hasil Kegiatan				Sebelum	Sesudah		Tolok Ukur	Target
						Sebelum	Sesudah	Sebelum	Sesudah	Sebelum	Sesudah							
1 0 2 0 3 02	Perencanaan Kebutuhan dan Pendayagunaan Sumberdaya Manusia Kesehatan untuk UKP dan UKM di Wilayah Kabupaten/Kota											0	0				14,609,721	
1 0 2 0 3 2 0 2	Pemenuhan Kebutuhan Sumber Daya Manusia Kesehatan sesuai Standar		Persentase pemenuhan kekurangan sumberdaya puskesmas sesuai dengan kebutuhan puskesmas	Kab. Madiun, Madiun, Dimong								0	0	DAK Non Fisik - BOKKB - BOK			14,609,721	
1 0 2 0 5	PROGRAM PEMBERDAYAAN MASYARAKAT BIDANG KESEHATAN											44,307,911	44,307,911				18,478,613	
1 0 2 0 5 03	Pengembangan dan Pelaksanaan Upaya Kesehatan Bersumber Daya Masyarakat (UKBM) Tingkat Daerah Kabupaten/Kota											44,307,911	44,307,911				18,478,613	
1 0 2 0 5 3 0 1	Bimbingan Teknis dan Supervisi Pengembangan dan Pelaksanaan Upaya Kesehatan Bersumber Daya Masyarakat (UKBM)		Persentase pelaksanaan kegiatan bimbingan teknis dan supervisi pengembangan dan pelaksanaan upaya kesehatan bersumberdaya masyarakat (UKBM)	Kab. Madiun, Madiun, Dimong								44,307,911	44,307,911	DAK Non Fisik - BOKKB - BOK			18,478,613	
TOTAL											1,135,260,127	1,149,067,908				1,073,608,455		

**Perubahan Program dan Kegiatan Perangkat Daerah
Kabupaten Madiun
Tahun 2022**

Unit Organisasi : 1.02.0.00.0.00.01.0000 Dinas Kesehatan

Sub Unit Organisasi : 1.02.0.00.0.00.01.0025 Puskesmas Sawahan

Kode	Urusan/ Bidang Urusan/ Program/ Kegiatan/ Sub Kegiatan	Indikator Kinerja			Rencana Tahun 2022								Catatan Penting	Prakiraan Maju Rencana Tahun 2023											
		Capaian Program	Keluaran Sub Kegiatan	Hasil Kegiatan	Lokasi Output Kegiatan	Target Capaian Kinerja				Pagu Indikatif (Rp.)		Sumber Dana		Target Capaian Kinerja		Kebutuhan Dana/ Pagu Indikatif (Rp.)									
						Program		Keluaran Sub Kegiatan		Hasil Kegiatan				Sebelum	Sesudah		Tolok Ukur	Target							
						Sebelum	Sesudah	Sebelum	Sesudah	Sebelum	Sesudah														
1		URUSAN PEMERINTAHAN WAJIB YANG BERKAITAN DENGAN PELAYANAN DASAR																							
1	0	URUSAN PEMERINTAHAN BIDANG KESEHATAN														1,609,978,850	1,833,524,271				1,524,939,800				
1	0	0	PROGRAM PENUNJANG URUSAN PEMERINTAHAN DAERAH KABUPATEN/KOTA														948,254,600	1,171,800,021				992,457,050			
1	0	0	2.	Peningkatan Pelayanan BLUD														948,254,600	1,171,800,021				992,457,050		
	1	0	0	2.1	0	Pelayanan dan Penunjang Pelayanan BLUD		Persentase Masyarakat yang Mendapat Pelayanan Kesehatan di Puskesmas Sawahan		Kab. Madiun, Sawahan, Sawahan				100 %	100 %				948,254,600	1,171,800,021	Pendapatan dari BLUD				992,457,050
1	0	0	PROGRAM PEMENUHAN UPAYA KESEHATAN PERORANGAN DAN UPAYA KESEHATAN MASYARAKAT														597,595,010	597,595,010				502,162,419			
1	0	0	2.	Penyediaan Layanan Kesehatan untuk UKM dan UKP Rujukan Tingkat Daerah Kabupaten/Kota														597,595,010	597,595,010				502,162,419		
	1	0	0	2.0	0	Pengelolaan Pelayanan Kesehatan Ibu Hamil		Persentase pelaksanaan pelayanan kesehatan ibu hamil di puskesmas		Kab. Madiun, Sawahan, Sawahan				100 %	100 %				81,672,972	81,672,972	DAK Non Fisik - BOKKB - BOK				64,090,408
	1	0	0	2.0	0	Pengelolaan Pelayanan Kesehatan Ibu Bersalin		Persentase pelaksanaan pelayanan kesehatan ibu bersalin di puskesmas		Kab. Madiun, Sawahan, Sawahan				100 %	100 %				3,900,000	3,900,000	DAK Non Fisik - BOKKB - BOK				1,743,125
	1	0	0	2.0	0	Pengelolaan Pelayanan Kesehatan Bayi Baru Lahir		Persentase pelaksanaan pelayanan kesehatan bayi baru lahir di puskesmas		Kab. Madiun, Sawahan, Sawahan				100 %	100 %				3,900,000	3,900,000	DAK Non Fisik - BOKKB - BOK				2,745,421
	1	0	0	2.0	0	Pengelolaan Pelayanan Kesehatan Balita		Persentase pelaksanaan pelayanan kesehatan balita di puskesmas		Kab. Madiun, Sawahan, Sawahan				100 %	100 %				42,975,114	42,975,114	DAK Non Fisik - BOKKB - BOK				19,254,076
	1	0	0	2.0	0	Pengelolaan Pelayanan Kesehatan pada Usia Pendidikan Dasar		Persentase pelaksanaan pelayanan kesehatan usia pendidikan dasar di puskesmas		Kab. Madiun, Sawahan, Sawahan				100 %	100 %				3,685,230	3,685,230	DAK Non Fisik - BOKKB - BOK				18,941,446

**Perubahan Program dan Kegiatan Perangkat Daerah
Kabupaten Madiun
Tahun 2022**

Unit Organisasi : 1.02.0.00.0.00.01.0000 Dinas Kesehatan

Sub Unit Organisasi : 1.02.0.00.0.00.01.0025 Puskesmas Sawahan

Kode	Urusan/ Bidang Urusan/ Program/ Kegiatan/ Sub Kegiatan	Indikator Kinerja			Rencana Tahun 2022										Catatan Penting	Prakiraan Maju Rencana Tahun 2023				
		Capaian Program	Keluaran Sub Kegiatan	Hasil Kegiatan	Lokasi Output Kegiatan	Target Capaian Kinerja						Pagu Indikatif (Rp.)		Sumber Dana		Target Capaian Kinerja		Kebutuhan Dana/ Pagu Indikatif (Rp.)		
						Program		Keluaran Sub Kegiatan		Hasil Kegiatan		Sebelum	Sesudah			Sebelum	Sesudah		Tolok Ukur	Target
						Sebelum	Sesudah	Sebelum	Sesudah	Sebelum	Sesudah									
1 0 2 0 2 0 7	Pengelolaan Pelayanan Kesehatan pada Usia Lanjut		Persentase pelaksanaan pelayanan kesehatan usia lanjut di puskesmas		Kab. Madiun, Sawahan, Sawahan			100 %	100 %					6,370,860	6,370,860	DAK Non Fisik - BOKKB - BOK			19,823,405	
1 0 2 0 2 0 1	Pengelolaan Pelayanan Kesehatan Orang Terduga Tuberkulosis		Persentase pelaksanaan pelayanan kesehatan tuberculosis di puskesmas		Kab. Madiun, Sawahan, Sawahan			100 %	100 %					3,825,000	3,825,000	DAK Non Fisik - BOKKB - BOK			1,481,656	
1 0 2 0 2 0 2	Pengelolaan Pelayanan Kesehatan Orang dengan Risiko Terinfeksi HIV		Persentase pelaksanaan pelayanan kesehatan orang dengan risiko terinfeksi HIV di puskesmas		Kab. Madiun, Sawahan, Sawahan			100 %	100 %					300,000	300,000	DAK Non Fisik - BOKKB - BOK			174,312	
1 0 2 0 2 0 3	Pengelolaan Pelayanan Kesehatan bagi Penduduk pada Kondisi Kejadian Luar Biasa (KLB)		Persentase pelaksanaan pelayanan kesehatan bagi Penduduk pada Kondisi Kejadian Luar Biasa (KLB) di puskesmas		Kab. Madiun, Sawahan, Sawahan			100 %	100 %					141,275,000	141,275,000	DAK Non Fisik - BOKKB - BOK			188,068,509	
1 0 2 0 2 0 5	Pengelolaan Pelayanan Kesehatan Gizi Masyarakat		Persentase pelaksanaan pengelolaan pelayanan gizi masyarakat di puskesmas		Kab. Madiun, Sawahan, Sawahan			100 %	100 %					34,062,174	34,062,174	DAK Non Fisik - BOKKB - BOK			16,559,698	
1 0 2 0 2 0 6	Pengelolaan Pelayanan Kesehatan Kerja dan Olahraga		Persentase pelaksanaan Pengelolaan Pelayanan Kesehatan Kerja dan Olahraga di puskesmas		Kab. Madiun, Sawahan, Sawahan			100 %	100 %					24,657,562	24,657,562	DAK Non Fisik - BOKKB - BOK			22,040,687	
1 0 2 0 2 0 7	Pengelolaan Pelayanan Kesehatan Lingkungan		Persentase pengelolaan pelayanan kesehatan lingkungan di puskesmas		Kab. Madiun, Sawahan, Sawahan			100 %	100 %					11,374,400	11,374,400	DAK Non Fisik - BOKKB - BOK			8,014,139	

**Perubahan Program dan Kegiatan Perangkat Daerah
Kabupaten Madiun
Tahun 2022**

Unit Organisasi : 1.02.0.00.0.00.01.0000 Dinas Kesehatan

Sub Unit Organisasi : 1.02.0.00.0.00.01.0025 Puskesmas Sawahan

Kode	Urusan/ Bidang Urusan/ Program/ Kegiatan/ Sub Kegiatan	Indikator Kinerja			Rencana Tahun 2022										Catatan Penting	Prakiraan Maju Rencana Tahun 2023				
		Capaian Program	Keluaran Sub Kegiatan	Hasil Kegiatan	Lokasi Output Kegiatan	Target Capaian Kinerja						Pagu Indikatif (Rp.)		Sumber Dana		Target Capaian Kinerja		Kebutuhan Dana/ Pagu Indikatif (Rp.)		
						Program		Keluaran Sub Kegiatan		Hasil Kegiatan		Sebelum	Sesudah			Sebelum	Sesudah		Tolok Ukur	Target
						Sebelum	Sesudah	Sebelum	Sesudah	Sebelum	Sesudah									
102022021	Pengelolaan Pelayanan Promosi Kesehatan		Persentase pelaksanaan pengelolaan pelayanan promosi kesehatan di puskesmas		Kab. Madiun, Sawahan, Sawahan			100 %	100 %					34,824,450	34,824,450	DAK Non Fisik - BOKKB - BOK			8,225,387	
102022020	Pengelolaan Surveilans Kesehatan		Persentase pelaksanaan pelayanan surveilans kesehatan di puskesmas		Kab. Madiun, Sawahan, Sawahan			100 %	100 %					118,512	118,512	DAK Non Fisik - BOKKB - BOK			784,406	
102022022	Pengelolaan Pelayanan Kesehatan Jiwa dan NAPZA		Persentase pelaksanaan pelayanan kesehatan jiwa dan napza di puskesmas		Kab. Madiun, Sawahan, Sawahan			100 %	100 %					3,000,000	3,000,000	DAK Non Fisik - BOKKB - BOK			1,525,234	
102022025	Pelayanan Kesehatan Penyakit Menular dan Tidak Menular		Persentase pelaksanaan pelayanan kesehatan penyakit menular dan tidak menular di puskesmas		Kab. Madiun, Sawahan, Sawahan			100 %	100 %					147,450,000	147,450,000	DAK Non Fisik - BOKKB - BOK			23,345,250	
102022028	Pengambilan dan Pengiriman Spesimen Penyakit Potensial KLB ke Laboratorium Rujukan/Nasional		Persentase pelaksanaan kegiatan Pengambilan dan Pengiriman Spesimen Penyakit Potensial KLB ke Laboratorium Rujukan/Nasional di puskesmas		Kab. Madiun, Sawahan, Sawahan			100 %	100 %					300,000	300,000	DAK Non Fisik - BOKKB - BOK			130,734	
102022023	Operasional Pelayanan Puskesmas		Persentase kelancaran operasional pelayanan di puskesmas		Kab. Madiun, Sawahan, Kajang			100 %	100 %					51,173,628	51,173,628	DAK Non Fisik - BOKKB - BOK			104,822,323	
102022026	Investigasi Awal Kejadian Tidak Diharapkan (Kejadian Ikutan Pasca Imunisasi dan Pemberian Obat Massal)		Persentase kegiatan Investigasi Awal Kejadian Tidak Diharapkan (Kejadian Ikutan Pasca Imunisasi dan Pemberian Obat Massal) di puskesmas		Kab. Madiun, Sawahan, Sawahan			100 %	100 %					2,400,000	2,400,000	DAK Non Fisik - BOKKB - BOK			261,469	

**Perubahan Program dan Kegiatan Perangkat Daerah
Kabupaten Madiun
Tahun 2022**

Unit Organisasi : 1.02.0.00.0.00.01.0000 Dinas Kesehatan

Sub Unit Organisasi : 1.02.0.00.0.00.01.0025 Puskesmas Sawahan

Kode	Urusan/ Bidang Urusan/ Program/ Kegiatan/ Sub Kegiatan	Indikator Kinerja			Rencana Tahun 2022								Catatan Penting	Prakiraan Maju Rencana Tahun 2023						
		Capaian Program	Keluaran Sub Kegiatan	Hasil Kegiatan	Lokasi Output Kegiatan	Target Capaian Kinerja				Pagu Indikatif (Rp.)		Sumber Dana		Target Capaian Kinerja		Kebutuhan Dana/ Pagu Indikatif (Rp.)				
						Program		Keluaran Sub Kegiatan		Hasil Kegiatan				Sebelum	Sesudah		Tolok Ukur	Target		
						Sebelum	Sesudah	Sebelum	Sesudah	Sebelum	Sesudah									
1 0 2 0 2 2 3 7	Pelaksanaan Kewaspadaan Dini dan Respon Wabah		Persentase pelaksanaan kewaspadaan dini dan respon wabah di puskesmas		Kab. Madiun, Sawahan, Sawahan														130,734	
1 0 2 0 3	PROGRAM PENINGKATAN KAPASITAS SUMBER DAYA MANUSIA KESEHATAN																		15,252,341	
1 0 2 0 3 02	Perencanaan Kebutuhan dan Pendayagunaan Sumberdaya Manusia Kesehatan untuk UKP dan UKM di Wilayah Kabupaten/Kota																			15,252,341
1 0 2 0 3 2 0 2	Pemenuhan Kebutuhan Sumber Daya Manusia Kesehatan sesuai Standar		Persentase pemenuhan kekurangan sumberdaya puskesmas sesuai dengan kebutuhan puskesmas		Kab. Madiun, Sawahan, Sawahan														15,252,341	
1 0 2 0 5	PROGRAM PEMBERDAYAAN MASYARAKAT BIDANG KESEHATAN																			15,067,990
1 0 2 0 5 03	Pengembangan dan Pelaksanaan Upaya Kesehatan Bersumber Daya Masyarakat (UKBM) Tingkat Daerah Kabupaten/Kota																			15,067,990
1 0 2 0 5 3 1	Bimbingan Teknis dan Supervisi Pengembangan dan Pelaksanaan Upaya Kesehatan Bersumber Daya Masyarakat (UKBM)		Persentase pelaksanaan kegiatan bimbingan teknis dan supervisi pengembangan dan pelaksanaan upaya kesehatan bersumberdaya masyarakat (UKBM)		Kab. Madiun, Sawahan, Sawahan														15,067,990	
TOTAL											1,609,978,850	1,833,524,271								1,524,939,800

**Perubahan Program dan Kegiatan Perangkat Daerah
Kabupaten Madiun
Tahun 2022**

Unit Organisasi : 1.02.0.00.0.00.01.0000 Dinas Kesehatan

Sub Unit Organisasi : 1.02.0.00.0.00.01.0026 Puskesmas Klagenserut

Kode	Urusan/ Bidang Urusan/ Program/ Kegiatan/ Sub Kegiatan	Indikator Kinerja			Rencana Tahun 2022								Catatan Penting	Prakiraan Maju Rencana Tahun 2023								
		Capaian Program	Keluaran Sub Kegiatan	Hasil Kegiatan	Lokasi Output Kegiatan	Target Capaian Kinerja				Pagu Indikatif (Rp.)		Sumber Dana		Target Capaian Kinerja		Kebutuhan Dana/ Pagu Indikatif (Rp.)						
						Program		Keluaran Sub Kegiatan		Hasil Kegiatan				Sebelum	Sesudah		Tolok Ukur	Target				
						Sebelum	Sesudah	Sebelum	Sesudah	Sebelum	Sesudah											
1		URUSAN PEMERINTAHAN WAJIB YANG BERKAITAN DENGAN PELAYANAN DASAR																				
1	0 2		URUSAN PEMERINTAHAN BIDANG KESEHATAN											1,457,336,290	1,498,927,160				1,426,152,775			
1	0 2	0 1	PROGRAM PENUNJANG URUSAN PEMERINTAHAN DAERAH KABUPATEN/KOTA											840,212,790	881,803,660				844,690,525			
1	0 2	0 1	2. 10	Peningkatan Pelayanan BLUD											840,212,790	881,803,660				844,690,525		
1	0 2	0 1	2.1 0	Pelayanan dan Penunjang Pelayanan BLUD		Persentase Masyarakat yang Mendapat Pelayanan Kesehatan di Puskesmas Klagenserut		Kab. Madiun, Jiwan, Klagenserut			100 %	100 %			840,212,790	881,803,660	Pendapatan dari BLUD				844,690,525	
1	0 2	0 2		PROGRAM PEMENUHAN UPAYA KESEHATAN PERORANGAN DAN UPAYA KESEHATAN MASYARAKAT											575,374,500	575,374,500				543,098,623		
1	0 2	0 2	2. 02	Penyediaan Layanan Kesehatan untuk UKM dan UKP Rujukan Tingkat Daerah Kabupaten/Kota											575,374,500	575,374,500				543,098,623		
1	0 2	0 2	2.0 2	0 1	Pengelolaan Pelayanan Kesehatan Ibu Hamil		Persentase pelaksanaan pelayanan kesehatan ibu hamil di puskesmas		Kab. Madiun, Jiwan, Klagenserut			100 %	100 %			46,972,600	46,972,600	DAK Non Fisik - BOKKB - BOK				27,200,084
1	0 2	0 2	2.0 2	0 2	Pengelolaan Pelayanan Kesehatan Ibu Bersalin		Persentase pelaksanaan pelayanan kesehatan ibu bersalin di puskesmas		Kab. Madiun, Jiwan, Klagenserut			100 %	100 %			17,250,000	17,250,000	DAK Non Fisik - BOKKB - BOK				3,813,565
1	0 2	0 2	2.0 2	0 3	Pengelolaan Pelayanan Kesehatan Bayi Baru Lahir		Persentase pelaksanaan pelayanan kesehatan bayi baru lahir di puskesmas		Kab. Madiun, Jiwan, Klagenserut			100 %	100 %			21,300,000	21,300,000	DAK Non Fisik - BOKKB - BOK				3,763,386
1	0 2	0 2	2.0 2	0 4	Pengelolaan Pelayanan Kesehatan Balita		Persentase pelaksanaan pelayanan kesehatan balita di puskesmas		Kab. Madiun, Jiwan, Klagenserut			100 %	100 %			64,150,800	64,150,800	DAK Non Fisik - BOKKB - BOK				18,967,467
1	0 2	0 2	2.0 2	0 5	Pengelolaan Pelayanan Kesehatan pada Usia Pendidikan Dasar		Persentase pelaksanaan pelayanan kesehatan usia pendidikan dasar di puskesmas		Kab. Madiun, Jiwan, Klagenserut			100 %	100 %			28,200,000	28,200,000	DAK Non Fisik - BOKKB - BOK				32,356,692

**Perubahan Program dan Kegiatan Perangkat Daerah
Kabupaten Madiun
Tahun 2022**

Unit Organisasi : 1.02.0.00.0.00.01.0000 Dinas Kesehatan

Sub Unit Organisasi : 1.02.0.00.0.00.01.0026 Puskesmas Klagenserut

Kode	Urusan/ Bidang Urusan/ Program/ Kegiatan/ Sub Kegiatan	Indikator Kinerja			Rencana Tahun 2022										Catatan Penting	Prakiraan Maju Rencana Tahun 2023				
		Capaian Program	Keluaran Sub Kegiatan	Hasil Kegiatan	Lokasi Output Kegiatan	Target Capaian Kinerja						Pagu Indikatif (Rp.)		Sumber Dana		Target Capaian Kinerja		Kebutuhan Dana/ Pagu Indikatif (Rp.)		
						Program		Keluaran Sub Kegiatan		Hasil Kegiatan		Sebelum	Sesudah			Sebelum	Sesudah		Tolok Ukur	Target
						Sebelum	Sesudah	Sebelum	Sesudah	Sebelum	Sesudah									
1 0 2 0 2 0 7	Pengelolaan Pelayanan Kesehatan pada Usia Lanjut		Persentase pelaksanaan pelayanan kesehatan usia lanjut di puskesmas		Kab. Madiun, Jiwan, Klagenserut			100 %	100 %					6,026,272	6,026,272	DAK Non Fisik - BOKKB - BOK			15,743,315	
1 0 2 0 2 0 1	Pengelolaan Pelayanan Kesehatan Orang Terduga Tuberkulosis		Persentase pelaksanaan pelayanan kesehatan tuberculosis di puskesmas		Kab. Madiun, Jiwan, Klagenserut			100 %	100 %					7,500,000	7,500,000	DAK Non Fisik - BOKKB - BOK			6,623,560	
1 0 2 0 2 0 2	Pengelolaan Pelayanan Kesehatan Orang dengan Risiko Terinfeksi HIV		Persentase pelaksanaan pelayanan kesehatan orang dengan risiko terinfeksi HIV di puskesmas		Kab. Madiun, Jiwan, Klagenserut			100 %	100 %					900,000	900,000	DAK Non Fisik - BOKKB - BOK			1,204,284	
1 0 2 0 2 0 3	Pengelolaan Pelayanan Kesehatan bagi Penduduk pada Kondisi Kejadian Luar Biasa (KLB)		Persentase pelaksanaan pelayanan kesehatan bagi Penduduk pada Kondisi Kejadian Luar Biasa (KLB) di puskesmas		Kab. Madiun, Jiwan, Klagenserut			100 %	100 %					154,280,800	154,280,800	DAK Non Fisik - BOKKB - BOK			203,511,788	
1 0 2 0 2 0 5	Pengelolaan Pelayanan Kesehatan Gizi Masyarakat		Persentase pelaksanaan pengelolaan pelayanan gizi masyarakat di puskesmas		Kab. Madiun, Jiwan, Klagenserut			100 %	100 %					20,736,000	20,736,000	DAK Non Fisik - BOKKB - BOK			10,805,248	
1 0 2 0 2 0 6	Pengelolaan Pelayanan Kesehatan Kerja dan Olahraga		Persentase pelaksanaan Pengelolaan Pelayanan Kesehatan Kerja dan Olahraga di puskesmas		Kab. Madiun, Jiwan, Klagenserut			100 %	100 %					24,904,700	24,904,700	DAK Non Fisik - BOKKB - BOK			17,925,647	
1 0 2 0 2 0 7	Pengelolaan Pelayanan Kesehatan Lingkungan		Persentase pengelolaan pelayanan kesehatan lingkungan di puskesmas		Kab. Madiun, Jiwan, Klagenserut			100 %	100 %					14,657,500	14,657,500	DAK Non Fisik - BOKKB - BOK			12,429,803	

**Perubahan Program dan Kegiatan Perangkat Daerah
Kabupaten Madiun
Tahun 2022**

Unit Organisasi : 1.02.0.00.0.00.01.0000 Dinas Kesehatan

Sub Unit Organisasi : 1.02.0.00.0.00.01.0026 Puskesmas Klagenserut

Kode	Urusan/ Bidang Urusan/ Program/ Kegiatan/ Sub Kegiatan	Indikator Kinerja			Rencana Tahun 2022										Catatan Penting	Prakiraan Maju Rencana Tahun 2023				
		Capaian Program	Keluaran Sub Kegiatan	Hasil Kegiatan	Lokasi Output Kegiatan	Target Capaian Kinerja						Pagu Indikatif (Rp.)		Sumber Dana		Target Capaian Kinerja		Kebutuhan Dana/ Pagu Indikatif (Rp.)		
						Program		Keluaran Sub Kegiatan		Hasil Kegiatan		Sebelum	Sesudah			Sebelum	Sesudah		Tolok Ukur	Target
						Sebelum	Sesudah	Sebelum	Sesudah	Sebelum	Sesudah									
1 0 2 0 2 2 1 8	Pengelolaan Pelayanan Promosi Kesehatan		Persentase pelaksanaan pengelolaan pelayanan promosi kesehatan di puskesmas		Kab. Madiun, Jiwan, Klagenserut			100 %	100 %					60,969,925	60,969,925	DAK Non Fisik - BOKKB - BOK			3,161,244	
1 0 2 0 2 2 2 0	Pengelolaan Surveilans Kesehatan		Persentase pelaksanaan pelayanan surveilans kesehatan di puskesmas		Kab. Madiun, Jiwan, Klagenserut			100 %	100 %					9,075,000	9,075,000	DAK Non Fisik - BOKKB - BOK			13,799,083	
1 0 2 0 2 2 2 2	Pengelolaan Pelayanan Kesehatan Jiwa dan NAPZA		Persentase pelaksanaan pelayanan kesehatan jiwa dan napza di puskesmas		Kab. Madiun, Jiwan, Klagenserut			100 %	100 %					4,650,000	4,650,000	DAK Non Fisik - BOKKB - BOK			1,404,998	
1 0 2 0 2 2 2 5	Pelayanan Kesehatan Penyakit Menular dan Tidak Menular		Persentase pelaksanaan pelayanan kesehatan penyakit menular dan tidak menular di puskesmas		Kab. Madiun, Jiwan, Klagenserut			100 %	100 %					48,699,703	48,699,703	DAK Non Fisik - BOKKB - BOK			85,456,467	
1 0 2 0 2 2 3 3	Operasional Pelayanan Puskesmas		Persentase kelancaran operasional pelayanan di puskesmas		Kab. Madiun, Jiwan, Klagenserut			100 %	100 %					42,251,200	42,251,200	DAK Non Fisik - BOKKB - BOK			71,283,444	
1 0 2 0 2 2 3 6	Investigasi Awal Kejadian Tidak Diharapkan (Kejadian Ikutan Pasca Imunisasi dan Pemberian Obat Massal)		Persentase kegiatan Investigasi Awal Kejadian Tidak Diharapkan (Kejadian Ikutan Pasca Imunisasi dan Pemberian Obat Massal) di puskesmas		Kab. Madiun, Jiwan, Klagenserut			100 %	100 %					2,850,000	2,850,000	DAK Non Fisik - BOKKB - BOK			13,648,548	
1 0 2 0 5	PROGRAM PEMBERDAYAAN MASYARAKAT BIDANG KESEHATAN										41,749,000	41,749,000				38,363,627				
1 0 2 0 5 03	Pengembangan dan Pelaksanaan Upaya Kesehatan Bersumber Daya Masyarakat (UKBM) Tingkat Daerah Kabupaten/Kota										41,749,000	41,749,000				38,363,627				

**Perubahan Program dan Kegiatan Perangkat Daerah
Kabupaten Madiun
Tahun 2022**

Unit Organisasi : 1.02.0.00.0.00.01.0000 Dinas Kesehatan

Sub Unit Organisasi : 1.02.0.00.0.00.01.0026 Puskesmas Klagenserut

Kode	Urusan/ Bidang Urusan/ Program/ Kegiatan/ Sub Kegiatan	Indikator Kinerja			Rencana Tahun 2022								Catatan Penting	Prakiraan Maju Rencana Tahun 2023				
		Capaian Program	Keluaran Sub Kegiatan	Hasil Kegiatan	Lokasi Output Kegiatan	Target Capaian Kinerja				Pagu Indikatif (Rp.)		Sumber Dana		Target Capaian Kinerja		Kebutuhan Dana/ Pagu Indikatif (Rp.)		
						Program		Keluaran Sub Kegiatan		Hasil Kegiatan				Sebelum	Sesudah		Tolok Ukur	Target
						Sebelum	Sesudah	Sebelum	Sesudah	Sebelum	Sesudah							
1 0 2 0 5 3 2 0 1	Bimbingan Teknis dan Supervisi Pengembangan dan Pelaksanaan Upaya Kesehatan Bersumber Daya Masyarakat (UKBM)		Persentase pelaksanaan kegiatan bimbingan tehnik dan supervisi pengembangan dan pelaksanaan upaya kesehatan bersumberdaya masyarakat (UKBM)		Kab. Madiun, Jiwan, Klagenserut			100 %	100 %			41,749,000	41,749,000	DAK Non Fisik - BOKKB - BOK			38,363,627	
TOTAL												1,457,336,290	1,498,927,160			1,426,152,775		

**Perubahan Program dan Kegiatan Perangkat Daerah
Kabupaten Madiun
Tahun 2022**

Unit Organisasi : 1.02.0.00.0.00.01.0000 Dinas Kesehatan

Sub Unit Organisasi : 1.02.0.00.0.00.01.0027 Puskesmas Jiwan

Kode	Urusan/ Bidang Urusan/ Program/ Kegiatan/ Sub Kegiatan	Indikator Kinerja			Rencana Tahun 2022								Catatan Penting	Prakiraan Maju Rencana Tahun 2023						
		Capaian Program	Keluaran Sub Kegiatan	Hasil Kegiatan	Lokasi Output Kegiatan	Target Capaian Kinerja				Pagu Indikatif (Rp.)		Sumber Dana		Target Capaian Kinerja		Kebutuhan Dana/ Pagu Indikatif (Rp.)				
						Program		Keluaran Sub Kegiatan		Hasil Kegiatan				Sebelum	Sesudah		Tolok Ukur	Target		
						Sebelum	Sesudah	Sebelum	Sesudah	Sebelum	Sesudah									
1		URUSAN PEMERINTAHAN WAJIB YANG BERKAITAN DENGAN PELAYANAN DASAR																		
1	0	URUSAN PEMERINTAHAN BIDANG KESEHATAN												1,889,591,000	1,830,022,980		1,870,667,750			
1	0	PROGRAM PENUNJANG URUSAN PEMERINTAHAN DAERAH KABUPATEN/KOTA												1,237,645,000	1,178,076,980		1,242,645,000			
1	0	Peningkatan Pelayanan BLUD												1,237,645,000	1,178,076,980		1,242,645,000			
1	0	0	2.1	0	Pelayanan dan Penunjang Pelayanan BLUD		Persentase Masyarakat yang Mendapat Pelayanan Kesehatan di Puskesmas Jiwan	Semua Kab/Kota, Semua Kecamatan, Semua Kelurahan				100 %	100 %			1,237,645,000	1,178,076,980	Pendapatan dari BLUD		1,242,645,000
1	0	PROGRAM PEMENUHAN UPAYA KESEHATAN PERORANGAN DAN UPAYA KESEHATAN MASYARAKAT												611,705,696	611,705,696		601,502,523			
1	0	Penyediaan Layanan Kesehatan untuk UKM dan UKP Rujukan Tingkat Daerah Kabupaten/Kota												611,705,696	611,705,696		601,502,523			
1	0	0	2.0	0	Pengelolaan Pelayanan Kesehatan Ibu Hamil		Persentase pelaksanaan pelayanan kesehatan ibu hamil di puskesmas`	Kab. Madiun, Jiwan, Jiwan				100 %	100 %			48,081,490	48,081,490	DAK Non Fisik - BOKKB - BOK		23,556,801
1	0	0	2.0	0	Pengelolaan Pelayanan Kesehatan Ibu Bersalin		Persentase pelaksanaan pelayanan kesehatan ibu bersalin di puskesmas	Kab. Madiun, Jiwan, Jiwan				100 %	100 %			54,225,000	54,225,000	DAK Non Fisik - BOKKB - BOK		5,729,362
1	0	0	2.0	0	Pengelolaan Pelayanan Kesehatan Bayi Baru Lahir		Persentase pelaksanaan pelayanan kesehatan bayi baru lahir di puskesmas	Kab. Madiun, Jiwan, Jiwan				100 %	100 %			13,191,998	13,191,998	DAK Non Fisik - BOKKB - BOK		5,980,191
1	0	0	2.0	0	Pengelolaan Pelayanan Kesehatan Balita		Persentase pelaksanaan pelayanan kesehatan balita di puskesmas	Kab. Madiun, Jiwan, Jiwan				100 %	100 %			10,188,748	10,188,748	DAK Non Fisik - BOKKB - BOK		22,277,476
1	0	0	2.0	0	Pengelolaan Pelayanan Kesehatan pada Usia Pendidikan Dasar		Persentase pelaksanaan pelayanan kesehatan usia pendidikan dasar di puskesmas	Kab. Madiun, Jiwan, Jiwan				100 %	100 %			21,682,526	21,682,526	DAK Non Fisik - BOKKB - BOK		41,580,477

**Perubahan Program dan Kegiatan Perangkat Daerah
Kabupaten Madiun
Tahun 2022**

Unit Organisasi : 1.02.0.00.0.00.01.0000 Dinas Kesehatan

Sub Unit Organisasi : 1.02.0.00.0.00.01.0027 Puskesmas Jiwan

Kode	Urusan/ Bidang/ Urusan/ Program/ Kegiatan/ Sub Kegiatan	Indikator Kinerja			Rencana Tahun 2022										Catatan Penting	Prakiraan Maju Rencana Tahun 2023				
		Capaian Program	Keluaran Sub Kegiatan	Hasil Kegiatan	Lokasi Output Kegiatan	Target Capaian Kinerja						Pagu Indikatif (Rp.)		Sumber Dana		Target Capaian Kinerja		Kebutuhan Dana/ Pagu Indikatif (Rp.)		
						Program		Keluaran Sub Kegiatan		Hasil Kegiatan		Sebelum	Sesudah			Sebelum	Sesudah		Tolok Ukur	Target
						Sebelum	Sesudah	Sebelum	Sesudah	Sebelum	Sesudah									
102022007	Pengelolaan Pelayanan Kesehatan pada Usia Lanjut		Persentase pelaksanaan pelayanan kesehatan usia lanjut di puskesmas		Kab. Madiun, Jiwan, Jiwan			100 %	100 %					29,150,000	29,150,000	DAK Non Fisik - BOKKB - BOK			15,573,615	
102022008	Pengelolaan Pelayanan Kesehatan Penderita Hipertensi		Persentase pelaksanaan pelayanan kesehatan hipertensi di puskesmas		Kab. Madiun, Jiwan, Jiwan			100 %	100 %					22,500,000	22,500,000	DAK Non Fisik - BOKKB - BOK			82,916,296	
102022010	Pengelolaan Pelayanan Kesehatan Orang dengan Gangguan Jiwa Berat		Persentase pelaksanaan pelayanan kesehatan gangguan jiwa berat di puskesmas		Kab. Madiun, Jiwan, Jiwan			100 %	100 %					9,825,000	9,825,000	DAK Non Fisik - BOKKB - BOK			7,223,858	
102022011	Pengelolaan Pelayanan Kesehatan Orang Terduga Tuberkulosis		Persentase pelaksanaan pelayanan kesehatan tuberkulosis di puskesmas		Kab. Madiun, Jiwan, Jiwan			100 %	100 %					46,800,000	46,800,000	DAK Non Fisik - BOKKB - BOK			2,207,290	
102022012	Pengelolaan Pelayanan Kesehatan Orang dengan Risiko Terinfeksi HIV		Persentase pelaksanaan pelayanan kesehatan orang dengan risiko terinfeksi HIV di puskesmas		Kab. Madiun, Jiwan, Jiwan			100 %	100 %					1,575,000	1,575,000	DAK Non Fisik - BOKKB - BOK			1,053,479	
102022013	Pengelolaan Pelayanan Kesehatan bagi Penduduk pada Kondisi Kejadian Luar Biasa (KLB)		Persentase pelaksanaan pelayanan kesehatan bagi Penduduk pada Kondisi Kejadian Luar Biasa (KLB) di puskesmas		Kab. Madiun, Jiwan, Jiwan			100 %	100 %					161,300,000	161,300,000	DAK Non Fisik - BOKKB - BOK			230,360,809	
102022015	Pengelolaan Pelayanan Kesehatan Gizi Masyarakat		Persentase pelaksanaan pengelolaan pelayanan gizi masyarakat di puskesmas		Kab. Madiun, Jiwan, Jiwan			100 %	100 %					58,024,844	58,024,844	DAK Non Fisik - BOKKB - BOK			5,721,496	

**Perubahan Program dan Kegiatan Perangkat Daerah
Kabupaten Madiun
Tahun 2022**

Unit Organisasi : 1.02.0.00.0.00.01.0000 Dinas Kesehatan

Sub Unit Organisasi : 1.02.0.00.0.00.01.0027 Puskesmas Jiwan

Kode	Urusan/ Bidang Urusan/ Program/ Kegiatan/ Sub Kegiatan	Indikator Kinerja			Rencana Tahun 2022										Catatan Penting	Prakiraan Maju Rencana Tahun 2023				
		Capaian Program	Keluaran Sub Kegiatan	Hasil Kegiatan	Lokasi Output Kegiatan	Target Capaian Kinerja						Pagu Indikatif (Rp.)		Sumber Dana		Target Capaian Kinerja		Kebutuhan Dana/ Pagu Indikatif (Rp.)		
						Program		Keluaran Sub Kegiatan		Hasil Kegiatan		Sebelum	Sesudah			Sebelum	Sesudah		Tolok Ukur	Target
						Sebelum	Sesudah	Sebelum	Sesudah	Sebelum	Sesudah									
1 0 2 0 2 2 6 1	Pengelolaan Pelayanan Kesehatan Kerja dan Olahraga		Persentase pelaksanaan Pengelolaan Pelayanan Kesehatan Kerja dan Olahraga di puskesmas		Kab. Madiun, Jiwan, Jiwan				100 %	100 %				6,245,630	6,245,630	DAK Non Fisik - BOKKB - BOK			1,960,254	
1 0 2 0 2 2 7 1	Pengelolaan Pelayanan Kesehatan Lingkungan		Persentase pengelolaan pelayanan kesehatan lingkungan di puskesmas		Kab. Madiun, Jiwan, Jiwan				100 %	100 %				19,664,230	19,664,230	DAK Non Fisik - BOKKB - BOK			9,032,813	
1 0 2 0 2 2 8 1	Pengelolaan Pelayanan Promosi Kesehatan		Persentase pelaksanaan pengelolaan pelayanan promosi kesehatan di puskesmas		Kab. Madiun, Jiwan, Jiwan				100 %	100 %				27,811,310	27,811,310	DAK Non Fisik - BOKKB - BOK			22,211,558	
1 0 2 0 2 2 0 1	Pengelolaan Surveilans Kesehatan		Persentase pelaksanaan pelayanan surveilans kesehatan di puskesmas		Kab. Madiun, Jiwan, Jiwan				100 %	100 %				15,903,120	15,903,120	DAK Non Fisik - BOKKB - BOK			37,458,273	
1 0 2 0 2 2 2 1	Pengelolaan Pelayanan Kesehatan Jiwa dan NAPZA		Persentase pelaksanaan pelayanan kesehatan jiwa dan napza di puskesmas		Kab. Madiun, Jiwan, Jiwan				100 %	100 %				9,828,680	9,828,680	DAK Non Fisik - BOKKB - BOK			15,611,961	
1 0 2 0 2 2 5 1	Pelayanan Kesehatan Penyakit Menular dan Tidak Menular		Persentase pelaksanaan pelayanan kesehatan penyakit menular dan tidak menular di puskesmas		Kab. Madiun, Jiwan, Jiwan				100 %	100 %				23,775,000	23,775,000	DAK Non Fisik - BOKKB - BOK			35,764,168	
1 0 2 0 2 2 3 1	Operasional Pelayanan Puskesmas		Persentase kelancaran operasional pelayanan di puskesmas		Kab. Madiun, Jiwan, Jiwan				100 %	100 %				31,933,120	31,933,120	DAK Non Fisik - BOKKB - BOK			34,529,861	

**Perubahan Program dan Kegiatan Perangkat Daerah
Kabupaten Madiun
Tahun 2022**

Unit Organisasi : 1.02.0.00.0.00.01.0000 Dinas Kesehatan
Sub Unit Organisasi : 1.02.0.00.0.00.01.0027 Puskesmas Jiwan

Kode	Urusan/ Bidang Urusan/ Program/ Kegiatan/ Sub Kegiatan	Indikator Kinerja			Rencana Tahun 2022								Catatan Penting	Prakiraan Maju Rencana Tahun 2023				
		Capaian Program	Keluaran Sub Kegiatan	Hasil Kegiatan	Lokasi Output Kegiatan	Target Capaian Kinerja				Pagu Indikatif (Rp.)		Sumber Dana		Target Capaian Kinerja		Kebutuhan Dana/ Pagu Indikatif (Rp.)		
						Program		Keluaran Sub Kegiatan		Hasil Kegiatan				Sebelum	Sesudah		Tolok Ukur	Target
						Sebelum	Sesudah	Sebelum	Sesudah	Sebelum	Sesudah							
1 0 2 0 2 2 0 3 6	Investigasi Awal Kejadian Tidak Diharapkan (Kejadian Ikutan Pasca Imunisasi dan Pemberian Obat Massal)		Persentase kegiatan Investigasi Awal Kejadian Tidak Diharapkan (Kejadian Ikutan Pasca Imunisasi dan Pemberian Obat Massal) di puskesmas		Kab. Madiun, Jiwan, Jiwan			100 %	100 %			0	0	DAK Non Fisik - BOKKB - BOK			752,485	
1 0 2 0 3	PROGRAM PENINGKATAN KAPASITAS SUMBER DAYA MANUSIA KESEHATAN												13,750,000	13,750,000		13,750,000		
1 0 2 0 3 02	Perencanaan Kebutuhan dan Pendayagunaan Sumberdaya Manusia Kesehatan untuk UKP dan UKM di Wilayah Kabupaten/Kota												13,750,000	13,750,000		13,750,000		
1 0 2 0 3 2 0 2	Pemenuhan Kebutuhan Sumber Daya Manusia Kesehatan sesuai Standar		Terpenuhinya tenaga kesehatan dengan perjanjian kerja di puskesmas		Kab. Madiun, Jiwan, Jiwan			100 persen	100 persen			13,750,000	13,750,000	DAK Non Fisik - BOKKB - BOK			13,750,000	
1 0 2 0 5	PROGRAM PEMBERDAYAAN MASYARAKAT BIDANG KESEHATAN												26,490,304	26,490,304		12,770,227		
1 0 2 0 5 03	Pengembangan dan Pelaksanaan Upaya Kesehatan Bersumber Daya Masyarakat (UKBM) Tingkat Daerah Kabupaten/Kota												26,490,304	26,490,304		12,770,227		
1 0 2 0 5 3 0 1	Bimbingan Teknis dan Supervisi Pengembangan dan Pelaksanaan Upaya Kesehatan Bersumber Daya Masyarakat (UKBM)		Persentase pelaksanaan kegiatan bimbingan tehnis dan supervisi pengembangan dan pelaksanaan upaya kesehatan bersumberdaya masyarakat (UKBM)		Kab. Madiun, Jiwan, Jiwan			100 %	100 %			26,490,304	26,490,304	DAK Non Fisik - BOKKB - BOK			12,770,227	
TOTAL													1,889,591,000	1,830,022,980			1,870,667,750	

**Perubahan Program dan Kegiatan Perangkat Daerah
Kabupaten Madiun
Tahun 2022**

Unit Organisasi : 1.02.0.00.0.00.02.0000 RSUD Caruban
Sub Unit Organisasi : 1.02.0.00.0.00.02.0000 RSUD Caruban

Kode	Urusan/ Bidang Urusan/ Program/ Kegiatan/ Sub Kegiatan	Indikator Kinerja			Rencana Tahun 2022								Catatan Penting	Prakiraan Maju Rencana Tahun 2023					
		Capaian Program	Keluaran Sub Kegiatan	Hasil Kegiatan	Lokasi Output Kegiatan	Target Capaian Kinerja						Pagu Indikatif (Rp.)		Sumber Dana	Target Capaian Kinerja		Kebutuhan Dana/ Pagu Indikatif (Rp.)		
						Program		Keluaran Sub Kegiatan		Hasil Kegiatan					Tolok Ukur	Target			
						Sebelum	Sesudah	Sebelum	Sesudah	Sebelum	Sesudah	Sebelum						Sesudah	
1																			
1	0																		
2																			
1	0	0																	
2		1																	
1	0	0	2.																
2		1	02																
1	0	0	2.0																
2		1	2																
1	0	0	2.																
2		1	06																
1	0	0	2.0																
2		1	6																
1	0	0	2.																
2		1	10																
1	0	0	2.1																
2		1	0																
1	0	0	2.																
2		1	16																
1	0	0	2.1																
2		1	3																
1	0	0																	
2		2																	
1	0	0	2.																
2		2	01																

**Perubahan Program dan Kegiatan Perangkat Daerah
Kabupaten Madiun
Tahun 2022**

Unit Organisasi : 1.02.0.00.0.00.02.0000 RSUD Caruban
Sub Unit Organisasi : 1.02.0.00.0.00.02.0000 RSUD Caruban

Kode	Urusan/ Bidang Urusan/ Program/ Kegiatan/ Sub Kegiatan	Indikator Kinerja			Rencana Tahun 2022								Catatan Penting	Prakiraan Maju Rencana Tahun 2023				
		Capaian Program	Keluaran Sub Kegiatan	Hasil Kegiatan	Lokasi Output Kegiatan	Target Capaian Kinerja				Pagu Indikatif (Rp.)		Sumber Dana		Target Capaian Kinerja		Kebutuhan Dana/ Pagu Indikatif (Rp.)		
						Program		Keluaran Sub Kegiatan		Hasil Kegiatan				Sebelum	Sesudah		Tolok Ukur	Target
						Sebelum	Sesudah	Sebelum	Sesudah	Sebelum	Sesudah							
1 0 2 0 2 1 5	Pengembangan Rumah Sakit		Pengadaan Gedung Pelayanan Rumah Sakit		Kab. Madiun, Mejayan, Bangunsari			1 Unit	1 Unit			0	0	DAK Fisik - Bidang Kesehatan - Reguler - Pelayanan Kesehatan Rujukan DAK Fisik - Bidang Kesehatan - Reguler - Pelayanan Kesehatan Rujukan DAK Fisik - Bidang Kesehatan - Reguler - Pelayanan Kesehatan Rujukan			16,130,075,550	
1 0 2 0 2 1 8	Rehabilitasi dan Pemeliharaan Rumah Sakit		Gedung RS layak fungsi		Kab. Madiun, Mejayan, Bangunsari			100 %	100 %			1,029,155,000	5,104,153,953	PENDAPATAN ASLI DAERAH (PAD) DAK Fisik - Bidang Kesehatan - Reguler - Pelayanan Kesehatan Rujukan			1,000,000,000	
1 0 2 0 2 1 2	Pengadaan Sarana Fasilitas Pelayanan Kesehatan		Jumlah sarana fasilitas pelayanan kesehatan yang tersedia		Kab. Madiun, Mejayan, Bangunsari				1 Unit			0	1,029,155,000	DAK Fisik - Bidang Kesehatan - Reguler - Pelayanan Kesehatan Rujukan Dana Insentif Daerah			200,000,000	
1 0 2 0 2 1 3	Pengadaan Prasarana dan Pendukung Fasilitas Pelayanan Kesehatan		Jumlah prasarana dan pendukung fasilitas pelayanan yang tersedia		Kab. Madiun, Mejayan, Bangunsari			2 unit	2 unit			1,633,111,600	1,633,111,600	Dana Transfer Umum - Dana Bagi Hasil			300,000,000	

**Perubahan Program dan Kegiatan Perangkat Daerah
Kabupaten Madiun
Tahun 2022**

Unit Organisasi : 1.02.0.00.0.00.02.0000 RSUD Caruban
Sub Unit Organisasi : 1.02.0.00.0.00.02.0000 RSUD Caruban

Kode	Urusan/ Bidang Urusan/ Program/ Kegiatan/ Sub Kegiatan	Indikator Kinerja			Rencana Tahun 2022								Catatan Penting	Prakiraan Maju Rencana Tahun 2023				
		Capaian Program	Keluaran Sub Kegiatan	Hasil Kegiatan	Lokasi Output Kegiatan	Target Capaian Kinerja				Pagu Indikatif (Rp.)		Sumber Dana		Target Capaian Kinerja		Kebutuhan Dana/ Pagu Indikatif (Rp.)		
						Program		Keluaran Sub Kegiatan		Hasil Kegiatan				Sebelum	Sesudah		Tolok Ukur	Target
						Sebelum	Sesudah	Sebelum	Sesudah	Sebelum	Sesudah							
1020214	Pengadaan Alat Kesehatan/Alat Penunjang Medik Fasilitas Pelayanan Kesehatan		Jumlah Alat kesehatan/alat penunjang medik rumah sakit yang tersedia		Kab. Madiun, Mejayan, Bangunsari			19 unit	83 unit			3,825,528,236	8,186,448,895	PENDAPATAN ASLI DAERAH (PAD) Dana Transfer Umum - Dana Bagi Hasil DBH CHT DAK Fisik - Bidang Kesehatan - Reguler - Pelayanan Kesehatan Rujukan Pendapatan Bagi Hasil Pajak Rokok - Pelayanan Kesehatan			7,000,000,000	
1020216	Pengadaan Obat, Vaksin		Terpenuhinya ketersediaan obat, BAHP, reagen dan bahan kimia rumah sakit		Kab. Madiun, Mejayan, Bangunsari			1 tahun	1 tahun			0	0	DBH CHT			1,800,000,000	
1020217	Pengadaan Bahan Habis Pakai		Jumlah bahan habis pakai yang terpenuhi		Kab. Madiun, Mejayan, Bangunsari			6339 buah	6339 buah			241,642,352	241,642,352	Dana Transfer Umum - Dana Bagi Hasil			1,500,000,000	
10203	PROGRAM PENINGKATAN KAPASITAS SUMBER DAYA MANUSIA KESEHATAN												100,000,000	100,000,000		0		
1020302	Perencanaan Kebutuhan dan Pendayagunaan Sumberdaya Manusia Kesehatan untuk UKP dan UKM di Wilayah Kabupaten/Kota												100,000,000	100,000,000		0		
1020302	Pemenuhan Kebutuhan Sumber Daya Manusia Kesehatan sesuai Standar		Jumlah tenaga kesehatan non ASN yang menangani Covid-19		Kab. Madiun, Mejayan, Bangunsari			80 orang	80 orang			100,000,000	100,000,000	Dana Transfer Umum-Dana Alokasi Umum			0	
TOTAL												92,140,920,371	115,539,843,070			113,990,075,550		

**Perubahan Program dan Kegiatan Perangkat Daerah
Kabupaten Madiun
Tahun 2022**

Unit Organisasi : 1.02.0.00.0.00.03.0000 RSUD Dolopo
Sub Unit Organisasi : 1.02.0.00.0.00.03.0000 RSUD Dolopo

Kode	Urusan/ Bidang Urusan/ Program/ Kegiatan/ Sub Kegiatan	Indikator Kinerja			Rencana Tahun 2022								Catatan Penting	Prakiraan Maju Rencana Tahun 2023									
		Capaian Program	Keluaran Sub Kegiatan	Hasil Kegiatan	Lokasi Output Kegiatan	Target Capaian Kinerja				Pagu Indikatif (Rp.)		Sumber Dana		Target Capaian Kinerja		Kebutuhan Dana/ Pagu Indikatif (Rp.)							
						Program		Keluaran Sub Kegiatan		Hasil Kegiatan				Sebelum	Sesudah		Tolok Ukur	Target					
						Sebelum	Sesudah	Sebelum	Sesudah	Sebelum	Sesudah												
1		URUSAN PEMERINTAHAN WAJIB YANG BERKAITAN DENGAN PELAYANAN DASAR																					
1	0	URUSAN PEMERINTAHAN BIDANG KESEHATAN										96,743,543,843	172,505,676,427		48,160,847,188								
1	0	PROGRAM PENUNJANG URUSAN PEMERINTAHAN DAERAH KABUPATEN/KOTA										91,282,696,655	130,883,220,114		39,600,000,000								
1	0	Administrasi Keuangan Perangkat Daerah										10,169,696,655	11,099,696,655		8,600,000,000								
1	0	0	2.0	0	1	2		Penyediaan Gaji dan Tunjangan ASN		Terpenuhinya Gaji ASN		Kab. Madiun, Dolopo, Bangunsari			1 Tahun	1 Tahun				10,169,696,655	11,099,696,655	Dana Transfer Umum-Dana Alokasi Umum	8,600,000,000
1	0	0	2.1	0	1	10		Peningkatan Pelayanan BLUD				Kab. Madiun, Dolopo, Bangunsari			1 Tahun	1 Tahun				81,113,000,000	119,783,523,459		31,000,000,000
1	0	0	2.1	0	1			Pelayanan dan Penunjang Pelayanan BLUD		Terpenuhinya Operasional Pelayanan dan Pendukung Pelayanan		Kab. Madiun, Dolopo, Bangunsari			1 Tahun	1 Tahun				81,113,000,000	119,783,523,459	Pendapatan dari BLUD	31,000,000,000
1	0	0	2.2					PROGRAM PEMENUHAN UPAYA KESEHATAN PERORANGAN DAN UPAYA KESEHATAN MASYARAKAT												5,360,847,188	41,522,456,313		7,560,847,188
1	0	0	2.2	0	1			Penyediaan Fasilitas Pelayanan Kesehatan untuk UKM dan UKP Kewenangan Daerah Kabupaten/Kota												5,360,847,188	41,522,456,313		7,560,847,188
1	0	0	2.0	1	2			Pengadaan Sarana Fasilitas Pelayanan Kesehatan		Terpenuhinya sarana fasilitas rumah sakit		Kab. Madiun, Dolopo, Bangunsari			1 Paket	1 Paket				1,200,000,000	1,200,000,000	DAK Fisik - Bidang Kesehatan - Reguler - Pelayanan Kesehatan Rujukan	1,200,000,000
1	0	0	2.0	1	3			Pengadaan Prasarana dan Pendukung Fasilitas Pelayanan Kesehatan		Terpenuhinya Prasarana rumah Sakit		Kab. Madiun, Dolopo, Bangunsari			1 Paket	7 Paket				2,500,000,000	37,530,000,000	PENDAPATAN ASLI DAERAH (PAD) Dana Transfer Umum - Dana Bagi Hasil	5,000,000,000
1	0	0	2.0	1	4			Pengadaan Alat Kesehatan/Alat Penunjang Medik Fasilitas Pelayanan Kesehatan		Terpenuhinya Alat Kesehatan Ruamh Sakit		Kab. Madiun, Dolopo, Bangunsari			1 Paket	2 Paket				1,660,847,188	2,792,456,313	DBH CHT	1,360,847,188
1	0	0	2.3					PROGRAM PENINGKATAN KAPASITAS SUMBER DAYA MANUSIA KESEHATAN												100,000,000	100,000,000		1,000,000,000
1	0	0	2.3	0	2			Perencanaan Kebutuhan dan Pendayagunaan Sumberdaya Manusia Kesehatan untuk UKP dan UKM di Wilayah Kabupaten/Kota												100,000,000	100,000,000		1,000,000,000
1	0	0	2.0	0	2			Pemenuhan Kebutuhan Sumber Daya Manusia Kesehatan sesuai Standar												100,000,000	100,000,000	Dana Transfer Umum-Dana Alokasi Umum	1,000,000,000
										TOTAL	96,743,543,843	172,505,676,427										48,160,847,188	

**Perubahan Program dan Kegiatan Perangkat Daerah
Kabupaten Madiun
Tahun 2022**

Unit Organisasi : 1.03.0.00.0.00.01.0000 Dinas Pekerjaan Umum dan Penataan Ruang
Sub Unit Organisasi : 1.03.0.00.0.00.01.0000 Dinas Pekerjaan Umum dan Penataan Ruang

Kode	Urusan/ Bidang Urusan/ Program/ Kegiatan/ Sub Kegiatan	Indikator Kinerja			Rencana Tahun 2022								Catatan Penting	Prakiraan Maju Rencana Tahun 2023						
		Capaian Program	Keluaran Sub Kegiatan	Hasil Kegiatan	Lokasi Output Kegiatan	Target Capaian Kinerja				Pagu Indikatif (Rp.)		Sumber Dana		Target Capaian Kinerja		Kebutuhan Dana/ Pagu Indikatif (Rp.)				
						Program		Keluaran Sub Kegiatan		Hasil Kegiatan				Sebelum	Sesudah		Tolok Ukur	Target		
						Sebelum	Sesudah	Sebelum	Sesudah	Sebelum	Sesudah									
1																				
1	0																			
3																				
1	0	0																		
3		1																		
1	0	0	2.																	
3		1	01																	
1	0	0	2.0																	
3		1	1																	
1	0	0	2.																	
3		1	02																	
1	0	0	2.0																	
3		1	1																	
1	0	0	2.0																	
3		1	2																	
1	0	0	2.																	
3		1	03																	
1	0	0	2.0																	
3		1	3																	
1	0	0	2.0																	
3		1	6																	
1	0	0	2.0																	
3		1	6																	
1	0	0	2.0																	
3		1	6																	
1	0	0	2.0																	
3		1	6																	

**Perubahan Program dan Kegiatan Perangkat Daerah
Kabupaten Madiun
Tahun 2022**

Unit Organisasi : 1.03.0.00.0.00.01.0000 Dinas Pekerjaan Umum dan Penataan Ruang
Sub Unit Organisasi : 1.03.0.00.0.00.01.0000 Dinas Pekerjaan Umum dan Penataan Ruang

Kode	Urusan/ Bidang Urusan/ Program/ Kegiatan/ Sub Kegiatan	Indikator Kinerja			Rencana Tahun 2022										Catatan Penting	Prakiraan Maju Rencana Tahun 2023				
		Capaian Program	Keluaran Sub Kegiatan	Hasil Kegiatan	Lokasi Output Kegiatan	Target Capaian Kinerja						Pagu Indikatif (Rp.)		Sumber Dana		Target Capaian Kinerja		Kebutuhan Dana/ Pagu Indikatif (Rp.)		
						Program		Keluaran Sub Kegiatan		Hasil Kegiatan		Sebelum	Sesudah			Sebelum	Sesudah		Tolok Ukur	Target
						Sebelum	Sesudah	Sebelum	Sesudah	Sebelum	Sesudah									
1030165	Penyediaan Barang Cetak dan Penggandaan		Jumlah barang cetak, amplop, stopmap dan fotocopy yang diadakan		Kab. Madiun, Semua Kecamatan, Semua Kelurahan				12 bulan	12 bulan				43,788,299	43,788,299	Dana Transfer Umum-Dana Alokasi Umum			45,000,000	
1030166	Penyediaan Bahan Bacaan dan Peraturan Perundang-undangan		Jasa publikasi, koran dan majalah yang terbayar		Kab. Madiun, Semua Kecamatan, Semua Kelurahan				12 bulan	12 bulan				64,114,350	64,114,350	Dana Transfer Umum-Dana Alokasi Umum			65,000,000	
1030169	Penyelenggaraan Rapat Koordinasi dan Konsultasi SKPD		Jumlah perjalanan dinas yang terpenuhi		Kab. Madiun, Semua Kecamatan, Semua Kelurahan				12 bulan	12 bulan				336,723,000	393,613,000	Dana Transfer Umum-Dana Alokasi Umum DBH SDA Kehutanan - DR			295,000,000	
1030107	Pengadaan Barang Milik Daerah Penunjang Urusan Pemerintah Daerah										1,996,200,000	1,580,968,030				2,121,530,500				
1030173	Pengadaan Alat Besar		Tersedianya alat besar						1 Unit	1 Unit				1,996,200,000	1,545,700,000	Dana Transfer Umum-Dana Alokasi Umum			2,000,000,000	
1030175	Pengadaan Mebel		Jumlah Mebel yang diadakan							31 Buah				0	35,268,030	Dana Transfer Umum-Dana Alokasi Umum			35,530,500	
1030108	Penyediaan Jasa Penunjang Urusan Pemerintahan Daerah										896,890,064	915,186,333				704,000,000				
1030182	Penyediaan Jasa Komunikasi, Sumber Daya Air dan Listrik		Ketersediaan air, listrik dan telepon kebutuhan kantor		Kab. Madiun, Semua Kecamatan, Semua Kelurahan				12 bulan	12 bulan				164,237,004	164,237,004	Dana Transfer Umum-Dana Alokasi Umum			165,000,000	
1030184	Penyediaan Jasa Pelayanan Umum Kantor		Tercukupinya jasa pelayanan umum kantor		Kab. Madiun, Semua Kecamatan, Semua Kelurahan				12 bulan	12 bulan				732,653,060	750,949,329	Dana Transfer Umum-Dana Alokasi Umum			539,000,000	
1030109	Pemeliharaan Barang Milik Daerah Penunjang Urusan Pemerintahan Daerah										1,163,129,253	1,707,985,965				1,167,000,000				
1030191	Penyediaan Jasa Pemeliharaan, Biaya Pemeliharaan dan Pajak Kendaraan Perorangan Dinas atau Kendaraan Dinas Jabatan		Terpeliharanya kendaraan dinas jabatan		Kab. Madiun, Semua Kecamatan, Semua Kelurahan				12 bulan	12 bulan				199,245,870	268,145,144	Dana Transfer Umum-Dana Alokasi Umum			200,000,000	

**Perubahan Program dan Kegiatan Perangkat Daerah
Kabupaten Madiun
Tahun 2022**

Unit Organisasi : 1.03.0.00.0.00.01.0000 Dinas Pekerjaan Umum dan Penataan Ruang
Sub Unit Organisasi : 1.03.0.00.0.00.01.0000 Dinas Pekerjaan Umum dan Penataan Ruang

Kode	Urusan/ Bidang Urusan/ Program/ Kegiatan/ Sub Kegiatan	Indikator Kinerja			Rencana Tahun 2022								Catatan Penting	Prakiraan Maju Rencana Tahun 2023				
		Capaian Program	Keluaran Sub Kegiatan	Hasil Kegiatan	Lokasi Output Kegiatan	Target Capaian Kinerja				Pagu Indikatif (Rp.)		Sumber Dana		Target Capaian Kinerja		Kebutuhan Dana/ Pagu Indikatif (Rp.)		
						Program		Keluaran Sub Kegiatan		Hasil Kegiatan				Sebelum	Sesudah		Tolok Ukur	Target
						Sebelum	Sesudah	Sebelum	Sesudah	Sebelum	Sesudah							
1030200	Penyediaan Jasa Pemeliharaan, Biaya Pemeliharaan, Pajak, dan Perizinan Kendaraan Dinas Operasional atau Lapangan		Terpeliharanya kendaraan dinas lapangan		Kab. Madiun, Semua Kecamatan, Semua Kelurahan			12 bulan	12 bulan			133,053,780	119,501,456	Dana Transfer Umum-Dana Alokasi Umum			134,000,000	
1030203	Penyediaan Jasa Pemeliharaan, Biaya Pemeliharaan dan Perizinan Alat Besar		Jumlah saana prasarana alat berat dan alat ukur bahan laboratorium yang dipelihara		Kab. Madiun, Semua Kecamatan, Semua Kelurahan			31 unit	31 unit			559,267,730	1,009,767,730	Dana Transfer Umum-Dana Alokasi Umum			560,000,000	
1030205	Pemeliharaan Mebel		Jumlah mebel kantor yang dipelihara		Kab. Madiun, Semua Kecamatan, Semua Kelurahan			25 unit	25 unit			9,150,460	9,150,460	Dana Transfer Umum-Dana Alokasi Umum			10,000,000	
1030209	Pemeliharaan/Rehabilitasi Gedung Kantor dan Bangunan Lainnya		Jumlah sarana prasarana gedung kantor kondisi baik		Kab. Madiun, Semua Kecamatan, Semua Kelurahan			3 gedung	3 gedung			262,411,413	301,421,175	Dana Transfer Umum-Dana Alokasi Umum			263,000,000	
10302	PROGRAM PENGELOLAAN SUMBER DAYA AIR (SDA)											22,078,846,250	22,079,917,390			27,300,000,000		
1030201	Pengelolaan SDA dan Bangunan Pengaman Pantai pada Wilayah Sungai (WS) dalam 1 (satu) Daerah Kabupaten/Kota											5,096,051,486	5,096,051,486			8,950,000,000		
1030214	Penyusunan Pola dan Rencana Pengelolaan SDA WS Kewenangan Kabupaten/Kota		Jumlah dokumen perencanaan pola dan rencana pengelolaan SDA		Semua Kab/Kota, Semua Kecamatan, Semua Kelurahan			1 Dokumen	1 Dokumen			116,100,000	116,100,000	Dana Transfer Umum-Dana Alokasi Umum			150,000,000	
1030217	Pembangunan Sumur Air Tanah untuk Air Baku				Semua Kab/Kota, Semua Kecamatan, Semua Kelurahan							2,067,400,810	2,067,400,810	DBH SDA Kehutanan - DR			200,000,000	
1030217	Rehabilitasi Kanal Banjir		Jumlah sarana prasarana pengendali banjir yang terbangun		Semua Kab/Kota, Semua Kecamatan, Semua Kelurahan			15 lokasi	15 lokasi			2,177,061,534	2,177,061,534	DBH SDA Kehutanan - DR			7,000,000,000	

**Perubahan Program dan Kegiatan Perangkat Daerah
Kabupaten Madiun
Tahun 2022**

Unit Organisasi : 1.03.0.00.0.00.01.0000 Dinas Pekerjaan Umum dan Penataan Ruang
Sub Unit Organisasi : 1.03.0.00.0.00.01.0000 Dinas Pekerjaan Umum dan Penataan Ruang

Kode	Urusan/ Bidang Urusan/ Program/ Kegiatan/ Sub Kegiatan	Indikator Kinerja			Rencana Tahun 2022								Catatan Penting	Prakiraan Maju Rencana Tahun 2023				
		Capaian Program	Keluaran Sub Kegiatan	Hasil Kegiatan	Lokasi Output Kegiatan	Target Capaian Kinerja				Pagu Indikatif (Rp.)		Sumber Dana		Target Capaian Kinerja		Kebutuhan Dana/ Pagu Indikatif (Rp.)		
						Program		Keluaran Sub Kegiatan		Hasil Kegiatan				Sebelum	Sesudah		Tolok Ukur	Target
						Sebelum	Sesudah	Sebelum	Sesudah	Sebelum	Sesudah							
10302054	Operasi dan Pemeliharaan Kanal Banjir		Jumlah sarana prasarana pengendali banjir yang dipelihara		Semua Kab/Kota, Semua Kecamatan, Semua Kelurahan			5 lokasi	5 lokasi			499,990,000	499,990,000	Dana Transfer Umum-Dana Alokasi Umum			1,500,000,000	
10302063	Koordinasi dan Sinkronisasi Peningkatan Kapasitas Kelembagaan Pengelolaan SDA Kewenangan Kabupaten/Kota		Administrasi penunjang operasional kegiatan yang diadakan		Semua Kab/Kota, Semua Kecamatan, Semua Kelurahan			1 Paket	1 Paket			235,499,142	235,499,142	Dana Transfer Umum-Dana Alokasi Umum			100,000,000	
1030202	Pengembangan dan Pengelolaan Sistem Irigasi Primer dan Sekunder pada Daerah Irigasi yang Luasnya dibawah 1000 Ha dalam 1 (satu) Daerah Kabupaten/Kota										16,982,794,764	16,983,865,904			18,350,000,000			
1030208	Peningkatan Jaringan Irigasi Permukaan		Jumlah jaringan irigasi yang ditingkatkan		Semua Kab/Kota, Semua Kecamatan, Semua Kelurahan			7 lokasi	7 lokasi			3,499,971,319	3,499,971,319	Dana Transfer Umum-Dana Alokasi Umum Pendapatan Bagi Hasil Dana Insentif Daerah			6,000,000,000	
1030203	Peningkatan Jaringan Irigasi Air Tanah		Jumlah jaringan irigasi perpipaan yang ditingkatkan		Semua Kab/Kota, Semua Kecamatan, Semua Kelurahan			7 lokasi	7 lokasi			596,600,000	596,600,000	Dana Transfer Umum-Dana Alokasi Umum			1,000,000,000	
1030204	Rehabilitasi Jaringan Irigasi Permukaan		Jumlah daerah irigasi yang ditingkatkan		Kab. Madiun, Semua Kecamatan, Semua Kelurahan			7 lokasi	7 lokasi			11,074,169,644	11,074,169,644	Pendapatan Transfer Pemerintah Pusat DAK Fisik - Bidang Irigasi - Penugasan			8,000,000,000	
10302021	Operasi dan Pemeliharaan Jaringan Irigasi Permukaan		Jumlah wilayah jaringan irigasi yang dipelihara		Semua Kab/Kota, Semua Kecamatan, Semua Kelurahan			2 Wilayah	2 Wilayah			1,398,156,806	1,398,156,806	Dana Transfer Umum-Dana Alokasi Umum			3,000,000,000	
1030208	Pengelolaan dan Pengawasan Alokasi Air Irigasi				Semua Kab/Kota, Semua Kecamatan, Semua Kelurahan							413,896,995	414,968,135	Dana Transfer Umum-Dana Alokasi Umum			350,000,000	
10303	PROGRAM PENGELOLAAN DAN PENGEMBANGAN SISTEM PENYEDIAAN AIR MINUM										8,787,641,214	9,527,327,996			6,413,884,000			

**Perubahan Program dan Kegiatan Perangkat Daerah
Kabupaten Madiun
Tahun 2022**

Unit Organisasi : 1.03.0.00.0.00.01.0000 Dinas Pekerjaan Umum dan Penataan Ruang

Sub Unit Organisasi : 1.03.0.00.0.00.01.0000 Dinas Pekerjaan Umum dan Penataan Ruang

Kode	Urusan/ Bidang Urusan/ Program/ Kegiatan/ Sub Kegiatan	Indikator Kinerja			Rencana Tahun 2022								Catatan Penting	Prakiraan Maju Rencana Tahun 2023						
		Capaian Program	Keluaran Sub Kegiatan	Hasil Kegiatan	Lokasi Output Kegiatan	Target Capaian Kinerja						Pagu Indikatif (Rp.)		Sumber Dana	Target Capaian Kinerja		Kebutuhan Dana/ Pagu Indikatif (Rp.)			
						Program		Keluaran Sub Kegiatan		Hasil Kegiatan		Sebelum			Sesudah	Tolok Ukur		Target		
						Sebelum	Sesudah	Sebelum	Sesudah	Sebelum	Sesudah									
1030201	Pengelolaan dan Pengembangan Sistem Penyediaan Air Minum (SPAM) di Daerah Kabupaten/Kota																			
1030204	Pembangunan SPAM Jaringan Perpipaan di Kawasan Perdesaan		Jumlah Jaringan SPAM yang ditingkatkan				1 lokasi	1 lokasi				1,236,819,014	836,819,014	Dana Transfer Umum-Dana Alokasi Umum Dana Transfer Khusus - Dana Alokasi Khusus Fisik						660,107,000
1030206	Peningkatan SPAM Jaringan Perpipaan di Kawasan Perdesaan		Jumlah SR yang dibangun			Kab. Madiun, Semua Kecamatan, Semua Kelurahan	775 SR	775 SR				6,626,838,000	6,626,838,000	Dana Transfer Umum-Dana Alokasi Umum Dana Transfer Khusus - Dana Alokasi Khusus Fisik						5,000,000,000
1030207	Perluasan SPAM Jaringan Perpipaan di Kawasan Perkotaan		Panjang Jaringan Perpipaan yang ditingkatkan				4714 m	4714 m				923,984,200	2,063,670,982	Dana Transfer Umum-Dana Alokasi Umum Dana Transfer Khusus - Dana Alokasi Khusus Fisik Dana Insentif Daerah						753,777,000
10305	PROGRAM PENGELOLAAN DAN PENGEMBANGAN SISTEM AIR LIMBAH																			
1030501	Pengelolaan dan Pengembangan Sistem Air Limbah Domestik dalam Daerah Kabupaten/Kota																			
1030506	Pembangunan/Penyediaan Sub Sistem Pengolahan Setempat		Jumlah SPALD-S yang terbangun			Kab. Madiun, Semua Kecamatan, Semua Kelurahan	200 unit	200 unit				4,757,750,000	4,951,051,200	Dana Transfer Umum-Dana Alokasi Umum Dana Transfer Khusus - Dana Alokasi Khusus Fisik						2,000,000,000
1030501	Operasi dan Pemeliharaan Sistem Pengelolaan Air Limbah Domestik		Administrasi penunjang operasional kegiatan yang diadakan			Kab. Madiun, Semua Kecamatan, Semua Kelurahan	1 Paket	1 Paket				104,100,242	104,100,242	Dana Transfer Umum - Dana Alokasi Umum						75,000,000
10306	PROGRAM PENGELOLAAN DAN PENGEMBANGAN SISTEM DRAINASE																			
1030601	Pengelolaan dan Pengembangan Sistem Drainase yang Terhubung Langsung dengan Sungai dalam Daerah Kabupaten/Kota																			
												11,440,864,986	21,440,864,986							5,600,000,000
												11,440,864,986	21,440,864,986							5,600,000,000

**Perubahan Program dan Kegiatan Perangkat Daerah
Kabupaten Madiun
Tahun 2022**

Unit Organisasi : 1.03.0.00.0.00.01.0000 Dinas Pekerjaan Umum dan Penataan Ruang

Sub Unit Organisasi : 1.03.0.00.0.00.01.0000 Dinas Pekerjaan Umum dan Penataan Ruang

Kode	Urusan/ Bidang Urusan/ Program/ Kegiatan/ Sub Kegiatan	Indikator Kinerja			Rencana Tahun 2022								Catatan Penting	Prakiraan Maju Rencana Tahun 2023				
		Capaian Program	Keluaran Sub Kegiatan	Hasil Kegiatan	Lokasi Output Kegiatan	Target Capaian Kinerja				Pagu Indikatif (Rp.)		Sumber Dana		Target Capaian Kinerja		Kebutuhan Dana/ Pagu Indikatif (Rp.)		
						Program		Keluaran Sub Kegiatan		Hasil Kegiatan				Sebelum	Sesudah		Tolok Ukur	Target
						Sebelum	Sesudah	Sebelum	Sesudah	Sebelum	Sesudah							
103617	Rehabilitasi Saluran Drainase Perkotaan		Panjang trotoar yang ditingkatkan					1 Km				0	10,000,000,000	Bantuan Keuangan Khusus dari Pemerintah Daerah Provinsi			3,000,000,000	
103619	Operasi dan Pemeliharaan Sistem Drainase		Jumlah saluran drainase yang dibangun atau direhabilitasi									11,440,864,986	11,440,864,986	Dana Transfer Umum-Dana Alokasi Umum Pajak Rokok DBH SDA Kehutanan - DR Dana Insentif Daerah			2,600,000,000	
1037	PROGRAM PENGEMBANGAN PERMUKIMAN											1,025,157,014	1,025,157,014			1,100,000,000		
103701	Penyelenggaraan Infrastruktur pada Permukiman di Kawasan Strategis Daerah Kabupaten/Kota											1,025,157,014	1,025,157,014			1,100,000,000		
103711	Pembangunan dan Pengembangan Infrastruktur Kawasan Permukiman di Kawasan Strategis Daerah Kabupaten/Kota		Jumlah sarana prasarana jalan kawasan strategis yang dibangun atau direhabilitasi									1,025,157,014	1,025,157,014	Dana Transfer Umum-Dana Alokasi Umum Pajak Rokok DBH SDA Kehutanan - DR Dana Insentif Daerah			1,100,000,000	
1038	PROGRAM PENATAAN BANGUNAN GEDUNG											7,890,969,962	8,497,668,762			9,700,000,000		
103801	Penyelenggaraan Bangunan Gedung di Wilayah Daerah Kabupaten/Kota, Pemberian Izin Mendirikan Bangunan (IMB) dan Sertifikat Laik Fungsi Bangunan Gedung											7,890,969,962	8,497,668,762			9,700,000,000		
103811	Penyelenggaraan Penerbitan Izin Mendirikan Bangunan (IMB), Sertifikat Laik Fungsi (SLF), peran Tenaga Ahli Bangunan Gedung (TABG), Pendataan Bangunan Gedung, serta Implementasi SIMBG		Administrasi penunjang operasional kegiatan KRK									171,950,209	171,950,209	Dana Transfer Umum-Dana Alokasi Umum			200,000,000	

**Perubahan Program dan Kegiatan Perangkat Daerah
Kabupaten Madiun
Tahun 2022**

Unit Organisasi : 1.03.0.00.0.00.01.0000 Dinas Pekerjaan Umum dan Penataan Ruang
Sub Unit Organisasi : 1.03.0.00.0.00.01.0000 Dinas Pekerjaan Umum dan Penataan Ruang

Kode	Urusan/ Bidang Urusan/ Program/ Kegiatan/ Sub Kegiatan	Indikator Kinerja			Rencana Tahun 2022								Catatan Penting	Prakiraan Maju Rencana Tahun 2023				
		Capaian Program	Keluaran Sub Kegiatan	Hasil Kegiatan	Lokasi Output Kegiatan	Target Capaian Kinerja				Pagu Indikatif (Rp.)		Sumber Dana		Target Capaian Kinerja		Kebutuhan Dana/ Pagu Indikatif (Rp.)		
						Program		Keluaran Sub Kegiatan		Hasil Kegiatan				Sebelum	Sesudah		Tolok Ukur	Target
						Sebelum	Sesudah	Sebelum	Sesudah	Sebelum	Sesudah							
103012	Perencanaan, Pembangunan, Pengawasan, dan Pemanfaatan Bangunan Gedung Daerah Kabupaten/Kota		Jumlah gedung kantor yang dipelihara		Kab. Madiun, Semua Kecamatan, Semua Kelurahan			2 gedung	2 gedung			7,719,019,753	8,325,718,553	Dana Transfer Umum-Dana Alokasi Umum Pendapatan Bagi Hasil DBH SDA Kehutanan - DR			9,500,000,000	
1030	PROGRAM PENYELENGGARAAN JALAN											53,296,409,360	66,757,252,664				41,050,000,000	
10301	Penyelenggaraan Jalan Kabupaten/Kota											53,296,409,360	66,757,252,664				41,050,000,000	
103015	Pembangunan Jalan		jumlah ruas jalan yang ditingkatkan		Kab. Madiun, Semua Kecamatan, Semua Kelurahan			2 Unit	2 Unit			35,408,683,000	0				12,000,000,000	
103018	Rekonstruksi Jalan		Panjang jalan yang direkonstruksi						3.16 KM			0	5,319,216,629	Dana Transfer Khusus - Dana Alokasi Khusus Fisik			5,000,000,000	
103019	Rehabilitasi Jalan		jumlah ruas jalan dan penahan jalan yang direhabilitasi atau ditingkatkan		Kab. Madiun, Semua Kecamatan, Semua Kelurahan			8 Unit	8 Unit			4,407,084,504	26,575,936,755	Dana Transfer Umum-Dana Alokasi Umum DBH SDA Kehutanan - DR Dana Transfer Khusus - Dana Alokasi Khusus Fisik Dana Insentif Daerah			9,500,000,000	
103010	Pemeliharaan Berkala Jalan		jumlah ruas jalan yang ditingkatkan		Kab. Madiun, Semua Kecamatan, Semua Kelurahan			5 Unit	5 Unit			1,433,266,156	12,267,952,432	Dana Transfer Umum-Dana Alokasi Umum DBH SDA Kehutanan - DR Dana Transfer Khusus - Dana Alokasi Khusus Fisik			5,500,000,000	
103011	Pemeliharaan Rutin Jalan		Jumlah wilayah jalan yang dipelihara		Kab. Madiun, Semua Kecamatan, Semua Kelurahan			15 Kecamatan	15 Kecamatan			8,719,413,983	16,080,257,287	Dana Transfer Umum-Dana Alokasi Umum DBH SDA Kehutanan - DR			5,700,000,000	

**Perubahan Program dan Kegiatan Perangkat Daerah
Kabupaten Madiun
Tahun 2022**

Unit Organisasi : 1.03.0.00.0.00.01.0000 Dinas Pekerjaan Umum dan Penataan Ruang
Sub Unit Organisasi : 1.03.0.00.0.00.01.0000 Dinas Pekerjaan Umum dan Penataan Ruang

Kode	Urusan/ Bidang Urusan/ Program/ Kegiatan/ Sub Kegiatan	Indikator Kinerja			Rencana Tahun 2022								Catatan Penting	Prakiraan Maju Rencana Tahun 2023				
		Capaian Program	Keluaran Sub Kegiatan	Hasil Kegiatan	Lokasi Output Kegiatan	Target Capaian Kinerja				Pagu Indikatif (Rp.)		Sumber Dana		Target Capaian Kinerja		Kebutuhan Dana/ Pagu Indikatif (Rp.)		
						Program		Keluaran Sub Kegiatan		Hasil Kegiatan				Sebelum	Sesudah		Tolok Ukur	Target
						Sebelum	Sesudah	Sebelum	Sesudah	Sebelum	Sesudah							
103012018	Rehabilitasi Jembatan		Jumlah jembatan yang ditingkatkan / dipelihara		Kab. Madiun, Semua Kecamatan, Semua Kelurahan			3 Unit	3 Unit			2,174,500,000	5,120,161,344	Dana Transfer Umum-Dana Alokasi Umum Pendapatan Bagi Hasil DBH SDA Kehutanan - DR Dana Transfer Khusus - Dana Alokasi Khusus Fisik Dana Insentif Daerah			2,800,000,000	
103012013	Pengawasan Teknis Penyelenggaraan Jalan/Jembatan		Administrasi penunjang operasional kegiatan DAK		Kab. Madiun, Semua Kecamatan, Semua Kelurahan			1 Paket	1 Paket			1,153,461,717	1,393,728,217	Dana Transfer Umum-Dana Alokasi Umum Pendapatan Bagi Hasil DBH SDA Kehutanan - DR			550,000,000	
1031	PROGRAM PENGEMBANGAN JASA KONSTRUKSI													252,807,206	252,807,206		319,000,000	
1031201	Penyelenggaraan Pelatihan Tenaga Terampil Konstruksi													84,988,906	167,343,652		132,000,000	
10312014	Pelaksanaan Pelatihan Tenaga Terampil Konstruksi		Jumlah tenaga terampil konstruksi yang bersertifikasi		Kab. Madiun, Semua Kecamatan, Semua Kelurahan			90 Peserta	150 Peserta			84,988,906	167,343,652	Dana Transfer Umum-Dana Alokasi Umum			132,000,000	
1031202	Penyelenggaraan Sistem Informasi Jasa Konstruksi Cakupan Daerah Kabupaten/Kota													56,277,207	56,277,207		55,000,000	
10312022	Penyediaan Perangkat Pendukung Layanan Informasi Jasa Konstruksi		Jumlah dokumen harga bahan dan upah serta dokumen SIPJAKI yang disusun		Kab. Madiun, Semua Kecamatan, Semua Kelurahan			3 Dokumen	3 Dokumen			56,277,207	56,277,207	Dana Transfer Umum-Dana Alokasi Umum			55,000,000	
1031204	Pengawasan Tertib Usaha, Tertib Penyelenggaraan dan Tertib Pemanfaatan Jasa Konstruksi													111,541,093	29,186,347		132,000,000	
10312043	Pengawasan dan Evaluasi Tertib Usaha, Tertib Penyelenggaraan, dan Tertib Pemanfaatan Jasa Konstruksi		Sosialisasi / bintek / workshop / lokakarya pembinaan jasa konstruksi yang diadakan		Kab. Madiun, Semua Kecamatan, Semua Kelurahan			2 Kali	2 Kali			111,541,093	29,186,347	Dana Transfer Umum-Dana Alokasi Umum			132,000,000	
1032	PROGRAM PENYELENGGARAAN PENATAAN RUANG													2,251,816,672	2,251,816,672		1,969,000,000	
103201	Penetapan Rencana Tata Ruang Wilayah (RTRW) dan Rencana Rinci Tata Ruang (RRTR) Kabupaten/Kota													2,072,545,372	2,072,545,372		1,595,000,000	

**Perubahan Program dan Kegiatan Perangkat Daerah
Kabupaten Madiun
Tahun 2022**

Unit Organisasi : 1.03.0.00.0.00.01.0000 Dinas Pekerjaan Umum dan Penataan Ruang

Sub Unit Organisasi : 1.03.0.00.0.00.01.0000 Dinas Pekerjaan Umum dan Penataan Ruang

Kode	Urusan/ Bidang Urusan/ Program/ Kegiatan/ Sub Kegiatan	Indikator Kinerja			Rencana Tahun 2022								Catatan Penting	Prakiraan Maju Rencana Tahun 2023				
		Capaian Program	Keluaran Sub Kegiatan	Hasil Kegiatan	Lokasi Output Kegiatan	Target Capaian Kinerja				Pagu Indikatif (Rp.)		Sumber Dana		Target Capaian Kinerja		Kebutuhan Dana/ Pagu Indikatif (Rp.)		
						Program		Keluaran Sub Kegiatan		Hasil Kegiatan				Sebelum	Sesudah		Tolok Ukur	Target
						Sebelum	Sesudah	Sebelum	Sesudah	Sebelum	Sesudah							
1032101	Pelaksanaan Persetujuan Substansi, Evaluasi, Konsultasi Evaluasi dan Penetapan RTRW Kabupaten/Kota		Jumlah dokumen rencana tata ruang yang tersusun		Kab. Madiun, Semua Kecamatan, Semua Kelurahan			1 Dokumen	1 Dokumen			169,910,992	169,910,992	Dana Transfer Umum-Dana Alokasi Umum			385,000,000	
1032102	Pelaksanaan Persetujuan Substansi, Evaluasi, Konsultasi Evaluasi dan Penetapan RRTR Kabupaten/Kota		Jumlah dokumen rencana rinci tata ruang yang tersusun		Kab. Madiun, Semua Kecamatan, Semua Kelurahan			7 Dokumen	7 Dokumen			1,902,634,380	1,902,634,380	Dana Transfer Umum-Dana Alokasi Umum			1,210,000,000	
1032204	Koordinasi dan Sinkronisasi Pengendalian Pemanfaatan Ruang Daerah Kabupaten/Kota										179,271,300	179,271,300			374,000,000			
1032404	Koordinasi Pelaksanaan Penataan Ruang		Jumlah dokumen kajian dan data kegiatan pemanfaatan ruang		Kab. Madiun, Semua Kecamatan, Semua Kelurahan			2 paket	2 paket			179,271,300	179,271,300	Dana Transfer Umum-Dana Alokasi Umum			374,000,000	
TOTAL												127,797,485,577	153,052,386,803			111,395,414,500		

**Perubahan Program dan Kegiatan Perangkat Daerah
Kabupaten Madiun
Tahun 2022**

Unit Organisasi : 1.04.2.10.0.00.01.0000 Dinas Perumahan dan Kawasan Permukiman
Sub Unit Organisasi : 1.04.2.10.0.00.01.0000 Dinas Perumahan dan Kawasan Permukiman

Kode	Urusan/ Bidang Urusan/ Program/ Kegiatan/ Sub Kegiatan	Indikator Kinerja			Rencana Tahun 2022								Catatan Penting	Prakiraan Maju Rencana Tahun 2023						
		Capaian Program	Keluaran Sub Kegiatan	Hasil Kegiatan	Lokasi Output Kegiatan	Target Capaian Kinerja						Pagu Indikatif (Rp.)		Sumber Dana	Target Capaian Kinerja		Kebutuhan Dana/ Pagu Indikatif (Rp.)			
						Program		Keluaran Sub Kegiatan		Hasil Kegiatan					Tolok Ukur	Target				
						Sebelum	Sesudah	Sebelum	Sesudah	Sebelum	Sesudah	Sebelum						Sesudah		
1																				
1	0																			
1	4																			
1	0	0																		
1	4	1																		
1	0	0	2.																	
1	4	1	01																	
1	0	0	2.0	0																
1	4	1	1	1																
1	0	0	2.0	0																
1	4	1	1	6																
1	0	0	2.																	
1	4	1	02																	
1	0	0	2.0	0																
1	4	1	2	1																
1	0	0	2.0	0																
1	4	1	2	3																
1	0	0	2.0	0																
1	4	1	2	5																
1	0	0	2.																	
1	4	1	06																	
1	0	0	2.0	0																
1	4	1	6	2																

**Perubahan Program dan Kegiatan Perangkat Daerah
Kabupaten Madiun
Tahun 2022**

Unit Organisasi : 1.04.2.10.0.00.01.0000 Dinas Perumahan dan Kawasan Permukiman
Sub Unit Organisasi : 1.04.2.10.0.00.01.0000 Dinas Perumahan dan Kawasan Permukiman

Kode	Urusan/ Bidang Urusan/ Program/ Kegiatan/ Sub Kegiatan	Indikator Kinerja			Rencana Tahun 2022								Catatan Penting	Prakiraan Maju Rencana Tahun 2023				
		Capaian Program	Keluaran Sub Kegiatan	Hasil Kegiatan	Lokasi Output Kegiatan	Target Capaian Kinerja				Pagu Indikatif (Rp.)		Sumber Dana		Target Capaian Kinerja		Kebutuhan Dana/ Pagu Indikatif (Rp.)		
						Program		Keluaran Sub Kegiatan		Hasil Kegiatan				Sebelum	Sesudah		Tolok Ukur	Target
						Sebelum	Sesudah	Sebelum	Sesudah	Sebelum	Sesudah							
104164	Penyediaan Bahan Logistik Kantor		Tersedianya Bahan Logistik Kantor		Semua Kab/Kota, Semua Kecamatan, Semua Kelurahan			12 Bulan	12 Bulan			141,489,721	141,489,721	Dana Transfer Umum-Dana Alokasi Umum			140,651,608	
104165	Penyediaan Barang Cetak dan Penggandaan		Tersedianya Barang Cetak dan Penggandaan		Semua Kab/Kota, Semua Kecamatan, Semua Kelurahan			12 Bulan	12 Bulan			34,523,274	34,523,274	Dana Transfer Umum-Dana Alokasi Umum			34,759,175	
104166	Penyediaan Bahan Bacaan dan Peraturan Perundang-undangan		Tersedianya Bahan Bacaan dan Peraturan Perundang-undangan		Semua Kab/Kota, Semua Kecamatan, Semua Kelurahan			12 Bulan	12 Bulan			8,870,000	8,870,000	Dana Transfer Umum-Dana Alokasi Umum			8,870,000	
104169	Penyelenggaraan Rapat Koordinasi dan Konsultasi SKPD		Terselenggaranya Rapat Koordinasi dan Konsultasi SKPD		Kab. Madiun, Semua Kecamatan, Semua Kelurahan			12 Bulan	12 Bulan			122,012,000	152,012,000	Dana Transfer Umum-Dana Alokasi Umum DBH SDA Kehutanan - DR			172,105,000	
104107	Pengadaan Barang Milik Daerah Penunjang Urusan Pemerintah Daerah											33,330,000	33,330,000			75,273,000		
104170	Pengadaan Sarana dan Prasarana Gedung Kantor atau Bangunan Lainnya		Tersedianya sarana dan prasarana gedung kantor		Semua Kab/Kota, Semua Kecamatan, Semua Kelurahan			12 bulan	12 bulan			33,330,000	33,330,000	Dana Transfer Umum-Dana Alokasi Umum			75,273,000	
104108	Penyediaan Jasa Penunjang Urusan Pemerintahan Daerah											661,218,065	670,218,065			322,332,595		
104182	Penyediaan Jasa Komunikasi, Sumber Daya Air dan Listrik		Tersedianya Jasa Komunikasi, Sumber Daya Air dan Listrik		Semua Kab/Kota, Semua Kecamatan, Semua Kelurahan			12 bulan	12 bulan			71,639,315	71,639,315	Dana Transfer Umum-Dana Alokasi Umum			71,639,365	
104184	Penyediaan Jasa Pelayanan Umum Kantor		Tersedianya Jasa Pelayanan Umum Kantor		Semua Kab/Kota, Semua Kecamatan, Semua Kelurahan			12 Bulan	12 Bulan			589,578,750	598,578,750	Dana Transfer Umum-Dana Alokasi Umum			250,693,230	
104109	Pemeliharaan Barang Milik Daerah Penunjang Urusan Pemerintahan Daerah											202,214,910	202,214,910			202,259,260		

**Perubahan Program dan Kegiatan Perangkat Daerah
Kabupaten Madiun
Tahun 2022**

Unit Organisasi : 1.04.2.10.0.00.01.0000 Dinas Perumahan dan Kawasan Permukiman
Sub Unit Organisasi : 1.04.2.10.0.00.01.0000 Dinas Perumahan dan Kawasan Permukiman

Kode	Urusan/ Bidang Urusan/ Program/ Kegiatan/ Sub Kegiatan	Indikator Kinerja			Rencana Tahun 2022								Catatan Penting	Prakiraan Maju Rencana Tahun 2023				
		Capaian Program	Keluaran Sub Kegiatan	Hasil Kegiatan	Lokasi Output Kegiatan	Target Capaian Kinerja				Pagu Indikatif (Rp.)		Sumber Dana		Target Capaian Kinerja		Kebutuhan Dana/ Pagu Indikatif (Rp.)		
						Program		Keluaran Sub Kegiatan		Hasil Kegiatan				Sebelum	Sesudah		Tolok Ukur	Target
						Sebelum	Sesudah	Sebelum	Sesudah	Sebelum	Sesudah							
104192	Penyediaan Jasa Pemeliharaan, Biaya Pemeliharaan, Pajak, dan Perizinan Kendaraan Dinas Operasional atau Lapangan		Tersedianya Jasa Pemeliharaan, Biaya Pemeliharaan, Pajak, dan Perizinan Kendaraan Dinas Operasional atau Lapangan		Semua Kab/Kota, Semua Kecamatan, Semua Kelurahan			12 Bulan	12 Bulan			172,019,910	172,019,910	Dana Transfer Umum-Dana Alokasi Umum			172,009,260	
104196	Pemeliharaan Peralatan dan Mesin Lainnya		Terpeliharanya Peralatan dan Mesin Lainnya		Semua Kab/Kota, Semua Kecamatan, Semua Kelurahan			12 Bulan	12 Bulan			30,195,000	30,195,000	Dana Transfer Umum-Dana Alokasi Umum			30,250,000	
104199	Pemeliharaan/Rehabilitasi Gedung Kantor dan Bangunan Lainnya		Terpeliharanya/Terehabitasinya Gedung Kantor dan Bangunan Lainnya					12 bulan	12 bulan			0	0	Dana Transfer Umum-Dana Alokasi Umum			0	
1042	PROGRAM PENGEMBANGAN PERUMAHAN													716,379,554	716,379,554			345,264,662
104201	Pendataan Penyediaan dan Rehabilitasi Rumah Korban Bencana atau Relokasi Program Kabupaten/Kota													100,000,000	100,000,000			100,000,000
104211	Identifikasi Perumahan di Lokasi Rawan Bencana atau Terkena Relokasi Program Kabupaten/Kota		Penyusunan Dokumen Identifikasi Rumah Terdampak Bencana					1 Dokumen	1 Dokumen			100,000,000	100,000,000	Dana Transfer Umum - Dana Bagi Hasil			100,000,000	
104212	Identifikasi Lahan-Lahan Potensial sebagai Lokasi Relokasi Perumahan		Jumlah Dokumen Identifikasi Lahan-Lahan Potensial sebagai Lokasi Relokasi Perumahan		Semua Kab/Kota, Semua Kecamatan, Semua Kelurahan			1 Dokumen	1 Dokumen			0	0	Dana Transfer Umum-Dana Alokasi Umum			0	
104213	Pengumpulan Data Rumah Korban Bencana Kejadian Sebelumnya yang Belum Tertangani											0	0	Dana Transfer Umum-Dana Alokasi Umum			0	
104214	Pendataan Tingkat Kerusakan Rumah Akibat Bencana											0	0	Dana Transfer Umum-Dana Alokasi Umum			0	
104215	Pendataan dan Verifikasi Penerima Rumah bagi Korban Bencana Alam atau Terkena Relokasi Program Kabupaten/Kota		Jumlah Dokumen Pendataan Penerima Rumah bagi Korban Bencana Alam atau Terkena Relokasi Program Kabupaten/Kota					1 Dokumen	1 Dokumen			0	0	Dana Transfer Umum-Dana Alokasi Umum			0	

**Perubahan Program dan Kegiatan Perangkat Daerah
Kabupaten Madiun
Tahun 2022**

Unit Organisasi : 1.04.2.10.0.00.01.0000 Dinas Perumahan dan Kawasan Permukiman
Sub Unit Organisasi : 1.04.2.10.0.00.01.0000 Dinas Perumahan dan Kawasan Permukiman

Kode	Urusan/ Bidang Urusan/ Program/ Kegiatan/ Sub Kegiatan	Indikator Kinerja			Rencana Tahun 2022								Catatan Penting	Prakiraan Maju Rencana Tahun 2023				
		Capaian Program	Keluaran Sub Kegiatan	Hasil Kegiatan	Lokasi Output Kegiatan	Target Capaian Kinerja				Pagu Indikatif (Rp.)		Sumber Dana		Target Capaian Kinerja		Kebutuhan Dana/ Pagu Indikatif (Rp.)		
						Program		Keluaran Sub Kegiatan		Hasil Kegiatan				Sebelum	Sesudah		Tolok Ukur	Target
						Sebelum	Sesudah	Sebelum	Sesudah	Sebelum	Sesudah							
1 0 4 2 03	Pembangunan dan Rehabilitasi Rumah Korban Bencana atau Relokasi Program Kabupaten/Kota										30,000,000	30,000,000				30,000,000		
1 0 4 2 03 01	Rehabilitasi Rumah bagi Korban Bencana		BOP Penanganan Rumah Terdampak Bencana					1 kegiatan	1 kegiatan			30,000,000	30,000,000	Dana Transfer Umum-Dana Alokasi Umum			30,000,000	
1 0 4 2 03 02	Penyusunan Site Plan dan/atau Detail Engineering Design (DED) bagi Rumah Korban Bencana atau Relokasi Program Kabupaten/Kota											0	0	Dana Transfer Umum-Dana Alokasi Umum			0	
1 0 4 2 03 03	Pengadaan Lahan untuk Pembangunan Rumah bagi Korban Bencana											0	0	Dana Transfer Umum-Dana Alokasi Umum			0	
1 0 4 2 03 04	Pembangunan Rumah bagi Korban Bencana											0	0	Dana Transfer Umum-Dana Alokasi Umum			0	
1 0 4 2 05	Pembinaan Pengelolaan Rumah Susun Umum dan/atau Rumah Khusus										586,379,554	586,379,554				215,264,662		
1 0 4 2 05 01	Fasilitasi Pengelolaan Kelembagaan dan Pemilik/Penghuni Rumah Susun		Jumlah Fasilitasi Pengelolaan Kelembagaan dan Pemilik/Penghuni Rumah Susun		Kab. Madiun, Semua Kecamatan, Semua Kelurahan			1 Kegiatan	1 Kegiatan			351,379,554	351,379,554	Dana Transfer Umum-Dana Alokasi Umum			215,264,662	
1 0 4 2 05 02	Penatausahaan Pemanfaatan Rumah Susun Umum dan/atau Rumah Khusus		Pengawasan Perencanaan Rehab Rusunawa dan Revisi Instalasi Listrik Rusunawa					1 paket 1 paket 1 paket	1 paket 1 paket 1 paket			235,000,000	235,000,000	Dana Transfer Umum - Dana Bagi Hasil			0	
1 0 4 3	PROGRAM KAWASAN PERMUKIMAN										4,800,000,000	6,300,000,000				4,800,000,000		
1 0 4 3 01	Penerbitan Izin Pembangunan dan Pengembangan Kawasan Permukiman										0	0				0		
1 0 4 3 01 03	Koordinasi dan Sinkronisasi Pengendalian Pembangunan dan Pengembangan Kawasan Permukiman dan Permukiman Kumuh		Jumlah Koordinasi dan Sinkronisasi Pengendalian Pembangunan dan Pengembangan Kawasan Permukiman dan Permukiman Kumuh					1 Kegiatan	1 Kegiatan			0	0				0	
1 0 4 3 02	Penataan dan Peningkatan Kualitas Kawasan Permukiman Kumuh dengan Luas di Bawah 10 (sepuluh) Ha										255,860,000	255,860,000				250,000,000		

**Perubahan Program dan Kegiatan Perangkat Daerah
Kabupaten Madiun
Tahun 2022**

Unit Organisasi : 1.04.2.10.0.00.01.0000 Dinas Perumahan dan Kawasan Permukiman
Sub Unit Organisasi : 1.04.2.10.0.00.01.0000 Dinas Perumahan dan Kawasan Permukiman

Kode	Urusan/ Bidang Urusan/ Program/ Kegiatan/ Sub Kegiatan	Indikator Kinerja			Rencana Tahun 2022								Catatan Penting	Prakiraan Maju Rencana Tahun 2023				
		Capaian Program	Keluaran Sub Kegiatan	Hasil Kegiatan	Lokasi Output Kegiatan	Target Capaian Kinerja				Pagu Indikatif (Rp.)		Sumber Dana		Target Capaian Kinerja		Kebutuhan Dana/ Pagu Indikatif (Rp.)		
						Program		Keluaran Sub Kegiatan		Hasil Kegiatan				Sebelum	Sesudah		Tolok Ukur	Target
						Sebelum	Sesudah	Sebelum	Sesudah	Sebelum	Sesudah							
1 0 4 3 2 2	Penyusunan Rencana Pencegahan dan Peningkatan Kualitas Perumahan Kumuh dan Permukiman Kumuh		Jumlah Dokumen Penyusunan Rencana Pencegahan dan Peningkatan Kualitas Perumahan Kumuh dan Permukiman Kumuh		Semua Kab/Kota, Semua Kecamatan, Semua Kelurahan			1 dokumen	1 dokumen			255,860,000	255,860,000	Dana Transfer Umum-Dana Alokasi Umum			250,000,000	
1 0 4 3 2 5	Koordinasi dan Sinkronisasi Pengendalian Penataan Pemugaran/Peremajaan Permukiman Kumuh											0	0				0	
1 0 4 3 2 8	Penyusunan/Review/Legalisasi Kebijakan Bidang PKP											0	0	Dana Transfer Umum - Dana Alokasi Umum			0	
1 0 4 3 2 03	Peningkatan Kualitas Kawasan Permukiman Kumuh dengan Luas di Bawah 10 (sepuluh) Ha												4,544,140,000	6,044,140,000		4,550,000,000		
1 0 4 3 3 2	Perbaikan Rumah Tidak Layak Huni		Jumlah Rumah Tidak Layak Huni Tertangani					245 rumah	345 rumah			4,000,000,000	5,500,000,000	Dana Transfer Umum - Dana Bagi Hasil Dana Transfer Umum-Dana Alokasi Umum			4,000,000,000	
1 0 4 3 3 6	Pelaksanaan Pembangunan Pemugaran/Peremajaan Permukiman Kumuh		Jumlah Pelaksanaan Pembangunan Pemugaran/Peremajaan Permukiman Kumuh		Semua Kab/Kota, Semua Kecamatan, Semua Kelurahan			2 Lokasi	2 Lokasi			544,140,000	544,140,000	Dana Transfer Umum-Dana Alokasi Umum			550,000,000	
1 0 4 3 3 7	Pendataan dan Verifikasi Penyelenggaraan Kawasan Permukiman Kumuh											0	0	Dana Transfer Umum-Dana Alokasi Umum			0	
1 0 4 5	PROGRAM PENINGKATAN PRASARANA, SARANA DAN UTILITAS UMUM (PSU)												437,564,533	437,564,533		457,638,533		
1 0 4 5 01	Urusan Penyelenggaraan PSU Perumahan												437,564,533	437,564,533		457,638,533		
1 0 4 5 1 1	Perencanaan Penyediaan PSU Perumahan		Serah Terima Prasarana, Sarana dan Utilitas Umum kepada Pemerintah Kabupaten Madiun		Semua Kab/Kota, Semua Kecamatan, Semua Kelurahan			1 Kegiatan	1 Kegiatan			150,000,000	150,000,000	Dana Transfer Umum - Dana Bagi Hasil			150,000,000	

**Perubahan Program dan Kegiatan Perangkat Daerah
Kabupaten Madiun
Tahun 2022**

Unit Organisasi : 1.04.2.10.0.00.01.0000 Dinas Perumahan dan Kawasan Permukiman
Sub Unit Organisasi : 1.04.2.10.0.00.01.0000 Dinas Perumahan dan Kawasan Permukiman

Kode	Urusan/ Bidang Urusan/ Program/ Kegiatan/ Sub Kegiatan	Indikator Kinerja			Rencana Tahun 2022								Catatan Penting	Prakiraan Maju Rencana Tahun 2023				
		Capaian Program	Keluaran Sub Kegiatan	Hasil Kegiatan	Lokasi Output Kegiatan	Target Capaian Kinerja						Pagu Indikatif (Rp.)		Sumber Dana	Target Capaian Kinerja		Kebutuhan Dana/ Pagu Indikatif (Rp.)	
						Program		Keluaran Sub Kegiatan		Hasil Kegiatan					Tolok Ukur	Target		
						Sebelum	Sesudah	Sebelum	Sesudah	Sebelum	Sesudah	Sebelum						Sesudah
1 0 4 5 2.0 1 2	Penyediaan Prasarana, Sarana, dan Utilitas Umum di Perumahan untuk Menunjang Fungsi Hunian		Rehabilitasi Makam Kuncen		Kab. Madiun, Semua Kecamatan, Semua Kelurahan			1 Paket	1 Paket			185,000,000	185,000,000	Dana Transfer Umum - Dana Bagi Hasil			185,000,000	
1 0 4 5 2.0 1 3	Koordinasi dan Sinkronisasi dalam rangka Penyediaan Prasarana, Sarana, dan Utilitas Umum Perumahan		Terpelihara Makam		Semua Kab/Kota, Semua Kecamatan, Semua Kelurahan			3 Makam	3 Makam			102,564,533	102,564,533	Dana Transfer Umum-Dana Alokasi Umum			122,638,533	
2	URUSAN PEMERINTAHAN WAJIB YANG TIDAK BERKAITAN DENGAN PELAYANAN DASAR																	
2 1 0	URUSAN PEMERINTAHAN BIDANG PERTANAHAN											435,000,000	435,000,000			425,000,000		
2 1 0 4	PROGRAM PENYELESAIAN SENGKETA TANAH GARAPAN											200,000,000	200,000,000			100,000,000		
2 1 0 4 2.0 01	Penyelesaian Sengketa Tanah Garapan dalam Daerah Kabupaten/Kota											200,000,000	200,000,000			100,000,000		
2 1 0 4 2.0 1 2	Mediasi Penyelesaian Sengketa Tanah Garapan dalam 1 (satu) Daerah Kabupaten/Kota		Jumlah sengketa tanah yang dimediasi					2 kasus	2 kasus			200,000,000	200,000,000	Dana Transfer Umum-Dana Alokasi Umum			100,000,000	
2 1 0 5	PROGRAM PENYELESAIAN GANTI KERUGIAN DAN SANTUNAN TANAH UNTUK PEMBANGUNAN											125,000,000	125,000,000			125,000,000		
2 1 0 5 2.0 01	Penyelesaian Masalah Ganti Kerugian dan Santunan Tanah untuk Pembangunan oleh Pemerintah Daerah Kabupaten/Kota											125,000,000	125,000,000			125,000,000		
2 1 0 5 2.0 1 2	Koordinasi dan Sinkronisasi Penyelesaian Masalah Ganti Kerugian dan Santunan Tanah untuk Pembangunan oleh Pemerintah Daerah Kabupaten/Kota											125,000,000	125,000,000	Dana Transfer Umum-Dana Alokasi Umum			125,000,000	
2 1 0 8	PROGRAM PENGELOLAAN TANAH KOSONG											0	0			100,000,000		
2 1 0 8 2.0 02	Inventarisasi dan Pemanfaatan Tanah Kosong											0	0			100,000,000		
2 1 0 8 2.0 2 1	Pelaksanaan Inventarisasi Tanah Kosong		Jumlah Pelaksanaan Inventarisasi Tanah Kosong		Kab. Madiun, Semua Kecamatan, Semua Kelurahan			1 dokumen	1 dokumen			0	0	Dana Transfer Umum-Dana Alokasi Umum			100,000,000	
2 1 0 0	PROGRAM PENATAGUNAAN TANAH											110,000,000	110,000,000			100,000,000		
2 1 0 0 2.0 01	Penggunaan Tanah yang Hamparannya dalam satu Daerah Kabupaten/Kota											110,000,000	110,000,000			100,000,000		

**Perubahan Program dan Kegiatan Perangkat Daerah
Kabupaten Madiun
Tahun 2022**

Unit Organisasi : 1.04.2.10.0.00.01.0000 Dinas Perumahan dan Kawasan Permukiman

Sub Unit Organisasi : 1.04.2.10.0.00.01.0000 Dinas Perumahan dan Kawasan Permukiman

Kode	Urusan/ Bidang Urusan/ Program/ Kegiatan/ Sub Kegiatan	Indikator Kinerja			Rencana Tahun 2022								Catatan Penting	Prakiraan Maju Rencana Tahun 2023				
		Capaian Program	Keluaran Sub Kegiatan	Hasil Kegiatan	Lokasi Output Kegiatan	Target Capaian Kinerja				Pagu Indikatif (Rp.)		Sumber Dana		Target Capaian Kinerja		Kebutuhan Dana/ Pagu Indikatif (Rp.)		
						Program		Keluaran Sub Kegiatan		Hasil Kegiatan				Sebelum	Sesudah		Tolok Ukur	Target
						Sebelum	Sesudah	Sebelum	Sesudah	Sebelum	Sesudah							
210012	Koordinasi Pemetaan Zona Nilai Tanah Kewenangan Kabupaten/Kota	Tersusunnya Dokumen Pemetaan Zona Nilai Tanah			1 Dokumen							110,000,000	110,000,000	Dana Transfer Umum-Dana Alokasi Umum	Tersusunnya Dokumen Pemetaan Zona Nilai Tanah	1 Dokumen	100,000,000	
TOTAL												10,974,076,635	12,584,008,635			10,354,381,531		

**Perubahan Program dan Kegiatan Perangkat Daerah
Kabupaten Madiun
Tahun 2022**

Unit Organisasi : 1.05.0.00.0.00.02.0000 Satuan Polisi Pamong Praja
Sub Unit Organisasi : 1.05.0.00.0.00.02.0000 Satuan Polisi Pamong Praja

Kode	Urusan/ Bidang Urusan/ Program/ Kegiatan/ Sub Kegiatan	Indikator Kinerja			Rencana Tahun 2022								Catatan Penting	Prakiraan Maju Rencana Tahun 2023					
		Capaian Program	Keluaran Sub Kegiatan	Hasil Kegiatan	Lokasi Output Kegiatan	Target Capaian Kinerja				Pagu Indikatif (Rp.)		Sumber Dana		Target Capaian Kinerja		Kebutuhan Dana/ Pagu Indikatif (Rp.)			
						Program		Keluaran Sub Kegiatan		Hasil Kegiatan				Sebelum	Sesudah		Tolok Ukur	Target	
						Sebelum	Sesudah	Sebelum	Sesudah	Sebelum	Sesudah								
1																			
1	0																		
5																			
1	0	0																	
5		1																	
1	0	0	2.																
5		1	02																
1	0	0	2.0																
5		1	0																
1	0	0	2.0																
5		1	0																
1	0	0	2.0																
5		1	0																
1	0	0	2.0																
5		1	0																
1	0	0	2.0																
5		1	0																
1	0	0	2.0																
5		1	0																
1	0	0	2.0																
5		1	0																
1	0	0	2.0																
5		1	0																

**Perubahan Program dan Kegiatan Perangkat Daerah
Kabupaten Madiun
Tahun 2022**

Unit Organisasi : 1.05.0.00.0.00.02.0000 Satuan Polisi Pamong Praja
Sub Unit Organisasi : 1.05.0.00.0.00.02.0000 Satuan Polisi Pamong Praja

Kode	Urusan/ Bidang Urusan/ Program/ Kegiatan/ Sub Kegiatan	Indikator Kinerja			Rencana Tahun 2022								Catatan Penting	Prakiraan Maju Rencana Tahun 2023				
		Capaian Program	Keluaran Sub Kegiatan	Hasil Kegiatan	Lokasi Output Kegiatan	Target Capaian Kinerja				Pagu Indikatif (Rp.)		Sumber Dana		Target Capaian Kinerja		Kebutuhan Dana/ Pagu Indikatif (Rp.)		
						Program		Keluaran Sub Kegiatan		Hasil Kegiatan				Sebelum	Sesudah		Tolok Ukur	Target
						Sebelum	Sesudah	Sebelum	Sesudah	Sebelum	Sesudah							
1 0 5 1 6 9	Penyelenggaraan Rapat Koordinasi dan Konsultasi SKPD		Prosentase Rapat Kordinasi yang terlaksana		Kab. Madiun, Semua Kecamatan, Semua Kelurahan			90 %	90 %			150,000,000	180,000,000	Pajak Rokok			165,000,000	
1 0 5 1 08	Penyediaan Jasa Penunjang Urusan Pemerintahan Daerah													1,214,309,993	1,253,309,993			1,015,668,071
1 0 5 1 8 2	Penyediaan Jasa Komunikasi, Sumber Daya Air dan Listrik		Tersedianya Jasa Komunikasi, Sumber Daya Air dan Listrik		Kab. Madiun, Semua Kecamatan, Semua Kelurahan			12 Bulan	12 Bulan			145,000,000	145,000,000	Pendapatan Bagi Hasil			154,000,000	
1 0 5 1 8 3	Penyediaan Jasa Peralatan dan Perlengkapan Kantor		Peralatan dan Perlengkapan Kantor dan rumah tangga dalam kondisi baik		Kab. Madiun, Semua Kecamatan, Semua Kelurahan			12 Bulan	12 Bulan			147,500,000	147,500,000	Pendapatan Bagi Hasil Pajak Rokok - Penegakan Disiplin			9,900,000	
1 0 5 1 8 4	Penyediaan Jasa Pelayanan Umum Kantor		Jumlah Pelayanan Administrasi Perkantoran yang dilaksanakan		Kab. Madiun, Semua Kecamatan, Semua Kelurahan			100 %	100 %			921,809,993	960,809,993	PENDAPATAN ASLI DAERAH (PAD)			851,768,071	
1 0 5 1 09	Pemeliharaan Barang Milik Daerah Penunjang Urusan Pemerintahan Daerah													300,000,000	300,000,000			220,000,000
1 0 5 1 9 2	Penyediaan Jasa Pemeliharaan, Biaya Pemeliharaan, Pajak, dan Perizinan Kendaraan Dinas Operasional atau Lapangan		tersedianya Pemeliharaan dan biaya operasional Kendaraan Dinas		Kab. Madiun, Semua Kecamatan, Semua Kelurahan			12 Bulan	12 Bulan			300,000,000	300,000,000	PENDAPATAN ASLI DAERAH (PAD)			220,000,000	
1 0 5 2	PROGRAM PENINGKATAN KETENTERAMAN DAN KETERTIBAN UMUM													1,043,008,000	3,807,332,570			1,503,500,000
1 0 5 2 01	Penanganan Gangguan Ketenteraman dan Ketertiban Umum dalam 1 (satu) Daerah Kabupaten/Kota													734,500,000	1,184,500,000			1,173,500,000
1 0 5 2 1 1	Pencegahan Gangguan Ketenteraman dan Ketertiban Umum melalui Deteksi Dini dan Cegah Dini, Pembinaan dan Penyuluhan, Pelaksanaan Patroli, Pengamanan, dan Pengawasan		Jumlah pencegahan gangguan ketentraman dan ketertiban umum		Kab. Madiun, Semua Kecamatan, Semua Kelurahan			25 Kegiatan	25 Kegiatan			100,000,000	300,000,000	Pajak Rokok - Penegakan Disiplin DBH CHT			120,000,000	

**Perubahan Program dan Kegiatan Perangkat Daerah
Kabupaten Madiun
Tahun 2022**

Unit Organisasi : 1.05.0.00.0.00.02.0000 Satuan Polisi Pamong Praja
Sub Unit Organisasi : 1.05.0.00.0.00.02.0000 Satuan Polisi Pamong Praja

Kode	Urusan/ Bidang Urusan/ Program/ Kegiatan/ Sub Kegiatan	Indikator Kinerja			Rencana Tahun 2022								Catatan Penting	Prakiraan Maju Rencana Tahun 2023				
		Capaian Program	Keluaran Sub Kegiatan	Hasil Kegiatan	Lokasi Output Kegiatan	Target Capaian Kinerja				Pagu Indikatif (Rp.)		Sumber Dana		Target Capaian Kinerja		Kebutuhan Dana/ Pagu Indikatif (Rp.)		
						Program		Keluaran Sub Kegiatan		Hasil Kegiatan				Sebelum	Sesudah		Tolok Ukur	Target
						Sebelum	Sesudah	Sebelum	Sesudah	Sebelum	Sesudah							
10521200	Penindakan atas Gangguan Ketenteraman dan Ketertiban Umum Berdasarkan Perda dan Perkada melalui Penertiban dan Penanganan Unjuk Rasa dan Kerusuhan Massa		Jumlah pencegahan gangguan ketenteraman dan ketertiban umum		Kab. Madiun, Semua Kecamatan, Semua Kelurahan			35 Keg	35 Keg			100,000,000	100,000,000	Pendapatan Bagi Hasil			100,000,000	
10521300	Koordinasi Penyelenggaraan Ketenteraman dan Ketertiban Umum serta Perlindungan Masyarakat Tingkat Kabupaten/Kota		Jumlah Penyelenggaraan Ketenteraman dan Ketertiban Umum serta Perlindungan Masyarakat					2 Keg	5 Keg			83,000,000	333,000,000	Pajak Rokok - Penegakan Disiplin DBH SDA Kehutanan - DR			383,000,000	
10521400	Pemberdayaan Perlindungan Masyarakat dalam rangka Ketenteraman dan Ketertiban Umum		Jumlah Linmas Aktif		Kab. Madiun, Semua Kecamatan, Semua Kelurahan			4000 Org	4000 Org			35,000,000	35,000,000	Pendapatan Bagi Hasil			40,000,000	
10521500	Peningkatan Kapasitas SDM Satuan Polisi Pamongpra ja dan Satuan Perlindungan Masyarakat termasuk dalam Pelaksanaan Tugas yang Bernuansa Hak Asasi Manusia		Jumlah SDM satpol pp dan linmas dalam pelaksanaan tugas		Semua Kab/Kota, Semua Kecamatan, Semua Kelurahan			100 Orang	100 Orang			165,000,000	165,000,000	Pendapatan Bagi Hasil			181,500,000	
10521700	Kerjasama antar Lembaga dan Kemitraan dalam Teknik Pencegahan dan Penanganan Gangguan Ketenteraman dan Ketertiban Umum		Data Ketenteraman dan Ketertiban Umum Kabupaten Madiun		Kab. Madiun, Semua Kecamatan, Semua Kelurahan			15 Kecamatan	15 Kecamatan			185,000,000	185,000,000	Pendapatan Bagi Hasil			280,000,000	
10521800	Pengadaan dan Pemeliharaan Sarana dan Prasarana Ketenteraman dan Ketertiban Umum		Jumlah sarana dan Prasarana ketenteraman dan ketertiban umum kondisi baik					1 Unit	1 Unit			50,000,000	50,000,000	Pendapatan Bagi Hasil			50,000,000	
10521900	Penyusunan SOP Ketertiban Umum dan Ketenteraman Masyarakat		Jumlah SOP ketertiban umum dan ketenteraman masyarakat					15 SOP	15 SOP			6,500,000	6,500,000	Pajak Rokok - Penegakan Disiplin			7,000,000	

**Perubahan Program dan Kegiatan Perangkat Daerah
Kabupaten Madiun
Tahun 2022**

Unit Organisasi : 1.05.0.00.0.00.02.0000 Satuan Polisi Pamong Praja
Sub Unit Organisasi : 1.05.0.00.0.00.02.0000 Satuan Polisi Pamong Praja

Kode	Urusan/ Bidang Urusan/ Program/ Kegiatan/ Sub Kegiatan	Indikator Kinerja			Rencana Tahun 2022								Catatan Penting	Prakiraan Maju Rencana Tahun 2023				
		Capaian Program	Keluaran Sub Kegiatan	Hasil Kegiatan	Lokasi Output Kegiatan	Target Capaian Kinerja				Pagu Indikatif (Rp.)		Sumber Dana		Target Capaian Kinerja		Kebutuhan Dana/ Pagu Indikatif (Rp.)		
						Program		Keluaran Sub Kegiatan		Hasil Kegiatan				Sebelum	Sesudah		Tolok Ukur	Target
						Sebelum	Sesudah	Sebelum	Sesudah	Sebelum	Sesudah							
1052010	Penyediaan Layanan dalam rangka Dampak Penegakan Peraturan Daerah dan Perkada		Prosentase Jumlah pelanggaran perda dan perkada yang menurun		Kab. Madiun, Semua Kecamatan, Semua Kelurahan			90 %	90 %			10,000,000	10,000,000	Pajak Rokok - Penegakan Disiplin			12,000,000	
105202	Penegakan Peraturan Daerah Kabupaten/Kota dan Peraturan Bupati/Wali Kota											246,508,000	2,560,832,570			260,000,000		
1052201	Sosialisasi Penegakan Peraturan Daerah dan Peraturan Bupati/Wali Kota		Jumlah Laporan Hasil pelaksanaan Sosialisasi Penegakan Peraturan Daerah dan Peraturan Bupati/Wali Kota					75 Kasus	22 Laporan			75,000,000	2,019,969,070	PENDAPATAN ASLI DAERAH (PAD) DBH CHT			80,000,000	
1052202	Pengawasan atas Kepatuhan terhadap Pelaksanaan Peraturan Daerah dan Peraturan Bupati/Wali Kota		Jumlah pengawasan kepatuhan perda dan perbub					190 Keg	190 Keg			96,508,000	96,508,000	Pajak Rokok - Penegakan Disiplin			100,000,000	
1052203	Penanganan atas Pelanggaran Peraturan Daerah dan Peraturan Bupati/Wali Kota		Jumlah penanganan atas pelanggaran perda dan perbub					75 Keg	75 Keg			75,000,000	444,355,500	Pajak Rokok - Penegakan Disiplin DBH CHT			80,000,000	
105203	Pembinaan Penyidik Pegawai Negeri Sipil (PPNS) Kabupaten/Kota											62,000,000	62,000,000			70,000,000		
1052301	Pengembangan Kapasitas dan Karier PPNS		Kualitas sumber Daya Aparatur Polisi Pamong Praja dan PPNS yang meningkat					90 %	90 %			62,000,000	62,000,000	PENDAPATAN ASLI DAERAH (PAD)			70,000,000	
1054	PROGRAM PENCEGAHAN, PENANGGULANGAN, PENYELAMATAN KEBAKARAN DAN PENYELAMATAN NON KEBAKARAN											579,600,000	579,600,000			620,100,000		
105401	Pencegahan, Pengendalian, Pemadaman, Penyelamatan, dan Penanganan Bahan Berbahaya dan Beracun Kebakaran dalam Daerah Kabupaten/Kota											526,100,000	526,100,000			565,100,000		
105411	Pencegahan Kebakaran dalam Daerah Kabupaten/Kota		Jumlah sosialisasi pencegahan kebakaran					5 Kegiatan	5 Kegiatan			25,000,000	25,000,000	Pajak Rokok - Penegakan Disiplin			27,500,000	
105412	Pemadaman dan Pengendalian Kebakaran dalam Daerah Kabupaten/Kota		Jumlah penanganan kebakaran		Kab. Madiun, Semua Kecamatan, Semua Kelurahan			40 Kasus	40 Kasus			192,000,000	192,000,000	Pajak Rokok - Penegakan Disiplin			222,000,000	

**Perubahan Program dan Kegiatan Perangkat Daerah
Kabupaten Madiun
Tahun 2022**

Unit Organisasi : 1.05.0.00.0.00.02.0000 Satuan Polisi Pamong Praja
Sub Unit Organisasi : 1.05.0.00.0.00.02.0000 Satuan Polisi Pamong Praja

Kode	Urusan/ Bidang Urusan/ Program/ Kegiatan/ Sub Kegiatan	Indikator Kinerja			Rencana Tahun 2022								Catatan Penting	Prakiraan Maju Rencana Tahun 2023				
		Capaian Program	Keluaran Sub Kegiatan	Hasil Kegiatan	Lokasi Output Kegiatan	Target Capaian Kinerja				Pagu Indikatif (Rp.)		Sumber Dana		Target Capaian Kinerja		Kebutuhan Dana/ Pagu Indikatif (Rp.)		
						Program		Keluaran Sub Kegiatan		Hasil Kegiatan				Sebelum	Sesudah		Tolok Ukur	Target
						Sebelum	Sesudah	Sebelum	Sesudah	Sebelum	Sesudah							
105413	Penyelamatan dan Evakuasi Korban Kebakaran dan Non Kebakaran		Jumlah Penyelamatan dan Evakuasi Non Kebakaran					100 Kasus	100 Kasus			55,000,000	55,000,000	Pajak Rokok - Penegakan Disiplin			59,000,000	
105416	Pengadaan Sarana dan Prasarana Pencegahan, Penanggulangan Kebakaran dan Alat Pelindung Diri		Jumlah Sarana dan Prasarana Pencegahan Kebakaran dan non kebakaran		Kab. Madiun, Semua Kecamatan, Semua Kelurahan			6 Unit	6 Unit			229,100,000	229,100,000	Pendapatan Bagi Hasil Pajak Rokok - Penegakan Disiplin			229,100,000	
105417	Pembinaan Aparatur Pemadam Kebakaran		Jumlah pembinaan aparatur pemadam kebakaran		Kab. Madiun, Semua Kecamatan, Semua Kelurahan			3 Giat	3 Giat			25,000,000	25,000,000	Pajak Rokok - Penegakan Disiplin			27,500,000	
105404	Pemberdayaan Masyarakat dalam Pencegahan Kebakaran												25,000,000	25,000,000			27,500,000	
105442	Pembentukan dan Pembinaan Relawan Pemadam Kebakaran		Jumlah Relawan Kebakaran yang Aktif dan Terlatih		Kab. Madiun, Semua Kecamatan, Semua Kelurahan			32 Orang	32 Orang			25,000,000	25,000,000	Pendapatan Bagi Hasil Pajak Rokok - Penegakan Disiplin			27,500,000	
105405	Penyelenggaraan Operasi Pencarian dan Pertolongan terhadap Kondisi Membahayakan Manusia												28,500,000	28,500,000			27,500,000	
105451	Penyelenggaraan Operasi Pencarian dan Pertolongan pada Peristiwa yang Menimpa, Membahayakan, dan/atau Mengancam Keselamatan Manusia		Jumlah Penyelenggaraan Operasi pencarian dan pertolongan					10 Kali	10 Kali			28,500,000	28,500,000	Pajak Rokok - Penegakan Disiplin			27,500,000	
TOTAL													8,854,560,935	11,807,115,505			9,049,895,299	

**Perubahan Program dan Kegiatan Perangkat Daerah
Kabupaten Madiun
Tahun 2022**

Unit Organisasi : 1.05.0.00.0.00.03.0000 Badan Penanggulangan Bencana Daerah
Sub Unit Organisasi : 1.05.0.00.0.00.03.0000 Badan Penanggulangan Bencana Daerah

Kode	Urusan/ Bidang Urusan/ Program/ Kegiatan/ Sub Kegiatan	Indikator Kinerja			Rencana Tahun 2022								Catatan Penting	Prakiraan Maju Rencana Tahun 2023				
		Capaian Program	Keluaran Sub Kegiatan	Hasil Kegiatan	Lokasi Output Kegiatan	Target Capaian Kinerja						Pagu Indikatif (Rp.)		Sumber Dana	Target Capaian Kinerja		Kebutuhan Dana/ Pagu Indikatif (Rp.)	
						Program		Keluaran Sub Kegiatan		Hasil Kegiatan					Tolok Ukur	Target		
						Sebelum	Sesudah	Sebelum	Sesudah	Sebelum	Sesudah	Sebelum						Sesudah
1		URUSAN PEMERINTAHAN WAJIB YANG BERKAITAN DENGAN PELAYANAN DASAR																
105		URUSAN PEMERINTAHAN BIDANG KETENTERAMAN DAN KETERTIBAN UMUM SERTA PERLINDUNGAN MASYARAKAT											26,035,948,020	26,695,660,284			3,269,923,020	
1051		PROGRAM PENUNJANG URUSAN PEMERINTAHAN DAERAH KABUPATEN/KOTA											2,270,314,034	2,443,779,034			2,253,526,527	
105102		Administrasi Keuangan Perangkat Daerah											1,643,694,200	1,678,059,200			1,643,694,200	
1051201	Penyediaan Gaji dan Tunjangan ASN		Persentase terpenuhinya kebutuhan gaji dan tunjangan ASN dalam setahun					100 %	100 %			1,643,694,200	1,678,059,200	Dana Transfer Umum-Dana Alokasi Umum			1,643,694,200	
105106		Administrasi Umum Perangkat Daerah											232,181,305	269,781,305			231,998,798	
1051601	Penyediaan Komponen Instalasi Listrik/Penerangan Bangunan Kantor		Persentase terpenuhinya kebutuhan komponen instalasi listrik/penerangan bangunan kantor	Semua Kab/Kota, Semua Kecamatan, Semua Kelurahan				100 %	100 %			3,215,465	3,215,465	PENDAPATAN ASLI DAERAH (PAD)			3,215,465	
1051602	Penyediaan Peralatan dan Perlengkapan Kantor		Persentase terpenuhinya kebutuhan peralatan kantor	Semua Kab/Kota, Semua Kecamatan, Semua Kelurahan				100 %	100 %			35,027,627	35,827,627	PENDAPATAN ASLI DAERAH (PAD)			31,297,420	
1051603	Penyediaan Peralatan Rumah Tangga		Persentase terpenuhinya kebutuhan peralatan rumah tangga	Semua Kab/Kota, Semua Kecamatan, Semua Kelurahan				100 %	100 %			6,102,635	6,102,635	PENDAPATAN ASLI DAERAH (PAD)			6,102,635	
1051604	Penyediaan Bahan Logistik Kantor		Persentase terpenuhinya kebutuhan logistik kantor	Semua Kab/Kota, Semua Kecamatan, Semua Kelurahan				100 %	100 %			67,956,288	68,756,288	PENDAPATAN ASLI DAERAH (PAD)			67,956,288	
1051605	Penyediaan Barang Cetak dan Penggandaan		Persentase terpenuhinya kebutuhan barang cetak dan penggandaan	Semua Kab/Kota, Semua Kecamatan, Semua Kelurahan				100 %	100 %			14,125,290	14,125,290	PENDAPATAN ASLI DAERAH (PAD)			12,992,990	

**Perubahan Program dan Kegiatan Perangkat Daerah
Kabupaten Madiun
Tahun 2022**

Unit Organisasi : 1.05.0.00.0.00.03.0000 Badan Penanggulangan Bencana Daerah
Sub Unit Organisasi : 1.05.0.00.0.00.03.0000 Badan Penanggulangan Bencana Daerah

Kode	Urusan/ Bidang Urusan/ Program/ Kegiatan/ Sub Kegiatan	Indikator Kinerja			Rencana Tahun 2022								Catatan Penting	Prakiraan Maju Rencana Tahun 2023				
		Capaian Program	Keluaran Sub Kegiatan	Hasil Kegiatan	Lokasi Output Kegiatan	Target Capaian Kinerja				Pagu Indikatif (Rp.)		Sumber Dana		Target Capaian Kinerja		Kebutuhan Dana/ Pagu Indikatif (Rp.)		
						Program		Keluaran Sub Kegiatan		Hasil Kegiatan				Sebelum	Sesudah		Tolok Ukur	Target
						Sebelum	Sesudah	Sebelum	Sesudah	Sebelum	Sesudah							
105166	Penyediaan Bahan Bacaan dan Peraturan Perundang-undangan		Persentase terpenuhinya kebutuhan bahan bacaan dan perundang-undangan		Semua Kab/Kota, Semua Kecamatan, Semua Kelurahan			100 %	100 %			0	0	PENDAPATAN ASLI DAERAH (PAD)			4,680,000	
105169	Penyelenggaraan Rapat Koordinasi dan Konsultasi SKPD		Persentase terpenuhinya kebutuhan rapat koordinasi dan konsultasi SKPD		Semua Kab/Kota, Semua Kecamatan, Semua Kelurahan			100 %	100 %			105,754,000	141,754,000	PENDAPATAN ASLI DAERAH (PAD) Dana Transfer Umum - Dana Bagi Hasil			105,754,000	
105108	Penyediaan Jasa Penunjang Urusan Pemerintahan Daerah										112,573,836	114,073,836			103,873,836			
105181	Penyediaan Jasa Surat Menyurat		Persentase kebutuhan pengiriman surat yang terpenuhi		Semua Kab/Kota, Semua Kecamatan, Semua Kelurahan			100 %	100 %			600,000	600,000	PENDAPATAN ASLI DAERAH (PAD)			600,000	
105182	Penyediaan Jasa Komunikasi, Sumber Daya Air dan Listrik		Persentase terpenuhinya kebutuhan jasa komunikasi, sumber daya air dan listrik		Semua Kab/Kota, Semua Kecamatan, Semua Kelurahan			100 %	100 %			87,898,836	87,898,836	PENDAPATAN ASLI DAERAH (PAD)			79,198,836	
105184	Penyediaan Jasa Pelayanan Umum Kantor		Persentase terpenuhinya kebutuhan jasa pelayanan umum kantor		Semua Kab/Kota, Semua Kecamatan, Semua Kelurahan			100 %	100 %			24,075,000	25,575,000	PENDAPATAN ASLI DAERAH (PAD) Dana Transfer Umum-Dana Alokasi Umum			24,075,000	
105109	Pemeliharaan Barang Milik Daerah Penunjang Urusan Pemerintahan Daerah										281,864,693	381,864,693			273,959,693			
105192	Penyediaan Jasa Pemeliharaan, Biaya Pemeliharaan, Pajak, dan Perizinan Kendaraan Dinas Operasional atau Lapangan		Persentase terpenuhinya kebutuhan pemeliharaan kendaraan dinas/operasional		Semua Kab/Kota, Semua Kecamatan, Semua Kelurahan			100 %	100 %			225,410,000	325,410,000	PENDAPATAN ASLI DAERAH (PAD) Dana Transfer Umum - Dana Bagi Hasil			225,410,000	
105195	Pemeliharaan Mebel		Persentase terpenuhinya kebutuhan pemeliharaan mebelair		Semua Kab/Kota, Semua Kecamatan, Semua Kelurahan			100 %	100 %			2,090,000	2,090,000	PENDAPATAN ASLI DAERAH (PAD)			2,090,000	

**Perubahan Program dan Kegiatan Perangkat Daerah
Kabupaten Madiun
Tahun 2022**

Unit Organisasi : 1.05.0.00.0.00.03.0000 Badan Penanggulangan Bencana Daerah
Sub Unit Organisasi : 1.05.0.00.0.00.03.0000 Badan Penanggulangan Bencana Daerah

Kode	Urusan/ Bidang Urusan/ Program/ Kegiatan/ Sub Kegiatan	Indikator Kinerja			Rencana Tahun 2022								Catatan Penting	Prakiraan Maju Rencana Tahun 2023				
		Capaian Program	Keluaran Sub Kegiatan	Hasil Kegiatan	Lokasi Output Kegiatan	Target Capaian Kinerja				Pagu Indikatif (Rp.)		Sumber Dana		Target Capaian Kinerja		Kebutuhan Dana/ Pagu Indikatif (Rp.)		
						Program		Keluaran Sub Kegiatan		Hasil Kegiatan				Sebelum	Sesudah		Tolok Ukur	Target
						Sebelum	Sesudah	Sebelum	Sesudah	Sebelum	Sesudah							
1002005196	Pemeliharaan Peralatan dan Mesin Lainnya		Persentase peralatan dan mesin yang terpelihara		Semua Kab/Kota, Semua Kecamatan, Semua Kelurahan			100 %	100 %			35,876,148	35,876,148	PENDAPATAN ASLI DAERAH (PAD)			22,511,148	
1002005199	Pemeliharaan/Rehabilitasi Gedung Kantor dan Bangunan Lainnya		Persentase terpenuhinya kebutuhan pemeliharaan gedung kantor		Semua Kab/Kota, Semua Kecamatan, Semua Kelurahan			100 %	100 %			18,488,545	18,488,545	PENDAPATAN ASLI DAERAH (PAD)			23,948,545	
10053	PROGRAM PENANGGULANGAN BENCANA												23,765,633,986	24,251,881,250			1,016,396,493	
1005301	Pelayanan Informasi Rawan Bencana Kabupaten/Kota												54,736	250,000,000			35,000,000	
1005311	Penyusunan Kajian Risiko Bencana Kabupaten/Kota		Jumlah dokumen kajian risiko bencana yang tersusun					1 dokumen	1 dokumen			54,736	250,000,000	PENDAPATAN ASLI DAERAH (PAD) Dana Transfer Umum - Dana Bagi Hasil			35,000,000	
1005302	Pelayanan Pencegahan dan Kesiapsiagaan Terhadap Bencana												22,761,782,000	22,786,782,000			175,266,613	
1005322	Pelatihan Pencegahan dan Mitigasi Bencana Kabupaten/Kota		Jumlah SDM/masyarakat yang mengikuti pelatihan mitigasi bencana		Semua Kab/Kota, Semua Kecamatan, Semua Kelurahan			60 orang	60 orang			45,844,613	45,844,613	Dana Transfer Umum-Dana Alokasi Umum			54,844,613	
1005323	Pengendalian Operasi dan Penyediaan Sarana Prasarana Kesiapsiagaan Terhadap Bencana Kabupaten/Kota		Persentase sarana prasarana kesiapsiagaan yang tersedia					100 %	100 %			38,682,335	63,682,335	Dana Transfer Umum - Dana Bagi Hasil Dana Transfer Umum-Dana Alokasi Umum			10,000,000	
1005327	Penanganan Pascabencana Kabupaten/Kota		Persentase pemulihan kerusakan akibat bencana		Semua Kab/Kota, Semua Kecamatan, Semua Kelurahan			100 %	100 %			22,581,783,052	22,581,783,052	Dana Transfer Umum-Dana Alokasi Umum Pendapatan Hibah dari Pemerintah Pusat			10,000,000	
1005329	Penyusunan Rencana Kontijensi		Jumlah dokumen rencana kontijensi yang tersusun		Semua Kab/Kota, Semua Kecamatan, Semua Kelurahan			1 dokumen	1 dokumen			50,000	50,000	PENDAPATAN ASLI DAERAH (PAD)			35,000,000	

**Perubahan Program dan Kegiatan Perangkat Daerah
Kabupaten Madiun
Tahun 2022**

Unit Organisasi : 1.05.0.00.0.00.03.0000 Badan Penanggulangan Bencana Daerah
Sub Unit Organisasi : 1.05.0.00.0.00.03.0000 Badan Penanggulangan Bencana Daerah

Kode	Urusan/ Bidang Urusan/ Program/ Kegiatan/ Sub Kegiatan	Indikator Kinerja			Rencana Tahun 2022								Catatan Penting	Prakiraan Maju Rencana Tahun 2023				
		Capaian Program	Keluaran Sub Kegiatan	Hasil Kegiatan	Lokasi Output Kegiatan	Target Capaian Kinerja				Pagu Indikatif (Rp.)		Sumber Dana		Target Capaian Kinerja		Kebutuhan Dana/ Pagu Indikatif (Rp.)		
						Program		Keluaran Sub Kegiatan		Hasil Kegiatan				Sebelum	Sesudah		Tolok Ukur	Target
						Sebelum	Sesudah	Sebelum	Sesudah	Sebelum	Sesudah							
1 0 5 0 3 2 0 1	Gladi Kesiapsiagaan Terhadap Bencana		Jumlah peserta yang mengikuti gladi kesiapsiagaan bencana		Semua Kab/Kota, Semua Kecamatan, Semua Kelurahan			700 orang	700 orang			95,422,000	95,422,000	Pendapatan Bagi Hasil Pajak Rokok - Penegakan Disiplin			65,422,000	
1 0 5 0 3 03	Pelayanan Penyelamatan dan Evakuasi Korban Bencana											632,564,050	644,464,050		583,629,880			
1 0 5 0 3 3 2 0	Respon Cepat Darurat Bencana Kabupaten/Kota		Jumlah kejadian bencana yang ditangani		Semua Kab/Kota, Semua Kecamatan, Semua Kelurahan			84 kejadian	84 kejadian			632,514,050	644,414,050	PENDAPATAN ASLI DAERAH (PAD) Dana Transfer Umum - Dana Bagi Hasil Dana Transfer Umum-Dana Alokasi Umum			543,629,880	
1 0 5 0 3 3 4 0	Penyediaan Logistik Penyelamatan dan Evakuasi Korban Bencana Kabupaten/Kota		Jumlah logistik kebencanaan yang disediakan		Semua Kab/Kota, Semua Kecamatan, Semua Kelurahan			200 paket	200 paket			50,000	50,000	PENDAPATAN ASLI DAERAH (PAD)			40,000,000	
1 0 5 0 3 04	Penataan Sistem Dasar Penanggulangan Bencana											371,233,200	570,635,200		222,500,000			
1 0 5 0 3 4 1 0	Penyusunan Regulasi Penanggulangan Bencana Kabupaten/Kota		Jumlah dokumen kebencanaan yang dihasilkan					2 dokumen	2 dokumen			99,715,000	99,715,000	Dana Transfer Umum-Dana Alokasi Umum			10,000,000	
1 0 5 0 3 4 2 0	Penguatan Kelembagaan Bencana Kabupaten/Kota		Jumlah desa tagguh bencana yang terbentuk					16 desa	16 desa			50,000	169,452,000	PENDAPATAN ASLI DAERAH (PAD) Dana Transfer Umum - Dana Bagi Hasil			30,000,000	
1 0 5 0 3 4 4 0	Pengelolaan dan Pemanfaatan Sistem Informasi Kebencanaan		Jumlah laporan kejadian bencana yang diterima		Semua Kab/Kota, Semua Kecamatan, Semua Kelurahan			84 kejadian	84 kejadian			271,468,200	301,468,200	PENDAPATAN ASLI DAERAH (PAD) Dana Transfer Umum-Dana Alokasi Umum			182,500,000	
TOTAL												26,035,948,020	26,695,660,284		3,269,923,020			

**Perubahan Program dan Kegiatan Perangkat Daerah
Kabupaten Madiun
Tahun 2022**

Unit Organisasi : 1.06.0.00.0.00.01.0000 Dinas Sosial

Sub Unit Organisasi : 1.06.0.00.0.00.01.0000 Dinas Sosial

Kode	Urusan/ Bidang Urusan/ Program/ Kegiatan/ Sub Kegiatan	Indikator Kinerja			Rencana Tahun 2022								Catatan Penting	Prakiraan Maju Rencana Tahun 2023				
		Capaian Program	Keluaran Sub Kegiatan	Hasil Kegiatan	Lokasi Output Kegiatan	Target Capaian Kinerja				Pagu Indikatif (Rp.)		Sumber Dana		Target Capaian Kinerja		Kebutuhan Dana/ Pagu Indikatif (Rp.)		
						Program		Keluaran Sub Kegiatan		Hasil Kegiatan				Sebelum	Sesudah		Tolok Ukur	Target
						Sebelum	Sesudah	Sebelum	Sesudah	Sebelum	Sesudah							
1		URUSAN PEMERINTAHAN WAJIB YANG BERKAITAN DENGAN PELAYANAN DASAR																
1	0 6	URUSAN PEMERINTAHAN BIDANG SOSIAL											7,054,542,782	11,506,729,311			7,547,292,782	
1	0 6 1	PROGRAM PENUNJANG URUSAN PEMERINTAHAN DAERAH KABUPATEN/KOTA											3,698,784,822	4,344,407,408			4,834,174,822	
1	0 6 1 01	Perencanaan, Penganggaran, dan Evaluasi Kinerja Perangkat Daerah											2,000,000	2,000,000			2,000,000	
1	0 6 1 0 0 2.0 0 1 6	Koordinasi dan Penyusunan Laporan Capaian Kinerja dan Ikhtisar Realisasi Kinerja SKPD		Jumlah capaian yang terealisasi	Kab. Madiun, Semua Kecamatan, Semua Kelurahan			12 kali	12 kali			2,000,000	2,000,000	Dana Transfer Umum-Dana Alokasi Umum			2,000,000	
1	0 6 1 0 0 2.0 0 1 6	Administrasi Keuangan Perangkat Daerah											3,129,527,611	3,399,610,377			3,129,527,611	
1	0 6 1 0 0 2.0 0 1 6	Penyediaan Gaji dan Tunjangan ASN		Jumlah ASN yang menerima gaji dan tunjangan	Kab. Madiun, Semua Kecamatan, Semua Kelurahan			31 Orang	31 Orang			3,129,527,611	3,399,610,377	Dana Transfer Umum-Dana Alokasi Umum			3,129,527,611	
1	0 6 1 0 0 2.0 0 1 6	Administrasi Umum Perangkat Daerah											103,002,492	156,466,716			103,615,538	
1	0 6 1 0 0 2.0 0 1 6	Penyediaan Komponen Instalasi Listrik/Penerangan Bangunan Kantor		Jumlah Komponen Instalasi Listrik/Penerangan Bangunan Kantor yang tersedia	Kab. Madiun, Semua Kecamatan, Semua Kelurahan			12 Bulan	12 Bulan			3,406,800	4,914,180	Dana Transfer Umum-Dana Alokasi Umum DBH SDA Kehutanan - DR			3,406,800	
1	0 6 1 0 0 2.0 0 1 6	Penyediaan Peralatan dan Perlengkapan Kantor		Jumlah peralatan dan perlengkapan alat kantor yang tersedia	Kab. Madiun, Semua Kecamatan, Semua Kelurahan			12 kali	12 kali			35,028,050	36,693,050	Dana Transfer Umum-Dana Alokasi Umum DBH SDA Kehutanan - DR			35,028,050	
1	0 6 1 0 0 2.0 0 1 6	Penyediaan Peralatan Rumah Tangga			Kab. Madiun, Semua Kecamatan, Semua Kelurahan							2,463,150	2,463,150	Dana Transfer Umum-Dana Alokasi Umum			2,463,150	
1	0 6 1 0 0 2.0 0 1 6	Penyediaan Barang Cetakan dan Penggandaan		Jumlah barang cetak dan penggandaan	Kab. Madiun, Semua Kecamatan, Semua Kelurahan			12 kali	12 kali			10,353,610	14,186,898	Dana Transfer Umum-Dana Alokasi Umum			9,770,626	
1	0 6 1 0 0 2.0 0 1 6	Penyediaan Bahan Bacaan dan Peraturan Perundang- undangan			Kab. Madiun, Semua Kecamatan, Semua Kelurahan							3,600,000	3,600,000	Dana Transfer Umum-Dana Alokasi Umum			3,600,000	

**Perubahan Program dan Kegiatan Perangkat Daerah
Kabupaten Madiun
Tahun 2022**

Unit Organisasi : 1.06.0.00.0.00.01.0000 Dinas Sosial

Sub Unit Organisasi : 1.06.0.00.0.00.01.0000 Dinas Sosial

Kode	Urusan/ Bidang Urusan/ Program/ Kegiatan/ Sub Kegiatan	Indikator Kinerja			Rencana Tahun 2022								Catatan Penting	Prakiraan Maju Rencana Tahun 2023				
		Capaian Program	Keluaran Sub Kegiatan	Hasil Kegiatan	Lokasi Output Kegiatan	Target Capaian Kinerja				Pagu Indikatif (Rp.)		Sumber Dana		Target Capaian Kinerja		Kebutuhan Dana/ Pagu Indikatif (Rp.)		
						Program		Keluaran Sub Kegiatan		Hasil Kegiatan				Sebelum	Sesudah		Tolok Ukur	Target
						Sebelum	Sesudah	Sebelum	Sesudah	Sebelum	Sesudah							
106120069	Penyelenggaraan Rapat Koordinasi dan Konsultasi SKPD		Jumlah perjalanan dinas yang dilaksanakan Jumlah rapat yang dilaksanakan		Kab. Madiun, Semua Kecamatan, Semua Kelurahan			35 orang 12 kali	35 orang 12 kali			48,150,882	94,609,438	Dana Transfer Umum-Dana Alokasi Umum DBH SDA Kehutanan - DR			49,346,912	
1061207	Pengadaan Barang Milik Daerah Penunjang Urusan Pemerintah Daerah											38,272,025	291,322,025			1,180,000,000		
1061706	Pengadaan Peralatan dan Mesin Lainnya		Jumlah peralatan dan mesin yang diadakan		Kab. Madiun, Semua Kecamatan, Semua Kelurahan			5 barang	5 barang			38,272,025	38,272,025	Dana Transfer Umum - Dana Bagi Hasil			30,000,000	
1061709	Pengadaan Gedung Kantor atau Bangunan Lainnya		null					1 null				0	253,050,000	Pendapatan Bagi Hasil Pajak Rokok - Penegakan Disiplin			1,150,000,000	
1061208	Penyediaan Jasa Penunjang Urusan Pemerintahan Daerah											323,515,255	334,663,341			316,307,710		
1061801	Penyediaan Jasa Surat Menyurat				Kab. Madiun, Semua Kecamatan, Semua Kelurahan							300,000	300,000	Dana Transfer Umum-Dana Alokasi Umum			300,000	
1061802	Penyediaan Jasa Komunikasi, Sumber Daya Air dan Listrik		null		Kab. Madiun, Semua Kecamatan, Semua Kelurahan			0 null				53,053,880	57,675,466	Dana Transfer Umum-Dana Alokasi Umum DBH SDA Kehutanan - DR			53,053,880	
1061804	Penyediaan Jasa Pelayanan Umum Kantor		Jumlah pelayanan yang dilaksanakan		Kab. Madiun, Semua Kecamatan, Semua Kelurahan			13 orang	13 orang			270,161,375	276,687,875	Dana Transfer Umum-Dana Alokasi Umum DBH SDA Kehutanan - DR			262,953,830	
1061209	Pemeliharaan Barang Milik Daerah Penunjang Urusan Pemerintahan Daerah											102,467,439	160,344,949			102,723,963		
1061902	Penyediaan Jasa Pemeliharaan, Biaya Pemeliharaan, Pajak, dan Perizinan Kendaraan Dinas Operasional atau Lapangan		Jumlah aset yang terpelihara		Kab. Madiun, Semua Kecamatan, Semua Kelurahan			12 kali	12 kali			92,947,439	146,824,259	Dana Transfer Umum-Dana Alokasi Umum DBH SDA Kehutanan - DR Pendapatan Bagi Hasil Pajak Rokok - Penegakan Disiplin			91,403,963	

**Perubahan Program dan Kegiatan Perangkat Daerah
Kabupaten Madiun
Tahun 2022**

Unit Organisasi : 1.06.0.00.0.00.01.0000 Dinas Sosial

Sub Unit Organisasi : 1.06.0.00.0.00.01.0000 Dinas Sosial

Kode	Urusan/ Bidang Urusan/ Program/ Kegiatan/ Sub Kegiatan	Indikator Kinerja			Rencana Tahun 2022								Catatan Penting	Prakiraan Maju Rencana Tahun 2023				
		Capaian Program	Keluaran Sub Kegiatan	Hasil Kegiatan	Lokasi Output Kegiatan	Target Capaian Kinerja				Pagu Indikatif (Rp.)		Sumber Dana		Target Capaian Kinerja		Kebutuhan Dana/ Pagu Indikatif (Rp.)		
						Program		Keluaran Sub Kegiatan		Hasil Kegiatan				Sebelum	Sesudah		Tolok Ukur	Target
						Sebelum	Sesudah	Sebelum	Sesudah	Sebelum	Sesudah							
1 0 6 1 9 5	Pemeliharaan Mebel		Jumlah aset yang terpelihara		Kab. Madiun, Semua Kecamatan, Semua Kelurahan			12 kali	12 kali			500,000	500,000	Dana Transfer Umum-Dana Alokasi Umum			500,000	
1 0 6 1 9 6	Pemeliharaan Peralatan dan Mesin Lainnya		Jumlah aset yang terpelihara		Kab. Madiun, Semua Kecamatan, Semua Kelurahan			15 kali	15 kali			7,520,000	7,520,000	Dana Transfer Umum-Dana Alokasi Umum			9,320,000	
1 0 6 1 9 9	Pemeliharaan/Reha bilitasi Gedung Kantor dan Bangunan Lainnya		null		Kab. Madiun, Semua Kecamatan, Semua Kelurahan				0 null			1,500,000	5,500,690	Dana Transfer Umum-Dana Alokasi Umum DBH SDA Kehutanan - DR			1,500,000	
1 0 6 2	PROGRAM PEMBERDAYAAN SOSIAL													768,014,638	768,014,638			504,014,638
1 0 6 2 01	Pemberdayaan Sosial Komunitas Adat Terpencil (KAT)													135,852,934	135,852,934			135,852,934
1 0 6 2 1 1	Fasilitasi Pemberdayaan Sosial KAT		Jumlah Desa yang terfasilitasi pemberdayaan sosial		Kab. Madiun, Semua Kecamatan, Semua Kelurahan			30 Desa/kelurahan	30 Desa/kelurahan			135,852,934	135,852,934	Dana Transfer Umum-Dana Alokasi Umum			135,852,934	
1 0 6 2 03	Pengembangan Potensi Sumber Kesejahteraan Sosial Daerah Kabupaten/Kota													632,161,704	632,161,704			368,161,704
1 0 6 2 3 3	Peningkatan Kemampuan Potensi Sumber Kesejahteraan Sosial Keluarga Kewenangan Kabupaten/Kota		Jumlah janda perintis yang menerima bantuan - Jumlah siswa setingkat SMA/SMK/MAN yang hadir di Pembinaan Nilai Kepahlawanan		Kab. Madiun, Semua Kecamatan, Semua Kelurahan			4 Orang 45 orang	4 Orang 45 orang			28,300,000	28,300,000	Dana Transfer Umum-Dana Alokasi Umum			28,300,000	
1 0 6 2 3 4	Peningkatan Kemampuan Potensi Sumber Kesejahteraan Sosial Kelembagaan Masyarakat Kewenangan Kabupaten/Kota		Jumlah kemampuan potensi sumber kesejahteraan sosial kelembagaan masyarakat kabupaten					4 PSKS	4 PSKS			603,861,704	603,861,704	Dana Transfer Umum-Dana Alokasi Umum			339,861,704	
1 0 6 4	PROGRAM REHABILITASI SOSIAL													946,239,673	1,241,719,723			946,239,673
1 0 6 4 01	Rehabilitasi Sosial Dasar Penyandang Disabilitas Terlantar, Anak Terlantar, Lanjut Usia Terlantar, serta Gelandangan Pengemis di Luar Panti Sosial													90,306,640	116,180,740			90,306,640

**Perubahan Program dan Kegiatan Perangkat Daerah
Kabupaten Madiun
Tahun 2022**

Unit Organisasi : 1.06.0.00.0.00.01.0000 Dinas Sosial

Sub Unit Organisasi : 1.06.0.00.0.00.01.0000 Dinas Sosial

Kode	Urusan/ Bidang Urusan/ Program/ Kegiatan/ Sub Kegiatan	Indikator Kinerja			Rencana Tahun 2022								Catatan Penting	Prakiraan Maju Rencana Tahun 2023				
		Capaian Program	Keluaran Sub Kegiatan	Hasil Kegiatan	Lokasi Output Kegiatan	Target Capaian Kinerja				Pagu Indikatif (Rp.)		Sumber Dana		Target Capaian Kinerja		Kebutuhan Dana/ Pagu Indikatif (Rp.)		
						Program		Keluaran Sub Kegiatan		Hasil Kegiatan				Sebelum	Sesudah		Tolok Ukur	Target
						Sebelum	Sesudah	Sebelum	Sesudah	Sebelum	Sesudah							
1 0 6 4 1 6	Pemberian Bimbingan Sosial kepada Keluarga Penyandang Disabilitas Terlantar, Anak Terlantar, Lanjut Usia Terlantar, serta Gelandangan Pengemis dan Masyarakat		Jumlah Eks Psikotik yang dibantu Jumlah Jenazah Terlantar yang Ditangani Prosentasi PMKS yang ditangani		Kab. Madiun, Semua Kecamatan, Semua Kelurahan			120 Orang 12 Orang 0.14 %	220 Orang 12 Orang 0.14 %			90,306,640	116,180,740	Dana Transfer Umum-Dana Alokasi Umum Pendapatan Bagi Hasil Pajak Rokok - Penegakan Disiplin			90,306,640	
1 0 6 4 02	Rehabilitasi Sosial Penyandang Masalah Kesejahteraan Sosial (PMKS) Lainnya Bukan Korban HIV/AIDS dan NAPZA di Luar Panti Sosial											855,933,033	1,125,538,983				855,933,033	
1 0 6 4 2 3	Penyediaan Permakanan		Jumlah panti yang mendapat permakanan		Kab. Madiun, Semua Kecamatan, Semua Kelurahan			19 panti	19 panti			201,532,980	201,532,980	Dana Transfer Umum-Dana Alokasi Umum			201,532,980	
1 0 6 4 2 7	Pemberian Bimbingan Fisik, Mental, Spiritual, dan Sosial		Jumlah Disabilitas yang Diberi Bantuan I Jumlah Disabilitas yang diberi bantuan II Jumlah Disabilitas yang mendapatkan pelayanan rehabilitasi		Kab. Madiun, Semua Kecamatan, Semua Kelurahan			361 Orang 20 Orang	361 Orang 350 Orang 20 Orang			151,745,940	253,103,690	Dana Transfer Umum-Dana Alokasi Umum Pendapatan Bagi Hasil Pajak Rokok - Penegakan Disiplin			151,745,940	
1 0 6 4 2 8	Pemberian Bimbingan Sosial kepada Keluarga Penyandang Masalah Kesejahteraan Sosial (PMKS) Lainnya Bukan Korban HIV/AIDS dan NAPZA		Jumlah Anak Yatim Piatu yang Menerima Santunan Jumlah Anak Yatim Piatu yang Menerima Santunan Jumlah Dhuafa Penerima bantuan sosial Jumlah Fakir Miskin Penerima Bantuan Sosial Jumlah Penerima Paket Sembako		Kab. Madiun, Semua Kecamatan, Semua Kelurahan			638 Anak 120 Orang	100 Orang 638 Anak 100 Orang 250 Orang			404,396,313	542,770,413	Dana Transfer Umum - Dana Bagi Hasil Dana Transfer Umum-Dana Alokasi Umum Pendapatan Bagi Hasil Pajak Rokok - Penegakan Disiplin			404,396,313	

**Perubahan Program dan Kegiatan Perangkat Daerah
Kabupaten Madiun
Tahun 2022**

Unit Organisasi : 1.06.0.00.0.00.01.0000 Dinas Sosial

Sub Unit Organisasi : 1.06.0.00.0.00.01.0000 Dinas Sosial

Kode	Urusan/ Bidang Urusan/ Program/ Kegiatan/ Sub Kegiatan	Indikator Kinerja			Rencana Tahun 2022								Catatan Penting	Prakiraan Maju Rencana Tahun 2023				
		Capaian Program	Keluaran Sub Kegiatan	Hasil Kegiatan	Lokasi Output Kegiatan	Target Capaian Kinerja				Pagu Indikatif (Rp.)		Sumber Dana		Target Capaian Kinerja		Kebutuhan Dana/ Pagu Indikatif (Rp.)		
						Program		Keluaran Sub Kegiatan		Hasil Kegiatan				Sebelum	Sesudah		Tolok Ukur	Target
						Sebelum	Sesudah	Sebelum	Sesudah	Sebelum	Sesudah							
1 0 6 4 2 4	Kerjasama antar Lembaga dan Kemitraan dalam Pelaksanaan Rehabilitasi Sosial Kabupaten/Kota		Jumlah Anak yang mendapatkan Rehabilitasi Sosial Jumlah Lansia yang diberi bantuan II Jumlah Lansia yang mendapat Bantuan I Jumlah Remaja yang dikirim mengikuti Pelatihan		Kab. Madiun, Semua Kecamatan, Semua Kelurahan				20 Anak	20 Anak			98,257,800	128,131,900	Dana Transfer Umum-Dana Alokasi Umum Pendapatan Bagi Hasil Pajak Rokok - Penegakan Disiplin			98,257,800
1 0 6 5	PROGRAM PERLINDUNGAN DAN JAMINAN SOSIAL												994,578,600	4,505,662,493			812,138,600	
1 0 6 5 02	Pengelolaan Data Fakir Miskin Cakupan Daerah Kabupaten/Kota												994,578,600	4,505,662,493			812,138,600	
1 0 6 5 2 1	Pendataan Fakir Miskin Cakupan Daerah Kabupaten/Kota		Jumlah keluarga miskin yang didata		Kab. Madiun, Semua Kecamatan, Semua Kelurahan				254937 Orang	254937 Orang			340,002,200	483,112,380	Dana Transfer Umum-Dana Alokasi Umum Pendapatan Bagi Hasil Pajak Rokok - Penegakan Disiplin			310,002,200
1 0 6 5 2 3	Fasilitasi Bantuan Sosial Kesejahteraan Keluarga		Jumlah keluarga yg terfasilitasi bantuan sosial		Kab. Madiun, Semua Kecamatan, Semua Kelurahan				264962 Kk	264962 Kk			654,576,400	3,822,550,113	Dana Transfer Umum - Dana Bagi Hasil Dana Transfer Umum-Dana Alokasi Umum DBH CHT			501,936,400
1 0 6 5 2 4	Fasilitasi Bantuan Pengembangan Ekonomi Masyarakat		Jumlah Orang yang Mendapatkan Bantuan Pengembangan Ekonomi Masyarakat Kewenangan Kab / Kota null							80 Orang 0 null			0	200,000,000	DBH CHT			200,000
1 0 6 6	PROGRAM PENANGANAN BENCANA												646,925,049	646,925,049			450,725,049	
1 0 6 6 01	Perlindungan Sosial Korban Bencana Alam dan Sosial Kabupaten/Kota												121,370,658	121,370,658			140,348,049	

**Perubahan Program dan Kegiatan Perangkat Daerah
Kabupaten Madiun
Tahun 2022**

Unit Organisasi : 1.06.0.00.0.00.01.0000 Dinas Sosial

Sub Unit Organisasi : 1.06.0.00.0.00.01.0000 Dinas Sosial

Kode	Urusan/ Bidang Urusan/ Program/ Kegiatan/ Sub Kegiatan	Indikator Kinerja			Rencana Tahun 2022								Catatan Penting	Prakiraan Maju Rencana Tahun 2023				
		Capaian Program	Keluaran Sub Kegiatan	Hasil Kegiatan	Lokasi Output Kegiatan	Target Capaian Kinerja				Pagu Indikatif (Rp.)		Sumber Dana		Target Capaian Kinerja		Kebutuhan Dana/ Pagu Indikatif (Rp.)		
						Program		Keluaran Sub Kegiatan		Hasil Kegiatan				Sebelum	Sesudah		Tolok Ukur	Target
						Sebelum	Sesudah	Sebelum	Sesudah	Sebelum	Sesudah							
1 0 6 0 6 1 4	Penanganan Khusus bagi Kelompok Rentan		Jumlah korban bencana alam yang tertangani Jumlah korban bencana sosial yg tertangani Jumlah personil relawan Pelopor Perdamaian yang dibina	Kab. Madiun, Semua Kecamatan, Semua Kelurahan				100 kk 15 Kk 2 Orang	100 kk 15 Kk 2 Orang			121,370,658	121,370,658	Dana Transfer Umum-Dana Alokasi Umum			140,348,049	
1 0 6 0 6 02	Penyelenggaraan Pemberdayaan Masyarakat terhadap Kesiapsiagaan Bencana Kabupaten/Kota											525,554,391	525,554,391		310,377,000			
1 0 6 0 6 2 1	Koordinasi, Sosialisasi dan Pelaksanaan Kampung Siaga Bencana		Jumlah kegiatan KSB + TAGANA yg dilaksanakan (sosialisasi,TMS,TTM,TMA) Jumlah kegiatan KSB yg dilaksanakan Jumlah personil KSB + TAGANA yg dibina	Kab. Madiun, Semua Kecamatan, Semua Kelurahan				12 Kegiatan 12 Kegiatan 62 Orang	12 Kegiatan 12 Kegiatan 62 Orang			525,554,391	525,554,391	Dana Transfer Umum-Dana Alokasi Umum			310,377,000	
TOTAL												7,054,542,782	11,506,729,311			7,547,292,782		

**Perubahan Program dan Kegiatan Perangkat Daerah
Kabupaten Madiun
Tahun 2022**

Unit Organisasi : 2.07.3.31.3.32.01.0000 Dinas Tenaga Kerja
Sub Unit Organisasi : 2.07.3.31.3.32.01.0000 Dinas Tenaga Kerja

Kode	Urusan/ Bidang Urusan/ Program/ Kegiatan/ Sub Kegiatan	Indikator Kinerja			Rencana Tahun 2022								Catatan Penting	Prakiraan Maju Rencana Tahun 2023					
		Capaian Program	Keluaran Sub Kegiatan	Hasil Kegiatan	Lokasi Output Kegiatan	Target Capaian Kinerja				Pagu Indikatif (Rp.)		Sumber Dana		Target Capaian Kinerja		Kebutuhan Dana/ Pagu Indikatif (Rp.)			
						Program		Keluaran Sub Kegiatan		Hasil Kegiatan				Sebelum	Sesudah		Tolok Ukur	Target	
						Sebelum	Sesudah	Sebelum	Sesudah	Sebelum	Sesudah								
2																			
2																			
2																			
2																			
2																			
2	0	0	2.0																
2	7	1	1	1															
2	0	0	2.0																
2	7	1	2	1															
2	0	0	2.0																
2	7	1	6	2															
2	0	0	2.0																
2	7	1	6	3															
2	0	0	2.0																
2	7	1	6	4															

**Perubahan Program dan Kegiatan Perangkat Daerah
Kabupaten Madiun
Tahun 2022**

Unit Organisasi : 2.07.3.31.3.32.01.0000 Dinas Tenaga Kerja
Sub Unit Organisasi : 2.07.3.31.3.32.01.0000 Dinas Tenaga Kerja

Kode	Urusan/ Bidang Urusan/ Program/ Kegiatan/ Sub Kegiatan	Indikator Kinerja			Rencana Tahun 2022								Catatan Penting	Prakiraan Maju Rencana Tahun 2023				
		Capaian Program	Keluaran Sub Kegiatan	Hasil Kegiatan	Lokasi Output Kegiatan	Target Capaian Kinerja						Pagu Indikatif (Rp.)		Sumber Dana	Target Capaian Kinerja		Kebutuhan Dana/ Pagu Indikatif (Rp.)	
						Program		Keluaran Sub Kegiatan		Hasil Kegiatan					Tolok Ukur	Target		
						Sebelum	Sesudah	Sebelum	Sesudah	Sebelum	Sesudah	Sebelum						Sesudah
207165	Penyediaan Barang Cetak dan Penggandaan		Barang Cetak dan Penggandaan yang tercukupi		Semua Kab/Kota, Semua Kecamatan, Semua Kelurahan			12 Bulan	12 Bulan			17,500,000	17,500,000	Dana Transfer Umum-Dana Alokasi Umum			17,500,000	
207166	Penyediaan Bahan Bacaan dan Peraturan Perundang-undangan		Bahan bacaan dan peraturan perundang-undangan yang tercukupi		Semua Kab/Kota, Semua Kecamatan, Semua Kelurahan			12 Bulan	12 Bulan			3,180,000	3,180,000	Dana Transfer Umum - Dana Bagi Hasil			3,180,000	
207169	Penyelenggaraan Rapat Koordinasi dan Konsultasi SKPD		Biaya rapat konsultasi dan koordinasi SKPD yang tercukupi		Semua Kab/Kota, Semua Kecamatan, Semua Kelurahan			12 Bulan	12 Bulan			234,014,000	264,014,000	PENDAPATAN ASLI DAERAH (PAD) Dana Transfer Umum - Dana Bagi Hasil			234,014,000	
207107	Pengadaan Barang Milik Daerah Penunjang Urusan Pemerintah Daerah											19,800,000	19,800,000			19,800,000		
207176	Pengadaan Peralatan dan Mesin Lainnya		Jumlah peralatan dan mesin yang dibeli		Semua Kab/Kota, Semua Kecamatan, Semua Kelurahan			10 unit	10 unit			0	0	Dana Insentif Daerah			0	
207171	Pengadaan Sarana dan Prasarana Pendukung Gedung Kantor atau Bangunan Lainnya		Pemasangan Backdrop Pelayanan					1 Paket	1 Paket			19,800,000	19,800,000	PENDAPATAN ASLI DAERAH (PAD)			19,800,000	
207108	Penyediaan Jasa Penunjang Urusan Pemerintahan Daerah											309,242,006	310,742,006			309,242,006		
207182	Penyediaan Jasa Komunikasi, Sumber Daya Air dan Listrik		Jasa Komunikasi Sumber daya Air dan Listrik yang tercukupi		Semua Kab/Kota, Semua Kecamatan, Semua Kelurahan			12 Bulan	12 Bulan			54,180,636	54,180,636	Dana Transfer Umum - Dana Bagi Hasil			54,180,636	
207183	Penyediaan Jasa Peralatan dan Perlengkapan Kantor		Tersedianya Jasa Peralatan dan Perlengkapan Kantor		Semua Kab/Kota, Semua Kecamatan, Semua Kelurahan			12 Bulan	12 Bulan			0	0	PENDAPATAN ASLI DAERAH (PAD)			0	

**Perubahan Program dan Kegiatan Perangkat Daerah
Kabupaten Madiun
Tahun 2022**

Unit Organisasi : 2.07.3.31.3.32.01.0000 Dinas Tenaga Kerja
Sub Unit Organisasi : 2.07.3.31.3.32.01.0000 Dinas Tenaga Kerja

Kode	Urusan/ Bidang Urusan/ Program/ Kegiatan/ Sub Kegiatan	Indikator Kinerja			Rencana Tahun 2022								Catatan Penting	Prakiraan Maju Rencana Tahun 2023						
		Capaian Program	Keluaran Sub Kegiatan	Hasil Kegiatan	Lokasi Output Kegiatan	Target Capaian Kinerja						Pagu Indikatif (Rp.)		Sumber Dana	Target Capaian Kinerja		Kebutuhan Dana/ Pagu Indikatif (Rp.)			
						Program		Keluaran Sub Kegiatan		Hasil Kegiatan		Sebelum			Sesudah	Sebelum		Sesudah	Tolok Ukur	Target
						Sebelum	Sesudah	Sebelum	Sesudah	Sebelum	Sesudah									
207184	Penyediaan Jasa Pelayanan Umum Kantor		Jasa Pelayanan Umum Kantor yang tersedia	Semua Kab/Kota, Semua Kecamatan, Semua Kelurahan			12 Bulan	12 Bulan					255,061,370	256,561,370	PENDAPATAN ASLI DAERAH (PAD) Dana Transfer Umum-Dana Alokasi Umum			255,061,370		
207109	Pemeliharaan Barang Milik Daerah Penunjang Urusan Pemerintahan Daerah										123,970,440	123,970,440			123,970,440					
207191	Penyediaan Jasa Pemeliharaan, Biaya Pemeliharaan dan Pajak Kendaraan Perorangan Dinas atau Kendaraan Dinas Jabatan		Jasa Pemeliharaan, Biaya Pemeliharaan dan Pajak Kendaraan Dinas yang tercukupi	Semua Kab/Kota, Semua Kecamatan, Semua Kelurahan			12 Bulan	12 Bulan					72,093,890	72,093,890	Dana Transfer Umum - Dana Bagi Hasil			72,093,890		
207196	Pemeliharaan Peralatan dan Mesin Lainnya		Jasa Pemeliharaan, Biaya Pemeliharaan dan Pajak Kendaraan Dinas yang tercukupi				12 Bulan	12 Bulan					18,876,550	18,876,550	PENDAPATAN ASLI DAERAH (PAD)			18,876,550		
207199	Pemeliharaan/Rehabilitasi Gedung Kantor dan Bangunan Lainnya		Pemeliharaan/Renovasi Gedung Kantor & Bangunan Lainnya				12 Bulan	12 Bulan					33,000,000	33,000,000	PENDAPATAN ASLI DAERAH (PAD)			33,000,000		
2073	PROGRAM PELATIHAN KERJA DAN PRODUKTIVITAS TENAGA KERJA										1,450,973,575	1,450,973,575			1,250,220,000					
207301	Pelaksanaan Pelatihan berdasarkan Unit Kompetensi										1,376,665,000	1,376,665,000			1,099,970,000					
207311	Proses Pelaksanaan Pendidikan dan Pelatihan Keterampilan bagi Pencari Kerja berdasarkan Klaster Kompetensi		Jumlah Peserta Pelatihan yang Bersertifikasi	Semua Kab/Kota, Semua Kecamatan, Semua Kelurahan			128 orang	186 orang					1,376,665,000	1,376,665,000	Dana Transfer Umum - Dana Bagi Hasil DBH CHT			1,099,970,000		
207302	Pembinaan Lembaga Pelatihan Kerja Swasta										28,097,025	28,097,025			50,000,000					
207321	Pembinaan Lembaga Pelatihan Kerja Swasta		Persentase LPK yang terakreditasi	Semua Kab/Kota, Semua Kecamatan, Semua Kelurahan			32 %	32 %					28,097,025	28,097,025	Dana Transfer Umum - Dana Bagi Hasil			50,000,000		
207305	Pengukuran Produktivitas Tingkat Daerah Kabupaten/Kota										46,211,550	46,211,550			100,250,000					
207351	Pengukuran Kompetensi dan Produktivitas Tenaga Kerja		Persentase Tenaga Kerja yang Produktif	Kab. Madiun, Semua Kecamatan, Semua Kelurahan			100 %	100 %					46,211,550	46,211,550	Dana Transfer Umum - Dana Bagi Hasil			100,250,000		

**Perubahan Program dan Kegiatan Perangkat Daerah
Kabupaten Madiun
Tahun 2022**

Unit Organisasi : 2.07.3.31.3.32.01.0000 Dinas Tenaga Kerja
Sub Unit Organisasi : 2.07.3.31.3.32.01.0000 Dinas Tenaga Kerja

Kode	Urusan/ Bidang Urusan/ Program/ Kegiatan/ Sub Kegiatan	Indikator Kinerja			Rencana Tahun 2022								Catatan Penting	Prakiraan Maju Rencana Tahun 2023					
		Capaian Program	Keluaran Sub Kegiatan	Hasil Kegiatan	Lokasi Output Kegiatan	Target Capaian Kinerja						Pagu Indikatif (Rp.)		Sumber Dana	Target Capaian Kinerja		Kebutuhan Dana/ Pagu Indikatif (Rp.)		
						Program		Keluaran Sub Kegiatan		Hasil Kegiatan		Sebelum			Sesudah	Tolok Ukur		Target	
						Sebelum	Sesudah	Sebelum	Sesudah	Sebelum	Sesudah								
2074		PROGRAM PENEMPATAN TENAGA KERJA															349,452,040		
207401		Pelayanan Antarkerja di Daerah Kabupaten/Kota															286,068,440		
207412	Pelayanan antar Kerja		Jumlah Tenaga Pencari Kerja yang dilayani dan ditempatkan		Semua Kab/Kota, Semua Kecamatan, Semua Kelurahan				1500 orang	1500 orang			104,246,789	104,246,789	Dana Transfer Umum - Dana Bagi Hasil				286,068,440
207404		Pelindungan PMI (Pra dan Purna Penempatan) di Daerah Kabupaten/Kota															63,383,600		
207443	Pemberdayaan Pekerja Migran Indonesia Purna Penempatan		Jumlah PMI (Pra dan Purna Penempatan) yang diberdayakan)		Semua Kab/Kota, Semua Kecamatan, Semua Kelurahan				200 Orang	200 Orang			63,383,600	63,383,600	Dana Transfer Umum - Dana Bagi Hasil				63,383,600
2075		PROGRAM HUBUNGAN INDUSTRIAL															354,453,608		
207501		Pengesahan Peraturan Perusahaan dan Pendaftaran Perjanjian Kerja Bersama untuk Perusahaan yang hanya Beroperasi dalam 1 (satu) Daerah Kabupaten/Kota															181,453,608		
207511	Pengesahan Peraturan Perusahaan bagi Perusahaan		Jumlah Syarat Kerja dan PP/ PKB yang disyahkan		Semua Kab/Kota, Semua Kecamatan, Semua Kelurahan				10 Berkas	10 Berkas			38,523,000	38,523,000	Dana Transfer Umum - Dana Bagi Hasil				38,523,000
207513	Penyelenggaraan Pendataan dan Informasi Sarana Hubungan Industrial dan Jaminan Sosial Tenaga Kerja serta Pengupahan		Jumlah Perusahaan yang Menerapkan Norma Kerja dan Jamsostek. Ketersediaan Data Ketenagakerjaan		Semua Kab/Kota, Semua Kecamatan, Semua Kelurahan				608 Perusahaan 100 Perusahaan	608 Perusahaan 100 Perusahaan			142,930,608	142,930,608	Dana Transfer Umum - Dana Bagi Hasil				142,930,608
207502		Pencegahan dan Penyelesaian Perselisihan Hubungan Industrial, Mogok Kerja dan Penutupan Perusahaan di Daerah Kabupaten/Kota															173,000,000		
207521	Pencegahan Perselisihan Hubungan Industrial, Mogok Kerja, dan Penutupan Perusahaan yang Berakibat/Berdamp ak pada Kepentingan di 1 (satu) Daerah Kabupaten/Kota		Persentase Kasus Perselisihan Hubungan Industrial yang diselesaikan						100 %	100 %			52,939,650	52,939,650	Dana Transfer Umum - Dana Bagi Hasil				173,000,000
3		URUSAN PEMERINTAHAN PILIHAN																	

**Perubahan Program dan Kegiatan Perangkat Daerah
Kabupaten Madiun
Tahun 2022**

Unit Organisasi : 2.07.3.31.3.32.01.0000 Dinas Tenaga Kerja

Sub Unit Organisasi : 2.07.3.31.3.32.01.0000 Dinas Tenaga Kerja

Kode	Urusan/ Bidang Urusan/ Program/ Kegiatan/ Sub Kegiatan	Indikator Kinerja			Rencana Tahun 2022								Catatan Penting	Prakiraan Maju Rencana Tahun 2023							
		Capaian Program	Keluaran Sub Kegiatan	Hasil Kegiatan	Lokasi Output Kegiatan	Target Capaian Kinerja				Pagu Indikatif (Rp.)		Sumber Dana		Target Capaian Kinerja		Kebutuhan Dana/ Pagu Indikatif (Rp.)					
						Program		Keluaran Sub Kegiatan		Hasil Kegiatan				Sebelum	Sesudah		Tolok Ukur	Target			
						Sebelum	Sesudah	Sebelum	Sesudah	Sebelum	Sesudah										
3 1																		800,686,000	450,686,000		914,771,017
3 1																		150,000,000	0		150,000,000
3 1			2.															150,000,000	0		150,000,000
3 1			2.																		
3 1	Sosialisasi Peraturan Perundang- Undangan			Jumlah Peserta yang paham tentang aturan cukai					250 Orang	250 Orang			150,000,000	0	DBH CHT						150,000,000
3 1																		599,186,000	399,186,000		670,741,372
3 1			2.															599,186,000	399,186,000		670,741,372
3 1	Penyusunan Rencana Pembangunan Industri Kabupaten/Kota			Peraturan Daerah RPIK					2 Dokumen	2 Dokumen			138,186,000	138,186,000	Pendapatan Bagi Hasil Pajak Rokok - Pembayaran Iuran JKN						138,186,000
3 1	Koordinasi, Sinkronisasi, dan Pelaksanaan Kebijakan Percepatan Pengembangan, Penyebaran dan Perwilayahan Industri			Jumlah Laporan hasil koordinasi					3 Dokumen	3 Dokumen			0	0	Pajak Rokok						21,555,372
3 1	Koordinasi, Sinkronisasi, dan pelaksanaan Pembangunan Sumber Daya Industri			Jumlah lapoan Rencana SIHT					1 Dokumen	1 Dokumen			250,000,000	0	DBH CHT						250,000,000
3 1	Koordinasi, Sinkronisasi, dan Pelaksanaan Pemberdayaan Industri dan Peran Serta Masyarakat			Jumlah IKM yang mampu mengembangkan produk khas daerah Jumlah IKM yang mengembangkan potensi daerah Jumlah Pegawai Dma yang mengikuti sosialisasi					15 IKM 15 IKM	15 IKM 15 IKM 10 orang			211,000,000	261,000,000	Dana Transfer Umum-Dana Alokasi Umum DBH CHT						261,000,000
3 1																		21,500,000	21,500,000		51,920,590
3 1			2.															21,500,000	21,500,000		51,920,590

**Perubahan Program dan Kegiatan Perangkat Daerah
Kabupaten Madiun
Tahun 2022**

Unit Organisasi : 2.07.3.31.3.32.01.0000 Dinas Tenaga Kerja
Sub Unit Organisasi : 2.07.3.31.3.32.01.0000 Dinas Tenaga Kerja

Kode	Urusan/ Bidang Urusan/ Program/ Kegiatan/ Sub Kegiatan	Indikator Kinerja			Rencana Tahun 2022								Catatan Penting	Prakiraan Maju Rencana Tahun 2023				
		Capaian Program	Keluaran Sub Kegiatan	Hasil Kegiatan	Lokasi Output Kegiatan	Target Capaian Kinerja						Pagu Indikatif (Rp.)		Sumber Dana	Target Capaian Kinerja		Kebutuhan Dana/ Pagu Indikatif (Rp.)	
						Program		Keluaran Sub Kegiatan		Hasil Kegiatan		Sebelum			Sesudah	Tolok Ukur		Target
						Sebelum	Sesudah	Sebelum	Sesudah	Sebelum	Sesudah							
3 1 3 0 2.0 1 1	Fasilitasi Pemenuhan Komitmen perolehan IUI, IPUI, IUKI dan IPKI Kewenangan Kabupaten/Kota dalam Sistem Informasi Industri Nasional (SIINas) yang Terintegrasi dengan Sistem Pelayanan Perizinan Berusaha Terintegrasi secara Elektronik		Jumlah IKM yang paham Kepengurusan IUI		Semua Kab/Kota, Semua Kecamatan, Semua Kelurahan				50 IKM	50 IKM			21,500,000	21,500,000	Dana Transfer Umum-Dana Alokasi Umum			51,920,590
3 1 4	PROGRAM PENGELOLAAN SISTEM INFORMASI INDUSTRI NASIONAL												30,000,000	30,000,000			42,109,055	
3 1 4 01	Penyediaan Informasi Industri untuk Informasi Industri untuk IUI, IPUI, IUKI dan IPKI Kewenangan Kabupaten/Kota												30,000,000	30,000,000			42,109,055	
3 1 4 0 2.0 1 1	Fasilitasi Pengumpulan, Pengolahan dan Analisis Data Industri, Data Kawasan Industri serta Data Lain Lingkup Kabupaten/Kota melalui Sistem Informasi Industri Nasional (SIINas)		Jumlah IKM faham perizinan melalui SIINas		Semua Kab/Kota, Semua Kecamatan, Semua Kelurahan				50 IKM	50 IKM			30,000,000	30,000,000	Pendapatan Bagi Hasil Pajak Rokok - Pembayaran Iuran JKN			42,109,055
3 2	URUSAN PEMERINTAHAN BIDANG TRANSMIGRASI												72,774,000	72,774,000			62,029,708	
3 2 4	PROGRAM PENGEMBANGAN KAWASAN TRANSMIGRASI												72,774,000	72,774,000			62,029,708	
3 2 4 01	Pengembangan Satuan Permukiman pada Tahap Kemandirian												72,774,000	72,774,000			62,029,708	
3 2 4 0 2.0 1 2	Penguatan Infrastruktur Sosial, Ekonomi dan Kelembagaan dalam rangka Kemandirian Satuan Permukiman		Jumlah Transmigran yang siap berangkat		Semua Kab/Kota, Semua Kecamatan, Semua Kelurahan				2 KK	2 KK			72,774,000	72,774,000	Dana Transfer Umum - Dana Bagi Hasil			62,029,708
TOTAL													7,442,677,250	7,211,897,250			7,647,146,401	

**Perubahan Program dan Kegiatan Perangkat Daerah
Kabupaten Madiun
Tahun 2022**

Unit Organisasi : 2.09.3.27.0.00.01.0000 Dinas Ketahanan Pangan Dan Peternakan

Sub Unit Organisasi : 2.09.3.27.0.00.01.0000 Dinas Ketahanan Pangan Dan Peternakan

Kode	Urusan/ Bidang Urusan/ Program/ Kegiatan/ Sub Kegiatan	Indikator Kinerja			Rencana Tahun 2022										Catatan Penting	Prakiraan Maju Rencana Tahun 2023							
		Capaian Program	Keluaran Sub Kegiatan	Hasil Kegiatan	Lokasi Output Kegiatan	Target Capaian Kinerja						Pagu Indikatif (Rp.)		Sumber Dana		Target Capaian Kinerja		Kebutuhan Dana/ Pagu Indikatif (Rp.)					
						Program		Keluaran Sub Kegiatan		Hasil Kegiatan						Tolok Ukur	Target						
						Sebelum	Sesudah	Sebelum	Sesudah	Sebelum	Sesudah	Sebelum	Sesudah										
2		URUSAN PEMERINTAHAN WAJIB YANG TIDAK BERKAITAN DENGAN PELAYANAN DASAR																					
2	0	URUSAN PEMERINTAHAN BIDANG PANGAN																5,959,274,080	6,070,101,080		5,157,366,737		
2	0	0	PROGRAM PENUNJANG URUSAN PEMERINTAHAN DAERAH KABUPATEN/KOTA																4,593,356,080	4,704,183,080		3,409,448,737	
2	0	0	2.	Administrasi Keuangan Perangkat Daerah																3,696,917,080	3,774,744,080		2,603,958,737
	0	0	2.0	0	1	Penyediaan Gaji dan Tunjangan ASN		Tersedianya Gaji dan Tunjangan Pegawai		Kab. Madiun, Semua Kecamatan, Semua Kelurahan			12 Bulan	12 Bulan			3,696,917,080	3,774,744,080	Dana Transfer Umum-Dana Alokasi Umum			2,603,958,737	
2	0	0	2.	Administrasi Umum Perangkat Daerah																254,794,105	284,794,105		182,890,000
	0	0	2.0	0	1	Penyediaan Komponen Instalasi Listrik/Penerangan Bangunan Kantor		Tersedianya Komponen Instalasi Listrik/Penerangan		Kab. Madiun, Semua Kecamatan, Semua Kelurahan			12 Bulan	12 Bulan			3,250,000	3,250,000	Dana Transfer Umum-Dana Alokasi Umum			3,250,000	
	0	0	2.0	0	2	Penyediaan Peralatan dan Perlengkapan Kantor		Tersedianya Peralatan dan Perlengkapan Kantor		Kab. Madiun, Semua Kecamatan, Semua Kelurahan			12 Bulan	12 Bulan			121,108,885	121,108,885	Dana Transfer Umum-Dana Alokasi Umum			56,440,000	
	0	0	2.0	0	3	Penyediaan Peralatan Rumah Tangga		Tersedianya Peralatan Rumah Tangga		Kab. Madiun, Semua Kecamatan, Semua Kelurahan			12 Bulan	12 Bulan			14,500,000	14,500,000	Dana Transfer Umum-Dana Alokasi Umum			14,500,000	
	0	0	2.0	0	4	Penyediaan Bahan Logistik Kantor		Terpenuhi Bahan Logistik Kantor		Kab. Madiun, Semua Kecamatan, Semua Kelurahan			12 bulan	12 bulan			34,435,000	34,435,000	Dana Transfer Umum-Dana Alokasi Umum			35,000,000	
	0	0	2.0	0	5	Penyediaan Barang Cetak dan Penggandaan		Tersedianya Barang Cetak dan Penggandaan		Kab. Madiun, Semua Kecamatan, Semua Kelurahan			12 Bulan	12 Bulan			6,700,000	6,700,000	Dana Transfer Umum-Dana Alokasi Umum			6,700,000	
	0	0	2.0	0	6	Penyediaan Bahan Bacaan dan Peraturan Perundang-undangan		Tersedianya bahan bacaan dan peraturan perundang-undangan		Kab. Madiun, Semua Kecamatan, Semua Kelurahan			12 bulan	12 bulan			9,800,220	9,800,220	Dana Transfer Umum-Dana Alokasi Umum			2,000,000	
	0	0	2.0	0	9	Penyelenggaraan Rapat Koordinasi dan Konsultasi SKPD		Terpenuhi Rapat Koordinasi dan Konsultasi SKPD		Kab. Madiun, Semua Kecamatan, Semua Kelurahan			12 bu	12 bu			65,000,000	95,000,000	Dana Transfer Umum - Dana Bagi Hasil Dana Transfer Umum-Dana Alokasi Umum			65,000,000	

**Perubahan Program dan Kegiatan Perangkat Daerah
Kabupaten Madiun
Tahun 2022**

Unit Organisasi : 2.09.3.27.0.00.01.0000 Dinas Ketahanan Pangan Dan Peternakan
Sub Unit Organisasi : 2.09.3.27.0.00.01.0000 Dinas Ketahanan Pangan Dan Peternakan

Kode	Urusan/ Bidang Urusan/ Program/ Kegiatan/ Sub Kegiatan	Indikator Kinerja			Rencana Tahun 2022								Catatan Penting	Prakiraan Maju Rencana Tahun 2023					
		Capaian Program	Keluaran Sub Kegiatan	Hasil Kegiatan	Lokasi Output Kegiatan	Target Capaian Kinerja						Pagu Indikatif (Rp.)		Sumber Dana	Target Capaian Kinerja		Kebutuhan Dana/ Pagu Indikatif (Rp.)		
						Program		Keluaran Sub Kegiatan		Hasil Kegiatan					Tolok Ukur	Target			
						Sebelum	Sesudah	Sebelum	Sesudah	Sebelum	Sesudah	Sebelum						Sesudah	
209107	Pengadaan Barang Milik Daerah Penunjang Urusan Pemerintah Daerah																	90,000,000	
209170	Pengadaan Sarana dan Prasarana Gedung Kantor atau Bangunan Lainnya		Tersedianya Sarana dan Prasarana Gedung Kantor atau Bangunan Lainnya		Kab. Madiun, Semua Kecamatan, Semua Kelurahan			12 Bulan	12 Bulan					30,000,000	30,000,000	Dana Transfer Umum-Dana Alokasi Umum			30,000,000
209171	Pengadaan Sarana dan Prasarana Pendukung Gedung Kantor atau Bangunan Lainnya		Tersedianya Sarana dan Prasarana Pendukung Gedung Kantor atau Bangunan Lainnya		Kab. Madiun, Semua Kecamatan, Semua Kelurahan			12 Bulan	12 Bulan					79,979,895	79,979,895	Dana Transfer Umum-Dana Alokasi Umum			60,000,000
209108	Penyediaan Jasa Penunjang Urusan Pemerintahan Daerah																	280,900,000	
209181	Penyediaan Jasa Surat Menyurat		Tersedianya Jasa Surat Menyurat		Kab. Madiun, Semua Kecamatan, Semua Kelurahan			12 Bulan	12 Bulan					3,400,000	3,400,000	Dana Transfer Umum-Dana Alokasi Umum			3,400,000
209182	Penyediaan Jasa Komunikasi, Sumber Daya Air dan Listrik		Tersedianya Jasa Komunikasi dan Sumber Daya Air Listrik		Kab. Madiun, Semua Kecamatan, Semua Kelurahan			12 Bulan	12 Bulan					77,500,000	77,500,000	Dana Transfer Umum-Dana Alokasi Umum			77,500,000
209184	Penyediaan Jasa Pelayanan Umum Kantor		Tersedianya jasa pelayanan umum kantor (tenaga administrasi, tenaga kebersihan, jasa publikasi, jasa cetak, dsb)					12 bulan	12 bulan					208,540,000	211,540,000	Dana Transfer Umum-Dana Alokasi Umum			200,000,000
209109	Pemeliharaan Barang Milik Daerah Penunjang Urusan Pemerintahan Daerah																	251,700,000	
209192	Penyediaan Jasa Pemeliharaan, Biaya Pemeliharaan, Pajak, dan Perizinan Kendaraan Dinas Operasional atau Lapangan		Tersedianya Jasa Pemeliharaan, Biaya Pemeliharaan dan Perizinan Kendaraan Perorangan dan Kendaraan Dinas Operasional		Kab. Madiun, Semua Kecamatan, Semua Kelurahan			12 Bulan	12 Bulan					140,525,000	140,525,000	Dana Transfer Umum-Dana Alokasi Umum			150,000,000
209196	Pemeliharaan Peralatan dan Mesin Lainnya		Terpeliharanya Peralatan Mesin dan Lainnya (AC, Komputer, Laptop, Printer)		Kab. Madiun, Semua Kecamatan, Semua Kelurahan			12 Bulan	12 Bulan					17,200,000	17,200,000	Dana Transfer Umum-Dana Alokasi Umum			17,200,000

**Perubahan Program dan Kegiatan Perangkat Daerah
Kabupaten Madiun
Tahun 2022**

Unit Organisasi : 2.09.3.27.0.00.01.0000 Dinas Ketahanan Pangan Dan Peternakan
Sub Unit Organisasi : 2.09.3.27.0.00.01.0000 Dinas Ketahanan Pangan Dan Peternakan

Kode	Urusan/ Bidang/ Urusan/ Program/ Kegiatan/ Sub Kegiatan	Indikator Kinerja			Rencana Tahun 2022								Catatan Penting	Prakiraan Maju Rencana Tahun 2023				
		Capaian Program	Keluaran Sub Kegiatan	Hasil Kegiatan	Lokasi Output Kegiatan	Target Capaian Kinerja				Pagu Indikatif (Rp.)		Sumber Dana		Target Capaian Kinerja		Kebutuhan Dana/ Pagu Indikatif (Rp.)		
						Program		Keluaran Sub Kegiatan		Hasil Kegiatan				Sebelum	Sesudah		Tolok Ukur	Target
						Sebelum	Sesudah	Sebelum	Sesudah	Sebelum	Sesudah							
209199	Pemeliharaan/Rehabilitasi Gedung Kantor dan Bangunan Lainnya		Terpeliharanya Gedung Kantor dan Bangunan Lainnya					12 Bulan	12 Bulan			84,500,000	84,500,000	Dana Transfer Umum-Dana Alokasi Umum			84,500,000	
2093	PROGRAM PENINGKATAN DIVERSIFIKASI DAN KETAHANAN PANGAN MASYARAKAT												1,190,918,000	1,190,918,000			1,492,918,000	
209301	Penyediaan dan Penyaluran Pangan Pokok atau Pangan Lainnya sesuai dengan Kebutuhan Daerah Kabupaten/Kota dalam rangka Stabilisasi Pasokan dan Harga Pangan												250,000,000	250,000,000			250,000,000	
209311	Penyediaan Informasi Harga Pangan dan Neraca Bahan Makanan		Jumlah dokumen terkait neraca bahan makanan yang dimanfaatkan		Kab. Madiun, Semua Kecamatan, Semua Kelurahan			1 Dokumen	1 Dokumen			32,476,800	32,476,800	Dana Transfer Umum-Dana Alokasi Umum			50,000,000	
209314	Pemantauan Stok, Pasokan dan Harga Pangan		Jumlah dokumen tentang harga dan neraca pangan strategis yang dapat dimanfaatkan		Kab. Madiun, Semua Kecamatan, Semua Kelurahan			2 dokumen	2 dokumen			117,523,200	117,523,200	Dana Transfer Umum-Dana Alokasi Umum			100,000,000	
209315	Pengembangan Kelembagaan dan Jaringan Distribusi Pangan		Jumlah beras komersil dan beras "segar" TTI yang tersalurkan melalui TTI		Kab. Madiun, Semua Kecamatan, Semua Kelurahan			25 ton	25 ton			100,000,000	100,000,000	PENDAPATAN ASLI DAERAH (PAD)			100,000,000	
209302	Pengelolaan dan Keseimbangan Cadangan Pangan Kabupaten/Kota												262,090,000	262,090,000			262,090,000	
209321	Koordinasi dan Sinkronisasi Pengendalian Cadangan Pangan Kabupaten/Kota		Jumlah Kelompok Lumbung Pangan Masyarakat yang dilatih dan dibina, tentang manajemen pengelolaan lumbung pangan		Kab. Madiun, Semua Kecamatan, Semua Kelurahan			7 Kelompok	7 Kelompok			100,000,000	100,000,000	Pendapatan Bagi Hasil Pajak Rokok - Penegakan Disiplin			100,000,000	
209323	Pengadaan Cadangan Pangan Pemerintah Kabupaten/Kota		Tersedianya Cadangan Pangan Pemerintah Daerah Kabupaten Madiun		Kab. Madiun, Semua Kecamatan, Semua Kelurahan			10 ton	10 ton			162,090,000	162,090,000	Dana Transfer Umum - Dana Bagi Hasil			162,090,000	
209304	Pelaksanaan Pencapaian Target Konsumsi Pangan Perkapita/Tahun sesuai dengan Angka Kecukupan Gizi												678,828,000	678,828,000			980,828,000	
209341	Penyusunan dan Penetapan Target Konsumsi Pangan per Kapita per Tahun		Jumlah dokumen terkait konsumsi pangan yang dapat dimanfaatkan		Kab. Madiun, Semua Kecamatan, Semua Kelurahan			1 dokumen	1 dokumen			100,000,000	100,000,000	PENDAPATAN ASLI DAERAH (PAD)			100,000,000	

**Perubahan Program dan Kegiatan Perangkat Daerah
Kabupaten Madiun
Tahun 2022**

Unit Organisasi : 2.09.3.27.0.00.01.0000 Dinas Ketahanan Pangan Dan Peternakan
Sub Unit Organisasi : 2.09.3.27.0.00.01.0000 Dinas Ketahanan Pangan Dan Peternakan

Kode	Urusan/ Bidang Urusan/ Program/ Kegiatan/ Sub Kegiatan	Indikator Kinerja			Rencana Tahun 2022								Catatan Penting	Prakiraan Maju Rencana Tahun 2023					
		Capaian Program	Keluaran Sub Kegiatan	Hasil Kegiatan	Lokasi Output Kegiatan	Target Capaian Kinerja						Pagu Indikatif (Rp.)		Sumber Dana	Target Capaian Kinerja		Kebutuhan Dana/ Pagu Indikatif (Rp.)		
						Program		Keluaran Sub Kegiatan		Hasil Kegiatan		Sebelum			Sesudah	Tolok Ukur		Target	
						Sebelum	Sesudah	Sebelum	Sesudah	Sebelum	Sesudah								
209342	Pemberdayaan Masyarakat dalam Penganekaragaman Konsumsi Pangan Berbasis Sumber Daya Lokal		Jumlah daerah yang masyarakatnya (kelompok olahan pangan, KWT dan PKK) yang dilatih dan dibina tentang olahan pangan lokal dan pekarangan lestari Jumlah Lomba Cipta Menu		Kab. Madiun, Semua Kecamatan, Semua Kelurahan														880,828,000
2094	PROGRAM PENANGANAN KERAWANAN PANGAN												100,000,000	100,000,000				100,000,000	
209402	Penanganan Kerawanan Pangan Kewenangan Kabupaten/Kota												100,000,000	100,000,000				100,000,000	
209422	Pelaksanaan Pengadaan, Pengelolaan, dan Penyaluran Cadangan Pangan pada Kerawanan Pangan yang Mencakup dalam 1 (satu) Daerah Kabupaten/Kota		Terlaksananya sosialisasi dan penyuluhan tentang kerawanan pangan Tersalurkannya bantuan pangan sehat untuk pencegahan stunting		Kab. Madiun, Semua Kecamatan, Semua Kelurahan														100,000,000
2095	PROGRAM PENGAWASAN KEAMANAN PANGAN												75,000,000	75,000,000				155,000,000	
209501	Pelaksanaan Pengawasan Keamanan Pangan Segar Daerah Kabupaten/Kota												75,000,000	75,000,000				155,000,000	
209512	Sertifikasi Keamanan Pangan Segar Asal Tumbuhan Daerah Kabupaten/Kota		Jumlah pelaku usaha PSAT PDUK yang teregister																0
209513	Registrasi Keamanan Pangan Segar Asal Tumbuhan Daerah Kabupaten/Kota		Jumlah pelaku usaha PSAT PDUK yang teregistrasi null																80,000,000
3	URUSAN PEMERINTAHAN PILIHAN																		
327	URUSAN PEMERINTAHAN BIDANG PERTANIAN												1,061,505,579	1,186,505,579				874,685,579	
3272	PROGRAM PENYEDIAAN DAN PENGEMBANGAN SARANA PERTANIAN												295,000,000	295,000,000				388,180,000	
327203	Peningkatan Mutu dan Peredaran Benih/Bibit Ternak dan Tanaman Pakan Ternak serta Pakan dalam Daerah Kabupaten/Kota												100,000,000	100,000,000				188,180,000	

**Perubahan Program dan Kegiatan Perangkat Daerah
Kabupaten Madiun
Tahun 2022**

Unit Organisasi : 2.09.3.27.0.00.01.0000 Dinas Ketahanan Pangan Dan Peternakan
Sub Unit Organisasi : 2.09.3.27.0.00.01.0000 Dinas Ketahanan Pangan Dan Peternakan

Kode	Urusan/ Bidang Urusan/ Program/ Kegiatan/ Sub Kegiatan	Indikator Kinerja			Rencana Tahun 2022								Catatan Penting	Prakiraan Maju Rencana Tahun 2023						
		Capaian Program	Keluaran Sub Kegiatan	Hasil Kegiatan	Lokasi Output Kegiatan	Target Capaian Kinerja						Pagu Indikatif (Rp.)		Sumber Dana	Target Capaian Kinerja		Kebutuhan Dana/ Pagu Indikatif (Rp.)			
						Program		Keluaran Sub Kegiatan		Hasil Kegiatan		Sebelum			Sesudah	Sebelum		Sesudah	Tolok Ukur	Target
						Sebelum	Sesudah	Sebelum	Sesudah	Sebelum	Sesudah									
320203	Pengawasan Mutu Benih/Bibit Ternak, Bahan Pakan/Pakan/Tanaman Skala Kecil		Jumlah petugas kawin suntik (inseminator) yang dilatih dan dibina tentang inseminasi buatan dan manajemen reproduksi sapi	Kab. Madiun, Semua Kecamatan, Semua Kelurahan				40 orang	40 orang					100,000,000	100,000,000	Dana Transfer Umum - Dana Bagi Hasil			188,180,000	
320205	Pengendalian dan Pengawasan Penyediaan dan Peredaran Benih/Bibit Ternak, dan Hijauan Pakan Ternak dalam Daerah Kabupaten/Kota														195,000,000	195,000,000			200,000,000	
320205	Pengendalian Penyediaan Benih/Bibit Ternak dan Hijauan Pakan Ternak													195,000,000	195,000,000	Dana Transfer Umum-Dana Alokasi Umum			200,000,000	
3203	PROGRAM PENYEDIAAN DAN PENGEMBANGAN PRASARANA PERTANIAN														485,944,579	485,944,579			185,944,579	
320302	Pembangunan Prasarana Pertanian														485,944,579	485,944,579			185,944,579	
3203029	Pembangunan, Rehabilitasi dan Pemeliharaan Prasarana Pertanian Lainnya		Jumlah bank pakan ternak dan sarana prasarannya yang terbangun Sarana Prasarana Peternakan yang dipelihara atau dibangun					1 paket	1 paket					485,944,579	485,944,579	PENDAPATAN ASLI DAERAH (PAD) Dana Transfer Khusus - Dana Alokasi Khusus Fisik			185,944,579	
3204	PROGRAM PENGENDALIAN KESEHATAN HEWAN DAN KESEHATAN MASYARAKAT VETERINER														210,561,000	310,561,000			220,561,000	
320401	Penjaminan Kesehatan Hewan, Penutupan dan Pembukaan Daerah Wabah Penyakit Hewan Menular Dalam Daerah Kabupaten/Kota														210,561,000	210,561,000			110,561,000	
3204011	Pengendalian dan Penanggulangan Penyakit Hewan dan Zoonosis		Jumlah lokasi pembinaan dan pemeliharaan kesehatan dan pencegahan penyakit menular ternak	Kab. Madiun, Semua Kecamatan, Semua Kelurahan				15 kecamatan	15 kecamatan					210,561,000	210,561,000	Dana Transfer Umum-Dana Alokasi Umum Dana Transfer Khusus - Dana Alokasi Khusus Non Fisik Pendapatan Bagi Hasil Pajak Rokok - Penegakan Disiplin			110,561,000	
320403	Pengelolaan Pelayanan Jasa Laboratorium dan Jasa Medik Veteriner dalam Daerah Kabupaten/Kota														0	100,000,000			110,000,000	
3204032	Penyediaan Pelayanan Jasa Medik Veteriner		Jumlah paket obat-obatan untuk pelayanan kesehatan hewan						2 paket					0	100,000,000	Dana Transfer Khusus - Dana Alokasi Khusus Non Fisik			110,000,000	

**Perubahan Program dan Kegiatan Perangkat Daerah
Kabupaten Madiun
Tahun 2022**

Unit Organisasi : 2.09.3.27.0.00.01.0000 Dinas Ketahanan Pangan Dan Peternakan

Sub Unit Organisasi : 2.09.3.27.0.00.01.0000 Dinas Ketahanan Pangan Dan Peternakan

Kode	Urusan/ Bidang Urusan/ Program/ Kegiatan/ Sub Kegiatan	Indikator Kinerja			Rencana Tahun 2022								Catatan Penting	Prakiraan Maju Rencana Tahun 2023						
		Capaian Program	Keluaran Sub Kegiatan	Hasil Kegiatan	Lokasi Output Kegiatan	Target Capaian Kinerja				Pagu Indikatif (Rp.)		Sumber Dana		Target Capaian Kinerja		Kebutuhan Dana/ Pagu Indikatif (Rp.)				
						Program		Keluaran Sub Kegiatan		Hasil Kegiatan				Sebelum	Sesudah		Tolok Ukur	Target		
						Sebelum	Sesudah	Sebelum	Sesudah	Sebelum	Sesudah									
3 2 7 7	0 7	PROGRAM PENYULUHAN PERTANIAN											70,000,000	95,000,000				80,000,000		
3 2 7 7	0 7 2. 01	Pelaksanaan Penyuluhan Pertanian											70,000,000	95,000,000				80,000,000		
3 2 7 7	0 7 2.0 1 2	Pengembangan Kapasitas Kelembagaan Petani di Kecamatan dan Desa		Meningkatnya kapasitas kelembagaan kelompok ternak dan pelaku usaha peternakan						15 kecamatan	15 kecamatan			70,000,000	95,000,000	Dana Transfer Umum - Dana Bagi Hasil Dana Transfer Umum-Dana Alokasi Umum				80,000,000
TOTAL												7,020,779,659	7,256,606,659				6,032,052,316			

**Perubahan Program dan Kegiatan Perangkat Daerah
Kabupaten Madiun
Tahun 2022**

Unit Organisasi : 2.11.0.00.0.00.01.0000 Dinas Lingkungan Hidup
Sub Unit Organisasi : 2.11.0.00.0.00.01.0000 Dinas Lingkungan Hidup

Kode	Urusan/ Bidang/ Urusan/ Program/ Kegiatan/ Sub Kegiatan	Indikator Kinerja			Rencana Tahun 2022										Catatan Penting	Prakiraan Maju Rencana Tahun 2023						
		Capaian Program	Keluaran Sub Kegiatan	Hasil Kegiatan	Lokasi Output Kegiatan	Target Capaian Kinerja						Pagu Indikatif (Rp.)		Sumber Dana		Target Capaian Kinerja		Kebutuhan Dana/ Pagu Indikatif (Rp.)				
						Program		Keluaran Sub Kegiatan		Hasil Kegiatan						Tolok Ukur	Target					
						Sebelum	Sesudah	Sebelum	Sesudah	Sebelum	Sesudah	Sebelum	Sesudah									
2					URUSAN PEMERINTAHAN WAJIB YANG TIDAK BERKAITAN DENGAN PELAYANAN DASAR																	
2	1				URUSAN PEMERINTAHAN BIDANG LINGKUNGAN HIDUP										20,227,044,651	25,673,376,651			17,148,453,490			
2	1	0			PROGRAM PENUNJANG URUSAN PEMERINTAHAN DAERAH KABUPATEN/KOTA										13,606,192,636	13,947,524,636			11,223,453,490			
2	1	0	2.		Perencanaan, Penganggaran, dan Evaluasi Kinerja Perangkat Daerah										164,850,000	164,850,000			170,000,000			
	1	0	2.0	0	Koordinasi dan Penyusunan Laporan Capaian Kinerja dan Ikhtisar Realisasi Kinerja SKPD		Jumlah dokumen yang tersusun		Semua Kab/Kota, Semua Kecamatan, Semua Kelurahan				14 dokumen	14 dokumen			164,850,000	164,850,000	PENDAPATAN ASLI DAERAH (PAD)			170,000,000
2	1	0	2.		Administrasi Keuangan Perangkat Daerah										9,922,703,689	10,108,785,689			9,950,000,000			
	1	0	2.0	0	Penyediaan Gaji dan Tunjangan ASN		Persentase gaji ASN yang terbayar		Semua Kab/Kota, Semua Kecamatan, Semua Kelurahan				100 %	100 %			9,922,703,689	10,108,785,689	Dana Transfer Umum-Dana Alokasi Umum			9,950,000,000
2	1	0	2.		Administrasi Umum Perangkat Daerah										456,296,216	486,296,216			246,500,000			
	1	0	2.0	0	Penyediaan Komponen Instalasi Listrik/Penerangan Bangunan Kantor		Jumlah alat listrik yang tersedia		Semua Kab/Kota, Semua Kecamatan, Semua Kelurahan				12 bulan	12 bulan			2,408,560	2,408,560	Dana Transfer Umum-Dana Alokasi Umum			3,000,000
	1	0	2.0	0	Penyediaan Peralatan dan Perlengkapan Kantor		Jumlah peralatan dan perlengkapan kantor yang tercukupi		Semua Kab/Kota, Semua Kecamatan, Semua Kelurahan				12 bulan	12 bulan			71,349,300	71,349,300	Dana Transfer Umum-Dana Alokasi Umum			20,500,000
	1	0	2.0	0	Penyediaan Peralatan Rumah Tangga		Jumlah Peralatan yang terpelihara		Semua Kab/Kota, Semua Kecamatan, Semua Kelurahan				12 bulan	12 bulan			21,579,690	21,579,690	Dana Transfer Umum-Dana Alokasi Umum			22,000,000
	1	0	2.0	0	Penyediaan Bahan Logistik Kantor		Jumlah sarana prasarana ASN yang terpenuhi		Semua Kab/Kota, Semua Kecamatan, Semua Kelurahan				12 bulan	12 bulan			69,517,987	69,517,987	Dana Transfer Umum-Dana Alokasi Umum			70,000,000

**Perubahan Program dan Kegiatan Perangkat Daerah
Kabupaten Madiun
Tahun 2022**

Unit Organisasi : 2.11.0.00.0.00.01.0000 Dinas Lingkungan Hidup
Sub Unit Organisasi : 2.11.0.00.0.00.01.0000 Dinas Lingkungan Hidup

Kode	Urusan/ Bidang Urusan/ Program/ Kegiatan/ Sub Kegiatan	Indikator Kinerja			Rencana Tahun 2022								Catatan Penting	Prakiraan Maju Rencana Tahun 2023				
		Capaian Program	Keluaran Sub Kegiatan	Hasil Kegiatan	Lokasi Output Kegiatan	Target Capaian Kinerja						Pagu Indikatif (Rp.)		Sumber Dana	Target Capaian Kinerja		Kebutuhan Dana/ Pagu Indikatif (Rp.)	
						Program		Keluaran Sub Kegiatan		Hasil Kegiatan					Tolok Ukur	Target		
						Sebelum	Sesudah	Sebelum	Sesudah	Sebelum	Sesudah	Sebelum						Sesudah
21102005	Penyediaan Barang Cetak dan Penggandaan		Jumlah barang cetak dan penggandaan yang tersedia		Semua Kab/Kota, Semua Kecamatan, Semua Kelurahan			12 bulan	12 bulan			32,579,679	32,579,679	Dana Transfer Umum-Dana Alokasi Umum			33,000,000	
21102006	Penyediaan Bahan Bacaan dan Peraturan Perundang-undangan		Jumlah bahan bacaan yang tersedia		Semua Kab/Kota, Semua Kecamatan, Semua Kelurahan			12 bulan	12 bulan			8,724,000	8,724,000	Dana Transfer Umum-Dana Alokasi Umum			9,000,000	
21102009	Penyelenggaraan Rapat Koordinasi dan Konsultasi SKPD		Jumlah perjalanan dinas yang dilakukan		Semua Kab/Kota, Semua Kecamatan, Semua Kelurahan			12 bulan	12 bulan			250,137,000	280,137,000	Dana Transfer Umum-Dana Alokasi Umum			89,000,000	
21102008	Penyediaan Jasa Penunjang Urusan Pemerintahan Daerah											2,809,803,044	2,935,053,044			610,000,000		
211020082	Penyediaan Jasa Komunikasi, Sumber Daya Air dan Listrik		Jumlah rekening listrik, air, internet yang terbayar		Semua Kab/Kota, Semua Kecamatan, Semua Kelurahan			12 bulan	12 bulan			109,851,912	109,851,912	Dana Transfer Umum-Dana Alokasi Umum Dana Transfer Umum-Dana Alokasi Umum			110,000,000	
211020084	Penyediaan Jasa Pelayanan Umum Kantor		Jumlah gaji tenaga kontrak yang terbayar		Semua Kab/Kota, Semua Kecamatan, Semua Kelurahan			12 bulan	12 bulan			2,699,951,132	2,825,201,132	PENDAPATAN ASLI DAERAH (PAD) Dana Transfer Umum-Dana Alokasi Umum Dana Transfer Umum-Dana Alokasi Umum			500,000,000	
21102009	Pemeliharaan Barang Milik Daerah Penunjang Urusan Pemerintahan Daerah											252,539,687	252,539,687			246,953,490		
211020091	Penyediaan Jasa Pemeliharaan, Biaya Pemeliharaan dan Pajak Kendaraan Perorangan Dinas atau Kendaraan Dinas Jabatan		Jumlah kendaraan dias yang terpelihara		Semua Kab/Kota, Semua Kecamatan, Semua Kelurahan			12 bulan	12 bulan			184,841,435	184,841,435	Dana Transfer Umum-Dana Alokasi Umum			185,000,000	
211020095	Pemeliharaan Mebel		Jumlah mebel yang terpelihara		Semua Kab/Kota, Semua Kecamatan, Semua Kelurahan			12 bulan	12 bulan			16,804,882	16,804,882	Dana Transfer Umum-Dana Alokasi Umum			10,000,000	

**Perubahan Program dan Kegiatan Perangkat Daerah
Kabupaten Madiun
Tahun 2022**

Unit Organisasi : 2.11.0.00.0.00.01.0000 Dinas Lingkungan Hidup
Sub Unit Organisasi : 2.11.0.00.0.00.01.0000 Dinas Lingkungan Hidup

Kode	Urusan/ Bidang Urusan/ Program/ Kegiatan/ Sub Kegiatan	Indikator Kinerja			Rencana Tahun 2022								Catatan Penting	Prakiraan Maju Rencana Tahun 2023				
		Capaian Program	Keluaran Sub Kegiatan	Hasil Kegiatan	Lokasi Output Kegiatan	Target Capaian Kinerja				Pagu Indikatif (Rp.)		Sumber Dana		Target Capaian Kinerja		Kebutuhan Dana/ Pagu Indikatif (Rp.)		
						Program		Keluaran Sub Kegiatan		Hasil Kegiatan				Sebelum	Sesudah		Tolok Ukur	Target
						Sebelum	Sesudah	Sebelum	Sesudah	Sebelum	Sesudah							
210206	Pemeliharaan Peralatan dan Mesin Lainnya		Jumlah peralatan kator yag terpelihara		Semua Kab/Kota, Semua Kecamatan, Semua Kelurahan			12 bulan	12 bulan			31,368,205	31,368,205	Dana Transfer Umum-Dana Alokasi Umum			31,103,490	
210209	Pemeliharaan/Rehabilitasi Gedung Kantor dan Bangunan Lainnya		Jumlah Gedung yang terpelihara		Semua Kab/Kota, Semua Kecamatan, Semua Kelurahan			12 bulan	12 bulan			19,525,165	19,525,165	Dana Transfer Umum-Dana Alokasi Umum			20,850,000	
2102	PROGRAM PERENCANAAN LINGKUNGAN HIDUP												806,908,300	806,908,300			760,000,000	
210202	Penyelenggaraan Kajian Lingkungan Hidup Strategis (KLHS) Kabupaten/Kota												806,908,300	806,908,300			760,000,000	
210201	Pembuatan dan Pelaksanaan KLHS Rencana Tata Ruang		Jumlah dokumen KLHS rencana tata ruang yang tersusun		Semua Kab/Kota, Semua Kecamatan, Semua Kelurahan			2 dokumen	2 dokumen			0	0	Dana Insentif Daerah			160,000,000	
210202	Pembuatan dan Pelaksanaan KLHS RPJPD/RPJMD		jumlah dokumen yang tersusun		Semua Kab/Kota, Semua Kecamatan, Semua Kelurahan			2 dokumen	2 dokumen			0	0	Dana Insentif Daerah			300,000,000	
210203	Pembuatan dan Pelaksanaan KLHS untuk KRP yang Berpotensi Menimbulkan Dampak/Resiko Lingkungan Hidup		Jumlah dokumen yang tersusun		Semua Kab/Kota, Semua Kecamatan, Semua Kelurahan			2 dokumen	2 dokumen			806,908,300	806,908,300	Dana Insentif Daerah			300,000,000	
2103	PROGRAM PENGENDALIAN PENCEMARAN DAN/ATAU KERUSAKAN LINGKUNGAN HIDUP												847,409,134	814,369,134			1,075,000,000	
210301	Pencegahan Pencemaran dan/atau Kerusakan Lingkungan Hidup Kabupaten/Kota												520,769,500	487,729,500			625,000,000	
210301	Koordinasi, Sinkronisasi, dan Pelaksanaan Pencegahan Pencemaran Lingkungan Hidup Dilaksanakan terhadap Media Tanah, Air, Udara, dan Laut		Jumlah lokasi titik pantau Persentase limbah industri sesua bak mutu		Semua Kab/Kota, Semua Kecamatan, Semua Kelurahan			20 sampler 100 %	20 sampler 100 %			175,175,000	175,175,000	Dana Insentif Daerah			200,000,000	

**Perubahan Program dan Kegiatan Perangkat Daerah
Kabupaten Madiun
Tahun 2022**

Unit Organisasi : 2.11.0.00.0.00.01.0000 Dinas Lingkungan Hidup
Sub Unit Organisasi : 2.11.0.00.0.00.01.0000 Dinas Lingkungan Hidup

Kode	Urusan/ Bidang/ Kegiatan/ Sub Kegiatan	Indikator Kinerja			Rencana Tahun 2022								Catatan Penting	Prakiraan Maju Rencana Tahun 2023				
		Capaian Program	Keluaran Sub Kegiatan	Hasil Kegiatan	Lokasi Output Kegiatan	Target Capaian Kinerja				Pagu Indikatif (Rp.)		Sumber Dana		Target Capaian Kinerja		Kebutuhan Dana/ Pagu Indikatif (Rp.)		
						Program		Keluaran Sub Kegiatan		Hasil Kegiatan				Sebelum	Sesudah		Tolok Ukur	Target
						Sebelum	Sesudah	Sebelum	Sesudah	Sebelum	Sesudah							
21020312	Koordinasi, Sinkronisasi dan Pelaksanaan Pengendalian Emisi Gas Rumah Kaca, Mitigasi dan Adaptasi Perubahan Iklim		Jumlah pembuatan biopori yang diadakan Jumlah sumur resapan yang diadakan		Semua Kab/Kota, Semua Kecamatan, Semua Kelurahan			5 buah 5 sumur	5 buah 5 sumur			95,000,000	61,960,000	Dana Transfer Umum - Dana Bagi Hasil			150,000,000	
210313	Pengelolaan Laboratorium Lingkungan Hidup Kabupaten/Kota		Persentase sarana dan prasarana laboratorium yang tersedia		Semua Kab/Kota, Semua Kecamatan, Semua Kelurahan			40 %	40 %			250,594,500	250,594,500	Dana Insentif Daerah			275,000,000	
210302	Penanggulangan Pencemaran dan/atau Kerusakan Lingkungan Hidup Kabupaten/Kota												196,399,200	196,399,200			300,000,000	
210321	Pemberian Informasi Peringatan Pencemaran dan/atau Kerusakan Lingkungan Hidup pada Masyarakat		Jumlah informasi pencemaran lingkungan hidup yang diadakan		Semua Kab/Kota, Semua Kecamatan, Semua Kelurahan			50 buah	50 buah			100,000,000	100,000,000	Dana Insentif Daerah			150,000,000	
210323	Penghentian Pencemaran dan/atau Kerusakan Lingkungan Hidup		Jumlah pengawasan limbah yang diadakan		Semua Kab/Kota, Semua Kecamatan, Semua Kelurahan			10 usaha	10 usaha			96,399,200	96,399,200	Dana Insentif Daerah			150,000,000	
210303	Pemulihan Pencemaran dan/atau Kerusakan Lingkungan Hidup Kabupaten/Kota												130,240,434	130,240,434			150,000,000	
210334	Koordinasi, Sinkronisasi dan Pelaksanaan Rehabilitasi		jumlah koordinasi yang dilakukan		Semua Kab/Kota, Semua Kecamatan, Semua Kelurahan			12 kali	12 kali			130,240,434	130,240,434	Dana Insentif Daerah			150,000,000	
2104	PROGRAM PENGELOLAAN KEANEKARAGAMAN HAYATI (KEHATI)												1,855,000,000	2,888,040,000			1,255,000,000	
210401	Pengelolaan Keanekaragaman Hayati Kabupaten/Kota												1,855,000,000	2,888,040,000			1,255,000,000	
210414	Pengelolaan Ruang Terbuka Hijau (RTH)		Jumlah lampu hias yang terpelihara Jumlah taman yang terpelihara		Semua Kab/Kota, Semua Kecamatan, Semua Kelurahan			10 taman 15 taman	10 taman 15 taman			1,720,000,000	2,720,000,000	PENDAPATAN ASLI DAERAH (PAD) Dana Transfer Khusus - Dana Alokasi Khusus Non Fisik			1,100,000,000	

**Perubahan Program dan Kegiatan Perangkat Daerah
Kabupaten Madiun
Tahun 2022**

Unit Organisasi : 2.11.0.00.0.00.01.0000 Dinas Lingkungan Hidup
Sub Unit Organisasi : 2.11.0.00.0.00.01.0000 Dinas Lingkungan Hidup

Kode	Urusan/ Bidang/ Urusan/ Program/ Kegiatan/ Sub Kegiatan	Indikator Kinerja			Rencana Tahun 2022								Catatan Penting	Prakiraan Maju Rencana Tahun 2023				
		Capaian Program	Keluaran Sub Kegiatan	Hasil Kegiatan	Lokasi Output Kegiatan	Target Capaian Kinerja				Pagu Indikatif (Rp.)		Sumber Dana		Target Capaian Kinerja		Kebutuhan Dana/ Pagu Indikatif (Rp.)		
						Program		Keluaran Sub Kegiatan		Hasil Kegiatan				Sebelum	Sesudah		Tolok Ukur	Target
						Sebelum	Sesudah	Sebelum	Sesudah	Sebelum	Sesudah							
210205	Pengelolaan Taman Keanekaragaman Hayati Lainnya		Persentase satwa yang terpelihara		Semua Kab/Kota, Semua Kecamatan, Semua Kelurahan			100 %	100 %			80,000,000	113,040,000	Dana Transfer Umum - Dana Bagi Hasil Dana Transfer Khusus - Dana Alokasi Khusus Non Fisik			95,000,000	
210207	Pengelolaan Sarana dan Prasarana Keanekaragaman Hayati		Jumlah desa Berseri yang di bina Jumlah Desa Poklim yang di bina		Semua Kab/Kota, Semua Kecamatan, Semua Kelurahan			3 desa	3 desa			55,000,000	55,000,000	PENDAPATAN ASLI DAERAH (PAD)			60,000,000	
2105	PROGRAM PENGENDALIAN BAHAN BERBAHAYA DAN BERACUN (B3) DAN LIMBAH BAHAN BERBAHAYA DAN BERACUN (LIMBAH B3)										9,458,000	9,458,000			10,000,000			
210501	Penyimpanan Sementara Limbah B3										9,458,000	9,458,000			10,000,000			
210512	Verifikasi Lapangan untuk Memastikan Pemenuhan Persyaratan Administrasi dan Teknis Penyimpanan Sementara Limbah B3		jumlah verifikasi dokumen yang terlaksana		Semua Kab/Kota, Semua Kecamatan, Semua Kelurahan			15 dokumen	15 dokumen			9,458,000	9,458,000	Dana Transfer Umum - Dana Bagi Hasil			10,000,000	
2106	PROGRAM PEMBINAAN DAN PENGAWASAN TERHADAP IZIN LINGKUNGAN DAN IZIN PERLINDUNGAN DAN PENGELOLAAN LINGKUNGAN HIDUP (PPLH)										5,600,000	5,600,000			30,000,000			
210601	Pembinaan dan Pengawasan Terhadap Usaha dan/atau Kegiatan yang Izin Lingkungan dan Izin PPLH diterbitkan oleh Pemerintah Daerah Kabupaten/Kota										5,600,000	5,600,000			30,000,000			
210611	Fasilitasi Pemenuhan Ketentuan dan Kewajiban Izin Lingkungan dan/atau Izin PPLH		Jumlah dokumen yang tersusun		Semua Kab/Kota, Semua Kecamatan, Semua Kelurahan			2 dokumen	2 dokumen			5,600,000	5,600,000	Dana Insentif Daerah			15,000,000	
2108	PROGRAM PENINGKATAN PENDIDIKAN, PELATIHAN DAN PENYULUHAN LINGKUNGAN HIDUP UNTUK MASYARAKAT										154,822,000	154,822,000			300,000,000			
210801	Penyelenggaraan Pendidikan, Pelatihan, dan Penyuluhan Lingkungan Hidup untuk Lembaga Kemasyarakatan Tingkat Daerah Kabupaten/Kota										154,822,000	154,822,000			300,000,000			
210811	Peningkatan Kapasitas dan Kompetensi Sumber Daya Manusia Bidang Lingkungan Hidup untuk Lembaga Kemasyarakatan		Jumlah pembinaan yang dilaksanakan		Semua Kab/Kota, Semua Kecamatan, Semua Kelurahan			5 kali	5 kali			31,018,650	31,018,650	Pajak Rokok			50,000,000	

**Perubahan Program dan Kegiatan Perangkat Daerah
Kabupaten Madiun
Tahun 2022**

Unit Organisasi : 2.11.0.00.0.00.01.0000 Dinas Lingkungan Hidup
Sub Unit Organisasi : 2.11.0.00.0.00.01.0000 Dinas Lingkungan Hidup

Kode	Urusan/ Bidang Urusan/ Program/ Kegiatan/ Sub Kegiatan	Indikator Kinerja			Rencana Tahun 2022								Catatan Penting	Prakiraan Maju Rencana Tahun 2023						
		Capaian Program	Keluaran Sub Kegiatan	Hasil Kegiatan	Lokasi Output Kegiatan	Target Capaian Kinerja						Pagu Indikatif (Rp.)		Sumber Dana	Target Capaian Kinerja		Kebutuhan Dana/ Pagu Indikatif (Rp.)			
						Program		Keluaran Sub Kegiatan		Hasil Kegiatan		Sebelum			Sesudah	Sebelum		Sesudah	Tolok Ukur	Target
						Sebelum	Sesudah	Sebelum	Sesudah	Sebelum	Sesudah									
210201	Pendampingan Gerakan Peduli Lingkungan Hidup		Jumlah pembinaan sekolah Adiwiyata Jumlah tanaman adiwiyata yang diadakan		Semua Kab/Kota, Semua Kecamatan, Semua Kelurahan			30 sekolah	30 sekolah			123,803,350	123,803,350	Pajak Rokok			150,000,000			
210203	Penyelenggaraan Penyuluhan dan Kampanye Lingkungan Hidup		Jmlah penyuluhan yang dilaksanakan		Semua Kab/Kota, Semua Kecamatan, Semua Kelurahan			1 kali	1 kali			0	0	Pajak Rokok			100,000,000			
2109	PROGRAM PENGHARGAAN LINGKUNGAN HIDUP UNTUK MASYARAKAT												176,243,000	176,243,000			120,000,000			
210901	Pemberian Penghargaan Lingkungan Hidup Tingkat Daerah Kabupaten/Kota												176,243,000	176,243,000			120,000,000			
210911	Penilaian Kinerja Masyarakat/Lemba ga Masyarakat/Dunia Usaha/Dunia Pendidikan/ Filantropi dalam Perlindungan dan Pengelolaan Lingkungan Hidup		Jumlah kantor yang di nilai Jumlah pembinaan sekolah adiwiyata jumlah peserta putra-putri lingkungan		Semua Kab/Kota, Semua Kecamatan, Semua Kelurahan			68 kantor 80 sekolah 100 peserta	68 kantor 80 sekolah 100 peserta			176,243,000	176,243,000	Pajak Rokok			120,000,000			
2110	PROGRAM PENANGANAN PENGADUAN LINGKUNGAN HIDUP												530,800,000	130,800,000			170,000,000			
211001	Penyelesaian Pengaduan Masyarakat di Bidang Perlindungan dan Pengelolaan Lingkungan Hidup (PPLH) Kabupaten/Kota												530,800,000	130,800,000			170,000,000			
211011	Pengelolaan Pengaduan Masyarakat terhadap PPLH Kabupaten/Kota		Jumlah pengaduan yang ditindaklanjuti		Semua Kab/Kota, Semua Kecamatan, Semua Kelurahan			30 pengaduan	30 pengaduan			530,800,000	130,800,000	PENDAPATAN ASLI DAERAH (PAD)			170,000,000			
2111	PROGRAM PENGELOLAAN PERSAMPAHAN												2,234,611,581	6,739,611,581			2,205,000,000			
211101	Pengelolaan Sampah												2,234,611,581	6,739,611,581			2,205,000,000			
211102	Pengurangan Sampah dengan melakukan Pembatasan, Pendaauran Ulang dan Pemanfaatan Kembali		Jumlah penataan TPA yan diadakan Persentase TPA yang terpelihara		Semua Kab/Kota, Semua Kecamatan, Semua Kelurahan			4 kali 4 kali	4 kali 4 kali			55,442,325	55,442,325	PENDAPATAN ASLI DAERAH (PAD)			250,000,000			

**Perubahan Program dan Kegiatan Perangkat Daerah
Kabupaten Madiun
Tahun 2022**

Unit Organisasi : 2.11.0.00.0.00.01.0000 Dinas Lingkungan Hidup
Sub Unit Organisasi : 2.11.0.00.0.00.01.0000 Dinas Lingkungan Hidup

Kode	Urusan/ Bidang Urusan/ Program/ Kegiatan/ Sub Kegiatan	Indikator Kinerja			Rencana Tahun 2022								Catatan Penting	Prakiraan Maju Rencana Tahun 2023				
		Capaian Program	Keluaran Sub Kegiatan	Hasil Kegiatan	Lokasi Output Kegiatan	Target Capaian Kinerja				Pagu Indikatif (Rp.)		Sumber Dana		Target Capaian Kinerja		Kebutuhan Dana/ Pagu Indikatif (Rp.)		
						Program		Keluaran Sub Kegiatan		Hasil Kegiatan				Sebelum	Sesudah		Tolok Ukur	Target
						Sebelum	Sesudah	Sebelum	Sesudah	Sebelum	Sesudah							
2 1 1 1 1 3 0	Penanganan Sampah dengan melakukan Pemilahan, Pengumpulan, Pengangkutan, Pengolahan, dan Pemrosesan Akhir Sampah di TPA/TPST/SPA Kabupaten/Kota		Jumlah kendaraan operasional sampah yang terpelihara		Semua Kab/Kota, Semua Kecamatan, Semua Kelurahan			12 bulan	12 bulan			992,523,616	992,523,616	PENDAPATAN ASLI DAERAH (PAD)			1,000,000,000	
2 1 1 1 1 4 0	Peningkatan Peran serta Masyarakat dalam Pengelolaan Persampahan		Tersedianya Sarana Prasarana Pengelolaan Sampah		Semua Kab/Kota, Semua Kecamatan, Semua Kelurahan			20 titik	1 lokasi			526,729,000	526,729,000	Dana Transfer Khusus - Dana Alokasi Khusus Fisik			55,000,000	
2 1 1 1 1 5 0	Koordinasi dan Sinkronisasi Penyediaan Sarana dan Prasarana Pengelolaan Persampahan		Jumlah sarana prasarana persampahan yang tersedia		Semua Kab/Kota, Semua Kecamatan, Semua Kelurahan			1 paket	1 paket			41,248,000	26,618,000	Dana Transfer Umum - Dana Bagi Hasil			550,000,000	
2 1 1 1 1 7 0	Penyediaan Sarana dan Prasarana Pengelolaan Persampahan di TPA/TPST/SPA Kabupaten/Kota		Jumlah sarana prasarana TPA yang tersedia		Semua Kab/Kota, Semua Kecamatan, Semua Kelurahan			10 buah	10 buah			618,668,640	5,138,298,640	Dana Transfer Umum - Dana Bagi Hasil DBH CHT			350,000,000	
TOTAL												20,227,044,651	25,673,376,651			17,148,453,490		

**Perubahan Program dan Kegiatan Perangkat Daerah
Kabupaten Madiun
Tahun 2022**

Unit Organisasi : 2.12.0.00.0.00.01.0000 Dinas Kependudukan dan Pencatatan Sipil

Sub Unit Organisasi : 2.12.0.00.0.00.01.0000 Dinas Kependudukan dan Pencatatan Sipil

Kode	Urusan/ Bidang Urusan/ Program/ Kegiatan/ Sub Kegiatan	Indikator Kinerja			Rencana Tahun 2022								Catatan Penting	Prakiraan Maju Rencana Tahun 2023						
		Capaian Program	Keluaran Sub Kegiatan	Hasil Kegiatan	Lokasi Output Kegiatan	Target Capaian Kinerja				Pagu Indikatif (Rp.)		Sumber Dana		Target Capaian Kinerja		Kebutuhan Dana/ Pagu Indikatif (Rp.)				
						Program		Keluaran Sub Kegiatan		Hasil Kegiatan				Sebelum	Sesudah		Tolok Ukur	Target		
						Sebelum	Sesudah	Sebelum	Sesudah	Sebelum	Sesudah									
2		URUSAN PEMERINTAHAN WAJIB YANG TIDAK BERKAITAN DENGAN PELAYANAN DASAR																		
2	1 2	URUSAN PEMERINTAHAN BIDANG ADMINISTRASI KEPENDUDUKAN DAN PENCATATAN SIPIL											6,003,050,993	6,984,676,236		6,577,002,043				
2	1 2	0 1	PROGRAM PENUNJANG URUSAN PEMERINTAHAN DAERAH KABUPATEN/KOTA											4,738,878,546	5,022,436,045		5,259,736,979			
2	1 2	0 1	2. 01	Perencanaan, Penganggaran, dan Evaluasi Kinerja Perangkat Daerah											7,106,000	7,106,000		198,100,000		
2	1 2	0 1	2.0 1 2	0 1 2	Koordinasi dan Penyusunan Dokumen RKA- SKPD		Terlaksananya asistensi penyusunan RKA DAKNF		Kab. Madiun, Semua Kecamatan, Semua Kelurahan			100 rupiah	100 rupiah			0	0	Dana Transfer Umum-Dana Alokasi Umum		18,100,000
2	1 2	0 1	2.0 1 6	0 1 6	Koordinasi dan Penyusunan Laporan Capaian Kinerja dan Ikhtisar Realisasi Kinerja SKPD										7,106,000	7,106,000	Dana Transfer Umum-Dana Alokasi Umum		30,000,000	
2	1 2	0 1	2. 02	Administrasi Keuangan Perangkat Daerah											3,781,757,677	3,854,144,177		3,781,757,677		
2	1 2	0 1	2.0 1 1	0 1 1	Penyediaan Gaji dan Tunjangan ASN		ketersediaan gaji dan tunjangan ASN		Semua Kab/Kota, Semua Kecamatan, Semua Kelurahan			100 rupiah	100 rupiah			3,781,757,677	3,854,144,177	Dana Transfer Umum - Dana Alokasi Umum		3,781,757,677
2	1 2	0 1	2. 06	Administrasi Umum Perangkat Daerah											349,014,727	391,284,727		755,000,000		
2	1 2	0 1	2.0 1 6	0 1 1	Penyediaan Komponen Instalasi Listrik/Penerangan Bangunan Kantor		ketersediaan komponen instalasi listrik		Kab. Madiun, Semua Kecamatan, Semua Kelurahan			100 rupiah	100 rupiah			4,622,000	4,622,000	Dana Transfer Umum - Dana Alokasi Umum		5,000,000
2	1 2	0 1	2.0 1 6	0 1 2	Penyediaan Peralatan dan Perlengkapan Kantor				Kab. Madiun, Semua Kecamatan, Semua Kelurahan						42,264,167	42,264,167	Dana Transfer Umum - Dana Alokasi Umum Dana Transfer Khusus - Dana Alokasi Khusus Non Fisik		482,000,000	
2	1 2	0 1	2.0 1 6	0 1 3	Penyediaan Peralatan Rumah Tangga				Kab. Madiun, Semua Kecamatan, Semua Kelurahan						9,436,570	9,436,570	Dana Transfer Umum-Dana Alokasi Umum Dana Transfer Umum-Dana Alokasi Umum		10,000,000	

**Perubahan Program dan Kegiatan Perangkat Daerah
Kabupaten Madiun
Tahun 2022**

Unit Organisasi : 2.12.0.00.0.00.01.0000 Dinas Kependudukan dan Pencatatan Sipil
Sub Unit Organisasi : 2.12.0.00.0.00.01.0000 Dinas Kependudukan dan Pencatatan Sipil

Kode	Urusan/ Bidang Urusan/ Program/ Kegiatan/ Sub Kegiatan	Indikator Kinerja			Rencana Tahun 2022								Catatan Penting	Prakiraan Maju Rencana Tahun 2023								
		Capaian Program	Keluaran Sub Kegiatan	Hasil Kegiatan	Lokasi Output Kegiatan	Target Capaian Kinerja				Pagu Indikatif (Rp.)		Sumber Dana		Target Capaian Kinerja		Kebutuhan Dana/ Pagu Indikatif (Rp.)						
						Program		Keluaran Sub Kegiatan		Hasil Kegiatan				Sebelum	Sesudah		Tolok Ukur	Target				
						Sebelum	Sesudah	Sebelum	Sesudah	Sebelum	Sesudah											
2.1.0.2.0.0.2.1.6.4	Penyediaan Bahan Logistik Kantor				Kab. Madiun, Semua Kecamatan, Semua Kelurahan											38,114,980	38,114,980	Dana Transfer Umum-Dana Alokasi Umum Dana Transfer Umum-Dana Alokasi Umum				34,000,000
2.1.0.2.0.0.2.1.6.5	Penyediaan Barang Cetak dan Penggandaan				Kab. Madiun, Semua Kecamatan, Semua Kelurahan											17,304,750	17,304,750	Dana Transfer Umum-Dana Alokasi Umum Dana Transfer Umum-Dana Alokasi Umum				20,000,000
2.1.0.2.0.0.2.1.6.6	Penyediaan Bahan Bacaan dan Peraturan Perundang-undangan				Kab. Madiun, Semua Kecamatan, Semua Kelurahan											2,970,000	2,970,000	Dana Transfer Umum-Dana Alokasi Umum Dana Transfer Umum-Dana Alokasi Umum				4,000,000
2.1.0.2.0.0.2.1.6.7	Penyediaan Bahan/Material				Kab. Madiun, Semua Kecamatan, Semua Kelurahan											105,158,260	105,158,260	Dana Transfer Umum-Dana Alokasi Umum Dana Transfer Umum-Dana Alokasi Umum				110,000,000
2.1.0.2.0.0.2.1.6.9	Penyelenggaraan Rapat Koordinasi dan Konsultasi SKPD				Kab. Madiun, Semua Kecamatan, Semua Kelurahan											129,144,000	171,414,000	Dana Transfer Umum-Dana Alokasi Umum Dana Transfer Khusus - Dana Alokasi Khusus Non Fisik				90,000,000
2.1.0.2.0.2.1.07	Pengadaan Barang Milik Daerah Penunjang Urusan Pemerintah Daerah											309,912,570	474,313,569				225,000,000					
2.1.0.2.0.0.2.1.7.6	Pengadaan Peralatan dan Mesin Lainnya															309,912,570	474,313,569	Dana Transfer Umum-Dana Alokasi Umum				225,000,000
2.1.0.2.0.2.1.08	Penyediaan Jasa Penunjang Urusan Pemerintahan Daerah											291,087,572	295,587,572				203,000,000					
2.1.0.2.0.0.2.1.8.1	Penyediaan Jasa Surat Menyurat															825,000	825,000	Dana Transfer Umum-Dana Alokasi Umum				3,000,000
2.1.0.2.0.0.2.1.8.2	Penyediaan Jasa Komunikasi, Sumber Daya Air dan Listrik															114,087,856	114,087,856	Dana Transfer Umum-Dana Alokasi Umum				120,000,000
2.1.0.2.0.0.2.1.8.3	Penyediaan Jasa Peralatan dan Perlengkapan Kantor															9,910,000	9,910,000	Dana Transfer Umum-Dana Alokasi Umum				10,000,000

**Perubahan Program dan Kegiatan Perangkat Daerah
Kabupaten Madiun
Tahun 2022**

Unit Organisasi : 2.12.0.00.0.00.01.0000 Dinas Kependudukan dan Pencatatan Sipil

Sub Unit Organisasi : 2.12.0.00.0.00.01.0000 Dinas Kependudukan dan Pencatatan Sipil

Kode	Urusan/ Bidang Urusan/ Program/ Kegiatan/ Sub Kegiatan	Indikator Kinerja			Rencana Tahun 2022										Catatan Penting	Prakiraan Maju Rencana Tahun 2023			
		Capaian Program	Keluaran Sub Kegiatan	Hasil Kegiatan	Lokasi Output Kegiatan	Target Capaian Kinerja						Pagu Indikatif (Rp.)		Sumber Dana		Target Capaian Kinerja		Kebutuhan Dana/ Pagu Indikatif (Rp.)	
						Program		Keluaran Sub Kegiatan		Hasil Kegiatan		Sebelum	Sesudah			Tolok Ukur	Target		
						Sebelum	Sesudah	Sebelum	Sesudah	Sebelum	Sesudah								
2.12.01.004	Penyediaan Jasa Pelayanan Umum Kantor																		70,000,000
2.12.2	PROGRAM PENDAFTARAN PENDUDUK														764,578,400	1,462,646,144			780,110,270
2.12.2.01	Pelayanan Pendaftaran Penduduk														764,578,400	1,462,646,144			780,110,270
2.12.2.01.4	Peningkatan Pelayanan Pendaftaran Penduduk														300,000,000	450,000,000	Dana Transfer Umum-Dana Alokasi Umum		300,000,000
2.12.2.01.7	Penerbitan Dokumen atas Hasil Pelaporan Peristiwa Kependudukan														464,578,400	1,012,646,144	Dana Transfer Umum-Dana Alokasi Umum		480,110,270
2.12.3	PROGRAM PENCATATAN SIPIL														28,345,570	28,345,570			113,959,930
2.12.3.01	Pelayanan Pencatatan Sipil														28,345,570	28,345,570			113,959,930
2.12.3.01.2	Peningkatan dalam Pelayanan Pencatatan Sipil		Persentase penduduk yang memiliki dokumen pencatatan sipil		Kab. Madiun, Semua Kecamatan, Semua Kelurahan										28,345,570	28,345,570	Dana Transfer Umum-Dana Alokasi Umum		113,959,930
2.12.4	PROGRAM PENGELOLAAN INFORMASI ADMINISTRASI KEPENDUDUKAN														471,248,477	471,248,477			423,194,864
2.12.4.01	Pengumpulan Data Kependudukan dan Pemanfaatan dan Penyajian Database Kependudukan														351,567,410	351,567,410			378,314,014
2.12.4.01.1	Pengolahan dan Penyajian Data Kependudukan														259,097,410	259,097,410	Dana Transfer Umum-Dana Alokasi Umum		250,000,000
2.12.4.01.2	Kerjasama Pemanfaatan Data Kependudukan														8,747,900	8,747,900	Dana Transfer Umum-Dana Alokasi Umum		64,157,007
2.12.4.01.3	Inventarisasi Data untuk Kepentingan Pembangunan Daerah														83,722,100	83,722,100	Dana Transfer Umum-Dana Alokasi Umum		64,157,007
2.12.4.02	Penataan Pengelolaan Informasi Administrasi Kependudukan														29,700,000	29,700,000			0

**Perubahan Program dan Kegiatan Perangkat Daerah
Kabupaten Madiun
Tahun 2022**

Unit Organisasi : 2.12.0.00.0.00.01.0000 Dinas Kependudukan dan Pencatatan Sipil

Sub Unit Organisasi : 2.12.0.00.0.00.01.0000 Dinas Kependudukan dan Pencatatan Sipil

Kode	Urusan/ Bidang Urusan/ Program/ Kegiatan/ Sub Kegiatan	Indikator Kinerja			Rencana Tahun 2022								Catatan Penting	Prakiraan Maju Rencana Tahun 2023						
		Capaian Program	Keluaran Sub Kegiatan	Hasil Kegiatan	Lokasi Output Kegiatan	Target Capaian Kinerja						Pagu Indikatif (Rp.)		Sumber Dana	Target Capaian Kinerja		Kebutuhan Dana/ Pagu Indikatif (Rp.)			
						Program		Keluaran Sub Kegiatan		Hasil Kegiatan		Sebelum			Sesudah	Tolok Ukur		Target		
						Sebelum	Sesudah	Sebelum	Sesudah	Sebelum	Sesudah									
2.1.0.2.0.0.2.4.2.1	Penyusunan Tata Cara Perencanaan, Pelaksanaan, Pemantauan, Evaluasi, Pengendalian, dan Pelaporan Penyelenggaraan Adminduk terkait Pengelolaan Informasi Administrasi Kependudukan																			0
2.1.0.2.4.03	Penyelenggaraan Pengelolaan Informasi Administrasi Kependudukan																			0
2.1.0.2.4.3.5	Sosialisasi terkait Pengelolaan Informasi Administrasi Kependudukan																			0
2.1.0.2.4.04	Pembinaan dan Pengawasan Pengelolaan Informasi Administrasi Kependudukan																			44,880,850
2.1.0.2.4.4.3	Bimbingan Teknis terkait Pengelolaan Informasi Administrasi Kependudukan dan Pendayagunaan Data Kependudukan		Terwujudnya operator SIAK Terpusat		Kab. Madiun, Semua Kecamatan, Semua Kelurahan			100 persen	100 persen											44,880,850
TOTAL												6,003,050,993	6,984,676,236				6,577,002,043			

**Perubahan Program dan Kegiatan Perangkat Daerah
Kabupaten Madiun
Tahun 2022**

Unit Organisasi : 2.13.0.00.0.00.01.0000 Dinas Pemberdayaan Masyarakat dan Desa
Sub Unit Organisasi : 2.13.0.00.0.00.01.0000 Dinas Pemberdayaan Masyarakat dan Desa

Kode	Urusan/ Bidang Urusan/ Program/ Kegiatan/ Sub Kegiatan	Indikator Kinerja			Rencana Tahun 2022								Catatan Penting	Prakiraan Maju Rencana Tahun 2023						
		Capaian Program	Keluaran Sub Kegiatan	Hasil Kegiatan	Lokasi Output Kegiatan	Target Capaian Kinerja						Pagu Indikatif (Rp.)		Sumber Dana	Target Capaian Kinerja		Kebutuhan Dana/ Pagu Indikatif (Rp.)			
						Program		Keluaran Sub Kegiatan		Hasil Kegiatan					Tolok Ukur	Target				
						Sebelum	Sesudah	Sebelum	Sesudah	Sebelum	Sesudah	Sebelum						Sesudah		
2																				
2	1																			
3																				
2	1	0																		
3		1																		
2	1	0	2.																	
3		1	01																	
2	1	0	2.0																	
3		1	1	7	Evaluasi Kinerja Perangkat Daerah	Jumlah Dokumen Akuntabilitas Kinerja dan pertanggungjawaban keuangan	Kab. Madiun, Semua Kecamatan, Semua Kelurahan			19 dokumen	19 dokumen			104,913,278	104,913,278	PENDAPATAN ASLI DAERAH (PAD)				41,999,999
2	1	0	2.																	
3		1	02																	
2	1	0	2.0																	
3		1	2	1	Penyediaan Gaji dan Tunjangan ASN	Jumlah dokumen penganfrakan gaji dan tunjangan ASN	Kab. Madiun, Semua Kecamatan, Semua Kelurahan			12 dokumen	12 dokumen			3,556,279,715	3,642,246,715	Dana Transfer Umum-Dana Alokasi Umum				3,556,279,715
2	1	0	2.																	
3		1	06																	
2	1	0	2.0																	
3		1	6	1	Penyediaan Komponen Instalasi Listrik/Penerangan Bangunan Kantor	Tersedianya komponen instalasi listrik/penerangan bangunan kantor	Kab. Madiun, Semua Kecamatan, Semua Kelurahan			12 bulan	12 bulan			10,136,083	10,136,083	PENDAPATAN ASLI DAERAH (PAD)				4,460,000
2	1	0	2.0																	
3		1	6	2	Penyediaan Peralatan dan Perlengkapan Kantor	Jumlah Peralatan dan Perlengkapan kantor yang diadakan	Kab. Madiun, Semua Kecamatan, Semua Kelurahan			24 unit	20 paket			157,298,360	186,660,495	PENDAPATAN ASLI DAERAH (PAD)				60,000,000
2	1	0	2.0																	
3		1	6	3	Penyediaan Peralatan Rumah Tangga	Tersedianya peralatan rumah tangga	Kab. Madiun, Semua Kecamatan, Semua Kelurahan			12 bulan	12 bulan			18,173,475	39,527,228	PENDAPATAN ASLI DAERAH (PAD)				7,400,000
2	1	0	2.0																	
3		1	6	4	Penyediaan Bahan Logistik Kantor	Tersedianya alat tulis kantor Tersedianya Bahan Pembersih Tersedianya makan dan minum Tersedianya pendukung peralatan komputer	Kab. Madiun, Semua Kecamatan, Semua Kelurahan			12 bulan 12 bulan 12 bulan 12 bulan	12 bulan 12 bulan 12 bulan 12 bulan			291,532,350	291,532,350	PENDAPATAN ASLI DAERAH (PAD)				273,527,200

**Perubahan Program dan Kegiatan Perangkat Daerah
Kabupaten Madiun
Tahun 2022**

Unit Organisasi : 2.13.0.00.0.00.01.0000 Dinas Pemberdayaan Masyarakat dan Desa
Sub Unit Organisasi : 2.13.0.00.0.00.01.0000 Dinas Pemberdayaan Masyarakat dan Desa

Kode	Urusan/ Bidang Urusan/ Program/ Kegiatan/ Sub Kegiatan	Indikator Kinerja			Rencana Tahun 2022								Catatan Penting	Prakiraan Maju Rencana Tahun 2023				
		Capaian Program	Keluaran Sub Kegiatan	Hasil Kegiatan	Lokasi Output Kegiatan	Target Capaian Kinerja						Pagu Indikatif (Rp.)		Sumber Dana	Target Capaian Kinerja		Kebutuhan Dana/ Pagu Indikatif (Rp.)	
						Program		Keluaran Sub Kegiatan		Hasil Kegiatan					Tolok Ukur	Target		
						Sebelum	Sesudah	Sebelum	Sesudah	Sebelum	Sesudah	Sebelum						Sesudah
23102005	Penyediaan Barang Cetak dan Penggandaan		Tersedianya barang cetakan dan penggandaan		Kab. Madiun, Semua Kecamatan, Semua Kelurahan			12 bulan	12 bulan			50,414,925	50,414,925	PENDAPATAN ASLI DAERAH (PAD)			52,500,000	
23102006	Penyediaan Bahan Bacaan dan Peraturan Perundang-undangan		Tersedianya Bahan Bacaan dan Peraturan Perundangan		Kab. Madiun, Semua Kecamatan, Semua Kelurahan			12 bulan	12 bulan			3,960,000	3,960,000	PENDAPATAN ASLI DAERAH (PAD)			1,980,000	
23102009	Penyelenggaraan Rapat Koordinasi dan Konsultasi SKPD		Terlaksananya rapat koordinasi, rapat dinas dan konsultasi dalam dan luar daerah		Kab. Madiun, Semua Kecamatan, Semua Kelurahan			12 bulan	12 bulan			350,516,000	380,516,000	PENDAPATAN ASLI DAERAH (PAD) Dana Transfer Umum - Dana Bagi Hasil			312,532,000	
2310207	Pengadaan Barang Milik Daerah Penunjang Urusan Pemerintah Daerah											209,987,270	189,987,270			0		
23102075	Pengadaan Mebel		Jumlah mebel yang diadakan		Kab. Madiun, Semua Kecamatan, Semua Kelurahan			1 paket	1 paket			189,987,270	189,987,270	PENDAPATAN ASLI DAERAH (PAD)			0	
23102070	Pengadaan Sarana dan Prasarana Gedung Kantor atau Bangunan Lainnya		Jumlah pengadaan sarana dan prasarana gedung kantor atau bangunan lainnya		Kab. Madiun, Semua Kecamatan, Semua Kelurahan			1 paket	0 paket			20,000,000	0	PENDAPATAN ASLI DAERAH (PAD)			0	
2310208	Penyediaan Jasa Penunjang Urusan Pemerintahan Daerah											498,200,009	501,200,009			362,474,000		
23102082	Penyediaan Jasa Komunikasi, Sumber Daya Air dan Listrik		Tersedianya jasa komunikasi, Sumber Daya Air dan Listrik yang dibayar		Kab. Madiun, Semua Kecamatan, Semua Kelurahan			12 bulan	12 bulan			181,987,850	181,987,850	PENDAPATAN ASLI DAERAH (PAD)			109,656,000	
23102084	Penyediaan Jasa Pelayanan Umum Kantor		Tersedianya Jasa Keamanan Tersedianya Jasa Kebersihan Tersedianya Jasa Penunjang Kinerja Tersedianya Jasa Publikasi		Kab. Madiun, Semua Kecamatan, Semua Kelurahan			3 orang 4 orang 4 orang 30 paket	3 orang 4 orang 4 orang 30 paket			316,212,159	319,212,159	PENDAPATAN ASLI DAERAH (PAD) Dana Transfer Umum-Dana Alokasi Umum			252,818,000	
2310209	Pemeliharaan Barang Milik Daerah Penunjang Urusan Pemerintahan Daerah											165,969,045	165,969,045			129,340,600		

**Perubahan Program dan Kegiatan Perangkat Daerah
Kabupaten Madiun
Tahun 2022**

Unit Organisasi : 2.13.0.00.0.00.01.0000 Dinas Pemberdayaan Masyarakat dan Desa
Sub Unit Organisasi : 2.13.0.00.0.00.01.0000 Dinas Pemberdayaan Masyarakat dan Desa

Kode	Urusan/ Bidang Urusan/ Program/ Kegiatan/ Sub Kegiatan	Indikator Kinerja			Rencana Tahun 2022								Catatan Penting	Prakiraan Maju Rencana Tahun 2023				
		Capaian Program	Keluaran Sub Kegiatan	Hasil Kegiatan	Lokasi Output Kegiatan	Target Capaian Kinerja				Pagu Indikatif (Rp.)		Sumber Dana		Target Capaian Kinerja		Kebutuhan Dana/ Pagu Indikatif (Rp.)		
						Program		Keluaran Sub Kegiatan		Hasil Kegiatan				Sebelum	Sesudah		Tolok Ukur	Target
						Sebelum	Sesudah	Sebelum	Sesudah	Sebelum	Sesudah							
23102001	Penyediaan Jasa Pemeliharaan, Biaya Pemeliharaan dan Pajak Kendaraan Perorangan Dinas atau Kendaraan Dinas Jabatan		Terpeliharanya kendaraan dinas operasional		Kab. Madiun, Semua Kecamatan, Semua Kelurahan			12 bulan	12 bulan			123,327,345	123,327,345	PENDAPATAN ASLI DAERAH (PAD)			112,304,700	
23102005	Pemeliharaan Mebel		Terpeliharanya mebelair		Kab. Madiun, Semua Kecamatan, Semua Kelurahan			12 bulan	12 bulan			6,215,000	6,215,000	PENDAPATAN ASLI DAERAH (PAD)			1,270,500	
23102006	Pemeliharaan Peralatan dan Mesin Lainnya		Terpeliharanya perlengkapan gedung kantor		Kab. Madiun, Semua Kecamatan, Semua Kelurahan			12 bulan	12 bulan			10,643,190	10,643,190	PENDAPATAN ASLI DAERAH (PAD)			8,654,000	
23102009	Pemeliharaan/Rehabilitasi Gedung Kantor dan Bangunan Lainnya		Terpeliharanya gedung kantor		Kab. Madiun, Semua Kecamatan, Semua Kelurahan			12 bulan	12 bulan			25,783,510	25,783,510	PENDAPATAN ASLI DAERAH (PAD)			7,111,400	
23102	PROGRAM PENATAAN DESA											10,000,000	10,000,000			10,000,000		
2310201	Penyelenggaraan Penataan Desa											10,000,000	10,000,000			10,000,000		
23102013	Fasilitasi Penataan Kewenangan Desa		Jumlah Kecamatan yang terfasilitasi penataan kewenangan Desa		Kab. Madiun, Semua Kecamatan, Semua Kelurahan			15 kecamatan	15 kecamatan			10,000,000	10,000,000	PENDAPATAN ASLI DAERAH (PAD)			10,000,000	
23103	PROGRAM PENINGKATAN KERJASAMA DESA											117,500,000	117,500,000			513,867,982		
2310301	Fasilitasi Kerja sama antar Desa											117,500,000	117,500,000			513,867,982		
23103011	Fasilitasi Kerja Sama Antar Desa dalam Kabupaten/Kota		Jumlah lembaga Pasca PNPM-MPd wadah kerjasama antar Desa yang dibina Jumlah lembaga Pasca PNPM MPd yang terfasilitasi dalam kerjasama pembentukan BUMDesa bersama		Kab. Madiun, Semua Kecamatan, Semua Kelurahan			14 lembaga 7 lembaga	14 lembaga 7 lembaga			100,000,000	100,000,000	PENDAPATAN ASLI DAERAH (PAD)			313,867,982	

**Perubahan Program dan Kegiatan Perangkat Daerah
Kabupaten Madiun
Tahun 2022**

Unit Organisasi : 2.13.0.00.0.00.01.0000 Dinas Pemberdayaan Masyarakat dan Desa
Sub Unit Organisasi : 2.13.0.00.0.00.01.0000 Dinas Pemberdayaan Masyarakat dan Desa

Kode	Urusan/ Bidang Urusan/ Program/ Kegiatan/ Sub Kegiatan	Indikator Kinerja			Rencana Tahun 2022								Catatan Penting	Prakiraan Maju Rencana Tahun 2023				
		Capaian Program	Keluaran Sub Kegiatan	Hasil Kegiatan	Lokasi Output Kegiatan	Target Capaian Kinerja				Pagu Indikatif (Rp.)		Sumber Dana		Target Capaian Kinerja		Kebutuhan Dana/ Pagu Indikatif (Rp.)		
						Program		Keluaran Sub Kegiatan		Hasil Kegiatan				Sebelum	Sesudah		Tolok Ukur	Target
						Sebelum	Sesudah	Sebelum	Sesudah	Sebelum	Sesudah							
213020313	Fasilitasi Pembangunan Kawasan Perdesaan		Jumlah Desa terfasilitasi pembangunan kawasan perdesaan		Kab. Madiun, Semua Kecamatan, Semua Kelurahan			5 Desa	5 Desa			17,500,000	17,500,000	PENDAPATAN ASLI DAERAH (PAD)			200,000,000	
21304	PROGRAM ADMINISTRASI PEMERINTAHAN DESA											3,254,446,651	3,473,730,763			4,056,740,103		
2130401	Pembinaan dan Pengawasan Penyelenggaraan Administrasi Pemerintahan Desa											3,254,446,651	3,473,730,763			4,056,740,103		
21304011	Fasilitasi Penyelenggaraan Administrasi Pemerintahan Desa		Jumlah Desa yang tertib dalam pengelolaan administrasi Desa		Kab. Madiun, Semua Kecamatan, Semua Kelurahan			145 Desa	145 Desa			23,210,000	23,210,000	PENDAPATAN ASLI DAERAH (PAD)			24,210,000	
21304013	Fasilitasi Penyusunan Perencanaan Pembangunan Desa		Jumlah Desa yang dibina dalam penyusunan perencanaan pembangunan Desa Jumlah Desa yang dibina dalam updating data IDM dan SDG Jumlah KPM yang dibina		Kab. Madiun, Semua Kecamatan, Semua Kelurahan			198 Desa 198 Desa 100 KPM	198 Desa 198 Desa 0 KPM			192,449,656	182,093,398	PENDAPATAN ASLI DAERAH (PAD)			150,000,000	
21304014	Fasilitasi Pengelolaan Keuangan Desa		Jumlah Desa yang terfasilitasi pengelolaan keuangan Desa Jumlah Regulasi Teknis tentang Keuangan Desa		Kab. Madiun, Semua Kecamatan, Semua Kelurahan			198 Desa 4 regulasi	198 Desa 4 regulasi			239,654,800	239,654,800	PENDAPATAN ASLI DAERAH (PAD)			452,500,000	
21304015	Pembinaan Peningkatan Kapasitas Aparatur Pemerintah Desa		Jumlah aparatur yang mengikuti peningkatan kapasitas penyelenggaraan pemerintahan Desa		Kab. Madiun, Semua Kecamatan, Semua Kelurahan			213 Aparatur	213 Aparatur			38,515,900	288,515,900	PENDAPATAN ASLI DAERAH (PAD) Dana Transfer Umum - Dana Bagi Hasil			40,515,900	
21304019	Penyelenggaraan Pemilihan, Pangangkatan dan Pemberhentian Kepala Desa		Jumlah Desa yang melaksanakan proses pemilihan Kepala Desa		Kab. Madiun, Semua Kecamatan, Semua Kelurahan			143 Desa	143 Desa			202,647,005	252,647,005	PENDAPATAN ASLI DAERAH (PAD)			0	
21304011	Fasilitasi Penyusunan Profil Desa		Jumlah Desa/Kelurahan yang telah dibina dalam updating profil Desa/Kelurahan		Kab. Madiun, Semua Kecamatan, Semua Kelurahan			206 Desa/Kelurahan	206 Desa/Kelurahan			41,122,290	41,122,290	PENDAPATAN ASLI DAERAH (PAD)			30,000,000	

**Perubahan Program dan Kegiatan Perangkat Daerah
Kabupaten Madiun
Tahun 2022**

Unit Organisasi : 2.13.0.00.0.00.01.0000 Dinas Pemberdayaan Masyarakat dan Desa
Sub Unit Organisasi : 2.13.0.00.0.00.01.0000 Dinas Pemberdayaan Masyarakat dan Desa

Kode	Urusan/ Bidang Urusan/ Program/ Kegiatan/ Sub Kegiatan	Indikator Kinerja			Rencana Tahun 2022								Catatan Penting	Prakiraan Maju Rencana Tahun 2023				
		Capaian Program	Keluaran Sub Kegiatan	Hasil Kegiatan	Lokasi Output Kegiatan	Target Capaian Kinerja				Pagu Indikatif (Rp.)		Sumber Dana		Target Capaian Kinerja		Kebutuhan Dana/ Pagu Indikatif (Rp.)		
						Program		Keluaran Sub Kegiatan		Hasil Kegiatan				Sebelum	Sesudah		Tolok Ukur	Target
						Sebelum	Sesudah	Sebelum	Sesudah	Sebelum	Sesudah							
210201	Fasilitasi Manajemen Pemerintahan Desa		Jumlah Desa yang dibina dalam updating data base Pemerintahan Desa Jumlah Desa yang terfasilitasi bantuan iuran jaminan kesehatan dari APBD Kabupaten Jumlah produk hukum daerah yang mengatur Desa		Kab. Madiun, Semua Kecamatan, Semua Kelurahan			198 Desa 198 Desa 4 produk hukum	198 Desa 198 Desa 4 produk hukum			2,199,646,000	2,259,286,370	PENDAPATAN ASLI DAERAH (PAD)			2,947,930,003	
210203	Fasilitasi Pengelolaan Aset Desa		Jumlah Desa yang dibina dalam updating data aset Desa Jumlah Desa yang difasilitasi pelepasan dan tukar menukar tanah Kas Desa		Kab. Madiun, Semua Kecamatan, Semua Kelurahan			198 Desa 2 Desa	198 Desa 2 Desa			50,509,000	50,509,000	PENDAPATAN ASLI DAERAH (PAD)			55,509,000	
210204	Pembinaan Peningkatan Kapasitas Anggota BPD		Jumlah BPD yang dibina		Kab. Madiun, Semua Kecamatan, Semua Kelurahan			198 Desa	198 Desa			27,378,200	27,378,200	PENDAPATAN ASLI DAERAH (PAD)			116,761,400	
210208	Fasilitasi Evaluasi Perkembangan Desa serta Lomba Desa dan Kelurahan		Jumlah Desa/Kelurahan yang mendapatkan peningkatan kapasitas untuk pemutakhiran epdeskel Jumlah Desa/Kelurahan yang telah di evaluasi perkembangan Desa/Kelurahan serta Lomba Desa/Kelurahan Tk. Kabupaten		Kab. Madiun, Semua Kecamatan, Semua Kelurahan			51 Desa/Kel 15 Desa/Kelurahan	51 Desa/Kel 15 Desa/Kelurahan			239,313,800	109,313,800	PENDAPATAN ASLI DAERAH (PAD) Dana Transfer Khusus - Dana Alokasi Khusus Non Fisik			239,313,800	
21035	PROGRAM PEMBERDAYAAN LEMBAGA KEMASYARAKATAN, LEMBAGA ADAT DAN MASYARAKAT HUKUM ADAT											1,486,745,754	1,586,745,754			2,799,956,900		
2103501	Pemberdayaan Lembaga Kemasyarakatan yang Bergerak di Bidang Pemberdayaan Desa dan Lembaga Adat Tingkat Daerah Kabupaten/Kota serta Pemberdayaan Masyarakat Hukum Adat yang Masyarakat Pelakunya Hukum Adat yang Sama dalam Daerah Kabupaten/Kota											1,486,745,754	1,586,745,754			2,799,956,900		

**Perubahan Program dan Kegiatan Perangkat Daerah
Kabupaten Madiun
Tahun 2022**

Unit Organisasi : 2.13.0.00.0.00.01.0000 Dinas Pemberdayaan Masyarakat dan Desa
Sub Unit Organisasi : 2.13.0.00.0.00.01.0000 Dinas Pemberdayaan Masyarakat dan Desa

Kode	Urusan/ Bidang Urusan/ Program/ Kegiatan/ Sub Kegiatan	Indikator Kinerja			Rencana Tahun 2022										Catatan Penting	Prakiraan Maju Rencana Tahun 2023				
		Capaian Program	Keluaran Sub Kegiatan	Hasil Kegiatan	Lokasi Output Kegiatan	Target Capaian Kinerja						Pagu Indikatif (Rp.)		Sumber Dana		Target Capaian Kinerja		Kebutuhan Dana/ Pagu Indikatif (Rp.)		
						Program		Keluaran Sub Kegiatan		Hasil Kegiatan		Sebelum	Sesudah			Sebelum	Sesudah		Tolok Ukur	Target
						Sebelum	Sesudah	Sebelum	Sesudah	Sebelum	Sesudah									
2 1 3 0 5 2.0 0 1 2	Fasilitasi Penataan, Pemberdayaan dan Pendayagunaan Kelembagaan Lembaga Kemasyarakatan Desa/Kelurahan (RT, RW, PKK, Posyandu, LPM, dan Karang Taruna), Lembaga Adat Desa/Kelurahan dan Masyarakat Hukum Adat		Jumlah Lembaga Posyandu yang aktif Jumlah LPKMD/K yang aktif Jumlah RT/RW yang aktif		Kab. Madiun, Semua Kecamatan, Semua Kelurahan			725 lembaga	725 lembaga					106,902,000	106,902,000	PENDAPATAN ASLI DAERAH (PAD)			106,902,000	
2 1 3 0 5 2.0 0 1 3	Peningkatan Kapasitas Kelembagaan Lembaga Kemasyarakatan Desa/Kelurahan (RT, RW, PKK, Posyandu, LPM, dan Karang Taruna), Lembaga Adat Desa/Kelurahan dan Masyarakat Hukum Adat		Jumlah Desa yang telah melaksanakan pengukuran keswadayaan masyarakat Jumlah peserta peningkatan kapasitas dalam pelestarian dan pengembangan adat istiadat dan nilai sosial budaya masyarakat		Kab. Madiun, Semua Kecamatan, Semua Kelurahan			98 Desa	98 Desa					87,264,309	87,264,309	PENDAPATAN ASLI DAERAH (PAD)			199,748,400	
2 1 3 0 5 2.0 0 1 5	Fasilitasi Pengembangan Usaha Ekonomi Masyarakat dan Pemerintah Desa dalam Meningkatkan Pendapatan Asli Desa		Jumlah BUMDesa yang diberdayakan Jumlah Desa yang mendapat nominasi Desa Mawa Cara Award Jumlah Desa yang terfasilitasi BKK Provinsi Jumlah Lembaga UED yang diberdayakan Jumlah Pasar Desa yang diberdayakan Jumlah UPK Gerdu Taskin UPKu PPKM yang diberdayakan		Kab. Madiun, Semua Kecamatan, Semua Kelurahan			84 lembaga	84 lembaga					435,667,300	535,667,300	PENDAPATAN ASLI DAERAH (PAD)			1,184,346,500	

**Perubahan Program dan Kegiatan Perangkat Daerah
Kabupaten Madiun
Tahun 2022**

Unit Organisasi : 2.13.0.00.0.00.01.0000 Dinas Pemberdayaan Masyarakat dan Desa
Sub Unit Organisasi : 2.13.0.00.0.00.01.0000 Dinas Pemberdayaan Masyarakat dan Desa

Kode	Urusan/ Bidang Urusan/ Program/ Kegiatan/ Sub Kegiatan	Indikator Kinerja			Rencana Tahun 2022								Catatan Penting	Prakiraan Maju Rencana Tahun 2023				
		Capaian Program	Keluaran Sub Kegiatan	Hasil Kegiatan	Lokasi Output Kegiatan	Target Capaian Kinerja				Pagu Indikatif (Rp.)		Sumber Dana		Target Capaian Kinerja		Kebutuhan Dana/ Pagu Indikatif (Rp.)		
						Program		Keluaran Sub Kegiatan		Hasil Kegiatan				Sebelum	Sesudah		Tolok Ukur	Target
						Sebelum	Sesudah	Sebelum	Sesudah	Sebelum	Sesudah							
2 1 3 0 5 2.0 1 0 6	Fasilitasi Pemerintah Desa dalam Pemanfaatan Teknologi Tepat Guna		Jumlah Desa yang diberdayakan dalam pemanfaatan potensi SDA Jumlah Desa yang diberdayakan dalam pendayagunaan Teknologi Tepat Guna Jumlah lembaga HIPPAM yang dibina Jumlah lembaga Tepian Hutan yang dibina		Kab. Madiun, Semua Kecamatan, Semua Kelurahan				5 Desa 5 Desa 45 lembaga 30 lembaga	5 Desa 5 Desa 45 lembaga 30 lembaga			100,000,000	100,000,000	PENDAPATAN ASLI DAERAH (PAD)			558,960,000
2 1 3 0 5 2.0 1 0 7	Fasilitasi Bulan Bhakti Gotong Royong Masyarakat		Jumlah Desa/Kelurahan yang difasilitasi dalam pembinaan gotong royong masyarakat Jumlah Desa/Kelurahan yang difasilitasi dalam Penilaian Juara Gotong Royong Terbaik tingkat Kabupaten		Kab. Madiun, Semua Kecamatan, Semua Kelurahan				206 Desa/Kel 15 Desa/Kelurahan	206 Desa/Kel 15 Desa/Kelurahan			156,912,145	156,912,145	PENDAPATAN ASLI DAERAH (PAD)			150,000,000
2 1 3 0 5 2.0 1 0 9	Fasilitasi Tim Penggerak PKK dalam Penyelenggaraan Gerakan Pemberdayaan Masyarakat dan Kesejahteraan Keluarga		Jumlah lembaga PKK aktif yang dibina		Kab. Madiun, Semua Kecamatan, Semua Kelurahan				185 lembaga	185 lembaga			600,000,000	600,000,000	PENDAPATAN ASLI DAERAH (PAD)			600,000,000
TOTAL												10,286,072,915	10,755,039,915				12,183,058,499	

**Perubahan Program dan Kegiatan Perangkat Daerah
Kabupaten Madiun
Tahun 2022**

Unit Organisasi : 2.14.2.08.0.00.01.0000 Dinas Pengendalian Penduduk dan Keluarga Berencana, Pemberdayaan Perempuan dan Perlindungan Anak
Sub Unit Organisasi : 2.14.2.08.0.00.01.0000 Dinas Pengendalian Penduduk dan Keluarga Berencana, Pemberdayaan Perempuan dan Perlindungan Anak

Kode	Urusan/ Bidang Urusan/ Program/ Kegiatan/ Sub Kegiatan	Indikator Kinerja			Rencana Tahun 2022								Catatan Penting	Prakiraan Maju Rencana Tahun 2023						
		Capaian Program	Keluaran Sub Kegiatan	Hasil Kegiatan	Lokasi Output Kegiatan	Target Capaian Kinerja				Pagu Indikatif (Rp.)		Sumber Dana		Target Capaian Kinerja		Kebutuhan Dana/ Pagu Indikatif (Rp.)				
						Program		Keluaran Sub Kegiatan		Hasil Kegiatan				Sebelum	Sesudah		Tolok Ukur	Target		
						Sebelum	Sesudah	Sebelum	Sesudah	Sebelum	Sesudah									
2		URUSAN PEMERINTAHAN WAJIB YANG TIDAK BERKAITAN DENGAN PELAYANAN DASAR																		
2	0	URUSAN PEMERINTAHAN BIDANG PEMBERDAYAAN PEREMPUAN DAN PERLINDUNGAN ANAK											919,863,648	919,863,648			938,777,222			
2	0	PROGRAM PENGARUSUTAMAAN GENDER DAN PEMBERDAYAAN PEREMPUAN											126,787,216	126,787,216			127,631,050			
2	0	0	2.	Pelebagaan Pengarusutamaan Gender (PUG) pada Lembaga Pemerintah Kewenangan Kabupaten/Kota											54,137,500	54,137,500			55,000,000	
2	0	0	2.0	0	Advokasi Kebijakan dan Pendampingan Pelaksanaan PUG termasuk PPRG		Persentase Perangkat Daerah yang melaksanakan ARG	Kab. Madiun, Semua Kecamatan, Semua Kelurahan			32 %	32 %			54,137,500	54,137,500	PENDAPATAN ASLI DAERAH (PAD)			55,000,000
2	0	0	2.	Pemberdayaan Perempuan Bidang Politik, Hukum, Sosial, dan Ekonomi pada Organisasi Kemasyarakatan Kewenangan Kabupaten/Kota											28,050,000	28,050,000			28,035,194	
2	0	0	2.0	0	Advokasi Kebijakan dan Pendampingan Peningkatan Partisipasi Perempuan dan Politik, Hukum, Sosial dan Ekonomi		Jumlah perempuan yang mendapatkan fasilitasi kesehatan pemberdayaan dibidang politik, hukum, soaial dan ekonomi			206 orang	206 orang			28,050,000	28,050,000	PENDAPATAN ASLI DAERAH (PAD)			28,035,194	
2	0	0	2.	Penguatan dan Pengembangan Lembaga Penyedia Layanan Pemberdayaan Perempuan Kewenangan Kabupaten/Kota											44,599,716	44,599,716			44,595,856	
2	0	0	2.0	0	Peningkatan Kapasitas Sumber Daya Lembaga Penyedia Layanan Pemberdayaan Perempuan Kewenangan Kabupaten/Kota		Jumlah sumberdaya lembaga penyedia layanan pemberdayaan perempuan yang berkompeten	Kab. Madiun, Semua Kecamatan, Semua Kelurahan			350 orang	350 orang			44,599,716	44,599,716	PENDAPATAN ASLI DAERAH (PAD)			44,595,856
2	0	PROGRAM PERLINDUNGAN PEREMPUAN											184,514,260	164,094,260			202,570,320			
2	0	0	2.	Pencegahan Kekerasan terhadap Perempuan Lingkup Daerah Kabupaten/Kota											51,500,000	51,500,000			51,500,000	
2	0	0	2.0	0	Koordinasi dan Sinkronisasi Pelaksanaan Kebijakan, Program dan Kegiatan Pencegahan Kekerasan terhadap Perempuan Lingkup Daerah Kabupaten/Kota		Jumlah pertemuan koordinasi dan kerjasama lintas sektor dalam pencegahan kekerasan terhadap perempuan (KtPA)/TPPO	Kab. Madiun, Semua Kecamatan, Semua Kelurahan			5 kali	5 kali			51,500,000	51,500,000	Dana Transfer Khusus - Dana Alokasi Khusus Non Fisik			51,500,000
2	0	0	2.	Penyediaan Layanan Rujukan Lanjutan bagi Perempuan Korban Kekerasan yang Memerlukan Koordinasi Kewenangan Kabupaten/Kota											97,515,000	97,515,000			115,571,060	

**Perubahan Program dan Kegiatan Perangkat Daerah
Kabupaten Madiun
Tahun 2022**

Unit Organisasi : 2.14.2.08.0.00.01.0000 Dinas Pengendalian Penduduk dan Keluarga Berencana, Pemberdayaan Perempuan dan Perlindungan Anak

Sub Unit Organisasi : 2.14.2.08.0.00.01.0000 Dinas Pengendalian Penduduk dan Keluarga Berencana, Pemberdayaan Perempuan dan Perlindungan Anak

Kode	Urusan/ Bidang Urusan/ Program/ Kegiatan/ Sub Kegiatan	Indikator Kinerja			Rencana Tahun 2022								Catatan Penting	Prakiraan Maju Rencana Tahun 2023				
		Capaian Program	Keluaran Sub Kegiatan	Hasil Kegiatan	Lokasi Output Kegiatan	Target Capaian Kinerja				Pagu Indikatif (Rp.)		Sumber Dana		Target Capaian Kinerja		Kebutuhan Dana/ Pagu Indikatif (Rp.)		
						Program		Keluaran Sub Kegiatan		Hasil Kegiatan				Sebelum	Sesudah		Tolok Ukur	Target
						Sebelum	Sesudah	Sebelum	Sesudah	Sebelum	Sesudah							
2083201	Penyediaan Layanan Pengaduan Masyarakat bagi Perempuan Korban Kekerasan Kewenangan Kabupaten/Kota		Jumlah layanan pengaduan masyarakat bagi perempuan korban kekerasan yang terfasilitasi		Kab. Madiun, Semua Kecamatan, Semua Kelurahan			30 layanan	30 layanan			0	0	PENDAPATAN ASLI DAERAH (PAD)			18,056,060	
2083202	Koordinasi dan Sinkronisasi Pelaksanaan Penyediaan Layanan Rujukan Lanjutan bagi Perempuan Korban Kekerasan Kewenangan Kabupaten/Kota		Jumlah hasil visum korban kekerasan terhadap perempuan (KtPa)/tindakan pidana perdagangan orang (TPPO)		Kab. Madiun, Semua Kecamatan, Semua Kelurahan			18 orang	18 orang			97,515,000	97,515,000	Dana Transfer Khusus - Dana Alokasi Khusus Non Fisik			97,515,000	
208303	Penguatan dan Pengembangan Lembaga Penyedia Layanan Perlindungan Perempuan Tingkat Daerah Kabupaten/Kota										35,499,260	15,079,260			35,499,260			
2083302	Peningkatan Kapasitas Sumber Daya Lembaga Penyedia Layanan Penanganan bagi Perempuan Korban Kekerasan Kewenangan Kabupaten/Kota		Jumlah dukungan manajemen pelaksanaan DAK non Fisik PPPA		Kab. Madiun, Semua Kecamatan, Semua Kelurahan			12 bulan	12 bulan			20,420,000	0	Dana Transfer Khusus - Dana Alokasi Khusus Non Fisik			20,420,000	
2083304	Penguatan Jejaring antar Lembaga Penyedia Layanan Perlindungan Perempuan Kewenangan Kabupaten/Kota		Jumlah lembaga penyedia layanan perlindungan perempuan yang terfasilitasi		Kab. Madiun, Semua Kecamatan, Semua Kelurahan			30 lembaga	30 lembaga			15,079,260	15,079,260	PENDAPATAN ASLI DAERAH (PAD)			15,079,260	
2086	PROGRAM PEMENUHAN HAK ANAK (PHA)										252,903,052	252,903,052			252,903,052			
208601	Pelebagaan PHA pada Lembaga Pemerintah, Nonpemerintah, dan Dunia Usaha Kewenangan Kabupaten/Kota										85,000,000	85,000,000			85,000,000			
208611	Advokasi Kebijakan dan Pendampingan Pemenuhan Hak Anak pada Lembaga Pemerintah, Non Pemerintah, Media dan Dunia Usaha Kewenangan Kabupaten/Kota		Dokumen Rencana Aksi Daerah/RAD Kabupaten Layak Anak/ KLA yang tersusun Jumlah lembaga pemenuhan hak anak dari unsur Pemerintah, non Pemerintah, media, dan dunia usaha yang terfasilitasi		Kab. Madiun, Semua Kecamatan, Semua Kelurahan			1 dokumen 50 lembaga	1 dokumen 50 lembaga			85,000,000	85,000,000	Dana Transfer Umum - Dana Bagi Hasil			85,000,000	

**Perubahan Program dan Kegiatan Perangkat Daerah
Kabupaten Madiun
Tahun 2022**

Unit Organisasi : 2.14.2.08.0.00.01.0000 Dinas Pengendalian Penduduk dan Keluarga Berencana, Pemberdayaan Perempuan dan Perlindungan Anak

Sub Unit Organisasi : 2.14.2.08.0.00.01.0000 Dinas Pengendalian Penduduk dan Keluarga Berencana, Pemberdayaan Perempuan dan Perlindungan Anak

Kode	Urusan/ Bidang Urusan/ Program/ Kegiatan/ Sub Kegiatan	Indikator Kinerja			Rencana Tahun 2022								Catatan Penting	Prakiraan Maju Rencana Tahun 2023				
		Capaian Program	Keluaran Sub Kegiatan	Hasil Kegiatan	Lokasi Output Kegiatan	Target Capaian Kinerja				Pagu Indikatif (Rp.)		Sumber Dana		Target Capaian Kinerja		Kebutuhan Dana/ Pagu Indikatif (Rp.)		
						Program		Keluaran Sub Kegiatan		Hasil Kegiatan				Sebelum	Sesudah		Tolok Ukur	Target
						Sebelum	Sesudah	Sebelum	Sesudah	Sebelum	Sesudah							
208602	Penguatan dan Pengembangan Lembaga Penyedia Layanan Peningkatan Kualitas Hidup Anak Kewenangan Kabupaten/Kota											167,903,052	167,903,052				167,903,052	
208624	Penguatan Jejaring antar Lembaga Penyedia Layanan Peningkatan Kualitas Hidup Anak Tingkat Daerah Kabupaten/Kota		Jumlah lembaga penyedia layanan peningkatan kualitas hidup anak yang terfasilitasi		Kab. Madiun, Semua Kecamatan, Semua Kelurahan			200 lembaga	200 lembaga			167,903,052	167,903,052	PENDAPATAN ASLI DAERAH (PAD)			167,903,052	
2087	PROGRAM PERLINDUNGAN KHUSUS ANAK											355,659,120	376,079,120				355,672,800	
208701	Pencegahan Kekerasan Terhadap Anak yang Melibatkan para Pihak Lingkup Daerah Kabupaten/Kota											61,450,000	61,450,000				61,450,000	
208712	Koordinasi dan Sinkronisasi Pencegahan Kekerasan terhadap Anak Kewenangan Kabupaten/Kota		Jumlah kegiatan pergerakan dan pemerdayaan masyarakat dalam pencegahan kekerasan terhadap perempuan (KtPa)TPPO		Kab. Madiun, Semua Kecamatan, Semua Kelurahan			4 kali	4 kali			61,450,000	61,450,000	Dana Transfer Khusus - Dana Alokasi Khusus Non Fisik			61,450,000	
208702	Penyediaan Layanan bagi Anak yang Memerlukan Perlindungan Khusus yang Memerlukan Koordinasi Tingkat Daerah Kabupaten/Kota											164,529,000	164,529,000				164,529,000	
208722	Koordinasi dan Sinkronisasi Pelaksanaan Pendampingan Anak yang Memerlukan Perlindungan Khusus Kewenangan Kabupaten/Kota		Pelaksanaan pendampingan anak yang memerlukan perlindungan khusus dalam satu tahun		Kab. Madiun, Semua Kecamatan, Semua Kelurahan			40 kali	40 kali			164,529,000	164,529,000	Dana Transfer Khusus - Dana Alokasi Khusus Non Fisik			164,529,000	
208703	Penguatan dan Pengembangan Lembaga Penyedia Layanan bagi Anak yang Memerlukan Perlindungan Khusus Tingkat Daerah Kabupaten/Kota											129,680,120	150,100,120				129,693,800	
208732	Koordinasi dan Sinkronisasi Peningkatan Kapasitas Sumber Daya Lembaga Penyedia Layanan Anak yang Memerlukan Perlindungan Khusus Tingkat Daerah Kabupaten/Kota		Jumlah pelatihan manajemen dan penanganan kasus kekerasan terhadap anak		Kab. Madiun, Semua Kecamatan, Semua Kelurahan			1 kali	1 kali			56,386,000	76,806,000	Dana Transfer Khusus - Dana Alokasi Khusus Non Fisik			56,386,000	

**Perubahan Program dan Kegiatan Perangkat Daerah
Kabupaten Madiun
Tahun 2022**

Unit Organisasi : 2.14.2.08.0.00.01.0000 Dinas Pengendalian Penduduk dan Keluarga Berencana, Pemberdayaan Perempuan dan Perlindungan Anak

Sub Unit Organisasi : 2.14.2.08.0.00.01.0000 Dinas Pengendalian Penduduk dan Keluarga Berencana, Pemberdayaan Perempuan dan Perlindungan Anak

Kode	Urusan/ Bidang Urusan/ Program/ Kegiatan/ Sub Kegiatan	Indikator Kinerja			Rencana Tahun 2022								Catatan Penting	Prakiraan Maju Rencana Tahun 2023				
		Capaian Program	Keluaran Sub Kegiatan	Hasil Kegiatan	Lokasi Output Kegiatan	Target Capaian Kinerja				Pagu Indikatif (Rp.)		Sumber Dana		Target Capaian Kinerja		Kebutuhan Dana/ Pagu Indikatif (Rp.)		
						Program		Keluaran Sub Kegiatan		Hasil Kegiatan				Sebelum	Sesudah		Tolok Ukur	Target
						Sebelum	Sesudah	Sebelum	Sesudah	Sebelum	Sesudah							
208733	Koordinasi dan Sinkronisasi Penguatan Jejaring antar Lembaga Penyedia Layanan Anak yang Memerlukan Perlindungan Khusus Tingkat Daerah Kabupaten/Kota		Jumlah lembaga penyedia layanan bagi anak yang memerlukan perlindungan khusus yang terfasilitasi					20 lembaga	20 lembaga			73,294,120	73,294,120	PENDAPATAN ASLI DAERAH (PAD)			73,307,800	
214	URUSAN PEMERINTAHAN BIDANG PENGENDALIAN PENDUDUK DAN KELUARGA BERENCANA												16,445,363,318	16,569,358,068			19,603,318,588	
2141	PROGRAM PENUNJANG URUSAN PEMERINTAHAN DAERAH KABUPATEN/KOTA												4,223,248,118	4,347,242,868			4,468,278,588	
214101	Perencanaan, Penganggaran, dan Evaluasi Kinerja Perangkat Daerah												2,000,000	2,000,000			2,000,000	
214116	Koordinasi dan Penyusunan Laporan Capaian Kinerja dan Ikhtisar Realisasi Kinerja SKPD		Jumlah dokumen pemerintahan yang sesuai dengan peraturan yang berlaku	Kab. Madiun, Semua Kecamatan, Semua Kelurahan			19 dokumen	19 dokumen			2,000,000	2,000,000	PENDAPATAN ASLI DAERAH (PAD)			2,000,000		
214102	Administrasi Keuangan Perangkat Daerah												3,166,278,588	3,248,273,338			3,466,278,588	
214121	Penyediaan Gaji dan Tunjangan ASN		Gaji dan tunjangan ASN	Kab. Madiun, Semua Kecamatan, Semua Kelurahan			14 bulan	14 bulan			3,166,278,588	3,248,273,338	Dana Transfer Umum-Dana Alokasi Umum			3,466,278,588		
214105	Administrasi Kepegawaian Perangkat Daerah												21,450,000	21,450,000			12,000,000	
214155	Monitoring, Evaluasi, dan Penilaian Kinerja Pegawai		Penilaian Kinerja Pegawai	Kab. Madiun, Semua Kecamatan, Semua Kelurahan			12 bulan	12 bulan			21,450,000	21,450,000	PENDAPATAN ASLI DAERAH (PAD)			12,000,000		
214106	Administrasi Umum Perangkat Daerah												340,820,407	370,820,407			359,000,000	
214162	Penyediaan Peralatan dan Perlengkapan Kantor		Alat Tulis Kantor	Kab. Madiun, Semua Kecamatan, Semua Kelurahan			12 bulan	12 bulan			126,446,447	126,446,447	PENDAPATAN ASLI DAERAH (PAD)			40,000,000		
214163	Penyediaan Peralatan Rumah Tangga		Alat Rumah Tangga Kantor	Kab. Madiun, Semua Kecamatan, Semua Kelurahan			12 bulan	12 bulan			21,228,269	21,228,269	PENDAPATAN ASLI DAERAH (PAD)			20,000,000		

**Perubahan Program dan Kegiatan Perangkat Daerah
Kabupaten Madiun
Tahun 2022**

Unit Organisasi : 2.14.2.08.0.00.01.0000 Dinas Pengendalian Penduduk dan Keluarga Berencana, Pemberdayaan Perempuan dan Perlindungan Anak

Sub Unit Organisasi : 2.14.2.08.0.00.01.0000 Dinas Pengendalian Penduduk dan Keluarga Berencana, Pemberdayaan Perempuan dan Perlindungan Anak

Kode	Urusan/ Bidang Urusan/ Program/ Kegiatan/ Sub Kegiatan	Indikator Kinerja			Rencana Tahun 2022								Catatan Penting	Prakiraan Maju Rencana Tahun 2023				
		Capaian Program	Keluaran Sub Kegiatan	Hasil Kegiatan	Lokasi Output Kegiatan	Target Capaian Kinerja				Pagu Indikatif (Rp.)		Sumber Dana		Target Capaian Kinerja		Kebutuhan Dana/ Pagu Indikatif (Rp.)		
						Program		Keluaran Sub Kegiatan		Hasil Kegiatan				Sebelum	Sesudah		Tolok Ukur	Target
						Sebelum	Sesudah	Sebelum	Sesudah	Sebelum	Sesudah							
24102004	Penyediaan Bahan Logistik Kantor		Makan minum rapat dan harian pegawai		Kab. Madiun, Semua Kecamatan, Semua Kelurahan			12 bulan	12 bulan			48,265,611	48,265,611	PENDAPATAN ASLI DAERAH (PAD)			50,000,000	
24102005	Penyediaan Barang Cetak dan Penggandaan		Cetak dan penggandaan		Kab. Madiun, Semua Kecamatan, Semua Kelurahan			12 bulan	12 bulan			14,849,580	14,849,580	PENDAPATAN ASLI DAERAH (PAD)			16,000,000	
24102006	Penyediaan Bahan Bacaan dan Peraturan Perundang-undangan		Surat kabar		Kab. Madiun, Semua Kecamatan, Semua Kelurahan			12 bulan	12 bulan			1,980,000	1,980,000	PENDAPATAN ASLI DAERAH (PAD)			3,000,000	
24102007	Penyediaan Bahan/Material		Bahan/material		Kab. Madiun, Semua Kecamatan, Semua Kelurahan			12 bulan	12 bulan			9,904,500	9,904,500	PENDAPATAN ASLI DAERAH (PAD)			10,000,000	
24102009	Penyelenggaraan Rapat Koordinasi dan Konsultasi SKPD		Perjalanan Dinas Dalam dan Luar Daerah		Kab. Madiun, Semua Kecamatan, Semua Kelurahan			12 bulan	12 bulan			118,146,000	148,146,000	PENDAPATAN ASLI DAERAH (PAD) Dana Transfer Umum - Dana Bagi Hasil			220,000,000	
24102008	Penyediaan Jasa Penunjang Urusan Pemerintahan Daerah											452,496,792	464,496,792			338,880,000		
241020081	Penyediaan Jasa Surat Menyurat		Jasa pemaketan dan materai		Kab. Madiun, Semua Kecamatan, Semua Kelurahan			12 bulan	12 bulan			4,000,000	4,000,000	PENDAPATAN ASLI DAERAH (PAD)			2,000,000	
241020082	Penyediaan Jasa Komunikasi, Sumber Daya Air dan Listrik		Belanja Jasa Listrik, Internet dan Telepon		Kab. Madiun, Semua Kecamatan, Semua Kelurahan			12 bulan	12 bulan			63,970,800	63,970,800	PENDAPATAN ASLI DAERAH (PAD)			64,000,000	
241020084	Penyediaan Jasa Pelayanan Umum Kantor		Jasa Tenaga Non ASN		Kab. Madiun, Semua Kecamatan, Semua Kelurahan			12 bulan	12 bulan			384,525,992	396,525,992	PENDAPATAN ASLI DAERAH (PAD) Dana Transfer Umum-Dana Alokasi Umum			272,880,000	
24102009	Pemeliharaan Barang Milik Daerah Penunjang Urusan Pemerintahan Daerah											240,202,331	240,202,331			290,120,000		

**Perubahan Program dan Kegiatan Perangkat Daerah
Kabupaten Madiun
Tahun 2022**

Unit Organisasi : 2.14.2.08.0.00.01.0000 Dinas Pengendalian Penduduk dan Keluarga Berencana, Pemberdayaan Perempuan dan Perlindungan Anak

Sub Unit Organisasi : 2.14.2.08.0.00.01.0000 Dinas Pengendalian Penduduk dan Keluarga Berencana, Pemberdayaan Perempuan dan Perlindungan Anak

Kode	Urusan/ Bidang Urusan/ Program/ Kegiatan/ Sub Kegiatan	Indikator Kinerja			Rencana Tahun 2022								Catatan Penting	Prakiraan Maju Rencana Tahun 2023				
		Capaian Program	Keluaran Sub Kegiatan	Hasil Kegiatan	Lokasi Output Kegiatan	Target Capaian Kinerja				Pagu Indikatif (Rp.)		Sumber Dana		Target Capaian Kinerja		Kebutuhan Dana/ Pagu Indikatif (Rp.)		
						Program		Keluaran Sub Kegiatan		Hasil Kegiatan				Sebelum	Sesudah		Tolok Ukur	Target
						Sebelum	Sesudah	Sebelum	Sesudah	Sebelum	Sesudah							
21410200	Penyediaan Jasa Pemeliharaan, Biaya Pemeliharaan, Pajak, dan Perizinan Kendaraan Dinas Operasional atau Lapangan		Biaya servis, suku cadang, BBM dan Pajak Kendaraan Dinas		Kab. Madiun, Semua Kecamatan, Semua Kelurahan				12 bulan	12 bulan			127,318,665	127,318,665	PENDAPATAN ASLI DAERAH (PAD)			208,000,000
21410950	Pemeliharaan Mebel		Perawatan mebeleur		Kab. Madiun, Semua Kecamatan, Semua Kelurahan				12 bulan	12 bulan			5,500,000	5,500,000	PENDAPATAN ASLI DAERAH (PAD)			8,000,000
21419600	Pemeliharaan Peralatan dan Mesin Lainnya		Pemeliharaan peralatan kantor						12 bulan	12 bulan			63,755,500	63,755,500	PENDAPATAN ASLI DAERAH (PAD)			30,000,000
21419900	Pemeliharaan/Rehabilitasi Gedung Kantor dan Bangunan Lainnya		Pemeliharaan Gedung Kantor		Kab. Madiun, Semua Kecamatan, Semua Kelurahan				12 bulan	12 bulan			43,628,166	43,628,166	PENDAPATAN ASLI DAERAH (PAD)			44,120,000
21420000	PROGRAM PENGENDALIAN PENDUDUK											224,325,000	224,325,000			284,325,000		
21420100	Pemaduan dan Sinkronisasi Kebijakan Pemerintah Daerah Provinsi dengan Pemerintah Daerah Kabupaten/Kota dalam rangka Pengendalian Kuantitas Penduduk											7,455,200	7,455,200			7,455,200		
21421500	Penguatan Kerjasama Pelaksanaan Pendidikan Kependudukan Jalur Pendidikan Formal		Jumlah Sekolah Siaga Kependudukan yang terbentuk						2 sekolah	2 sekolah			7,455,200	7,455,200	PENDAPATAN ASLI DAERAH (PAD)			7,455,200
21420200	Pemetaan Perkiraan Pengendalian Penduduk Cakupan Daerah Kabupaten/Kota											216,869,800	216,869,800			276,869,800		
21422200	Penyediaan dan Pengolahan Data Kependudukan		Jumlah dokumen data mikro keluarga tingkat Desa/Kelurahan		Kab. Madiun, Semua Kecamatan, Semua Kelurahan				206 Desa/Kelurahan	206 Desa/Kelurahan			60,644,800	60,644,800	PENDAPATAN ASLI DAERAH (PAD)			60,644,800
21422900	Pembinaan dan Pengawasan Penyelenggaraan Sistem Informasi Keluarga		Jumlah laporan pembinaan dan pengawasan penyelenggaraan Sistem Informasi Keluarga		Semua Kab/Kota, Semua Kecamatan, Semua Kelurahan					11 Laporan			0	41,068,700	DAK Non Fisik - BOKKB - BOKB			60,000,000
21422100	Penyediaan Data dan Informasi Keluarga		Jumlah Data Mikro Keluarga Beresiko Stunting		Kab. Madiun, Semua Kecamatan, Semua Kelurahan				206 berkas	206 berkas			24,225,000	24,225,000	DAK Non Fisik - BOKKB - BOKB			24,225,000

**Perubahan Program dan Kegiatan Perangkat Daerah
Kabupaten Madiun
Tahun 2022**

Unit Organisasi : 2.14.2.08.0.00.01.0000 Dinas Pengendalian Penduduk dan Keluarga Berencana, Pemberdayaan Perempuan dan Perlindungan Anak

Sub Unit Organisasi : 2.14.2.08.0.00.01.0000 Dinas Pengendalian Penduduk dan Keluarga Berencana, Pemberdayaan Perempuan dan Perlindungan Anak

Kode	Urusan/ Bidang Urusan/ Program/ Kegiatan/ Sub Kegiatan	Indikator Kinerja			Rencana Tahun 2022								Catatan Penting	Prakiraan Maju Rencana Tahun 2023				
		Capaian Program	Keluaran Sub Kegiatan	Hasil Kegiatan	Lokasi Output Kegiatan	Target Capaian Kinerja				Pagu Indikatif (Rp.)		Sumber Dana		Target Capaian Kinerja		Kebutuhan Dana/ Pagu Indikatif (Rp.)		
						Program		Keluaran Sub Kegiatan		Hasil Kegiatan				Sebelum	Sesudah		Tolok Ukur	Target
						Sebelum	Sesudah	Sebelum	Sesudah	Sebelum	Sesudah							
2 1 4 0 2 2 0 1 3	Pengolahan dan Pelaporan Data Pengendalian Lapangan dan Pelayanan KB		Jumlah Data Program Bangga Kencana yang diolah dan dilaporkan		Kab. Madiun, Semua Kecamatan, Semua Kelurahan			132 berkas	132 berkas			132,000,000	90,931,300	DAK Non Fisik - BOKKB - BOKB			132,000,000	
2 1 4 0 3	PROGRAM PEMBINAAN KELUARGA BERENCANA (KB)											8,738,776,700	8,243,776,700		9,833,715,000			
2 1 4 0 3 01	Pelaksanaan Advokasi, Komunikasi, Informasi dan Edukasi (KIE) Pengendalian Penduduk dan KB sesuai Kearifan Budaya Lokal											1,022,365,900	1,022,365,900		1,727,681,000			
2 1 4 0 3 1 1	Advokasi Program KKBPK kepada Stakeholders dan Mitra Kerja		Jumlah kegiatan advokasi program Bangga Kencana pada stakeholder dan mitra kerja		Kab. Madiun, Semua Kecamatan, Semua Kelurahan			2 kali	2 kali			4,375,000	4,375,000	DAK Non Fisik - BOKKB - BOKB			4,375,000	
2 1 4 0 3 1 2	Komunikasi, Informasi dan Edukasi (KIE) Program KKBPK sesuai Kearifan Budaya Lokal		Jumlah publikasi program melalui media elektronik dan non elektronik		Kab. Madiun, Semua Kecamatan, Semua Kelurahan			5 paket	5 paket			25,000,000	25,000,000	DAK Non Fisik - BOKKB - BOKB			25,000,000	
2 1 4 0 3 1 3	Penyediaan dan Distribusi Sarana KIE Program KKBPK		Persentase ketersediaan dukungan manajemen dan KIE program KKBPK untuk kegiatan BOKB		Kab. Madiun, Semua Kecamatan, Semua Kelurahan			100 persen	100 persen			0	0	DAK Non Fisik - BOKKB - BOKB			192,426,000	
2 1 4 0 3 1 4	Promosi dan KIE Program KKBPK Melalui Media Massa Cetak dan Elektronik serta Media Luar Ruang		Jumlah promosi dan KIE program Bangga Kencana melalui media massa cetak dan elektronik serta media luar ruang		Kab. Madiun, Semua Kecamatan, Semua Kelurahan			3 paket	3 paket			70,640,000	70,640,000	DAK Non Fisik - BOKKB - BOKB			70,640,000	
2 1 4 0 3 1 5	Penggunaan Media Massa Cetak, Elektronik dan Media Lainnya sesuai Kearifan Budaya Lokal Dalam Pencitraan Program KKBPK		Jumlah publikasi program Bangga Kencana melalui media elektronik dan non elektronik		Kab. Madiun, Semua Kecamatan, Semua Kelurahan			4 paket	4 paket			40,850,900	40,850,900	PENDAPATAN ASLI DAERAH (PAD)			60,000,000	

**Perubahan Program dan Kegiatan Perangkat Daerah
Kabupaten Madiun
Tahun 2022**

Unit Organisasi : 2.14.2.08.0.00.01.0000 Dinas Pengendalian Penduduk dan Keluarga Berencana, Pemberdayaan Perempuan dan Perlindungan Anak
Sub Unit Organisasi : 2.14.2.08.0.00.01.0000 Dinas Pengendalian Penduduk dan Keluarga Berencana, Pemberdayaan Perempuan dan Perlindungan Anak

Kode	Urusan/ Bidang Urusan/ Program/ Kegiatan/ Sub Kegiatan	Indikator Kinerja			Rencana Tahun 2022								Catatan Penting	Prakiraan Maju Rencana Tahun 2023				
		Capaian Program	Keluaran Sub Kegiatan	Hasil Kegiatan	Lokasi Output Kegiatan	Target Capaian Kinerja				Pagu Indikatif (Rp.)		Sumber Dana		Target Capaian Kinerja		Kebutuhan Dana/ Pagu Indikatif (Rp.)		
						Program		Keluaran Sub Kegiatan		Hasil Kegiatan				Sebelum	Sesudah		Tolok Ukur	Target
						Sebelum	Sesudah	Sebelum	Sesudah	Sebelum	Sesudah							
2102004316	Pelaksanaan Mekanisme Operasional Program KKBPK melalui Rapat Koordinasi Kecamatan (Rakorcam), Rapat Koordinasi Desa (Rakordes), dan Mini Lokakarya (Minilok)		Jumlah Rakorcam/Rakordes/Minilok yang dilaksanakan		Kab. Madiun, Semua Kecamatan, Semua Kelurahan			180 kali	180 kali			234,000,000	234,000,000	DAK Non Fisik - BOKKB - BOKB			234,000,000	
2102004317	Pengelolaan Operasional dan Sarana di Balai Penyuluhan KKBPK		Persentase kegiatan operasional Balai Penyuluhan KB di Kecamatan berjalan lancar		Kab. Madiun, Semua Kecamatan, Semua Kelurahan			100 persen	100 persen			607,500,000	607,500,000	DAK Non Fisik - BOKKB - BOKB			1,101,240,000	
2102004318	Pengendalian Program KKBPK		Persentase kasus stunting yang diaudit		Kab. Madiun, Semua Kecamatan, Semua Kelurahan			100 persen	100 persen			40,000,000	40,000,000	DAK Non Fisik - BOKKB - BOKB			40,000,000	
2102004302	Pendayagunaan Tenaga Penyuluh KB/Petugas Lapangan KB (PKB/PLKB)											3,346,000,000	3,346,000,000			2,627,700,000		
2102004321	Pembinaan IMP dan Program KKBPK di Lini Lapangan oleh PKB/PLKB		Jumlah Kader IMP yang difasilitasi		Kab. Madiun, Semua Kecamatan, Semua Kelurahan			1306 orang	1306 orang			2,357,200,000	2,357,200,000	PENDAPATAN ASLI DAERAH (PAD)			1,638,900,000	
2102004324	Penggerakan Kader Institusi Masyarakat Pedesaan (IMP)		Jumlah Kader Institusi Masyarakat Pedesaan (IMP) yang aktif yang melaksanakan pembinaan program		Kab. Madiun, Semua Kecamatan, Semua Kelurahan			1306 kader	1306 kader			988,800,000	988,800,000	DAK Non Fisik - BOKKB - BOKB			988,800,000	
2102004303	Pengendalian dan Pendistribusian Kebutuhan Alat dan Obat Kontrasepsi serta Pelaksanaan Pelayanan KB di Daerah Kabupaten/Kota											3,771,758,200	3,276,758,200			4,879,134,000		
2102004331	Pengendalian Pendistribusian Alat dan Obat Kontrasepsi dan Sarana Penunjang Pelayanan KB ke Fasilitas Kesehatan Termasuk Jaringan dan Jejaringnya		Persentase fasilitas Kesehatan, Jaringan dan Jejaringnya yang mendapatkan distribusi Alat dan Obat Kontrasepsi serta sarana penunjang pelayanan KB		Kab. Madiun, Semua Kecamatan, Semua Kelurahan			100 persen	100 persen			13,500,000	13,500,000	DAK Non Fisik - BOKKB - BOKB			65,884,000	

**Perubahan Program dan Kegiatan Perangkat Daerah
Kabupaten Madiun
Tahun 2022**

Unit Organisasi : 2.14.2.08.0.00.01.0000 Dinas Pengendalian Penduduk dan Keluarga Berencana, Pemberdayaan Perempuan dan Perlindungan Anak

Sub Unit Organisasi : 2.14.2.08.0.00.01.0000 Dinas Pengendalian Penduduk dan Keluarga Berencana, Pemberdayaan Perempuan dan Perlindungan Anak

Kode	Urusan/ Bidang Urusan/ Program/ Kegiatan/ Sub Kegiatan	Indikator Kinerja			Rencana Tahun 2022								Catatan Penting	Prakiraan Maju Rencana Tahun 2023				
		Capaian Program	Keluaran Sub Kegiatan	Hasil Kegiatan	Lokasi Output Kegiatan	Target Capaian Kinerja				Pagu Indikatif (Rp.)		Sumber Dana		Target Capaian Kinerja		Kebutuhan Dana/ Pagu Indikatif (Rp.)		
						Program		Keluaran Sub Kegiatan		Hasil Kegiatan				Sebelum	Sesudah		Tolok Ukur	Target
						Sebelum	Sesudah	Sebelum	Sesudah	Sebelum	Sesudah							
214330203	Peningkatan Kesertaan Penggunaan Metode Kontrasepsi Jangka Panjang (MKJP)		Persentase peserta KB aktif Metode Kontrasepsi Jangka Panjang (MKJP)		Kab. Madiun, Semua Kecamatan, Semua Kelurahan			35 persen	35 persen			998,174,000	998,174,000	DAK Non Fisik - BOKKB - BOKB			1,486,750,000	
214330205	Penyusunan Rencana Kebutuhan Alat dan Obat Kontrasepsi (Alokon) dan Sarana Penunjang Pelayanan KB		Jumlah dokumen rencana kebutuhan alat dan obat kontrasepsi (Alokon) dan sarana penunjang pelayanan KB		Kab. Madiun, Semua Kecamatan, Semua Kelurahan			4 dokumen	4 dokumen			27,500,000	27,500,000	PENDAPATAN ASLI DAERAH (PAD)			35,000,000	
214330206	Penyediaan Sarana Penunjang Pelayanan KB		Persentase Pengadaan Sarana Penunjang Pelayanan KB		Kab. Madiun, Semua Kecamatan, Semua Kelurahan			100 persen	100 persen			2,470,000,000	1,975,000,000	DAK Fisik - Bidang Kesehatan - Reguler - KB			3,000,000,000	
214330208	Pembinaan Pelayanan Keluarga Berencana dan Kesehatan Reproduksi di Fasilitas Kesehatan termasuk Jaringan dan Jejaringnya		Persentase Fasilitas Kesehatan yang mendapatkan pembinaan pelayanan KB dan Kesehatan Reproduksi		Kab. Madiun, Semua Kecamatan, Semua Kelurahan			100 persen	100 persen			12,000,000	12,000,000	DAK Non Fisik - BOKKB - BOKB			35,000,000	
214330209	Promosi dan Konseling Kesehatan Reproduksi, serta Hak-Hak Reproduksi di Fasilitas Kesehatan dan Kelompok Kegiatan		Jumlah Faskes yang mampu memberikan promosi dan konseling kesehatan reproduksi serta hak - hak reproduksi Jumlah kelompok kegiatan yang mendapatkan pembinaan tentang promosi dan konseling Kesehatan reproduksi dan Hak - hak reproduksi		Kab. Madiun, Semua Kecamatan, Semua Kelurahan			29 faskes 90 kelompok	29 faskes 90 kelompok			40,000,000	40,000,000	PENDAPATAN ASLI DAERAH (PAD)			40,000,000	

**Perubahan Program dan Kegiatan Perangkat Daerah
Kabupaten Madiun
Tahun 2022**

Unit Organisasi : 2.14.2.08.0.00.01.0000 Dinas Pengendalian Penduduk dan Keluarga Berencana, Pemberdayaan Perempuan dan Perlindungan Anak

Sub Unit Organisasi : 2.14.2.08.0.00.01.0000 Dinas Pengendalian Penduduk dan Keluarga Berencana, Pemberdayaan Perempuan dan Perlindungan Anak

Kode	Urusan/ Bidang Urusan/ Program/ Kegiatan/ Sub Kegiatan	Indikator Kinerja			Rencana Tahun 2022										Catatan Penting	Prakiraan Maju Rencana Tahun 2023				
		Capaian Program	Keluaran Sub Kegiatan	Hasil Kegiatan	Lokasi Output Kegiatan	Target Capaian Kinerja						Pagu Indikatif (Rp.)		Sumber Dana		Target Capaian Kinerja		Kebutuhan Dana/ Pagu Indikatif (Rp.)		
						Program		Keluaran Sub Kegiatan		Hasil Kegiatan		Sebelum	Sesudah			Sebelum	Sesudah		Tolok Ukur	Target
						Sebelum	Sesudah	Sebelum	Sesudah	Sebelum	Sesudah									
2143020104	Peningkatan Kompetensi Tenaga Pelayanan Keluarga Berencana dan Kesehatan Reproduksi		Persentase Fasilitas Kesehatan yang mampu memberikan pelayanan KB dan Kesehatan Reproduksi sesuai standar		Kab. Madiun, Semua Kecamatan, Semua Kelurahan														40,000,000	
2143020104	Dukungan Operasional Pelayanan KB Bergerak		Persentase ketersediaan dukungan operasional Pelayanan KB bergerak		Kab. Madiun, Semua Kecamatan, Semua Kelurahan														85,000,000	
2143020104	Promosi dan Konseling KB Pasca Persalinan dan Pasca Keguguran		Persentase Pelayanan KB Pasca Persalinan		Kab. Madiun, Semua Kecamatan, Semua Kelurahan														60,000,000	
2143020104	Peningkatan Kesertaan KB Pria		Cakupan peserta baru KB Pria		Kab. Madiun, Semua Kecamatan, Semua Kelurahan														31,500,000	
21430204	Pemberdayaan dan Peningkatan Peran serta Organisasi Masyarakat Tingkat Daerah Kabupaten/Kota dalam Pelaksanaan Pelayanan dan Pembinaan Kesertaan Ber-KB										598,652,600	598,652,600						599,200,000		
21430204	Penguatan Peran serta Organisasi Masyarakat dan Mitra Kerja Lainnya dalam Pelaksanaan Pelayanan dan Pembinaan Kesertaan Ber-KB		Persentase Komitmen dan peran serta stakeholder/mitra kerja yang mendukung operasional Pelayanan dan Pembinaan Kesertaan ber-KB		Kab. Madiun, Semua Kecamatan, Semua Kelurahan														30,000,000	
21430204	Integrasi Pembangunan Lintas Sektor di Kampung KB		Jumlah Rumah data kependudukan paripurna di Kampung KB Percontohan		Kab. Madiun, Semua Kecamatan, Semua Kelurahan														35,000,000	
21430204	Pelaksanaan dan Pengelolaan Program KKBPK di Kampung KB		Persentase Kampung KB Aktif		Kab. Madiun, Semua Kecamatan, Semua Kelurahan														534,200,000	
2144	PROGRAM PEMBERDAYAAN DAN PENINGKATAN KELUARGA SEJAHTERA (KS)										3,259,013,500	3,754,013,500						5,017,000,000		

**Perubahan Program dan Kegiatan Perangkat Daerah
Kabupaten Madiun
Tahun 2022**

Unit Organisasi : 2.14.2.08.0.00.01.0000 Dinas Pengendalian Penduduk dan Keluarga Berencana, Pemberdayaan Perempuan dan Perlindungan Anak

Sub Unit Organisasi : 2.14.2.08.0.00.01.0000 Dinas Pengendalian Penduduk dan Keluarga Berencana, Pemberdayaan Perempuan dan Perlindungan Anak

Kode	Urusan/ Bidang Urusan/ Program/ Kegiatan/ Sub Kegiatan	Indikator Kinerja			Rencana Tahun 2022								Catatan Penting	Prakiraan Maju Rencana Tahun 2023				
		Capaian Program	Keluaran Sub Kegiatan	Hasil Kegiatan	Lokasi Output Kegiatan	Target Capaian Kinerja				Pagu Indikatif (Rp.)		Sumber Dana		Target Capaian Kinerja		Kebutuhan Dana/ Pagu Indikatif (Rp.)		
						Program		Keluaran Sub Kegiatan		Hasil Kegiatan				Sebelum	Sesudah		Tolok Ukur	Target
						Sebelum	Sesudah	Sebelum	Sesudah	Sebelum	Sesudah							
2 4 4 01		Pelaksanaan Pembangunan Keluarga melalui Pembinaan Ketahanan dan Kesejahteraan Keluarga											3,169,260,000	3,664,260,000			4,917,000,000	
2 4 4 1 2	Pengadaan Sarana Kelompok Kegiatan Ketahanan dan Kesejahteraan Keluarga (BKB, BKR, BKL, PPPKS, PIK-R dan Pemberdayaan Ekonomi Keluarga/UPPKS)		Persentase sarana kelompok kegiatan Ketahanan dan Kesejahteraan Keluarga yang diadakan sesuai rencana	Kab. Madiun, Semua Kecamatan, Semua Kelurahan				100 persen	100 persen			0	495,000,000	DAK Fisik - Bidang Kesehatan - Penugasan - Penurunan Stunting		1,140,340,000		
2 4 4 1 4	Orientasi/Pelatihan Teknis Pelaksana/Kader Ketahanan dan Kesejahteraan Keluarga (BKB, BKR, BKL, PPPKS, PIK-R dan Pemberdayaan Ekonomi Keluarga/UPPKS)		Jumlah Kelompok UPPKS yang aktif	Kab. Madiun, Semua Kecamatan, Semua Kelurahan				196 kelompok	196 kelompok			65,000,000	65,000,000	PENDAPATAN ASLI DAERAH (PAD)		65,000,000		
2 4 4 1 5	Penyediaan Biaya Operasional bagi Pengelola dan Pelaksana (Kader) Ketahanan dan Kesejahteraan Keluarga (BKB, BKR, BKL, PPPKS, PIK-R dan Pemberdayaan Ekonomi Keluarga/UPPKS)		Persentase biaya operasional bagi pengelola dan pelaksana (Kader) Ketahanan dan Kesejahteraan Keluarga disediakan	Kab. Madiun, Semua Kecamatan, Semua Kelurahan				100 persen	100 persen			3,104,260,000	3,104,260,000	DAK Non Fisik - BOKKB - BOKB		3,104,260,000		
2 4 4 1 6	Penyediaan Biaya Operasional bagi Kelompok Kegiatan Ketahanan dan Kesejahteraan Keluarga (BKB, BKR, BKL, PPPKS, PIK-R dan Pemberdayaan Ekonomi Keluarga/UPPKS)		Persentase biaya operasional bagi Kelompok Kegiatan Ketahanan dan Kesejahteraan Keluarga yang disediakan	Kab. Madiun, Semua Kecamatan, Semua Kelurahan				100 persen	100 persen			0	0	DAK Non Fisik - BOKKB - BOKB		607,400,000		
2 4 4 02		Pelaksanaan dan Peningkatan Peran Serta Organisasi Masyarakat Tingkat Daerah Kabupaten/ Kota dalam Pembangunan Keluarga Melalui Pembinaan Ketahanan dan Kesejahteraan Keluarga											89,753,500	89,753,500			100,000,000	

**Perubahan Program dan Kegiatan Perangkat Daerah
Kabupaten Madiun
Tahun 2022**

Unit Organisasi : 2.14.2.08.0.00.01.0000 Dinas Pengendalian Penduduk dan Keluarga Berencana, Pemberdayaan Perempuan dan Perlindungan Anak

Sub Unit Organisasi : 2.14.2.08.0.00.01.0000 Dinas Pengendalian Penduduk dan Keluarga Berencana, Pemberdayaan Perempuan dan Perlindungan Anak

Kode	Urusan/ Bidang Urusan/ Program/ Kegiatan/ Sub Kegiatan	Indikator Kinerja			Rencana Tahun 2022								Catatan Penting	Prakiraan Maju Rencana Tahun 2023				
		Capaian Program	Keluaran Sub Kegiatan	Hasil Kegiatan	Lokasi Output Kegiatan	Target Capaian Kinerja				Pagu Indikatif (Rp.)		Sumber Dana		Target Capaian Kinerja		Kebutuhan Dana/ Pagu Indikatif (Rp.)		
						Program		Keluaran Sub Kegiatan		Hasil Kegiatan				Sebelum	Sesudah		Tolok Ukur	Target
						Sebelum	Sesudah	Sebelum	Sesudah	Sebelum	Sesudah							
2 1 4 0 4 2 0 2	Pendayagunaan Mitra Kerja dan Organisasi Kemasyarakatan dalam Penggerakan Operasional Pembinaan Program Ketahanan dan Kesejahteraan Keluarga (BKB, BKR, BKL, PPPKS, PIK-R dan Pemberdayaan Ekonomi Keluarga/UPPKS)		Jumlah Kader Tri Bina yang aktif Jumlah Kelompok PIK Remaja yang aktif		Kab. Madiun, Semua Kecamatan, Semua Kelurahan			1805 kader 70 kelompok	1805 kader 70 kelompok			89,753,500	89,753,500	PENDAPATAN ASLI DAERAH (PAD)			100,000,000	
TOTAL												17,365,226,966	17,489,221,716			20,542,095,810		

**Perubahan Program dan Kegiatan Perangkat Daerah
Kabupaten Madiun
Tahun 2022**

Unit Organisasi : 2.15.0.00.0.00.01.0000 Dinas Perhubungan

Sub Unit Organisasi : 2.15.0.00.0.00.01.0000 Dinas Perhubungan

Kode	Urusan/ Bidang Urusan/ Program/ Kegiatan/ Sub Kegiatan	Indikator Kinerja			Rencana Tahun 2022								Catatan Penting	Prakiraan Maju Rencana Tahun 2023						
		Capaian Program	Keluaran Sub Kegiatan	Hasil Kegiatan	Lokasi Output Kegiatan	Target Capaian Kinerja						Pagu Indikatif (Rp.)		Sumber Dana	Target Capaian Kinerja		Kebutuhan Dana/ Pagu Indikatif (Rp.)			
						Program		Keluaran Sub Kegiatan		Hasil Kegiatan		Sebelum			Sesudah	Sebelum		Sesudah	Tolok Ukur	Target
						Sebelum	Sesudah	Sebelum	Sesudah	Sebelum	Sesudah									
2																				
2	1																			
2	1	0																		
2	1	0	2.																	
2	1	0	01																	
2	1	0	2.																	
2	1	0	02																	
2	1	0	2.																	
2	1	0	05																	
2	1	0	2.																	
2	1	0	06																	

**Perubahan Program dan Kegiatan Perangkat Daerah
Kabupaten Madiun
Tahun 2022**

Unit Organisasi : 2.15.0.00.0.00.01.0000 Dinas Perhubungan
Sub Unit Organisasi : 2.15.0.00.0.00.01.0000 Dinas Perhubungan

Kode	Urusan/ Bidang Urusan/ Program/ Kegiatan/ Sub Kegiatan	Indikator Kinerja			Rencana Tahun 2022										Catatan Penting	Prakiraan Maju Rencana Tahun 2023				
		Capaian Program	Keluaran Sub Kegiatan	Hasil Kegiatan	Lokasi Output Kegiatan	Target Capaian Kinerja						Pagu Indikatif (Rp.)		Sumber Dana		Target Capaian Kinerja		Kebutuhan Dana/ Pagu Indikatif (Rp.)		
						Program		Keluaran Sub Kegiatan		Hasil Kegiatan		Sebelum	Sesudah			Sebelum	Sesudah		Tolok Ukur	Target
						Sebelum	Sesudah	Sebelum	Sesudah	Sebelum	Sesudah									
25102001	Penyediaan Komponen Instalasi Listrik/Penerangan Bangunan Kantor		Jumlah komponen instalasi listrik /peneranga bangunan kantor yang terpenuhi		Kab. Madiun, Semua Kecamatan, Semua Kelurahan				1 Paket	1 Paket					14,696,000	14,696,000	PENDAPATAN ASLI DAERAH (PAD)			25,000,000
25102002	Penyediaan Peralatan dan Perlengkapan Kantor		Jumlah peralatan dan perlengkapan kantor yang terpenuhi		Kab. Madiun, Semua Kecamatan, Semua Kelurahan				12 Bulan	12 Bulan					89,556,173	89,556,173	PENDAPATAN ASLI DAERAH (PAD)			100,000,000
25102004	Penyediaan Bahan Logistik Kantor		Jumlah bahan Logistik Kantor yang terpenuhi		Kab. Madiun, Semua Kecamatan, Semua Kelurahan				12 bulan	12 bulan					57,381,424	57,381,424	PENDAPATAN ASLI DAERAH (PAD)			33,000,000
25102005	Penyediaan Barang Cetakan dan Penggandaan		Jumlah barang cetakan dan penggandaan yang terpenuhi		Kab. Madiun, Semua Kecamatan, Semua Kelurahan				12 Bulan	12 Bulan					30,000,000	30,000,000	PENDAPATAN ASLI DAERAH (PAD)			50,000,000
25102006	Penyediaan Bahan Bacaan dan Peraturan Perundang- undangan		Jumlah bahan bacaan dan peraturan perundang- undangan yang terpenuhi		Kab. Madiun, Semua Kecamatan, Semua Kelurahan				12 Bulan	12 Bulan					6,804,000	6,804,000	PENDAPATAN ASLI DAERAH (PAD)			7,000,000
25102009	Penyelenggaraan Rapat Koordinasi dan Konsultasi SKPD		Jumlah rapat koordinasi dan konsultasi SKPD yang Dilaksanakan		Kab. Madiun, Semua Kecamatan, Semua Kelurahan				12 Bulan	12 Bulan					120,000,000	150,000,000	PENDAPATAN ASLI DAERAH (PAD)			130,000,000
25102007	Pengadaan Barang Milik Daerah Penunjang Urusan Pemerintah Daerah										270,497,870	364,000,000				370,000,000				
25102007	Pengadaan Kendaraan Dinas Operasional atau Lapangan		Jumlah Kendaraan dinas operasional dan lapangan yang diadakan						1 unit	1 unit					270,497,870	364,000,000	PENDAPATAN ASLI DAERAH (PAD)			370,000,000
25102008	Penyediaan Jasa Penunjang Urusan Pemerintahan Daerah										643,110,072	649,110,072				467,000,000				
25102008	Penyediaan Jasa Surat Menyurat		Jumlah jasa surat menyurat yang dilaksanakan		Kab. Madiun, Semua Kecamatan, Semua Kelurahan				12 Bulan	12 Bulan					6,000,000	6,000,000	PENDAPATAN ASLI DAERAH (PAD)			7,000,000
25102008	Penyediaan Jasa Komunikasi, Sumber Daya Air dan Listrik		Jumlah jasa komunikasi, sumber daya air dan listrik yang tersedia		Kab. Madiun, Semua Kecamatan, Semua Kelurahan				12 Bulan	12 Bulan					96,745,468	96,745,468	PENDAPATAN ASLI DAERAH (PAD)			80,000,000

**Perubahan Program dan Kegiatan Perangkat Daerah
Kabupaten Madiun
Tahun 2022**

Unit Organisasi : 2.15.0.00.0.00.01.0000 Dinas Perhubungan
Sub Unit Organisasi : 2.15.0.00.0.00.01.0000 Dinas Perhubungan

Kode	Urusan/ Bidang Urusan/ Program/ Kegiatan/ Sub Kegiatan	Indikator Kinerja			Rencana Tahun 2022								Catatan Penting	Prakiraan Maju Rencana Tahun 2023					
		Capaian Program	Keluaran Sub Kegiatan	Hasil Kegiatan	Lokasi Output Kegiatan	Target Capaian Kinerja						Pagu Indikatif (Rp.)		Sumber Dana	Target Capaian Kinerja		Kebutuhan Dana/ Pagu Indikatif (Rp.)		
						Program		Keluaran Sub Kegiatan		Hasil Kegiatan					Tolok Ukur	Target			
						Sebelum	Sesudah	Sebelum	Sesudah	Sebelum	Sesudah	Sebelum						Sesudah	
25102004	Penyediaan Jasa Pelayanan Umum Kantor		Jumlah jasa pelayanan umum kantor yang tersedia		Kab. Madiun, Semua Kecamatan, Semua Kelurahan														380,000,000
2510209	Pemeliharaan Barang Milik Daerah Penunjang Urusan Pemerintahan Daerah												473,795,143	473,795,143			624,000,000		
25102092	Penyediaan Jasa Pemeliharaan, Biaya Pemeliharaan, Pajak, dan Perizinan Kendaraan Dinas Operasional atau Lapangan		Jumlah jasa pemeliharaan, biaya pemeliharaan, pajak dan perizinan kendaraan dinas operasional atau lapangan yang dilaksanakan		Kab. Madiun, Semua Kecamatan, Semua Kelurahan														400,000,000
25102096	Pemeliharaan Peralatan dan Mesin Lainnya		Jumlah pemeliharaan peralatan dan mesin lainnya yang tersedia																24,000,000
25102099	Pemeliharaan/Rehabilitasi Gedung Kantor dan Bangunan Lainnya		Jumlah rehabilitasi /pemeliharaan gedung kantor / bangunan lainnya yang terpenuhi																100,000,000
25102091	Pemeliharaan/Rehabilitasi Sarana dan Prasarana Pendukung Gedung Kantor atau Bangunan Lainnya		Tersedianya Pemeliharaan/Rehabilitasi sarana dan prasarana pendukung gedung kantor atau bangunan lainnya																100,000,000
252	PROGRAM PENYELENGGARAAN LALU LINTAS DAN ANGKUTAN JALAN (LLAJ)												16,911,800,286	17,508,298,156			18,403,546,375		
25201	Penetapan Rencana Induk Jaringan LLAJ Kabupaten/Kota												150,000,000	191,750,000			165,000,000		
252012	Penetapan Kebijakan dan Sosialisasi Rencana Induk Jaringan LLAJ Kabupaten/Kota		Jumlah sosialisasi rencana induk jaringan LLAJ kabupaten/kota yang dilaksanakan		Kab. Madiun, Semua Kecamatan, Semua Kelurahan														15,000,000
252013	Pengendalian Pelaksanaan Rencana Induk Jaringan LLAJ Kabupaten/Kota		Jumlah pelaksanaan rencana induk jaringan LLAJ Kabupaten/kota yang dilaksanakan		Kab. Madiun, Semua Kecamatan, Semua Kelurahan														150,000,000
25202	Penyediaan Perlengkapan Jalan di Jalan Kabupaten/Kota												14,024,805,981	14,506,796,476			15,700,789,000		

**Perubahan Program dan Kegiatan Perangkat Daerah
Kabupaten Madiun
Tahun 2022**

Unit Organisasi : 2.15.0.00.0.00.01.0000 Dinas Perhubungan
Sub Unit Organisasi : 2.15.0.00.0.00.01.0000 Dinas Perhubungan

Kode	Urusan/ Bidang Urusan/ Program/ Kegiatan/ Sub Kegiatan	Indikator Kinerja			Rencana Tahun 2022								Catatan Penting	Prakiraan Maju Rencana Tahun 2023				
		Capaian Program	Keluaran Sub Kegiatan	Hasil Kegiatan	Lokasi Output Kegiatan	Target Capaian Kinerja				Pagu Indikatif (Rp.)		Sumber Dana		Target Capaian Kinerja		Kebutuhan Dana/ Pagu Indikatif (Rp.)		
						Program		Keluaran Sub Kegiatan		Hasil Kegiatan				Sebelum	Sesudah		Tolok Ukur	Target
						Sebelum	Sesudah	Sebelum	Sesudah	Sebelum	Sesudah							
2 1 5 0 2 2 0 1	Pembangunan Prasarana Jalan di Jalan Kabupaten/Kota		Jumlah Pembangunan prasarana dijalan kab/kota (KBPU)					1 PAKET	1 PAKET			1,280,200,000	1,762,190,495	PENDAPATAN ASLI DAERAH (PAD) Dana Transfer Umum - Dana Bagi Hasil			800,000,000	
2 1 5 0 2 2 0 3	Rehabilitasi dan Pemeliharaan Prasarana Jalan		Jumlah Operasional palang pintu Keretaapi perlintasan sebidang yang terbayar Jumlah rehabilitasi dan pemeliharaan prasarana jalan (pemeliharaan palang pintu keretaapi perlintasan sebidang) yang dilaksanakan	Kab. Madiun, Semua Kecamatan, Semua Kelurahan				12 orang 1 Paket	12 orang 1 Paket			327,438,000	327,438,000	PENDAPATAN ASLI DAERAH (PAD)			400,000,000	
2 1 5 0 2 2 0 4	Rehabilitasi dan Pemeliharaan Perlengkapan Jalan		Jumlah rehabilitasi dan pemeliharaan perlengkapan jalan (tagihan Listrik APJ dan Pemeliharaan APJ) yang dilaksanakan Jumlah tagihan APJ yang dibayarkan					1 Paket 12 Bulan	1 Paket 12 Bulan			12,417,167,981	12,417,167,981	PENDAPATAN ASLI DAERAH (PAD)			14,500,789,000	
2 1 5 0 2 03	Pengelolaan Terminal Penumpang Tipe C											100,370,000	100,370,000			135,000,000		
2 1 5 0 2 3 0 4	Rehabilitasi dan Pemeliharaan Terminal (Fasilitas Utama dan Pendukung)		Jumlah Rehabilitasi/pemeliharaan terminal (Fasilitas utama atau pendukung) yang dilaksanakan					1 Kegiatan	1 Kegiatan			100,370,000	100,370,000	PENDAPATAN ASLI DAERAH (PAD)			135,000,000	
2 1 5 0 2 04	Penerbitan Izin Penyelenggaraan dan Pembangunan Fasilitas Parkir											625,000,000	625,000,000			650,000,000		

**Perubahan Program dan Kegiatan Perangkat Daerah
Kabupaten Madiun
Tahun 2022**

Unit Organisasi : 2.15.0.00.0.00.01.0000 Dinas Perhubungan
Sub Unit Organisasi : 2.15.0.00.0.00.01.0000 Dinas Perhubungan

Kode	Urusan/ Bidang Urusan/ Program/ Kegiatan/ Sub Kegiatan	Indikator Kinerja			Rencana Tahun 2022										Catatan Penting	Prakiraan Maju Rencana Tahun 2023				
		Capaian Program	Keluaran Sub Kegiatan	Hasil Kegiatan	Lokasi Output Kegiatan	Target Capaian Kinerja						Pagu Indikatif (Rp.)		Sumber Dana		Target Capaian Kinerja		Kebutuhan Dana/ Pagu Indikatif (Rp.)		
						Program		Keluaran Sub Kegiatan		Hasil Kegiatan		Sebelum	Sesudah			Sebelum	Sesudah		Tolok Ukur	Target
						Sebelum	Sesudah	Sebelum	Sesudah	Sebelum	Sesudah									
215202002	Koordinasi dan Sinkronisasi Pengawasan Pelaksanaan Izin Penyelenggaraan dan Pembangunan Fasilitas Parkir Kewenangan Kabupaten/Kota		Jumlah koordinasi dan sinkronisasi pengawasan pelaksanaan Izin penyelenggaraan dan pembangunan fasilitas Parkir kewenangan Kab/Kota yang Dilaksanakan (Jumlah gaji satuan Tugas Parkir)		Kab. Madiun, Semua Kecamatan, Semua Kelurahan				100 Orang	100 Orang					625,000,000	625,000,000	PENDAPATAN ASLI DAERAH (PAD)			650,000,000
21520205	Pengujian Berkala Kendaraan Bermotor														628,414,305	628,414,305				625,000,000
215202051	Penyediaan Sarana dan Prasarana Pengujian Berkala Kendaraan Bermotor		Jumlah sarana prasarana pengujian kendaraan bermotor yang dilaksanakan		Kab. Madiun, Semua Kecamatan, Semua Kelurahan				2 Paket	2 Paket					298,414,305	298,414,305	PENDAPATAN ASLI DAERAH (PAD)			250,000,000
215202054	Penyediaan Bukti Lulus Uji Pengujian Berkala Kendaraan Bermotor		Jumlah Bukti Lulus uji pengujian kendaraan bermotor yang dilaksanakan		Kab. Madiun, Semua Kecamatan, Semua Kelurahan				1 Paket	1 Paket					230,000,000	230,000,000	PENDAPATAN ASLI DAERAH (PAD)			250,000,000
215202057	Pemeliharaan Sarana dan Prasarana Pengujian Berkala Kendaraan Bermotor		Jumlah Pemeliharaan sarana dan prasarana pengujian kendaraan bermotor yang dilaksanakan		Kab. Madiun, Semua Kecamatan, Semua Kelurahan				1 Paket	1 Paket					100,000,000	100,000,000	PENDAPATAN ASLI DAERAH (PAD)			125,000,000
21520206	Pelaksanaan Manajemen dan Rekayasa Lalu Lintas untuk Jaringan Jalan Kabupaten/Kota														1,193,210,000	1,265,967,375				917,757,375
215202062	Pengadaan, Pemasangan, Perbaikan dan Pemeliharaan Perlengkapan Jalan dalam rangka Manajemen dan Rekayasa Lalu Lintas		Jumlah Pengadaan pemasangan, perbaikan, dan pemeliharaan perlengkapan jalan dalam rangka manajemen rekayasa lalu lintas		Kab. Madiun, Semua Kecamatan, Semua Kelurahan				1 Paket	1 Paket					953,210,000	953,210,000	PENDAPATAN ASLI DAERAH (PAD) Pendapatan Bagi Hasil Pajak Rokok - Penegakan Disiplin			600,000,000

**Perubahan Program dan Kegiatan Perangkat Daerah
Kabupaten Madiun
Tahun 2022**

Unit Organisasi : 2.15.0.00.0.00.01.0000 Dinas Perhubungan
Sub Unit Organisasi : 2.15.0.00.0.00.01.0000 Dinas Perhubungan

Kode	Urusan/ Bidang Urusan/ Program/ Kegiatan/ Sub Kegiatan	Indikator Kinerja			Rencana Tahun 2022								Catatan Penting	Prakiraan Maju Rencana Tahun 2023				
		Capaian Program	Keluaran Sub Kegiatan	Hasil Kegiatan	Lokasi Output Kegiatan	Target Capaian Kinerja				Pagu Indikatif (Rp.)		Sumber Dana		Target Capaian Kinerja		Kebutuhan Dana/ Pagu Indikatif (Rp.)		
						Program		Keluaran Sub Kegiatan		Hasil Kegiatan				Sebelum	Sesudah		Tolok Ukur	Target
						Sebelum	Sesudah	Sebelum	Sesudah	Sebelum	Sesudah							
2 1 5 2 0 6 2 0 4	Pengawasan dan Pengendalian Efektivitas Pelaksanaan Kebijakan untuk Jalan Kabupaten/Kota		Jumlah pengawasan dan pengendalian efektivitas pelaksanaan kebijakan untuk jalan kabupaten/kota (pam lebar, tahun baru)	Kab. Madiun, Semua Kecamatan, Semua Kelurahan				4 Kali	12 Bulan			190,000,000	262,757,375	PENDAPATAN ASLI DAERAH (PAD)			262,757,375	
2 1 5 2 0 6 5	Forum Lalu Lintas dan Angkutan Jalan Kabupaten/Kota		jumlah Forum lalu lintas dan angkutan jalan kabupaten/kota yang dilaksanakan	Kab. Madiun, Semua Kecamatan, Semua Kelurahan				4 Kali	4 Kali			50,000,000	50,000,000	PENDAPATAN ASLI DAERAH (PAD)			55,000,000	
2 1 5 2 0 7	Persetujuan Hasil Analisis Dampak Lalu Lintas (Andalalin) untuk Jalan Kabupaten/Kota													40,000,000	40,000,000			50,000,000
2 1 5 2 0 7 1	Penetapan Kebijakan Tata Kelola Andalalin		Jumlah penetapan kebijakan tata kelola Andalalin yang dilaksanakan	Kab. Madiun, Semua Kecamatan, Semua Kelurahan				10 Dokumen	10 Dokumen			40,000,000	40,000,000	PENDAPATAN ASLI DAERAH (PAD)			50,000,000	
2 1 5 2 0 9	Penyediaan Angkutan Umum untuk Jasa Angkutan Orang dan/atau Barang antar Kota dalam 1 (satu) Daerah Kabupaten/Kota													150,000,000	150,000,000			160,000,000
2 1 5 2 0 9 1	Penyediaan Angkutan Umum untuk Jasa Angkutan Orang dan/atau Barang antar Kota dalam 1 (satu) Daerah Kabupaten/Kota		Jumlah angkutan umum untuk jasa angkutan orang dan/atau barang antar kota dalam satu daerah kab/kota (bus balik gratis) yang dilaksanakan	Kab. Madiun, Semua Kecamatan, Semua Kelurahan				8 Bus	8 Bus			150,000,000	150,000,000	PENDAPATAN ASLI DAERAH (PAD)			160,000,000	
TOTAL														24,166,829,900	25,027,509,900			25,973,436,375

**Perubahan Program dan Kegiatan Perangkat Daerah
Kabupaten Madiun
Tahun 2022**

Unit Organisasi : 2.16.2.20.2.21.01.0000 Dinas Komunikasi dan Informatika
Sub Unit Organisasi : 2.16.2.20.2.21.01.0000 Dinas Komunikasi dan Informatika

Kode	Urusan/ Bidang Urusan/ Program/ Kegiatan/ Sub Kegiatan	Indikator Kinerja			Rencana Tahun 2022								Catatan Penting	Prakiraan Maju Rencana Tahun 2023							
		Capaian Program	Keluaran Sub Kegiatan	Hasil Kegiatan	Lokasi Output Kegiatan	Target Capaian Kinerja						Pagu Indikatif (Rp.)		Sumber Dana	Target Capaian Kinerja		Kebutuhan Dana/ Pagu Indikatif (Rp.)				
						Program		Keluaran Sub Kegiatan		Hasil Kegiatan					Tolok Ukur	Target					
						Sebelum	Sesudah	Sebelum	Sesudah	Sebelum	Sesudah	Sebelum						Sesudah			
2		URUSAN PEMERINTAHAN WAJIB YANG TIDAK BERKAITAN DENGAN PELAYANAN DASAR																			
2	1 6	URUSAN PEMERINTAHAN BIDANG KOMUNIKASI DAN INFORMATIKA												9,837,932,146	8,380,272,146		10,601,176,580				
2	1 6 1	PROGRAM PENUNJANG URUSAN PEMERINTAHAN DAERAH KABUPATEN/KOTA												7,305,907,977	5,130,247,977		8,589,011,039				
2	1 6 1	2. 01	Perencanaan, Penganggaran, dan Evaluasi Kinerja Perangkat Daerah												14,589,960	14,589,960		17,778,277			
2	1 6 1	2.0 1 1	0 1 1	0 1 1	0 1 1	Penyusunan Dokumen Perencanaan Perangkat Daerah		tersedianya dokumen perencanaan bidang kominfo, statistik dan persandian	Kab. Madiun, Semua Kecamatan, Semua Kelurahan			1 tahun	1 tahun			14,589,960	14,589,960	PENDAPATAN ASLI DAERAH (PAD)			17,778,277
2	1 6 1	2. 02	Administrasi Keuangan Perangkat Daerah												4,022,491,858	4,118,321,858		4,225,873,476			
2	1 6 1	2.0 2	0 1	0 1	0 1	Penyediaan Gaji dan Tunjangan ASN		Tersedianya gaji dan Tunjangan ASN	Kab. Madiun, Semua Kecamatan, Semua Kelurahan			1 tahun	1 tahun			4,022,491,858	4,118,321,858	Dana Transfer Umum-Dana Alokasi Umum			4,225,873,476
2	1 6 1	2. 05	Administrasi Kepegawaian Perangkat Daerah												2,308,240,000	0		3,431,950,988			
2	1 6 1	2.0 5	0 0	1 0	1 0	Sosialisasi Peraturan Perundang- Undangan										2,308,240,000	0	DBH CHT			3,431,950,988
2	1 6 1	2. 06	Administrasi Umum Perangkat Daerah												479,111,783	509,111,783		475,660,720			
2	1 6 1	2.0 6	0 1	0 2	0 2	Penyediaan Peralatan dan Perlengkapan Kantor		Tercukupinya kebutuhan peralatan dan perlengkapan kantor	Kab. Madiun, Semua Kecamatan, Semua Kelurahan			1 tahun	1 tahun			154,776,875	154,776,875	PENDAPATAN ASLI DAERAH (PAD)			100,706,032
2	1 6 1	2.0 6	0 1	0 4	0 4	Penyediaan Bahan Logistik Kantor		Terpenuhinya kebutuhan logistik kantor	Kab. Madiun, Semua Kecamatan, Semua Kelurahan			1 tahun	1 tahun			136,482,148	136,482,148	PENDAPATAN ASLI DAERAH (PAD)			128,801,643
2	1 6 1	2.0 6	0 1	0 5	0 5	Penyediaan Barang Cetakan dan Penggandaan		Tersedianya barang cetakan/penggandaan	Kab. Madiun, Semua Kecamatan, Semua Kelurahan			1 tahun	1 tahun			12,128,740	12,128,740	PENDAPATAN ASLI DAERAH (PAD)			38,679,744
2	1 6 1	2.0 6	0 1	0 6	0 6	Penyediaan Bahan Bacaan dan Peraturan Perundang- undangan		Terpenuhinyan bahan bacaan dan peraturan Perundang- undangan	Kab. Madiun, Semua Kecamatan, Semua Kelurahan			1 tahun	1 tahun			6,334,020	6,334,020	PENDAPATAN ASLI DAERAH (PAD)			6,650,721

**Perubahan Program dan Kegiatan Perangkat Daerah
Kabupaten Madiun
Tahun 2022**

Unit Organisasi : 2.16.2.20.2.21.01.0000 Dinas Komunikasi dan Informatika
Sub Unit Organisasi : 2.16.2.20.2.21.01.0000 Dinas Komunikasi dan Informatika

Kode	Urusan/ Bidang Urusan/ Program/ Kegiatan/ Sub Kegiatan	Indikator Kinerja			Rencana Tahun 2022								Catatan Penting	Prakiraan Maju Rencana Tahun 2023				
		Capaian Program	Keluaran Sub Kegiatan	Hasil Kegiatan	Lokasi Output Kegiatan	Target Capaian Kinerja						Pagu Indikatif (Rp.)		Sumber Dana	Target Capaian Kinerja		Kebutuhan Dana/ Pagu Indikatif (Rp.)	
						Program		Keluaran Sub Kegiatan		Hasil Kegiatan					Tolok Ukur	Target		
						Sebelum	Sesudah	Sebelum	Sesudah	Sebelum	Sesudah	Sebelum						Sesudah
2161020069	Penyelenggaraan Rapat Koordinasi dan Konsultasi SKPD		Terselenggaranya rapat-rapat koordinasi dan konsultasi OPD		Kab. Madiun, Semua Kecamatan, Semua Kelurahan			1 tahun	1 tahun			169,390,000	199,390,000	PENDAPATAN ASLI DAERAH (PAD) Dana Transfer Umum - Dana Bagi Hasil			200,822,580	
21610207	Pengadaan Barang Milik Daerah Penunjang Urusan Pemerintah Daerah												7,487,384	7,487,384			7,525,581	
216102071	Pengadaan Sarana dan Prasarana Pendukung Gedung Kantor atau Bangunan Lainnya		Terpenuhinya kebutuhan sarpras gedung kantor dan lainnya		Kab. Madiun, Semua Kecamatan, Semua Kelurahan			1 tahun	1 tahun			7,487,384	7,487,384	PENDAPATAN ASLI DAERAH (PAD)			7,525,581	
21610208	Penyediaan Jasa Penunjang Urusan Pemerintahan Daerah												194,334,012	201,084,012			193,649,983	
216102082	Penyediaan Jasa Komunikasi, Sumber Daya Air dan Listrik		Tercukupinya biaya jasa komunikasi, sumber daya air dan listrik		Kab. Madiun, Semua Kecamatan, Semua Kelurahan			1 tahun	1 tahun			64,406,464	64,406,464	PENDAPATAN ASLI DAERAH (PAD)			83,375,271	
216102084	Penyediaan Jasa Pelayanan Umum Kantor		Tercukupinya biaya pelayanan umum kantor		Kab. Madiun, Semua Kecamatan, Semua Kelurahan			1 tahun	1 tahun			129,927,548	136,677,548	PENDAPATAN ASLI DAERAH (PAD) Dana Transfer Umum-Dana Alokasi Umum			110,274,712	
21610209	Pemeliharaan Barang Milik Daerah Penunjang Urusan Pemerintahan Daerah												279,652,980	279,652,980			236,572,014	
216102092	Penyediaan Jasa Pemeliharaan, Biaya Pemeliharaan, Pajak, dan Perizinan Kendaraan Dinas Operasional atau Lapangan		Terpenuhinya jasa pemeliharaan, biaya pemeliharaan, pajak dan perizinan kendaraan dinas/operasional lapangan		Kab. Madiun, Semua Kecamatan, Semua Kelurahan			1 tahun	1 tahun			129,161,445	129,161,445	PENDAPATAN ASLI DAERAH (PAD)			127,642,726	
216102096	Pemeliharaan Peralatan dan Mesin Lainnya		Terpeliharanya peralatan dan mesin lainnya		Kab. Madiun, Semua Kecamatan, Semua Kelurahan			1 tahun	1 tahun			25,190,000	25,190,000	PENDAPATAN ASLI DAERAH (PAD)			3,347,190	
216102099	Pemeliharaan/Rehabilitasi Gedung Kantor dan Bangunan Lainnya		Terpeliharanya gedung kantor dan bangunan lainnya		Kab. Madiun, Semua Kecamatan, Semua Kelurahan			1 tahun	1 tahun			125,301,535	125,301,535	PENDAPATAN ASLI DAERAH (PAD)			105,582,098	
2162	PROGRAM INFORMASI DAN KOMUNIKASI PUBLIK												482,011,780	945,011,780			587,567,180	

**Perubahan Program dan Kegiatan Perangkat Daerah
Kabupaten Madiun
Tahun 2022**

Unit Organisasi : 2.16.2.20.2.21.01.0000 Dinas Komunikasi dan Informatika
Sub Unit Organisasi : 2.16.2.20.2.21.01.0000 Dinas Komunikasi dan Informatika

Kode	Urusan/ Bidang Urusan/ Program/ Kegiatan/ Sub Kegiatan	Indikator Kinerja			Rencana Tahun 2022								Catatan Penting	Prakiraan Maju Rencana Tahun 2023								
		Capaian Program	Keluaran Sub Kegiatan	Hasil Kegiatan	Lokasi Output Kegiatan	Target Capaian Kinerja						Pagu Indikatif (Rp.)		Sumber Dana	Target Capaian Kinerja		Kebutuhan Dana/ Pagu Indikatif (Rp.)					
						Program		Keluaran Sub Kegiatan		Hasil Kegiatan					Tolok Ukur	Target						
						Sebelum	Sesudah	Sebelum	Sesudah	Sebelum	Sesudah	Sebelum						Sesudah				
2.16.2.01	Pengelolaan Informasi dan Komunikasi Publik Pemerintah Daerah Kabupaten/Kota															482,011,780	945,011,780				587,567,180	
2.16.2.01.5	Pengelolaan Media Komunikasi Publik		Cetak kalender Jumlah dokumen Radio LPPL Proboyo FM Jumlah media luar ruang (bliho, spanduk, banner) Jumlah tenaa penyiar radio Puroboyo FM	Kab. Madiun, Semua Kecamatan, Semua Kelurahan			1850 buah 1 dokumen 50 unit 7 orang	1850 buah 1 dokumen 50 unit 7 orang								295,887,000	580,887,000	PENDAPATAN ASLI DAERAH (PAD) Pendapatan Bagi Hasil Pajak Rokok - Penegakan Disiplin				203,193,782
2.16.2.01.6	Pelayanan Informasi Publik		Jumlah KIM yang dibina	Kab. Madiun, Semua Kecamatan, Semua Kelurahan			60 kelompok	60 kelompok								69,284,200	69,284,200	PENDAPATAN ASLI DAERAH (PAD)				71,743,371
2.16.2.01.8	Kemitraan dengan Pemangku Kepentingan		Jumlah informasi pemerintah daerah yang dipublikasi advetorial pada media massa Jumlah wartawan yang ikut desiminasi informasi pemerintah daerah	Kab. Madiun, Semua Kecamatan, Semua Kelurahan			150 berita 100 media	150 berita 100 media								116,840,580	294,840,580	PENDAPATAN ASLI DAERAH (PAD) Pendapatan Bagi Hasil Pajak Rokok - Penegakan Disiplin				278,673,027
2.16.3	PROGRAM APLIKASI INFORMATIKA															2,050,012,389	2,305,012,389				1,424,598,361	
2.16.3.01	Pengelolaan Nama Domain yang telah Ditetapkan oleh Pemerintah Pusat dan Sub Domain di Lingkup Pemerintah Daerah Kabupaten/Kota															1,207,970,000	1,257,970,000				485,514,623	
2.16.3.01.3	Penyelenggaraan Sistem Jaringan Intra Pemerintah Daerah		Jumlah jaringan internet dan sarpras TI yang terpasang dan terpelihara Jumlah PD yang terhubung melalui jaringan intra Pemerintah Kabupaten Madiun	Kab. Madiun, Semua Kecamatan, Semua Kelurahan			53 titik 39 PD	53 titik 39 PD								1,207,970,000	1,257,970,000	PENDAPATAN ASLI DAERAH (PAD) Pendapatan Bagi Hasil Pajak Rokok - Penegakan Disiplin				485,514,623
2.16.3.02	Pengelolaan e-government Di Lingkup Pemerintah Daerah Kabupaten/Kota															842,042,389	1,047,042,389				939,083,738	

**Perubahan Program dan Kegiatan Perangkat Daerah
Kabupaten Madiun
Tahun 2022**

Unit Organisasi : 2.16.2.20.2.21.01.0000 Dinas Komunikasi dan Informatika
Sub Unit Organisasi : 2.16.2.20.2.21.01.0000 Dinas Komunikasi dan Informatika

Kode	Urusan/ Bidang Urusan/ Program/ Kegiatan/ Sub Kegiatan	Indikator Kinerja			Rencana Tahun 2022								Catatan Penting	Prakiraan Maju Rencana Tahun 2023				
		Capaian Program	Keluaran Sub Kegiatan	Hasil Kegiatan	Lokasi Output Kegiatan	Target Capaian Kinerja				Pagu Indikatif (Rp.)		Sumber Dana		Target Capaian Kinerja		Kebutuhan Dana/ Pagu Indikatif (Rp.)		
						Program		Keluaran Sub Kegiatan		Hasil Kegiatan				Sebelum	Sesudah		Tolok Ukur	Target
						Sebelum	Sesudah	Sebelum	Sesudah	Sebelum	Sesudah							
210632001	Penatalaksanaan dan Pengawasan e-government dalam Penyelenggaraan Pemerintahan Daerah Kabupaten/Kota		Jumlah kebijakan yang mendukung tata kelola e Government Jumlah PD yang menggunakan sub domain pemerintah daerah Pengembangan kapasitas SDM dibidang teknologi informasi dan komunikasi		Kab. Madiun, Semua Kecamatan, Semua Kelurahan			1 dokumen 46 PD 5 Orang	1 dokumen 46 PD 5 Orang			93,002,400	93,002,400	PENDAPATAN ASLI DAERAH (PAD)			83,925,828	
210632003	Pengelolaan Pusat Data Pemerintahan Daerah		Jumlah pengelolaan pusat data pemerintah daerah		Kab. Madiun, Semua Kecamatan, Semua Kelurahan			1 paket	1 paket			528,374,445	528,374,445	PENDAPATAN ASLI DAERAH (PAD)			588,000,000	
210632007	Pengembangan Aplikasi dan Proses Bisnis Pemerintahan Berbasis Elektronik		Jumlah aplikasi yang dibangun dan dikembangkan Jumlah desa/kel yang dilatih dalam pemanfaatan TIK		Kab. Madiun, Semua Kecamatan, Semua Kelurahan			2 aplikasi 20 desa/kel	2 aplikasi 20 desa/kel			220,665,544	425,665,544	PENDAPATAN ASLI DAERAH (PAD) Dana Transfer Umum - Dana Bagi Hasil			267,157,910	
220	URUSAN PEMERINTAHAN BIDANG STATISTIK													345,053,960	345,053,960			354,730,908
2202	PROGRAM PENYELENGGARAAN STATISTIK SEKTORAL													345,053,960	345,053,960			354,730,908
220201	Penyelenggaraan Statistik Sektoral di Lingkup Daerah Kabupaten/Kota													345,053,960	345,053,960			354,730,908
2202011	Koordinasi dan Sinkronisasi Pengumpulan, Pengolahan, Analisis dan Diseminasi Data Statistik Sektoral		Jumlah dokumen statistik yang tersusun Jumlah sosialisasi yang dilaksanakan		Kab. Madiun, Semua Kecamatan, Semua Kelurahan			6 dokumen 2 kali	6 dokumen 2 kali			100,037,105	100,037,105	PENDAPATAN ASLI DAERAH (PAD)			120,593,525	
2202014	Peningkatan Kapasitas Kelembagaan Statistik Sektoral		Dokumen infografis yang tersusun Jumlah data dashboard yang tersedia Jumlah FGD yang dilaksanakan		Kab. Madiun, Semua Kecamatan, Semua Kelurahan			1 dokumen 36 sektor 2 kali	1 dokumen 36 sektor 2 kali			245,016,855	245,016,855	PENDAPATAN ASLI DAERAH (PAD)			234,137,383	
221	URUSAN PEMERINTAHAN BIDANG PERSANDIAN													117,966,648	117,966,648			133,335,192

**Perubahan Program dan Kegiatan Perangkat Daerah
Kabupaten Madiun
Tahun 2022**

Unit Organisasi : 2.16.2.20.2.21.01.0000 Dinas Komunikasi dan Informatika
Sub Unit Organisasi : 2.16.2.20.2.21.01.0000 Dinas Komunikasi dan Informatika

Kode	Urusan/ Bidang Urusan/ Program/ Kegiatan/ Sub Kegiatan	Indikator Kinerja			Rencana Tahun 2022								Catatan Penting	Prakiraan Maju Rencana Tahun 2023							
		Capaian Program	Keluaran Sub Kegiatan	Hasil Kegiatan	Lokasi Output Kegiatan	Target Capaian Kinerja						Pagu Indikatif (Rp.)		Sumber Dana	Target Capaian Kinerja		Kebutuhan Dana/ Pagu Indikatif (Rp.)				
						Program		Keluaran Sub Kegiatan		Hasil Kegiatan					Tolok Ukur	Target					
						Sebelum	Sesudah	Sebelum	Sesudah	Sebelum	Sesudah	Sebelum						Sesudah			
2 1 2	0 2																				133,335,192
2 1 2	0 2	2. 01																			80,205,772
2 1 2	0 2	2.0 1 1	0 1	0 1																	9,700,787
2 1 2	0 2	2.0 1 4	0 1	0 4																	70,504,985
2 1 2	0 2	2. 02																			53,129,420
2 1 2	0 2	2.0 2 1	0 1	0 1																	53,129,420
TOTAL											10,300,952,754	8,843,292,754				11,089,242,680					

**Perubahan Program dan Kegiatan Perangkat Daerah
Kabupaten Madiun
Tahun 2022**

Unit Organisasi : 2.17.3.30.0.00.01.0000 Dinas Perdagangan, Koperasi dan Usaha Mikro
Sub Unit Organisasi : 2.17.3.30.0.00.01.0000 Dinas Perdagangan, Koperasi dan Usaha Mikro

Kode	Urusan/ Bidang Urusan/ Program/ Kegiatan/ Sub Kegiatan	Indikator Kinerja			Rencana Tahun 2022								Catatan Penting	Prakiraan Maju Rencana Tahun 2023										
		Capaian Program	Keluaran Sub Kegiatan	Hasil Kegiatan	Lokasi Output Kegiatan	Target Capaian Kinerja						Pagu Indikatif (Rp.)		Sumber Dana	Target Capaian Kinerja		Kebutuhan Dana/ Pagu Indikatif (Rp.)							
						Program		Keluaran Sub Kegiatan		Hasil Kegiatan					Tolok Ukur	Target								
						Sebelum	Sesudah	Sebelum	Sesudah	Sebelum	Sesudah	Sebelum						Sesudah						
2		URUSAN PEMERINTAHAN WAJIB YANG TIDAK BERKAITAN DENGAN PELAYANAN DASAR																						
2	1		URUSAN PEMERINTAHAN BIDANG KOPERASI, USAHA KECIL, DAN MENENGAH															9,510,980,937	9,070,675,937				9,540,057,206	
2	1	0		PROGRAM PENUNJANG URUSAN PEMERINTAHAN DAERAH KABUPATEN/KOTA															7,924,669,137	7,484,364,137				7,765,657,206
2	1	0	2.	Perencanaan, Penganggaran, dan Evaluasi Kinerja Perangkat Daerah															18,000,000	18,000,000				18,000,000
2	1	0	2.0	0	Koordinasi dan Penyusunan Laporan Capaian Kinerja dan Ikhtisar Realisasi Kinerja SKPD		jumlah dokumen perencanaan yang disusun		Semua Kab/Kota, Semua Kecamatan, Semua Kelurahan				30 dokumen	30 dokumen			18,000,000	18,000,000	Dana Transfer Umum-Dana Alokasi Umum				18,000,000	
2	1	0	2.	Administrasi Keuangan Perangkat Daerah															6,022,708,562	6,152,403,562				6,029,157,206
2	1	0	2.0	0	Penyediaan Gaji dan Tunjangan ASN		Tersedianya gaji dan tunjangan pegawai		Semua Kab/Kota, Semua Kecamatan, Semua Kelurahan				12 bulan	12 bulan			6,022,708,562	6,152,403,562	Dana Transfer Umum-Dana Alokasi Umum				6,029,157,206	
2	1	0	2.	Administrasi Barang Milik Daerah pada Perangkat Daerah															22,351,800	22,351,800				250,000,000
2	1	0	2.0	0	Pengamanan Barang Milik Daerah SKPD		Jumlah pasar daerah yang telah diasuransikan						3 unit	3 unit			22,351,800	22,351,800	Dana Transfer Umum-Dana Alokasi Umum				250,000,000	
2	1	0	2.	Administrasi Kepegawaian Perangkat Daerah															700,000,000	0				700,000,000
2	1	0	2.0	1	Sosialisasi Peraturan Perundang-Undangan		Jumlah ASN, Non ASN, Pengelola koperasi, UM, Pedagang dan Pelaku usaha yang telah mengikuti sosialisasi						360 orang	360 orang			700,000,000	0	DBH CHT				700,000,000	
2	1	0	2.	Administrasi Umum Perangkat Daerah															257,675,767	287,675,767				283,500,000
2	1	0	2.0	0	Penyediaan Komponen Instalasi Listrik/Penerangan Bangunan Kantor		jumlah komponen listrik yang tersedia		Semua Kab/Kota, Semua Kecamatan, Semua Kelurahan				12 bulan	12 bulan			5,272,686	5,272,686	Dana Transfer Umum-Dana Alokasi Umum				6,000,000	
2	1	0	2.0	0	Penyediaan Bahan Logistik Kantor		Jumlah bahan logistik yang tersedia		Semua Kab/Kota, Semua Kecamatan, Semua Kelurahan				12 bulan	12 bulan			98,799,234	98,799,234	PENDAPATAN ASLI DAERAH (PAD)				100,000,000	

**Perubahan Program dan Kegiatan Perangkat Daerah
Kabupaten Madiun
Tahun 2022**

Unit Organisasi : 2.17.3.30.0.00.01.0000 Dinas Perdagangan, Koperasi dan Usaha Mikro
Sub Unit Organisasi : 2.17.3.30.0.00.01.0000 Dinas Perdagangan, Koperasi dan Usaha Mikro

Kode	Urusan/ Bidang Urusan/ Program/ Kegiatan/ Sub Kegiatan	Indikator Kinerja			Rencana Tahun 2022								Catatan Penting	Prakiraan Maju Rencana Tahun 2023				
		Capaian Program	Keluaran Sub Kegiatan	Hasil Kegiatan	Lokasi Output Kegiatan	Target Capaian Kinerja				Pagu Indikatif (Rp.)		Sumber Dana		Target Capaian Kinerja		Kebutuhan Dana/ Pagu Indikatif (Rp.)		
						Program		Keluaran Sub Kegiatan		Hasil Kegiatan				Sebelum	Sesudah		Tolok Ukur	Target
						Sebelum	Sesudah	Sebelum	Sesudah	Sebelum	Sesudah							
27102005	Penyediaan Barang Cetak dan Penggandaan		jumlah barang cetak yang tersedia		Semua Kab/Kota, Semua Kecamatan, Semua Kelurahan			12 bulan	12 bulan			19,999,847	19,999,847	Dana Transfer Umum-Dana Alokasi Umum			20,000,000	
27102006	Penyediaan Bahan Bacaan dan Peraturan Perundang-undangan		jumlah bahan bacaan yang tersedia		Semua Kab/Kota, Semua Kecamatan, Semua Kelurahan			12 bulan	12 bulan			6,744,000	6,744,000	Dana Transfer Umum-Dana Alokasi Umum			7,500,000	
27102009	Penyelenggaraan Rapat Koordinasi dan Konsultasi SKPD		Jumlah rapat Koordinasi yang dilaksanakan		Semua Kab/Kota, Semua Kecamatan, Semua Kelurahan			12 bulan	12 bulan			126,860,000	156,860,000	Dana Transfer Umum - Dana Bagi Hasil Dana Transfer Umum-Dana Alokasi Umum			150,000,000	
27102008	Penyediaan Jasa Penunjang Urusan Pemerintahan Daerah											736,319,048	836,319,048			330,000,000		
271020082	Penyediaan Jasa Komunikasi, Sumber Daya Air dan Listrik		tersedianya jasa komunikasi,sumber daya air dan listrik		Semua Kab/Kota, Semua Kecamatan, Semua Kelurahan			12 bulan	12 bulan			409,992,184	509,992,184	PENDAPATAN ASLI DAERAH (PAD) Dana Transfer Umum - Dana Bagi Hasil			0	
271020084	Penyediaan Jasa Pelayanan Umum Kantor		tersedianya jasa pelayanan kantor		Semua Kab/Kota, Semua Kecamatan, Semua Kelurahan			12 bulan	12 bulan			326,326,864	326,326,864	PENDAPATAN ASLI DAERAH (PAD)			330,000,000	
27102009	Pemeliharaan Barang Milik Daerah Penunjang Urusan Pemerintahan Daerah											167,613,960	167,613,960			155,000,000		
271020091	Penyediaan Jasa Pemeliharaan, Biaya Pemeliharaan dan Pajak Kendaraan Perorangan Dinas atau Kendaraan Dinas Jabatan		tersedianya jasa pemeliharaan kendaraan		Semua Kab/Kota, Semua Kecamatan, Semua Kelurahan			12 bulan	12 bulan			100,765,400	100,765,400	PENDAPATAN ASLI DAERAH (PAD)			110,000,000	
271020095	Pemeliharaan Mebel		tersedianya pemeliharaan mebel		Semua Kab/Kota, Semua Kecamatan, Semua Kelurahan			12 bulan	12 bulan			9,971,500	9,971,500	Dana Transfer Umum-Dana Alokasi Umum			10,000,000	

**Perubahan Program dan Kegiatan Perangkat Daerah
Kabupaten Madiun
Tahun 2022**

Unit Organisasi : 2.17.3.30.0.00.01.0000 Dinas Perdagangan, Koperasi dan Usaha Mikro
Sub Unit Organisasi : 2.17.3.30.0.00.01.0000 Dinas Perdagangan, Koperasi dan Usaha Mikro

Kode	Urusan/ Bidang Urusan/ Program/ Kegiatan/ Sub Kegiatan	Indikator Kinerja			Rencana Tahun 2022								Catatan Penting	Prakiraan Maju Rencana Tahun 2023				
		Capaian Program	Keluaran Sub Kegiatan	Hasil Kegiatan	Lokasi Output Kegiatan	Target Capaian Kinerja				Pagu Indikatif (Rp.)		Sumber Dana		Target Capaian Kinerja		Kebutuhan Dana/ Pagu Indikatif (Rp.)		
						Program		Keluaran Sub Kegiatan		Hasil Kegiatan				Sebelum	Sesudah		Tolok Ukur	Target
						Sebelum	Sesudah	Sebelum	Sesudah	Sebelum	Sesudah							
2710200	Pemeliharaan Peralatan dan Mesin Lainnya		tersedianya jasa pemeliharaan peralatan		Semua Kab/Kota, Semua Kecamatan, Semua Kelurahan			12 bulan	12 bulan			34,932,865	34,932,865	Dana Transfer Umum-Dana Alokasi Umum			35,000,000	
2710200	Pemeliharaan/Reha bilitasi Gedung Kantor dan Bangunan Lainnya		tersedianya pemeliharaan/rehabilitasi gedung		Semua Kab/Kota, Semua Kecamatan, Semua Kelurahan			12 bulan	12 bulan			21,944,195	21,944,195	PENDAPATAN ASLI DAERAH (PAD)			0	
2730	PROGRAM PENGAWASAN DAN PEMERIKSAAN KOPERASI													104,105,000	104,105,000			107,000,000
27301	Pemeriksaan dan Pengawasan Koperasi, Koperasi Simpan Pinjam/Unit Simpan Pinjam Koperasi yang Wilayah Keanggotaannya dalam Daerah Kabupaten/ Kota													104,105,000	104,105,000			107,000,000
273011	Pengawasan Kekuatan, Kesehatan, Kemandirian, Ketangguhan, serta Akuntabilitas Koperasi Kewenangan Kabupaten/Kota		jumlah koperasi yang difasilitasi peningkatan akuntabilitas		Semua Kab/Kota, Semua Kecamatan, Semua Kelurahan			60 koperasi	60 koperasi			58,550,000	58,550,000	Pajak Rokok			60,000,000	
273012	Pemeriksaan Kepatuhan Koperasi terhadap Peraturan Perundang- Undangan Kewenangan Kabupaten/Kota		jumlah koperasi yang dilakukan pemeriksaan kepatuhan terhadap PERPU		Semua Kab/Kota, Semua Kecamatan, Semua Kelurahan			30 koperasi	30 koperasi			45,555,000	45,555,000	Pajak Rokok			47,000,000	
2740	PROGRAM PENILAIAN KESEHATAN KSP/USP KOPERASI													147,000,000	147,000,000			147,000,000
27401	Penilaian Kesehatan Koperasi Simpan Pinjam/Unit Simpan Pinjam Koperasi yang Wilayah Keanggotaannya dalam 1 (satu) Daerah Kabupaten/Kota													147,000,000	147,000,000			147,000,000
274011	Pelaksanaan Penilaian Kesehatan KSP/USP Koperasi Kewenangan Kabupaten/Kota		Jumlah KSP/USP yang dilaksanakan penilaian kesehatan		Semua Kab/Kota, Semua Kecamatan, Semua Kelurahan			130 koperasi	130 koperasi			147,000,000	147,000,000	Pendapatan Bagi Hasil			147,000,000	
2750	PROGRAM PENDIDIKAN DAN LATIHAN PERKOPERASIAN													492,400,000	492,400,000			740,400,000
27501	Pendidikan dan Latihan Perkoperasian Bagi Koperasi yang Wilayah Keanggotaan dalam Daerah Kabupaten/Kota													492,400,000	153,083,735			492,400,000

**Perubahan Program dan Kegiatan Perangkat Daerah
Kabupaten Madiun
Tahun 2022**

Unit Organisasi : 2.17.3.30.0.00.01.0000 Dinas Perdagangan, Koperasi dan Usaha Mikro
Sub Unit Organisasi : 2.17.3.30.0.00.01.0000 Dinas Perdagangan, Koperasi dan Usaha Mikro

Kode	Urusan/ Bidang Urusan/ Program/ Kegiatan/ Sub Kegiatan	Indikator Kinerja			Rencana Tahun 2022								Catatan Penting	Prakiraan Maju Rencana Tahun 2023				
		Capaian Program	Keluaran Sub Kegiatan	Hasil Kegiatan	Lokasi Output Kegiatan	Target Capaian Kinerja						Pagu Indikatif (Rp.)		Sumber Dana	Target Capaian Kinerja		Kebutuhan Dana/ Pagu Indikatif (Rp.)	
						Program		Keluaran Sub Kegiatan		Hasil Kegiatan		Sebelum			Sesudah	Tolok Ukur		Target
						Sebelum	Sesudah	Sebelum	Sesudah	Sebelum	Sesudah							
217511	Peningkatan Pemahaman dan Pengetahuan Perkoperasian serta Kapasitas dan Kompetensi SDM Koperasi		Jumlah Koperasi yang meningkat kapasitas dan kompetensi SDMnya Jumlah usaha mikro yang meningkat kapasitas SDMnya					52 koperasi 82 UM	52 koperasi 82 UM			492,400,000	153,083,735	DAK Non Fisik - PK2UKM			492,400,000	
217503	Pendidikan dan Pelatihan SDM Usaha Mikro dalam 1 (satu) Daerah Kabupaten/Kota												0	339,316,265			248,000,000	
217531	Peningkatan Pemahaman dan Pengetahuan Usaha Mikro serta Kapasitas dan Kompetensi SDM Usaha Mikro		Jumlah UM yang terfasilitasi	Kab. Madiun, Semua Kecamatan, Semua Kelurahan					150 Orang			0	339,316,265	DAK Non Fisik - PK2UKM			248,000,000	
2176	PROGRAM PEMBERDAYAAN DAN PERLINDUNGAN KOPERASI												171,950,000	171,950,000			175,000,000	
217601	Pemberdayaan dan Perlindungan Koperasi yang Keanggotaannya dalam Daerah Kabupaten/Kota												171,950,000	171,950,000			175,000,000	
217611	Pemberdayaan Peningkatan Produktivitas, Nilai Tambah, Akses Pasar, Akses Pembiayaan, Penguatan Kelembagaan, Penataan Manajemen, Standarisasi, dan Restrukturisasi Usaha Koperasi Kewenangan Kabupaten/Kota		Jumlah koperasi yang difasilitasi penguatan usahanya	Semua Kab/Kota, Semua Kecamatan, Semua Kelurahan				135 koperasi	135 koperasi			171,950,000	171,950,000	Dana Transfer Umum - Dana Bagi Hasil Pajak Rokok			175,000,000	
2177	PROGRAM PEMBERDAYAAN USAHA MENENGAH, USAHA KECIL, DAN USAHA MIKRO (UMKM)												445,000,000	445,000,000			355,000,000	
217701	Pemberdayaan Usaha Mikro yang Dilakukan melalui Pendataan, Kemitraan, Kemudahan Perizinan, Penguatan Kelembagaan dan Koordinasi dengan Para Pemangku Kepentingan												445,000,000	445,000,000			355,000,000	
217711	Pendataan Potensi dan Pengembangan Usaha Mikro		Jumlah Usaha Mikro yang terdata	Semua Kab/Kota, Semua Kecamatan, Semua Kelurahan				300 UM	300 UM			36,465,000	36,465,000	Pajak Rokok			40,000,000	
217712	Pemberdayaan melalui Kemitraan Usaha Mikro		Jumlah UM yang terfasilitasi kemitraan	Semua Kab/Kota, Semua Kecamatan, Semua Kelurahan				200 UM	200 UM			35,235,000	35,235,000	Pajak Rokok			40,000,000	

**Perubahan Program dan Kegiatan Perangkat Daerah
Kabupaten Madiun
Tahun 2022**

Unit Organisasi : 2.17.3.30.0.00.01.0000 Dinas Perdagangan, Koperasi dan Usaha Mikro
Sub Unit Organisasi : 2.17.3.30.0.00.01.0000 Dinas Perdagangan, Koperasi dan Usaha Mikro

Kode	Urusan/ Bidang Urusan/ Program/ Kegiatan/ Sub Kegiatan	Indikator Kinerja			Rencana Tahun 2022								Catatan Penting	Prakiraan Maju Rencana Tahun 2023				
		Capaian Program	Keluaran Sub Kegiatan	Hasil Kegiatan	Lokasi Output Kegiatan	Target Capaian Kinerja				Pagu Indikatif (Rp.)		Sumber Dana		Target Capaian Kinerja		Kebutuhan Dana/ Pagu Indikatif (Rp.)		
						Program		Keluaran Sub Kegiatan		Hasil Kegiatan				Sebelum	Sesudah		Tolok Ukur	Target
						Sebelum	Sesudah	Sebelum	Sesudah	Sebelum	Sesudah							
210203	Fasilitasi Kemudahan Perizinan Usaha Mikro		Jumlah UM yang terfasilitasi perijinan		Semua Kab/Kota, Semua Kecamatan, Semua Kelurahan			450 UM	450 UM			78,300,000	78,300,000	Pajak Rokok			75,000,000	
210204	Pemberdayaan Kelembagaan Potensi dan Pengembangan Usaha Mikro		Jumlah wira usaha pemula yang telah diberdayakan		Semua Kab/Kota, Semua Kecamatan, Semua Kelurahan			30 UM	30 UM			295,000,000	295,000,000	Dana Transfer Umum-Dana Alokasi Umum Pajak Rokok			200,000,000	
2108	PROGRAM PENGEMBANGAN UMKM													225,856,800	225,856,800			250,000,000
210801	Pengembangan Usaha Mikro dengan Orientasi Peningkatan Skala Usaha Menjadi Usaha Kecil													225,856,800	225,856,800			250,000,000
210801	Fasilitasi Usaha Mikro Menjadi Usaha Kecil dalam Pengembangan Produksi dan Pengolahan, Pemasaran, SDM, serta Desain dan Teknologi		Jumlah UM yang terfasilitasi merk Jumlah UM yang terfasilitasi pameran		Semua Kab/Kota, Semua Kecamatan, Semua Kelurahan			50 UM 40 UM	50 UM 40 UM			225,856,800	225,856,800	Dana Transfer Umum - Dana Bagi Hasil Pendapatan Bagi Hasil			250,000,000	
3	URUSAN PEMERINTAHAN PILIHAN																	
30	URUSAN PEMERINTAHAN BIDANG PERDAGANGAN													3,101,663,396	3,155,163,396			3,087,000,000
302	PROGRAM PERIZINAN DAN PENDAFTARAN PERUSAHAAN													113,000,000	113,000,000			115,000,000
30202	Penerbitan Tanda Daftar Gudang													49,000,000	49,000,000			50,000,000
3020201	Fasilitasi Penerbitan Tanda Daftar Gudang		Jumlah fasilitasi tanda daftar gudang yang dilaksanakan					50 orang	50 orang			49,000,000	49,000,000	Pendapatan Bagi Hasil			50,000,000	
30203	Penerbitan Surat Tanda Pendaftaran Waralaba (STPW) untuk Penerima Waralaba dari Waralaba Dalam Negeri													39,000,000	39,000,000			40,000,000
3020301	Fasilitasi Perizinan Surat Tanda Pendaftaran dan/atau Lanjutan Waralaba (STPW) Dalam Negeri Terintegrasi secara Elektronik		Jumlah fasilitasi perijinan STPW		Kab. Madiun, Semua Kecamatan, Semua Kelurahan			50 orang	50 orang			39,000,000	39,000,000	Pendapatan Bagi Hasil			40,000,000	
30206	Pengendalian Fasilitas Penyimpanan Bahan Berbahaya dan Pengawasan Distribusi, Pengemasan dan Pelabelan Bahan Berbahaya di Tingkat Daerah Kabupaten/ Kota													25,000,000	25,000,000			25,000,000

**Perubahan Program dan Kegiatan Perangkat Daerah
Kabupaten Madiun
Tahun 2022**

Unit Organisasi : 2.17.3.30.0.00.01.0000 Dinas Perdagangan, Koperasi dan Usaha Mikro
Sub Unit Organisasi : 2.17.3.30.0.00.01.0000 Dinas Perdagangan, Koperasi dan Usaha Mikro

Kode	Urusan/ Bidang Urusan/ Program/ Kegiatan/ Sub Kegiatan	Indikator Kinerja			Rencana Tahun 2022								Catatan Penting	Prakiraan Maju Rencana Tahun 2023				
		Capaian Program	Keluaran Sub Kegiatan	Hasil Kegiatan	Lokasi Output Kegiatan	Target Capaian Kinerja						Pagu Indikatif (Rp.)		Sumber Dana	Target Capaian Kinerja		Kebutuhan Dana/ Pagu Indikatif (Rp.)	
						Program		Keluaran Sub Kegiatan		Hasil Kegiatan		Sebelum			Sesudah	Tolok Ukur		Target
						Sebelum	Sesudah	Sebelum	Sesudah	Sebelum	Sesudah							
30263	Pengawasan Distribusi, Pengemasan dan Pelabelan Bahan Berbahaya Terhadap Pengguna Akhir Bahan Berbahaya (PA-B2) maupun Produsen B2 (P-B2)		Jumlah monitoring dan evaluasi terhadap PA-B2 dan P-B2 yang dilaksanakan		Semua Kab/Kota, Semua Kecamatan, Semua Kelurahan			5 kali	5 kali			25,000,000	25,000,000	Pendapatan Bagi Hasil			25,000,000	
303	PROGRAM PENINGKATAN SARANA DISTRIBUSI PERDAGANGAN												1,596,263,396	1,624,763,396		1,625,000,000		
30301	Pembangunan dan Pengelolaan Sarana Distribusi Perdagangan												686,263,396	714,763,396		715,000,000		
30311	Penyediaan Sarana Distribusi Perdagangan		jumlah alat pemadam kebakaran yang tersedia Jumlah sarana perdagangan yang terpelihara		Semua Kab/Kota, Semua Kecamatan, Semua Kelurahan			10 unit 2 unit	10 unit 2 unit			272,663,396	272,663,396	PENDAPATAN ASLI DAERAH (PAD) Dana Transfer Umum - Dana Bagi Hasil Dana Transfer Umum-Dana Alokasi Umum			300,000,000	
30312	Fasilitasi Pengelolaan Sarana Distribusi Perdagangan		Jumlah pengelolaan sarana distribusi perdagangan yang difasilitasi		Semua Kab/Kota, Semua Kecamatan, Semua Kelurahan			12 pasar/unit	12 pasar/unit			413,600,000	442,100,000	PENDAPATAN ASLI DAERAH (PAD)			415,000,000	
30302	Pembinaan Terhadap Pengelola Sarana Distribusi Perdagangan Masyarakat di Wilayah Kerjanya												910,000,000	910,000,000		910,000,000		
30321	Pembinaan dan Pengendalian Pengelola Sarana Distribusi Perdagangan		Jumlah pengelola sarana distribusi perdagangan yang dibina		Semua Kab/Kota, Semua Kecamatan, Semua Kelurahan			36 orang	36 orang			610,000,000	610,000,000	PENDAPATAN ASLI DAERAH (PAD)			610,000,000	
30322	Pemberdayaan Pengelola Sarana Distribusi Perdagangan		Jumlah pengelola sarana perdagangan yang telah diberdayakan		Semua Kab/Kota, Semua Kecamatan, Semua Kelurahan			40 orang	40 orang			300,000,000	300,000,000	Dana Transfer Umum-Dana Alokasi Umum Pendapatan Bagi Hasil			300,000,000	
304	PROGRAM STABILISASI HARGA BARANG KEBUTUHAN POKOK DAN BARANG PENTING												779,950,000	779,950,000		732,000,000		
30401	Menjamin Ketersediaan Barang Kebutuhan Pokok dan Barang Penting di Tingkat Daerah Kabupaten/ Kota												34,950,000	34,950,000		0		

**Perubahan Program dan Kegiatan Perangkat Daerah
Kabupaten Madiun
Tahun 2022**

Unit Organisasi : 2.17.3.30.0.00.01.0000 Dinas Perdagangan, Koperasi dan Usaha Mikro
Sub Unit Organisasi : 2.17.3.30.0.00.01.0000 Dinas Perdagangan, Koperasi dan Usaha Mikro

Kode	Urusan/ Bidang Urusan/ Program/ Kegiatan/ Sub Kegiatan	Indikator Kinerja			Rencana Tahun 2022								Catatan Penting	Prakiraan Maju Rencana Tahun 2023					
		Capaian Program	Keluaran Sub Kegiatan	Hasil Kegiatan	Lokasi Output Kegiatan	Target Capaian Kinerja						Pagu Indikatif (Rp.)		Sumber Dana	Target Capaian Kinerja		Kebutuhan Dana/ Pagu Indikatif (Rp.)		
						Program		Keluaran Sub Kegiatan		Hasil Kegiatan					Tolok Ukur	Target			
						Sebelum	Sesudah	Sebelum	Sesudah	Sebelum	Sesudah	Sebelum						Sesudah	
30413	Pengendalian Ketersediaan Barang Kebutuhan Pokok dan Barang Penting di Tingkat Agen dan Pasar Rakyat		Jumlah ketersediaan barang kebutuhan pokok dan penting di tingkat agen dan pasar yang dikendalikan		Semua Kab/Kota, Semua Kecamatan, Semua Kelurahan				16 unit	16 unit				34,950,000	34,950,000	PENDAPATAN ASLI DAERAH (PAD)			0
30402	Pengendalian Harga, dan Stok Barang Kebutuhan Pokok dan Barang Penting di Tingkat Pasar Kabupaten/Kota												716,500,000	716,500,000			697,000,000		
30421	Pemantauan Harga dan Stok Barang Kebutuhan Pokok dan Barang Penting pada Pelaku Usaha Distribusi Barang dalam 1 (satu) Kabupaten/Kota		Jumlah distributor yang terpantau Jumlah toko modern yang terpantau					10 distributor 65 toko modern	10 distributor 65 toko modern				20,000,000	10,000,000	Pendapatan Bagi Hasil			22,000,000	
30422	Pemantauan Harga dan Stok Barang Kebutuhan Pokok dan Barang Penting pada Pasar Rakyat yang Terintegrasi dalam Sistem Informasi Perdagangan		Jumlah komoditi yang terpantau di tingkat pasar		Semua Kab/Kota, Semua Kecamatan, Semua Kelurahan			28 komoditi	28 komoditi				106,500,000	116,500,000	Pendapatan Bagi Hasil Pajak Rokok Dana Transfer Khusus - Dana Alokasi Khusus Non Fisik			85,000,000	
30423	Pelaksanaan Operasi Pasar Reguler dan Pasar Khusus yang Berdampak dalam 1 (satu) Kabupaten/Kota		Jumlah operasi pasar yang dilaksanakan		Semua Kab/Kota, Semua Kecamatan, Semua Kelurahan			25 kali	25 kali				590,000,000	590,000,000	PENDAPATAN ASLI DAERAH (PAD) Pajak Rokok Dana Transfer Khusus - Dana Alokasi Khusus Non Fisik			590,000,000	
30403	Pengawasan Pupuk dan Pestisida Bersubsidi di Tingkat Daerah Kabupaten/Kota												28,500,000	28,500,000			35,000,000		
30433	Pengawasan Penyaluran dan Penggunaan Pupuk dan Pestisida Bersubsidi		Jumlah distributor dan agen pupuk dan pestisida yang terpantau		Semua Kab/Kota, Semua Kecamatan, Semua Kelurahan			30 distributor dan agen	30 distributor dan agen				28,500,000	28,500,000	Pajak Rokok			35,000,000	
305	PROGRAM PENGEMBANGAN EKSPOR												95,000,000	95,000,000			95,000,000		
30501	Penyelenggaraan Promosi Dagang melalui Pameran Dagang dan Misi Dagang bagi Produk Ekspor Unggulan yang terdapat pada 1 (satu) Daerah Kabupaten/Kota												95,000,000	95,000,000			95,000,000		
30514	Misi Dagang Bagi Produk Ekspor Unggulan		Jumlah pelaksanaan misi dagang		Semua Kab/Kota, Semua Kecamatan, Semua Kelurahan			3 kali	3 kali				95,000,000	95,000,000	Pajak Rokok			95,000,000	

**Perubahan Program dan Kegiatan Perangkat Daerah
Kabupaten Madiun
Tahun 2022**

Unit Organisasi : 2.17.3.30.0.00.01.0000 Dinas Perdagangan, Koperasi dan Usaha Mikro
Sub Unit Organisasi : 2.17.3.30.0.00.01.0000 Dinas Perdagangan, Koperasi dan Usaha Mikro

Kode	Urusan/ Bidang Urusan/ Program/ Kegiatan/ Sub Kegiatan	Indikator Kinerja			Rencana Tahun 2022								Catatan Penting	Prakiraan Maju Rencana Tahun 2023				
		Capaian Program	Keluaran Sub Kegiatan	Hasil Kegiatan	Lokasi Output Kegiatan	Target Capaian Kinerja						Pagu Indikatif (Rp.)		Sumber Dana	Target Capaian Kinerja		Kebutuhan Dana/ Pagu Indikatif (Rp.)	
						Program		Keluaran Sub Kegiatan		Hasil Kegiatan		Sebelum			Sesudah	Tolok Ukur		Target
						Sebelum	Sesudah	Sebelum	Sesudah	Sebelum	Sesudah							
306	PROGRAM STANDARDISASI DAN PERLINDUNGAN KONSUMEN												247,450,000	272,450,000				250,000,000
306.01	Pelaksanaan Metrologi Legal, Berupa Tera, Tera Ulang, dan Pengawasan												247,450,000	272,450,000				250,000,000
306.01.1	Pelaksanaan Metrologi Legal, Berupa Tera, Tera Ulang		Jumlah UTTP yang ditera/tera ulang		Semua Kab/Kota, Semua Kecamatan, Semua Kelurahan			4050 UTTP	4050 UTTP				200,000,000	200,000,000	Pendapatan Bagi Hasil			200,000,000
306.01.2	Pengawasan/Penyuluhan Metrologi Legal		Jumlah pelaku usaha di bidang metrologi legal yang telah dibina/diawasi		Semua Kab/Kota, Semua Kecamatan, Semua Kelurahan			80 orang	80 orang				47,450,000	72,450,000	Pajak Rokok			50,000,000
307	PROGRAM PENGGUNAAN DAN PEMASARAN PRODUK DALAM NEGERI												270,000,000	270,000,000				270,000,000
307.01	Pelaksanaan Promosi, Pemasaran dan Peningkatan Penggunaan Produk Dalam Negeri												270,000,000	270,000,000				270,000,000
307.01.1	Pelaksanaan Promosi Penggunaan Produk Dalam Negeri di Tingkat Kabupaten/Kota		Jumlah pelaksanaan promosi					4 kali	4 kali				200,000,000	200,000,000	Pendapatan Bagi Hasil			200,000,000
307.01.2	Pemasaran dan Peningkatan Penggunaan Produk Dalam Negeri di Tingkat Kabupaten/Kota		Jumlah fasilitasi pemasaran produk dalam negeri					5 kali	5 kali				70,000,000	70,000,000	Dana Transfer Umum - Dana Bagi Hasil			70,000,000
TOTAL												12,612,644,333	12,225,839,333				12,627,057,206	

**Perubahan Program dan Kegiatan Perangkat Daerah
Kabupaten Madiun
Tahun 2022**

Unit Organisasi : 2.18.0.00.0.00.01.0000 Dinas Penanaman Modal dan Pelayanan Terpadu Satu Pintu
Sub Unit Organisasi : 2.18.0.00.0.00.01.0000 Dinas Penanaman Modal dan Pelayanan Terpadu Satu Pintu

Kode	Urusan/ Bidang Urusan/ Program/ Kegiatan/ Sub Kegiatan	Indikator Kinerja			Rencana Tahun 2022								Catatan Penting	Prakiraan Maju Rencana Tahun 2023							
		Capaian Program	Keluaran Sub Kegiatan	Hasil Kegiatan	Lokasi Output Kegiatan	Target Capaian Kinerja				Pagu Indikatif (Rp.)		Sumber Dana		Target Capaian Kinerja		Kebutuhan Dana/ Pagu Indikatif (Rp.)					
						Program		Keluaran Sub Kegiatan		Hasil Kegiatan				Sebelum	Sesudah		Tolok Ukur	Target			
						Sebelum	Sesudah	Sebelum	Sesudah	Sebelum	Sesudah										
2		URUSAN PEMERINTAHAN WAJIB YANG TIDAK BERKAITAN DENGAN PELAYANAN DASAR																			
2	1	URUSAN PEMERINTAHAN BIDANG PENANAMAN MODAL											4,128,297,549	4,520,447,549			2,172,462,000				
2	1	0	PROGRAM PENUNJANG URUSAN PEMERINTAHAN DAERAH KABUPATEN/KOTA											3,446,165,269	3,838,315,269			1,065,000,000			
2	1	0	2.	Perencanaan, Penganggaran, dan Evaluasi Kinerja Perangkat Daerah											18,703,394	18,703,394			50,000,000		
	2	8	1	1	6	Koordinasi dan Penyusunan Laporan Capaian Kinerja dan Ikhtisar Realisasi Kinerja SKPD		Jumlah dokumen perencanaan dan pelaporan yang disusun	Kab. Madiun, Semua Kecamatan, Semua Kelurahan			15 dokumen	15 dokumen			18,703,394	18,703,394	PENDAPATAN ASLI DAERAH (PAD)			50,000,000
2	1	0	2.	Administrasi Keuangan Perangkat Daerah											2,587,103,933	2,665,363,933			0		
	2	8	1	2	1	Penyediaan Gaji dan Tunjangan ASN		Persentase gaji dan tunjangan ASN yang terbayarkan	Kab. Madiun, Semua Kecamatan, Semua Kelurahan			100 %	100 %			2,587,103,933	2,665,363,933	Dana Transfer Umum - Dana Alokasi Umum			0
2	1	0	2.	Administrasi Umum Perangkat Daerah											209,877,229	239,877,229			215,000,000		
	2	8	1	6	2	Penyediaan Peralatan dan Perlengkapan Kantor		Persentase kebutuhan peralatan dan perlengkapan kantor yang terpenuhi	Kab. Madiun, Semua Kecamatan, Semua Kelurahan			100 %	100 %			77,412,179	77,412,179	PENDAPATAN ASLI DAERAH (PAD)			70,000,000
	2	8	1	6	5	Penyediaan Barang Cetak dan Penggandaan		Persentase kebutuhan barang cetak dan penggandaan yang terpenuhi	Kab. Madiun, Semua Kecamatan, Semua Kelurahan			100 %	100 %			7,562,800	7,562,800	PENDAPATAN ASLI DAERAH (PAD)			10,000,000
	2	8	1	6	6	Penyediaan Bahan Bacaan dan Peraturan Perundang-undangan		Persentase bahan bacaan dan peraturan perundang-undangan yang tersedia	Kab. Madiun, Semua Kecamatan, Semua Kelurahan			100 %	100 %		0	0	0	PENDAPATAN ASLI DAERAH (PAD)			10,000,000
	2	8	1	6	8	Fasilitasi Kunjungan Tamu		Persentase kebutuhan fasilitasi kunjungan tamu yang diadakan	Kab. Madiun, Semua Kecamatan, Semua Kelurahan			100 %	100 %			27,046,250	27,046,250				25,000,000
	2	8	1	6	9	Penyelenggaraan Rapat Koordinasi dan Konsultasi SKPD		Persentase penyelenggaraan rapat koordinasi dan konsultasi SKPD yang terpenuhi	Kab. Madiun, Semua Kecamatan, Semua Kelurahan			100 %	100 %			97,856,000	127,856,000	PENDAPATAN ASLI DAERAH (PAD) DBH SDA Kehutanan - DR			100,000,000

**Perubahan Program dan Kegiatan Perangkat Daerah
Kabupaten Madiun
Tahun 2022**

Unit Organisasi : 2.18.0.00.0.00.01.0000 Dinas Penanaman Modal dan Pelayanan Terpadu Satu Pintu
Sub Unit Organisasi : 2.18.0.00.0.00.01.0000 Dinas Penanaman Modal dan Pelayanan Terpadu Satu Pintu

Kode	Urusan/ Bidang Urusan/ Program/ Kegiatan/ Sub Kegiatan	Indikator Kinerja			Rencana Tahun 2022								Catatan Penting	Prakiraan Maju Rencana Tahun 2023				
		Capaian Program	Keluaran Sub Kegiatan	Hasil Kegiatan	Lokasi Output Kegiatan	Target Capaian Kinerja				Pagu Indikatif (Rp.)		Sumber Dana		Target Capaian Kinerja		Kebutuhan Dana/ Pagu Indikatif (Rp.)		
						Program		Keluaran Sub Kegiatan		Hasil Kegiatan				Sebelum	Sesudah		Tolok Ukur	Target
						Sebelum	Sesudah	Sebelum	Sesudah	Sebelum	Sesudah							
210207	Pengadaan Barang Milik Daerah Penunjang Urusan Pemerintah Daerah																100,000,000	
2102071	Pengadaan Sarana dan Prasarana Pendukung Gedung Kantor atau Bangunan Lainnya		Jumlah sarana dan prasarana pendukung gedung kantor yang diadakan		Semua Kab/Kota, Semua Kecamatan, Semua Kelurahan												100,000,000	
210208	Penyediaan Jasa Penunjang Urusan Pemerintahan Daerah																500,000,000	
2102082	Penyediaan Jasa Komunikasi, Sumber Daya Air dan Listrik		Persentase kebutuhan jasa komunikasi, sumber daya air dan listrik yang terpenuhi		Kab. Madiun, Semua Kecamatan, Semua Kelurahan												200,000,000	
2102084	Penyediaan Jasa Pelayanan Umum Kantor		Persentase jasa pelayanan umum kantor yang terpenuhi		Semua Kab/Kota, Semua Kecamatan, Semua Kelurahan												300,000,000	
210209	Pemeliharaan Barang Milik Daerah Penunjang Urusan Pemerintahan Daerah																200,000,000	
2102091	Penyediaan Jasa Pemeliharaan, Biaya Pemeliharaan dan Pajak Kendaraan Perorangan Dinas atau Kendaraan Dinas Jabatan		Persentase kendaraan dinas/operasional dalam kondisi baik		Kab. Madiun, Semua Kecamatan, Semua Kelurahan												150,000,000	
2102096	Pemeliharaan Peralatan dan Mesin Lainnya		Persentase peralatan dan mesin kantor yang terpelihara		Kab. Madiun, Semua Kecamatan, Semua Kelurahan												50,000,000	
2102	PROGRAM PENGEMBANGAN IKLIM PENANAMAN MODAL																225,000,000	
210201	Penetapan Pemberian Fasilitas/Insentif Dibidang Penanaman Modal yang menjadi Kewenangan Daerah Kabupaten/Kota																125,000,000	

**Perubahan Program dan Kegiatan Perangkat Daerah
Kabupaten Madiun
Tahun 2022**

Unit Organisasi : 2.18.0.00.0.00.01.0000 Dinas Penanaman Modal dan Pelayanan Terpadu Satu Pintu
Sub Unit Organisasi : 2.18.0.00.0.00.01.0000 Dinas Penanaman Modal dan Pelayanan Terpadu Satu Pintu

Kode	Urusan/ Bidang Urusan/ Program/ Kegiatan/ Sub Kegiatan	Indikator Kinerja			Rencana Tahun 2022								Catatan Penting	Prakiraan Maju Rencana Tahun 2023				
		Capaian Program	Keluaran Sub Kegiatan	Hasil Kegiatan	Lokasi Output Kegiatan	Target Capaian Kinerja				Pagu Indikatif (Rp.)		Sumber Dana		Target Capaian Kinerja		Kebutuhan Dana/ Pagu Indikatif (Rp.)		
						Program		Keluaran Sub Kegiatan		Hasil Kegiatan				Sebelum	Sesudah		Tolok Ukur	Target
						Sebelum	Sesudah	Sebelum	Sesudah	Sebelum	Sesudah							
218413	Penyediaan Layanan Konsultasi dan Pengelolaan Pengaduan Masyarakat terhadap Pelayanan Terpadu Perizinan dan Non Perizinan		Persentase layanan pengaduan yang selesai ditindaklanjuti		Kab. Madiun, Semua Kecamatan, Semua Kelurahan			100 %	100 %			35,010,110	35,010,110	Dana Transfer Umum - Dana Bagi Hasil			60,000,000	
2185	PROGRAM PENGENDALIAN PELAKSANAAN PENANAMAN MODAL												393,394,000	393,394,000		372,462,000		
218501	Pengendalian Pelaksanaan Penanaman Modal yang menjadi Kewenangan Daerah Kabupaten/Kota												393,394,000	393,394,000		372,462,000		
218511	Koordinasi dan Sinkronisasi Pemantauan Pelaksanaan Penanaman Modal		Persentase perusahaan yang menyampaikan LKPM setelah dilakukan pemantauan dan evaluasi		Kab. Madiun, Semua Kecamatan, Semua Kelurahan			60 %	60 %			0	0	Dana Transfer Khusus - Dana Alokasi Khusus Non Fisik			75,000,000	
218512	Koordinasi dan Sinkronisasi Pembinaan Pelaksanaan Penanaman Modal		Jumlah perusahaan yang mengikuti sosialisasi kebijakan penanaman modal dan bimbingan teknis terkait OSS dan LKPM Online		Kab. Madiun, Semua Kecamatan, Semua Kelurahan			210 Unit	210 Unit			345,218,250	345,218,250	Dana Transfer Khusus - Dana Alokasi Khusus Non Fisik			259,500,000	
218513	Koordinasi dan Sinkronisasi Pengawasan Pelaksanaan Penanaman Modal		Jumlah perusahaan yang dilakukan pengawasan atas kegiatan usahanya		Kab. Madiun, Semua Kecamatan, Semua Kelurahan			100 Unit	100 Unit			48,175,750	48,175,750	Dana Transfer Khusus - Dana Alokasi Khusus Non Fisik			37,962,000	
2186	PROGRAM PENGELOLAAN DATA DAN SISTEM INFORMASI PENANAMAN MODAL												42,789,890	42,789,890		75,000,000		
218601	Pengelolaan Data dan Informasi Perizinan dan Non Perizinan yang Terintegrasi pada Tingkat Daerah Kabupaten/Kota												42,789,890	42,789,890		75,000,000		
218611	Pengolahan, Penyajian dan Pemanfaatan Data dan Informasi Perizinan dan Non Perizinan Berbasis Sistem Pelayanan Perizinan Berusaha Terintegrasi secara Elektronik		Jumlah publikasi data dan informasi penyelenggaraan pelayanan publik yang disusun		Kab. Madiun, Semua Kecamatan, Semua Kelurahan			10 publikasi	10 publikasi			42,789,890	42,789,890	Dana Transfer Umum - Dana Bagi Hasil			75,000,000	
TOTAL												4,128,297,549	4,520,447,549		2,172,462,000			

**Perubahan Program dan Kegiatan Perangkat Daerah
Kabupaten Madiun
Tahun 2022**

Unit Organisasi : 2.19.3.26.0.00.01.0000 Dinas Pariwisata Pemuda dan Olah Raga
Sub Unit Organisasi : 2.19.3.26.0.00.01.0000 Dinas Pariwisata Pemuda dan Olah Raga

Kode	Urusan/ Bidang Urusan/ Program/ Kegiatan/ Sub Kegiatan	Indikator Kinerja			Rencana Tahun 2022								Catatan Penting	Prakiraan Maju Rencana Tahun 2023					
		Capaian Program	Keluaran Sub Kegiatan	Hasil Kegiatan	Lokasi Output Kegiatan	Target Capaian Kinerja				Pagu Indikatif (Rp.)		Sumber Dana		Target Capaian Kinerja		Kebutuhan Dana/ Pagu Indikatif (Rp.)			
						Program		Keluaran Sub Kegiatan	Hasil Kegiatan		Sebelum			Sesudah	Tolok Ukur		Target		
						Sebelum	Sesudah		Sebelum	Sesudah									
2		URUSAN PEMERINTAHAN WAJIB YANG TIDAK BERKAITAN DENGAN PELAYANAN DASAR																	
2	1	URUSAN PEMERINTAHAN BIDANG KEPEMUDAAN DAN OLAHRAGA														4,915,082,426			
2	1	PROGRAM PENUNJANG URUSAN PEMERINTAHAN DAERAH KABUPATEN/KOTA														3,800,082,426			
2	1	0	2.	Perencanaan, Penganggaran, dan Evaluasi Kinerja Perangkat Daerah														153,000,000	
	2	9	1	01	Koordinasi dan Penyusunan Laporan Capaian Kinerja dan Ikhtisar Realisasi Kinerja SKPD	Jumlah dokumen pemerintahan yang sesuai dengan peraturan yang berlaku	Kab. Madiun, Semua Kecamatan, Semua Kelurahan			10 dokumen	10 dokumen			157,100,000	157,100,000	Dana Transfer Umum-Dana Alokasi Umum			153,000,000
2	1	0	2.	Administrasi Keuangan Perangkat Daerah														3,647,082,426	
	2	9	1	02	Penyediaan Gaji dan Tunjangan ASN	Terpenuhinya Gaji dan Tunjangan ASN	Kab. Madiun, Semua Kecamatan, Semua Kelurahan			100 %	100 %			2,729,082,426	2,788,316,426	Dana Transfer Umum-Dana Alokasi Umum			2,739,082,426
	2	9	1	2	Penyediaan Administrasi Pelaksanaan Tugas ASN	Kepuasan ASN terhadap pelayanan Kesekretariatan Kinerja	Kab. Madiun, Semua Kecamatan, Semua Kelurahan			90 %	90 %			863,013,085	1,007,263,085	PENDAPATAN ASLI DAERAH (PAD)			908,000,000
2	1	0	2.	Administrasi Kepegawaian Perangkat Daerah														0	
	2	9	1	05	Sosialisasi Peraturan Perundang-Undangan									410,000,000	0	DBH CHT			0
2	1	0	PROGRAM PENGEMBANGAN KAPASITAS DAYA SAING KEPEMUDAAN														550,000,000		
2	1	0	2.	Penyadaran, Pemberdayaan, dan Pengembangan Pemuda dan Kepemudaan Terhadap Pemuda Pelopor Kabupaten/Kota, Wirausaha Muda Pemula, dan Pemuda Kader Kabupaten/Kota														550,000,000	
	2	9	2	01	Koordinasi, Sinkronisasi dan Penyelenggaraan Peningkatan Kapasitas Daya Saing Pemuda Pelopor	Tercapainya Kapasitas Kepemudaan	Kab. Madiun, Semua Kecamatan, Semua Kelurahan			100 %	100 %			100,000,000	100,000,000				0
	2	9	2	1	Penyelenggaraan Seleksi dan Pelatihan Pasukan Pengibar Bendera	Jumlah Pemuda berprestasi	Kab. Madiun, Semua Kecamatan, Semua Kelurahan			1409 pemuda	1409 pemuda			834,644,904	834,644,904	Dana Insentif Daerah			550,000,000
2	1	0	PROGRAM PENGEMBANGAN KAPASITAS DAYA SAING KEOLAHRAGAAN														565,000,000		
2	1	0	2.	Pembinaan dan Pengembangan Olahraga Prestasi Tingkat Daerah Provinsi														450,000,000	
	2	9	3	03										2,395,000,000	2,395,000,000				

**Perubahan Program dan Kegiatan Perangkat Daerah
Kabupaten Madiun
Tahun 2022**

Unit Organisasi : 2.19.3.26.0.00.01.0000 Dinas Pariwisata Pemuda dan Olah Raga
Sub Unit Organisasi : 2.19.3.26.0.00.01.0000 Dinas Pariwisata Pemuda dan Olah Raga

Kode	Urusan/ Bidang Urusan/ Program/ Kegiatan/ Sub Kegiatan	Indikator Kinerja			Rencana Tahun 2022								Catatan Penting	Prakiraan Maju Rencana Tahun 2023				
		Capaian Program	Keluaran Sub Kegiatan	Hasil Kegiatan	Lokasi Output Kegiatan	Target Capaian Kinerja				Pagu Indikatif (Rp.)		Sumber Dana		Target Capaian Kinerja		Kebutuhan Dana/ Pagu Indikatif (Rp.)		
						Program		Keluaran Sub Kegiatan		Hasil Kegiatan				Sebelum	Sesudah		Tolok Ukur	Target
						Sebelum	Sesudah	Sebelum	Sesudah	Sebelum	Sesudah							
29302003	Pembinaan dan Pengembangan Atlet Berprestasi Kabupaten/Kota		Jumlah Atlit Yang Berprestasi		Kab. Madiun, Semua Kecamatan, Semua Kelurahan			136 atlit	136 atlit			2,395,000,000	2,395,000,000	PENDAPATAN ASLI DAERAH (PAD)			450,000,000	
2930205	Pembinaan dan Pengembangan Olahraga Rekreasi												200,000,000	225,000,000			115,000,000	
2930504	Pengembangan Olahraga Wisata, Tantangan dan Petualangan		Jumlah Olahraga Yang Melibatkan Masyarakat		Kab. Madiun, Semua Kecamatan, Semua Kelurahan			4 jenis olahraga	4 jenis olahraga			200,000,000	225,000,000	PENDAPATAN ASLI DAERAH (PAD)			115,000,000	
3	URUSAN PEMERINTAHAN PILIHAN																	
36	URUSAN PEMERINTAHAN BIDANG PARIWISATA												2,440,000,000	3,365,000,000			3,030,000,000	
362	PROGRAM PENINGKATAN DAYA TARIK DESTINASI PARIWISATA												1,195,000,000	1,195,000,000			2,360,000,000	
36202	Pengelolaan Kawasan Strategis Pariwisata Kabupaten/Kota												250,000,000	250,000,000			155,000,000	
3620204	Pengadaan/Pemeliharaan/Rehabilitasi Sarana dan Prasarana dalam Pengelolaan Kawasan Wisata Strategis Pariwisata Kabupaten/Kota		Jumlah kawasan yg dikembangkan		Kab. Madiun, Semua Kecamatan, Semua Kelurahan			2 kawasan	2 kawasan			250,000,000	250,000,000	PENDAPATAN ASLI DAERAH (PAD)			155,000,000	
36203	Pengelolaan Destinasi Pariwisata Kabupaten/Kota												695,000,000	695,000,000			2,100,000,000	
3620304	Pengadaan/Pemeliharaan/Rehabilitasi Sarana dan Prasarana dalam Pengelolaan Destinasi Pariwisata Kabupaten/Kota		Jumlah sarpras yg dibangun di destinasi wisata		Kab. Madiun, Semua Kecamatan, Semua Kelurahan			5 unit	5 unit			695,000,000	695,000,000	Dana Transfer Umum-Dana Alokasi Umum			2,100,000,000	
36204	Penetapan Tanda Daftar Usaha Pariwisata Daerah Kabupaten/Kota												250,000,000	250,000,000			105,000,000	
3620404	Pembinaan dan Pengawasan Usaha Pariwisata		Jumlah rekomendasi TDUP yang diberikan		Kab. Madiun, Semua Kecamatan, Semua Kelurahan			5 dokumen	5 dokumen			250,000,000	250,000,000	PENDAPATAN ASLI DAERAH (PAD)			105,000,000	

**Perubahan Program dan Kegiatan Perangkat Daerah
Kabupaten Madiun
Tahun 2022**

Unit Organisasi : 2.19.3.26.0.00.01.0000 Dinas Pariwisata Pemuda dan Olah Raga
Sub Unit Organisasi : 2.19.3.26.0.00.01.0000 Dinas Pariwisata Pemuda dan Olah Raga

Kode	Urusan/ Bidang Urusan/ Program/ Kegiatan/ Sub Kegiatan	Indikator Kinerja			Rencana Tahun 2022								Catatan Penting	Prakiraan Maju Rencana Tahun 2023					
		Capaian Program	Keluaran Sub Kegiatan	Hasil Kegiatan	Lokasi Output Kegiatan	Target Capaian Kinerja						Pagu Indikatif (Rp.)		Sumber Dana	Target Capaian Kinerja		Kebutuhan Dana/ Pagu Indikatif (Rp.)		
						Program		Keluaran Sub Kegiatan		Hasil Kegiatan		Sebelum			Sesudah	Tolok Ukur		Target	
						Sebelum	Sesudah	Sebelum	Sesudah	Sebelum	Sesudah								
32063	PROGRAM PEMASARAN PARIWISATA												1,145,000,000	2,070,000,000				460,000,000	
3206301	Pemasaran Pariwisata Dalam dan Luar Negeri Daya Tarik, Destinasi dan Kawasan Strategis Pariwisata Kabupaten/Kota												1,145,000,000	2,070,000,000				460,000,000	
3206311	Penguatan Promosi melalui Media Cetak, Elektronik, dan Media Lainnya Baik Dalam dan Luar Negeri		Jumlah even pariwisata yang diikuti dan dilaksanakan		Kab. Madiun, Semua Kecamatan, Semua Kelurahan							22 even	22 even	970,000,000	1,895,000,000	PENDAPATAN ASLI DAERAH (PAD)			355,000,000
3206314	Peningkatan Kerja Sama dan Kemitraan Pariwisata Dalam dan Luar Negeri		Jumlah Kerjasama ang Dihasilkan		Kab. Madiun, Semua Kecamatan, Semua Kelurahan							3 dokumen	3 dokumen	175,000,000	175,000,000	PENDAPATAN ASLI DAERAH (PAD)			105,000,000
32065	PROGRAM PENGEMBANGAN SUMBER DAYA PARIWISATA DAN EKONOMI KREATIF													100,000,000	100,000,000				210,000,000
3206501	Pelaksanaan Peningkatan Kapasitas Sumber Daya Manusia Pariwisata dan Ekonomi Kreatif Tingkat Dasar													100,000,000	100,000,000				105,000,000
3206513	Pelatihan Dasar SDM Kepariwisataaan bagi Masyarakat, Guru dan Pelajar (Mahasiswa dan/atau Siswa)		Jumlah Pelatihan Yang Terlaksana		Kab. Madiun, Semua Kecamatan, Semua Kelurahan							100 %	100 %	0	0				0
3206516	Fasilitasi Pengembangan Kompetensi Sumber Daya Manusia Ekonomi Kreatif		Jumlah pelakuEkonomi Kreatif Yang Ditingkatkan kapasitasnya		Kab. Madiun, Semua Kecamatan, Semua Kelurahan							30 orang	30 orang	100,000,000	100,000,000	PENDAPATAN ASLI DAERAH (PAD)			105,000,000
TOTAL												10,128,840,415	10,872,324,415				7,945,082,426		

**Perubahan Program dan Kegiatan Perangkat Daerah
Kabupaten Madiun
Tahun 2022**

Unit Organisasi : 2.23.2.24.0.00.01.0000 Dinas Perpustakaan dan Kearsipan
Sub Unit Organisasi : 2.23.2.24.0.00.01.0000 Dinas Perpustakaan dan Kearsipan

Kode	Urusan/ Bidang Urusan/ Program/ Kegiatan/ Sub Kegiatan	Indikator Kinerja			Rencana Tahun 2022								Catatan Penting	Prakiraan Maju Rencana Tahun 2023				
		Capaian Program	Keluaran Sub Kegiatan	Hasil Kegiatan	Lokasi Output Kegiatan	Target Capaian Kinerja						Pagu Indikatif (Rp.)		Sumber Dana	Target Capaian Kinerja		Kebutuhan Dana/ Pagu Indikatif (Rp.)	
						Program		Keluaran Sub Kegiatan		Hasil Kegiatan					Tolok Ukur	Target		
						Sebelum	Sesudah	Sebelum	Sesudah	Sebelum	Sesudah	Sebelum						Sesudah
2 3 0 2 1 4	Pembinaan Perpustakaan pada Satuan Pendidikan Dasar di Seluruh Wilayah Kabupaten/Kota sesuai dengan Standar Nasional Perpustakaan		Penambahan Jumlah Perpustakaan Terakreditasi Satuan Pendidikan Dasar		Kab. Madiun, Semua Kecamatan, Semua Kelurahan			12 Sekolah	12 Sekolah			15,000,000	15,000,000	Dana Transfer Umum-Dana Alokasi Umum			15,000,000	
2 3 0 2 1 6	Peningkatan Kapasitas Tenaga Perpustakaan dan Pustakawan Tingkat Daerah Kabupaten/Kota		Penambahan Jumlah Tenaga Perpustakaan yang memperoleh Bimtek		Kab. Madiun, Mejayan, Krajan			40 Orang	40 Orang			15,000,000	15,000,000	Dana Transfer Umum-Dana Alokasi Umum			25,000,000	
2 3 0 2 1 8	Pengembangan Bahan Pustaka		Penambahan Jumlah Koleksi Perpustakaan		Kab. Madiun, Semua Kecamatan, Semua Kelurahan			500 Eksemplar	500 Eksemplar			24,000,000	24,000,000	Dana Transfer Umum-Dana Alokasi Umum			24,000,000	
2 3 0 2 02	Pembudayaan Gemar Membaca Tingkat Daerah Kabupaten/Kota											4,515,000,000	4,515,000,000			4,550,000,000		
2 3 0 2 2 2	Pembangunan dan Pemeliharaan Sarana Perpustakaan di Tempat-Tempat Umum yang Menjadi Kewenangan Daerah Kabupaten/Kota		Pembangunan gedung perpustakaan		Kab. Madiun, Mejayan, Krajan			1 unit	1 unit			4,475,000,000	4,475,000,000	Dana Transfer Umum-Dana Alokasi Umum DAK Fisik - Bidang Pendidikan - Reguler - Perpustakaan Daerah			4,500,000,000	
2 3 0 2 4	Pengembangan Literasi Berbasis Inklusi Sosial		Jumlah Sasaran Penerima Manfaat		Kab. Madiun, Mejayan, Krajan			15 Orang	15 Orang			25,000,000	25,000,000	Dana Transfer Umum-Dana Alokasi Umum			30,000,000	
2 3 0 2 5	Pemilihan Duta Baca Tingkat Daerah Kabupaten/Kota		Tingkat Keterpilihan Terhadap Seluruh Peserta		Kab. Madiun, Mejayan, Krajan			30 %	30 %			15,000,000	15,000,000	Dana Transfer Umum-Dana Alokasi Umum			20,000,000	
2 4	URUSAN PEMERINTAHAN BIDANG KEARSIPAN											282,226,000	282,226,000			234,000,000		
2 4 0 2	PROGRAM PENGELOLAAN ARSIP											231,026,000	231,026,000			181,800,000		
2 4 0 2 01	Pengelolaan Arsip Dinamis Daerah Kabupaten/Kota											82,000,000	82,000,000			57,000,000		
2 4 0 2 1 1	Penciptaan dan Penggunaan Arsip Dinamis		Jumlah pengguna arsip dinamis pada pencipta arsip		Kab. Madiun, Semua Kecamatan, Semua Kelurahan			28 %	28 %			40,000,000	40,000,000	Dana Transfer Umum-Dana Alokasi Umum			15,000,000	

**Perubahan Program dan Kegiatan Perangkat Daerah
Kabupaten Madiun
Tahun 2022**

Unit Organisasi : 2.23.2.24.0.00.01.0000 Dinas Perpustakaan dan Kearsipan
Sub Unit Organisasi : 2.23.2.24.0.00.01.0000 Dinas Perpustakaan dan Kearsipan

Kode	Urusan/ Bidang Urusan/ Program/ Kegiatan/ Sub Kegiatan	Indikator Kinerja			Rencana Tahun 2022										Catatan Penting	Prakiraan Maju Rencana Tahun 2023				
		Capaian Program	Keluaran Sub Kegiatan	Hasil Kegiatan	Lokasi Output Kegiatan	Target Capaian Kinerja						Pagu Indikatif (Rp.)		Sumber Dana		Target Capaian Kinerja		Kebutuhan Dana/ Pagu Indikatif (Rp.)		
						Program		Keluaran Sub Kegiatan		Hasil Kegiatan		Sebelum	Sesudah			Sebelum	Sesudah		Tolok Ukur	Target
						Sebelum	Sesudah	Sebelum	Sesudah	Sebelum	Sesudah									
2 4 2 0 2 1 2	Pemeliharaan dan Penyusutan Arsip Dinamis		Jumlah OPD yang Melaksanakan Penyusutan Arsip Dinamis		Kab. Madiun, Semua Kecamatan, Semua Kelurahan				1 tahun	1 tahun			16,000,000	16,000,000	Dana Transfer Umum-Dana Alokasi Umum			16,000,000		
2 4 2 0 2 1 3	Pengawasan Arsip Dinamis Kewenangan Kabupaten/Kota		Jumlah OPD yang Dilakukan Pengawasan Arsip Dinamis		Kab. Madiun, Semua Kecamatan, Semua Kelurahan				20 OPD	20 OPD			26,000,000	26,000,000	Dana Transfer Umum-Dana Alokasi Umum			26,000,000		
2 4 2 0 2 02	Pengelolaan Arsip Statis Daerah Kabupaten/Kota										122,026,000	122,026,000			97,800,000					
2 4 2 0 2 2 2	Akuisisi, Pengolahan, Preservasi, dan Akses Arsip Statis		Jumlah Arsip Statis yang diakuisisi, dipreservasi, diolah dan dibuat akses arsipnya		Kab. Madiun, Semua Kecamatan, Semua Kelurahan				650 berkas	650 berkas			122,026,000	122,026,000	Dana Transfer Umum-Dana Alokasi Umum			87,800,000		
2 4 2 0 2 03	Pengelolaan Simpul Jaringan Informasi Kearsipan Nasional Tingkat Kabupaten/Kota										27,000,000	27,000,000			27,000,000					
2 4 2 0 2 3 1	Penyediaan Informasi, Akses dan Layanan Kearsipan Tingkat Daerah Kabupaten/Kota melalui JIKN		Jumlah Pengguna Informasi dan Layanan Kearsipan melalui JIKN		Kab. Madiun, Semua Kecamatan, Semua Kelurahan				100 Orang	100 Orang			7,000,000	7,000,000	Dana Transfer Umum-Dana Alokasi Umum			7,000,000		
2 4 2 0 2 3 2	Pemberdayaan Kapasitas Unit Kearsipan dan Lembaga Kearsipan Daerah Kabupaten/Kota		Jumlah OPD yang mendapat pendampingan dan pembinaan kearsipan		Kab. Madiun, Semua Kecamatan, Semua Kelurahan				35 OPD	35 OPD			20,000,000	20,000,000	Dana Transfer Umum-Dana Alokasi Umum			20,000,000		
2 4 3 0	PROGRAM PERLINDUNGAN DAN PENYELAMATAN ARSIP										51,200,000	51,200,000			52,200,000					
2 4 3 0 2 01	Pemusnahan Arsip Dilingkungan Pemerintah Daerah Kabupaten/Kota yang Memiliki Retensi di Bawah 10 (sepuluh) Tahun										25,000,000	25,000,000			25,000,000					
2 4 3 0 2 0 1	Penilaian, Penetapan dan Pelaksanaan Pemusnahan Arsip yang Memiliki Retensi di Bawah 10 (sepuluh) Tahun		Jumlah kegiatan penilaian dan penetapan arsip usul musnah		Semua Kab/Kota, Semua Kecamatan, Semua Kelurahan				6 kegiatan	6 kegiatan			25,000,000	25,000,000	Dana Transfer Umum-Dana Alokasi Umum			25,000,000		
2 4 3 0 2 02	Perlindungan dan Penyelamatan Arsip Akibat Bencana yang Berskala Kabupaten/Kota										26,200,000	26,200,000			26,200,000					
2 4 3 0 2 2	Pemulihan dan Penyimpanan Arsip Akibat Bencana		Jumlah arsip akibat bencana yang dipulihkan		Kab. Madiun, Semua Kecamatan, Semua Kelurahan				4 OPD	4 OPD			26,200,000	26,200,000	Dana Transfer Umum-Dana Alokasi Umum			26,200,000		
TOTAL												8,433,467,997	8,932,737,997			8,562,455,997				

**Perubahan Program dan Kegiatan Perangkat Daerah
Kabupaten Madiun
Tahun 2022**

Unit Organisasi : 3.27.3.25.0.00.01.0000 Dinas Pertanian dan Perikanan
Sub Unit Organisasi : 3.27.3.25.0.00.01.0000 Dinas Pertanian dan Perikanan

Kode	Urusan/ Bidang Urusan/ Program/ Kegiatan/ Sub Kegiatan	Indikator Kinerja			Rencana Tahun 2022								Catatan Penting	Prakiraan Maju Rencana Tahun 2023							
		Capaian Program	Keluaran Sub Kegiatan	Hasil Kegiatan	Lokasi Output Kegiatan	Target Capaian Kinerja				Pagu Indikatif (Rp.)		Sumber Dana		Target Capaian Kinerja		Kebutuhan Dana/ Pagu Indikatif (Rp.)					
						Program		Keluaran Sub Kegiatan		Hasil Kegiatan				Sebelum	Sesudah		Tolok Ukur	Target			
						Sebelum	Sesudah	Sebelum	Sesudah	Sebelum	Sesudah										
3																					
3	2																				178,000,000
3	2	0																			52,500,000
3	2	0	2.																		52,500,000
3	2	0	2.0																		52,500,000
3	2	0	2.0	0	Penyediaan Prasarana Usaha Perikanan Tangkap		Jumlah Bantuan Bibit Ikan	Semua Kab/Kota, Semua Kecamatan, Semua Kelurahan				50000 ekor	50000 ekor				50,000,000	50,000,000	Dana Transfer Umum - Dana Bagi Hasil		52,500,000
3	2	0																			73,500,000
3	2	0	2.																		73,500,000
3	2	0	2.0	0	Penyediaan Prasarana Pembudidayaan Ikan dalam 1 (satu) Daerah Kabupaten/Kota		Jumlah penyediaan pakan ikan	Semua Kab/Kota, Semua Kecamatan, Semua Kelurahan				1 UPT	1 UPT				65,000,000	65,000,000	Dana Transfer Umum - Dana Bagi Hasil		73,500,000
3	2	0																			52,000,000
3	2	0	2.																		52,000,000
3	2	0	2.0	0	Peningkatan Ketersediaan Ikan untuk Konsumsi dan Usaha Pengolahan dalam 1 (satu) Daerah Kabupaten/Kota		Terselurnya bantuan/hibah ke POKLAHSAR (Kelompok Pengolah dan Pemasar)	Semua Kab/Kota, Semua Kecamatan, Semua Kelurahan				2 kelompok	2 kelompok				50,000,000	100,000,000	Dana Transfer Umum - Dana Bagi Hasil Pendapatan Bagi Hasil Pajak Rokok - Penegakan Disiplin		52,000,000
3	2																				31,096,896,795
3	2	0																			16,320,131,032
3	2	0	2.																		49,000,000
3	2	0	2.0	0	Penyusunan Dokumen Perencanaan Perangkat Daerah		Jumlah dokumen pemerintahan yang sesuai dengan peraturan yang berlaku	Semua Kab/Kota, Semua Kecamatan, Semua Kelurahan				12 dokumen	12 dokumen				0	0	PENDAPATAN ASLI DAERAH (PAD)		25,000,000

**Perubahan Program dan Kegiatan Perangkat Daerah
Kabupaten Madiun
Tahun 2022**

Unit Organisasi : 3.27.3.25.0.00.01.0000 Dinas Pertanian dan Perikanan
Sub Unit Organisasi : 3.27.3.25.0.00.01.0000 Dinas Pertanian dan Perikanan

Kode	Urusan/ Bidang Urusan/ Program/ Kegiatan/ Sub Kegiatan	Indikator Kinerja			Rencana Tahun 2022								Catatan Penting	Prakiraan Maju Rencana Tahun 2023				
		Capaian Program	Keluaran Sub Kegiatan	Hasil Kegiatan	Lokasi Output Kegiatan	Target Capaian Kinerja				Pagu Indikatif (Rp.)		Sumber Dana		Target Capaian Kinerja		Kebutuhan Dana/ Pagu Indikatif (Rp.)		
						Program		Keluaran Sub Kegiatan		Hasil Kegiatan				Sebelum	Sesudah		Tolok Ukur	Target
						Sebelum	Sesudah	Sebelum	Sesudah	Sebelum	Sesudah							
320200	Koordinasi dan Penyusunan Laporan Capaian Kinerja dan Ikhtisar Realisasi Kinerja SKPD		Jumlah dokumen pemerintahan yang sesuai		Semua Kab/Kota, Semua Kecamatan, Semua Kelurahan			12 dokumen	12 dokumen			7,500,000	7,500,000	PENDAPATAN ASLI DAERAH (PAD)			24,000,000	
320202	Administrasi Keuangan Perangkat Daerah											14,199,638,175	14,506,657,175				15,093,370,084	
320201	Penyediaan Gaji dan Tunjangan ASN		Jumlah gaji dan tunjangan yang terpenuhi		Semua Kab/Kota, Semua Kecamatan, Semua Kelurahan			12 bulan	12 bulan			14,199,638,175	14,506,657,175	Dana Transfer Umum-Dana Alokasi Umum			15,093,370,084	
320206	Administrasi Umum Perangkat Daerah											337,382,093	367,382,093				329,360,948	
320206	Penyediaan Komponen Instalasi Listrik/Penerangan Bangunan Kantor		Jumlah penyediaan komponen listrik yang terpenuhi		Semua Kab/Kota, Semua Kecamatan, Semua Kelurahan			12 bulan	12 bulan			5,000,000	5,000,000	PENDAPATAN ASLI DAERAH (PAD)			5,250,000	
320206	Penyediaan Peralatan dan Perlengkapan Kantor		Jumlah sarana perkantoran yang terpenuhi		Semua Kab/Kota, Semua Kecamatan, Semua Kelurahan			1 unit	1 unit			18,400,000	18,400,000	PENDAPATAN ASLI DAERAH (PAD)			21,000,000	
320206	Penyediaan Peralatan Rumah Tangga		Jumlah peralatan rumah tangga kantor yang terpenuhi		Semua Kab/Kota, Semua Kecamatan, Semua Kelurahan			12 bulan	12 bulan			13,805,000	13,805,000	PENDAPATAN ASLI DAERAH (PAD)			5,250,000	
320206	Penyediaan Bahan Logistik Kantor		Jumlah kebutuhan logistik yang terpenuhi		Semua Kab/Kota, Semua Kecamatan, Semua Kelurahan			12 bulan	12 bulan			117,600,000	117,600,000	PENDAPATAN ASLI DAERAH (PAD)			115,500,000	
320206	Penyediaan Barang Cetak dan Penggandaan		Jumlah barang cetak dan penggandaan yang terpenuhi		Semua Kab/Kota, Semua Kecamatan, Semua Kelurahan			12 bulan	12 bulan			10,000,000	10,000,000	PENDAPATAN ASLI DAERAH (PAD)			10,500,000	

**Perubahan Program dan Kegiatan Perangkat Daerah
Kabupaten Madiun
Tahun 2022**

Unit Organisasi : 3.27.3.25.0.00.01.0000 Dinas Pertanian dan Perikanan
Sub Unit Organisasi : 3.27.3.25.0.00.01.0000 Dinas Pertanian dan Perikanan

Kode	Urusan/ Bidang Urusan/ Program/ Kegiatan/ Sub Kegiatan	Indikator Kinerja			Rencana Tahun 2022								Catatan Penting	Prakiraan Maju Rencana Tahun 2023				
		Capaian Program	Keluaran Sub Kegiatan	Hasil Kegiatan	Lokasi Output Kegiatan	Target Capaian Kinerja				Pagu Indikatif (Rp.)		Sumber Dana		Target Capaian Kinerja		Kebutuhan Dana/ Pagu Indikatif (Rp.)		
						Program		Keluaran Sub Kegiatan		Hasil Kegiatan				Sebelum	Sesudah		Tolok Ukur	Target
						Sebelum	Sesudah	Sebelum	Sesudah	Sebelum	Sesudah							
3202066	Penyediaan Bahan Bacaan dan Peraturan Perundang- undangan		Jumlah bahan bacaan yang terpenuhi		Semua Kab/Kota, Semua Kecamatan, Semua Kelurahan			12 bulan	12 bulan			4,400,000	4,400,000	PENDAPATAN ASLI DAERAH (PAD)			3,675,000	
3202069	Penyelenggaraan Rapat Koordinasi dan Konsultasi SKPD		Jumlah perjalanan dinas yang dilaksanakan		Semua Kab/Kota, Semua Kecamatan, Semua Kelurahan			12 bulan	12 bulan			168,177,093	198,177,093	PENDAPATAN ASLI DAERAH (PAD) Dana Transfer Umum - Dana Bagi Hasil DBH SDA Kehutanan - DR			168,185,948	
320208	Penyediaan Jasa Penunjang Urusan Pemerintahan Daerah											426,721,760	430,471,760			536,550,000		
3202081	Penyediaan Jasa Surat Menyurat		Jumlah penyediaan jasa surat menyurat yang terpenuhi		Semua Kab/Kota, Semua Kecamatan, Semua Kelurahan			12 bulan	12 bulan			5,000,000	5,000,000	PENDAPATAN ASLI DAERAH (PAD)			5,250,000	
3202082	Penyediaan Jasa Komunikasi, Sumber Daya Air dan Listrik		Jumlah penyediaan jasa komunikasi, air dan listrik yang terpenuhi		Semua Kab/Kota, Semua Kecamatan, Semua Kelurahan			12 bulan	12 bulan			100,000,000	100,000,000	Dana Transfer Umum - Dana Bagi Hasil			157,500,000	
3202084	Penyediaan Jasa Pelayanan Umum Kantor		Jumlah pelayanan administrasi perkantoran yang dilaksanakan		Semua Kab/Kota, Semua Kecamatan, Semua Kelurahan			12 bulan	12 bulan			321,721,760	325,471,760	PENDAPATAN ASLI DAERAH (PAD) Dana Transfer Umum-Dana Alokasi Umum			373,800,000	
320209	Pemeliharaan Barang Milik Daerah Penunjang Urusan Pemerintahan Daerah											246,073,240	246,073,240			311,850,000		
3202091	Penyediaan Jasa Pemeliharaan, Biaya Pemeliharaan dan Pajak Kendaraan Perorangan Dinas atau Kendaraan Dinas Jabatan		Jumlah pemeliharaan sarana perkantoran yang dilaksanakan		Semua Kab/Kota, Semua Kecamatan, Semua Kelurahan			12 bulan	12 bulan			135,000,000	135,000,000	PENDAPATAN ASLI DAERAH (PAD)			136,500,000	
3202096	Pemeliharaan Peralatan dan Mesin Lainnya		Jumlah pemeliharaan peralatan dan mesin kantor yang dilaksnakan		Semua Kab/Kota, Semua Kecamatan, Semua Kelurahan			12 bulan	12 bulan			13,000,000	13,000,000	PENDAPATAN ASLI DAERAH (PAD)			10,500,000	

**Perubahan Program dan Kegiatan Perangkat Daerah
Kabupaten Madiun
Tahun 2022**

Unit Organisasi : 3.27.3.25.0.00.01.0000 Dinas Pertanian dan Perikanan
Sub Unit Organisasi : 3.27.3.25.0.00.01.0000 Dinas Pertanian dan Perikanan

Kode	Urusan/ Bidang Urusan/ Program/ Kegiatan/ Sub Kegiatan	Indikator Kinerja			Rencana Tahun 2022								Catatan Penting	Prakiraan Maju Rencana Tahun 2023				
		Capaian Program	Keluaran Sub Kegiatan	Hasil Kegiatan	Lokasi Output Kegiatan	Target Capaian Kinerja				Pagu Indikatif (Rp.)		Sumber Dana		Target Capaian Kinerja		Kebutuhan Dana/ Pagu Indikatif (Rp.)		
						Program		Keluaran Sub Kegiatan		Hasil Kegiatan				Sebelum	Sesudah		Tolok Ukur	Target
						Sebelum	Sesudah	Sebelum	Sesudah	Sebelum	Sesudah							
320200	Pemeliharaan/Rehabilitasi Gedung Kantor dan Bangunan Lainnya		Jumlah pemeliharaan prasarana perkantoran yang dilaksanakan		Semua Kab/Kota, Semua Kecamatan, Semua Kelurahan			12 bulan	12 bulan			91,073,240	91,073,240	PENDAPATAN ASLI DAERAH (PAD)			157,500,000	
320201	Pemeliharaan/Rehabilitasi Sarana dan Prasarana Pendukung Gedung Kantor atau Bangunan Lainnya		Jumlah pemeliharaan prasarana perkantoran lainnya yang dilaksanakan		Semua Kab/Kota, Semua Kecamatan, Semua Kelurahan			12 bulan	12 bulan			7,000,000	7,000,000	PENDAPATAN ASLI DAERAH (PAD)			7,350,000	
3202	PROGRAM PENYEDIAAN DAN PENGEMBANGAN SARANA PERTANIAN													1,266,033,250	1,596,033,250			1,470,000,000
320201	Pengawasan Penggunaan Sarana Pertanian													1,266,033,250	1,596,033,250			1,470,000,000
3202011	Pengawasan Penggunaan Sarana Pendukung Pertanian sesuai dengan Komoditas, Teknologi dan Spesifik Lokasi		Jumlah bibit buah-buahan yang diperbantukan Jumlah Green House Sederhana yang terbangun		Semua Kab/Kota, Semua Kecamatan, Semua Kelurahan			1400 batang 1 unit	2730 batang 1 unit			450,000,000	600,000,000	Dana Transfer Umum - Dana Bagi Hasil DBH CHT			950,000,000	
3202012	Pendampingan Penggunaan Sarana Pendukung Pertanian		Jumlah sarana dan prasarana pendukung usaha pertanian tembakau yang diperbantukan		Semua Kab/Kota, Semua Kecamatan, Semua Kelurahan			53 unit	53 unit			816,033,250	996,033,250	DBH CHT			520,000,000	
320203	PROGRAM PENYEDIAAN DAN PENGEMBANGAN PRASARANA PERTANIAN													8,383,498,000	9,586,500,692			9,064,525,000
32020301	Pengembangan Prasarana Pertanian													1,500,000,000	2,702,615,892			5,196,332,000
320203013	Koordinasi dan Sinkronisasi Prasarana Pendukung Pertanian lainnya		Jumlah sarana usaha pertanian tembakau yang diperbantukan : Jumlah subsidi harga pupuk		Semua Kab/Kota, Semua Kecamatan, Semua Kelurahan			12 unit 367500 kg	12 unit 367500 kg			1,500,000,000	2,702,615,892	Dana Transfer Umum - Dana Bagi Hasil DBH CHT			5,196,332,000	
32020302	Pembangunan Prasarana Pertanian													6,883,498,000	6,883,884,800			3,868,193,000
320203021	Pembangunan, Rehabilitasi dan Pemeliharaan Jaringan Irigasi Usaha Tani		Terbangunnya jaringan irigasi usahatani		Semua Kab/Kota, Semua Kecamatan, Semua Kelurahan			3 unit	3 unit			0	0	Dana Insentif Daerah			2,000,000,000	

**Perubahan Program dan Kegiatan Perangkat Daerah
Kabupaten Madiun
Tahun 2022**

Unit Organisasi : 3.27.3.25.0.00.01.0000 Dinas Pertanian dan Perikanan
Sub Unit Organisasi : 3.27.3.25.0.00.01.0000 Dinas Pertanian dan Perikanan

Kode	Urusan/ Bidang Urusan/ Program/ Kegiatan/ Sub Kegiatan	Indikator Kinerja			Rencana Tahun 2022								Catatan Penting	Prakiraan Maju Rencana Tahun 2023				
		Capaian Program	Keluaran Sub Kegiatan	Hasil Kegiatan	Lokasi Output Kegiatan	Target Capaian Kinerja				Pagu Indikatif (Rp.)		Sumber Dana		Target Capaian Kinerja		Kebutuhan Dana/ Pagu Indikatif (Rp.)		
						Program		Keluaran Sub Kegiatan		Hasil Kegiatan				Sebelum	Sesudah		Tolok Ukur	Target
						Sebelum	Sesudah	Sebelum	Sesudah	Sebelum	Sesudah							
320203	Pembangunan, Rehabilitasi dan Pemeliharaan Jalan Usaha Tani		Terbangunnya infrastruktur pertanian		Semua Kab/Kota, Semua Kecamatan, Semua Kelurahan			5 unit	5 unit			6,283,498,000	6,283,884,800	DAK Fisik - Bidang Pertanian - Reguler			1,631,943,000	
320209	Pembangunan, Rehabilitasi dan Pemeliharaan Prasarana Pertanian Lainnya		Penyediaan pestisida Rehabilitasi BPP Kare		Semua Kab/Kota, Semua Kecamatan, Semua Kelurahan			1 paket 1 unit	1 paket 1 unit			600,000,000	600,000,000	Dana Transfer Umum - Dana Bagi Hasil			236,250,000	
3205	PROGRAM PENGENDALIAN DAN PENANGGULANGAN BENCANA PERTANIAN												48,000,000	48,000,000		94,500,000		
320501	Pengendalian dan Penanggulangan Bencana Pertanian Kabupaten/Kota												48,000,000	48,000,000		94,500,000		
320511	Pengendalian Organisme Pengganggu Tumbuhan (OPT) Tanaman Pangan, Hortikultura, dan Perkebunan		Jumlah pelatihan agens hayati		Semua Kab/Kota, Semua Kecamatan, Semua Kelurahan			45 Kelompok	45 Kelompok			48,000,000	48,000,000	Dana Transfer Umum - Dana Bagi Hasil			94,500,000	
3207	PROGRAM PENYULUHAN PERTANIAN												3,979,110,250	3,979,110,250		4,147,740,763		
320701	Pelaksanaan Penyuluhan Pertanian												3,979,110,250	3,979,110,250		4,147,740,763		
320711	Peningkatan Kapasitas Kelembagaan Penyuluhan Pertanian di Kecamatan dan Desa		Jumlah penyuluh yang mengikuti Bimtek		Semua Kab/Kota, Semua Kecamatan, Semua Kelurahan			300 orang	300 orang			200,000,000	200,000,000	Dana Transfer Umum - Dana Bagi Hasil			200,000,000	
320712	Pengembangan Kapasitas Kelembagaan Petani di Kecamatan dan Desa		Jumlah petani yang mengikuti pembinaan		Semua Kab/Kota, Semua Kecamatan, Semua Kelurahan			600 orang	600 orang			300,000,000	300,000,000	DBH CHT			300,000,000	
320713	Penyediaan dan Pemanfaatan Sarana dan Prasarana Penyuluhan Pertanian		Persentase peningkatan sarana dan prasarana penyuluh pertanian		Semua Kab/Kota, Semua Kecamatan, Semua Kelurahan			75 persen	75 persen			106,500,000	106,500,000	Dana Transfer Khusus - Dana Alokasi Khusus Non Fisik			106,500,000	
320715	Pembentukan dan Penyelenggaraan Sekolah Lapang Kelompok Tani Tingkat Kabupaten/Kota		Jumlah sekolah lapang yang dilaksanakan		Semua Kab/Kota, Semua Kecamatan, Semua Kelurahan			26 SL	26 SL			3,372,610,250	3,372,610,250	Pendapatan Hibah dari Pemerintah Pusat			3,541,240,763	

**Perubahan Program dan Kegiatan Perangkat Daerah
Kabupaten Madiun
Tahun 2022**

Unit Organisasi : 3.27.3.25.0.00.01.0000 Dinas Pertanian dan Perikanan
Sub Unit Organisasi : 3.27.3.25.0.00.01.0000 Dinas Pertanian dan Perikanan

Kode	Urusan/ Bidang Urusan/ Program/ Kegiatan/ Sub Kegiatan	Indikator Kinerja			Rencana Tahun 2022								Catatan Penting	Prakiraan Maju Rencana Tahun 2023				
		Capaian Program	Keluaran Sub Kegiatan	Hasil Kegiatan	Lokasi Output Kegiatan	Target Capaian Kinerja				Pagu Indikatif (Rp.)		Sumber Dana		Target Capaian Kinerja		Kebutuhan Dana/ Pagu Indikatif (Rp.)		
						Program		Keluaran Sub Kegiatan		Hasil Kegiatan				Sebelum	Sesudah		Tolok Ukur	Target
						Sebelum	Sesudah	Sebelum	Sesudah	Sebelum	Sesudah							
TOTAL											29,058,956,768	30,982,728,460			31,274,896,795			

**Perubahan Program dan Kegiatan Perangkat Daerah
Kabupaten Madiun
Tahun 2022**

Unit Organisasi : 4.01.5.06.0.00.03.0000 Sekretariat Daerah

Sub Unit Organisasi : 4.01.5.06.0.00.03.0001 Bagian Administrasi Pemerintahan

Kode	Urusan/ Bidang/ Kegiatan/ Sub Kegiatan	Indikator Kinerja			Rencana Tahun 2022								Catatan Penting	Prakiraan Maju Rencana Tahun 2023								
		Capaian Program	Keluaran Sub Kegiatan	Hasil Kegiatan	Lokasi Output Kegiatan	Target Capaian Kinerja						Pagu Indikatif (Rp.)		Sumber Dana	Target Capaian Kinerja		Kebutuhan Dana/ Pagu Indikatif (Rp.)					
						Program		Keluaran Sub Kegiatan		Hasil Kegiatan					Tolok Ukur	Target						
						Sebelum	Sesudah	Sebelum	Sesudah	Sebelum	Sesudah	Sebelum						Sesudah				
4		UNSUR PENDUKUNG URUSAN PEMERINTAHAN																				
4	01	SEKRETARIAT DAERAH														834,064,070	1,022,364,070			601,000,000		
4	01	02	PROGRAM PEMERINTAHAN DAN KESEJAHTERAAN RAKYAT														834,064,070	1,022,364,070			601,000,000	
4	01	02	01	Administrasi Tata Pemerintahan														771,542,050	959,842,050			495,000,000
4	01	02	01	01	Penataan Administrasi Pemerintahan		Jumlah Rumusan Kebijakan Terkait Penataan Administrasi Pemerintahan					2 Rumusan Kebijakan	2 Rumusan Kebijakan			108,252,790	138,252,790	Dana Transfer Umum - Dana Bagi Hasil DBH SDA Kehutanan - DR			45,000,000	
4	01	02	01	02	Pengelolaan Administrasi Kewilayahan		Jumlah Rumusan Kebijakan Terkait Pengelolaan Administrasi Kewilayahan					3 Rumusan Kebijakan	3 Rumusan Kebijakan			471,372,000	629,672,000	PENDAPATAN ASLI DAERAH (PAD) Dana Transfer Umum - Dana Bagi Hasil Pendapatan Bagi Hasil Pajak Rokok - Penegakan Disiplin			200,000,000	
4	01	02	01	03	Fasilitasi Pelaksanaan Otonomi Daerah		Jumlah Rumusan Kebijakan Terkait Pelaksanaan Otonomi Daerah					2 Rumusan Kebijakan	2 Rumusan Kebijakan			191,917,260	191,917,260	Dana Transfer Umum - Dana Bagi Hasil Bantuan Keuangan Khusus dari Pemerintah Daerah Provinsi			250,000,000	
4	01	02	04	Fasilitasi Kerjasama Daerah														62,522,020	62,522,020			106,000,000
4	01	02	04	01	Fasilitasi Kerja Sama Dalam Negeri		Jumlah Dokumen Kerjasama yang dilaksanakan					9 dokumen	9 dokumen			57,672,020	57,672,020	Dana Transfer Umum - Dana Bagi Hasil			100,000,000	
4	01	02	04	03	Evaluasi Pelaksanaan Kerja Sama		Jumlah evaluasi pelaksanaan kerjasama					9 dokumen	9 dokumen			4,850,000	4,850,000	Dana Transfer Umum - Dana Bagi Hasil			6,000,000	
														TOTAL	834,064,070	1,022,364,070			601,000,000			

**Perubahan Program dan Kegiatan Perangkat Daerah
Kabupaten Madiun
Tahun 2022**

Unit Organisasi : 4.01.5.06.0.00.03.0000 Sekretariat Daerah
Sub Unit Organisasi : 4.01.5.06.0.00.03.0002 Bagian Hukum

Kode	Urusan/ Bidang Urusan/ Program/ Kegiatan/ Sub Kegiatan	Indikator Kinerja			Rencana Tahun 2022								Catatan Penting	Prakiraan Maju Rencana Tahun 2023						
		Capaian Program	Keluaran Sub Kegiatan	Hasil Kegiatan	Lokasi Output Kegiatan	Target Capaian Kinerja						Pagu Indikatif (Rp.)		Sumber Dana	Target Capaian Kinerja		Kebutuhan Dana/ Pagu Indikatif (Rp.)			
						Program		Keluaran Sub Kegiatan		Hasil Kegiatan		Sebelum			Sesudah	Sebelum		Sesudah	Tolok Ukur	Target
						Sebelum	Sesudah	Sebelum	Sesudah	Sebelum	Sesudah									
4		UNSUR PENDUKUNG URUSAN PEMERINTAHAN																		
4	0	SEKRETARIAT DAERAH												1,122,915,696	1,152,915,696		300,000,000			
4	0	PROGRAM PENUNJANG URUSAN PEMERINTAHAN DAERAH KABUPATEN/KOTA												300,000,000	0		300,000,000			
4	0	0	2.	Administrasi Kepegawaian Perangkat Daerah												300,000,000	0		300,000,000	
4	0	0	2.0	1	Sosialisasi Peraturan Perundang- Undangan	1. Nilai SAKIP Perangkat Daerah 1. Persentase PD Pengampu pelayanan masyarakat yang sesuai dengan mutu pelayanan 2. Kepuasan ASN terhadap pelayanan kesekretariatan Perangkat Daerah 3. Persentase Kegiatan Kepala Daerah dan Wakil Kepala Daerah yang di Fasilitasi 4. Persentase Rumusan Kebijakan KetataLaksanaan Organisasi yang ditetapkan sesuai kebutuhan 5. Persentase PD Pengampu pelayanan masyarakat yang sesuai dengan mutu pelayanan 6. Persentase Kegiatan Keprotokolan dan Komunikasi Pimpinan Daerah dan Sekretaris Daerah yang di fasilitasi	jumlah sosialisasi peraturan di bidang cukai	83,00 nilai 60 % 88 nilai 100 % 100 % 60 % 100 %	83,00 nilai 60 % 88 nilai 100 % 100 % 60 % 100 %	5 kali	5 kali			300,000,000	0	DBH CHT	1. Nilai SAKIP Perangkat Daerah 1. Persentase PD Pengampu pelayanan masyarakat yang sesuai dengan mutu pelayanan 2. Kepuasan ASN terhadap pelayanan kesekretariatan Perangkat Daerah 3. Persentase Kegiatan Kepala Daerah dan Wakil Kepala Daerah yang di Fasilitasi 4. Persentase Rumusan Kebijakan KetataLaksanaan Organisasi yang ditetapkan sesuai kebutuhan 5. Persentase PD Pengampu pelayanan masyarakat yang sesuai dengan mutu pelayanan 6. Persentase Kegiatan Keprotokolan dan Komunikasi Pimpinan Daerah dan Sekretaris Daerah yang di fasilitasi	83,00 nilai 60 % 88 nilai 100 % 100 % 60 % 100 %	300,000,000	

**Perubahan Program dan Kegiatan Perangkat Daerah
Kabupaten Madiun
Tahun 2022**

Unit Organisasi : 4.01.5.06.0.00.03.0000 Sekretariat Daerah
Sub Unit Organisasi : 4.01.5.06.0.00.03.0002 Bagian Hukum

Kode	Urusan/ Bidang Urusan/ Program/ Kegiatan/ Sub Kegiatan	Indikator Kinerja			Rencana Tahun 2022								Catatan Penting	Prakiraan Maju Rencana Tahun 2023				
		Capaian Program	Keluaran Sub Kegiatan	Hasil Kegiatan	Lokasi Output Kegiatan	Target Capaian Kinerja				Pagu Indikatif (Rp.)		Sumber Dana		Target Capaian Kinerja		Kebutuhan Dana/ Pagu Indikatif (Rp.)		
						Program		Keluaran Sub Kegiatan		Hasil Kegiatan				Sebelum	Sesudah		Tolok Ukur	Target
						Sebelum	Sesudah	Sebelum	Sesudah	Sebelum	Sesudah							
4 0 1 2					PROGRAM PEMERINTAHAN DAN KESEJAHTERAAN RAKYAT												0	
4 0 1 2 03					Fasilitasi dan Koordinasi Hukum												0	
4 0 1 2 3 1	Fasilitasi Penyusunan Produk Hukum Daerah		jumlah produk hukum daerah (Perda dan Perbup) yang sesuai/harmonis dengan peraturan per-UU-an yang baru dan lebih tinggi	Semua Kab/Kota, Semua Kecamatan, Semua Kelurahan			75 buah	75 buah			155,920,000	267,120,000	PENDAPATAN ASLI DAERAH (PAD) Dana Transfer Umum - Dana Bagi Hasil				0	
4 0 1 2 3 2	Fasilitasi Bantuan Hukum		jumlah kasus perdata, pidana dan TUN litigasi dan non litigasi yang tertangani	Semua Kab/Kota, Semua Kecamatan, Semua Kelurahan			5 kasus	5 kasus			525,387,275	714,187,275	PENDAPATAN ASLI DAERAH (PAD)				0	
4 0 1 2 3 3	Pendokumentasian Produk Hukum dan Pengelolaan Informasi Hukum		jumlah produk hukum daerah yang diupload ke website JDIH	Semua Kab/Kota, Semua Kecamatan, Semua Kelurahan			45 buah	45 buah			141,608,421	171,608,421	Dana Transfer Umum-Dana Alokasi Umum Pajak Rokok				0	
TOTAL											1,122,915,696	1,152,915,696				300,000,000		

**Perubahan Program dan Kegiatan Perangkat Daerah
Kabupaten Madiun
Tahun 2022**

Unit Organisasi : 4.01.5.06.0.00.03.0000 Sekretariat Daerah

Sub Unit Organisasi : 4.01.5.06.0.00.03.0003 Bagian Pengadaan Barang dan Jasa

Kode	Urusan/ Bidang Urusan/ Program/ Kegiatan/ Sub Kegiatan	Indikator Kinerja			Rencana Tahun 2022								Catatan Penting	Prakiraan Maju Rencana Tahun 2023					
		Capaian Program	Keluaran Sub Kegiatan	Hasil Kegiatan	Lokasi Output Kegiatan	Target Capaian Kinerja				Pagu Indikatif (Rp.)		Sumber Dana		Target Capaian Kinerja		Kebutuhan Dana/ Pagu Indikatif (Rp.)			
						Program		Keluaran Sub Kegiatan		Hasil Kegiatan				Sebelum	Sesudah		Tolok Ukur	Target	
						Sebelum	Sesudah	Sebelum	Sesudah	Sebelum	Sesudah								
4		UNSUR PENDUKUNG URUSAN PEMERINTAHAN																	
4	0	SEKRETARIAT DAERAH																	
4	1	PROGRAM PEREKONOMIAN DAN PEMBANGUNAN																	
4	0	0	2.	Pengelolaan Pengadaan Barang dan Jasa															
4	1	3	03																
4	0	0	2.0	Pengelolaan Pengadaan Barang dan Jasa	Persentase Realisasi jumlah Paket yang dilaksanakan melalui e tendering/ e seleksi terhadap jumlah paket e tendering/ e seleksi yang diumumkan dalam SiRUP Prosentase jumlah penyedia pada SPSE yang telah dilakukan penilaian kinerjanya Prosentase nilai belanja pengadaan pada APBD yang diumumkan dalam SiRUP	Kab. Madiun, Semua Kecamatan, Semua Kelurahan			100 persen	100 persen			6,500,000	6,500,000	PENDAPATAN ASLI DAERAH (PAD)		493,323,640		
4	0	0	2.0	Pengelolaan Layanan Pengadaan secara Elektronik	Persentase penanganan permasalahan/pengaduan pengguna sistem aplikasi pengadaan barang jasa yang ditindaklanjuti persentase penerapan e kontrak pada aplikasi SPSE untuk E- tendering/ E- seleksi persentase status paket selesai pada aplikasi katalog elektronik dan toko daring (e purchasing)	Kab. Madiun, Semua Kecamatan, Semua Kelurahan			100 persen	100 persen			86,150,000	86,150,000	PENDAPATAN ASLI DAERAH (PAD)		493,323,640		

**Perubahan Program dan Kegiatan Perangkat Daerah
Kabupaten Madiun
Tahun 2022**

Unit Organisasi : 4.01.5.06.0.00.03.0000 Sekretariat Daerah
Sub Unit Organisasi : 4.01.5.06.0.00.03.0003 Bagian Pengadaan Barang dan Jasa

Kode	Urusan/ Bidang Urusan/ Program/ Kegiatan/ Sub Kegiatan	Indikator Kinerja			Rencana Tahun 2022								Catatan Penting	Prakiraan Maju Rencana Tahun 2023				
		Capaian Program	Keluaran Sub Kegiatan	Hasil Kegiatan	Lokasi Output Kegiatan	Target Capaian Kinerja				Pagu Indikatif (Rp.)		Sumber Dana		Target Capaian Kinerja		Kebutuhan Dana/ Pagu Indikatif (Rp.)		
						Program		Keluaran Sub Kegiatan		Hasil Kegiatan				Sebelum	Sesudah		Tolok Ukur	Target
						Sebelum	Sesudah	Sebelum	Sesudah	Sebelum	Sesudah							
4 0 1 0 3 3 3 0	Pembinaan dan Advokasi Pengadaan Barang dan Jasa		Jumlah kebutuhan SDM untuk jabatan fngsinal pengelola pengadaan barang jasa (JFPPBJ) yang terpenuhi Persentase nilai belanja pengadaan pada APBD yang melalui proses pemilihan dengan metode Penunjukan Langsung, Pengadaan Langsung dan Swakelola yang telah memanfaatkan aplikasi SPSE (Non E Tendering , Pencatatan Non Tender, Pencatatan Swakelola) Tingkat Kematangan UKPBJ	Kab. Madiun, Semua Kecamatan, Semua Kelurahan				9 Orang	9 Orang			905,040,937	1,553,690,937	PENDAPATAN ASLI DAERAH (PAD)			493,323,640	
TOTAL											997,690,937	1,646,340,937			1,479,970,920			

**Perubahan Program dan Kegiatan Perangkat Daerah
Kabupaten Madiun
Tahun 2022**

Unit Organisasi : 4.01.5.06.0.00.03.0000 Sekretariat Daerah
Sub Unit Organisasi : 4.01.5.06.0.00.03.0005 Bagian Kesejahteraan Rakyat

Kode	Urusan/ Bidang Urusan/ Program/ Kegiatan/ Sub Kegiatan	Indikator Kinerja			Rencana Tahun 2022								Catatan Penting	Prakiraan Maju Rencana Tahun 2023				
		Capaian Program	Keluaran Sub Kegiatan	Hasil Kegiatan	Lokasi Output Kegiatan	Target Capaian Kinerja						Pagu Indikatif (Rp.)		Sumber Dana	Target Capaian Kinerja		Kebutuhan Dana/ Pagu Indikatif (Rp.)	
						Program		Keluaran Sub Kegiatan		Hasil Kegiatan					Tolok Ukur	Target		
						Sebelum	Sesudah	Sebelum	Sesudah	Sebelum	Sesudah	Sebelum						Sesudah
4		UNSUR PENDUKUNG URUSAN PEMERINTAHAN																
4	01	SEKRETARIAT DAERAH												8,074,071,021	8,350,071,021			5,940,999,999
4	012	PROGRAM PEMERINTAHAN DAN KESEJAHTERAAN RAKYAT												8,074,071,021	8,350,071,021			5,940,999,999
4	01202	Pelaksanaan Kebijakan Kesejahteraan Rakyat												8,074,071,021	8,350,071,021			5,940,999,999
4	0120201	Fasilitasi Pengelolaan Bina Mental Spiritual	Jumlah Fasilitas pengelolaan Bina Mental Spiritual yang dilaksanakan Jumlah rumusan kebijakan Bina Mental Spiritual yang dikeluarkan		Kab. Madiun, Semua Kecamatan, Semua Kelurahan			3834 kegiatan 6 kebijakan	3834 kegiatan 6 kebijakan			3,316,999,999	3,412,999,999	PENDAPATAN ASLI DAERAH (PAD) Dana Transfer Umum-Dana Alokasi Umum DBH SDA Kehutanan - DR			4,645,999,999	
4	0120202	Pelaksanaan Kebijakan, Evaluasi, dan Capaian Kinerja terkait Kesejahteraan Sosial	Jumlah rumusan kebijakan kesejahteraan sosial yang dikeluarkan		Kab. Madiun, Semua Kecamatan, Semua Kelurahan			4 kebijakan	4 kebijakan			4,623,566,212	4,773,566,212	PENDAPATAN ASLI DAERAH (PAD) Dana Transfer Umum-Dana Alokasi Umum Pendapatan Bagi Hasil DBH SDA Kehutanan - DR			1,195,000,000	
4	0120203	Pelaksanaan Kebijakan, Evaluasi, dan Capaian Kinerja terkait Kesejahteraan Masyarakat	Jumlah rumusan kebijakan Kesejahteraan Masyarakat yang dikeluarkan		Kab. Madiun, Semua Kecamatan, Semua Kelurahan			3 Kebijakan	3 Kebijakan			133,504,810	163,504,810	PENDAPATAN ASLI DAERAH (PAD) Dana Transfer Umum-Dana Alokasi Umum DBH SDA Kehutanan - DR			100,000,000	
TOTAL												8,074,071,021	8,350,071,021			5,940,999,999		

**Perubahan Program dan Kegiatan Perangkat Daerah
Kabupaten Madiun
Tahun 2022**

Unit Organisasi : 4.01.5.06.0.00.03.0000 Sekretariat Daerah
Sub Unit Organisasi : 4.01.5.06.0.00.03.0006 Bagian Perekonomian

Kode	Urusan/ Bidang Urusan/ Program/ Kegiatan/ Sub Kegiatan	Indikator Kinerja			Rencana Tahun 2022								Catatan Penting	Prakiraan Maju Rencana Tahun 2023				
		Capaian Program	Keluaran Sub Kegiatan	Hasil Kegiatan	Lokasi Output Kegiatan	Target Capaian Kinerja				Pagu Indikatif (Rp.)		Sumber Dana		Target Capaian Kinerja		Kebutuhan Dana/ Pagu Indikatif (Rp.)		
						Program		Keluaran Sub Kegiatan		Hasil Kegiatan				Sebelum	Sesudah		Tolok Ukur	Target
						Sebelum	Sesudah	Sebelum	Sesudah	Sebelum	Sesudah							
4		UNSUR PENDUKUNG URUSAN PEMERINTAHAN																
4	0 1	SEKRETARIAT DAERAH												8,463,479,729	847,586,729		740,000,000	
4	0 1 3	PROGRAM PEREKONOMIAN DAN PEMBANGUNAN												8,463,479,729	847,586,729		740,000,000	
4	0 1 3 01	Pelaksanaan Kebijakan Perekonomian												356,634,729	283,885,618		300,000,000	
4	0 1 3 0 1 1	2.0 0 1 1	Koordinasi, Sinkronisasi, Monitoring dan Evaluasi Kebijakan Pengelolaan BUMD dan BLUD	Jumlah Rumusan Kebijakan Pengelolaan BLUD yang dikeluarkan Jumlah Rumusan Kebijakan Pengelolaan BUMD yang dikeluarkan	Kab. Madiun, Semua Kecamatan, Semua Kelurahan				1 Kebijakan 3 Kebijakan	1 Kebijakan 3 Kebijakan			200,962,000	211,092,000	PENDAPATAN ASLI DAERAH (PAD)		200,000,000	
4	0 1 3 0 1 2	2.0 0 1 2	Pengendalian dan Distribusi Perekonomian	Jumlah Operasi Bersama yang dilaksanakan Jumlah Rumusan Kebijakan Pengendalian dan Distribusi Perekonomian yang dikeluarkan	Semua Kab/Kota, Semua Kecamatan, Semua Kelurahan				6 Kali 2 Kebijakan	6 Kali 2 Kebijakan			155,672,729	72,793,618	PENDAPATAN ASLI DAERAH (PAD)		100,000,000	
4	0 1 3 04	2. 0 04	Pemantauan Kebijakan Sumber Daya Alam												8,106,845,000	563,701,111		440,000,000

**Perubahan Program dan Kegiatan Perangkat Daerah
Kabupaten Madiun
Tahun 2022**

Unit Organisasi : 4.01.5.06.0.00.03.0000 Sekretariat Daerah
Sub Unit Organisasi : 4.01.5.06.0.00.03.0006 Bagian Perekonomian

Kode	Urusan/ Bidang/ Urusan/ Program/ Kegiatan/ Sub Kegiatan	Indikator Kinerja			Rencana Tahun 2022								Catatan Penting	Prakiraan Maju Rencana Tahun 2023												
		Capaian Program	Keluaran Sub Kegiatan	Hasil Kegiatan	Lokasi Output Kegiatan	Target Capaian Kinerja				Pagu Indikatif (Rp.)		Sumber Dana		Target Capaian Kinerja		Kebutuhan Dana/ Pagu Indikatif (Rp.)										
						Program		Keluaran Sub Kegiatan						Hasil Kegiatan			Tolok Ukur	Target								
						Sebelum	Sesudah	Sebelum	Sesudah	Sebelum	Sesudah			Sebelum	Sesudah											
401341	Koordinasi, Sinkronisasi, dan Evaluasi Kebijakan Pertanian, Kehutanan, Kelautan, dan Perikanan		Jumlah informasi yang dikumpulkan terkait barang kena cukai ilegal Jumlah Monitoring dan Evaluasi atas pelaksanaan Ketentuan Peraturan Perundang-undangan di bidang cukai Jumlah Penerima bantuan Subsidi Harga Tembakau yang diberikan Jumlah penerima BLT Tembakau yang diberikan Jumlah Rumusan Kebijakan Pertanian, Perikanan yang dikeluarkan Jumlah Sosialisasi Peraturan Perundang-undangan dibidang cukai		Kab. Madiun, Semua Kecamatan, Semua Kelurahan				6 Kali	6 Kali																
									12 Kali	12 Kali																
									135726 Kg	135726 Kg																
									1509 Orang	1509 Orang			8,086,845,000	543,701,111						415,000,000						
									1 Kebijakan	1 Kebijakan																
									5 Kali	5 Kali																
401343	Koordinasi, Sinkronisasi, dan Evaluasi Kebijakan Energi dan Air		Jumlah Rumusan Kebijakan Energi dan Air yang dikeluarkan		Semua Kab/Kota, Semua Kecamatan, Semua Kelurahan				1 Kebijakan	1 Kebijakan																
TOTAL																										740,000,000

**Perubahan Program dan Kegiatan Perangkat Daerah
Kabupaten Madiun
Tahun 2022**

Unit Organisasi : 4.01.5.06.0.00.03.0000 Sekretariat Daerah

Sub Unit Organisasi : 4.01.5.06.0.00.03.0007 Bagian Umum

Kode	Urusan/ Bidang Urusan/ Program/ Kegiatan/ Sub Kegiatan	Indikator Kinerja			Rencana Tahun 2022								Catatan Penting	Prakiraan Maju Rencana Tahun 2023					
		Capaian Program	Keluaran Sub Kegiatan	Hasil Kegiatan	Lokasi Output Kegiatan	Target Capaian Kinerja				Pagu Indikatif (Rp.)		Sumber Dana		Target Capaian Kinerja		Kebutuhan Dana/ Pagu Indikatif (Rp.)			
						Program		Keluaran Sub Kegiatan		Hasil Kegiatan				Sebelum	Sesudah		Tolok Ukur	Target	
						Sebelum	Sesudah	Sebelum	Sesudah	Sebelum	Sesudah								
4		UNSUR PENDUKUNG URUSAN PEMERINTAHAN																	
4	0 1	SEKRETARIAT DAERAH												23,738,242,600	28,649,159,600		22,833,780,335		
4	0 1	0 1	PROGRAM PENUNJANG URUSAN PEMERINTAHAN DAERAH KABUPATEN/KOTA												23,738,242,600	28,649,159,600		22,833,780,335	
4	0 1	0 1	2. 01	Perencanaan, Penganggaran, dan Evaluasi Kinerja Perangkat Daerah												1,126,167,150	628,967,150		785,150,000
4	0 1	0 1	2.0 0 1 1	0 1	Penyusunan Dokumen Perencanaan Perangkat Daerah	Jumlah dokumen DPA SKPD dan perubahan DPA SKPD yang tersusun Jumlah dokumen perencanaan yang tersusun Jumlah dokumen RKA-SKPD dan perubahan RKA SKPD yang tersusun	Kab. Madiun, Semua Kecamatan, Semua Kelurahan									1,076,896,840	579,696,840	Dana Transfer Umum-Dana Alokasi Umum	735,150,000
4	0 1	0 1	2.0 0 1 6	0 1	Koordinasi dan Penyusunan Laporan Capaian Kinerja dan Ikhtisar Realisasi Kinerja SKPD	Jumlah dokumen evaluasi kinerja perangkat daerah yg tersusun Jumlah dokumen laporan capaian kinerja dan ikhtisar realisasi kinerja SKPD yang tersusun	Kab. Madiun, Semua Kecamatan, Semua Kelurahan									49,270,310	49,270,310	Dana Transfer Umum-Dana Alokasi Umum	50,000,000
4	0 1	0 1	2. 02	Administrasi Keuangan Perangkat Daerah												13,543,776,869	13,623,693,869		12,831,776,869
4	0 1	0 1	2.0 0 2 1	0 1	Penyediaan Gaji dan Tunjangan ASN	Jumlah penyediaan Gaji dan tunjangan ASN sekretariat daerah	Kab. Madiun, Semua Kecamatan, Semua Kelurahan									13,540,776,869	13,620,693,869	PENDAPATAN ASLI DAERAH (PAD) Dana Transfer Umum-Dana Alokasi Umum	12,828,776,869
4	0 1	0 1	2.0 0 2 7	0 1	Koordinasi dan Penyusunan Laporan Keuangan Bulanan/Triwulanan /Semesteran SKPD	Jumlah dokumen koordinasi dan penyusunan laporan keuangan bulanan/triwulan/semesteran sekretariat daerah	Kab. Madiun, Semua Kecamatan, Semua Kelurahan									3,000,000	3,000,000	Dana Transfer Umum-Dana Alokasi Umum	3,000,000
4	0 1	0 1	2. 06	Administrasi Umum Perangkat Daerah												1,753,686,694	3,072,330,801		2,611,684,594

**Perubahan Program dan Kegiatan Perangkat Daerah
Kabupaten Madiun
Tahun 2022**

Unit Organisasi : 4.01.5.06.0.00.03.0000 Sekretariat Daerah

Sub Unit Organisasi : 4.01.5.06.0.00.03.0007 Bagian Umum

Kode	Urusan/ Bidang Urusan/ Program/ Kegiatan/ Sub Kegiatan	Indikator Kinerja			Rencana Tahun 2022								Catatan Penting	Prakiraan Maju Rencana Tahun 2023				
		Capaian Program	Keluaran Sub Kegiatan	Hasil Kegiatan	Lokasi Output Kegiatan	Target Capaian Kinerja				Pagu Indikatif (Rp.)		Sumber Dana		Target Capaian Kinerja		Kebutuhan Dana/ Pagu Indikatif (Rp.)		
						Program		Keluaran Sub Kegiatan		Hasil Kegiatan				Sebelum	Sesudah		Tolok Ukur	Target
						Sebelum	Sesudah	Sebelum	Sesudah	Sebelum	Sesudah							
401161	Penyediaan Komponen Instalasi Listrik/Penerangan Bangunan Kantor		Jumlah komponen instalasi listrik/penerangan bangunan kantor sekretariat daerah		Kab. Madiun, Semua Kecamatan, Semua Kelurahan			20 unit	20 unit			19,995,339	30,007,769	Dana Transfer Umum-Dana Alokasi Umum DBH SDA Kehutanan - DR			42,996,450	
401162	Penyediaan Peralatan dan Perlengkapan Kantor		Jumlah peralatan dan perlengkapan kantor sekretariat daerah		Kab. Madiun, Semua Kecamatan, Semua Kelurahan			50 unit	50 unit			30,172,019	46,061,163	Dana Transfer Umum-Dana Alokasi Umum DBH SDA Kehutanan - DR			54,297,350	
401163	Penyediaan Peralatan Rumah Tangga		Jumlah peralatan Rumah Tangga sekretariat daerah		Kab. Madiun, Semua Kecamatan, Semua Kelurahan			23 jenis	23 jenis			76,233,449	164,828,140	Dana Transfer Umum-Dana Alokasi Umum DBH SDA Kehutanan - DR			6,000,000	
401164	Penyediaan Bahan Logistik Kantor		Jumlah bahan logistik kantor sekretariat daerah		Kab. Madiun, Semua Kecamatan, Semua Kelurahan			35 jenis	35 jenis			199,848,770	333,097,303	Dana Transfer Umum-Dana Alokasi Umum DBH SDA Kehutanan - DR			175,875,000	
401165	Penyediaan Barang Cetakan dan Penggandaan		Jumlah Barang cetakan dan penggandaan sekretariat daerah		Kab. Madiun, Semua Kecamatan, Semua Kelurahan			8 jenis	8 jenis			108,101,675	222,668,205	Dana Transfer Umum-Dana Alokasi Umum DBH SDA Kehutanan - DR			116,125,000	
401166	Penyediaan Bahan Bacaan dan Peraturan Perundang- undangan		Jumlah langganan Bahan Bacaan sekretariat daerah		Kab. Madiun, Semua Kecamatan, Semua Kelurahan			120 eksemplar	120 eksemplar			12,490,000	17,490,000	Dana Transfer Umum-Dana Alokasi Umum DBH SDA Kehutanan - DR			50,000,000	
401167	Penyediaan Bahan/Material		Jumlah ketersediaan bahan/material sekretariat daerah		Kab. Madiun, Semua Kecamatan, Semua Kelurahan			3 jenis	3 jenis			111,213,322	114,460,848	Dana Transfer Umum-Dana Alokasi Umum DBH SDA Kehutanan - DR			712,400,000	
401168	Fasilitasi Kunjungan TamU		Jumlah kunjungan tamU ke sekretariat daerah		Kab. Madiun, Semua Kecamatan, Semua Kelurahan			90 tamu	90 tamu			23,100,000	30,680,000	Dana Transfer Umum-Dana Alokasi Umum DBH SDA Kehutanan - DR			10,000,000	

**Perubahan Program dan Kegiatan Perangkat Daerah
Kabupaten Madiun
Tahun 2022**

Unit Organisasi : 4.01.5.06.0.00.03.0000 Sekretariat Daerah

Sub Unit Organisasi : 4.01.5.06.0.00.03.0007 Bagian Umum

Kode	Urusan/ Bidang Urusan/ Program/ Kegiatan/ Sub Kegiatan	Indikator Kinerja			Rencana Tahun 2022								Catatan Penting	Prakiraan Maju Rencana Tahun 2023				
		Capaian Program	Keluaran Sub Kegiatan	Hasil Kegiatan	Lokasi Output Kegiatan	Target Capaian Kinerja				Pagu Indikatif (Rp.)		Sumber Dana		Target Capaian Kinerja		Kebutuhan Dana/ Pagu Indikatif (Rp.)		
						Program		Keluaran Sub Kegiatan		Hasil Kegiatan				Sebelum	Sesudah		Tolok Ukur	Target
						Sebelum	Sesudah	Sebelum	Sesudah	Sebelum	Sesudah							
4002.009	Penyelenggaraan Rapat Koordinasi dan Konsultasi SKPD		Jumlah dokumen laporan rapat koordinasi dan konsultasi sekretariat daerah		Kab. Madiun, Semua Kecamatan, Semua Kelurahan			120 dokumen	120 dokumen			1,172,532,120	2,113,037,373	Dana Transfer Umum-Dana Alokasi Umum DBH SDA Kehutanan - DR			1,443,990,794	
4002.007	Pengadaan Barang Milik Daerah Penunjang Urusan Pemerintah Daerah											144,650,000	909,913,800			950,000,000		
4002.001	Pengadaan Kendaraan Perorangan Dinas atau Kendaraan Dinas Jabatan		Jumlah kendaraan dinas operasional atau lapangan sekretariat daerah Jumlah kendaraan perorangan dinas atau kendaraan dinas jabatan sesuai klasifikasi		Kab. Madiun, Semua Kecamatan, Semua Kelurahan			2 unit 2 unit	2 unit 2 unit			0	540,000,000	Dana Transfer Umum-Dana Alokasi Umum Pendapatan Bagi Hasil Pajak Rokok - Penegakan Disiplin			650,000,000	
4002.005	Pengadaan Mebel		Jumlah mebel sekretariat daerah		Kab. Madiun, Semua Kecamatan, Semua Kelurahan			2 unit	2 unit			121,000,000	130,000,000	Dana Transfer Umum-Dana Alokasi Umum Pendapatan Bagi Hasil Pajak Rokok - Penegakan Disiplin			100,000,000	
4002.006	Pengadaan Peralatan dan Mesin Lainnya		Jumlah peralatan dan mesin lainnya sekretariat daerah yang terlaksana		Kab. Madiun, Semua Kecamatan, Semua Kelurahan			2 unit	2 unit			23,650,000	239,913,800	Dana Transfer Umum-Dana Alokasi Umum DBH SDA Kehutanan - DR			100,000,000	
4002.008	Penyediaan Jasa Penunjang Urusan Pemerintahan Daerah											3,746,985,211	4,623,061,896			2,326,668,936		
4002.001	Penyediaan Jasa Surat Menyurat		Jumlah jasa surat menyurat sekretariat daerah		Kab. Madiun, Semua Kecamatan, Semua Kelurahan			2 jenis	2 jenis			12,000,000	13,000,000	Dana Transfer Umum-Dana Alokasi Umum DBH SDA Kehutanan - DR			26,000,000	
4002.002	Penyediaan Jasa Komunikasi, Sumber Daya Air dan Listrik		Jumlah penyediaan jasa komunikasi sumber daya air dan listrik sekretariat daerah		Kab. Madiun, Semua Kecamatan, Semua Kelurahan			12 bulan	12 bulan			952,947,674	1,292,907,724	Dana Transfer Umum-Dana Alokasi Umum DBH SDA Kehutanan - DR			1,550,668,936	

**Perubahan Program dan Kegiatan Perangkat Daerah
Kabupaten Madiun
Tahun 2022**

Unit Organisasi : 4.01.5.06.0.00.03.0000 Sekretariat Daerah

Sub Unit Organisasi : 4.01.5.06.0.00.03.0007 Bagian Umum

Kode	Urusan/ Bidang Urusan/ Program/ Kegiatan/ Sub Kegiatan	Indikator Kinerja			Rencana Tahun 2022								Catatan Penting	Prakiraan Maju Rencana Tahun 2023				
		Capaian Program	Keluaran Sub Kegiatan	Hasil Kegiatan	Lokasi Output Kegiatan	Target Capaian Kinerja				Pagu Indikatif (Rp.)		Sumber Dana		Target Capaian Kinerja		Kebutuhan Dana/ Pagu Indikatif (Rp.)		
						Program		Keluaran Sub Kegiatan		Hasil Kegiatan				Sebelum	Sesudah		Tolok Ukur	Target
						Sebelum	Sesudah	Sebelum	Sesudah	Sebelum	Sesudah							
4 0 1 0 1 8 3	Penyediaan Jasa Peralatan dan Perlengkapan Kantor		Jumlah penyediaan jasa peralatan dan perlengkapan kantor sekretariat daerah		Kab. Madiun, Semua Kecamatan, Semua Kelurahan			15 jenis	15 jenis			228,720,965	677,833,630	Dana Transfer Umum-Dana Alokasi Umum DBH SDA Kehutanan - DR			50,000,000	
4 0 1 0 1 8 4	Penyediaan Jasa Pelayanan Umum Kantor		Jumlah penyediaan jasa pelayanan umum kantor		Kab. Madiun, Semua Kecamatan, Semua Kelurahan			20 kelompok	20 kelompok			2,553,316,572	2,639,320,542	Dana Transfer Umum-Dana Alokasi Umum DBH SDA Kehutanan - DR			700,000,000	
4 0 1 0 1 0 9	Pemeliharaan Barang Milik Daerah Penunjang Urusan Pemerintahan Daerah										1,242,008,850	2,558,204,258			1,450,000,000			
4 0 1 0 0 1 9 1	Penyediaan Jasa Pemeliharaan, Biaya Pemeliharaan dan Pajak Kendaraan Perorangan Dinas atau Kendaraan Dinas Jabatan		Jumlah jasa pemeliharaan, biaya pemeliharaan dan pajak kendaraan perorangan dinas atau kendaraan dinas jabatan sekretariat daerah Jumlah jasa pemeliharaan, biaya pemeliharaan, pajak dan perizinan kendaraan dinas operasional atau lapangan sekretariat daerah		Kab. Madiun, Semua Kecamatan, Semua Kelurahan			20 unit 4 unit	20 unit 4 unit			1,057,008,850	2,109,096,190	Dana Transfer Umum-Dana Alokasi Umum DBH SDA Kehutanan - DR			1,300,000,000	
4 0 1 0 0 1 9 5	Pemeliharaan Mebel		Jumlah mebel sekretariat daerah yang terpelihara secara rutin/berkala		Kab. Madiun, Semua Kecamatan, Semua Kelurahan			2 unit	2 unit			30,000,000	30,000,000	Dana Transfer Umum-Dana Alokasi Umum			50,000,000	
4 0 1 0 0 1 9 6	Pemeliharaan Peralatan dan Mesin Lainnya		Jumlah peralatan dan mesin lainnya sekretariat daerah yang terpelihara secara rutin/berkala		Kab. Madiun, Semua Kecamatan, Semua Kelurahan			5 unit	5 unit			30,000,000	50,000,000	Dana Transfer Umum-Dana Alokasi Umum DBH SDA Kehutanan - DR			50,000,000	

**Perubahan Program dan Kegiatan Perangkat Daerah
Kabupaten Madiun
Tahun 2022**

Unit Organisasi : 4.01.5.06.0.00.03.0000 Sekretariat Daerah

Sub Unit Organisasi : 4.01.5.06.0.00.03.0007 Bagian Umum

Kode	Urusan/ Bidang Urusan/ Program/ Kegiatan/ Sub Kegiatan	Indikator Kinerja			Rencana Tahun 2022								Catatan Penting	Prakiraan Maju Rencana Tahun 2023				
		Capaian Program	Keluaran Sub Kegiatan	Hasil Kegiatan	Lokasi Output Kegiatan	Target Capaian Kinerja				Pagu Indikatif (Rp.)		Sumber Dana		Target Capaian Kinerja		Kebutuhan Dana/ Pagu Indikatif (Rp.)		
						Program		Keluaran Sub Kegiatan		Hasil Kegiatan				Sebelum	Sesudah		Tolok Ukur	Target
						Sebelum	Sesudah	Sebelum	Sesudah	Sebelum	Sesudah							
4 0 1 0 1 9 9	Pemeliharaan/Rehabilitasi Gedung Kantor dan Bangunan Lainnya		Jumlah gedung kantor dan bangunan lainnya sekretariat daerah yang terpelihara secara rutin/berkala Jumlah sarana dan prasarana gedung kantor atau bangunan lainnya sekretariat daerah yang terpelihara secara rutin/berkala		Kab. Madiun, Semua Kecamatan, Semua Kelurahan				2 unit 2 unit	2 unit 2 unit			125,000,000	369,108,068	Dana Transfer Umum-Dana Alokasi Umum DBH SDA Kehutanan - DR			50,000,000
4 0 1 0 1 1 1	Administrasi Keuangan dan Operasional Kepala Daerah dan Wakil Kepala Daerah													935,717,826	1,432,917,826			1,625,499,936
4 0 1 0 1 1 1	Penyediaan Gaji dan Tunjangan Kepala Daerah dan Wakil Kepala Daerah		Jumlah penyediaan gaji dan tunjangan kepala daerah dan wakil kepala daerah yang terpenuhi		Kab. Madiun, Semua Kecamatan, Semua Kelurahan				28 dokumen	28 dokumen			164,717,826	164,717,826	Dana Transfer Umum-Dana Alokasi Umum			762,159,436
4 0 1 0 1 1 2	Penyediaan Pakaian Dinas dan Atribut Kelengkapan Kepala Daerah dan Wakil Kepala Daerah		Jumlah pakaian dinas dan atribut kelengkapan KDH/WKDH yang terpenuhi		Kab. Madiun, Semua Kecamatan, Semua Kelurahan				10 stel	10 stel			121,000,000	121,000,000	Dana Transfer Umum-Dana Alokasi Umum			100,000,000
4 0 1 0 1 1 3	Pelaksanaan Medical Check Up Kepala Daerah dan Wakil Kepala Daerah		Jumlah medical check up KDH/WKDH yang terfasilitasi		Kab. Madiun, Semua Kecamatan, Semua Kelurahan				4 kali	4 kali			50,000,000	50,000,000	Dana Transfer Umum-Dana Alokasi Umum			70,000,000
4 0 1 0 1 1 4	Penyediaan Dana Penunjang Operasional Kepala Daerah dan Wakil Kepala Daerah		Penyediaan dana penunjang operasional kepala daerah dan wakil kepala daerah yang terfasilitasi		Kab. Madiun, Semua Kecamatan, Semua Kelurahan				24 dokumen	24 dokumen			600,000,000	1,097,200,000	Dana Transfer Umum-Dana Alokasi Umum			693,340,500
4 0 1 0 1 1 12	Fasilitas Kerumahtanggaan Sekretariat Daerah													1,245,250,000	1,800,070,000			250,000,000
4 0 1 0 1 2 1	Penyediaan Kebutuhan Rumah Tangga Kepala Daerah		Jumlah kebutuhan rumah tangga kepala daerah yang terfasilitasi		Kab. Madiun, Semua Kecamatan, Semua Kelurahan				10 jenis	10 jenis			590,354,000	840,284,000	Dana Transfer Umum-Dana Alokasi Umum DBH SDA Kehutanan - DR			100,000,000

**Perubahan Program dan Kegiatan Perangkat Daerah
Kabupaten Madiun
Tahun 2022**

Unit Organisasi : 4.01.5.06.0.00.03.0000 Sekretariat Daerah

Sub Unit Organisasi : 4.01.5.06.0.00.03.0007 Bagian Umum

Kode	Urusan/ Bidang Urusan/ Program/ Kegiatan/ Sub Kegiatan	Indikator Kinerja			Rencana Tahun 2022								Catatan Penting	Prakiraan Maju Rencana Tahun 2023				
		Capaian Program	Keluaran Sub Kegiatan	Hasil Kegiatan	Lokasi Output Kegiatan	Target Capaian Kinerja				Pagu Indikatif (Rp.)		Sumber Dana		Target Capaian Kinerja		Kebutuhan Dana/ Pagu Indikatif (Rp.)		
						Program		Keluaran Sub Kegiatan		Hasil Kegiatan				Sebelum	Sesudah		Tolok Ukur	Target
						Sebelum	Sesudah	Sebelum	Sesudah	Sebelum	Sesudah							
4 0 1 0 1 2 0 2	Penyediaan Kebutuhan Rumah Tangga Wakil Kepala Daerah		penyediaan kebutuhan rumah tangga wakil kepala daerah yang terfasilitasi		Kab. Madiun, Semua Kecamatan, Semua Kelurahan			10 jenis	10 jenis			464,766,000	664,706,000	Dana Transfer Umum-Dana Alokasi Umum DBH SDA Kehutanan - DR			100,000,000	
4 0 1 0 1 2 0 3	Penyediaan Kebutuhan Rumah Tangga Sekretariat Daerah		jumlah kebutuhan rumah tangga sekretariat daerah yang terpenuhi		Kab. Madiun, Semua Kecamatan, Semua Kelurahan			9 bagian	9 bagian			190,130,000	295,080,000	Dana Transfer Umum-Dana Alokasi Umum DBH SDA Kehutanan - DR			50,000,000	
TOTAL												23,738,242,600	28,649,159,600			22,833,780,335		

**Perubahan Program dan Kegiatan Perangkat Daerah
Kabupaten Madiun
Tahun 2022**

Unit Organisasi : 4.01.5.06.0.00.03.0000 Sekretariat Daerah
Sub Unit Organisasi : 4.01.5.06.0.00.03.0008 Bagian Organisasi

Kode	Urusan/ Bidang Urusan/ Program/ Kegiatan/ Sub Kegiatan	Indikator Kinerja			Rencana Tahun 2022								Catatan Penting	Prakiraan Maju Rencana Tahun 2023				
		Capaian Program	Keluaran Sub Kegiatan	Hasil Kegiatan	Lokasi Output Kegiatan	Target Capaian Kinerja				Pagu Indikatif (Rp.)		Sumber Dana		Target Capaian Kinerja		Kebutuhan Dana/ Pagu Indikatif (Rp.)		
						Program		Keluaran Sub Kegiatan		Hasil Kegiatan				Sebelum	Sesudah		Tolok Ukur	Target
						Sebelum	Sesudah	Sebelum	Sesudah	Sebelum	Sesudah							
4 0 1 0 0 1 1 3 4	Monitoring, Evaluasi dan Pengendalian Kualitas Pelayanan Publik dan Tata Laksana		Terlaksananya Monev, evaluasi dan pengendalian terhadap Pelayanan Publik dan Tata Laksana di Perangkat Daerah sesuai dengan karakter PD dan Peraturan Perundangan yang berlaku		Kab. Madiun, Semua Kecamatan, Semua Kelurahan			40 PD	40 PD			90,000,000	90,000,000	PENDAPATAN ASLI DAERAH (PAD)			90,000,000	
4 0 1 0 0 1 1 3 5	Koordinasi dan Penyusunan Laporan Kinerja Pemerintah Daerah		Pendampingan serta Jumlah PD yang menyusun dan melaporkan dan menganalisis Target Kinerja secara Triwulan sampai dengan Akhir Tahun sesuai dengan Target yang telah ditetapkan sebagai syarat dalam Pelaporan pada Kementerian PAN dan RB		Kab. Madiun, Semua Kecamatan, Semua Kelurahan			62 PD	62 PD			96,263,600	96,263,600	PENDAPATAN ASLI DAERAH (PAD) Dana Transfer Khusus - Dana Alokasi Khusus Fisik			65,014,400	
TOTAL												612,680,921	742,680,921			478,071,996		

**Perubahan Program dan Kegiatan Perangkat Daerah
Kabupaten Madiun
Tahun 2022**

Unit Organisasi : 4.01.5.06.0.00.03.0000 Sekretariat Daerah

Sub Unit Organisasi : 4.01.5.06.0.00.03.0009 Bagian Protokol Dan Komunikasi Pimpinan

Kode	Urusan/ Bidang Urusan/ Program/ Kegiatan/ Sub Kegiatan	Indikator Kinerja			Rencana Tahun 2022								Catatan Penting	Prakiraan Maju Rencana Tahun 2023									
		Capaian Program	Keluaran Sub Kegiatan	Hasil Kegiatan	Lokasi Output Kegiatan	Target Capaian Kinerja				Pagu Indikatif (Rp.)		Sumber Dana		Target Capaian Kinerja		Kebutuhan Dana/ Pagu Indikatif (Rp.)							
						Program		Keluaran Sub Kegiatan		Hasil Kegiatan				Sebelum	Sesudah		Tolok Ukur	Target					
						Sebelum	Sesudah	Sebelum	Sesudah	Sebelum	Sesudah												
4																							
4	0																						
4	1																						
4	0	0																					
4	1	1																					
4	0	0	2.																				
4	1	1	14																				
4	0	0	2.1	0	Fasilitasi Keprotokolan		Jumlah fasilitasi keprotokolan kegiatan Pimpinan		Semua Kab/Kota, Semua Kecamatan, Semua Kelurahan				305 kegiatan	305 kegiatan			845,748,865	997,748,865	PENDAPATAN ASLI DAERAH (PAD)				841,309,138
4	0	0	2.1	0	Fasilitasi Komunikasi Pimpinan		Jumlah fasilitasi komunikasi kegiatan Pimpinan		Semua Kab/Kota, Semua Kecamatan, Semua Kelurahan				4 unsur	4 unsur			20,805,100	20,805,100	PENDAPATAN ASLI DAERAH (PAD)				20,805,100
4	0	0	2.1	0	Pendokumentasian Tugas Pimpinan		Jumlah dokumentasi peliputan kegiatan Pimpinan		Semua Kab/Kota, Semua Kecamatan, Semua Kelurahan				305 kegiatan	305 kegiatan			243,114,758	321,114,758	PENDAPATAN ASLI DAERAH (PAD)				140,504,485
TOTAL																		1,109,668,723	1,339,668,723				1,002,618,723

**Perubahan Program dan Kegiatan Perangkat Daerah
Kabupaten Madiun
Tahun 2022**

Unit Organisasi : 4.02.0.00.0.00.04.0000 Sekretariat Dewan Perwakilan Rakyat Daerah
Sub Unit Organisasi : 4.02.0.00.0.00.04.0000 Sekretariat Dewan Perwakilan Rakyat Daerah

Kode	Urusan/ Bidang Urusan/ Program/ Kegiatan/ Sub Kegiatan	Indikator Kinerja			Rencana Tahun 2022								Catatan Penting	Prakiraan Maju Rencana Tahun 2023					
		Capaian Program	Keluaran Sub Kegiatan	Hasil Kegiatan	Lokasi Output Kegiatan	Target Capaian Kinerja						Pagu Indikatif (Rp.)		Sumber Dana	Target Capaian Kinerja		Kebutuhan Dana/ Pagu Indikatif (Rp.)		
						Program		Keluaran Sub Kegiatan		Hasil Kegiatan					Tolok Ukur	Target			
						Sebelum	Sesudah	Sebelum	Sesudah	Sebelum	Sesudah	Sebelum						Sesudah	
4																			
4	0																		
4	2																		
4	0	0																	
4	2	1																	
4	0	0	2.																
4	2	1	01																
4	0	0	2.0																
4	2	1	1	1	Penyusunan Dokumen Perencanaan Perangkat Daerah	Jumlah Dokumen Perencanaan Anggaran	Kab. Madiun, Semua Kecamatan, Semua Kelurahan			4 Dokumen	4 Dokumen			8,620,920	8,620,920	DBH SDA Kehutanan - DR			14,368,200
4	0	0	2.0																
4	2	1	1	6	Koordinasi dan Penyusunan Laporan Capaian Kinerja dan Ikhtisar Realisasi Kinerja SKPD	Jumlah dokumen Laporan Capaian Kinerja dan Ikhtisar Realisasi Kinerja Perangkat Daerah	Kab. Madiun, Semua Kecamatan, Semua Kelurahan			4 Jenis Laporan	4 Jenis Laporan			10,000,000	10,000,000	DBH SDA Kehutanan - DR			10,000,000
4	0	0	2.0																
4	2	1	1	7	Evaluasi Kinerja Perangkat Daerah	Jumlah Laporan Monitoring dan Evaluasi Renja	Kab. Madiun, Semua Kecamatan, Semua Kelurahan			2 Jenis Laporan	2 Jenis Laporan			158,490,827	158,490,827	DBH SDA Kehutanan - DR			10,000,000
4	0	0	2.																
4	2	1	02																
4	0	0	2.0																
4	2	1	2	1	Penyediaan Gaji dan Tunjangan ASN	Pembayara gaji dan tunjangan ASN yang terselesaikan tepat waktu	Semua Kab/Kota, Semua Kecamatan, Semua Kelurahan			39 orang	39 orang			3,943,804,716	4,018,694,716	Dana Transfer Umum-Dana Alokasi Umum			3,943,804,716
4	0	0	2.0																
4	2	1	2	3	Pelaksanaan Penatausahaan dan Pengujian/Verifikasi Keuangan SKPD	Jumlah dokumen honorarium pengelola keuangan SKPD	Kab. Madiun, Semua Kecamatan, Semua Kelurahan			12 bulan	12 bulan			143,550,000	143,550,000	DBH SDA Kehutanan - DR			158,400,000
4	0	0	2.																
4	2	1	05																
4	0	0	2.0																
4	2	1	5	9	Pendidikan dan Pelatihan Pegawai Berdasarkan Tugas dan Fungsi	Jumlah ASN yang mengikuti diklat sesuai Tugas dan Fungsi	Kab. Madiun, Semua Kecamatan, Semua Kelurahan			17 orang	17 orang			52,368,000	52,368,000	DBH SDA Kehutanan - DR			50,000,000
4	0	0	2.0																
4	2	1	5	0	Sosialisasi Peraturan Perundang- Undangan	Jumlah Kegiatan sosialisasi peraturan perundang- undangan untuk ASN	Kab. Madiun, Semua Kecamatan, Semua Kelurahan			3 Kegiatan	3 Kegiatan			19,142,720	19,142,720	DBH SDA Kehutanan - DR			20,000,000

**Perubahan Program dan Kegiatan Perangkat Daerah
Kabupaten Madiun
Tahun 2022**

Unit Organisasi : 4.02.0.00.0.00.04.0000 Sekretariat Dewan Perwakilan Rakyat Daerah
Sub Unit Organisasi : 4.02.0.00.0.00.04.0000 Sekretariat Dewan Perwakilan Rakyat Daerah

Kode	Urusan/ Bidang Urusan/ Program/ Kegiatan/ Sub Kegiatan	Indikator Kinerja			Rencana Tahun 2022								Catatan Penting	Prakiraan Maju Rencana Tahun 2023				
		Capaian Program	Keluaran Sub Kegiatan	Hasil Kegiatan	Lokasi Output Kegiatan	Target Capaian Kinerja				Pagu Indikatif (Rp.)		Sumber Dana		Target Capaian Kinerja		Kebutuhan Dana/ Pagu Indikatif (Rp.)		
						Program		Keluaran Sub Kegiatan		Hasil Kegiatan				Sebelum	Sesudah		Tolok Ukur	Target
						Sebelum	Sesudah	Sebelum	Sesudah	Sebelum	Sesudah							
4 0 2 0 1 5 1	Bimbingan Teknis Implementasi Peraturan Perundang-Undangan		Jumlah ASN yang mengikuti Bimtek Implementasi peraturan perundang-undangan		Kab. Madiun, Semua Kecamatan, Semua Kelurahan			6 Kali	6 Kali			480,757,000	480,757,000	DBH SDA Kehutanan - DR			243,840,000	
4 0 2 0 1 06	Administrasi Umum Perangkat Daerah											1,275,136,890	1,305,136,890				1,260,163,641	
4 0 2 0 1 6 1	Penyediaan Komponen Instalasi Listrik/Penerangan Bangunan Kantor		Jumlah alat dan komponen instalasi listrik yang diperlukan		Kab. Madiun, Semua Kecamatan, Semua Kelurahan			10 Jenis	10 Jenis			31,987,494	31,987,494	DBH SDA Kehutanan - DR			30,993,844	
4 0 2 0 1 6 2	Penyediaan Peralatan dan Perlengkapan Kantor		Jumlah peralatan dan perlengkapan kantor yang diperlukan		Kab. Madiun, Semua Kecamatan, Semua Kelurahan			6 Jenis	6 Jenis			51,025,585	51,025,585	DBH SDA Kehutanan - DR			90,408,960	
4 0 2 0 1 6 3	Penyediaan Peralatan Rumah Tangga		Jumlah peralatan rumah tangga yang butuh		Kab. Madiun, Semua Kecamatan, Semua Kelurahan			6 Jenis	6 Jenis			66,662,800	66,662,800	DBH SDA Kehutanan - DR			66,662,800	
4 0 2 0 1 6 4	Penyediaan Bahan Logistik Kantor		Jumlah Bahan Logistik dan ATK		Kab. Madiun, Semua Kecamatan, Semua Kelurahan			20 Jenis	20 Jenis			228,631,519	228,631,519	DBH SDA Kehutanan - DR			240,510,050	
4 0 2 0 1 6 5	Penyediaan Barang Cetak dan Penggandaan		Jumlah barang cetak dan penggandaan		Kab. Madiun, Semua Kecamatan, Semua Kelurahan			7 Jenis	7 Jenis			150,967,292	150,967,292	DBH SDA Kehutanan - DR			150,349,787	
4 0 2 0 1 6 6	Penyediaan Bahan Bacaan dan Peraturan Perundang-undangan		Jumlah Bahan Bacaan dan langganan surat kabar		Kab. Madiun, Semua Kecamatan, Semua Kelurahan			6 jenis	6 jenis			74,140,000	74,140,000	DBH SDA Kehutanan - DR			70,000,000	
4 0 2 0 1 6 8	Fasilitasi Kunjungan Tamu		Jumlah Fasilitasi Kunjungan Tamu		Kab. Madiun, Semua Kecamatan, Semua Kelurahan			104 Kali	104 Kali			140,398,200	140,398,200	DBH SDA Kehutanan - DR			140,398,200	
4 0 2 0 1 6 9	Penyelenggaraan Rapat Koordinasi dan Konsultasi SKPD		Jumlah Rapat Koordinasi dan Konsultasi SKPD		Kab. Madiun, Semua Kecamatan, Semua Kelurahan			12 Kali	12 Kali			531,324,000	561,324,000	DBH SDA Kehutanan - DR			470,840,000	
4 0 2 0 1 07	Pengadaan Barang Milik Daerah Penunjang Urusan Pemerintah Daerah											334,279,275	334,279,275				450,640,660	

**Perubahan Program dan Kegiatan Perangkat Daerah
Kabupaten Madiun
Tahun 2022**

Unit Organisasi : 4.02.0.00.0.00.04.0000 Sekretariat Dewan Perwakilan Rakyat Daerah
Sub Unit Organisasi : 4.02.0.00.0.00.04.0000 Sekretariat Dewan Perwakilan Rakyat Daerah

Kode	Urusan/ Bidang Urusan/ Program/ Kegiatan/ Sub Kegiatan	Indikator Kinerja			Rencana Tahun 2022								Catatan Penting	Prakiraan Maju Rencana Tahun 2023				
		Capaian Program	Keluaran Sub Kegiatan	Hasil Kegiatan	Lokasi Output Kegiatan	Target Capaian Kinerja				Pagu Indikatif (Rp.)		Sumber Dana		Target Capaian Kinerja		Kebutuhan Dana/ Pagu Indikatif (Rp.)		
						Program		Keluaran Sub Kegiatan		Hasil Kegiatan				Sebelum	Sesudah		Tolok Ukur	Target
						Sebelum	Sesudah	Sebelum	Sesudah	Sebelum	Sesudah							
4 2 0 1 0 7 5	Pengadaan Mebel		Jumlah Pengadaan Mebel		Kab. Madiun, Semua Kecamatan, Semua Kelurahan			3 Jenis	3 Jenis			116,508,995	116,508,995	DBH SDA Kehutanan - DR			130,598,880	
4 2 0 1 0 7 6	Pengadaan Peralatan dan Mesin Lainnya		Jumlah Pengadaan Peralatan dan Mesin Lainnya		Kab. Madiun, Semua Kecamatan, Semua Kelurahan			5 Jenis	5 Jenis			217,770,280	217,770,280	DBH SDA Kehutanan - DR			320,041,780	
4 2 0 1 0 08	Penyediaan Jasa Penunjang Urusan Pemerintahan Daerah										1,300,167,769	1,310,667,769			1,297,070,038			
4 2 0 1 0 8 1	Penyediaan Jasa Surat Menyurat		Jumlah Jasa Surat menyurat yang terselesaikan		Kab. Madiun, Semua Kecamatan, Semua Kelurahan			4 jenis	4 jenis			15,398,750	15,398,750	DBH SDA Kehutanan - DR			10,000,000	
4 2 0 1 0 8 2	Penyediaan Jasa Komunikasi, Sumber Daya Air dan Listrik		Jumlah Jasa Komunikasi sumber daya air dan listrik		Kab. Madiun, Semua Kecamatan, Semua Kelurahan			4 Jenis Rekening	4 Jenis Rekening			290,100,000	290,100,000	DBH SDA Kehutanan - DR			290,100,000	
4 2 0 1 0 8 4	Penyediaan Jasa Pelayanan Umum Kantor		Jumlah Jasa Pelayanan Umum Kantor		Kab. Madiun, Semua Kecamatan, Semua Kelurahan			5 jenis	5 jenis			994,669,019	1,005,169,019	DBH SDA Kehutanan - DR			996,970,038	
4 2 0 1 0 09	Pemeliharaan Barang Milik Daerah Penunjang Urusan Pemerintahan Daerah										2,042,390,165	2,042,390,165			1,595,391,701			
4 2 0 1 0 9 1	Penyediaan Jasa Pemeliharaan, Biaya Pemeliharaan dan Pajak Kendaraan Perorangan Dinas atau Kendaraan Dinas Jabatan		Jumlah perawatan Kendaraan Dinas Jabatan		Kab. Madiun, Semua Kecamatan, Semua Kelurahan			4 Kali	4 Kali			501,924,775	501,924,775	DBH SDA Kehutanan - DR			321,306,330	
4 2 0 1 0 9 2	Penyediaan Jasa Pemeliharaan, Biaya Pemeliharaan, Pajak, dan Perizinan Kendaraan Dinas Operasional atau Lapangan		Jumlah perbaikan kendaraan dinas operasional		Kab. Madiun, Semua Kecamatan, Semua Kelurahan			4 kali	4 kali			698,801,652	698,801,652	DBH SDA Kehutanan - DR			702,114,772	
4 2 0 1 0 9 5	Pemeliharaan Mebel		Jumlah Pemeliharaan mebeleur		Kab. Madiun, Semua Kecamatan, Semua Kelurahan			2 kali	2 kali			30,000,000	30,000,000	DBH SDA Kehutanan - DR			25,000,000	

**Perubahan Program dan Kegiatan Perangkat Daerah
Kabupaten Madiun
Tahun 2022**

Unit Organisasi : 4.02.0.00.0.00.04.0000 Sekretariat Dewan Perwakilan Rakyat Daerah
Sub Unit Organisasi : 4.02.0.00.0.00.04.0000 Sekretariat Dewan Perwakilan Rakyat Daerah

Kode	Urusan/ Bidang Urusan/ Program/ Kegiatan/ Sub Kegiatan	Indikator Kinerja			Rencana Tahun 2022								Catatan Penting	Prakiraan Maju Rencana Tahun 2023				
		Capaian Program	Keluaran Sub Kegiatan	Hasil Kegiatan	Lokasi Output Kegiatan	Target Capaian Kinerja				Pagu Indikatif (Rp.)		Sumber Dana		Target Capaian Kinerja		Kebutuhan Dana/ Pagu Indikatif (Rp.)		
						Program		Keluaran Sub Kegiatan		Hasil Kegiatan				Sebelum	Sesudah		Tolok Ukur	Target
						Sebelum	Sesudah	Sebelum	Sesudah	Sebelum	Sesudah							
4 2 0 0 1 9 0 6	Pemeliharaan Peralatan dan Mesin Lainnya		Jumlah pemeliharaan peralatan dan mesin lainnya		Kab. Madiun, Semua Kecamatan, Semua Kelurahan			3 kali	3 kali			140,000,000	140,000,000	DBH SDA Kehutanan - DR			140,000,000	
4 2 0 0 1 9 0 9	Pemeliharaan/Reha bilitasi Gedung Kantor dan Bangunan Lainnya		Jumlah pemeliharaan/rehabilitasi gedung kantor dan bangunan lainnya		Kab. Madiun, Semua Kecamatan, Semua Kelurahan			4 kali	4 kali			360,661,015	360,661,015	DBH SDA Kehutanan - DR			347,570,410	
4 2 0 0 1 9 0 1	Pemeliharaan/Reha bilitasi Sarana dan Prasarana Pendukung Gedung Kantor atau Bangunan Lainnya		Jumlah pemeliharaan/rehabilitasi sarana prasarana gedung kantor dan bangunan lainnya		Kab. Madiun, Semua Kecamatan, Semua Kelurahan			4 kali	4 kali			311,002,723	311,002,723	DBH SDA Kehutanan - DR			59,400,189	
4 2 0 0 1 15	Layanan Keuangan dan Kesejahteraan DPRD													25,856,830,606	25,856,830,606			23,426,721,446
4 2 0 0 1 5 0 1	Penyelenggaraan Administrasi Keuangan DPRD		Pembayaran gaji dan tunjangan Anggota DPRD tepat waktu		Semua Kab/Kota, Semua Kecamatan, Semua Kelurahan			45 orang	45 orang			25,321,132,771	25,321,132,771	PENDAPATAN ASLI DAERAH (PAD)			22,851,320,771	
4 2 0 0 1 5 0 2	Penyediaan Pakaian Dinas dan Atribut DPRD		Jumlah pakaian dinas dan atribut DPRD		Kab. Madiun, Semua Kecamatan, Semua Kelurahan			5 stell	5 stell			445,697,835	445,697,835	DBH SDA Kehutanan - DR			359,400,675	
4 2 0 0 1 5 0 3	Pelaksanaan Medical Check Up DPRD		Jumlah pelaksanaan medical check Up DPRD		Kab. Madiun, Semua Kecamatan, Semua Kelurahan			1 kali	1 kali			90,000,000	90,000,000	DBH SDA Kehutanan - DR			216,000,000	
4 2 0 0 1 16	Layanan Administrasi DPRD													58,954,668	58,954,668			110,000,000
4 2 0 0 1 6 0 2	Fasilitasi Fraksi DPRD		Jumlah fasilitasi kegiatan rapat fraksi DPRD		Kab. Madiun, Semua Kecamatan, Semua Kelurahan			12 kali	12 kali			24,102,168	24,102,168	DBH SDA Kehutanan - DR			40,000,000	
4 2 0 0 1 6 0 3	Fasilitasi Rapat Koordinasi dan Konsultasi DPRD		Jumlah fasilitas rapat koordinasi dan konsultasi DPRD		Kab. Madiun, Semua Kecamatan, Semua Kelurahan			12 kali	12 kali			34,852,500	34,852,500	DBH SDA Kehutanan - DR			70,000,000	
4 2 0 0 2 2	PROGRAM DUKUNGAN PELAKSANAAN TUGAS DAN FUNGSI DPRD													26,780,808,759	26,780,808,759			29,873,901,913
4 2 0 0 2 01	Pembentukan Peraturan Daerah dan Peraturan DPRD													6,087,741,300	6,087,741,300			3,284,988,600

**Perubahan Program dan Kegiatan Perangkat Daerah
Kabupaten Madiun
Tahun 2022**

Unit Organisasi : 4.02.0.00.0.00.04.0000 Sekretariat Dewan Perwakilan Rakyat Daerah
Sub Unit Organisasi : 4.02.0.00.0.00.04.0000 Sekretariat Dewan Perwakilan Rakyat Daerah

Kode	Urusan/ Bidang Urusan/ Program/ Kegiatan/ Sub Kegiatan	Indikator Kinerja			Rencana Tahun 2022								Catatan Penting	Prakiraan Maju Rencana Tahun 2023				
		Capaian Program	Keluaran Sub Kegiatan	Hasil Kegiatan	Lokasi Output Kegiatan	Target Capaian Kinerja						Pagu Indikatif (Rp.)		Sumber Dana	Target Capaian Kinerja		Kebutuhan Dana/ Pagu Indikatif (Rp.)	
						Program		Keluaran Sub Kegiatan		Hasil Kegiatan					Tolok Ukur	Target		
						Sebelum	Sesudah	Sebelum	Sesudah	Sebelum	Sesudah	Sebelum						Sesudah
40202011	Penyusunan dan Pembahasan Program Pembentukan Peraturan Daerah		Jumlah dokumen pembahasan program pembentukan Perda		Semua Kab/Kota, Semua Kecamatan, Semua Kelurahan			10 dok	10 dok			18,500,000	18,500,000	Dana Transfer Umum - Dana Bagi Hasil			18,500,000	
40202012	Pembahasan Rancangan Peraturan Daerah		Jumlah Dokumen pembahasan raperda		Kab. Madiun, Semua Kecamatan, Semua Kelurahan			12 dok	12 dok			1,966,922,300	1,966,922,300	Dana Transfer Umum - Dana Bagi Hasil			1,646,042,500	
40202013	Penyelenggaraan Kajian Perundang-Undangan		Jumlah dokumen Peraturan daerah yang di kaji		Kab. Madiun, Semua Kecamatan, Semua Kelurahan			15 dok	15 dok			3,933,819,000	3,933,819,000	Dana Transfer Umum - Dana Bagi Hasil			1,451,946,100	
40202014	Fasilitasi Penyusunan Penjelasan/Keterangan dan/atau Naskah Akademik		Jumlah dokumen naskah akademik yang terselesaikan		Kab. Madiun, Semua Kecamatan, Semua Kelurahan			3 dok	3 dok			148,500,000	148,500,000	Dana Transfer Umum - Dana Bagi Hasil			148,500,000	
40202015	Penyusunan Tata Tertib DPRD		Jumlah rapat pembahasan perubahan tata tertib DPRD		Kab. Madiun, Semua Kecamatan, Semua Kelurahan			4 kali	4 kali			20,000,000	20,000,000	Dana Transfer Umum - Dana Bagi Hasil			20,000,000	
4020202	Pembahasan Kebijakan Anggaran											2,495,711,275	2,495,711,275			2,316,620,350		
4020201	Pembahasan KUA dan PPAS		Jumlah kegiatan pembahasan KUA dan PPAS yang tepat waktu		Kab. Madiun, Semua Kecamatan, Semua Kelurahan			1 Kegiatan	1 Kegiatan			310,997,015	310,997,015	DBH SDA Kehutanan - DR			271,829,750	
4020202	Pembahasan Perubahan KUA dan Perubahan PPAS		Jumlah kegiatan Pembahasan Perubahan KUA dan PPAS yang tepat waktu		Kab. Madiun, Semua Kecamatan, Semua Kelurahan			1 Kegiatan	1 Kegiatan			308,216,015	308,216,015	DBH SDA Kehutanan - DR			271,829,750	
4020203	Pembahasan APBD		Jumlah kegiatan pembahasan APBD yang tepat waktu		Kab. Madiun, Semua Kecamatan, Semua Kelurahan			1 Kegiatan	1 Kegiatan			775,415,965	775,415,965	DBH SDA Kehutanan - DR			652,400,850	
4020204	Pembahasan APBD Perubahan		jumlah kegiatan pembahasan perubahan APBD yang tepat waktu		Kab. Madiun, Semua Kecamatan, Semua Kelurahan			1 Kegiatan	1 Kegiatan			572,549,965	572,549,965	DBH SDA Kehutanan - DR			550,490,000	

**Perubahan Program dan Kegiatan Perangkat Daerah
Kabupaten Madiun
Tahun 2022**

Unit Organisasi : 4.02.0.00.0.00.04.0000 Sekretariat Dewan Perwakilan Rakyat Daerah
Sub Unit Organisasi : 4.02.0.00.0.00.04.0000 Sekretariat Dewan Perwakilan Rakyat Daerah

Kode	Urusan/ Bidang Urusan/ Program/ Kegiatan/ Sub Kegiatan	Indikator Kinerja			Rencana Tahun 2022								Catatan Penting	Prakiraan Maju Rencana Tahun 2023				
		Capaian Program	Keluaran Sub Kegiatan	Hasil Kegiatan	Lokasi Output Kegiatan	Target Capaian Kinerja				Pagu Indikatif (Rp.)		Sumber Dana		Target Capaian Kinerja		Kebutuhan Dana/ Pagu Indikatif (Rp.)		
						Program		Keluaran Sub Kegiatan		Hasil Kegiatan				Sebelum	Sesudah		Tolok Ukur	Target
						Sebelum	Sesudah	Sebelum	Sesudah	Sebelum	Sesudah							
4 0 2 0 2 2 5	Pembahasan Laporan Semester		Jumlah rapat pembahasan laporan semester		Kab. Madiun, Semua Kecamatan, Semua Kelurahan			1 kali	1 kali			7,976,000	7,976,000	DBH SDA Kehutanan - DR			17,000,000	
4 0 2 0 2 2 6	Pembahasan Pertanggungjawab an APBD		Jumlah keg pembahasan pertanggungjawaban yang tepat waktu APBD		Semua Kab/Kota, Semua Kecamatan, Semua Kelurahan			1 Kegiatan	1 Kegiatan			520,556,315	520,556,315	DBH SDA Kehutanan - DR			553,070,000	
4 0 2 0 2 03	Pengawasan Penyelenggaraan Pemerintahan											530,230,163	530,230,163				235,576,300	
4 0 2 0 2 3 1	Pengawasan Urusan Pemerintahan bidang Pemerintahan dan Hukum		Jumlah kegiatan rapat pengawasan bid pemerintahan dan hukum		Kab. Madiun, Semua Kecamatan, Semua Kelurahan			6 kali	6 kali			29,672,129	29,672,129	DBH SDA Kehutanan - DR			10,000,000	
4 0 2 0 2 3 2	Pengawasan Urusan Pemerintahan Bidang Infrastruktur		Jumlah rapat pengawasan bidang infrastruktur		Semua Kab/Kota, Semua Kecamatan, Semua Kelurahan			6 kali	6 kali			16,863,000	16,863,000	DBH SDA Kehutanan - DR			10,000,000	
4 0 2 0 2 3 3	Pengawasan Urusan Pemerintahan Bidang Kesejahteraan Rakyat		jumlah rapat pengawasan bidang kesra		Semua Kab/Kota, Semua Kecamatan, Semua Kelurahan			6 kali	6 kali			16,863,000	16,863,000	DBH SDA Kehutanan - DR			10,000,000	
4 0 2 0 2 3 4	Pengawasan Urusan Pemerintahan Bidang Perekonomian		Jumlah rapat pengawasan bidang perekonomian		Kab. Madiun, Semua Kecamatan, Semua Kelurahan			4 kali	4 kali			14,052,500	14,052,500	DBH SDA Kehutanan - DR			10,000,000	
4 0 2 0 2 3 5	Pengawasan Urusan Pemerintahan Bidang Sumber Daya Alam		jumlah rapat pengawasan bidang SDA		Kab. Madiun, Semua Kecamatan, Semua Kelurahan			6 Kali	6 Kali			13,068,000	13,068,000	DBH SDA Kehutanan - DR			10,000,000	
4 0 2 0 2 3 6	Pengawasan Tindak Lanjut Hasil Pemeriksaan Laporan Keuangan oleh Badan Pemeriksa Keuangan		jumlah rapat pembahasan Tindak lanjut Pemerisaan BPK RI		Kab. Madiun, Semua Kecamatan, Semua Kelurahan			1 kali	1 kali			90,720,234	90,720,234	DBH SDA Kehutanan - DR			85,243,000	

**Perubahan Program dan Kegiatan Perangkat Daerah
Kabupaten Madiun
Tahun 2022**

Unit Organisasi : 4.02.0.00.0.00.04.0000 Sekretariat Dewan Perwakilan Rakyat Daerah
Sub Unit Organisasi : 4.02.0.00.0.00.04.0000 Sekretariat Dewan Perwakilan Rakyat Daerah

Kode	Urusan/ Bidang Urusan/ Program/ Kegiatan/ Sub Kegiatan	Indikator Kinerja			Rencana Tahun 2022								Catatan Penting	Prakiraan Maju Rencana Tahun 2023				
		Capaian Program	Keluaran Sub Kegiatan	Hasil Kegiatan	Lokasi Output Kegiatan	Target Capaian Kinerja				Pagu Indikatif (Rp.)		Sumber Dana		Target Capaian Kinerja		Kebutuhan Dana/ Pagu Indikatif (Rp.)		
						Program		Keluaran Sub Kegiatan		Hasil Kegiatan				Sebelum	Sesudah		Tolok Ukur	Target
						Sebelum	Sesudah	Sebelum	Sesudah	Sebelum	Sesudah							
4 0 2 0 2 3 8	Pembahasan Laporan Keterangan Pertanggungjawab an Kepala Daerah		Jumlah rapat pembahasan LKPJ kepala Daerah		Kab. Madiun, Semua Kecamatan, Semua Kelurahan			3 kali	3 kali			348,991,300	348,991,300	DBH SDA Kehutanan - DR			100,333,300	
4 0 2 0 2 04	Peningkatan Kapasitas DPRD											5,546,730,228	5,546,730,228				6,559,141,300	
4 0 2 0 2 4 2	Pendalaman Tugas DPRD		Jumlah pelaksanaan Bimbingan teknis DPRD		Kab. Madiun, Semua Kecamatan, Semua Kelurahan			4 kali	4 kali			2,041,511,210	2,041,511,210	DBH SDA Kehutanan - DR			2,980,000,000	
4 0 2 0 2 4 3	Publikasi dan Dokumentasi Dewan		Jumlah Publikasi dan Dokumentasi kegiatan DPRD		Kab. Madiun, Semua Kecamatan, Semua Kelurahan			70 kali	70 kali			1,138,432,350	1,138,432,350	DBH SDA Kehutanan - DR			836,193,600	
4 0 2 0 2 4 4	Penyediaan Kelompok Pakar dan Tim Ahli		Jumlah kelompok pakar dan Tim Ahli		Kab. Madiun, Semua Kecamatan, Semua Kelurahan			4 kelompok	4 kelompok			150,000,000	150,000,000	DBH SDA Kehutanan - DR			150,000,000	
4 0 2 0 2 4 5	Penyediaan Tenaga Ahli Fraksi		Jumlah tenaga Ahli Fraksi DPRD		Kab. Madiun, Semua Kecamatan, Semua Kelurahan			6 orang	6 orang			180,000,000	180,000,000	DBH SDA Kehutanan - DR			180,000,000	
4 0 2 0 2 4 6	Penyelenggaraan Hubungan Masyarakat		Jumlah kegiatan sosialisasi peraturan perundang- undangan		Kab. Madiun, Semua Kecamatan, Semua Kelurahan			24 kali	24 kali			1,788,286,398	1,788,286,398	DBH SDA Kehutanan - DR			2,163,795,200	
4 0 2 0 2 4 7	Penyusunan Program Kerja DPRD		Jumlah kegiatan penyusunan program kerja DPRD		Kab. Madiun, Semua Kecamatan, Semua Kelurahan			1 kali	1 kali			248,500,270	248,500,270	DBH SDA Kehutanan - DR			249,152,500	
4 0 2 0 2 05	Penyerapan dan Penghimpunan Aspirasi Masyarakat											1,101,408,454	1,101,408,454				1,192,000,000	
4 0 2 0 2 5 1	Kunjungan Kerja dalam Daerah		Jumlah Kunjungan kerja dalam daerah Anggota DPRD		Kab. Madiun, Semua Kecamatan, Semua Kelurahan			48 kali	48 kali			52,275,000	52,275,000	DBH SDA Kehutanan - DR			75,000,000	
4 0 2 0 2 5 2	Penyusunan Pokok- Pokok Pikiran DPRD		Jumlah rapat penyusunan pikir DPRD		Kab. Madiun, Semua Kecamatan, Semua Kelurahan			3 kali	3 kali			29,526,200	29,526,200	DBH SDA Kehutanan - DR			10,000,000	

**Perubahan Program dan Kegiatan Perangkat Daerah
Kabupaten Madiun
Tahun 2022**

Unit Organisasi : 4.02.0.00.0.00.04.0000 Sekretariat Dewan Perwakilan Rakyat Daerah
Sub Unit Organisasi : 4.02.0.00.0.00.04.0000 Sekretariat Dewan Perwakilan Rakyat Daerah

Kode	Urusan/ Bidang Urusan/ Program/ Kegiatan/ Sub Kegiatan	Indikator Kinerja			Rencana Tahun 2022								Catatan Penting	Prakiraan Maju Rencana Tahun 2023				
		Capaian Program	Keluaran Sub Kegiatan	Hasil Kegiatan	Lokasi Output Kegiatan	Target Capaian Kinerja				Pagu Indikatif (Rp.)		Sumber Dana		Target Capaian Kinerja		Kebutuhan Dana/ Pagu Indikatif (Rp.)		
						Program		Keluaran Sub Kegiatan		Hasil Kegiatan				Sebelum	Sesudah		Tolok Ukur	Target
						Sebelum	Sesudah	Sebelum	Sesudah	Sebelum	Sesudah							
4 0 2 0 2 5 3	Pelaksanaan Reses		Jumlah kegiatan Reses DPRD		Kab. Madiun, Semua Kecamatan, Semua Kelurahan			3 keg	3 keg			1,019,607,254	1,019,607,254	DBH SDA Kehutanan - DR			1,107,000,000	
4 0 2 0 2 06	Pelaksanaan dan Pengawasan Kode Etik DPRD											20,000,000	20,000,000		20,000,000			
4 0 2 0 2 6 1	Penyusunan Kode Etik DPRD		Jumlah rapat penyusunan kode etik DPRD		Kab. Madiun, Semua Kecamatan, Semua Kelurahan			10 kali	10 kali			20,000,000	20,000,000	DBH SDA Kehutanan - DR			20,000,000	
4 0 2 0 2 08	Fasilitasi Tugas DPRD											10,998,987,339	10,998,987,339		16,265,575,363			
4 0 2 0 2 8 1	Koordinasi dan Konsultasi Pelaksanaan Tugas DPRD		Jumlah koordinasi dan konsultasi pelaksanaan tugas DPRD		Kab. Madiun, Semua Kecamatan, Semua Kelurahan			72 kali	72 kali			10,039,201,000	10,039,201,000	DBH SDA Kehutanan - DR			15,275,220,558	
4 0 2 0 2 8 2	Penyusunan Laporan Kinerja DPRD		Jumlah dokumen dan laporan Kinerja DPRD		Kab. Madiun, Semua Kecamatan, Semua Kelurahan			1 Dokumen	1 Dokumen			247,021,184	247,021,184				251,010,805	
4 0 2 0 2 8 3	Fasilitasi Pelaksanaan Tugas Badan Musyawarah		Jumlah kegiatan rapat Badan Musyawarah DPRD		Kab. Madiun, Semua Kecamatan, Semua Kelurahan			12 kali	12 kali			33,704,155	33,704,155	DBH SDA Kehutanan - DR			45,000,000	
4 0 2 0 2 8 4	Fasilitasi Tugas Pimpinan DPRD		Jumlah Fasilitasi kegiatan Pimpinan DPRD		Kab. Madiun, Semua Kecamatan, Semua Kelurahan			24 kali	24 kali			679,061,000	679,061,000	DBH SDA Kehutanan - DR			694,344,000	
TOTAL												62,465,302,315	62,580,692,315		62,464,302,315			

**Perubahan Program dan Kegiatan Perangkat Daerah
Kabupaten Madiun
Tahun 2022**

Unit Organisasi : 5.01.5.05.0.00.01.0000 Badan Perencanaan Pembangunan Daerah
Sub Unit Organisasi : 5.01.5.05.0.00.01.0000 Badan Perencanaan Pembangunan Daerah

Kode	Urusan/ Bidang Urusan/ Program/ Kegiatan/ Sub Kegiatan	Indikator Kinerja			Rencana Tahun 2022								Catatan Penting	Prakiraan Maju Rencana Tahun 2023									
		Capaian Program	Keluaran Sub Kegiatan	Hasil Kegiatan	Lokasi Output Kegiatan	Target Capaian Kinerja						Pagu Indikatif (Rp.)		Sumber Dana	Target Capaian Kinerja		Kebutuhan Dana/ Pagu Indikatif (Rp.)						
						Program		Keluaran Sub Kegiatan		Hasil Kegiatan					Tolok Ukur	Target							
						Sebelum	Sesudah	Sebelum	Sesudah	Sebelum	Sesudah	Sebelum						Sesudah					
5					UNSUR PENUNJANG URUSAN PEMERINTAHAN																		
5	0				PERENCANAAN													9,422,618,172	12,407,318,172				9,690,841,280
5	0	0			PROGRAM PENUNJANG URUSAN PEMERINTAHAN DAERAH KABUPATEN/KOTA													6,007,623,396	6,361,163,396				5,897,623,396
5	0	0	2.		Perencanaan, Penganggaran, dan Evaluasi Kinerja Perangkat Daerah													167,469,870	328,546,645				116,569,870
5	0	0	01		Koordinasi dan Penyusunan Laporan Capaian Kinerja dan Ikhtisar Realisasi Kinerja SKPD		Jumlah Dokumen Laporan Capaian Kinerja yang Tersusun		Kab. Madiun, Semua Kecamatan, Semua Kelurahan				8 dokumen	8 dokumen			167,469,870	328,546,645	Dana Transfer Umum-Dana Alokasi Umum DBH SDA Kehutanan - DR				116,569,870
5	0	0	2.		Administrasi Keuangan Perangkat Daerah													4,672,030,335	4,633,280,335				4,722,930,335
5	0	0	02		Penyediaan Gaji dan Tunjangan ASN		Gajidan Tunjangan ASN Yang Terbayarkan		Kab. Madiun, Semua Kecamatan, Semua Kelurahan				1 Tahun	1 Tahun			4,242,130,335	4,364,930,335	Dana Transfer Umum-Dana Alokasi Umum				4,242,130,335
5	0	0	0		Penyediaan Administrasi Pelaksanaan Tugas ASN		Terpenuhinya administrasi pelaksanaan tugas ASN		Kab. Madiun, Semua Kecamatan, Semua Kelurahan				12 Bulan	12 Bulan			429,900,000	268,350,000	Dana Transfer Umum-Dana Alokasi Umum Dana Transfer Khusus - Dana Alokasi Khusus Fisik				480,800,000
5	0	0	2.		Administrasi Umum Perangkat Daerah													448,261,048	571,677,431				354,091,681
5	0	0	06		Penyediaan Komponen Instalasi Listrik/Penerangan Bangunan Kantor		Jumlah komponen instalasi listrik/penerangan yang tersedia		Kab. Madiun, Semua Kecamatan, Semua Kelurahan				12 Bulan	12 Bulan			7,470,320	7,544,115	Dana Transfer Umum-Dana Alokasi Umum Dana Transfer Khusus - Dana Alokasi Khusus Non Fisik				10,441,860
5	0	0	0		Penyediaan Peralatan dan Perlengkapan Kantor		Jumlah peralatan dan perlengkapan kantor yang tersedia		Kab. Madiun, Semua Kecamatan, Semua Kelurahan				12 Bulan	12 Bulan			81,272,119	125,780,914	Dana Transfer Umum-Dana Alokasi Umum Dana Transfer Khusus - Dana Alokasi Khusus Non Fisik				13,393,380
5	0	0	0		Penyediaan Peralatan Rumah Tangga		Jumlah peralatan rumah tangga yang tersedia		Kab. Madiun, Semua Kecamatan, Semua Kelurahan				12 Bulan	12 Bulan			1,373,900	1,386,390	Dana Transfer Umum-Dana Alokasi Umum Dana Transfer Khusus - Dana Alokasi Khusus Non Fisik				2,000,207

**Perubahan Program dan Kegiatan Perangkat Daerah
Kabupaten Madiun
Tahun 2022**

Unit Organisasi : 5.01.5.05.0.00.01.0000 Badan Perencanaan Pembangunan Daerah
Sub Unit Organisasi : 5.01.5.05.0.00.01.0000 Badan Perencanaan Pembangunan Daerah

Kode	Urusan/ Bidang Urusan/ Program/ Kegiatan/ Sub Kegiatan	Indikator Kinerja			Rencana Tahun 2022								Catatan Penting	Prakiraan Maju Rencana Tahun 2023				
		Capaian Program	Keluaran Sub Kegiatan	Hasil Kegiatan	Lokasi Output Kegiatan	Target Capaian Kinerja				Pagu Indikatif (Rp.)		Sumber Dana		Target Capaian Kinerja		Kebutuhan Dana/ Pagu Indikatif (Rp.)		
						Program		Keluaran Sub Kegiatan		Hasil Kegiatan				Sebelum	Sesudah		Tolok Ukur	Target
						Sebelum	Sesudah	Sebelum	Sesudah	Sebelum	Sesudah							
501164	Penyediaan Bahan Logistik Kantor		Jumlah logistik kantor yang tersedia		Kab. Madiun, Semua Kecamatan, Semua Kelurahan			12 Bulan	12 Bulan			125,199,143	126,020,446	Dana Transfer Umum-Dana Alokasi Umum Dana Transfer Khusus - Dana Alokasi Khusus Non Fisik			84,349,668	
501165	Penyediaan Barang Cetak dan Penggandaan		Barang cetakan dan penggandaan yang disediakan		Kab. Madiun, Semua Kecamatan, Semua Kelurahan			12 Bulan	12 Bulan			15,673,566	15,683,566	Dana Transfer Umum-Dana Alokasi Umum Dana Transfer Khusus - Dana Alokasi Khusus Non Fisik			15,668,566	
501166	Penyediaan Bahan Bacaan dan Peraturan Perundang-undangan		Bahan Bacaan dan Peraturan Perundang-undangan yang Tersedia		Kab. Madiun, Semua Kecamatan, Semua Kelurahan			12 Bulan	12 Bulan			5,424,000	5,424,000	Dana Transfer Umum - Dana Alokasi Umum Dana Transfer Khusus - Dana Alokasi Khusus Non Fisik			5,444,000	
501169	Penyelenggaraan Rapat Koordinasi dan Konsultasi SKPD		Jumlah penyelenggaraan rapat koordinasi dan konsultasi SKPD yang dilaksanakan		Kab. Madiun, Semua Kecamatan, Semua Kelurahan			12 Bulan	12 Bulan			211,848,000	289,838,000	Dana Transfer Umum - Dana Bagi Hasil Dana Transfer Umum-Dana Alokasi Umum Dana Transfer Khusus - Dana Alokasi Khusus Non Fisik			222,794,000	
501108	Penyediaan Jasa Penunjang Urusan Pemerintahan Daerah											446,805,718	467,321,612			452,191,810		
501182	Penyediaan Jasa Komunikasi, Sumber Daya Air dan Listrik		Jasa Komunikasi, Sumber Daya Air dan Listrik yang Terpenuhi		Kab. Madiun, Semua Kecamatan, Semua Kelurahan			12 Bulan	12 Bulan			129,946,154	129,946,154	Dana Transfer Umum-Dana Alokasi Umum			187,325,594	
501184	Penyediaan Jasa Pelayanan Umum Kantor		Jumlah Tenaga Pelayanan Umum yang Tersedia		Kab. Madiun, Semua Kecamatan, Semua Kelurahan			12 Bulan	12 Bulan			316,859,564	337,375,458	Dana Transfer Umum-Dana Alokasi Umum			264,866,216	
501109	Pemeliharaan Barang Milik Daerah Penunjang Urusan Pemerintahan Daerah											273,056,425	360,337,373			251,839,700		

**Perubahan Program dan Kegiatan Perangkat Daerah
Kabupaten Madiun
Tahun 2022**

Unit Organisasi : 5.01.5.05.0.00.01.0000 Badan Perencanaan Pembangunan Daerah
Sub Unit Organisasi : 5.01.5.05.0.00.01.0000 Badan Perencanaan Pembangunan Daerah

Kode	Urusan/ Bidang Urusan/ Program/ Kegiatan/ Sub Kegiatan	Indikator Kinerja			Rencana Tahun 2022								Catatan Penting	Prakiraan Maju Rencana Tahun 2023				
		Capaian Program	Keluaran Sub Kegiatan	Hasil Kegiatan	Lokasi Output Kegiatan	Target Capaian Kinerja				Pagu Indikatif (Rp.)		Sumber Dana		Target Capaian Kinerja		Kebutuhan Dana/ Pagu Indikatif (Rp.)		
						Program		Keluaran Sub Kegiatan		Hasil Kegiatan				Sebelum	Sesudah		Tolok Ukur	Target
						Sebelum	Sesudah	Sebelum	Sesudah	Sebelum	Sesudah							
50102001	Penyediaan Jasa Pemeliharaan, Biaya Pemeliharaan dan Pajak Kendaraan Perorangan Dinas atau Kendaraan Dinas Jabatan		Jumlah kendaraan dinas yang terpelihara		Kab. Madiun, Semua Kecamatan, Semua Kelurahan			12 Bulan	12 Bulan			211,288,950	280,075,375	Dana Transfer Umum-Dana Alokasi Umum Dana Transfer Khusus - Dana Alokasi Khusus Non Fisik			211,449,700	
50102006	Pemeliharaan Peralatan dan Mesin Lainnya		Jumlah peralatan dan mesin yang terpelihara		Kab. Madiun, Semua Kecamatan, Semua Kelurahan			12 Bulan	12 Bulan			20,020,000	28,135,000	Dana Transfer Umum-Dana Alokasi Umum Dana Transfer Khusus - Dana Alokasi Khusus Non Fisik			19,990,000	
50102009	Pemeliharaan/Rehabilitasi Gedung Kantor dan Bangunan Lainnya		Jumlah gedung kantor yang terpelihara		Kab. Madiun, Semua Kecamatan, Semua Kelurahan			12 Bulan	12 Bulan			41,747,475	52,126,998	Dana Transfer Umum-Dana Alokasi Umum Dana Transfer Khusus - Dana Alokasi Khusus Non Fisik			20,400,000	
50102	PROGRAM PERENCANAAN, PENGENDALIAN DAN EVALUASI PEMBANGUNAN DAERAH												961,513,577	2,341,513,577			1,542,790,053	
5010201	Penyusunan Perencanaan dan Pendanaan												469,633,930	1,264,633,930			1,248,960,000	
50102011	Analisis Kondisi Daerah, Permasalahan, dan Isu Strategis Pembangunan Daerah		Jumlah Dokumen RPD Teknokratik 2023-2026 yang disusun						1 dokumen			0	795,000,000	DBH SDA Kehutanan - DR			775,000,000	
50102015	Pelaksanaan Musrenbang Kabupaten/Kota		Jumlah pelaksanaan musrenbang kabupaten yang diselenggarakan					1 kali	1 kali			83,157,825	83,157,825	Dana Transfer Umum-Dana Alokasi Umum			80,000,000	
50102016	Penyiapan Bahan Koordinasi Musrenbang Kecamatan		Jumlah pelaksanaan musrenbang kecamatan yang dikoordinir		Kab. Madiun, Semua Kecamatan, Semua Kelurahan			15 kali	15 kali			21,465,360	21,465,360	Dana Transfer Umum-Dana Alokasi Umum			28,949,255	
50102017	Koordinasi Penyusunan dan Penetapan Dokumen Perencanaan Pembangunan Daerah Kabupaten/Kota		Jumlah koordinasi penyusunan dan penetapan dokumen perencanaan pembangunan daerah		Kab. Madiun, Semua Kecamatan, Semua Kelurahan			6 dokumen	6 dokumen			365,010,745	365,010,745	PENDAPATAN ASLI DAERAH (PAD)			365,010,745	
5010202	Analisis Data dan Informasi Pemerintahan Daerah Bidang Perencanaan Pembangunan Daerah												133,667,085	193,669,935			109,330,053	

**Perubahan Program dan Kegiatan Perangkat Daerah
Kabupaten Madiun
Tahun 2022**

Unit Organisasi : 5.01.5.05.0.00.01.0000 Badan Perencanaan Pembangunan Daerah
Sub Unit Organisasi : 5.01.5.05.0.00.01.0000 Badan Perencanaan Pembangunan Daerah

Kode	Urusan/ Bidang Urusan/ Program/ Kegiatan/ Sub Kegiatan	Indikator Kinerja			Rencana Tahun 2022								Catatan Penting	Prakiraan Maju Rencana Tahun 2023				
		Capaian Program	Keluaran Sub Kegiatan	Hasil Kegiatan	Lokasi Output Kegiatan	Target Capaian Kinerja				Pagu Indikatif (Rp.)		Sumber Dana		Target Capaian Kinerja		Kebutuhan Dana/ Pagu Indikatif (Rp.)		
						Program		Keluaran Sub Kegiatan		Hasil Kegiatan				Sebelum	Sesudah		Tolok Ukur	Target
						Sebelum	Sesudah	Sebelum	Sesudah	Sebelum	Sesudah							
5012202	Pembinaan dan Pemanfaatan Data dan Informasi Perencanaan Pembangunan SKPD		Jumlah Data Informasi Pembangunan Daerah yang Dikelola		Kab. Madiun, Semua Kecamatan, Semua Kelurahan			2 Jenis	2 Jenis			57,478,086	117,480,936	Dana Transfer Umum-Dana Alokasi Umum Dana Transfer Khusus - Dana Alokasi Khusus Non Fisik			57,330,053	
5012203	Penyusunan Profil Pembangunan Daerah Kabupaten/Kota		Jumlah Profil Pembangunan Daerah yang dihasilkan		Kab. Madiun, Semua Kecamatan, Semua Kelurahan			2 Jenis	2 Jenis			76,188,999	76,188,999	Dana Transfer Umum-Dana Alokasi Umum			52,000,000	
501203	Pengendalian, Evaluasi dan Pelaporan Bidang Perencanaan Pembangunan Daerah												358,212,562	883,209,712			184,500,000	
5012301	Koordinasi Pengendalian Perencanaan dan Pelaksanaan Pembangunan Daerah di Kabupaten/Kota		Jumlah koordinasi pengendalian perencanaan pembangunan daerah		Kab. Madiun, Semua Kecamatan, Semua Kelurahan			1 dokumen	12 kali			5,077,000	333,666,412	Dana Transfer Umum-Dana Alokasi Umum DBH SDA Kehutanan - DR			6,100,000	
5012303	Monitoring, Evaluasi dan Penyusunan Laporan Berkala Pelaksanaan Pembangunan Daerah		Jumlah dokumen LKPJ yang disusun Jumlah laporan hasil monitoring dan evaluasi pelaksanaan pembangunan		Kab. Madiun, Semua Kecamatan, Semua Kelurahan			1 laporan 3 laporan	1 laporan 3 laporan			353,135,562	549,543,300	Dana Transfer Umum-Dana Alokasi Umum DBH SDA Kehutanan - DR			178,400,000	
5013	PROGRAM KOORDINASI DAN SINKRONISASI PERENCANAAN PEMBANGUNAN DAERAH												2,453,481,199	3,704,641,199			2,250,427,831	
501301	Koordinasi Perencanaan Bidang Pemerintahan dan Pembangunan Manusia												221,112,831	221,112,831			207,427,831	
501311	Koordinasi Penyusunan Dokumen Perencanaan Pembangunan Daerah Bidang Pemerintahan (RPJPD, RPJMD dan RKPD)		Jumlah Dokumen Koordinasi Penyusunan Dokumen Perencanaan Pembangunan Daerah Bidang Pemerintahan (RPJPD, RPJMD dan RKPD)		Kab. Madiun, Semua Kecamatan, Semua Kelurahan			1 dokumen	1 dokumen			13,893,400	13,893,400	DBH SDA Kehutanan - DR			13,374,636	
501312	Asistensi Penyusunan Dokumen Perencanaan Pembangunan Perangkat Daerah Bidang Pemerintahan		Jumlah Dokumen Asistensi Penyusunan Dokumen Perencanaan Pembangunan Perangkat Daerah Bidang Pemerintahan		Kab. Madiun, Semua Kecamatan, Semua Kelurahan			1 Dokumen	1 Dokumen			15,265,200	15,265,200	DBH SDA Kehutanan - DR			13,413,571	

**Perubahan Program dan Kegiatan Perangkat Daerah
Kabupaten Madiun
Tahun 2022**

Unit Organisasi : 5.01.5.05.0.00.01.0000 Badan Perencanaan Pembangunan Daerah
Sub Unit Organisasi : 5.01.5.05.0.00.01.0000 Badan Perencanaan Pembangunan Daerah

Kode	Urusan/ Bidang Urusan/ Program/ Kegiatan/ Sub Kegiatan	Indikator Kinerja			Rencana Tahun 2022								Catatan Penting	Prakiraan Maju Rencana Tahun 2023										
		Capaian Program	Keluaran Sub Kegiatan	Hasil Kegiatan	Lokasi Output Kegiatan	Target Capaian Kinerja				Pagu Indikatif (Rp.)		Sumber Dana		Target Capaian Kinerja		Kebutuhan Dana/ Pagu Indikatif (Rp.)								
						Program		Keluaran Sub Kegiatan		Hasil Kegiatan				Sebelum	Sesudah		Tolok Ukur	Target						
						Sebelum	Sesudah	Sebelum	Sesudah	Sebelum	Sesudah													
501313	Pelaksanaan Monitoring dan Evaluasi Penyusunan Dokumen Perencanaan Pembangunan Perangkat Daerah Bidang Pemerintahan		Jumlah Dokumen Pelaksanaan Monitoring dan Evaluasi Penyusunan Dokumen Perencanaan Pembangunan Perangkat Daerah Bidang Pemerintahan		Kab. Madiun, Semua Kecamatan, Semua Kelurahan													18,032,700	18,032,700	DBH SDA Kehutanan - DR				30,759,500
501314	Koordinasi Pelaksanaan Sinergitas dan Harmonisasi Perencanaan Pembangunan Daerah Bidang Pemerintahan		Jumlah Dokumen Koordinasi Pelaksanaan Sinergitas dan Harmonisasi Perencanaan Pembangunan Daerah Bidang Pemerintahan		Semua Kab/Kota, Semua Kecamatan, Semua Kelurahan													2,346,000	2,346,000	DBH SDA Kehutanan - DR				3,000,000
501315	Koordinasi Penyusunan Dokumen Perencanaan Pembangunan Daerah Bidang Pembangunan Manusia (RPJPD, RPJMD dan RKPD)		jumlah Dokumen Koordinasi Penyusunan Dokumen Perencanaan Pembangunan Daerah Bidang Pembangunan Manusia (RPJPD,RPJMD dan RKPD)		Kab. Madiun, Semua Kecamatan, Semua Kelurahan													5,588,000	5,588,000	DBH SDA Kehutanan - DR				2,246,800
501316	Asistensi Penyusunan Dokumen Perencanaan Pembangunan Perangkat Daerah Bidang Pembangunan Manusia		Jumlah dokumen Asistensi Penyusunan Dokumen Perencanaan Pembangunan Perangkat Daerah Bidang Pembangunan Manusia		Kab. Madiun, Semua Kecamatan, Semua Kelurahan													10,788,000	10,788,000	DBH SDA Kehutanan - DR				13,600,915
501317	Pelaksanaan Monitoring dan Evaluasi Penyusunan Dokumen Perencanaan Pembangunan Perangkat Daerah Bidang Pembangunan Manusia		Jumlah buku Pelaksanaan Monitoring dan Evaluasi Penyusunan Dokumen Perencanaan Pembangunan Perangkat Daerah Bidang Pembangunan Manusia		Kab. Madiun, Semua Kecamatan, Semua Kelurahan													27,407,400	27,407,400	DBH SDA Kehutanan - DR				14,635,605

**Perubahan Program dan Kegiatan Perangkat Daerah
Kabupaten Madiun
Tahun 2022**

Unit Organisasi : 5.01.5.05.0.00.01.0000 Badan Perencanaan Pembangunan Daerah
Sub Unit Organisasi : 5.01.5.05.0.00.01.0000 Badan Perencanaan Pembangunan Daerah

Kode	Urusan/ Bidang Urusan/ Program/ Kegiatan/ Sub Kegiatan	Indikator Kinerja			Rencana Tahun 2022								Catatan Penting	Prakiraan Maju Rencana Tahun 2023				
		Capaian Program	Keluaran Sub Kegiatan	Hasil Kegiatan	Lokasi Output Kegiatan	Target Capaian Kinerja				Pagu Indikatif (Rp.)		Sumber Dana		Target Capaian Kinerja		Kebutuhan Dana/ Pagu Indikatif (Rp.)		
						Program		Keluaran Sub Kegiatan		Hasil Kegiatan				Sebelum	Sesudah		Tolok Ukur	Target
						Sebelum	Sesudah	Sebelum	Sesudah	Sebelum	Sesudah							
50130108	Koordinasi Pelaksanaan Sinergitas dan Harmonisasi Perencanaan Pembangunan Daerah Bidang Pembangunan Manusia		Jumlah Dokumen Koordinasi Pelaksanaan Sinergitas dan Harmonisasi Perencanaan Pembangunan Daerah Bidang Pembangunan Manusia		Kab. Madiun, Semua Kecamatan, Semua Kelurahan			3 Dokumen	3 Dokumen			127,792,131	127,792,131	DBH SDA Kehutanan - DR Dana Transfer Khusus - Dana Alokasi Khusus Non Fisik			116,396,804	
501302	Koordinasi Perencanaan Bidang Perekonomian dan SDA (Sumber Daya Alam)											391,006,743	391,006,743			283,000,000		
501321	Koordinasi Penyusunan Dokumen Perencanaan Pembangunan Daerah Bidang Perekonomian (RPJPD, RPJMD dan RKPD)		Jumlah Dokumen Koordinasi Perencanaan Pembangunan Daerah Bidang Perekonomian		Kab. Madiun, Semua Kecamatan, Semua Kelurahan			1 dokumen	1 dokumen			31,254,200	31,254,200	DBH SDA Kehutanan - DR			20,000,000	
501322	Asistensi Penyusunan Dokumen Perencanaan Pembangunan Perangkat Daerah Bidang Perekonomian		Dokumen Asistensi Perencanaan Pembangunan Daerah Bidang Perekonomian		Kab. Madiun, Semua Kecamatan, Semua Kelurahan			1 dokumen	1 dokumen			6,198,000	6,198,000	DBH SDA Kehutanan - DR			8,000,000	
501323	Pelaksanaan Monitoring dan Evaluasi Penyusunan Dokumen Perencanaan Pembangunan Perangkat Daerah Bidang Perekonomian		Dokumen Monitoring dan Evaluasi Perencanaan Pembangunan Daerah Bidang Perekonomian		Kab. Madiun, Semua Kecamatan, Semua Kelurahan			1 Kegiatan	1 Kegiatan			20,064,000	20,064,000	DBH SDA Kehutanan - DR			22,000,000	
501324	Koordinasi Pelaksanaan Sinergitas dan Harmonisasi Perencanaan Pembangunan Daerah Bidang Perekonomian		Koordinasi Pelaksanaan Sinergitas dan Harmonisasi Perencanaan Pembangunan Daerah Bidang Perekonomian		Kab. Madiun, Semua Kecamatan, Semua Kelurahan			1 Kegiatan	1 Kegiatan			102,413,600	102,413,600	DBH SDA Kehutanan - DR Dana Transfer Khusus - Dana Alokasi Khusus Non Fisik			63,000,000	

**Perubahan Program dan Kegiatan Perangkat Daerah
Kabupaten Madiun
Tahun 2022**

Unit Organisasi : 5.01.5.05.0.00.01.0000 Badan Perencanaan Pembangunan Daerah

Sub Unit Organisasi : 5.01.5.05.0.00.01.0000 Badan Perencanaan Pembangunan Daerah

Kode	Urusan/ Bidang Urusan/ Program/ Kegiatan/ Sub Kegiatan	Indikator Kinerja			Rencana Tahun 2022										Catatan Penting	Prakiraan Maju Rencana Tahun 2023				
		Capaian Program	Keluaran Sub Kegiatan	Hasil Kegiatan	Lokasi Output Kegiatan	Target Capaian Kinerja						Pagu Indikatif (Rp.)		Sumber Dana		Target Capaian Kinerja		Kebutuhan Dana/ Pagu Indikatif (Rp.)		
						Program		Keluaran Sub Kegiatan		Hasil Kegiatan		Sebelum	Sesudah			Sebelum	Sesudah		Tolok Ukur	Target
						Sebelum	Sesudah	Sebelum	Sesudah	Sebelum	Sesudah									
501325	Koordinasi Penyusunan Dokumen Perencanaan Pembangunan Daerah Bidang SDA (RPJPD, RPJMD dan RKPD)		Dokumen Koordinasi Penyusunan Perencanaan Pembangunan Daerah Bidang SDA, Penanaman Modal, Perdagkop dan UKM		Kab. Madiun, Semua Kecamatan, Semua Kelurahan				1 dokumen	1 dokumen					135,703,968	135,703,968	DBH SDA Kehutanan - DR			15,000,000
501326	Asistensi Penyusunan Dokumen Perencanaan Pembangunan Perangkat Daerah Bidang SDA		Dokumen Asistensi Penyusunan Perencanaan Pembangunan Daerah Bidang SDA, Penanaman Modal, Perdagkop dan UKM		Kab. Madiun, Semua Kecamatan, Semua Kelurahan				1 dokumen	1 dokumen					6,198,500	6,198,500	DBH SDA Kehutanan - DR			8,000,000
501327	Pelaksanaan Monitoring dan Evaluasi Penyusunan Dokumen Perencanaan Pembangunan Perangkat Daerah Bidang SDA		Dokumen Monitoring dan Evaluasi Perencanaan Pembangunan Daerah Bidang SDA, Penanaman Modal, Perdagkop dan UKM		Kab. Madiun, Semua Kecamatan, Semua Kelurahan				1 dokumen	1 dokumen					6,796,000	6,796,000	DBH SDA Kehutanan - DR			22,000,000
501328	Koordinasi Pelaksanaan Sinergitas dan Harmonisasi Perencanaan Pembangunan Daerah Bidang SDA		Koordinasi Pelaksanaan Sinergitas dan Harmonisasi Perencanaan Pembangunan Daerah Bidang SDA		Kab. Madiun, Semua Kecamatan, Semua Kelurahan				1 Kegiatan	1 Kegiatan					82,378,475	82,378,475	DBH SDA Kehutanan - DR			125,000,000
501303	Koordinasi Perencanaan Bidang Infrastruktur dan Kewilayahan										1,841,361,625	3,092,521,625				1,760,000,000				
501331	Koordinasi Penyusunan Dokumen Perencanaan Pembangunan Daerah Bidang Infrastruktur (RPJPD, RPJMD dan RKPD)		tersusunnya laporan hasil kordinasi		Kab. Madiun, Semua Kecamatan, Semua Kelurahan				1 dokumen	1 dokumen					300,000,000	300,000,000	DBH SDA Kehutanan - DR			110,000,000
501332	Asistensi Penyusunan Dokumen Perencanaan Pembangunan Perangkat Daerah Bidang Infrastruktur		tersusunnya laporan hasil asistensi		Kab. Madiun, Semua Kecamatan, Semua Kelurahan				1 dokumen	1 dokumen					25,345,000	25,345,000	DBH SDA Kehutanan - DR			55,000,000

**Perubahan Program dan Kegiatan Perangkat Daerah
Kabupaten Madiun
Tahun 2022**

Unit Organisasi : 5.01.5.05.0.00.01.0000 Badan Perencanaan Pembangunan Daerah
Sub Unit Organisasi : 5.01.5.05.0.00.01.0000 Badan Perencanaan Pembangunan Daerah

Kode	Urusan/ Bidang Urusan/ Program/ Kegiatan/ Sub Kegiatan	Indikator Kinerja			Rencana Tahun 2022										Catatan Penting	Prakiraan Maju Rencana Tahun 2023				
		Capaian Program	Keluaran Sub Kegiatan	Hasil Kegiatan	Lokasi Output Kegiatan	Target Capaian Kinerja						Pagu Indikatif (Rp.)		Sumber Dana		Target Capaian Kinerja		Kebutuhan Dana/ Pagu Indikatif (Rp.)		
						Program		Keluaran Sub Kegiatan		Hasil Kegiatan		Sebelum	Sesudah			Sebelum	Sesudah		Tolok Ukur	Target
						Sebelum	Sesudah	Sebelum	Sesudah	Sebelum	Sesudah									
501333	Pelaksanaan Monitoring dan Evaluasi Penyusunan Dokumen Perencanaan Pembangunan Perangkat Daerah Bidang Infrastruktur		tersusunnya laporan hasil monitoring dan evaluasi		Kab. Madiun, Semua Kecamatan, Semua Kelurahan				1 dokumen	1 dokumen			42,370,000	42,370,000	DBH SDA Kehutanan - DR			275,000,000		
501334	Koordinasi Pelaksanaan Sinergitas dan Harmonisasi Perencanaan Pembangunan Daerah Bidang Infrastruktur		tersusunnya laporan hasil koordinasi		Kab. Madiun, Semua Kecamatan, Semua Kelurahan				1 dokumen	1 dokumen			100,000,000	153,760,000	DBH SDA Kehutanan - DR Dana Transfer Khusus - Dana Alokasi Khusus Fisik			440,000,000		
501335	Koordinasi Penyusunan Dokumen Perencanaan Pembangunan Daerah Bidang Kewilayahan (RPJPD, RPJMD dan RKPD)		a		Kab. Madiun, Semua Kecamatan, Semua Kelurahan				1 dokumen	1 dokumen			923,635,000	1,848,535,000	DBH SDA Kehutanan - DR			500,000,000		
501336	Asistensi Penyusunan Dokumen Perencanaan Pembangunan Perangkat Daerah Bidang Kewilayahan		tercapainya kegiatan pd kelurahan dan Kominfo		Kab. Madiun, Semua Kecamatan, Semua Kelurahan				12 bulan	12 bulan			40,000,000	60,000,000	DBH SDA Kehutanan - DR			50,000,000		
501337	Pelaksanaan Monitoring dan Evaluasi Penyusunan Dokumen Perencanaan Pembangunan Perangkat Daerah Bidang Kewilayahan		terlaksananya program kewilayahan sesuai dengan RPJMD		Kab. Madiun, Semua Kecamatan, Semua Kelurahan				1 tahun	1 tahun			40,000,000	55,000,000	DBH SDA Kehutanan - DR			330,000,000		
501338	Koordinasi Pelaksanaan Sinergitas dan Harmonisasi Perencanaan Pembangunan Daerah Bidang Kewilayahan		Terlaksananya BST di Kab. Madiun sebanyak 5 kali terlaksananya program IPDMIP Kab. Madiun		Kab. Madiun, Semua Kecamatan, Semua Kelurahan				3 OPD	5 Desa 3 OPD			370,011,625	607,511,625	Pendapatan Hibah dari Pemerintah Pusat DBH SDA Kehutanan - DR			0		
505	PENELITIAN DAN PENGEMBANGAN												994,706,995	1,351,706,995			497,907,473			

**Perubahan Program dan Kegiatan Perangkat Daerah
Kabupaten Madiun
Tahun 2022**

Unit Organisasi : 5.01.5.05.0.00.01.0000 Badan Perencanaan Pembangunan Daerah
Sub Unit Organisasi : 5.01.5.05.0.00.01.0000 Badan Perencanaan Pembangunan Daerah

Kode	Urusan/ Bidang Urusan/ Program/ Kegiatan/ Sub Kegiatan	Indikator Kinerja			Rencana Tahun 2022										Catatan Penting	Prakiraan Maju Rencana Tahun 2023									
		Capaian Program	Keluaran Sub Kegiatan	Hasil Kegiatan	Lokasi Output Kegiatan	Target Capaian Kinerja						Pagu Indikatif (Rp.)		Sumber Dana		Target Capaian Kinerja		Kebutuhan Dana/ Pagu Indikatif (Rp.)							
						Program		Keluaran Sub Kegiatan		Hasil Kegiatan		Sebelum	Sesudah			Tolok Ukur	Target								
						Sebelum	Sesudah	Sebelum	Sesudah	Sebelum	Sesudah														
50052	PROGRAM PENELITIAN DAN PENGEMBANGAN DAERAH																			994,706,995	1,351,706,995				497,907,473
50052	2.01 Penelitian dan Pengembangan Bidang Penyelenggaraan Pemerintahan dan Pengkajian Peraturan																			430,123,916	787,123,916				156,799,523
50052	2.00 Fasilitasi, Pelaksanaan dan Evaluasi Penelitian dan Pengembangan Bidang Pemerintahan Umum			rekomen-dasi bidang pemerintahan umum							1 dokumen	1 dokumen			318,395,805	575,395,805	DBH SDA Kehutanan - DR							91,071,412	
50052	2.01 Pengelolaan Data Kelitbangan dan Peraturan			Laporan hasil kelitbangan							1 dokumen	1 dokumen			111,728,111	111,728,111	PENDAPATAN ASLI DAERAH (PAD) Dana Transfer Umum-Dana Alokasi Umum							65,728,111	
50052	2.01 Perumusan Rekomendasi Atas Rencana Penetapan Peraturan Baru dan/atau Evaluasi terhadap Pelaksanaan Peraturan			Jumlah Naskah Akademik yang Dihasilkan	Semua Kab/Kota, Semua Kecamatan, Semua Kelurahan						1 Naskah Akademik	1 Naskah Akademik			0	100,000,000	DBH SDA Kehutanan - DR							0	
50052	2.01 Fasilitasi dan Evaluasi Pelaksanaan Kegiatan Data dan Pengkajian Peraturan			Jumlah Evaluasi Kebijakan yang Dilaksanakan	Semua Kab/Kota, Semua Kecamatan, Semua Kelurahan						1 Kebijakan	1 Kebijakan			0	0	Dana Transfer Umum-Dana Alokasi Umum							0	
50052	2.02 Penelitian dan Pengembangan Bidang Sosial dan Kependudukan																			111,377,641	111,377,641				115,000,000
50052	2.00 Penelitian dan Pengembangan Bidang Aspek-Aspek Sosial			Rekomendasi	Kab. Madiun, Semua Kecamatan, Semua Kelurahan						1 kajian	1 kajian			111,377,641	111,377,641	DBH SDA Kehutanan - DR							115,000,000	
50052	2.03 Penelitian dan Pengembangan Bidang Ekonomi dan Pembangunan																			292,097,600	297,260,309				75,000,000
50052	2.00 Penelitian dan Pengembangan Perindustrian dan Perdagangan			Rekomendasi	Kab. Madiun, Semua Kecamatan, Semua Kelurahan						2 rekomendasi	2 rekomendasi			214,000,000	214,000,000	Dana Transfer Umum-Dana Alokasi Umum							0	
50052	2.00 Penelitian dan Pengembangan Lingkungan Hidup			Jumloah Rekomendasi Kebijakan Bidang Lingkungan Hidup yang Dihasilkan	Semua Kab/Kota, Semua Kecamatan, Semua Kelurahan						1 Kajian	1 Kajian			0	0	Dana Transfer Umum-Dana Alokasi Umum							0	

**Perubahan Program dan Kegiatan Perangkat Daerah
Kabupaten Madiun
Tahun 2022**

Unit Organisasi : 5.01.5.05.0.00.01.0000 Badan Perencanaan Pembangunan Daerah

Sub Unit Organisasi : 5.01.5.05.0.00.01.0000 Badan Perencanaan Pembangunan Daerah

Kode	Urusan/ Bidang Urusan/ Program/ Kegiatan/ Sub Kegiatan	Indikator Kinerja			Rencana Tahun 2022								Catatan Penting	Prakiraan Maju Rencana Tahun 2023				
		Capaian Program	Keluaran Sub Kegiatan	Hasil Kegiatan	Lokasi Output Kegiatan	Target Capaian Kinerja				Pagu Indikatif (Rp.)		Sumber Dana		Target Capaian Kinerja		Kebutuhan Dana/ Pagu Indikatif (Rp.)		
						Program		Keluaran Sub Kegiatan		Hasil Kegiatan				Sebelum	Sesudah		Tolok Ukur	Target
						Sebelum	Sesudah	Sebelum	Sesudah	Sebelum	Sesudah							
50020309	Penelitian dan Pengembangan Pekerjaan Umum		Rekomendasi		Kab. Madiun, Semua Kecamatan, Semua Kelurahan			1 kajian	1 kajian			78,097,600	83,260,309	DBH SDA Kehutanan - DR			75,000,000	
500204	Pengembangan Inovasi dan Teknologi												161,107,838	155,945,129			151,107,950	
5002041	Penelitian, Pengembangan, dan Perekayasaan di Bidang Teknologi dan Inovasi		Jumlah inovasi yang ditindaklanjuti		Kab. Madiun, Semua Kecamatan, Semua Kelurahan			16 Inovasi	16 Inovasi			161,107,838	155,945,129	DBH SDA Kehutanan - DR Dana Transfer Khusus - Dana Alokasi Khusus Non Fisik			151,107,950	
TOTAL													10,417,325,167	13,759,025,167			10,188,748,753	

**Perubahan Program dan Kegiatan Perangkat Daerah
Kabupaten Madiun
Tahun 2022**

Unit Organisasi : 5.02.0.00.0.00.01.0000 Badan Pengelolaan Keuangan dan Aset Daerah
Sub Unit Organisasi : 5.02.0.00.0.00.01.0000 Badan Pengelolaan Keuangan dan Aset Daerah

Kode	Urusan/ Bidang Urusan/ Program/ Kegiatan/ Sub Kegiatan	Indikator Kinerja			Rencana Tahun 2022								Catatan Penting	Prakiraan Maju Rencana Tahun 2023						
		Capaian Program	Keluaran Sub Kegiatan	Hasil Kegiatan	Lokasi Output Kegiatan	Target Capaian Kinerja				Pagu Indikatif (Rp.)		Sumber Dana		Target Capaian Kinerja		Kebutuhan Dana/ Pagu Indikatif (Rp.)				
						Program		Keluaran Sub Kegiatan		Hasil Kegiatan				Sebelum	Sesudah		Tolok Ukur	Target		
						Sebelum	Sesudah	Sebelum	Sesudah	Sebelum	Sesudah									
5		UNSUR PENUNJANG URUSAN PEMERINTAHAN																		
5	0	KEUANGAN											458,238,186,253	458,238,186,253		451,372,578,678				
5	0	PROGRAM PENUNJANG URUSAN PEMERINTAHAN DAERAH KABUPATEN/KOTA											30,055,171,997	30,055,171,997		34,299,200,000				
5	0	0	2.	Perencanaan, Penganggaran, dan Evaluasi Kinerja Perangkat Daerah											462,318,730	598,672,610		393,631,130		
5	0	0	2.0	0	Koordinasi dan Penyusunan Laporan Capaian Kinerja dan Ikhtisar Realisasi Kinerja SKPD		Jumlah dokumen pemerintahan yang sesuai dengan peraturan yang berlaku		Kab. Madiun, Semua Kecamatan, Semua Kelurahan			12 Dokumen	12 Dokumen			168,475,130	168,475,130	Dana Transfer Umum-Dana Alokasi Umum		168,431,130
5	0	0	2.0	0	Evaluasi Kinerja Perangkat Daerah		null						0 null			293,843,600	430,197,480	Dana Transfer Umum-Dana Alokasi Umum		225,200,000
5	0	0	2.	02	Administrasi Keuangan Perangkat Daerah											27,310,610,960	27,091,163,908		32,219,000,000	
5	0	0	2.0	0	Penyediaan Gaji dan Tunjangan ASN		Jumlah Laporan		Kab. Madiun, Semua Kecamatan, Semua Kelurahan			12 bulan	12 bulan			27,165,410,960	26,745,943,908	Dana Transfer Umum-Dana Alokasi Umum		32,074,000,000
5	0	0	2.0	0	Penyediaan Administrasi Pelaksanaan Tugas ASN		Terlaksananya rakor dan konsultasi		Kab. Madiun, Semua Kecamatan, Semua Kelurahan			12 Bulan	12 Bulan			145,200,000	345,220,000	Dana Transfer Umum - Dana Bagi Hasil Dana Transfer Umum-Dana Alokasi Umum		145,000,000
5	0	0	2.	05	Administrasi Kepegawaian Perangkat Daerah											55,000,000	55,000,000		55,000,000	
5	0	0	2.0	1	Bimbingan Teknis Implementasi Peraturan Perundang-Undangan		Jumlah ASN yang mengikuti diklat, bimtek, kursus dan pelatihan		Kab. Madiun, Semua Kecamatan, Semua Kelurahan			15 Orang	15 Orang			55,000,000	55,000,000	Dana Transfer Umum-Dana Alokasi Umum		55,000,000
5	0	0	2.	06	Administrasi Umum Perangkat Daerah											856,727,044	911,105,489		466,314,242	
5	0	0	2.0	0	Penyediaan Komponen Instalasi Listrik/Penerangan Bangunan Kantor		Jumlah kebutuhan komponen instalasi listrik		Kab. Madiun, Semua Kecamatan, Semua Kelurahan			12 Bulan	12 Bulan			5,998,993	5,998,993	Dana Transfer Umum-Dana Alokasi Umum		5,998,993
5	0	0	2.0	0	Penyediaan Peralatan dan Perlengkapan Kantor		Jumlah peralatan kantor yang tersedia		Kab. Madiun, Semua Kecamatan, Semua Kelurahan			12 Bulan	12 Bulan			356,778,455	417,555,060	Dana Transfer Umum-Dana Alokasi Umum		38,706,215

**Perubahan Program dan Kegiatan Perangkat Daerah
Kabupaten Madiun
Tahun 2022**

Unit Organisasi : 5.02.0.00.0.00.01.0000 Badan Pengelolaan Keuangan dan Aset Daerah
Sub Unit Organisasi : 5.02.0.00.0.00.01.0000 Badan Pengelolaan Keuangan dan Aset Daerah

Kode	Urusan/ Bidang Urusan/ Program/ Kegiatan/ Sub Kegiatan	Indikator Kinerja			Rencana Tahun 2022								Catatan Penting	Prakiraan Maju Rencana Tahun 2023			
		Capaian Program	Keluaran Sub Kegiatan	Hasil Kegiatan	Lokasi Output Kegiatan	Target Capaian Kinerja				Pagu Indikatif (Rp.)		Sumber Dana		Target Capaian Kinerja		Kebutuhan Dana/ Pagu Indikatif (Rp.)	
						Program		Keluaran Sub Kegiatan	Hasil Kegiatan		Sebelum			Sesudah	Tolok Ukur		Target
						Sebelum	Sesudah		Sebelum	Sesudah							
502164	Penyediaan Bahan Logistik Kantor		Jumlah ATK yang diadakan, Jumlah snack rapat dan tamu yang terpenuhi		Kab. Madiun, Semua Kecamatan, Semua Kelurahan			12 Bulan	12 Bulan			398,656,926	403,478,766	Dana Transfer Umum-Dana Alokasi Umum			326,371,364
502165	Penyediaan Barang Cetak dan Penggandaan		Jumlah barang cetak dan penggandaan/fotocopy yang diadakan		Kab. Madiun, Semua Kecamatan, Semua Kelurahan			12 Bulan	12 Bulan			95,292,670	84,072,670	Dana Transfer Umum-Dana Alokasi Umum			95,237,670
502108	Penyediaan Jasa Penunjang Urusan Pemerintahan Daerah											712,311,528	741,026,255			623,371,218	
502181	Penyediaan Jasa Surat Menyurat		Jumlah dokumen surat menyurat		Kab. Madiun, Semua Kecamatan, Semua Kelurahan			12 Bulan	12 Bulan			2,000,000	2,000,000	Dana Transfer Umum-Dana Alokasi Umum			2,000,000
502182	Penyediaan Jasa Komunikasi, Sumber Daya Air dan Listrik		Jumlah dokumen pembayaran jasa komunikasi, sumber daya air dan listrik		Kab. Madiun, Semua Kecamatan, Semua Kelurahan			12 Bulan	12 Bulan			152,082,710	152,082,710	Dana Transfer Umum-Dana Alokasi Umum			152,082,710
502184	Penyediaan Jasa Pelayanan Umum Kantor		Jumlah tenaga kebersihan, resepsinis dan keamanan kantor yang tersedia		Kab. Madiun, Semua Kecamatan, Semua Kelurahan			12 Bulan	12 Bulan			558,228,818	586,943,545	Dana Transfer Umum-Dana Alokasi Umum			469,288,508
502109	Pemeliharaan Barang Milik Daerah Penunjang Urusan Pemerintahan Daerah											658,203,735	658,203,735			541,883,410	
502191	Penyediaan Jasa Pemeliharaan, Biaya Pemeliharaan dan Pajak Kendaraan Perorangan Dinas atau Kendaraan Dinas Jabatan		Terlaksananya pemeliharaan rutin dan pajak kendaraan dinas/jabatan		Kab. Madiun, Semua Kecamatan, Semua Kelurahan			12 Bulan	12 Bulan			382,723,585	382,723,585	Dana Transfer Umum-Dana Alokasi Umum			358,286,260
502196	Pemeliharaan Peralatan dan Mesin Lainnya		Terlaksananya pemeliharaan rutin alat kantor		Kab. Madiun, Semua Kecamatan, Semua Kelurahan			12 Bulan	12 Bulan			149,000,500	149,000,500	Dana Transfer Umum-Dana Alokasi Umum			123,117,500
502199	Pemeliharaan/Rehabilitasi Gedung Kantor dan Bangunan Lainnya		Terpeliharanya gedung kantor		Kab. Madiun, Semua Kecamatan, Semua Kelurahan			12 Bulan	12 Bulan			126,479,650	126,479,650	Dana Transfer Umum-Dana Alokasi Umum			60,479,650
5022	PROGRAM PENGELOLAAN KEUANGAN DAERAH											425,005,447,793	425,005,447,793			415,041,849,790	
502201	Koordinasi dan Penyusunan Rencana Anggaran Daerah											1,740,448,552	1,740,448,552			1,291,730,032	

**Perubahan Program dan Kegiatan Perangkat Daerah
Kabupaten Madiun
Tahun 2022**

Unit Organisasi : 5.02.0.00.0.00.01.0000 Badan Pengelolaan Keuangan dan Aset Daerah
Sub Unit Organisasi : 5.02.0.00.0.00.01.0000 Badan Pengelolaan Keuangan dan Aset Daerah

Kode	Urusan/ Bidang Urusan/ Program/ Kegiatan/ Sub Kegiatan	Indikator Kinerja			Rencana Tahun 2022								Catatan Penting	Prakiraan Maju Rencana Tahun 2023				
		Capaian Program	Keluaran Sub Kegiatan	Hasil Kegiatan	Lokasi Output Kegiatan	Target Capaian Kinerja				Pagu Indikatif (Rp.)		Sumber Dana		Target Capaian Kinerja		Kebutuhan Dana/ Pagu Indikatif (Rp.)		
						Program		Keluaran Sub Kegiatan		Hasil Kegiatan				Sebelum	Sesudah		Tolok Ukur	Target
						Sebelum	Sesudah	Sebelum	Sesudah	Sebelum	Sesudah							
50202101	Koordinasi dan Penyusunan KUA dan PPAS		Jumlah rancangan Perda tentang APBD		Kab. Madiun, Semua Kecamatan, Semua Kelurahan			240 buku	240 buku			106,186,700	106,186,700	PENDAPATAN ASLI DAERAH (PAD)			106,128,400	
50202102	Koordinasi dan Penyusunan Perubahan KUA dan Perubahan PPAS		Jumlah rancangan Perubahan Perda tentang APBD		Kab. Madiun, Semua Kecamatan, Semua Kelurahan			240 buku	240 buku			105,433,620	105,433,620	PENDAPATAN ASLI DAERAH (PAD)			105,378,400	
50202103	Koordinasi, Penyusunan dan Verifikasi RKA-SKPD		Jumlah dokumen RKA SKPD APBD Kab. Madiun		Kab. Madiun, Semua Kecamatan, Semua Kelurahan			54 Dokumen	54 Dokumen			30,752,700	30,752,700	PENDAPATAN ASLI DAERAH (PAD)			30,752,700	
50202104	Koordinasi, Penyusunan dan Verifikasi Perubahan RKA-SKPD		Jumlah dokumen perubahan RKA SKPD APBD Kab Madiun		Kab. Madiun, Semua Kecamatan, Semua Kelurahan			54 Dokumen	54 Dokumen			30,752,700	30,752,700	PENDAPATAN ASLI DAERAH (PAD)			30,752,700	
50202105	Koordinasi, Penyusunan dan Verifikasi DPA-SKPD		Jumlah dokumen DPA SKPD APBD kab. Madiun		Kab. Madiun, Semua Kecamatan, Semua Kelurahan			54 Dokumen	54 Dokumen			24,288,000	9,682,000	PENDAPATAN ASLI DAERAH (PAD)			24,288,000	
50202106	Koordinasi, Penyusunan dan Verifikasi Perubahan DPA-SKPD		Jumlah dokumen perubahan DPA SKPD APBD Kab. Madiun		Kab. Madiun, Semua Kecamatan, Semua Kelurahan			54 Dokumen	54 Dokumen			24,288,000	24,288,000	PENDAPATAN ASLI DAERAH (PAD)			24,288,000	
50202107	Koordinasi dan Penyusunan Peraturan Daerah tentang APBD dan Peraturan Kepala Daerah tentang Penjabaran APBD		Jumlah buku Raperda tentang APBD dan perubahan APBD		Kab. Madiun, Semua Kecamatan, Semua Kelurahan			240 buku	240 buku			739,785,700	799,785,700	PENDAPATAN ASLI DAERAH (PAD) Dana Transfer Umum-Dana Alokasi Umum			500,000,000	
50202108	Koordinasi dan Penyusunan Peraturan Daerah tentang Perubahan APBD dan Peraturan Kepala Daerah tentang Penjabaran Perubahan APBD		Jumlah buku rancangan peraturan KDH tentang penjabaran APBD dan perubahan APBD		Kab. Madiun, Semua Kecamatan, Semua Kelurahan			240 buku	240 buku			263,145,887	217,751,887	PENDAPATAN ASLI DAERAH (PAD) Dana Transfer Umum-Dana Alokasi Umum			242,931,587	
50202109	Koordinasi dan Penyusunan Regulasi serta Kebijakan Bidang Anggaran		Jumlah regulasi dan kebijakan bidang anggaran		Kab. Madiun, Semua Kecamatan, Semua Kelurahan			6 Dokumen	6 Dokumen			263,616,615	263,616,615	PENDAPATAN ASLI DAERAH (PAD)			100,791,615	

**Perubahan Program dan Kegiatan Perangkat Daerah
Kabupaten Madiun
Tahun 2022**

Unit Organisasi : 5.02.0.00.0.00.01.0000 Badan Pengelolaan Keuangan dan Aset Daerah
Sub Unit Organisasi : 5.02.0.00.0.00.01.0000 Badan Pengelolaan Keuangan dan Aset Daerah

Kode	Urusan/ Bidang Urusan/ Program/ Kegiatan/ Sub Kegiatan	Indikator Kinerja			Rencana Tahun 2022								Catatan Penting	Prakiraan Maju Rencana Tahun 2023				
		Capaian Program	Keluaran Sub Kegiatan	Hasil Kegiatan	Lokasi Output Kegiatan	Target Capaian Kinerja				Pagu Indikatif (Rp.)		Sumber Dana		Target Capaian Kinerja		Kebutuhan Dana/ Pagu Indikatif (Rp.)		
						Program		Keluaran Sub Kegiatan		Hasil Kegiatan				Sebelum	Sesudah		Tolok Ukur	Target
						Sebelum	Sesudah	Sebelum	Sesudah	Sebelum	Sesudah							
502022013	Pembinaan Penganggaran Daerah Pemerintah Kabupaten/Kota		Pemahaman tentang sistem pengelolaan keuangan daerah		Kab. Madiun, Semua Kecamatan, Semua Kelurahan			12 Bulan	12 Bulan			152,198,630	152,198,630	PENDAPATAN ASLI DAERAH (PAD)			126,418,630	
50202202	Koordinasi dan Pengelolaan Perbendaharaan Daerah											1,038,219,075	1,038,219,075			500,000,000		
50202203	Penyiapan, Pelaksanaan Pengendalian dan Penerbitan Anggaran Kas dan SPD		null					0 null				156,908,950	94,088,387	Dana Transfer Umum-Dana Alokasi Umum			0	
50202205	Koordinasi, Fasilitasi, Asistensi, Sinkronisasi, Supervisi, Monitoring dan Evaluasi Pengelolaan Dana Perimbangan dan Dana Transfer Lainnya		Jumlah koordinasi dan asistensi		Kab. Madiun, Semua Kecamatan, Semua Kelurahan			1 kali	1 kali			392,176,400	392,176,400	Dana Transfer Umum-Dana Alokasi Umum			244,577,197	
50202206	Koordinasi, Pelaksanaan Kerjasama dan Pemantauan Transaksi Non Tunai dengan Lembaga Keuangan Bank dan Lembaga Keuangan Bukan Bank		null					0 null				241,811,123	241,811,123	Dana Transfer Umum-Dana Alokasi Umum			0	
50202207	Koordinasi dan Penyusunan Laporan Realisasi Penerimaan dan Pengeluaran Kas Daerah, Laporan Aliran Kas, dan Pelaksanaan Pemungutan/Pemotongan dan Penyetoran Perhitungan Fihak Ketiga (PFK)		Jumlah laporan realisasi		Kab. Madiun, Semua Kecamatan, Semua Kelurahan			4 laporan	4 laporan			159,500,338	159,500,338	Dana Transfer Umum-Dana Alokasi Umum Dana Transfer Khusus - Dana Alokasi Khusus Fisik			159,500,338	
50202209	Rekonsiliasi Data Penerimaan dan Pengeluaran Kas serta Pemungutan dan Pematangan Atas SP2D dengan Instansi Terkait		Jumlah laporan realisasi		Kab. Madiun, Semua Kecamatan, Semua Kelurahan			12 laporan	12 laporan			87,822,264	150,642,827	Dana Transfer Umum-Dana Alokasi Umum			95,922,465	

**Perubahan Program dan Kegiatan Perangkat Daerah
Kabupaten Madiun
Tahun 2022**

Unit Organisasi : 5.02.0.00.0.00.01.0000 Badan Pengelolaan Keuangan dan Aset Daerah
Sub Unit Organisasi : 5.02.0.00.0.00.01.0000 Badan Pengelolaan Keuangan dan Aset Daerah

Kode	Urusan/ Bidang Urusan/ Program/ Kegiatan/ Sub Kegiatan	Indikator Kinerja			Rencana Tahun 2022								Catatan Penting	Prakiraan Maju Rencana Tahun 2023					
		Capaian Program	Keluaran Sub Kegiatan	Hasil Kegiatan	Lokasi Output Kegiatan	Target Capaian Kinerja				Pagu Indikatif (Rp.)		Sumber Dana		Target Capaian Kinerja		Kebutuhan Dana/ Pagu Indikatif (Rp.)			
						Program		Keluaran Sub Kegiatan		Hasil Kegiatan				Sebelum	Sesudah		Tolok Ukur	Target	
						Sebelum	Sesudah	Sebelum	Sesudah	Sebelum	Sesudah								
5020203	Koordinasi dan Pelaksanaan Akuntansi dan Pelaporan Keuangan Daerah																		315,874,558
502020303	Koordinasi Penyusunan Laporan Pertanggungjawaban Pelaksanaan APBD Bulanan, Triwulanan dan Semesteran		Jumlah laporan realisasi APBD dan prognosis		Kab. Madiun, Semua Kecamatan, Semua Kelurahan			2 laporan	2 laporan			14,711,488	14,711,488	PENDAPATAN ASLI DAERAH (PAD)					9,514,692
502020305	Koordinasi dan Penyusunan Rancangan Peraturan Daerah tentang Pertanggungjawaban Pelaksanaan APBD Provinsi dan Rancangan Peraturan Kepala Daerah tentang Penjabaran Pertanggungjawaban Pelaksanaan APBD Kabupaten/Kota		Jumlah laporan Prognosis dan realisasi APBD sesuai SAP		Kab. Madiun, Semua Kecamatan, Semua Kelurahan			240 buku	240 buku			232,758,234	251,401,046	PENDAPATAN ASLI DAERAH (PAD)					250,480,254
502020309	Penyusunan Kebijakan dan Panduan Teknis Operasional Penyelenggaraan Akuntansi Pemerintah Daerah		Jumlah regulasi		Kab. Madiun, Semua Kecamatan, Semua Kelurahan			1 regulasi	1 regulasi			55,879,612	37,236,800	PENDAPATAN ASLI DAERAH (PAD)					55,879,612
5020204	Penunjang Urusan Kewenangan Pengelolaan Keuangan Daerah																		412,934,245,200
502020408	Analisis Perencanaan dan Penyaluran Bantuan Keuangan		Peningkatan Pengelolaan dan Penatausahaan Keuangan Belanja Bantuan Keuangan Khusus		Kab. Madiun, Semua Kecamatan, Semua Kelurahan			12 Bulan	12 Bulan			379,011,113,832	379,011,113,832	Dana Transfer Umum - Dana Bagi Hasil Dana Transfer Umum-Dana Alokasi Umum Pendapatan Bagi Hasil Dana Desa					373,721,928,200

**Perubahan Program dan Kegiatan Perangkat Daerah
Kabupaten Madiun
Tahun 2022**

Unit Organisasi : 5.02.0.00.0.00.01.0000 Badan Pengelolaan Keuangan dan Aset Daerah
Sub Unit Organisasi : 5.02.0.00.0.00.01.0000 Badan Pengelolaan Keuangan dan Aset Daerah

Kode	Urusan/ Bidang Urusan/ Program/ Kegiatan/ Sub Kegiatan	Indikator Kinerja			Rencana Tahun 2022								Catatan Penting	Prakiraan Maju Rencana Tahun 2023				
		Capaian Program	Keluaran Sub Kegiatan	Hasil Kegiatan	Lokasi Output Kegiatan	Target Capaian Kinerja				Pagu Indikatif (Rp.)		Sumber Dana		Target Capaian Kinerja		Kebutuhan Dana/ Pagu Indikatif (Rp.)		
						Program		Keluaran Sub Kegiatan		Hasil Kegiatan				Sebelum	Sesudah		Tolok Ukur	Target
						Sebelum	Sesudah	Sebelum	Sesudah	Sebelum	Sesudah							
5020249	Pengelolaan Dana Darurat dan Mendesak		Peningkatan Pengelolaan dan Penatausahaan Keuangan Belanja Tidak Terduga		Semua Kab/Kota, Semua Kecamatan, Semua Kelurahan			12 Bulan	12 Bulan			33,700,000,000	33,700,000,000	Dana Transfer Umum-Dana Alokasi Umum Pendapatan Bagi Hasil Bantuan Keuangan Khusus dari Pemerintah Daerah Provinsi			30,000,000,000	
502240	Pengelolaan Dana Bagi Hasil Kabupaten/Kota		Laporan Bantuan Keuangan dari Pemerintah Pusat dan Propinsi		Kab. Madiun, Semua Kecamatan, Semua Kelurahan			12 Bulan	12 Bulan			9,212,317,000	9,212,317,000	PENDAPATAN ASLI DAERAH (PAD) Dana Transfer Umum - Dana Bagi Hasil			9,212,317,000	
5023	PROGRAM PENGELOLAAN BARANG MILIK DAERAH												3,177,566,463	3,177,566,463		2,031,528,888		
502301	Pengelolaan Barang Milik Daerah												3,177,566,463	3,177,566,463		2,031,528,888		
502315	Penatausahaan Barang Milik Daerah		Jumlah laporan penggunaan dan pemanfaatan BMD		Kab. Madiun, Semua Kecamatan, Semua Kelurahan			12 Laporan	12 Laporan			1,035,048,600	980,054,100	PENDAPATAN ASLI DAERAH (PAD) Dana Transfer Khusus - Dana Alokasi Khusus Fisik			759,834,850	
502316	Inventarisasi Barang Milik Daerah		Jumlah dokumen inventarisasi dan penghapusan aset		Kab. Madiun, Semua Kecamatan, Semua Kelurahan			121 Dokumen	121 Dokumen			255,348,053	255,348,053	PENDAPATAN ASLI DAERAH (PAD)			327,878,613	
502317	Pengamanan Barang Milik Daerah		Pensertifikatan tanah milik Pemerintah Kabupten Madiun		Kab. Madiun, Semua Kecamatan, Semua Kelurahan			12 Bulan	12 Bulan			1,844,265,185	1,899,259,685	PENDAPATAN ASLI DAERAH (PAD) Dana Transfer Umum-Dana Alokasi Umum DBH SDA Kehutanan - DR Dana Transfer Khusus - Dana Alokasi Khusus Non Fisik			887,410,800	
502311	Rekonsiliasi dalam rangka Penyusunan Laporan Barang Milik Daerah		jumlah dokumen rekonsiliasi neraca aktiva tetap		Kab. Madiun, Semua Kecamatan, Semua Kelurahan			1 Dokumen	1 Dokumen			42,904,625	42,904,625	PENDAPATAN ASLI DAERAH (PAD)			56,404,625	

**Perubahan Program dan Kegiatan Perangkat Daerah
Kabupaten Madiun
Tahun 2022**

Unit Organisasi : 5.02.0.00.0.00.01.0000 Badan Pengelolaan Keuangan dan Aset Daerah
Sub Unit Organisasi : 5.02.0.00.0.00.01.0000 Badan Pengelolaan Keuangan dan Aset Daerah

Kode	Urusan/ Bidang Urusan/ Program/ Kegiatan/ Sub Kegiatan	Indikator Kinerja			Rencana Tahun 2022								Catatan Penting	Prakiraan Maju Rencana Tahun 2023				
		Capaian Program	Keluaran Sub Kegiatan	Hasil Kegiatan	Lokasi Output Kegiatan	Target Capaian Kinerja				Pagu Indikatif (Rp.)		Sumber Dana		Target Capaian Kinerja		Kebutuhan Dana/ Pagu Indikatif (Rp.)		
						Program		Keluaran Sub Kegiatan		Hasil Kegiatan				Sebelum	Sesudah		Tolok Ukur	Target
						Sebelum	Sesudah	Sebelum	Sesudah	Sebelum	Sesudah							
TOTAL											458,238,186,253	458,238,186,253				451,372,578,678		

**Perubahan Program dan Kegiatan Perangkat Daerah
Kabupaten Madiun
Tahun 2022**

Unit Organisasi : 5.02.0.00.0.00.02.0000 Badan Pendapatan Daerah
Sub Unit Organisasi : 5.02.0.00.0.00.02.0000 Badan Pendapatan Daerah

Kode	Urusan/ Bidang Urusan/ Program/ Kegiatan/ Sub Kegiatan	Indikator Kinerja			Rencana Tahun 2022								Catatan Penting	Prakiraan Maju Rencana Tahun 2023					
		Capaian Program	Keluaran Sub Kegiatan	Hasil Kegiatan	Lokasi Output Kegiatan	Target Capaian Kinerja				Pagu Indikatif (Rp.)		Sumber Dana		Target Capaian Kinerja		Kebutuhan Dana/ Pagu Indikatif (Rp.)			
						Program		Keluaran Sub Kegiatan		Hasil Kegiatan				Sebelum	Sesudah		Tolok Ukur	Target	
						Sebelum	Sesudah	Sebelum	Sesudah	Sebelum	Sesudah								
5																			
5	0																		
5	2																		
5	0	0																	
5	2	1																	
5	0	0	2.																
5	2	1	02																
5	0	0	2.0																
5	2	1	2	1	Penyediaan Gaji dan Tunjangan ASN		Terpenuhinya belanja pegawai		Kab. Madiun, Semua Kecamatan, Semua Kelurahan				100 persen	100 persen					
5	0	0	2.0																
5	2	1	06																
5	0	0	2.0																
5	2	1	6	1	Penyediaan Komponen Instalasi Listrik/Penerangan Bangunan Kantor		Tersedianya komponen listrik		Semua Kab/Kota, Semua Kecamatan, Semua Kelurahan				100 persen	100 persen					
5	0	0	2.0																
5	2	1	6	4	Penyediaan Bahan Logistik Kantor		Tersedianya bahan logistik kantor		Semua Kab/Kota, Semua Kecamatan, Semua Kelurahan				1 tahun	1 tahun					
5	0	0	2.0																
5	2	1	6	5	Penyediaan Barang Cetak dan Penggandaan		Tersedianya bahan cetakan dan penggandaan		Semua Kab/Kota, Semua Kecamatan, Semua Kelurahan				1 tahun	1 tahun					
5	0	0	2.0																
5	2	1	6	6	Penyediaan Bahan Bacaan dan Peraturan Perundang-undangan		Tersedianya bahan bacaan dan perundang-undangan		Semua Kab/Kota, Semua Kecamatan, Semua Kelurahan				1 tahun	1 tahun					
5	0	0	2.0																
5	2	1	6	7	Penyediaan Bahan/Material		Tersedianya bahan/material		Semua Kab/Kota, Semua Kecamatan, Semua Kelurahan				1 tahun	1 tahun					

**Perubahan Program dan Kegiatan Perangkat Daerah
Kabupaten Madiun
Tahun 2022**

Unit Organisasi : 5.02.0.00.0.00.02.0000 Badan Pendapatan Daerah
Sub Unit Organisasi : 5.02.0.00.0.00.02.0000 Badan Pendapatan Daerah

Kode	Urusan/ Bidang Urusan/ Program/ Kegiatan/ Sub Kegiatan	Indikator Kinerja			Rencana Tahun 2022								Catatan Penting	Prakiraan Maju Rencana Tahun 2023				
		Capaian Program	Keluaran Sub Kegiatan	Hasil Kegiatan	Lokasi Output Kegiatan	Target Capaian Kinerja				Pagu Indikatif (Rp.)		Sumber Dana		Target Capaian Kinerja		Kebutuhan Dana/ Pagu Indikatif (Rp.)		
						Program		Keluaran Sub Kegiatan		Hasil Kegiatan				Sebelum	Sesudah		Tolok Ukur	Target
						Sebelum	Sesudah	Sebelum	Sesudah	Sebelum	Sesudah							
502169	Penyelenggaraan Rapat Koordinasi dan Konsultasi SKPD		Terselenggaranya rapat dan koordinasi		Semua Kab/Kota, Semua Kecamatan, Semua Kelurahan			1 tahun	1 tahun			89,910,000	123,910,000	PENDAPATAN ASLI DAERAH (PAD) Dana Transfer Khusus - Dana Alokasi Khusus Fisik			111,000,000	
502107	Pengadaan Barang Milik Daerah Penunjang Urusan Pemerintah Daerah											37,000,000	343,143,739				425,432,864	
502172	Pengadaan Kendaraan Dinas Operasional atau Lapangan		Terlaksananya pengadaan kendaraan dinas operasional atau lapangan		Kab. Madiun, Semua Kecamatan, Semua Kelurahan				1 paket			0	300,252,636	DBH SDA Kehutanan - DR			299,699,000	
502175	Pengadaan Mebel		Terselenggaranya pengadaan mebel		Kab. Madiun, Semua Kecamatan, Semua Kelurahan			1 tahun	1 tahun			15,000,000	15,000,000	PENDAPATAN ASLI DAERAH (PAD) Dana Transfer Umum - Dana Bagi Hasil			15,000,000	
502176	Pengadaan Peralatan dan Mesin Lainnya		Terpenuhinya perangkat elektronik ruangan rapat		Semua Kab/Kota, Semua Kecamatan, Semua Kelurahan Kab. Madiun, Semua Kecamatan, Semua Kelurahan				1 paket			0	5,891,103	PENDAPATAN ASLI DAERAH (PAD) Dana Transfer Umum - Dana Bagi Hasil			90,733,864	
502170	Pengadaan Sarana dan Prasarana Gedung Kantor atau Bangunan Lainnya		Terlaksananya sarpras gedung kantor		Semua Kab/Kota, Semua Kecamatan, Semua Kelurahan			1 tahun	1 tahun			22,000,000	22,000,000	DBH SDA Kehutanan - DR			10,000,000	
502108	Penyediaan Jasa Penunjang Urusan Pemerintahan Daerah											711,928,860	761,678,860				680,000,000	
502181	Penyediaan Jasa Surat Menyurat		Tersedianya jasa surat menyurat		Semua Kab/Kota, Semua Kecamatan, Semua Kelurahan			1 Tahun	1 Tahun			500,000	500,000	DBH SDA Kehutanan - DR			1,000,000	
502182	Penyediaan Jasa Komunikasi, Sumber Daya Air dan Listrik		Tersedianya jasa komunikasi, sumber daya air dan listrik		Semua Kab/Kota, Semua Kecamatan, Semua Kelurahan			1 tahun	1 tahun			164,000,000	164,000,000	DBH SDA Kehutanan - DR			164,000,000	

**Perubahan Program dan Kegiatan Perangkat Daerah
Kabupaten Madiun
Tahun 2022**

Unit Organisasi : 5.02.0.00.0.00.02.0000 Badan Pendapatan Daerah
Sub Unit Organisasi : 5.02.0.00.0.00.02.0000 Badan Pendapatan Daerah

Kode	Urusan/ Bidang Urusan/ Program/ Kegiatan/ Sub Kegiatan	Indikator Kinerja			Rencana Tahun 2022								Catatan Penting	Prakiraan Maju Rencana Tahun 2023				
		Capaian Program	Keluaran Sub Kegiatan	Hasil Kegiatan	Lokasi Output Kegiatan	Target Capaian Kinerja				Pagu Indikatif (Rp.)		Sumber Dana		Target Capaian Kinerja		Kebutuhan Dana/ Pagu Indikatif (Rp.)		
						Program		Keluaran Sub Kegiatan		Hasil Kegiatan				Sebelum	Sesudah		Tolok Ukur	Target
						Sebelum	Sesudah	Sebelum	Sesudah	Sebelum	Sesudah							
5 2 0 1 8 4	Penyediaan Jasa Pelayanan Umum Kantor		Tersedianya jasa pelayanan umum kantor		Kab. Madiun, Semua Kecamatan, Semua Kelurahan													515,000,000
5 2 0 1 09	Pemeliharaan Barang Milik Daerah Penunjang Urusan Pemerintahan Daerah											168,504,330	186,156,857				151,100,000	
5 2 0 1 9 1	Penyediaan Jasa Pemeliharaan, Biaya Pemeliharaan dan Pajak Kendaraan Perorangan Dinas atau Kendaraan Dinas Jabatan		Tersedianya jasa pemeliharaan kendaraan dinas		Semua Kab/Kota, Semua Kecamatan, Semua Kelurahan													116,000,000
5 2 0 1 9 6	Pemeliharaan Peralatan dan Mesin Lainnya		Terlaksananya pemeliharaan dan mesin lainnya		Semua Kab/Kota, Semua Kecamatan, Semua Kelurahan													26,500,000
5 2 0 1 9 9	Pemeliharaan/Reha bilitasi Gedung Kantor dan Bangunan Lainnya		Terlaksananya pemeliharaan gedung kantor dan bangunan lainnya		Semua Kab/Kota, Semua Kecamatan, Semua Kelurahan													8,600,000
5 2 0 4	PROGRAM PENGELOLAAN PENDAPATAN DAERAH											1,658,512,335	2,173,166,069				1,443,962,335	
5 2 0 4 01	Kegiatan Pengelolaan pendapatan Daerah											1,658,512,335	2,173,166,069				1,443,962,335	
5 2 0 4 1 2	Analisa dan Pengembangan Pajak Daerah, serta Penyusunan Kebijakan Pajak Daerah.				Kab. Madiun, Semua Kecamatan, Semua Kelurahan													215,000,000
5 2 0 4 1 3	Penyuluhan dan Penyebarluasan Kebijakan Pajak Daerah		Terlaksananya penyuluhan dan penyebarluasan Kebijakan Pajak Daerah															70,450,000
5 2 0 4 1 4	Penyediaan Sarana dan Prasarana Pengelolaan Pajak Daerah		Jumlah dokumen pendataan obyek PAD Jumlah SPPT PBB yang tercetak		Kab. Madiun, Semua Kecamatan, Semua Kelurahan													218,750,000

**Perubahan Program dan Kegiatan Perangkat Daerah
Kabupaten Madiun
Tahun 2022**

Unit Organisasi : 5.02.0.00.0.00.02.0000 Badan Pendapatan Daerah
Sub Unit Organisasi : 5.02.0.00.0.00.02.0000 Badan Pendapatan Daerah

Kode	Urusan/ Bidang Urusan/ Program/ Kegiatan/ Sub Kegiatan	Indikator Kinerja			Rencana Tahun 2022								Catatan Penting	Prakiraan Maju Rencana Tahun 2023				
		Capaian Program	Keluaran Sub Kegiatan	Hasil Kegiatan	Lokasi Output Kegiatan	Target Capaian Kinerja				Pagu Indikatif (Rp.)		Sumber Dana		Target Capaian Kinerja		Kebutuhan Dana/ Pagu Indikatif (Rp.)		
						Program		Keluaran Sub Kegiatan		Hasil Kegiatan				Sebelum	Sesudah		Tolok Ukur	Target
						Sebelum	Sesudah	Sebelum	Sesudah	Sebelum	Sesudah							
502416	Pengolahan, Pemeliharaan, dan Pelaporan Basis Data Pajak Daerah		Jumlah peningkatan target pajak daerah		Kab. Madiun, Semua Kecamatan, Semua Kelurahan			8 milyar	8 milyar			172,492,147	265,348,408	Pendapatan Bagi Hasil DBH SDA Kehutanan - DR			172,492,147	
502417	Penilaian Pajak Bumi dan Bangunan Perdesaan dan Perkotaan (PBBP2) serta Bea Perolehan Hak atas Tanah dan Bangunan (BPHTB)		Jumlah desa yang dilaksanakan pemutakhiran		Kab. Madiun, Semua Kecamatan, Semua Kelurahan			2 desa	2 desa			398,291,500	347,311,491	Pendapatan Bagi Hasil			309,142,752	
502410	Penelitian dan Verifikasi Data Pelaporan Pajak Daerah		Jumlah dokumen verifikasi piutang Jumlah pengajuan keberatan/pengurangan yang diverifikasi		Kab. Madiun, Semua Kecamatan, Semua Kelurahan			1 bendel 1300 berkas	1 bendel 1300 berkas			391,987,474	356,097,677	Pendapatan Bagi Hasil			25,000,000	
502411	Penagihan Pajak Daerah		Jumlah desa yang melunasi PBB Jumlah pelunasan SPPT PBB P2 Jumlah SPPT PBB yang terdistribusikan		Kab. Madiun, Semua Kecamatan, Semua Kelurahan			90 DESA 343000 SPPT 410500 SPPT	90 DESA 343000 SPPT 410500 SPPT			292,362,478	441,779,757	Pendapatan Bagi Hasil Dana Transfer Khusus - Dana Alokasi Khusus Fisik			248,498,700	
502413	Pengendalian, Pemeriksaan dan Pengawasan Pajak Daerah		Jumlah rekonsiliasi dan evaluasi yang dilaksanakan Jumlah sarana pemungutan PAD yang tercetak		Kab. Madiun, Semua Kecamatan, Semua Kelurahan			2 desa 24 karcis	2 desa 24 karcis			184,628,736	258,428,736	Pendapatan Bagi Hasil			184,628,736	
TOTAL												9,347,187,899	12,187,255,534			9,523,070,763		

**Perubahan Program dan Kegiatan Perangkat Daerah
Kabupaten Madiun
Tahun 2022**

Unit Organisasi : 5.03.5.04.0.00.01.0000 Badan Kepegawaian Daerah
Sub Unit Organisasi : 5.03.5.04.0.00.01.0000 Badan Kepegawaian Daerah

Kode	Urusan/ Bidang Urusan/ Program/ Kegiatan/ Sub Kegiatan	Indikator Kinerja			Rencana Tahun 2022								Catatan Penting	Prakiraan Maju Rencana Tahun 2023					
		Capaian Program	Keluaran Sub Kegiatan	Hasil Kegiatan	Lokasi Output Kegiatan	Target Capaian Kinerja				Pagu Indikatif (Rp.)		Sumber Dana		Target Capaian Kinerja		Kebutuhan Dana/ Pagu Indikatif (Rp.)			
						Program		Keluaran Sub Kegiatan		Hasil Kegiatan				Sebelum	Sesudah		Tolok Ukur	Target	
						Sebelum	Sesudah	Sebelum	Sesudah	Sebelum	Sesudah								
5																			
5	0	0																	
3	3																		
5	0	0																	
3	3	1																	
5	0	0	2.																
3	3	1	01																
5	0	0	2.0																
3	3	1	1																
5	0	0	2.																
3	3	1	02																
5	0	0	2.0																
3	3	1	1																
5	0	0	2.0																
3	3	1	2																
5	0	0	2.																
3	3	1	06																
5	0	0	2.0																
3	3	1	6																
5	0	0	2.0																
3	3	1	6																
5	0	0	2.0																
3	3	1	6																
5	0	0	2.0																
3	3	1	6																
5	0	0	2.0																
3	3	1	6																
5	0	0	2.0																
3	3	1	6																

**Perubahan Program dan Kegiatan Perangkat Daerah
Kabupaten Madiun
Tahun 2022**

Unit Organisasi : 5.03.5.04.0.00.01.0000 Badan Kepegawaian Daerah
Sub Unit Organisasi : 5.03.5.04.0.00.01.0000 Badan Kepegawaian Daerah

Kode	Urusan/ Bidang Urusan/ Program/ Kegiatan/ Sub Kegiatan	Indikator Kinerja			Rencana Tahun 2022										Catatan Penting	Prakiraan Maju Rencana Tahun 2023				
		Capaian Program	Keluaran Sub Kegiatan	Hasil Kegiatan	Lokasi Output Kegiatan	Target Capaian Kinerja						Pagu Indikatif (Rp.)		Sumber Dana		Target Capaian Kinerja		Kebutuhan Dana/ Pagu Indikatif (Rp.)		
						Program		Keluaran Sub Kegiatan		Hasil Kegiatan		Sebelum	Sesudah			Sebelum	Sesudah		Tolok Ukur	Target
						Sebelum	Sesudah	Sebelum	Sesudah	Sebelum	Sesudah									
53166	Penyediaan Bahan Bacaan dan Peraturan Perundang-undangan		Terpenuhinya bahan bacaan dan perundang-undangan		Kab. Madiun, Semua Kecamatan, Semua Kelurahan			95 %	95 %					3,960,000	3,960,000	Dana Transfer Umum-Dana Alokasi Umum				3,960,000
53167	Penyediaan Bahan/Material		Terpenuhinya bahan/material untuk kebutuhan kantor		Kab. Madiun, Semua Kecamatan, Semua Kelurahan			95 %	95 %					61,873,654	61,873,654	Dana Transfer Umum-Dana Alokasi Umum				61,873,654
53168	Fasilitasi Kunjungan Tamu		terpenuhinya fasilitasi untuk kunjungan tamu		Kab. Madiun, Semua Kecamatan, Semua Kelurahan			95 %	95 %					3,802,040	3,802,040	Dana Transfer Umum-Dana Alokasi Umum				3,802,040
53169	Penyelenggaraan Rapat Koordinasi dan Konsultasi SKPD		terpenuhinya penyelenggaraan untuk rapat koordinasi dan konsultasi SKPD		Kab. Madiun, Semua Kecamatan, Semua Kelurahan			95 %	95 %					66,563,000	96,563,000	Dana Transfer Umum-Dana Alokasi Umum DBH SDA Kehutanan - DR				92,608,000
53108	Penyediaan Jasa Penunjang Urusan Pemerintahan Daerah										423,556,191	423,556,191				423,556,191				
53182	Penyediaan Jasa Komunikasi, Sumber Daya Air dan Listrik		Terpenuhinya penyediaan jasa komunikasi, sumber daya air dan listrik kantor		Kab. Madiun, Semua Kecamatan, Semua Kelurahan			95 %	95 %					149,392,366	149,392,366	Dana Transfer Umum-Dana Alokasi Umum				149,392,366
53184	Penyediaan Jasa Pelayanan Umum Kantor		terpenuhinya penyediaan jasa pelayanan umum kantor		Kab. Madiun, Semua Kecamatan, Semua Kelurahan			95 %	95 %					274,163,825	274,163,825	Dana Transfer Umum-Dana Alokasi Umum				274,163,825
53109	Pemeliharaan Barang Milik Daerah Penunjang Urusan Pemerintahan Daerah										88,339,085	88,339,085				88,339,085				
53191	Penyediaan Jasa Pemeliharaan, Biaya Pemeliharaan dan Pajak Kendaraan Perorangan Dinas atau Kendaraan Dinas Jabatan		Terpenuhinya biaya pemeliharaan kendaraan dan pajak kendaraan dinas perorangan dan jabatan		Kab. Madiun, Semua Kecamatan, Semua Kelurahan			95 %	95 %					31,929,800	31,929,800	Dana Transfer Umum-Dana Alokasi Umum				31,929,800
53196	Pemeliharaan Peralatan dan Mesin Lainnya		terpenuhinya pemeliharaan peralatan dan mesin lainnya		Kab. Madiun, Semua Kecamatan, Semua Kelurahan			95 %	95 %					36,409,285	36,409,285	Dana Transfer Umum-Dana Alokasi Umum				36,409,285

**Perubahan Program dan Kegiatan Perangkat Daerah
Kabupaten Madiun
Tahun 2022**

Unit Organisasi : 5.03.5.04.0.00.01.0000 Badan Kepegawaian Daerah
Sub Unit Organisasi : 5.03.5.04.0.00.01.0000 Badan Kepegawaian Daerah

Kode	Urusan/ Bidang Urusan/ Program/ Kegiatan/ Sub Kegiatan	Indikator Kinerja			Rencana Tahun 2022										Catatan Penting	Prakiraan Maju Rencana Tahun 2023				
		Capaian Program	Keluaran Sub Kegiatan	Hasil Kegiatan	Lokasi Output Kegiatan	Target Capaian Kinerja						Pagu Indikatif (Rp.)		Sumber Dana		Target Capaian Kinerja		Kebutuhan Dana/ Pagu Indikatif (Rp.)		
						Program		Keluaran Sub Kegiatan		Hasil Kegiatan		Sebelum	Sesudah			Sebelum	Sesudah		Tolok Ukur	Target
						Sebelum	Sesudah	Sebelum	Sesudah	Sebelum	Sesudah									
53199	Pemeliharaan/Rehabilitasi Gedung Kantor dan Bangunan Lainnya		terpenuhinya pemeliharaan/rehabilitasi gedung kantor dan bangunan lainnya		Kab. Madiun, Semua Kecamatan, Semua Kelurahan			95 %	95 %					20,000,000	20,000,000	Dana Transfer Umum-Dana Alokasi Umum			20,000,000	
532	PROGRAM KEPEGAWAIAN DAERAH										2,920,924,282	3,742,076,733			3,302,563,015					
53201	Pengadaan, Pemberhentian dan Informasi Kepegawaian ASN										1,067,248,864	1,067,248,864			585,087,597					
53214	Evaluasi Pengadaan ASN dan Pengadaan ASN		Jumlah Pegawai yang sesuai dengan kebutuhan (Formasi dan Bezeting)		Kab. Madiun, Mejayana, Semua Kelurahan			907 Pegawai	907 Pegawai			855,888,864	855,888,864	Pajak Rokok			373,727,597			
53216	Koordinasi Pelaksanaan Administrasi Pemberhentian		PNS yang menerima SK Pensiun		Kab. Madiun, Mejayana, Krajan			500 orang	500 orang			124,500,000	124,500,000	Dana Transfer Umum-Dana Alokasi Umum Pajak Rokok			124,500,000			
53210	Pengelolaan Sistem Informasi Kepegawaian		Update data ASN		Kab. Madiun, Mejayana, Krajan			7000 ASN	7000 ASN			86,860,000	86,860,000	Pajak Rokok			86,860,000			
53202	Mutasi dan Promosi ASN										637,414,578	684,767,029			587,414,578					
53221	Pengelolaan Mutasi ASN		pegawai yang mutasi sesuai aturan yang berlaku		Kab. Madiun, Semua Kecamatan, Semua Kelurahan			100 %	100 %			2,286,680	2,286,680	Pajak Rokok			9,596,400			
53222	Pengelolaan Kenaikan Pangkat ASN		ASN yang KP tepat waktu		Kab. Madiun, Semua Kecamatan, Semua Kelurahan			100 %	100 %			77,126,760	77,126,760	Pajak Rokok			61,343,070			
53223	Pengelolaan Promosi ASN		Jumlah ASN yang dipromosikan sesuai kualifikasi jabatan		Kab. Madiun, Semua Kecamatan, Semua Kelurahan				450 ASN			558,001,138	605,353,589	Dana Transfer Umum-Dana Alokasi Umum Pajak Rokok			516,475,108			
53203	Pengembangan Kompetensi ASN										1,170,042,200	1,943,842,200			2,083,842,200					
53232	Pengelolaan Assessment Center		Jumlah ASN yang mengikuti Assesment						241 ASN			200,000,000	200,000,000	Pajak Rokok			340,000,000			

**Perubahan Program dan Kegiatan Perangkat Daerah
Kabupaten Madiun
Tahun 2022**

Unit Organisasi : 5.03.5.04.0.00.01.0000 Badan Kepegawaian Daerah
Sub Unit Organisasi : 5.03.5.04.0.00.01.0000 Badan Kepegawaian Daerah

Kode	Urusan/ Bidang Urusan/ Program/ Kegiatan/ Sub Kegiatan	Indikator Kinerja			Rencana Tahun 2022								Catatan Penting	Prakiraan Maju Rencana Tahun 2023				
		Capaian Program	Keluaran Sub Kegiatan	Hasil Kegiatan	Lokasi Output Kegiatan	Target Capaian Kinerja				Pagu Indikatif (Rp.)		Sumber Dana		Target Capaian Kinerja		Kebutuhan Dana/ Pagu Indikatif (Rp.)		
						Program		Keluaran Sub Kegiatan		Hasil Kegiatan				Sebelum	Sesudah		Tolok Ukur	Target
						Sebelum	Sesudah	Sebelum	Sesudah	Sebelum	Sesudah							
5032035	Koordinasi dan Kerjasama Pelaksanaan Diklat		Pelaksanaan Diklat Kepala Desa Pengiriman Diklat Sertifikasi Camat Pengiriman Peserta Diklat Pengiriman Peserta Diklat P2UPD Madya Pengiriman Peserta PKN Pengiriman Peserta PPNS Perhubungan		Kab. Madiun, Semua Kecamatan, Semua Kelurahan			103 Orang 15 Orang 40 Orang 2 Orang 6 Orang 2 Orang	143 Orang 5 Orang 40 Orang 2 Orang 6 Orang 1 Orang			970,042,200	1,743,842,200	Pajak Rokok Pendapatan Bagi Hasil Pajak Rokok - Penegakan Disiplin			1,743,842,200	
503204	Penilaian dan Evaluasi Kinerja Aparatur											46,218,640	46,218,640				46,218,640	
503242	Pelaksanaan Penilaian dan Evaluasi Kinerja Aparatur		Hasil penghitungan PIP ASN		Kab. Madiun, Mejayan, Krajan			7000 ASN	7000 ASN			25,000,000	25,000,000	Pajak Rokok			25,000,000	
503248	Pengelolaan Penyelesaian Pelanggaran Disiplin ASN		ASN yang melanggar Disiplin		Kab. Madiun, Mejayan, Krajan			0 ASN	0 ASN			21,218,640	21,218,640	Pajak Rokok			21,218,640	
TOTAL												7,571,943,158	8,498,821,609				8,162,085,013	

**Perubahan Program dan Kegiatan Perangkat Daerah
Kabupaten Madiun
Tahun 2022**

Unit Organisasi : 6.01.0.00.0.00.01.0000 Inspektorat
Sub Unit Organisasi : 6.01.0.00.0.00.01.0000 Inspektorat

Kode	Urusan/ Bidang Urusan/ Program/ Kegiatan/ Sub Kegiatan	Indikator Kinerja			Rencana Tahun 2022								Catatan Penting	Prakiraan Maju Rencana Tahun 2023						
		Capaian Program	Keluaran Sub Kegiatan	Hasil Kegiatan	Lokasi Output Kegiatan	Target Capaian Kinerja						Pagu Indikatif (Rp.)		Sumber Dana	Target Capaian Kinerja		Kebutuhan Dana/ Pagu Indikatif (Rp.)			
						Program		Keluaran Sub Kegiatan		Hasil Kegiatan		Sebelum			Sesudah	Sebelum		Sesudah	Tolok Ukur	Target
						Sebelum	Sesudah	Sebelum	Sesudah	Sebelum	Sesudah									
6																				
6																				
6	0	0																		
6	0	1																		
6	0	0																		
6	0	1																		
6	0	0	2.																	
6	0	1	01																	
6	0	0	2.0																	
6	0	1	1	6																
6	0	0	2.0																	
6	0	1	1	6																
6	0	0	2.0																	
6	0	1	1	6																
6	0	0	2.0																	
6	0	1	1	6																
6	0	0	2.0																	
6	0	1	1	6																
6	0	0	2.0																	
6	0	1	1	6																
6	0	0	2.0																	
6	0	1	1	6																
6	0	0	2.0																	
6	0	1	1	6																
6	0	0	2.0																	
6	0	1	1	6																
6	0	0	2.0																	
6	0	1	1	6																
6	0	0	2.0																	
6	0	1	1	6																
6	0	0	2.0																	
6	0	1	1	6																
6	0	0	2.0																	
6	0	1	1	6																

**Perubahan Program dan Kegiatan Perangkat Daerah
Kabupaten Madiun
Tahun 2022**

Unit Organisasi : 6.01.0.00.0.00.01.0000 Inspektorat
Sub Unit Organisasi : 6.01.0.00.0.00.01.0000 Inspektorat

Kode	Urusan/ Bidang Urusan/ Program/ Kegiatan/ Sub Kegiatan	Indikator Kinerja			Rencana Tahun 2022								Catatan Penting	Prakiraan Maju Rencana Tahun 2023				
		Capaian Program	Keluaran Sub Kegiatan	Hasil Kegiatan	Lokasi Output Kegiatan	Target Capaian Kinerja				Pagu Indikatif (Rp.)		Sumber Dana		Target Capaian Kinerja		Kebutuhan Dana/ Pagu Indikatif (Rp.)		
						Program		Keluaran Sub Kegiatan		Hasil Kegiatan				Sebelum	Sesudah		Tolok Ukur	Target
						Sebelum	Sesudah	Sebelum	Sesudah	Sebelum	Sesudah							
6 0 1 0 2.0 1 6 4	Penyediaan Bahan Logistik Kantor		prosentase tersedianya bahan logistik		Semua Kab/Kota, Semua Kecamatan, Semua Kelurahan			100 %	100 %			108,961,804	127,201,904	PENDAPATAN ASLI DAERAH (PAD)			100,000,000	
6 0 1 0 2.0 1 6 5	Penyediaan Barang Cetakan dan Penggandaan		prosentase tersedianya barang cetakan dan penggandaan		Semua Kab/Kota, Semua Kecamatan, Semua Kelurahan			100 %	100 %			12,000,000	13,518,894	PENDAPATAN ASLI DAERAH (PAD)			15,000,000	
6 0 1 0 2.0 1 6 6	Penyediaan Bahan Bacaan dan Peraturan Perundang-undangan		prosentase tersedianya bahan bacaan dan peraturan perundang-undangan		Semua Kab/Kota, Semua Kecamatan, Semua Kelurahan			12 bulan	12 bulan			5,200,000	5,200,000	PENDAPATAN ASLI DAERAH (PAD)			7,500,000	
6 0 1 0 2.0 1 6 8	Fasilitasi Kunjungan Tamu		jumlah fasilitasi kunjungan tamu		Semua Kab/Kota, Semua Kecamatan, Semua Kelurahan			12 bulan	12 bulan			45,000,000	64,400,150	PENDAPATAN ASLI DAERAH (PAD)			60,000,000	
6 0 1 0 2.0 1 6 9	Penyelenggaraan Rapat Koordinasi dan Konsultasi SKPD		jumlah rapat koordinasi/konsultasi yang terselenggara		Semua Kab/Kota, Semua Kecamatan, Semua Kelurahan			12 bulan	12 bulan			242,370,000	372,350,000	PENDAPATAN ASLI DAERAH (PAD)			300,000,000	
6 0 1 0 2. 1 07	Pengadaan Barang Milik Daerah Penunjang Urusan Pemerintah Daerah											9,900,000	9,900,000			200,000,000		
6 0 1 0 2.0 1 7 6	Pengadaan Peralatan dan Mesin Lainnya		jumlah peralatan dan mesin yang tersedia		Semua Kab/Kota, Semua Kecamatan, Semua Kelurahan			5 unit	5 unit			9,900,000	9,900,000	PENDAPATAN ASLI DAERAH (PAD)			200,000,000	
6 0 1 0 2. 1 08	Penyediaan Jasa Penunjang Urusan Pemerintahan Daerah											350,883,913	353,035,213			435,000,000		
6 0 1 0 2.0 1 8 1	Penyediaan Jasa Surat Menyurat		tersedianya jasa surat menyurat		Semua Kab/Kota, Semua Kecamatan, Semua Kelurahan			12 bulan	12 bulan			2,000,000	2,000,000	PENDAPATAN ASLI DAERAH (PAD)			5,000,000	

**Perubahan Program dan Kegiatan Perangkat Daerah
Kabupaten Madiun
Tahun 2022**

Unit Organisasi : 6.01.0.00.0.00.01.0000 Inspektorat
Sub Unit Organisasi : 6.01.0.00.0.00.01.0000 Inspektorat

Kode	Urusan/ Bidang Urusan/ Program/ Kegiatan/ Sub Kegiatan	Indikator Kinerja			Rencana Tahun 2022								Catatan Penting	Prakiraan Maju Rencana Tahun 2023				
		Capaian Program	Keluaran Sub Kegiatan	Hasil Kegiatan	Lokasi Output Kegiatan	Target Capaian Kinerja				Pagu Indikatif (Rp.)		Sumber Dana		Target Capaian Kinerja		Kebutuhan Dana/ Pagu Indikatif (Rp.)		
						Program		Keluaran Sub Kegiatan		Hasil Kegiatan				Sebelum	Sesudah		Tolok Ukur	Target
						Sebelum	Sesudah	Sebelum	Sesudah	Sebelum	Sesudah							
6 0 1 0 1 8 2	Penyediaan Jasa Komunikasi, Sumber Daya Air dan Listrik		tersedianya jasa komunikasi, air dan listrik		Semua Kab/Kota, Semua Kecamatan, Semua Kelurahan				12 bulan	12 bulan			102,391,200	102,390,000	PENDAPATAN ASLI DAERAH (PAD)			180,000,000
6 0 1 0 1 8 4	Penyediaan Jasa Pelayanan Umum Kantor		tersedianya jasa pelayanan umum kantor		Semua Kab/Kota, Semua Kecamatan, Semua Kelurahan				12 bulan	12 bulan			246,492,713	248,645,213	PENDAPATAN ASLI DAERAH (PAD)			250,000,000
6 0 1 0 1 09	Pemeliharaan Barang Milik Daerah Penunjang Urusan Pemerintahan Daerah												160,053,530	186,053,530			285,000,000	
6 0 1 0 1 9 1	Penyediaan Jasa Pemeliharaan, Biaya Pemeliharaan dan Pajak Kendaraan Perorangan Dinas atau Kendaraan Dinas Jabatan		terpenuhinya jasa pemeliharaan, biaya pemeliharaan dan pajak kendaraan dinas						12 bulan	12 bulan			140,053,530	155,053,530	PENDAPATAN ASLI DAERAH (PAD)			250,000,000
6 0 1 0 1 9 6	Pemeliharaan Peralatan dan Mesin Lainnya		terpeliharanya peralatan dan mesin kantor lainnya		Semua Kab/Kota, Semua Kecamatan, Semua Kelurahan				12 bulan	12 bulan			20,000,000	31,000,000	PENDAPATAN ASLI DAERAH (PAD)			35,000,000
6 0 1 0 2	PROGRAM PENYELENGGARAAN PENGAWASAN												912,694,646	978,343,621			840,000,000	
6 0 1 0 2 01	Penyelenggaraan Pengawasan Internal												692,494,646	758,143,621			540,000,000	
6 0 1 0 2 1 1	Pengawasan Kinerja Pemerintah Daerah		Jumlah OPD yang jumlah dokumen SAKIP nya sesuai ketentuan		Semua Kab/Kota, Semua Kecamatan, Semua Kelurahan				53 OPD	53 OPD			144,293,340	134,409,815	PENDAPATAN ASLI DAERAH (PAD)			150,000,000
6 0 1 0 2 1 2	Pengawasan Keuangan Pemerintah Daerah		jumlah dokumen LHP yang terbit		Semua Kab/Kota, Semua Kecamatan, Semua Kelurahan				24 LHP	24 LHP			407,896,000	407,896,000	PENDAPATAN ASLI DAERAH (PAD)			75,000,000
6 0 1 0 2 1 3	Reviu Laporan Kinerja		Jumlah dokumen LHR Kinerja yang terbit		Semua Kab/Kota, Semua Kecamatan, Semua Kelurahan				2 dokumen	2 dokumen			20,416,660	20,416,660	PENDAPATAN ASLI DAERAH (PAD)			40,000,000

**Perubahan Program dan Kegiatan Perangkat Daerah
Kabupaten Madiun
Tahun 2022**

Unit Organisasi : 6.01.0.00.0.00.01.0000 Inspektorat
Sub Unit Organisasi : 6.01.0.00.0.00.01.0000 Inspektorat

Kode	Urusan/ Bidang Urusan/ Program/ Kegiatan/ Sub Kegiatan	Indikator Kinerja			Rencana Tahun 2022								Catatan Penting	Prakiraan Maju Rencana Tahun 2023				
		Capaian Program	Keluaran Sub Kegiatan	Hasil Kegiatan	Lokasi Output Kegiatan	Target Capaian Kinerja				Pagu Indikatif (Rp.)		Sumber Dana		Target Capaian Kinerja		Kebutuhan Dana/ Pagu Indikatif (Rp.)		
						Program		Keluaran Sub Kegiatan		Hasil Kegiatan				Sebelum	Sesudah		Tolok Ukur	Target
						Sebelum	Sesudah	Sebelum	Sesudah	Sebelum	Sesudah							
6 0 1 2 1 4	Reviu Laporan Keuangan		Jumlah dokumen LHR yang terbit		Semua Kab/Kota, Semua Kecamatan, Semua Kelurahan			1 dokumen	1 dokumen			31,931,900	31,931,900	PENDAPATAN ASLI DAERAH (PAD)			50,000,000	
6 0 1 2 1 5	Pengawasan Desa		Jumlah dokumen pengawasan desa yang terbit		Semua Kab/Kota, Semua Kecamatan, Semua Kelurahan			1 dokumen	1 dokumen			7,626,000	45,556,000	PENDAPATAN ASLI DAERAH (PAD)			50,000,000	
6 0 1 2 1 6	Kerjasama Pengawasan Internal		Jumlah OPD yang dievaluasi SPIP		Semua Kab/Kota, Semua Kecamatan, Semua Kelurahan			10 OPD	10 OPD			35,869,746	73,472,246	PENDAPATAN ASLI DAERAH (PAD)			75,000,000	
6 0 1 2 1 7	Monitoring dan Evaluasi Tindak Lanjut Hasil Pemeriksaan BPK RI dan Tindak Lanjut Hasil Pemeriksaan APIP		prosentase hasil pemeriksaan eksternal yang ditindaklanjuti prosentase hasil pemeriksaan internal yang ditindaklanjuti		Semua Kab/Kota, Semua Kecamatan, Semua Kelurahan			93 % 90 %	93 % 90 %			44,461,000	44,461,000	PENDAPATAN ASLI DAERAH (PAD)			100,000,000	
6 0 1 2 02	Penyelenggaraan Pengawasan dengan Tujuan Tertentu												220,200,000	220,200,000			300,000,000	
6 0 1 2 2 1	Penanganan Penyelesaian Kerugian Negara/Daerah		jumlah kerugian daerah/negara yang selesai		Semua Kab/Kota, Semua Kecamatan, Semua Kelurahan			380 jenis	380 jenis			20,200,000	20,200,000	PENDAPATAN ASLI DAERAH (PAD)			50,000,000	
6 0 1 2 2 2	Pengawasan Dengan Tujuan Tertentu		jumlah kasus pengaduan yang masuk		Semua Kab/Kota, Semua Kecamatan, Semua Kelurahan			45 kasus	45 kasus			200,000,000	200,000,000	Dana Transfer Umum - Dana Bagi Hasil			250,000,000	
6 0 1 3	PROGRAM PERUMUSAN KEBIJAKAN, PENDAMPINGAN DAN ASISTENSI												440,540,971	606,655,964			560,000,000	
6 0 1 3 01	Perumusan Kebijakan Teknis di Bidang Pengawasan dan Fasilitasi Pengawasan												50,154,000	166,303,550			50,000,000	
6 0 1 3 1 1	Perumusan Kebijakan Teknis di Bidang Pengawasan		jumlah kebijakan teknis di bidang pengawasan		Semua Kab/Kota, Semua Kecamatan, Semua Kelurahan			10 dokumen	10 dokumen			50,154,000	166,303,550	PENDAPATAN ASLI DAERAH (PAD)			50,000,000	

**Perubahan Program dan Kegiatan Perangkat Daerah
Kabupaten Madiun
Tahun 2022**

Unit Organisasi : 6.01.0.00.0.00.01.0000 Inspektorat
Sub Unit Organisasi : 6.01.0.00.0.00.01.0000 Inspektorat

Kode	Urusan/ Bidang Urusan/ Program/ Kegiatan/ Sub Kegiatan	Indikator Kinerja			Rencana Tahun 2022								Catatan Penting	Prakiraan Maju Rencana Tahun 2023				
		Capaian Program	Keluaran Sub Kegiatan	Hasil Kegiatan	Lokasi Output Kegiatan	Target Capaian Kinerja				Pagu Indikatif (Rp.)		Sumber Dana		Target Capaian Kinerja		Kebutuhan Dana/ Pagu Indikatif (Rp.)		
						Program		Keluaran Sub Kegiatan		Hasil Kegiatan				Sebelum	Sesudah		Tolok Ukur	Target
						Sebelum	Sesudah	Sebelum	Sesudah	Sebelum	Sesudah							
6 0 1 3 2 02	Pendampingan dan Asistensi																	510,000,000
6 0 1 3 2 01	Pendampingan dan Asistensi Urusan Pemerintahan Daerah		jumlah dokumen reviu yang terbit (RKA, RENJA, RKPD)		Semua Kab/Kota, Semua Kecamatan, Semua Kelurahan				10 dokumen	10 dokumen			19,999,958	19,999,958	PENDAPATAN ASLI DAERAH (PAD)			60,000,000
6 0 1 3 2 02	Pendampingan, Asistensi, Verifikasi, dan Penilaian Reformasi Birokrasi		prosentase ASN yang telah melakukan pelaporan LHKASN		Semua Kab/Kota, Semua Kecamatan, Semua Kelurahan				30 %	30 %			20,000,000	20,000,000	PENDAPATAN ASLI DAERAH (PAD)			80,000,000
6 0 1 3 2 03	Koordinasi, Monitoring dan Evaluasi serta Verifikasi Pencegahan dan Pemberantasan Korupsi		jumlah dokumen tentang pencegahan korupsi yang diterbitkan (UPP, UPG, RADPK)		Semua Kab/Kota, Semua Kecamatan, Semua Kelurahan				4 dokumen	4 dokumen			300,391,155	300,357,615	PENDAPATAN ASLI DAERAH (PAD)			300,000,000
6 0 1 3 2 04	Pendampingan, Asistensi dan Verifikasi Penegakan Integritas		Jumlah OPD yang sudah membangun zona integritas		Semua Kab/Kota, Semua Kecamatan, Semua Kelurahan				6 OPD	6 OPD			49,995,858	99,994,841	PENDAPATAN ASLI DAERAH (PAD)			70,000,000
TOTAL											6,689,108,774	7,335,149,571				6,947,500,000		

**Perubahan Program dan Kegiatan Perangkat Daerah
Kabupaten Madiun
Tahun 2022**

Unit Organisasi : 7.01.0.00.0.00.05.0000 Kecamatan Balerejo
Sub Unit Organisasi : 7.01.0.00.0.00.05.0000 Kecamatan Balerejo

Kode	Urusan/ Bidang Urusan/ Program/ Kegiatan/ Sub Kegiatan	Indikator Kinerja			Rencana Tahun 2022								Catatan Penting	Prakiraan Maju Rencana Tahun 2023				
		Capaian Program	Keluaran Sub Kegiatan	Hasil Kegiatan	Lokasi Output Kegiatan	Target Capaian Kinerja						Pagu Indikatif (Rp.)		Sumber Dana	Target Capaian Kinerja		Kebutuhan Dana/ Pagu Indikatif (Rp.)	
						Program		Keluaran Sub Kegiatan		Hasil Kegiatan					Tolok Ukur	Target		
						Sebelum	Sesudah	Sebelum	Sesudah	Sebelum	Sesudah	Sebelum						Sesudah
7																		
7	0																	
7	0	0																
7	0	0	2.															
7	0	0	2.															
7	0	0	2.															
7	0	0	2.															
7	0	0	2.															
7	0	0	2.															
7	0	0	2.															
7	0	0	2.															
7	0	0	2.															
7	0	0	2.															
7	0	0	2.															
7	0	0	2.															

**Perubahan Program dan Kegiatan Perangkat Daerah
Kabupaten Madiun
Tahun 2022**

Unit Organisasi : 7.01.0.00.0.00.05.0000 Kecamatan Balerejo

Sub Unit Organisasi : 7.01.0.00.0.00.05.0000 Kecamatan Balerejo

Kode	Urusan/ Bidang Urusan/ Program/ Kegiatan/ Sub Kegiatan	Indikator Kinerja			Rencana Tahun 2022								Catatan Penting	Prakiraan Maju Rencana Tahun 2023				
		Capaian Program	Keluaran Sub Kegiatan	Hasil Kegiatan	Lokasi Output Kegiatan	Target Capaian Kinerja				Pagu Indikatif (Rp.)		Sumber Dana		Target Capaian Kinerja		Kebutuhan Dana/ Pagu Indikatif (Rp.)		
						Program		Keluaran Sub Kegiatan		Hasil Kegiatan				Sebelum	Sesudah		Tolok Ukur	Target
						Sebelum	Sesudah	Sebelum	Sesudah	Sebelum	Sesudah							
701165	Penyediaan Barang Cetak dan Penggandaan		Terpenuhinya Penyediaan Barang Cetak dan penggandaan		Kab. Madiun, Balerejo, Semua Kelurahan			12 bulan	12 bulan			7,547,324	9,147,324	Dana Transfer Umum - Dana Bagi Hasil DBH SDA Kehutanan - DR			10,000,000	
701166	Penyediaan Bahan Bacaan dan Peraturan Perundang-undangan		Terpenuhinya Penyediaan bahan bacaan dan peraturan perundang - undangan					12 bulan	12 bulan			4,840,000	4,840,000	Dana Transfer Umum - Dana Bagi Hasil			6,000,000	
701169	Penyelenggaraan Rapat Koordinasi dan Konsultasi SKPD		Tepenuhinya Penyelenggaraan rapat - rapat dan koordinasi		Kab. Madiun, Balerejo, Semua Kelurahan			12 bulan	12 bulan			10,000,000	41,000,014	Dana Transfer Umum - Dana Bagi Hasil DBH SDA Kehutanan - DR			11,000,000	
701107	Pengadaan Barang Milik Daerah Penunjang Urusan Pemerintah Daerah											72,006,550	66,176,750			110,500,000		
701171	Pengadaan Kendaraan Perorangan Dinas atau Kendaraan Dinas Jabatan		Terpenuhinya Pengadaan Kendaraan Perorangan Dinas atau Kendaraan Dinas Jabatan		Kab. Madiun, Balerejo, Semua Kelurahan			1 Tahun	1 Tahun			0	0	Dana Transfer Umum - Dana Bagi Hasil			20,000,000	
701175	Pengadaan Mebel		Terpenuhinya penyediaan Mebel		Kab. Madiun, Balerejo, Semua Kelurahan			12 bulan	12 bulan			4,964,050	4,964,050	Dana Transfer Umum - Dana Bagi Hasil			20,000,000	
701170	Pengadaan Sarana dan Prasarana Gedung Kantor atau Bangunan Lainnya		Telaksananya Pengadaan Sarana dan Prasarana Gedung Kantor atau Bangunan Lainnya		Kab. Madiun, Balerejo, Semua Kelurahan			12 Bulan	12 Bulan			67,042,500	61,212,700	Dana Transfer Umum - Dana Bagi Hasil			70,500,000	
701108	Penyediaan Jasa Penunjang Urusan Pemerintahan Daerah											126,508,664	122,258,664			95,000,000		
701182	Penyediaan Jasa Komunikasi, Sumber Daya Air dan Listrik		Terpenuhinya Jasa Komunikasi, Jasa Air dan Listrik		Kab. Madiun, Balerejo, Semua Kelurahan			12 bulan	12 bulan			35,750,000	38,250,000	Dana Transfer Umum - Dana Bagi Hasil DBH SDA Kehutanan - DR			35,000,000	
701184	Penyediaan Jasa Pelayanan Umum Kantor		Terpenuhinya Jasa Kebersihan Kantor		Kab. Madiun, Balerejo, Semua Kelurahan			12 bulan	12 bulan			90,758,664	84,008,664	Dana Transfer Umum - Dana Bagi Hasil			60,000,000	
701109	Pemeliharaan Barang Milik Daerah Penunjang Urusan Pemerintahan Daerah											13,026,000	54,316,011			39,000,000		

**Perubahan Program dan Kegiatan Perangkat Daerah
Kabupaten Madiun
Tahun 2022**

Unit Organisasi : 7.01.0.00.0.00.05.0000 Kecamatan Balerejo

Sub Unit Organisasi : 7.01.0.00.0.00.05.0000 Kecamatan Balerejo

Kode	Urusan/ Bidang Urusan/ Program/ Kegiatan/ Sub Kegiatan	Indikator Kinerja			Rencana Tahun 2022								Catatan Penting	Prakiraan Maju Rencana Tahun 2023				
		Capaian Program	Keluaran Sub Kegiatan	Hasil Kegiatan	Lokasi Output Kegiatan	Target Capaian Kinerja				Pagu Indikatif (Rp.)		Sumber Dana		Target Capaian Kinerja		Kebutuhan Dana/ Pagu Indikatif (Rp.)		
						Program		Keluaran Sub Kegiatan		Hasil Kegiatan				Sebelum	Sesudah		Tolok Ukur	Target
						Sebelum	Sesudah	Sebelum	Sesudah	Sebelum	Sesudah							
7 0 1 0 1 9 1	Penyediaan Jasa Pemeliharaan, Biaya Pemeliharaan dan Pajak Kendaraan Perorangan Dinas atau Kendaraan Dinas Jabatan		Terpenuhinya penyediaan jasa pemeliharaan dan pajak kendaraan dinas		Kab. Madiun, Balerejo, Semua Kelurahan			12 bulan	12 bulan			9,526,000	18,566,002	Dana Transfer Umum - Dana Bagi Hasil DBH SDA Kehutanan - DR			27,000,000	
7 0 1 0 1 9 6	Pemeliharaan Peralatan dan Mesin Lainnya		Terpenuhinya Pemeliharaan Peralatan dan Mesin Lainnya (AC, Komputer, Printer, Scanner)		Kab. Madiun, Balerejo, Semua Kelurahan			12 Bulan	12 Bulan			3,500,000	5,750,000	Dana Transfer Umum-Dana Alokasi Umum Pendapatan Bagi Hasil DBH SDA Kehutanan - DR			5,000,000	
7 0 1 0 1 9 9	Pemeliharaan/Rehabilitasi Gedung Kantor dan Bangunan Lainnya		null						0 null			0	30,000,009	Dana Transfer Umum - Dana Bagi Hasil DBH SDA Kehutanan - DR			7,000,000	
7 0 1 0 2	PROGRAM PENYELENGGARAAN PEMERINTAHAN DAN PELAYANAN PUBLIK													5,000,000	15,367,298			47,000,000
7 0 1 0 2 02	Penyelenggaraan Urusan Pemerintahan yang tidak Dilaksanakan oleh Unit Kerja Perangkat Daerah yang ada di Kecamatan													5,000,000	15,367,298			7,000,000
7 0 1 0 2 2 3	Peningkatan Efektifitas Pelaksanaan Pelayanan kepada Masyarakat di Wilayah Kecamatan		Terlaksananya kegiatan pelayanan pada Masyarakat di Kecamatan		Kab. Madiun, Balerejo, Semua Kelurahan			1 Tahun	1 Tahun			5,000,000	15,367,298	Dana Transfer Umum - Dana Bagi Hasil DBH SDA Kehutanan - DR			7,000,000	
7 0 1 0 3	PROGRAM PEMBERDAYAAN MASYARAKAT DESA DAN KELURAHAN													11,414,351	43,467,351			72,000,000
7 0 1 0 3 01	Koordinasi Kegiatan Pemberdayaan Desa													8,303,951	9,939,951			30,000,000
7 0 1 0 3 1 1	Peningkatan Partisipasi Masyarakat dalam Forum Musyawarah Perencanaan Pembangunan di Desa											2,882,000	2,882,000	Dana Transfer Umum - Dana Bagi Hasil			10,000,000	
7 0 1 0 3 1 2	Sinkronisasi Program Kerja dan Kegiatan Pemberdayaan Masyarakat yang dilakukan oleh Pemerintah dan Swasta di Wilayah Kerja Kecamatan		Terlaksananya kegiatan sinkronisasi program kerja dan kegiatan pemberdayaan masyarakat		Kab. Madiun, Balerejo, Semua Kelurahan			12 Bulan	12 Bulan			1,209,600	2,845,600	Dana Transfer Umum - Dana Bagi Hasil DBH SDA Kehutanan - DR			10,000,000	

**Perubahan Program dan Kegiatan Perangkat Daerah
Kabupaten Madiun
Tahun 2022**

Unit Organisasi : 7.01.0.00.0.00.05.0000 Kecamatan Balerejo

Sub Unit Organisasi : 7.01.0.00.0.00.05.0000 Kecamatan Balerejo

Kode	Urusan/ Bidang Urusan/ Program/ Kegiatan/ Sub Kegiatan	Indikator Kinerja			Rencana Tahun 2022								Catatan Penting	Prakiraan Maju Rencana Tahun 2023					
		Capaian Program	Keluaran Sub Kegiatan	Hasil Kegiatan	Lokasi Output Kegiatan	Target Capaian Kinerja				Pagu Indikatif (Rp.)		Sumber Dana		Target Capaian Kinerja		Kebutuhan Dana/ Pagu Indikatif (Rp.)			
						Program		Keluaran Sub Kegiatan		Hasil Kegiatan				Sebelum	Sesudah		Tolok Ukur	Target	
						Sebelum	Sesudah	Sebelum	Sesudah	Sebelum	Sesudah								
7 0 1 3 1 3	Peningkatan Efektifitas Kegiatan Pemberdayaan Masyarakat di Wilayah Kecamatan													4,212,351	4,212,351	Dana Transfer Umum - Dana Bagi Hasil			10,000,000
7 0 1 3 03	Pemberdayaan Lembaga Masyarakat Tingkat Kecamatan													3,110,400	33,527,400				42,000,000
7 0 1 3 3 1	Penyelenggaraan Lembaga Masyarakat		null						0 null					3,110,400	23,527,400	Dana Transfer Umum - Dana Bagi Hasil DBH SDA Kehutanan - DR			10,000,000
7 0 1 3 3 2	Peningkatan Kapasitas Lembaga Masyarakat													0	0	Dana Transfer Umum - Dana Bagi Hasil			12,000,000
7 0 1 3 3 3	Penyediaan Sarana dan Prasarana Lembaga Masyarakat		Terlaksananya Penyediaan sarana dan prasarana lembaga masyarakat		Kab. Madiun, Balerejo, Semua Kelurahan				12 bulan	12 bulan				0	0	Dana Transfer Umum - Dana Bagi Hasil			10,000,000
7 0 1 3 3 4	Fasilitasi Pengembangan Usaha Ekonomi Masyarakat		null							0 null				0	10,000,000	Dana Transfer Umum - Dana Bagi Hasil DBH SDA Kehutanan - DR			10,000,000
7 0 1 4	PROGRAM KOORDINASI KETENTRAMAN DAN KETERTIBAN UMUM													3,601,000	15,026,000				30,000,000
7 0 1 4 01	Koordinasi Upaya Penyelenggaraan Ketenteraman dan Ketertiban Umum													3,601,000	15,026,000				20,000,000
7 0 1 4 1 1	Sinergitas dengan Kepolisian Negara Republik Indonesia, Tentara Nasional Indonesia dan Instansi Vertikal di Wilayah Kecamatan		null							0 null				2,160,000	13,585,000	Dana Transfer Umum - Dana Bagi Hasil DBH SDA Kehutanan - DR			10,000,000
7 0 1 4 1 2	Harmonisasi Hubungan Dengan Tokoh Agama dan Tokoh Masyarakat		Terlaksananya kegiatan Harmonisasi HUBungan dengan tokoh agama		Kab. Madiun, Balerejo, Semua Kelurahan				12 Bulan	12 Bulan				1,441,000	1,441,000	Dana Transfer Umum - Dana Bagi Hasil			10,000,000
7 0 1 4 02	Koordinasi Penerapan dan Penegakan Peraturan Daerah dan Peraturan Kepala Daerah													0	0				10,000,000

**Perubahan Program dan Kegiatan Perangkat Daerah
Kabupaten Madiun
Tahun 2022**

Unit Organisasi : 7.01.0.00.0.00.05.0000 Kecamatan Balerejo
Sub Unit Organisasi : 7.01.0.00.0.00.05.0000 Kecamatan Balerejo

Kode	Urusan/ Bidang Urusan/ Program/ Kegiatan/ Sub Kegiatan	Indikator Kinerja			Rencana Tahun 2022								Catatan Penting	Prakiraan Maju Rencana Tahun 2023				
		Capaian Program	Keluaran Sub Kegiatan	Hasil Kegiatan	Lokasi Output Kegiatan	Target Capaian Kinerja						Pagu Indikatif (Rp.)		Sumber Dana	Target Capaian Kinerja		Kebutuhan Dana/ Pagu Indikatif (Rp.)	
						Program		Keluaran Sub Kegiatan		Hasil Kegiatan		Sebelum			Sesudah	Tolok Ukur		Target
						Sebelum	Sesudah	Sebelum	Sesudah	Sebelum	Sesudah							
7 1 0 0 2 0 1	Koordinasi/Sinergi Dengan Perangkat Daerah yang Tugas dan Fungsinya di Bidang Penegakan Peraturan Perundang-Undangan dan/atau Kepolisian Negara Republik Indonesia		Terlaksananya kegiatan Koordinasi/Sinergi dengan perangkat Daerah yang tugas dan fungsinya di bidang penegakan peraturan perundang - undangan dan /atau Kepolisian Negara		Kab. Madiun, Madiun, Semua Kelurahan				12 bulan	12 bulan			0	0	Dana Transfer Umum - Dana Bagi Hasil			10,000,000
7 1 0 0 1 5	PROGRAM PENYELENGGARAAN URUSAN PEMERINTAHAN UMUM												2,882,000	6,382,000		30,971,900		
7 1 0 0 1 5 01	Penyelenggaraan Urusan Pemerintahan Umum sesuai Penugasan Kepala Daerah												2,882,000	6,382,000		30,971,900		
7 1 0 0 1 5 1 3	Pembinaan Persatuan dan Kesatuan Bangsa		Terlaksananya kegiatan pembinaan persatuan dan kesatuan bangsa		Kab. Madiun, Balerejo, Semua Kelurahan				12 Bulan	12 Bulan			1,441,000	1,441,000	Dana Transfer Umum - Dana Bagi Hasil			10,000,000
7 1 0 0 1 5 1 4	Pembinaan Kerukunan Antarsuku dan Intrasuku, Umat Beragama, Ras, dan Golongan Lainnya Guna Mewujudkan Stabilitas Keamanan Lokal, Regional, dan Nasional		Terlaksananya kegiatan pembinaan kerukunan antarsuku dan intrasuku, umat beragama,, Ras dan Golongan Lainnya Guna mewujudkan Stabilitas keamanan Lokal, Regional dan Nasional		Kab. Madiun, Balerejo, Semua Kelurahan				12 bulan	12 bulan			1,441,000	4,941,000	Dana Transfer Umum - Dana Bagi Hasil DBH SDA Kehutanan - DR			10,000,000
7 1 0 0 1 6	PROGRAM PEMBINAAN DAN PENGAWASAN PEMERINTAHAN DESA												15,970,000	24,755,800		187,000,000		
7 1 0 0 1 6 01	Fasilitasi, Rekomendasi dan Koordinasi Pembinaan dan Pengawasan Pemerintahan Desa												15,970,000	24,755,800		187,000,000		
7 1 0 0 1 6 1 1	Fasilitasi Penyusunan Peraturan Desa dan Peraturan Kepala Desa		Terlaksananya kegiatan fasilitasi penyusunan peraturan desa dan peraturan kepala desa		Kab. Madiun, Balerejo, Semua Kelurahan				12 bulan	12 bulan			2,120,000	3,633,300	Dana Transfer Umum - Dana Bagi Hasil			10,000,000
7 1 0 0 1 6 1 2	Fasilitasi Administrasi Tata Pemerintahan Desa		Terlaksananya Kegiatan Fasilitasi Pemerintahan Desa di Kecamatan		Kab. Madiun, Balerejo, Semua Kelurahan				1 Tahun	1 Tahun			2,200,000	2,200,000	Dana Transfer Umum - Dana Bagi Hasil			24,000,000

**Perubahan Program dan Kegiatan Perangkat Daerah
Kabupaten Madiun
Tahun 2022**

Unit Organisasi : 7.01.0.00.0.00.05.0000 Kecamatan Balerejo

Sub Unit Organisasi : 7.01.0.00.0.00.05.0000 Kecamatan Balerejo

Kode	Urusan/ Bidang Urusan/ Program/ Kegiatan/ Sub Kegiatan	Indikator Kinerja			Rencana Tahun 2022								Catatan Penting	Prakiraan Maju Rencana Tahun 2023				
		Capaian Program	Keluaran Sub Kegiatan	Hasil Kegiatan	Lokasi Output Kegiatan	Target Capaian Kinerja				Pagu Indikatif (Rp.)		Sumber Dana		Target Capaian Kinerja		Kebutuhan Dana/ Pagu Indikatif (Rp.)		
						Program		Keluaran Sub Kegiatan		Hasil Kegiatan				Sebelum	Sesudah		Tolok Ukur	Target
						Sebelum	Sesudah	Sebelum	Sesudah	Sebelum	Sesudah							
7 0 1 6 1 3	Fasilitasi Pengelolaan Keuangan Desa dan Pendayagunaan Aset Desa		Terlaksananya kegiatan fasilitasi pengelolaan keuangan desa		Kab. Madiun, Balerejo, Semua Kelurahan			12 Bulan	12 Bulan			0	6,250,000	Dana Transfer Umum - Dana Bagi Hasil DBH SDA Kehutanan - DR			10,000,000	
7 0 1 6 1 5	Fasilitasi Pelaksanaan Tugas Kepala Desa dan Perangkat Desa		Terlaksananya kegiatan Fasilitasi pelaksanaan tugas kepala desa dan perangkat desa		Kab. Madiun, Balerejo, Semua Kelurahan			12 bulan	12 bulan			0	0	Dana Transfer Umum - Dana Bagi Hasil			50,000,000	
7 0 1 6 1 6	Fasilitasi Pelaksanaan Pemilihan Kepala Desa											11,650,000	11,650,000	Dana Transfer Umum - Dana Bagi Hasil			10,000,000	
7 0 1 6 1 7	Fasilitasi Pelaksanaan Tugas dan Fungsi Badan Permusyawaratan Desa											0	0	Dana Transfer Umum - Dana Bagi Hasil			10,000,000	
7 0 1 6 1 8	Rekomendasi Pangkat dan Pemberhentian Perangkat Desa		Terlaksananya kegiatan rekomendasi pangkat dan pemberhentian kepala desa		Kab. Madiun, Balerejo, Semua Kelurahan			12 bulan	12 bulan			0	1,022,500	Dana Transfer Umum - Dana Bagi Hasil DBH SDA Kehutanan - DR			10,000,000	
7 0 1 6 1 4	Fasilitasi Kerja Sama Antardesa dan Kerja Sama Desa dengan Pihak Ketiga											0	0	Dana Transfer Umum - Dana Bagi Hasil			10,000,000	
TOTAL												2,581,130,418	2,767,914,418			2,964,442,357		

**Perubahan Program dan Kegiatan Perangkat Daerah
Kabupaten Madiun
Tahun 2022**

Unit Organisasi : 7.01.0.00.0.00.06.0000 Kecamatan Dagangan
Sub Unit Organisasi : 7.01.0.00.0.00.06.0000 Kecamatan Dagangan

Kode	Urusan/ Bidang Urusan/ Program/ Kegiatan/ Sub Kegiatan	Indikator Kinerja			Rencana Tahun 2022								Catatan Penting	Prakiraan Maju Rencana Tahun 2023					
		Capaian Program	Keluaran Sub Kegiatan	Hasil Kegiatan	Lokasi Output Kegiatan	Target Capaian Kinerja						Pagu Indikatif (Rp.)		Sumber Dana	Target Capaian Kinerja		Kebutuhan Dana/ Pagu Indikatif (Rp.)		
						Program		Keluaran Sub Kegiatan		Hasil Kegiatan					Tolok Ukur	Target			
						Sebelum	Sesudah	Sebelum	Sesudah	Sebelum	Sesudah	Sebelum						Sesudah	
7																			
7	0																		
7	1																		
7	0	0																	
7	1	1																	
7	0	0	2.																
7	1	1	01																
7	0	0	2.0																
7	1	1	1	6															
7	0	0	2.0																
7	1	1	2	1															
7	0	0	2.0																
7	1	1	2	1															
7	0	0	2.0																
7	1	1	2	1															
7	0	0	2.0																
7	1	1	2	1															
7	0	0	2.0																
7	1	1	2	1															
7	0	0	2.0																
7	1	1	2	1															
7	0	0	2.0																
7	1	1	2	1															
7	0	0	2.0																
7	1	1	2	1															
7	0	0	2.0																
7	1	1	2	1															
7	0	0	2.0																
7	1	1	2	1															
7	0	0	2.0																
7	1	1	2	1															
7	0	0	2.0																
7	1	1	2	1															
7	0	0	2.0																
7	1	1	2	1															
7	0	0	2.0																
7	1	1	2	1															

**Perubahan Program dan Kegiatan Perangkat Daerah
Kabupaten Madiun
Tahun 2022**

Unit Organisasi : 7.01.0.00.0.00.06.0000 Kecamatan Dagangan
Sub Unit Organisasi : 7.01.0.00.0.00.06.0000 Kecamatan Dagangan

Kode	Urusan/ Bidang Urusan/ Program/ Kegiatan/ Sub Kegiatan	Indikator Kinerja			Rencana Tahun 2022										Catatan Penting	Prakiraan Maju Rencana Tahun 2023				
		Capaian Program	Keluaran Sub Kegiatan	Hasil Kegiatan	Lokasi Output Kegiatan	Target Capaian Kinerja						Pagu Indikatif (Rp.)		Sumber Dana		Target Capaian Kinerja		Kebutuhan Dana/ Pagu Indikatif (Rp.)		
						Program		Keluaran Sub Kegiatan		Hasil Kegiatan		Sebelum	Sesudah			Sebelum	Sesudah		Tolok Ukur	Target
						Sebelum	Sesudah	Sebelum	Sesudah	Sebelum	Sesudah									
7001167	Penyediaan Bahan/Material		Tersedianya Suvenir/Cinderamata/Karangan Bunga		Kab. Madiun, Dagangan, Semua Kelurahan				79 persen	79 persen				3,040,000	3,040,000	Pendapatan Bagi Hasil			8,000,000	
7001168	Fasilitasi Kunjungan Tamu		Tersedianya Makanan Minuman Tamu di kecamatan		Kab. Madiun, Dagangan, Semua Kelurahan				79 persen	79 persen				0	0	Pendapatan Bagi Hasil			4,000,000	
7001169	Penyelenggaraan Rapat Koordinasi dan Konsultasi SKPD		Terlaksananya Perjalanan Dinas Rapat Koordinasi dan Konsultasi SKPD dalam daerah dan luar daerah		Kab. Madiun, Dagangan, Semua Kelurahan				79 persen	79 persen				42,990,000	72,990,000				50,000,000	
7001107	Pengadaan Barang Milik Daerah Penunjang Urusan Pemerintah Daerah										3,479,520	3,479,520				55,000,000				
7001176	Pengadaan Peralatan dan Mesin Lainnya		Tersedianya Peralatan Kantor dan Mesin lainnya		Kab. Madiun, Dagangan, Semua Kelurahan				78 persen	78 persen				3,479,520	3,479,520	Dana Transfer Umum - Dana Bagi Hasil			55,000,000	
7001108	Penyediaan Jasa Penunjang Urusan Pemerintahan Daerah										80,340,036	82,590,036				80,000,000				
7001182	Penyediaan Jasa Komunikasi, Sumber Daya Air dan Listrik		Tersedianya Jasa Komunikasi, internet, Tv, Pos dan Listrik		Kab. Madiun, Dagangan, Semua Kelurahan				12 bulan	12 bulan				19,834,260	19,834,260	Pendapatan Bagi Hasil			30,000,000	
7001184	Penyediaan Jasa Pelayanan Umum Kantor		Terbayarnya Gaji Tenaga Kebersihan kantor		Kab. Madiun, Dagangan, Semua Kelurahan				12 bulan	12 bulan				60,505,776	62,755,776	Dana Transfer Umum-Dana Alokasi Umum Pendapatan Bagi Hasil			50,000,000	
7001109	Pemeliharaan Barang Milik Daerah Penunjang Urusan Pemerintahan Daerah										80,991,035	80,991,035				124,000,000				
7001192	Penyediaan Jasa Pemeliharaan, Biaya Pemeliharaan, Pajak, dan Perizinan Kendaraan Dinas Operasional atau Lapangan		Tersedianya Jasa Pemeliharaan, Biaya Pemeliharaan, Pajak, dan Perizinan Kendaraan Dinas Operasional atau Lapangan		Kab. Madiun, Dagangan, Semua Kelurahan				79 persen	79 persen				68,525,560	68,525,560	Pendapatan Bagi Hasil			95,000,000	
7001196	Pemeliharaan Peralatan dan Mesin Lainnya		terlaksananya pemeliharaan peralatan dan mesin lainnya agar berfungsi baik		Kab. Madiun, Dagangan, Semua Kelurahan				79 persen	79 persen				4,465,475	4,465,475	Dana Transfer Umum - Dana Bagi Hasil			9,000,000	

**Perubahan Program dan Kegiatan Perangkat Daerah
Kabupaten Madiun
Tahun 2022**

Unit Organisasi : 7.01.0.00.0.00.06.0000 Kecamatan Dagangan
Sub Unit Organisasi : 7.01.0.00.0.00.06.0000 Kecamatan Dagangan

Kode	Urusan/ Bidang Urusan/ Program/ Kegiatan/ Sub Kegiatan	Indikator Kinerja			Rencana Tahun 2022								Catatan Penting	Prakiraan Maju Rencana Tahun 2023				
		Capaian Program	Keluaran Sub Kegiatan	Hasil Kegiatan	Lokasi Output Kegiatan	Target Capaian Kinerja				Pagu Indikatif (Rp.)		Sumber Dana		Target Capaian Kinerja		Kebutuhan Dana/ Pagu Indikatif (Rp.)		
						Program		Keluaran Sub Kegiatan		Hasil Kegiatan				Sebelum	Sesudah		Tolok Ukur	Target
						Sebelum	Sesudah	Sebelum	Sesudah	Sebelum	Sesudah							
7 0 1 0 2 0 9 9	Pemeliharaan/Rehabilitasi Gedung Kantor dan Bangunan Lainnya		Terpeliharanya gedung kantor		Kab. Madiun, Semua Kecamatan, Semua Kelurahan			1 tahun	1 tahun			8,000,000	8,000,000	Dana Transfer Umum - Dana Bagi Hasil			20,000,000	
7 0 1 2	PROGRAM PENYELENGGARAAN PEMERINTAHAN DAN PELAYANAN PUBLIK													7,954,000	11,608,596		36,000,000	
7 0 1 2 02	Penyelenggaraan Urusan Pemerintahan yang tidak Dilaksanakan oleh Unit Kerja Perangkat Daerah yang ada di Kecamatan													6,280,000	9,934,596		35,000,000	
7 0 1 0 2 2 3	Peningkatan Efektifitas Pelaksanaan Pelayanan kepada Masyarakat di Wilayah Kecamatan		Penyelenggaraan Pelayanan Kepada Masyarakat yang terlaksana		Kab. Madiun, Dagangan, Semua Kelurahan			78 persen	78 persen			6,280,000	9,934,596	Dana Transfer Umum - Dana Bagi Hasil			35,000,000	
7 0 1 2 03	Koordinasi Pemeliharaan Prasarana dan Sarana Pelayanan Umum													1,674,000	1,674,000		1,000,000	
7 0 1 2 3 1	Koordinasi/Sinergi dengan Perangkat Daerah dan/atau Instansi Vertikal yang terkait dalam Pemeliharaan Sarana dan Prasarana Pelayanan Umum		terlaksananya koordinasi/ sinergi dengan perangkat daerah/instansi vertikal terkait pemeliharaan sarana dan prasarana pelayanan umum		Kab. Madiun, Dagangan, Semua Kelurahan			1 tahun	1 tahun			1,674,000	1,674,000	Dana Transfer Umum - Dana Bagi Hasil			1,000,000	
7 0 1 3	PROGRAM PEMBERDAYAAN MASYARAKAT DESA DAN KELURAHAN													36,093,720	53,756,932		92,800,000	
7 0 1 3 01	Koordinasi Kegiatan Pemberdayaan Desa													25,612,120	25,612,120		47,500,000	
7 0 1 3 1 1	Peningkatan Partisipasi Masyarakat dalam Forum Musyawarah Perencanaan Pembangunan di Desa											8,398,120	8,398,120	Dana Transfer Umum - Dana Bagi Hasil			7,000,000	
7 0 1 3 1 2	Sinkronisasi Program Kerja dan Kegiatan Pemberdayaan Masyarakat yang dilakukan oleh Pemerintah dan Swasta di Wilayah Kerja Kecamatan		Terlaksananya kegiatan sinkronisasi program kerja dan Kegiatan Pemberdayaan Masyarakat di wilayah kecamatan		Kab. Madiun, Dagangan, Semua Kelurahan			1 tahun	1 tahun			5,614,000	5,614,000	Dana Transfer Umum - Dana Bagi Hasil			5,500,000	
7 0 1 3 1 3	Peningkatan Efektifitas Kegiatan Pemberdayaan Masyarakat di Wilayah Kecamatan		Kegiatan Penyelenggaraan Pemberdayaan Masyarakat yang terlaksana		Kab. Madiun, Dagangan, Semua Kelurahan			78 persen	78 persen			11,600,000	11,600,000	Dana Transfer Umum - Dana Bagi Hasil			35,000,000	

**Perubahan Program dan Kegiatan Perangkat Daerah
Kabupaten Madiun
Tahun 2022**

Unit Organisasi : 7.01.0.00.0.00.06.0000 Kecamatan Dagangan
Sub Unit Organisasi : 7.01.0.00.0.00.06.0000 Kecamatan Dagangan

Kode	Urusan/ Bidang Urusan/ Program/ Kegiatan/ Sub Kegiatan	Indikator Kinerja			Rencana Tahun 2022								Catatan Penting	Prakiraan Maju Rencana Tahun 2023				
		Capaian Program	Keluaran Sub Kegiatan	Hasil Kegiatan	Lokasi Output Kegiatan	Target Capaian Kinerja				Pagu Indikatif (Rp.)		Sumber Dana		Target Capaian Kinerja		Kebutuhan Dana/ Pagu Indikatif (Rp.)		
						Program		Keluaran Sub Kegiatan		Hasil Kegiatan				Sebelum	Sesudah		Tolok Ukur	Target
						Sebelum	Sesudah	Sebelum	Sesudah	Sebelum	Sesudah							
7002.03	Pemberdayaan Lembaga Kemasyarakatan Tingkat Kecamatan																	45,300,000
7003.01	Penyelenggaraan Lembaga Kemasyarakatan		Terlaksananya Pemberdayaan lembaga kemasyarakatan		Kab. Madiun, Dagangan, Semua Kelurahan				1 tahun	1 tahun			7,840,400	19,401,632	Dana Transfer Umum - Dana Bagi Hasil			9,300,000
7003.02	Peningkatan Kapasitas Lembaga Kemasyarakatan		terlaksananya peningkatan kapasitas lembaga kemasyarakatan		Kab. Madiun, Dagangan, Semua Kelurahan				1 tahun	1 tahun			1,302,000	1,302,000	Dana Transfer Umum - Dana Bagi Hasil			2,000,000
7003.03	Penyediaan Sarana dan Prasarana Lembaga Kemasyarakatan				Kab. Madiun, Dagangan, Semua Kelurahan								0	0	DBH CHT			5,000,000
7003.04	Fasilitasi Pengembangan Usaha Ekonomi Masyarakat		terlaksananya kegiatan fasilitasi pengembangan usaha ekonomi masyarakat		Kab. Madiun, Dagangan, Semua Kelurahan				1 tahun	1 tahun			1,339,200	7,441,180	Dana Transfer Umum - Dana Bagi Hasil			26,000,000
7003.05	Fasilitasi Pemanfaatan Teknologi Tepat Guna		terlaksananya pemanfaatan teknologi tepat guna		Kab. Madiun, Dagangan, Semua Kelurahan				1 tahun	1 tahun			0	0	Dana Transfer Umum - Dana Bagi Hasil			3,000,000
7004	PROGRAM KOORDINASI KETENTRAMAN DAN KETERTIBAN UMUM												62,563,900	105,626,016			108,000,000	
7004.01	Koordinasi Upaya Penyelenggaraan Ketenteraman dan Ketertiban Umum												61,437,900	104,500,016			105,000,000	
7004.01	Sinergitas dengan Kepolisian Negara Republik Indonesia, Tentara Nasional Indonesia dan Instansi Vertikal di Wilayah Kecamatan		Terlaksananya Sinergitas Tiga Pilar di Kecamatan		Kab. Madiun, Dagangan, Semua Kelurahan				78 persen	78 persen			59,921,500	85,810,716	Dana Transfer Umum - Dana Bagi Hasil Pendapatan Bagi Hasil			70,000,000
7004.02	Harmonisasi Hubungan Dengan Tokoh Agama dan Tokoh Masyarakat		Terlaksananya kegiatan harmonisasi hubungan dengan tokoh agama 7 tokoh masyarakat		Kab. Madiun, Dagangan, Semua Kelurahan				78 persen	78 persen			1,516,400	18,689,300	Dana Transfer Umum - Dana Bagi Hasil			35,000,000
7004.02	Koordinasi Penerapan dan Penegakan Peraturan Daerah dan Peraturan Kepala Daerah												1,126,000	1,126,000			3,000,000	

**Perubahan Program dan Kegiatan Perangkat Daerah
Kabupaten Madiun
Tahun 2022**

Unit Organisasi : 7.01.0.00.0.00.06.0000 Kecamatan Dagangan
Sub Unit Organisasi : 7.01.0.00.0.00.06.0000 Kecamatan Dagangan

Kode	Urusan/ Bidang Urusan/ Program/ Kegiatan/ Sub Kegiatan	Indikator Kinerja			Rencana Tahun 2022								Catatan Penting	Prakiraan Maju Rencana Tahun 2023				
		Capaian Program	Keluaran Sub Kegiatan	Hasil Kegiatan	Lokasi Output Kegiatan	Target Capaian Kinerja				Pagu Indikatif (Rp.)		Sumber Dana		Target Capaian Kinerja		Kebutuhan Dana/ Pagu Indikatif (Rp.)		
						Program		Keluaran Sub Kegiatan		Hasil Kegiatan				Sebelum	Sesudah		Tolok Ukur	Target
						Sebelum	Sesudah	Sebelum	Sesudah	Sebelum	Sesudah							
700201	Koordinasi/Sinergi Dengan Perangkat Daerah yang Tugas dan Fungsinya di Bidang Penegakan Peraturan Perundang-Undangan dan/atau Kepolisian Negara Republik Indonesia		terlaksananya koordinasi dengan Perangkat daerah Yang Tugas Fungsinya di bidang Penegakan Peraturan Perundang-undangan		Kab. Madiun, Dagangan, Semua Kelurahan			1 tahun	1 tahun			1,126,000	1,126,000	Dana Transfer Umum - Dana Bagi Hasil			3,000,000	
7015	PROGRAM PENYELENGGARAAN URUSAN PEMERINTAHAN UMUM											8,201,605	26,262,145		28,000,000			
701501	Penyelenggaraan Urusan Pemerintahan Umum sesuai Penugasan Kepala Daerah											8,201,605	26,262,145		28,000,000			
700512	Fasilitasi, Koordinasi dan Pembinaan (Bimtek, Sosialisasi, Konsultasi) Wawasan Kebangsaan dan Ketahanan Nasional		Penyelenggaraan Fasilitasi, koordinasi, pembinaan, pertemuan, sarasehan wawasan kebangsaan dan ketahanan nasional yang terlaksana		Kab. Madiun, Dagangan, Semua Kelurahan			78 persen	78 persen			0	0	Dana Insentif Daerah			20,000,000	
700513	Pembinaan Persatuan dan Kesatuan Bangsa		terlaksananya kegiatan PHBN dan Hari Jadi		Kab. Madiun, Dagangan, Semua Kelurahan			1 tahun	1 tahun			5,024,000	5,024,000	Dana Transfer Umum - Dana Bagi Hasil			0	
700514	Pembinaan Kerukunan Antarsuku dan Intrasuku, Umat Beragama, Ras, dan Golongan Lainnya Guna Mewujudkan Stabilitas Keamanan Lokal, Regional, dan Nasional		Terlaksananya kegiatan pembinaan kerukunan antarsuku, intrasuku, umat beragama, ras dan golongan lainnya		Kab. Madiun, Dagangan, Semua Kelurahan			1 tahun	1 tahun			1,875,605	19,936,145	Dana Transfer Umum - Dana Bagi Hasil			5,000,000	
700518	Pelaksanaan Tugas Forum Koordinasi Pimpinan di Kecamatan				Kab. Madiun, Dagangan, Semua Kelurahan							1,302,000	1,302,000	Pendapatan Bagi Hasil			3,000,000	
7016	PROGRAM PEMBINAAN DAN PENGAWASAN PEMERINTAHAN DESA											85,482,084	131,831,500		95,000,000			
701601	Fasilitasi, Rekomendasi dan Koordinasi Pembinaan dan Pengawasan Pemerintahan Desa											85,482,084	131,831,500		95,000,000			

**Perubahan Program dan Kegiatan Perangkat Daerah
Kabupaten Madiun
Tahun 2022**

Unit Organisasi : 7.01.0.00.0.00.06.0000 Kecamatan Dagangan
Sub Unit Organisasi : 7.01.0.00.0.00.06.0000 Kecamatan Dagangan

Kode	Urusan/ Bidang Urusan/ Program/ Kegiatan/ Sub Kegiatan	Indikator Kinerja			Rencana Tahun 2022										Catatan Penting	Prakiraan Maju Rencana Tahun 2023				
		Capaian Program	Keluaran Sub Kegiatan	Hasil Kegiatan	Lokasi Output Kegiatan	Target Capaian Kinerja						Pagu Indikatif (Rp.)		Sumber Dana		Target Capaian Kinerja		Kebutuhan Dana/ Pagu Indikatif (Rp.)		
						Program		Keluaran Sub Kegiatan		Hasil Kegiatan		Sebelum	Sesudah			Sebelum	Sesudah		Tolok Ukur	Target
						Sebelum	Sesudah	Sebelum	Sesudah	Sebelum	Sesudah									
700201611	Fasilitasi Penyusunan Peraturan Desa dan Peraturan Kepala Desa		terlaksananya fasilitasi penyusunan peraturan desa dan peraturan kepala desa		Kab. Madiun, Dagangan, Semua Kelurahan			1 tahun	1 tahun					1,302,000	10,760,700	Dana Transfer Umum - Dana Bagi Hasil			2,000,000	
700201612	Fasilitasi Administrasi Tata Pemerintahan Desa		Penyelenggaraan Tata Pemerintahan Desa yang Terlaksana		Kab. Madiun, Dagangan, Semua Kelurahan			12 bulan	12 bulan					59,190,000	59,190,000	Pendapatan Bagi Hasil			65,000,000	
700201613	Fasilitasi Pengelolaan Keuangan Desa dan Pendayagunaan Aset Desa		fasilitasi panatausahaan keuangan desa, dan pengelolaa aset desa yang terlaksana		Kab. Madiun, Dagangan, Semua Kelurahan			1 tahun	1 tahun					1,488,000	1,488,000	Dana Transfer Umum - Dana Bagi Hasil			5,000,000	
700201615	Fasilitasi Pelaksanaan Tugas Kepala Desa dan Perangkat Desa		fasilitasi pelaksanaan tugas kepala desa dan perangkat desa yg terlaksana		Kab. Madiun, Dagangan, Semua Kelurahan			1 tahun	1 tahun					2,046,000	7,994,880	Dana Transfer Umum - Dana Bagi Hasil			3,000,000	
700201616	Fasilitasi Pelaksanaan Pemilihan Kepala Desa		Fasilitasi pemilihan kepala desa atau perangkat desa yang terlaksana		Kab. Madiun, Dagangan, Semua Kelurahan			1 tahun	1 tahun					16,222,004	16,222,004	Pendapatan Bagi Hasil			3,000,000	
700201617	Fasilitasi Pelaksanaan Tugas dan Fungsi Badan Permusyawaratan Desa													1,116,000	6,239,040	Dana Transfer Umum - Dana Bagi Hasil			3,000,000	
700201618	Rekomendasi Peningkatan dan Pemberhentian Perangkat Desa		Rekomendasi pengangkatan dan pemberhentian Paerangkat Desa yang diterbitkan		Kab. Madiun, Dagangan, Semua Kelurahan			1 tahun	1 tahun					1,488,000	17,848,096	Dana Transfer Umum - Dana Bagi Hasil			3,000,000	
700201619	Fasilitasi Sinkronisasi Perencanaan Pembangunan Daerah dengan Pembangunan Desa		Fasilitasi Sindkronisasi Perencanaan Pembangunan daerah dengan Pembangunan Desa yang dilaksanakan		Kab. Madiun, Dagangan, Semua Kelurahan			1 tahun	1 tahun					1,674,000	11,132,700	Dana Transfer Umum - Dana Bagi Hasil			6,000,000	
700201614	Fasilitasi Kerja Sama Antardesa dan Kerja Sama Desa dengan Pihak Ketiga													956,080	956,080	Dana Transfer Umum - Dana Bagi Hasil			5,000,000	
TOTAL													2,909,632,374	3,103,262,374				3,917,423,552		

**Perubahan Program dan Kegiatan Perangkat Daerah
Kabupaten Madiun
Tahun 2022**

Unit Organisasi : 7.01.0.00.0.00.07.0000 Kecamatan Dolopo
Sub Unit Organisasi : 7.01.0.00.0.00.07.0000 Kecamatan Dolopo

Kode	Urusan/ Bidang Urusan/ Program/ Kegiatan/ Sub Kegiatan	Indikator Kinerja			Rencana Tahun 2022								Catatan Penting	Prakiraan Maju Rencana Tahun 2023						
		Capaian Program	Keluaran Sub Kegiatan	Hasil Kegiatan	Lokasi Output Kegiatan	Target Capaian Kinerja						Pagu Indikatif (Rp.)		Sumber Dana	Target Capaian Kinerja		Kebutuhan Dana/ Pagu Indikatif (Rp.)			
						Program		Keluaran Sub Kegiatan		Hasil Kegiatan					Tolok Ukur	Target				
						Sebelum	Sesudah	Sebelum	Sesudah	Sebelum	Sesudah	Sebelum						Sesudah		
7																				
7																				
7																				
7																				
7	002.01																			
7	002.01																			
7	002.01																			
7	002.01																			
7	002.02																			
7	002.05																			
7	002.06																			
7	002.06																			
7	002.06																			
7	002.06																			
7	002.06																			
7	002.06																			
7	002.06																			

**Perubahan Program dan Kegiatan Perangkat Daerah
Kabupaten Madiun
Tahun 2022**

Unit Organisasi : 7.01.0.00.0.00.07.0000 Kecamatan Dolopo
Sub Unit Organisasi : 7.01.0.00.0.00.07.0000 Kecamatan Dolopo

Kode	Urusan/ Bidang Urusan/ Program/ Kegiatan/ Sub Kegiatan	Indikator Kinerja			Rencana Tahun 2022								Catatan Penting	Prakiraan Maju Rencana Tahun 2023					
		Capaian Program	Keluaran Sub Kegiatan	Hasil Kegiatan	Lokasi Output Kegiatan	Target Capaian Kinerja				Pagu Indikatif (Rp.)		Sumber Dana		Target Capaian Kinerja		Kebutuhan Dana/ Pagu Indikatif (Rp.)			
						Program		Keluaran Sub Kegiatan		Hasil Kegiatan				Sebelum	Sesudah		Tolok Ukur	Target	
						Sebelum	Sesudah	Sebelum	Sesudah	Sebelum	Sesudah								
7 1 0 0 2.0 0 6 9	Penyelenggaraan Rapat Koordinasi dan Konsultasi SKPD		Terpenuhinya kebutuhan perjalanan dinas dalam dan luar daerah		Kab. Madiun, Dolopo, Semua Kelurahan														68,574,000
7 1 0 0 2. 0 07	Pengadaan Barang Milik Daerah Penunjang Urusan Pemerintah Daerah											0	30,208,165				25,797,019		
7 1 0 0 2.0 0 7 6	Pengadaan Peralatan dan Mesin Lainnya		Terpenuhinya sarana dan prasarana kantor		Kab. Madiun, Dolopo, Semua Kelurahan								0	30,208,165					25,797,019
7 1 0 0 2. 0 08	Penyediaan Jasa Penunjang Urusan Pemerintahan Daerah											79,450,000	83,200,000				102,871,841		
7 1 0 0 2.0 0 8 2	Penyediaan Jasa Komunikasi, Sumber Daya Air dan Listrik		Terpenuhinya kebutuhan jasa komunikasi, sumber daya air dan listrik		Kab. Madiun, Dolopo, Semua Kelurahan								13,900,000	13,900,000					25,651,841
7 1 0 0 2.0 0 8 4	Penyediaan Jasa Pelayanan Umum Kantor		Terpenuhinya kebutuhan jasa pelayanan umum kantor		Kab. Madiun, Dolopo, Semua Kelurahan								65,550,000	69,300,000					77,220,000
7 1 0 0 2. 0 09	Pemeliharaan Barang Milik Daerah Penunjang Urusan Pemerintahan Daerah											100,543,627	100,543,627				102,398,391		
7 1 0 0 2.0 0 9 1	Penyediaan Jasa Pemeliharaan, Biaya Pemeliharaan dan Pajak Kendaraan Perorangan Dinas atau Kendaraan Dinas Jabatan		Terpenuhinya kebutuhan pemeliharaan kendaraan dinas		Kab. Madiun, Dolopo, Semua Kelurahan								61,000,000	61,000,000					75,449,858
7 1 0 0 2.0 0 9 6	Pemeliharaan Peralatan dan Mesin Lainnya		Terpenuhinya kebutuhan pemeliharaan alat kantor dan rumah tangga		Kab. Madiun, Dolopo, Semua Kelurahan								7,980,750	7,980,750					8,740,475
7 1 0 0 2.0 0 9 9	Pemeliharaan/Reha bilitasi Gedung Kantor dan Bangunan Lainnya		Terpenuhinya kebutuhan pemeliharaan bangunan gedung kantor		Kab. Madiun, Dolopo, Semua Kelurahan								31,562,877	31,562,877					18,208,058
7 1 0 0 2. 0 02	PROGRAM PENYELENGGARAAN PEMERINTAHAN DAN PELAYANAN PUBLIK											32,059,600	32,059,600				33,000,000		
7 1 0 0 2. 0 02	Penyelenggaraan Urusan Pemerintahan yang tidak Dilaksanakan oleh Unit Kerja Perangkat Daerah yang ada di Kecamatan											32,059,600	32,059,600				33,000,000		

**Perubahan Program dan Kegiatan Perangkat Daerah
Kabupaten Madiun
Tahun 2022**

Unit Organisasi : 7.01.0.00.0.00.07.0000 Kecamatan Dolopo
Sub Unit Organisasi : 7.01.0.00.0.00.07.0000 Kecamatan Dolopo

Kode	Urusan/ Bidang Urusan/ Program/ Kegiatan/ Sub Kegiatan	Indikator Kinerja			Rencana Tahun 2022										Catatan Penting	Prakiraan Maju Rencana Tahun 2023				
		Capaian Program	Keluaran Sub Kegiatan	Hasil Kegiatan	Lokasi Output Kegiatan	Target Capaian Kinerja						Pagu Indikatif (Rp.)		Sumber Dana		Target Capaian Kinerja		Kebutuhan Dana/ Pagu Indikatif (Rp.)		
						Program		Keluaran Sub Kegiatan		Hasil Kegiatan		Sebelum	Sesudah			Tolok Ukur	Target			
						Sebelum	Sesudah	Sebelum	Sesudah	Sebelum	Sesudah									
713203	Peningkatan Efektifitas Pelaksanaan Pelayanan kepada Masyarakat di Wilayah Kecamatan		Kegiatan pelayanan kepada masyarakat di kecamatan berjalan efektif dan efisien		Kab. Madiun, Dolopo, Semua Kelurahan				12 desa, kelurahan	12 desa, kelurahan					32,059,600	32,059,600	Pendapatan Bagi Hasil			33,000,000
7130	PROGRAM PEMBERDAYAAN MASYARAKAT DESA DAN KELURAHAN										35,039,000	66,177,560				65,250,000				
71301	Koordinasi Kegiatan Pemberdayaan Desa										24,039,000	31,938,280				28,600,000				
71311	Peningkatan Partisipasi Masyarakat dalam Forum Musyawarah Perencanaan Pembangunan di Desa				Kab. Madiun, Dolopo, Semua Kelurahan									7,374,000	7,374,000	Dana Transfer Umum - Dana Bagi Hasil			8,800,000	
71312	Sinkronisasi Program Kerja dan Kegiatan Pemberdayaan Masyarakat yang dilakukan oleh Pemerintah dan Swasta di Wilayah Kerja Kecamatan		Pembangunan desa dapat tersinkronisasi dengan pembangunan daerah		Kab. Madiun, Dolopo, Semua Kelurahan				12 desa, kelurahan					5,072,000	5,072,000	Dana Transfer Umum - Dana Bagi Hasil			8,800,000	
71313	Peningkatan Efektifitas Kegiatan Pemberdayaan Masyarakat di Wilayah Kecamatan		Terlaksananya sosialisasi stunting tingkat kecamatan Terpenuhinya Kegiatan Pemberdayaan Masyarakat di Wilayah Kecamatan		Kab. Madiun, Dolopo, Semua Kelurahan			12 bulan	1 kegiatan 12 bulan					11,593,000	19,492,280	Dana Transfer Umum - Dana Bagi Hasil Pendapatan Bagi Hasil			11,000,000	
71303	Pemberdayaan Lembaga Kemasyarakatan Tingkat Kecamatan										11,000,000	34,239,280				36,650,000				
71331	Penyelenggaraan Lembaga Kemasyarakatan		Terpenuhinya kebutuhan kegiatan pemberdayaan masyarakat		Kab. Madiun, Dolopo, Semua Kelurahan			12 bulan	12 bulan					11,000,000	11,000,000	Pendapatan Bagi Hasil			11,000,000	
71332	Peningkatan Kapasitas Lembaga Kemasyarakatan		Terlaksananya bimtek penganggaran PKK desa		Kab. Madiun, Dolopo, Semua Kelurahan				12 desa, kelurahan					0	13,239,280	Dana Transfer Umum - Dana Bagi Hasil			14,650,000	
71334	Fasilitasi Pengembangan Usaha Ekonomi Masyarakat		Terlaksananya pembinaan umkm tingkat kecamatan		Kab. Madiun, Dolopo, Semua Kelurahan				1 paket kegiatan					0	10,000,000	Dana Transfer Umum - Dana Alokasi Umum			11,000,000	

**Perubahan Program dan Kegiatan Perangkat Daerah
Kabupaten Madiun
Tahun 2022**

Unit Organisasi : 7.01.0.00.0.00.07.0000 Kecamatan Dolopo

Sub Unit Organisasi : 7.01.0.00.0.00.07.0000 Kecamatan Dolopo

Kode	Urusan/ Bidang Urusan/ Program/ Kegiatan/ Sub Kegiatan	Indikator Kinerja			Rencana Tahun 2022										Catatan Penting	Prakiraan Maju Rencana Tahun 2023				
		Capaian Program	Keluaran Sub Kegiatan	Hasil Kegiatan	Lokasi Output Kegiatan	Target Capaian Kinerja						Pagu Indikatif (Rp.)		Sumber Dana		Target Capaian Kinerja		Kebutuhan Dana/ Pagu Indikatif (Rp.)		
						Program		Keluaran Sub Kegiatan		Hasil Kegiatan		Sebelum	Sesudah			Sebelum	Sesudah		Tolok Ukur	Target
						Sebelum	Sesudah	Sebelum	Sesudah	Sebelum	Sesudah									
7014	PROGRAM KOORDINASI KETENTRAMAN DAN KETERTIBAN UMUM															93,270,000	24,702,000			102,600,000
701401	Koordinasi Upaya Penyelenggaraan Ketenteraman dan Ketertiban Umum															18,270,000	24,702,000			20,100,000
701411	Sinergitas dengan Kepolisian Negara Republik Indonesia, Tentara Nasional Indonesia dan Instansi Vertikal di Wilayah Kecamatan		Terpenuhinya sinergitas dengan Kepolisian Negara RI, TNI dan Instansi Vertikal Di Wilayah Kecamatan		Kab. Madiun, Dolopo, Semua Kelurahan				12 bulan	12 bulan						18,270,000	24,702,000	Dana Transfer Umum-Dana Alokasi Umum Pendapatan Bagi Hasil		20,100,000
701402	Koordinasi Penerapan dan Penegakan Peraturan Daerah dan Peraturan Kepala Daerah															75,000,000	0			82,500,000
701421	Koordinasi/Sinergi Dengan Perangkat Daerah yang Tugas dan Fungsinya di Bidang Penegakan Peraturan Perundang-Undangan dan/atau Kepolisian Negara Republik Indonesia		null		Kab. Madiun, Dolopo, Semua Kelurahan				0 null							75,000,000	0	Dana Transfer Umum-Dana Alokasi Umum		82,500,000
7015	PROGRAM PENYELENGGARAAN URUSAN PEMERINTAHAN UMUM															7,065,000	43,905,450			58,619,345
701501	Penyelenggaraan Urusan Pemerintahan Umum sesuai Penugasan Kepala Daerah															7,065,000	43,905,450			58,619,345
701512	Fasilitasi, Koordinasi dan Pembinaan (Bimtek, Sosialisasi, Konsultasi) Wawasan Kebangsaan dan Ketahanan Nasional		fasilitasi, koordinasi dan pembinaan wawasan kebangsaan dan ketahanan nasional terlaksana dengan baik		Kab. Madiun, Dolopo, Semua Kelurahan				1 paket kegiatan	1 paket kegiatan						0	0	Pendapatan Bagi Hasil		19,419,345
701513	Pembinaan Persatuan dan Kesatuan Bangsa		Terpenuhinya kebutuhan pelaksanaan PHBN dan Hari Jadi Kabupaten		Kab. Madiun, Dolopo, Semua Kelurahan				1 paket kegiatan	1 paket kegiatan						7,065,000	17,905,450	Dana Transfer Umum-Dana Alokasi Umum Pendapatan Bagi Hasil		11,000,000
701514	Pembinaan Kerukunan Antarsuku dan Intrasuku, Umat Beragama, Ras, dan Golongan Lainnya Guna Mewujudkan Stabilitas Keamanan Lokal, Regional, dan Nasional		Terlaksananya pembinaan kampung pesilat Indonesia		Kab. Madiun, Dolopo, Semua Kelurahan				1 kegiatan							0	26,000,000	Dana Transfer Umum - Dana Bagi Hasil		28,200,000

**Perubahan Program dan Kegiatan Perangkat Daerah
Kabupaten Madiun
Tahun 2022**

Unit Organisasi : 7.01.0.00.0.00.07.0000 Kecamatan Dolopo
Sub Unit Organisasi : 7.01.0.00.0.00.07.0000 Kecamatan Dolopo

Kode	Urusan/ Bidang Urusan/ Program/ Kegiatan/ Sub Kegiatan	Indikator Kinerja			Rencana Tahun 2022								Catatan Penting	Prakiraan Maju Rencana Tahun 2023				
		Capaian Program	Keluaran Sub Kegiatan	Hasil Kegiatan	Lokasi Output Kegiatan	Target Capaian Kinerja						Pagu Indikatif (Rp.)		Sumber Dana	Target Capaian Kinerja		Kebutuhan Dana/ Pagu Indikatif (Rp.)	
						Program		Keluaran Sub Kegiatan		Hasil Kegiatan		Sebelum			Sesudah	Tolok Ukur		Target
						Sebelum	Sesudah	Sebelum	Sesudah	Sebelum	Sesudah							
7 1 6					PROGRAM PEMBINAAN DAN PENGAWASAN PEMERINTAHAN DESA											74,927,700		
7 1 6	2. 01				Fasilitasi, Rekomendasi dan Koordinasi Pembinaan dan Pengawasan Pemerintahan Desa											74,927,700		
7 1 6	2.0 1 1				Kab. Madiun, Dolopo, Semua Kelurahan							3,144,000	3,144,000	Dana Transfer Umum - Dana Bagi Hasil			9,615,200	
7 1 6	2.0 1 2				Kab. Madiun, Dolopo, Semua Kelurahan			10 desa	10 desa			4,716,000	4,716,000	Pendapatan Bagi Hasil			5,187,600	
7 1 6	2.0 1 5				Kab. Madiun, Dolopo, Semua Kelurahan							0	0	Dana Transfer Umum - Dana Bagi Hasil			13,930,400	
7 1 6	2.0 1 6				Kab. Madiun, Dolopo, Semua Kelurahan			9 desa	9 desa			8,365,000	8,365,000	Pendapatan Bagi Hasil			10,516,000	
7 1 6	2.0 1 7				Kab. Madiun, Dolopo, Semua Kelurahan							0	0	Dana Transfer Umum - Dana Bagi Hasil			19,294,000	
7 1 6	2.0 1 8				Kab. Madiun, Dolopo, Semua Kelurahan				5 desa			0	14,942,940	Dana Transfer Umum - Dana Bagi Hasil			16,384,500	
TOTAL												4,111,520,760	4,268,460,760			4,776,012,501		

**Perubahan Program dan Kegiatan Perangkat Daerah
Kabupaten Madiun
Tahun 2022**

Unit Organisasi : 7.01.0.00.0.00.07.0000 Kecamatan Dolopo
Sub Unit Organisasi : 7.01.0.00.0.00.07.0002 Kelurahan Bangunsari Dolopo

Kode	Urusan/ Bidang Urusan/ Program/ Kegiatan/ Sub Kegiatan	Indikator Kinerja			Rencana Tahun 2022								Catatan Penting	Prakiraan Maju Rencana Tahun 2023						
		Capaian Program	Keluaran Sub Kegiatan	Hasil Kegiatan	Lokasi Output Kegiatan	Target Capaian Kinerja						Pagu Indikatif (Rp.)		Sumber Dana	Target Capaian Kinerja		Kebutuhan Dana/ Pagu Indikatif (Rp.)			
						Program		Keluaran Sub Kegiatan		Hasil Kegiatan					Tolok Ukur	Target				
						Sebelum	Sesudah	Sebelum	Sesudah	Sebelum	Sesudah	Sebelum						Sesudah		
7																				
7	0																			
7	1																			
7	0	0																		
7	1	1																		
7	0	0	2.																	
7	1	1	01																	
7	0	0	2.0																	
7	1	1	1	6																
7	1	1	1	6																
7	0	0	2.0																	
7	1	1	1	6																
7	1	1	1	6																
7	0	0	2.0																	
7	1	1	1	6																
7	1	1	1	6																
7	0	0	2.0																	
7	1	1	1	6																
7	1	1	1	6																
7	0	0	2.0																	
7	1	1	1	6																
7	1	1	1	6																
7	0	0	2.0																	
7	1	1	1	6																
7	1	1	1	6																
7	0	0	2.0																	
7	1	1	1	6																
7	1	1	1	6																
7	0	0	2.0																	
7	1	1	1	6																
7	1	1	1	6																
7	0	0	2.0																	
7	1	1	1	6																
7	1	1	1	6																
7	0	0	2.0																	
7	1	1	1	6																
7	1	1	1	6																
7	0	0	2.0																	
7	1	1	1	6																
7	1	1	1	6																
7	0	0	2.0																	
7	1	1	1	6																
7	1	1	1	6																
7	0	0	2.0																	
7	1	1	1	6																
7	1	1	1	6																
7	0	0	2.0																	
7	1	1	1	6																
7	1	1	1	6																
7	0	0	2.0																	
7	1	1	1	6																
7	1	1	1	6																
7	0	0	2.0																	
7	1	1	1	6																
7	1	1	1	6																

**Perubahan Program dan Kegiatan Perangkat Daerah
Kabupaten Madiun
Tahun 2022**

Unit Organisasi : 7.01.0.00.0.00.07.0000 Kecamatan Dolopo
Sub Unit Organisasi : 7.01.0.00.0.00.07.0002 Kelurahan Bangunsari Dolopo

Kode	Urusan/ Bidang Urusan/ Program/ Kegiatan/ Sub Kegiatan	Indikator Kinerja			Rencana Tahun 2022								Catatan Penting	Prakiraan Maju Rencana Tahun 2023				
		Capaian Program	Keluaran Sub Kegiatan	Hasil Kegiatan	Lokasi Output Kegiatan	Target Capaian Kinerja						Pagu Indikatif (Rp.)		Sumber Dana	Target Capaian Kinerja		Kebutuhan Dana/ Pagu Indikatif (Rp.)	
						Program		Keluaran Sub Kegiatan		Hasil Kegiatan		Sebelum			Sesudah	Tolok Ukur		Target
						Sebelum	Sesudah	Sebelum	Sesudah	Sebelum	Sesudah							
7 1 0 0 2. 1 1 08	Penyediaan Jasa Penunjang Urusan Pemerintahan Daerah												98,063,510	98,063,510				108,189,726
7 1 0 0 2.0 1 1 8 2	Penyediaan Jasa Komunikasi, Sumber Daya Air dan Listrik		terpenuhinya kebutuhan jasa komunikasi, sumber daya air dan listrik		Kab. Madiun, Dolopo, Bangunsari				12 bulan	12 bulan			29,337,510	29,337,510	Pendapatan Bagi Hasil			32,289,726
7 1 0 0 2.0 1 1 8 4	Penyediaan Jasa Pelayanan Umum Kantor		terpenuhinya kebutuhan jasa kantor		Kab. Madiun, Dolopo, Bangunsari				12 bulan	12 bulan			68,726,000	68,726,000	Pendapatan Bagi Hasil (**)			75,900,000
7 1 0 0 2. 1 1 09	Pemeliharaan Barang Milik Daerah Penunjang Urusan Pemerintahan Daerah												22,700,000	22,700,000				25,000,900
7 1 0 0 2.0 1 1 9 1	Penyediaan Jasa Pemeliharaan, Biaya Pemeliharaan dan Pajak Kendaraan Perorangan Dinas atau Kendaraan Dinas Jabatan		terpenuhinya kebutuhan pemeliharaan kendaraan dinas		Kab. Madiun, Dolopo, Bangunsari				12 bulan	12 bulan			2,200,000	2,200,000	Pendapatan Bagi Hasil			2,450,900
7 1 0 0 2.0 1 1 9 6	Pemeliharaan Peralatan dan Mesin Lainnya		terpenuhinya pemeliharaan alat kantor		Kab. Madiun, Dolopo, Bangunsari				12 bulan	12 bulan			500,000	500,000	Pendapatan Bagi Hasil			550,000
7 1 0 0 2.0 1 1 9 9	Pemeliharaan/Rehabilitasi Gedung Kantor dan Bangunan Lainnya		terpenuhinya pemeliharaan gedung kantor		Kab. Madiun, Dolopo, Bangunsari				12 bulan	12 bulan			20,000,000	20,000,000	Pendapatan Bagi Hasil			22,000,000
7 1 0 0 2. 1 3	PROGRAM PEMBERDAYAAN MASYARAKAT DESA DAN KELURAHAN												284,029,950	347,661,350				312,429,700
7 1 0 0 2. 1 3 02	Kegiatan Pemberdayaan Kelurahan												284,029,950	347,661,350				312,429,700
7 1 0 0 2.0 1 3 2 2	Pembangunan Sarana dan Prasarana Kelurahan		terpenuhinya kebutuhan sarana dan prasarana kelurahan		Kab. Madiun, Dolopo, Bangunsari				12 bulan	12 bulan			100,004,140	100,004,140	Dana Transfer Umum-Dana Alokasi Umum			110,000,000
7 1 0 0 2.0 1 3 2 3	Pemberdayaan Masyarakat di Kelurahan		terpenuhinya kebutuhan pemberdayaan masyarakat di kelurahan		Kab. Madiun, Dolopo, Semua Kelurahan				12 bulan	12 bulan			100,000,000	163,631,400	PENDAPATAN ASLI DAERAH (PAD) Dana Transfer Umum - Dana Bagi Hasil Dana Transfer Umum-Dana Alokasi Umum Pendapatan Bagi Hasil Pajak Rokok - Penegakan Disiplin			110,000,000

**Perubahan Program dan Kegiatan Perangkat Daerah
Kabupaten Madiun
Tahun 2022**

Unit Organisasi : 7.01.0.00.0.00.07.0000 Kecamatan Dolopo
Sub Unit Organisasi : 7.01.0.00.0.00.07.0002 Kelurahan Bangunsari Dolopo

Kode	Urusan/ Bidang Urusan/ Program/ Kegiatan/ Sub Kegiatan	Indikator Kinerja			Rencana Tahun 2022								Catatan Penting	Prakiraan Maju Rencana Tahun 2023				
		Capaian Program	Keluaran Sub Kegiatan	Hasil Kegiatan	Lokasi Output Kegiatan	Target Capaian Kinerja				Pagu Indikatif (Rp.)		Sumber Dana		Target Capaian Kinerja		Kebutuhan Dana/ Pagu Indikatif (Rp.)		
						Program		Keluaran Sub Kegiatan		Hasil Kegiatan				Sebelum	Sesudah		Tolok Ukur	Target
						Sebelum	Sesudah	Sebelum	Sesudah	Sebelum	Sesudah							
7 0 1 3 2 4	Evaluasi Kelurahan		terlaksananya monev kelurahan		Kab. Madiun, Semua Kecamatan, Semua Kelurahan			12 bulan	12 bulan			84,025,810	84,025,810	PENDAPATAN ASLI DAERAH (PAD)			92,429,700	
TOTAL												516,016,511	609,647,911			568,069,140		

**Perubahan Program dan Kegiatan Perangkat Daerah
Kabupaten Madiun
Tahun 2022**

Unit Organisasi : 7.01.0.00.0.00.07.0000 Kecamatan Dolopo
Sub Unit Organisasi : 7.01.0.00.0.00.07.0003 Kelurahan Mlilir

Kode	Urusan/ Bidang Urusan/ Program/ Kegiatan/ Sub Kegiatan	Indikator Kinerja			Rencana Tahun 2022								Catatan Penting	Prakiraan Maju Rencana Tahun 2023					
		Capaian Program	Keluaran Sub Kegiatan	Hasil Kegiatan	Lokasi Output Kegiatan	Target Capaian Kinerja				Pagu Indikatif (Rp.)		Sumber Dana		Target Capaian Kinerja		Kebutuhan Dana/ Pagu Indikatif (Rp.)			
						Program		Keluaran Sub Kegiatan		Hasil Kegiatan				Sebelum	Sesudah		Tolok Ukur	Target	
						Sebelum	Sesudah	Sebelum	Sesudah	Sebelum	Sesudah								
7		UNSUR KEWILAYAHAN																	
7	0 1	KECAMATAN														520,000,000	627,267,600		527,945,000
7	0 1 1	PROGRAM PENUNJANG URUSAN PEMERINTAHAN DAERAH KABUPATEN/KOTA														222,555,000	258,555,000		230,500,000
7	0 1 1 01	Perencanaan, Penganggaran, dan Evaluasi Kinerja Perangkat Daerah														7,245,000	17,500,000		7,245,000
7	0 1 1 2.0 1 1 6	Koordinasi dan Penyusunan Laporan Capaian Kinerja dan Ikhtisar Realisasi Kinerja SKPD		Jumlah dokumen pelaporan dan evaluasi kinerja		Kab. Madiun, Dolopo, Mlilir				3 dokumen	3 dokumen			7,245,000	17,500,000	Pendapatan Bagi Hasil		7,245,000	
7	0 1 1 06	Administrasi Umum Perangkat Daerah														59,800,000	87,800,000		59,800,000
7	0 1 1 2.0 1 1 6 1	Penyediaan Komponen Instalasi Listrik/Penerangan Bangunan Kantor		Komponen Instalasi Listrik/Penerangan Bangunan Kantor Yang Tersedia		Kab. Madiun, Dolopo, Mlilir			12 bulan	12 bulan			1,500,000	2,500,000	Pendapatan Bagi Hasil		1,500,000		
7	0 1 1 2.0 1 1 6 3	Penyediaan Peralatan Rumah Tangga		Peralatan Rumah Tangga yang Tersedia		Kab. Madiun, Dolopo, Mlilir			12 bulan	12 bulan			8,500,000	7,500,000	Pendapatan Bagi Hasil		8,500,000		
7	0 1 1 2.0 1 1 6 4	Penyediaan Bahan Logistik Kantor		bahan logistik kantor yang tersedia		Kab. Madiun, Dolopo, Mlilir			12 bulan	12 bulan			30,000,000	28,000,000	Pendapatan Bagi Hasil		30,000,000		
7	0 1 1 2.0 1 1 6 5	Penyediaan Barang Cetakan dan Penggandaan		Barang Cetakan dan Penggandaan yang Tersedia		Kab. Madiun, Dolopo, Mlilir			12 bulan	12 bulan			4,000,000	4,000,000	Pendapatan Bagi Hasil		4,000,000		
7	0 1 1 2.0 1 1 6 6	Penyediaan Bahan Bacaan dan Peraturan Perundang- undangan		Jumlah Bahan Bacaan dan Pertauran Perundang- undangan yang Tersedia		Kab. Madiun, Dolopo, Mlilir			12 bulan	12 bulan			1,800,000	1,800,000	Pendapatan Bagi Hasil		1,800,000		
7	0 1 1 2.0 1 1 6 9	Penyelenggaraan Rapat Koordinasi dan Konsultasi SKPD		Penyelenggaraan Rapat Koordinasi dan Konsultasi Dalam dan Luar Daerah yang dilaksanakan		Kab. Madiun, Dolopo, Mlilir			12 bulan	12 bulan			14,000,000	44,000,000	Pendapatan Bagi Hasil DBH SDA Kehutanan - DR		14,000,000		
7	0 1 1 2.0 1 1 07	Pengadaan Barang Milik Daerah Penunjang Urusan Pemerintah Daerah														3,500,000	12,200,000		3,500,000
7	0 1 1 2.0 1 1 7 6	Pengadaan Peralatan dan Mesin Lainnya		Peralatan dan Mesin kantor yang terpelihara		Kab. Madiun, Dolopo, Mlilir			12 bulan	12 bulan			3,500,000	12,200,000	Pendapatan Bagi Hasil		3,500,000		
7	0 1 1 2.0 1 1 08	Penyediaan Jasa Penunjang Urusan Pemerintahan Daerah														120,055,000	126,055,000		128,000,000

**Perubahan Program dan Kegiatan Perangkat Daerah
Kabupaten Madiun
Tahun 2022**

Unit Organisasi : 7.01.0.00.0.00.07.0000 Kecamatan Dolopo
Sub Unit Organisasi : 7.01.0.00.0.00.07.0003 Kelurahan Mlilir

Kode	Urusan/ Bidang Urusan/ Program/ Kegiatan/ Sub Kegiatan	Indikator Kinerja			Rencana Tahun 2022								Catatan Penting	Prakiraan Maju Rencana Tahun 2023				
		Capaian Program	Keluaran Sub Kegiatan	Hasil Kegiatan	Lokasi Output Kegiatan	Target Capaian Kinerja				Pagu Indikatif (Rp.)		Sumber Dana		Target Capaian Kinerja		Kebutuhan Dana/ Pagu Indikatif (Rp.)		
						Program		Keluaran Sub Kegiatan		Hasil Kegiatan				Sebelum	Sesudah		Tolok Ukur	Target
						Sebelum	Sesudah	Sebelum	Sesudah	Sebelum	Sesudah							
7001182	Penyediaan Jasa Komunikasi, Sumber Daya Air dan Listrik		Jasa Komunikasi Sumber Daya Air Dan Listrik Yang Terpenuhi		Kab. Madiun, Dolopo, Mlilir			12 bulan	12 bulan			12,000,000	10,055,000	LAIN-LAIN PENDAPATAN DAERAH YANG SAH			12,000,000	
7001184	Penyediaan Jasa Pelayanan Umum Kantor		Jumlah Tenaga Pelayanan Umum yang Tersedia		Semua Kab/Kota, Semua Kecamatan, Semua Kelurahan			12 bulan	12 bulan			108,055,000	116,000,000	PENDAPATAN ASLI DAERAH (PAD) Dana Transfer Umum-Dana Alokasi Umum			116,000,000	
7001109	Pemeliharaan Barang Milik Daerah Penunjang Urusan Pemerintahan Daerah												31,955,000	15,000,000			31,955,000	
7001191	Penyediaan Jasa Pemeliharaan, Biaya Pemeliharaan dan Pajak Kendaraan Perorangan Dinas atau Kendaraan Dinas Jabatan		Jumlah Kendaraan Dinas yang dipelihara		Kab. Madiun, Dolopo, Mlilir			2 buah	2 buah			9,600,000	10,000,000	Pendapatan Bagi Hasil			9,600,000	
7001199	Pemeliharaan/Rehabilitasi Gedung Kantor dan Bangunan Lainnya		Gedung Kantor dan Bangunan yang terpelihara		Kab. Madiun, Dolopo, Mlilir			12 bulan	12 bulan			4,500,000	4,500,000	Pendapatan Bagi Hasil			4,500,000	
7001192	Pemeliharaan/Rehabilitasi Tanah		terpenuhinya pemeliharaan tanah bengkok		Semua Kab/Kota, Semua Kecamatan, Semua Kelurahan			12 bulan	12 bulan			17,855,000	500,000	Pendapatan Bagi Hasil			17,855,000	
70013	PROGRAM PEMBERDAYAAN MASYARAKAT DESA DAN KELURAHAN												297,445,000	368,712,600			297,445,000	
7001302	Kegiatan Pemberdayaan Kelurahan												297,445,000	368,712,600			297,445,000	
7001322	Pembangunan Sarana dan Prasarana Kelurahan		terlaksananya pembangunan di kelurahan mlilir		Kab. Madiun, Dolopo, Mlilir			12 bulan	12 bulan			100,000,000	100,000,000	Dana Transfer Umum-Dana Alokasi Umum			100,000,000	
7001323	Pemberdayaan Masyarakat di Kelurahan		terlaksananya pemberdayaan masyarakat dikelurahan		Kab. Madiun, Dolopo, Mlilir			12 bulan	12 bulan			100,000,000	114,764,000	Dana Transfer Umum-Dana Alokasi Umum DBH SDA Kehutanan - DR			100,000,000	

**Perubahan Program dan Kegiatan Perangkat Daerah
Kabupaten Madiun
Tahun 2022**

Unit Organisasi : 7.01.0.00.0.00.07.0000 Kecamatan Dolopo
Sub Unit Organisasi : 7.01.0.00.0.00.07.0003 Kelurahan Mlilir

Kode	Urusan/ Bidang Urusan/ Program/ Kegiatan/ Sub Kegiatan	Indikator Kinerja			Rencana Tahun 2022								Catatan Penting	Prakiraan Maju Rencana Tahun 2023				
		Capaian Program	Keluaran Sub Kegiatan	Hasil Kegiatan	Lokasi Output Kegiatan	Target Capaian Kinerja				Pagu Indikatif (Rp.)		Sumber Dana		Target Capaian Kinerja		Kebutuhan Dana/ Pagu Indikatif (Rp.)		
						Program		Keluaran Sub Kegiatan		Hasil Kegiatan				Sebelum	Sesudah		Tolok Ukur	Target
						Sebelum	Sesudah	Sebelum	Sesudah	Sebelum	Sesudah							
7 0 1 0 3 2 0 4	Evaluasi Kelurahan		terlaksananya monev lembaga kelurahan		Kab. Madiun, Dolopo, Mlilir			12 bulan	12 bulan			97,445,000	153,948,600	PENDAPATAN ASLI DAERAH (PAD) Pendapatan Bagi Hasil Pajak Rokok - Penegakan Disiplin			97,445,000	
TOTAL												520,000,000	627,267,600			527,945,000		

**Perubahan Program dan Kegiatan Perangkat Daerah
Kabupaten Madiun
Tahun 2022**

Unit Organisasi : 7.01.0.00.0.00.08.0000 Kecamatan Geger
Sub Unit Organisasi : 7.01.0.00.0.00.08.0000 Kecamatan Geger

Kode	Urusan/ Bidang Urusan/ Program/ Kegiatan/ Sub Kegiatan		Indikator Kinerja			Rencana Tahun 2022								Catatan Penting	Prakiraan Maju Rencana Tahun 2023					
			Capaian Program	Keluaran Sub Kegiatan	Hasil Kegiatan	Lokasi Output Kegiatan	Target Capaian Kinerja						Pagu Indikatif (Rp.)		Sumber Dana	Target Capaian Kinerja		Kebutuhan Dana/ Pagu Indikatif (Rp.)		
							Program		Keluaran Sub Kegiatan		Hasil Kegiatan					Tolok Ukur	Target			
							Sebelum	Sesudah	Sebelum	Sesudah	Sebelum	Sesudah	Sebelum						Sesudah	
7	UNSUR KEWILAYAHAN																			
7	KECAMATAN																			
7	PROGRAM PENUNJANG URUSAN PEMERINTAHAN DAERAH KABUPATEN/KOTA																			
7	Perencanaan, Penganggaran, dan Evaluasi Kinerja Perangkat Daerah																			
7	0	0																		0
7	1	1	2.0	0	Koordinasi dan Penyusunan Laporan Capaian Kinerja dan Ikhtisar Realisasi Kinerja SKPD		Jumlah dokumen pemerintahan yang sesuai dengan peraturan yang berlaku	Kab. Madiun, Geger, Semua Kelurahan				14 dokumen			0	13,215,200	Dana Transfer Umum - Dana Bagi Hasil			0
7	Administrasi Keuangan Perangkat Daerah																			
7	0	0																		2,434,329,039
7	1	1	2.0	0	Penyediaan Gaji dan Tunjangan ASN		null					0 null			2,213,026,399	2,249,905,399	Dana Transfer Umum - Dana Alokasi Umum			2,434,329,039
7	Administrasi Kepegawaian Perangkat Daerah																			
7	0	0																		0
7	1	1	2.0	1	Sosialisasi Peraturan Perundang-Undangan										26,000,000	0	DBH CHT			0
7	Administrasi Umum Perangkat Daerah																			
7	0	0																		146,302,314
7	1	1	2.0	0	Penyediaan Komponen Instalasi Listrik/Penerangan Bangunan Kantor		Komponen Instalasi Listrik/Penerangan Bangunan Kantor yang tersedia	Kab. Madiun, Geger, Semua Kelurahan				12 bulan	12 bulan			15,000,000	15,000,000	Pendapatan Bagi Hasil		7,174,314
7	0	0																		5,500,000
7	1	1	2.0	0	Penyediaan Peralatan Rumah Tangga		Peralatan Kebersihan dan Bahan Pembersih yang tersedia	Kab. Madiun, Geger, Semua Kelurahan				12 bulan	12 bulan			5,006,540	5,006,540	Pendapatan Bagi Hasil		5,500,000
7	0	0																		41,635,000
7	1	1	2.0	0	Penyediaan Bahan Logistik Kantor		Kebutuhan Bahan Logistik Kantor yang tersedia	Kab. Madiun, Geger, Semua Kelurahan				12 bulan	12 bulan			33,454,216	56,372,416	Dana Transfer Umum - Dana Bagi Hasil Pendapatan Bagi Hasil		41,635,000
7	0	0																		11,715,000
7	1	1	2.0	0	Penyediaan Barang Cetak dan Penggandaan		Kebutuhan Barang Cetak dan Penggandaan yang tersedia	Kab. Madiun, Geger, Semua Kelurahan				12 bulan	12 bulan			10,500,000	10,500,000	Pendapatan Bagi Hasil		11,715,000
7	0	0																		2,178,000
7	1	1	2.0	0	Penyediaan Bahan Bacaan dan Peraturan Perundang-undangan		Kebutuhan Bahan Bacaan dan Peraturan Perundang-undangan yang tersedia	Kab. Madiun, Geger, Semua Kelurahan				12 bulan	12 bulan			1,980,000	1,980,000	Pendapatan Bagi Hasil		2,178,000

**Perubahan Program dan Kegiatan Perangkat Daerah
Kabupaten Madiun
Tahun 2022**

Unit Organisasi : 7.01.0.00.0.00.08.0000 Kecamatan Geger

Sub Unit Organisasi : 7.01.0.00.0.00.08.0000 Kecamatan Geger

Kode	Urusan/ Bidang Urusan/ Program/ Kegiatan/ Sub Kegiatan	Indikator Kinerja			Rencana Tahun 2022								Catatan Penting	Prakiraan Maju Rencana Tahun 2023				
		Capaian Program	Keluaran Sub Kegiatan	Hasil Kegiatan	Lokasi Output Kegiatan	Target Capaian Kinerja				Pagu Indikatif (Rp.)		Sumber Dana		Target Capaian Kinerja		Kebutuhan Dana/ Pagu Indikatif (Rp.)		
						Program		Keluaran Sub Kegiatan		Hasil Kegiatan				Sebelum	Sesudah		Tolok Ukur	Target
						Sebelum	Sesudah	Sebelum	Sesudah	Sebelum	Sesudah							
7 0 1 0 2.0 1 6 9	Penyelenggaraan Rapat Koordinasi dan Konsultasi SKPD		Rapat Koordinasi dan Konsultasi SKPD dapat terlaksana		Kab. Madiun, Geger, Semua Kelurahan			12 bulan	12 bulan			50,000,000	80,000,000	Dana Transfer Umum - Dana Bagi Hasil Pendapatan Bagi Hasil			78,100,000	
7 0 1 0 2. 1 07	Pengadaan Barang Milik Daerah Penunjang Urusan Pemerintah Daerah											44,376,255	44,376,255		0			
7 0 1 0 2.0 1 7 6	Pengadaan Peralatan dan Mesin Lainnya		Jumlah pengadaan yang diadakan		Kab. Madiun, Geger, Semua Kelurahan				8 unit			44,376,255	44,376,255	Dana Transfer Umum - Dana Bagi Hasil Pendapatan Bagi Hasil			0	
7 0 1 0 2.0 1 7 0	Pengadaan Sarana dan Prasarana Gedung Kantor atau Bangunan Lainnya		Pengadaan taplak meja rapat yang tersedia		Kab. Madiun, Geger, Semua Kelurahan			1 paket	1 paket			0	0	Dana Insentif Daerah			0	
7 0 1 0 2. 1 08	Penyediaan Jasa Penunjang Urusan Pemerintahan Daerah											97,101,105	100,851,105		109,752,500			
7 0 1 0 2.0 1 8 2	Penyediaan Jasa Komunikasi, Sumber Daya Air dan Listrik		Kebutuhan Jasa Komunikasi, Sumber Daya Air dan Listrik yang terbayar		Kab. Madiun, Geger, Semua Kelurahan			12 bulan	12 bulan			18,551,600	18,551,600	Pendapatan Bagi Hasil			22,440,000	
7 0 1 0 2.0 1 8 4	Penyediaan Jasa Pelayanan Umum Kantor		Kebutuhan Jasa Pelayanan Umum Kantor yang tersedia		Kab. Madiun, Geger, Semua Kelurahan			12 bulan	12 bulan			78,549,505	82,299,505	Dana Transfer Umum-Dana Alokasi Umum Pendapatan Bagi Hasil			87,312,500	
7 0 1 0 2. 1 09	Pemeliharaan Barang Milik Daerah Penunjang Urusan Pemerintahan Daerah											125,683,530	125,683,530		110,046,948			
7 0 1 0 2.0 1 9 1	Penyediaan Jasa Pemeliharaan, Biaya Pemeliharaan dan Pajak Kendaraan Perorangan Dinas atau Kendaraan Dinas Jabatan		Kebutuhan Pemeliharaan Kendaraan Dinas yang tersedia		Kab. Madiun, Geger, Semua Kelurahan			12 bulan	12 bulan			73,349,496	73,349,496	Pendapatan Bagi Hasil			70,939,000	
7 0 1 0 2.0 1 9 6	Pemeliharaan Peralatan dan Mesin Lainnya		Kebutuhan Pemeliharaan Alat Kantor dan Rumah Tangga yang tersedia		Kab. Madiun, Geger, Semua Kelurahan			12 bulan	12 bulan			14,400,000	14,400,000	Pendapatan Bagi Hasil			16,500,000	
7 0 1 0 2.0 1 9 9	Pemeliharaan/Reha bilitasi Gedung Kantor dan Bangunan Lainnya		Pemeliharaan Gedung Kantor yang tersedia		Kab. Madiun, Geger, Semua Kelurahan			12 bulan	12 bulan			37,934,034	37,934,034	Pendapatan Bagi Hasil			22,607,948	
7 0 1 2	PROGRAM PENYELENGGARAAN PEMERINTAHAN DAN PELAYANAN PUBLIK											8,184,000	8,184,000		11,253,000			

**Perubahan Program dan Kegiatan Perangkat Daerah
Kabupaten Madiun
Tahun 2022**

Unit Organisasi : 7.01.0.00.0.00.08.0000 Kecamatan Geger
Sub Unit Organisasi : 7.01.0.00.0.00.08.0000 Kecamatan Geger

Kode	Urusan/ Bidang Urusan/ Program/ Kegiatan/ Sub Kegiatan	Indikator Kinerja			Rencana Tahun 2022								Catatan Penting	Prakiraan Maju Rencana Tahun 2023				
		Capaian Program	Keluaran Sub Kegiatan	Hasil Kegiatan	Lokasi Output Kegiatan	Target Capaian Kinerja				Pagu Indikatif (Rp.)		Sumber Dana		Target Capaian Kinerja		Kebutuhan Dana/ Pagu Indikatif (Rp.)		
						Program		Keluaran Sub Kegiatan	Hasil Kegiatan		Sebelum			Sesudah	Tolok Ukur		Target	
						Sebelum	Sesudah		Sebelum	Sesudah								
701202	Penyelenggaraan Urusan Pemerintahan yang tidak Dilaksanakan oleh Unit Kerja Perangkat Daerah yang ada di Kecamatan												8,184,000	8,184,000				11,253,000
701223	Peningkatan Efektifitas Pelaksanaan Pelayanan kepada Masyarakat di Wilayah Kecamatan		Pelayanan Kepada Masyarakat di Wilayah Kecamatan dapat terlaksana	Kab. Madiun, Geger, Semua Kelurahan					12 bulan	12 bulan			8,184,000	8,184,000	Dana Insentif Daerah			11,253,000
7013	PROGRAM PEMBERDAYAAN MASYARAKAT DESA DAN KELURAHAN												22,254,660	67,749,260				85,505,163
701301	Koordinasi Kegiatan Pemberdayaan Desa												10,146,400	10,146,400				70,505,163
701311	Peningkatan Partisipasi Masyarakat dalam Forum Musyawarah Perencanaan Pembangunan di Desa												5,031,400	5,031,400	Dana Transfer Umum - Dana Bagi Hasil			6,000,000
701313	Peningkatan Efektifitas Kegiatan Pemberdayaan Masyarakat di Wilayah Kecamatan		Kegiatan Pemberdayaan Desa yang ada di Wilayah Kecamatan	Kab. Madiun, Geger, Semua Kelurahan				19 desa	19 desa				5,115,000	5,115,000	Dana Transfer Umum - Dana Bagi Hasil			64,505,163
701303	Pemberdayaan Lembaga Kemasyarakatan Tingkat Kecamatan												12,108,260	57,602,860				15,000,000
701331	Penyelenggaraan Lembaga Kemasyarakatan		Jumlah PKK desa yang aktif	Kab. Madiun, Geger, Semua Kelurahan				19 desa					9,203,360	16,994,560	Dana Transfer Umum - Dana Bagi Hasil			12,000,000
701332	Peningkatan Kapasitas Lembaga Kemasyarakatan		Jumlah desa yang mengikuti kegiatan peningkatan kapasitas lembaga kemasyarakatan	Kab. Madiun, Geger, Semua Kelurahan				19 desa				0	27,703,400	Dana Transfer Umum - Dana Bagi Hasil			0	
701334	Fasilitasi Pengembangan Usaha Ekonomi Masyarakat		Jumlah lembaga usaha ekonomi masyarakat yang aktif	Kab. Madiun, Geger, Semua Kelurahan				19 desa					2,904,900	12,904,900	Dana Transfer Umum - Dana Bagi Hasil			3,000,000
7014	PROGRAM KOORDINASI KETENTERAMAN DAN KETERTIBAN UMUM												45,671,600	51,770,800				46,000,000
701401	Koordinasi Upaya Penyelenggaraan Ketenteraman dan Ketertiban Umum												45,671,600	51,770,800				46,000,000
701411	Sinergitas dengan Kepolisian Negara Republik Indonesia, Tentara Nasional Indonesia dan Instansi Vertikal di Wilayah Kecamatan												45,671,600	45,671,600	Dana Transfer Umum - Dana Bagi Hasil			46,000,000

**Perubahan Program dan Kegiatan Perangkat Daerah
Kabupaten Madiun
Tahun 2022**

Unit Organisasi : 7.01.0.00.0.00.08.0000 Kecamatan Geger
Sub Unit Organisasi : 7.01.0.00.0.00.08.0000 Kecamatan Geger

Kode	Urusan/ Bidang Urusan/ Program/ Kegiatan/ Sub Kegiatan	Indikator Kinerja			Rencana Tahun 2022								Catatan Penting	Prakiraan Maju Rencana Tahun 2023						
		Capaian Program	Keluaran Sub Kegiatan	Hasil Kegiatan	Lokasi Output Kegiatan	Target Capaian Kinerja						Pagu Indikatif (Rp.)		Sumber Dana	Target Capaian Kinerja		Kebutuhan Dana/ Pagu Indikatif (Rp.)			
						Program		Keluaran Sub Kegiatan		Hasil Kegiatan		Sebelum			Sesudah	Sebelum		Sesudah	Tolok Ukur	Target
						Sebelum	Sesudah	Sebelum	Sesudah	Sebelum	Sesudah									
700200	Harmonisasi Hubungan Dengan Tokoh Agama dan Tokoh Masyarakat		Kegiatan Harmonisasi Hubungan dengan Tokoh Agama dan Tokoh Masyarakat berjalan dengan baik		Kab. Madiun, Geger, Semua Kelurahan				19 desa	19 desa			0	6,099,200	Dana Transfer Umum - Dana Bagi Hasil			0		
700203	Koordinasi Upaya Penyelenggaraan Ketentraman dan Ketertiban Umum											0	0			0				
700203	Harmonisasi Hubungan dengan Tokoh Agama dan Tokoh Masyarakat		Jumlah orang yang mengikuti Forum Kerukunan Umat Beragama		Kab. Madiun, Geger, Semua Kelurahan				19 desa				0	0	Dana Transfer Umum - Dana Bagi Hasil			0		
7005	PROGRAM PENYELENGGARAAN URUSAN PEMERINTAHAN UMUM											8,047,200	22,908,800			54,067,660				
700501	Penyelenggaraan Urusan Pemerintahan Umum sesuai Penugasan Kepala Daerah											8,047,200	22,908,800			54,067,660				
700512	Fasilitasi, Koordinasi dan Pembinaan (Bimtek, Sosialisasi, Konsultasi) Wawasan Kebangsaan dan Ketahanan Nasional		Kegiatan Fasilitasi, Koordinasi dan Pembinaan Wawasan Kebangsaan dan Ketahanan Nasional terlaksana dengan baik		Kab. Madiun, Geger, Semua Kelurahan				19 desa	19 desa			0	0	Pendapatan Bagi Hasil			45,067,660		
700513	Pembinaan Persatuan dan Kesatuan Bangsa		Peringatan Hari Besar Nasional		Kab. Madiun, Geger, Semua Kelurahan					1 kegiatan			4,773,600	19,635,200	Dana Transfer Umum - Dana Bagi Hasil			5,000,000		
700514	Pembinaan Kerukunan Antarsuku dan Intrasuku, Umat Beragama, Ras, dan Golongan Lainnya Guna Mewujudkan Stabilitas Keamanan Lokal, Regional, dan Nasional												3,273,600	3,273,600	Dana Transfer Umum - Dana Bagi Hasil			4,000,000		
7006	PROGRAM PEMBINAAN DAN PENGAWASAN PEMERINTAHAN DESA											24,619,655	72,030,855			35,187,472				
700601	Fasilitasi, Rekomendasi dan Koordinasi Pembinaan dan Pengawasan Pemerintahan Desa											24,619,655	72,030,855			35,187,472				
700612	Fasilitasi Administrasi Tata Pemerintahan Desa		Administrasi Tata Pemerintahan Desa dapat terlaksana dengan baik		Kab. Madiun, Geger, Semua Kelurahan				19 desa	19 desa			0	0	Dana Insentif Daerah			23,187,472		

**Perubahan Program dan Kegiatan Perangkat Daerah
Kabupaten Madiun
Tahun 2022**

Unit Organisasi : 7.01.0.00.0.00.08.0000 Kecamatan Geger
Sub Unit Organisasi : 7.01.0.00.0.00.08.0000 Kecamatan Geger

Kode	Urusan/ Bidang Urusan/ Program/ Kegiatan/ Sub Kegiatan	Indikator Kinerja			Rencana Tahun 2022								Catatan Penting	Prakiraan Maju Rencana Tahun 2023				
		Capaian Program	Keluaran Sub Kegiatan	Hasil Kegiatan	Lokasi Output Kegiatan	Target Capaian Kinerja				Pagu Indikatif (Rp.)		Sumber Dana		Target Capaian Kinerja		Kebutuhan Dana/ Pagu Indikatif (Rp.)		
						Program		Keluaran Sub Kegiatan		Hasil Kegiatan				Sebelum	Sesudah		Tolok Ukur	Target
						Sebelum	Sesudah	Sebelum	Sesudah	Sebelum	Sesudah							
7 0 1 6 1 5	Fasilitasi Pelaksanaan Tugas Kepala Desa dan Perangkat Desa																	6,000,000
7 0 1 6 1 6	Fasilitasi Pelaksanaan Pemilihan Kepala Desa																	0
7 0 1 6 1 7	Fasilitasi Pelaksanaan Tugas dan Fungsi Badan Permusyawaratan Desa																	6,000,000
7 0 1 6 1 8	Rekomendasi Pangkatan dan Pemberhentian Perangkat Desa		Jumlah desa yang melaksanakan pengisian perangkat desa null		Kab. Madiun, Geger, Semua Kelurahan				15 desa 0 null				0	47,411,200				0
TOTAL												2,730,905,160	2,925,534,160				3,032,444,096	

**Perubahan Program dan Kegiatan Perangkat Daerah
Kabupaten Madiun
Tahun 2022**

Unit Organisasi : 7.01.0.00.0.00.09.0000 Kecamatan Gemarang
Sub Unit Organisasi : 7.01.0.00.0.00.09.0000 Kecamatan Gemarang

Kode	Urusan/ Bidang Urusan/ Program/ Kegiatan/ Sub Kegiatan	Indikator Kinerja			Rencana Tahun 2022								Catatan Penting	Prakiraan Maju Rencana Tahun 2023						
		Capaian Program	Keluaran Sub Kegiatan	Hasil Kegiatan	Lokasi Output Kegiatan	Target Capaian Kinerja						Pagu Indikatif (Rp.)		Sumber Dana	Target Capaian Kinerja		Kebutuhan Dana/ Pagu Indikatif (Rp.)			
						Program		Keluaran Sub Kegiatan		Hasil Kegiatan		Sebelum			Sesudah	Sebelum		Sesudah	Tolok Ukur	Target
						Sebelum	Sesudah	Sebelum	Sesudah	Sebelum	Sesudah									
7																				
7																				
7																				
7																				
7																				
7																				
7																				
7																				
7																				
7																				
7																				
7																				
7																				
7																				
7																				
7																				

**Perubahan Program dan Kegiatan Perangkat Daerah
Kabupaten Madiun
Tahun 2022**

Unit Organisasi : 7.01.0.00.0.00.09.0000 Kecamatan Gemarang
Sub Unit Organisasi : 7.01.0.00.0.00.09.0000 Kecamatan Gemarang

Kode	Urusan/ Bidang Urusan/ Program/ Kegiatan/ Sub Kegiatan	Indikator Kinerja			Rencana Tahun 2022										Catatan Penting	Prakiraan Maju Rencana Tahun 2023				
		Capaian Program	Keluaran Sub Kegiatan	Hasil Kegiatan	Lokasi Output Kegiatan	Target Capaian Kinerja						Pagu Indikatif (Rp.)		Sumber Dana		Target Capaian Kinerja		Kebutuhan Dana/ Pagu Indikatif (Rp.)		
						Program		Keluaran Sub Kegiatan		Hasil Kegiatan		Sebelum	Sesudah			Sebelum	Sesudah		Tolok Ukur	Target
						Sebelum	Sesudah	Sebelum	Sesudah	Sebelum	Sesudah									
701166	Penyediaan Bahan Bacaan dan Peraturan Perundang-undangan		penyediaan bahan bacaan dan perundang-undangan yang tersedia		Kab. Madiun, Gemarang, Semua Kelurahan				100 %	100 %				1,980,000	1,980,000	Pendapatan Bagi Hasil				0
701169	Penyelenggaraan Rapat Koordinasi dan Konsultasi SKPD		penyelenggaraan rapat koordinasi dan konsultasi SKPD yang terlaksana		Kab. Madiun, Gemarang, Semua Kelurahan				100 %	100 %				39,040,000	69,032,000	Pendapatan Bagi Hasil				0
701161	Dukungan Pelaksanaan Sistem Pemerintahan Berbasis Elektronik pada SKPD		null							0 null				0	140,120,000	DBH SDA Kehutanan - DR				140,120,000
701108	Penyediaan Jasa Penunjang Urusan Pemerintahan Daerah										113,753,211	117,503,211				0				
701182	Penyediaan Jasa Komunikasi, Sumber Daya Air dan Listrik		penyediaan jasa komunikasi, sumberdaya air dan listrik yang tersedia		Kab. Madiun, Gemarang, Semua Kelurahan				100 %	100 %				33,469,671	33,469,671	Pendapatan Bagi Hasil				0
701184	Penyediaan Jasa Pelayanan Umum Kantor		penyediaan jasa pelayanan umum kantor yang tersedia		Kab. Madiun, Gemarang, Semua Kelurahan				100 %	100 %				80,283,540	84,033,540	Pendapatan Bagi Hasil				0
701109	Pemeliharaan Barang Milik Daerah Penunjang Urusan Pemerintahan Daerah										64,189,045	64,597,045				0				
701191	Penyediaan Jasa Pemeliharaan, Biaya Pemeliharaan dan Pajak Kendaraan Perorangan Dinas atau Kendaraan Dinas Jabatan		jasa pemeliharaan, biaya pemeliharaan dan pajak kendaraan perorangan dinas atau kendaraan dinas kantor		Kab. Madiun, Gemarang, Semua Kelurahan				100 %	100 %				55,275,980	55,556,285	Pendapatan Bagi Hasil				0
701196	Pemeliharaan Peralatan dan Mesin Lainnya		pemeliharaan peralatan dan mesin lainnya yang terlaksana		Kab. Madiun, Gemarang, Semua Kelurahan				100 %	100 %				5,130,000	5,130,000	Pendapatan Bagi Hasil				0
701199	Pemeliharaan/Rehabilitasi Gedung Kantor dan Bangunan Lainnya		pemeliharaan/rehabilitasi gedung kantor dan bangunan lainnya yang terlaksana		Kab. Madiun, Gemarang, Semua Kelurahan				100 %	100 %				3,783,065	3,910,760	Pendapatan Bagi Hasil				0
7012	PROGRAM PENYELENGGARAAN PEMERINTAHAN DAN PELAYANAN PUBLIK										18,695,893	18,695,893				0				
701202	Penyelenggaraan Urusan Pemerintahan yang tidak Dilaksanakan oleh Unit Kerja Perangkat Daerah yang ada di Kecamatan										18,695,893	18,695,893				0				

**Perubahan Program dan Kegiatan Perangkat Daerah
Kabupaten Madiun
Tahun 2022**

Unit Organisasi : 7.01.0.00.0.00.09.0000 Kecamatan Gemarang
Sub Unit Organisasi : 7.01.0.00.0.00.09.0000 Kecamatan Gemarang

Kode	Urusan/ Bidang Urusan/ Program/ Kegiatan/ Sub Kegiatan	Indikator Kinerja			Rencana Tahun 2022								Catatan Penting	Prakiraan Maju Rencana Tahun 2023				
		Capaian Program	Keluaran Sub Kegiatan	Hasil Kegiatan	Lokasi Output Kegiatan	Target Capaian Kinerja				Pagu Indikatif (Rp.)		Sumber Dana		Target Capaian Kinerja		Kebutuhan Dana/ Pagu Indikatif (Rp.)		
						Program		Keluaran Sub Kegiatan		Hasil Kegiatan				Sebelum	Sesudah		Tolok Ukur	Target
						Sebelum	Sesudah	Sebelum	Sesudah	Sebelum	Sesudah							
7010200	Peningkatan Efektifitas Pelaksanaan Pelayanan kepada Masyarakat di Wilayah Kecamatan		efektifitas pelaksanaan pelayanan yang ditingkatkan		Kab. Madiun, Gemarang, Semua Kelurahan			100 %	100 %			18,695,893	18,695,893	Pendapatan Bagi Hasil			0	
70103	PROGRAM PEMBERDAYAAN MASYARAKAT DESA DAN KELURAHAN												32,632,550	32,632,550		21,325,000		
7010301	Koordinasi Kegiatan Pemberdayaan Desa												9,379,900	9,379,900		4,825,000		
70103011	Peningkatan Partisipasi Masyarakat dalam Forum Musyawarah Perencanaan Pembangunan di Desa		fasilitasi partisipasi masyarakat dalam forum musyawarah perencanaan pembangunan di desa		Kab. Madiun, Gemarang, Semua Kelurahan			100 %	100 %			4,379,900	4,379,900	Pendapatan Bagi Hasil			4,825,000	
70103012	Sinkronisasi Program Kerja dan Kegiatan Pemberdayaan Masyarakat yang dilakukan oleh Pemerintah dan Swasta di Wilayah Kerja Kecamatan		Fasilitasi Sinkronisasi Program Kerja dan Kegiatan Pemberdayaan Masyarakat yang dilakukan oleh Pemerintah dan Swasta di Wilayah Kerja Kecamatan		Kab. Madiun, Gemarang, Semua Kelurahan			100 %	100 %			0	0				0	
70103013	Peningkatan Efektifitas Kegiatan Pemberdayaan Masyarakat di Wilayah Kecamatan		efektifitas kegiatan pemberdayaan masyarakat di wilayah kecamatan yang ditingkatkan		Kab. Madiun, Gemarang, Semua Kelurahan			100 %	100 %			5,000,000	5,000,000	Dana Insentif Daerah			0	
7010303	Pemberdayaan Lembaga Kemasyarakatan Tingkat Kecamatan												23,252,650	23,252,650		16,500,000		
70103031	Penyelenggaraan Lembaga Kemasyarakatan		fasilitasi penyelenggaraan lembaga kemasyarakatan		Kab. Madiun, Gemarang, Semua Kelurahan			100 %	100 %			21,362,690	21,362,690	Dana Transfer Umum - Dana Bagi Hasil			6,000,000	
70103032	Peningkatan Kapasitas Lembaga Kemasyarakatan		Persentase kapasitas lembaga kemasyarakatan		Kab. Madiun, Gemarang, Semua Kelurahan			80 %	80 %			0	0	Dana Transfer Umum - Dana Bagi Hasil			5,000,000	
70103034	Fasilitasi Pengembangan Usaha Ekonomi Masyarakat				Kab. Madiun, Gemarang, Semua Kelurahan							1,889,960	1,889,960	Dana Transfer Umum - Dana Bagi Hasil			5,500,000	
70104	PROGRAM KOORDINASI KETENTRAMAN DAN KETERTIBAN UMUM												2,995,410	5,035,410		5,500,000		

**Perubahan Program dan Kegiatan Perangkat Daerah
Kabupaten Madiun
Tahun 2022**

Unit Organisasi : 7.01.0.00.0.00.09.0000 Kecamatan Gemarang
Sub Unit Organisasi : 7.01.0.00.0.00.09.0000 Kecamatan Gemarang

Kode	Urusan/ Bidang Urusan/ Program/ Kegiatan/ Sub Kegiatan	Indikator Kinerja			Rencana Tahun 2022								Catatan Penting	Prakiraan Maju Rencana Tahun 2023						
		Capaian Program	Keluaran Sub Kegiatan	Hasil Kegiatan	Lokasi Output Kegiatan	Target Capaian Kinerja				Pagu Indikatif (Rp.)		Sumber Dana		Target Capaian Kinerja		Kebutuhan Dana/ Pagu Indikatif (Rp.)				
						Program		Keluaran Sub Kegiatan		Hasil Kegiatan				Sebelum	Sesudah		Tolok Ukur	Target		
						Sebelum	Sesudah	Sebelum	Sesudah	Sebelum	Sesudah									
701401	Koordinasi Upaya Penyelenggaraan Ketenteraman dan Ketertiban Umum														2,995,410	5,035,410				5,500,000
701401	Sinergitas dengan Kepolisian Negara Republik Indonesia, Tentara Nasional Indonesia dan Instansi Vertikal di Wilayah Kecamatan		fasilitasi sinergitas dengan kepolisian dan TNI di wilayah kecamatan		Kab. Madiun, Gemarang, Semua Kelurahan										1,321,650	1,321,650	Pendapatan Bagi Hasil			5,500,000
701402	Harmonisasi Hubungan Dengan Tokoh Agama dan Tokoh Masyarakat		harmonisasi hubungan dengan tokoh agama dan masyarakat yang dilaksanakan		Kab. Madiun, Gemarang, Semua Kelurahan										1,673,760	3,713,760	Pendapatan Bagi Hasil			0
7015	PROGRAM PENYELENGGARAAN URUSAN PEMERINTAHAN UMUM														8,335,250	8,335,250				9,100,000
701501	Penyelenggaraan Urusan Pemerintahan Umum sesuai Penugasan Kepala Daerah														8,335,250	8,335,250				9,100,000
701503	Pembinaan Persatuan dan Kesatuan Bangsa		fasilitasi pembinaan persatuan dan kesatuan bangsa		Kab. Madiun, Gemarang, Semua Kelurahan										8,335,250	8,335,250	Pendapatan Bagi Hasil			9,100,000
701505	Penanganan Konflik Sosial sesuai Ketentuan Peraturan Perundang-Undangan		penanganan konflik sosial sesuai ketentuan peraturan perundang-undangan yang terlaksana		Kab. Madiun, Gemarang, Semua Kelurahan										0	0	Pendapatan Bagi Hasil			0
7016	PROGRAM PEMBINAAN DAN PENGAWASAN PEMERINTAHAN DESA														5,000,000	12,440,000				0
701601	Fasilitasi, Rekomendasi dan Koordinasi Pembinaan dan Pengawasan Pemerintahan Desa														5,000,000	12,440,000				0
701602	Fasilitasi Administrasi Tata Pemerintahan Desa		fasilitasi administrasi tata pemerintahan desa yang terlaksana		Kab. Madiun, Gemarang, Semua Kelurahan										5,000,000	12,440,000	Pendapatan Bagi Hasil			0
TOTAL											1,992,255,022	2,180,749,022				202,045,000				

**Perubahan Program dan Kegiatan Perangkat Daerah
Kabupaten Madiun
Tahun 2022**

Unit Organisasi : 7.01.0.00.0.00.10.0000 Kecamatan Jiwan
Sub Unit Organisasi : 7.01.0.00.0.00.10.0000 Kecamatan Jiwan

Kode	Urusan/ Bidang Urusan/ Program/ Kegiatan/ Sub Kegiatan	Indikator Kinerja			Rencana Tahun 2022										Catatan Penting	Prakiraan Maju Rencana Tahun 2023						
		Capaian Program	Keluaran Sub Kegiatan	Hasil Kegiatan	Lokasi Output Kegiatan	Target Capaian Kinerja						Pagu Indikatif (Rp.)		Sumber Dana		Target Capaian Kinerja		Kebutuhan Dana/ Pagu Indikatif (Rp.)				
						Program		Keluaran Sub Kegiatan		Hasil Kegiatan		Sebelum	Sesudah			Sebelum	Sesudah		Tolok Ukur	Target		
						Sebelum	Sesudah	Sebelum	Sesudah	Sebelum	Sesudah											
7																						
7																						
7	0	1																				
7	0	1	0																			
7	0	1	0	2.																		
7	0	1	1	01																		
			2.0	0																		
7	0	1	1	6	Koordinasi dan Penyusunan Laporan Capaian Kinerja dan Ikhtisar Realisasi Kinerja SKPD		Jumlah dokumen pemerintahan yang sesuai dengan peraturan yang berlaku		Kab. Madiun, Jiwan, Semua Kelurahan				14 Dokumen	14 Dokumen			14,811,960	55,642,810	Dana Transfer Umum-Dana Alokasi Umum DBH SDA Kehutanan - DR			28,850,000
7	0	1	1	02																		
7	0	1	1	2																		
7	0	1	1	2	01	Administrasi Keuangan Perangkat Daerah																
7	0	1	1	2	01	Penyediaan Gaji dan Tunjangan ASN		Gaji ASN yang dibayarkan		Kab. Madiun, Jiwan, Semua Kelurahan			12 Bulan	12 Bulan			2,498,501,114	2,532,490,114	Dana Transfer Umum-Dana Alokasi Umum			2,551,323,000
7	0	1	1	2	05																	
7	0	1	1	2	05	Administrasi Kepegawaian Perangkat Daerah																
7	0	1	1	2	01	Sosialisasi Peraturan Perundang-Undangan		Penyelenggaraan sosialisasi pencegahan Pemalsuan Cukai terselenggara dengan baik		Kab. Madiun, Jiwan, Semua Kelurahan			2 Kegiatan	2 Kegiatan			26,000,000	0	DBH CHT			35,000,000
7	0	1	1	2	06																	
7	0	1	1	2	06	Administrasi Umum Perangkat Daerah																
7	0	1	1	2	06	Penyediaan Komponen Instalasi Listrik/Penerangan Bangunan Kantor		Alat penerangan kantor yang tersedia		Kab. Madiun, Jiwan, Semua Kelurahan			12 Bulan	12 Bulan			1,016,750	1,016,750	Dana Transfer Umum-Dana Alokasi Umum			1,750,000
7	0	1	1	2	06	Penyediaan Peralatan dan Perlengkapan Kantor		Alat Tulis Kantor dan Benda Pos yang tersedia		Kab. Madiun, Jiwan, Semua Kelurahan			12 Bulan	12 Bulan			8,937,710	8,937,710	Dana Transfer Umum-Dana Alokasi Umum			11,000,000
7	0	1	1	2	06	Penyediaan Peralatan Rumah Tangga		Peralatan kebersihan dan bahan pembersih yang tersedia		Kab. Madiun, Jiwan, Semua Kelurahan			12 Bulan	12 Bulan			7,794,205	7,794,205	Dana Transfer Umum-Dana Alokasi Umum			8,500,000
7	0	1	1	2	06	Penyediaan Bahan Logistik Kantor		Bahan logistik kantor yang tersedia		Kab. Madiun, Jiwan, Semua Kelurahan			12 Bulan	12 Bulan			4,312,500	4,312,500	Dana Transfer Umum-Dana Alokasi Umum			4,850,000
7	0	1	1	2	06	Penyediaan Barang Cetak dan Penggandaan		Barang cetak, penggandaan dan suvenir yang tersedia		Kab. Madiun, Jiwan, Semua Kelurahan			12 bulan	12 bulan			12,453,035	12,453,035	Dana Transfer Umum-Dana Alokasi Umum			15,999,500

**Perubahan Program dan Kegiatan Perangkat Daerah
Kabupaten Madiun
Tahun 2022**

Unit Organisasi : 7.01.0.00.0.00.10.0000 Kecamatan Jiwan

Sub Unit Organisasi : 7.01.0.00.0.00.10.0000 Kecamatan Jiwan

Kode	Urusan/ Bidang Urusan/ Program/ Kegiatan/ Sub Kegiatan	Indikator Kinerja			Rencana Tahun 2022								Catatan Penting	Prakiraan Maju Rencana Tahun 2023				
		Capaian Program	Keluaran Sub Kegiatan	Hasil Kegiatan	Lokasi Output Kegiatan	Target Capaian Kinerja				Pagu Indikatif (Rp.)		Sumber Dana		Target Capaian Kinerja		Kebutuhan Dana/ Pagu Indikatif (Rp.)		
						Program		Keluaran Sub Kegiatan		Hasil Kegiatan				Sebelum	Sesudah		Tolok Ukur	Target
						Sebelum	Sesudah	Sebelum	Sesudah	Sebelum	Sesudah							
701166	Penyediaan Bahan Bacaan dan Peraturan Perundang-undangan		Bahan bacaan/surat kabar yang tersedia		Kab. Madiun, Jiwan, Semua Kelurahan			12 bulan	12 bulan			1,980,000	1,980,000	Dana Transfer Umum-Dana Alokasi Umum			2,178,000	
701169	Penyelenggaraan Rapat Koordinasi dan Konsultasi SKPD		Mamin rapat, perjalanan dinas dalam dan luar daerah yang tersedia		Kab. Madiun, Jiwan, Semua Kelurahan			12 bulan	12 bulan			52,730,000	107,223,350	Dana Transfer Umum-Dana Alokasi Umum DBH SDA Kehutanan - DR			65,967,500	
701107	Pengadaan Barang Milik Daerah Penunjang Urusan Pemerintah Daerah											31,319,550	31,319,550			64,519,946		
701175	Pengadaan Mebel		Mebel kantor yang tersedia		Kab. Madiun, Jiwan, Semua Kelurahan			1 Paket	1 Paket			5,307,300	5,307,300	Dana Transfer Umum-Dana Alokasi Umum			7,500,000	
701176	Pengadaan Peralatan dan Mesin Lainnya		Peralatan kantor yang tersedia		Kab. Madiun, Jiwan, Semua Kelurahan			1 paket	1 paket			26,012,250	26,012,250	Dana Transfer Umum-Dana Alokasi Umum			30,019,946	
701171	Pengadaan Sarana dan Prasarana Pendukung Gedung Kantor atau Bangunan Lainnya		Sarana prasarana pendukung kantor yang terpenuhi		Kab. Madiun, Jiwan, Semua Kelurahan			1 Paket	1 Paket			0	0	Pendapatan Bagi Hasil			27,000,000	
701108	Penyediaan Jasa Penunjang Urusan Pemerintahan Daerah											111,657,886	114,657,886			105,870,600		
701182	Penyediaan Jasa Komunikasi, Sumber Daya Air dan Listrik		Listrik, air dan telpon yang tercukupi		Kab. Madiun, Jiwan, Semua Kelurahan			12 bulan	12 bulan			23,736,000	23,736,000	Pendapatan Bagi Hasil			30,630,600	
701184	Penyediaan Jasa Pelayanan Umum Kantor		tenaga kerja non ASN siap pakai		Kab. Madiun, Jiwan, Semua Kelurahan			12 bulan	12 bulan			87,921,886	90,921,886	Dana Transfer Umum-Dana Alokasi Umum Pendapatan Bagi Hasil			75,240,000	
701109	Pemeliharaan Barang Milik Daerah Penunjang Urusan Pemerintahan Daerah											79,880,400	100,900,400			101,276,550		
701191	Penyediaan Jasa Pemeliharaan, Biaya Pemeliharaan dan Pajak Kendaraan Perorangan Dinas atau Kendaraan Dinas Jabatan		Kendaraan dinas operasional kantor siap pakai		Kab. Madiun, Jiwan, Semua Kelurahan			12 bulan	12 bulan			68,280,400	89,300,400	Dana Transfer Umum-Dana Alokasi Umum DBH SDA Kehutanan - DR			82,071,550	
701196	Pemeliharaan Peralatan dan Mesin Lainnya		Sarana pendukung kantor siap pakai		Kab. Madiun, Jiwan, Semua Kelurahan			12 bulan	12 bulan			11,600,000	11,600,000	Dana Transfer Umum-Dana Alokasi Umum			12,705,000	

**Perubahan Program dan Kegiatan Perangkat Daerah
Kabupaten Madiun
Tahun 2022**

Unit Organisasi : 7.01.0.00.0.00.10.0000 Kecamatan Jiwan
Sub Unit Organisasi : 7.01.0.00.0.00.10.0000 Kecamatan Jiwan

Kode	Urusan/ Bidang Urusan/ Program/ Kegiatan/ Sub Kegiatan	Indikator Kinerja			Rencana Tahun 2022								Catatan Penting	Prakiraan Maju Rencana Tahun 2023				
		Capaian Program	Keluaran Sub Kegiatan	Hasil Kegiatan	Lokasi Output Kegiatan	Target Capaian Kinerja						Pagu Indikatif (Rp.)		Sumber Dana	Target Capaian Kinerja		Kebutuhan Dana/ Pagu Indikatif (Rp.)	
						Program		Keluaran Sub Kegiatan		Hasil Kegiatan		Sebelum			Sesudah	Tolok Ukur		Target
						Sebelum	Sesudah	Sebelum	Sesudah	Sebelum	Sesudah							
701199	Pemeliharaan/Rehabilitasi Gedung Kantor dan Bangunan Lainnya		gedung/ bangunan kantor terawat baik		Kab. Madiun, Jiwan, Semua Kelurahan			1 Paket	1 Paket			0	0	Pendapatan Bagi Hasil			6,500,000	
7012	PROGRAM PENYELENGGARAAN PEMERINTAHAN DAN PELAYANAN PUBLIK												5,030,000	5,030,000			24,805,000	
701201	Koordinasi Penyelenggaraan Kegiatan Pemerintahan di Tingkat Kecamatan												0	0			15,000,000	
701211	Koordinasi/Sinergi Perencanaan dan Pelaksanaan Pemerintahan dengan Perangkat Daerah dan Instansi Vertikal Terkait		Penyelenggaraan koordinasi perencanaan dan pelaksanaan pemerintahan yang terlaksana		Kab. Madiun, Jiwan, Semua Kelurahan			1 kegiatan	1 kegiatan			0	0	Dana Insentif Daerah			7,500,000	
701212	Peningkatan Efektifitas Kegiatan Pemerintahan di Tingkat Kecamatan		Penyelenggaraan monitoring dan evaluasi pemerintah di kecamatan yang terselenggara		Kab. Madiun, Jiwan, Semua Kelurahan			1 kegiatan	1 kegiatan			0	0	Dana Insentif Daerah			7,500,000	
701202	Penyelenggaraan Urusan Pemerintahan yang tidak Dilaksanakan oleh Unit Kerja Perangkat Daerah yang ada di Kecamatan												3,720,000	3,720,000			7,055,000	
701221	Perencanaan Kegiatan Pelayanan kepada Masyarakat di Kecamatan		Penyelenggaraan perencanaan kegiatan pelayanan yang terlaksana		Kab. Madiun, Jiwan, Semua Kelurahan			1 kegiatan	1 kegiatan			0	0	Dana Insentif Daerah			2,555,000	
701223	Peningkatan Efektifitas Pelaksanaan Pelayanan kepada Masyarakat di Wilayah Kecamatan		Penyelenggaraan monitoring dan evaluasi pelayanan yang terlaksana		Kab. Madiun, Jiwan, Semua Kelurahan			1 kegiatan	1 kegiatan			3,720,000	3,720,000	Dana Transfer Umum - Dana Bagi Hasil			4,500,000	
701203	Koordinasi Pemeliharaan Prasarana dan Sarana Pelayanan Umum												1,310,000	1,310,000			2,750,000	
701231	Koordinasi/Sinergi dengan Perangkat Daerah dan/atau Instansi Vertikal yang terkait dalam Pemeliharaan Sarana dan Prasarana Pelayanan Umum		Jumlah kegiatan yang terpublikasi		Kab. Madiun, Jiwan, Semua Kelurahan			150 Kegiatan	150 Kegiatan			1,310,000	1,310,000	Dana Transfer Umum - Dana Bagi Hasil			2,750,000	
7013	PROGRAM PEMBERDAYAAN MASYARAKAT DESA DAN KELURAHAN												27,991,100	39,409,100			29,246,900	
701301	Koordinasi Kegiatan Pemberdayaan Desa												15,931,100	27,349,100			13,746,900	

**Perubahan Program dan Kegiatan Perangkat Daerah
Kabupaten Madiun
Tahun 2022**

Unit Organisasi : 7.01.0.00.0.00.10.0000 Kecamatan Jiwan
Sub Unit Organisasi : 7.01.0.00.0.00.10.0000 Kecamatan Jiwan

Kode	Urusan/ Bidang Urusan/ Program/ Kegiatan/ Sub Kegiatan	Indikator Kinerja			Rencana Tahun 2022								Catatan Penting	Prakiraan Maju Rencana Tahun 2023				
		Capaian Program	Keluaran Sub Kegiatan	Hasil Kegiatan	Lokasi Output Kegiatan	Target Capaian Kinerja				Pagu Indikatif (Rp.)		Sumber Dana		Target Capaian Kinerja		Kebutuhan Dana/ Pagu Indikatif (Rp.)		
						Program		Keluaran Sub Kegiatan		Hasil Kegiatan				Sebelum	Sesudah		Tolok Ukur	Target
						Sebelum	Sesudah	Sebelum	Sesudah	Sebelum	Sesudah							
7013101	Peningkatan Partisipasi Masyarakat dalam Forum Musyawarah Perencanaan Pembangunan di Desa		Jumlah rapat koordinasi yang terselenggara		Kab. Madiun, Jiwan, Semua Kelurahan			3 Kegiatan	3 Kegiatan			4,163,000	10,307,000	Dana Transfer Umum - Dana Bagi Hasil DBH SDA Kehutanan - DR			5,500,000	
7013102	Sinkronisasi Program Kerja dan Kegiatan Pemberdayaan Masyarakat yang dilakukan oleh Pemerintah dan Swasta di Wilayah Kerja Kecamatan		Jumlah fasilitasi lomba di tingkat kabupaten yang terlaksana		Kab. Madiun, Jiwan, Semua Kelurahan			5 Kegiatan	5 Kegiatan			1,678,100	3,692,100	Dana Transfer Umum - Dana Bagi Hasil DBH SDA Kehutanan - DR			2,500,000	
7013103	Peningkatan Efektifitas Kegiatan Pemberdayaan Masyarakat di Wilayah Kecamatan		Penyelenggaraan monitoring dan evaluasi pemberdayaan masyarakat yang terlaksana		Kab. Madiun, Jiwan, Semua Kelurahan			6 kegiatan	6 kegiatan			10,090,000	13,350,000	Dana Transfer Umum - Dana Bagi Hasil DBH SDA Kehutanan - DR			5,746,900	
701303	Pemberdayaan Lembaga Kemasyarakatan Tingkat Kecamatan											12,060,000	12,060,000			15,500,000		
7013301	Penyelenggaraan Lembaga Kemasyarakatan		Jumlah Kader PKK yang Aktif dan terampil		Kab. Madiun, Jiwan, Semua Kelurahan			14 Desa	14 Desa			9,440,000	9,440,000	Dana Transfer Umum - Dana Bagi Hasil			10,500,000	
7013302	Peningkatan Kapasitas Lembaga Kemasyarakatan		Jumlah Lembaga Kemasyarakatan tingkat Desa yang aktif		Kab. Madiun, Jiwan, Semua Kelurahan			14 Desa	14 Desa			1,310,000	1,310,000	Dana Transfer Umum - Dana Bagi Hasil			2,500,000	
7013304	Fasilitasi Pengembangan Usaha Ekonomi Masyarakat		Jumlah BUMDes yang aktif		Kab. Madiun, Jiwan, Semua Kelurahan			14 Desa	14 Desa			1,310,000	1,310,000	Dana Transfer Umum - Dana Bagi Hasil			2,500,000	
7014	PROGRAM KOORDINASI KETENTRAMAN DAN KETERTIBAN UMUM											10,890,270	23,174,270			16,250,001		
701401	Koordinasi Upaya Penyelenggaraan Ketenteraman dan Ketertiban Umum											10,890,270	23,174,270			13,750,001		
7014101	Sinergitas dengan Kepolisian Negara Republik Indonesia, Tentara Nasional Indonesia dan Instansi Vertikal di Wilayah Kecamatan		Jumlah koordinasi ketenteraman dan ketertiban yang dilaksanakan		Kab. Madiun, Jiwan, Semua Kelurahan			6 Kegiatan	6 Kegiatan			10,890,270	10,890,270	Dana Transfer Umum-Dana Alokasi Umum			12,000,001	
7014102	Harmonisasi Hubungan Dengan Tokoh Agama dan Tokoh Masyarakat		Penyelenggaraan kegiatan pertemuan tokoh agama dan tokoh masyarakat yang terlaksana		Kab. Madiun, Jiwan, Semua Kelurahan			1 kegiatan	1 kegiatan			0	12,284,000	DBH SDA Kehutanan - DR			1,750,000	

**Perubahan Program dan Kegiatan Perangkat Daerah
Kabupaten Madiun
Tahun 2022**

Unit Organisasi : 7.01.0.00.0.00.10.0000 Kecamatan Jiwan

Sub Unit Organisasi : 7.01.0.00.0.00.10.0000 Kecamatan Jiwan

Kode	Urusan/ Bidang Urusan/ Program/ Kegiatan/ Sub Kegiatan	Indikator Kinerja			Rencana Tahun 2022								Catatan Penting	Prakiraan Maju Rencana Tahun 2023				
		Capaian Program	Keluaran Sub Kegiatan	Hasil Kegiatan	Lokasi Output Kegiatan	Target Capaian Kinerja				Pagu Indikatif (Rp.)		Sumber Dana		Target Capaian Kinerja		Kebutuhan Dana/ Pagu Indikatif (Rp.)		
						Program		Keluaran Sub Kegiatan		Hasil Kegiatan				Sebelum	Sesudah		Tolok Ukur	Target
						Sebelum	Sesudah	Sebelum	Sesudah	Sebelum	Sesudah							
701402	Koordinasi Penerapan dan Penegakan Peraturan Daerah dan Peraturan Kepala Daerah												0	0				2,500,000
701421	Koordinasi/Sinergi Dengan Perangkat Daerah yang Tugas dan Fungsinya di Bidang Penegakan Peraturan Perundang-Undangan dan/atau Kepolisian Negara Republik Indonesia												0	0	Dana Transfer Umum-Dana Alokasi Umum			2,500,000
7015	PROGRAM PENYELENGGARAAN URUSAN PEMERINTAHAN UMUM												14,712,480	24,019,280				31,374,750
701501	Penyelenggaraan Urusan Pemerintahan Umum sesuai Penugasan Kepala Daerah												14,712,480	24,019,280				31,374,750
701512	Fasilitasi, Koordinasi dan Pembinaan (Bimtek, Sosialisasi, Konsultasi) Wawasan Kebangsaan dan Ketahanan Nasional		Penyelenggaraan kegiatan PHBN yang dilaksanakan		Kab. Madiun, Jiwan, Semua Kelurahan			1 kegiatan	1 kegiatan				0	0	Dana Insentif Daerah			12,500,000
701513	Pembinaan Persatuan dan Kesatuan Bangsa		Peringatan PHBN dan Hari Jadi Kabupaten Madiun yang terselenggara dengan baik		Kab. Madiun, Jiwan, Semua Kelurahan			2 kegiatan	2 kegiatan				9,169,250	9,169,250	Dana Transfer Umum - Dana Bagi Hasil			10,074,750
701514	Pembinaan Kerukunan Antarsuku dan Intrasuku, Umat Beragama, Ras, dan Golongan Lainnya Guna Mewujudkan Stabilitas Keamanan Lokal, Regional, dan Nasional		Penyelenggaraan kegiatan peringatan hari besar agama yang dilaksanakan		Kab. Madiun, Jiwan, Semua Kelurahan			2 kegiatan	2 kegiatan				4,233,230	13,540,030	Pendapatan Bagi Hasil DBH SDA Kehutanan - DR			6,000,000
701518	Pelaksanaan Tugas Forum Koordinasi Pimpinan di Kecamatan		Penyelenggaraan kegiatan tiga pilar yang dilaksanakan		Kab. Madiun, Jiwan, Semua Kelurahan			1 kegiatan	1 kegiatan				1,310,000	1,310,000	Dana Transfer Umum - Dana Bagi Hasil			2,800,000
7016	PROGRAM PEMBINAAN DAN PENGAWASAN PEMERINTAHAN DESA												28,295,900	58,942,900				70,200,000
701601	Fasilitasi, Rekomendasi dan Koordinasi Pembinaan dan Pengawasan Pemerintahan Desa												28,295,900	58,942,900				70,200,000

**Perubahan Program dan Kegiatan Perangkat Daerah
Kabupaten Madiun
Tahun 2022**

Unit Organisasi : 7.01.0.00.0.00.10.0000 Kecamatan Jiwan
Sub Unit Organisasi : 7.01.0.00.0.00.10.0000 Kecamatan Jiwan

Kode	Urusan/ Bidang Urusan/ Program/ Kegiatan/ Sub Kegiatan	Indikator Kinerja			Rencana Tahun 2022								Catatan Penting	Prakiraan Maju Rencana Tahun 2023				
		Capaian Program	Keluaran Sub Kegiatan	Hasil Kegiatan	Lokasi Output Kegiatan	Target Capaian Kinerja				Pagu Indikatif (Rp.)		Sumber Dana		Target Capaian Kinerja		Kebutuhan Dana/ Pagu Indikatif (Rp.)		
						Program		Keluaran Sub Kegiatan		Hasil Kegiatan				Sebelum	Sesudah		Tolok Ukur	Target
						Sebelum	Sesudah	Sebelum	Sesudah	Sebelum	Sesudah							
701611	Fasilitasi Penyusunan Peraturan Desa dan Peraturan Kepala Desa		Jumlah Perdes dan Perkades yang tersusun		Kab. Madiun, Jiwan, Semua Kelurahan			28 Dokumen	28 Dokumen			0	0	Dana Transfer Umum - Dana Bagi Hasil			1,750,000	
701612	Fasilitasi Administrasi Tata Pemerintahan Desa		Administrasi desa yang tertib sesuai dengan peraturan perundang - undangan		Kab. Madiun, Jiwan, Semua Kelurahan			14 desa	14 desa			1,310,000	31,957,000	Dana Transfer Umum - Dana Bagi Hasil DBH SDA Kehutanan - DR			2,500,000	
701613	Fasilitasi Pengelolaan Keuangan Desa dan Pendayagunaan Aset Desa		Administrasi Keuangan dan Aset desa yang tertib dan sesuai peraturan perundang- undangan		Kab. Madiun, Jiwan, Semua Kelurahan			14 Desa 1 kegiatan	14 Desa 1 kegiatan			1,310,000	1,310,000	Dana Transfer Umum - Dana Bagi Hasil			3,500,000	
701615	Fasilitasi Pelaksanaan Tugas Kepala Desa dan Perangkat Desa		Jumlah fasilitasi peningkatan SDM aparatur desa		Kab. Madiun, Jiwan, Semua Kelurahan			2 Kegiatan	2 Kegiatan			0	0	Dana Transfer Umum - Dana Bagi Hasil			2,500,000	
701616	Fasilitasi Pelaksanaan Pemilihan Kepala Desa		Jumlah desa yang terfasilitasi pelaksanaan pemilihan kepala desa		Kab. Madiun, Jiwan, Semua Kelurahan			12 Desa	12 Desa			14,825,000	14,825,000	Dana Transfer Umum - Dana Bagi Hasil			18,000,000	
701617	Fasilitasi Pelaksanaan Tugas dan Fungsi Badan Permusyawaratan Desa		Jumlah fasilitasi peningkatan SDM Badan Permusyawaratan Desa		Kab. Madiun, Jiwan, Semua Kelurahan			1 Kegiatan	1 Kegiatan			0	0	Dana Transfer Umum - Dana Bagi Hasil			1,500,000	
701618	Rekomendasi Pangkatan dan Pemberhentian Perangkat Desa		Penyelenggaraan Pangkatan dan Pemberhentian Perangkat Desa Yang Terlaksana		Kab. Madiun, Jiwan, Semua Kelurahan			1 kegiatan	1 kegiatan			8,060,900	8,060,900	Pendapatan Bagi Hasil			9,850,000	
701619	Fasilitasi Sinkronisasi Perencanaan Pembangunan Daerah dengan Pembangunan Desa		Jumlah hasil evaluasi R- APBDes yang diselesaikan		Kab. Madiun, Jiwan, Semua Kelurahan			14 Dokumen	14 Dokumen			2,790,000	2,790,000	Dana Transfer Umum - Dana Bagi Hasil			3,500,000	
701611	Fasilitasi Penyelenggaraan Ketenteraman dan Ketertiban Umum		Penyelenggaraan keamanan dan ketertiban yang dilaksanakan		Kab. Madiun, Jiwan, Semua Kelurahan			1 kegiatan	1 kegiatan			0	0	Dana Insentif Daerah			8,500,000	

**Perubahan Program dan Kegiatan Perangkat Daerah
Kabupaten Madiun
Tahun 2022**

Unit Organisasi : 7.01.0.00.0.00.10.0000 Kecamatan Jiwan
Sub Unit Organisasi : 7.01.0.00.0.00.10.0000 Kecamatan Jiwan

Kode	Urusan/ Bidang Urusan/ Program/ Kegiatan/ Sub Kegiatan	Indikator Kinerja			Rencana Tahun 2022								Catatan Penting	Prakiraan Maju Rencana Tahun 2023				
		Capaian Program	Keluaran Sub Kegiatan	Hasil Kegiatan	Lokasi Output Kegiatan	Target Capaian Kinerja				Pagu Indikatif (Rp.)		Sumber Dana		Target Capaian Kinerja		Kebutuhan Dana/ Pagu Indikatif (Rp.)		
						Program		Keluaran Sub Kegiatan		Hasil Kegiatan				Sebelum	Sesudah		Tolok Ukur	Target
						Sebelum	Sesudah	Sebelum	Sesudah	Sebelum	Sesudah							
7 0 1 6 1 4	Fasilitasi Kerja Sama Antardesa dan Kerja Sama Desa dengan Pihak Ketiga																	2,500,000
7 0 1 6 1 6	Fasilitasi Penyusunan Program dan Pelaksanaan Pemberdayaan Masyarakat Desa		Penyelenggaraan fasilitasi dan penyusunan program pemberdayaan masyarakat yang terlaksana		Kab. Madiun, Jiwan, Semua Kelurahan													16,100,000
TOTAL											2,938,314,860	3,129,303,860				3,168,961,747		

**Perubahan Program dan Kegiatan Perangkat Daerah
Kabupaten Madiun
Tahun 2022**

Unit Organisasi : 7.01.0.00.0.00.11.0000 Kecamatan Kebonsari
Sub Unit Organisasi : 7.01.0.00.0.00.11.0000 Kecamatan Kebonsari

Kode	Urusan/ Bidang Urusan/ Program/ Kegiatan/ Sub Kegiatan	Indikator Kinerja			Rencana Tahun 2022								Catatan Penting	Prakiraan Maju Rencana Tahun 2023								
		Capaian Program	Keluaran Sub Kegiatan	Hasil Kegiatan	Lokasi Output Kegiatan	Target Capaian Kinerja				Pagu Indikatif (Rp.)		Sumber Dana		Target Capaian Kinerja		Kebutuhan Dana/ Pagu Indikatif (Rp.)						
						Program		Keluaran Sub Kegiatan		Hasil Kegiatan				Sebelum	Sesudah		Tolok Ukur	Target				
						Sebelum	Sesudah	Sebelum	Sesudah	Sebelum	Sesudah											
7																						
7																						
7																						
7																						
7																						
7																						
7																						
7																						
7																						
7																						
7																						
7																						
7																						
7																						
7																						
7																						
7																						
7																						
7																						
7																						
7																						
7																						
7																						
7																						

**Perubahan Program dan Kegiatan Perangkat Daerah
Kabupaten Madiun
Tahun 2022**

Unit Organisasi : 7.01.0.00.0.00.11.0000 Kecamatan Kebonsari
Sub Unit Organisasi : 7.01.0.00.0.00.11.0000 Kecamatan Kebonsari

Kode	Urusan/ Bidang Urusan/ Program/ Kegiatan/ Sub Kegiatan	Indikator Kinerja			Rencana Tahun 2022								Catatan Penting	Prakiraan Maju Rencana Tahun 2023				
		Capaian Program	Keluaran Sub Kegiatan	Hasil Kegiatan	Lokasi Output Kegiatan	Target Capaian Kinerja						Pagu Indikatif (Rp.)		Sumber Dana	Target Capaian Kinerja		Kebutuhan Dana/ Pagu Indikatif (Rp.)	
						Program		Keluaran Sub Kegiatan		Hasil Kegiatan					Tolok Ukur	Target		
						Sebelum	Sesudah	Sebelum	Sesudah	Sebelum	Sesudah	Sebelum						Sesudah
70020011069	Penyelenggaraan Rapat Koordinasi dan Konsultasi SKPD		tersedianya perjalanan dinas dalam dan luar daerah		Kab. Madiun, Kebon Sari, Semua Kelurahan			12 bulan	12 bulan			44,542,000	122,562,700	Pendapatan Bagi Hasil			33,660,000	
7002001107	Pengadaan Barang Milik Daerah Penunjang Urusan Pemerintah Daerah												0	32,355,498			67,410,805	
70020011076	Pengadaan Peralatan dan Mesin Lainnya		terpenuhinya kebutuhan peralatan kantor		Kab. Madiun, Kebon Sari, Semua Kelurahan			12 bulan	12 bulan			0	32,355,498	Dana Insentif Daerah			67,410,805	
7002001108	Penyediaan Jasa Penunjang Urusan Pemerintahan Daerah											101,534,708	108,034,709			94,391,000		
70020011082	Penyediaan Jasa Komunikasi, Sumber Daya Air dan Listrik		terpenuhinya telp dan listrik kantor		Kab. Madiun, Kebon Sari, Semua Kelurahan			12 bulan	12 bulan			28,402,488	34,902,489	Pendapatan Bagi Hasil			33,671,000	
70020011084	Penyediaan Jasa Pelayanan Umum Kantor		tersedianya jasa kebersihan kantor		Kab. Madiun, Kebon Sari, Semua Kelurahan			12 bulan	12 bulan			73,132,220	73,132,220	Pendapatan Bagi Hasil			60,720,000	
7002001109	Pemeliharaan Barang Milik Daerah Penunjang Urusan Pemerintahan Daerah											61,186,530	112,556,739			93,419,150		
70020011091	Penyediaan Jasa Pemeliharaan, Biaya Pemeliharaan dan Pajak Kendaraan Perorangan Dinas atau Kendaraan Dinas Jabatan		Terpenuhinya BBM,tersedianya suku cadang kendaraan,terpenuhinya servis kendaraan, terbayarnya pajak kendaraan		Kab. Madiun, Kebon Sari, Semua Kelurahan			12 bulan	12 bulan			57,420,000	74,290,200	Pendapatan Bagi Hasil			80,678,290	
70020011096	Pemeliharaan Peralatan dan Mesin Lainnya		tersedianya pendukung kantor		Kab. Madiun, Kebon Sari, Semua Kelurahan			12 bulan	12 bulan			3,766,530	8,266,530	Pendapatan Bagi Hasil			5,488,780	
70020011099	Pemeliharaan/Rehabilitasi Gedung Kantor dan Bangunan Lainnya		terpeliharayan gedung kantor		Kab. Madiun, Kebon Sari, Semua Kelurahan			12 bulan	12 bulan			0	30,000,009	Pendapatan Bagi Hasil			7,252,080	
700200112	PROGRAM PENYELENGGARAAN PEMERINTAHAN DAN PELAYANAN PUBLIK											3,130,500	6,990,500			17,528,500		
70020011202	Penyelenggaraan Urusan Pemerintahan yang tidak Dilaksanakan oleh Unit Kerja Perangkat Daerah yang ada di Kecamatan											3,130,500	6,990,500			17,528,500		
70020011223	Peningkatan Efektifitas Pelaksanaan Pelayanan kepada Masyarakat di Wilayah Kecamatan		terselenggaranya pelayanan di kecamatan		Kab. Madiun, Kebon Sari, Semua Kelurahan			12 bulan	12 bulan			3,130,500	6,990,500	Pendapatan Bagi Hasil			17,528,500	
700200113	PROGRAM PEMBERDAYAAN MASYARAKAT DESA DAN KELURAHAN											47,456,100	40,279,100			33,388,300		

**Perubahan Program dan Kegiatan Perangkat Daerah
Kabupaten Madiun
Tahun 2022**

Unit Organisasi : 7.01.0.00.0.00.11.0000 Kecamatan Kebonsari
Sub Unit Organisasi : 7.01.0.00.0.00.11.0000 Kecamatan Kebonsari

Kode	Urusan/ Bidang Urusan/ Program/ Kegiatan/ Sub Kegiatan	Indikator Kinerja			Rencana Tahun 2022								Catatan Penting	Prakiraan Maju Rencana Tahun 2023				
		Capaian Program	Keluaran Sub Kegiatan	Hasil Kegiatan	Lokasi Output Kegiatan	Target Capaian Kinerja				Pagu Indikatif (Rp.)		Sumber Dana		Target Capaian Kinerja		Kebutuhan Dana/ Pagu Indikatif (Rp.)		
						Program		Keluaran Sub Kegiatan		Hasil Kegiatan				Sebelum	Sesudah		Tolok Ukur	Target
						Sebelum	Sesudah	Sebelum	Sesudah	Sebelum	Sesudah							
701512	Fasilitasi, Koordinasi dan Pembinaan (Bimtek, Sosialisasi, Konsultasi) Wawasan Kebangsaan dan Ketahanan Nasional		terselenggaranya ketentraman dan ketertiban		Kab. Madiun, Kebon Sari, Semua Kelurahan			14 desa	14 desa			10,532,740	10,532,740	Pendapatan Bagi Hasil			16,281,100	
701513	Pembinaan Persatuan dan Kesatuan Bangsa											11,160,000	33,043,800	Pendapatan Bagi Hasil			12,210,000	
701514	Pembinaan Kerukunan Antarsuku dan Intrasuku, Umat Beragama, Ras, dan Golongan Lainnya Guna Mewujudkan Stabilitas Keamanan Lokal, Regional, dan Nasional											25,471,814	52,301,814	Pendapatan Bagi Hasil			22,385,000	
7016	PROGRAM PEMBINAAN DAN PENGAWASAN PEMERINTAHAN DESA											35,079,800	30,504,800			76,834,900		
701601	Fasilitasi, Rekomendasi dan Koordinasi Pembinaan dan Pengawasan Pemerintahan Desa											35,079,800	30,504,800			76,834,900		
701612	Fasilitasi Administrasi Tata Pemerintahan Desa		teselenggaranya tata pemerintahan		Kab. Madiun, Kebon Sari, Semua Kelurahan			14 desa	14 desa			30,009,800	25,434,800	Pendapatan Bagi Hasil			22,834,900	
701616	Fasilitasi Pelaksanaan Pemilihan Kepala Desa											5,070,000	5,070,000	PENDAPATAN ASLI DAERAH (PAD)			54,000,000	
TOTAL												2,205,525,244	2,323,045,244			2,556,936,868		

**Perubahan Program dan Kegiatan Perangkat Daerah
Kabupaten Madiun
Tahun 2022**

Unit Organisasi : 7.01.0.00.0.00.12.0000 Kecamatan Kare
Sub Unit Organisasi : 7.01.0.00.0.00.12.0000 Kecamatan Kare

Kode	Urusan/ Bidang Urusan/ Program/ Kegiatan/ Sub Kegiatan	Indikator Kinerja			Rencana Tahun 2022								Catatan Penting	Prakiraan Maju Rencana Tahun 2023							
		Capaian Program	Keluaran Sub Kegiatan	Hasil Kegiatan	Lokasi Output Kegiatan	Target Capaian Kinerja						Pagu Indikatif (Rp.)		Sumber Dana	Target Capaian Kinerja		Kebutuhan Dana/ Pagu Indikatif (Rp.)				
						Program		Keluaran Sub Kegiatan		Hasil Kegiatan		Sebelum			Sesudah	Sebelum		Sesudah	Tolok Ukur	Target	
						Sebelum	Sesudah	Sebelum	Sesudah	Sebelum	Sesudah										
7																					
7	0																				
7	1																				
7	0																				
7	1	0																			
7	1	1																			
7	0	0																			
7	1	1	2.																		
7	1	1	01																		
7	0	0	2.0																		
7	1	1	1	Koordinasi dan Penyusunan Laporan Capaian Kinerja dan Ikhtisar Realisasi Kinerja SKPD																	
7	0	0	2.																		
7	1	1	02																		
7	0	0	2.0																		
7	1	1	2	Administrasi Keuangan Perangkat Daerah																	
7	0	0	2.0																		
7	1	1	1	Administrasi Keuangan Perangkat Daerah																	
7	0	0	2.0																		
7	1	1	2	Administrasi Keuangan Perangkat Daerah																	
7	0	0	2.0																		
7	1	1	05	Administrasi Kepegawaian Perangkat Daerah																	
7	0	0	2.0																		
7	1	1	5	Administrasi Kepegawaian Perangkat Daerah																	
7	0	0	2.0																		
7	1	1	06	Administrasi Umum Perangkat Daerah																	
7	0	0	2.0																		
7	1	1	6	Administrasi Umum Perangkat Daerah																	
7	0	0	2.0																		
7	1	1	6	Administrasi Umum Perangkat Daerah																	
7	0	0	2.0																		
7	1	1	6	Administrasi Umum Perangkat Daerah																	
7	0	0	2.0																		
7	1	1	6	Administrasi Umum Perangkat Daerah																	
7	0	0	2.0																		
7	1	1	6	Administrasi Umum Perangkat Daerah																	
7	0	0	2.0																		
7	1	1	6	Administrasi Umum Perangkat Daerah																	
7	0	0	2.0																		
7	1	1	6	Administrasi Umum Perangkat Daerah																	

**Perubahan Program dan Kegiatan Perangkat Daerah
Kabupaten Madiun
Tahun 2022**

Unit Organisasi : 7.01.0.00.0.00.12.0000 Kecamatan Kare
Sub Unit Organisasi : 7.01.0.00.0.00.12.0000 Kecamatan Kare

Kode	Urusan/ Bidang Urusan/ Program/ Kegiatan/ Sub Kegiatan	Indikator Kinerja			Rencana Tahun 2022								Catatan Penting	Prakiraan Maju Rencana Tahun 2023						
		Capaian Program	Keluaran Sub Kegiatan	Hasil Kegiatan	Lokasi Output Kegiatan	Target Capaian Kinerja						Pagu Indikatif (Rp.)		Sumber Dana	Target Capaian Kinerja		Kebutuhan Dana/ Pagu Indikatif (Rp.)			
						Program		Keluaran Sub Kegiatan		Hasil Kegiatan		Sebelum			Sesudah	Sebelum		Sesudah	Tolok Ukur	Target
						Sebelum	Sesudah	Sebelum	Sesudah	Sebelum	Sesudah									
701169	Penyelenggaraan Rapat Koordinasi dan Konsultasi SKPD		null						0	null			0	42,234,000	DBH SDA Kehutanan - DR			0		
701108	Penyediaan Jasa Penunjang Urusan Pemerintahan Daerah												96,318,905	100,068,905			0			
701182	Penyediaan Jasa Komunikasi, Sumber Daya Air dan Listrik				Kab. Madiun, Kare, Semua Kelurahan								14,384,000	14,384,000	Pendapatan Bagi Hasil			0		
701184	Penyediaan Jasa Pelayanan Umum Kantor				Kab. Madiun, Kare, Semua Kelurahan								81,934,905	85,684,905	Pendapatan Bagi Hasil			0		
701109	Pemeliharaan Barang Milik Daerah Penunjang Urusan Pemerintahan Daerah												58,059,353	115,539,803			0			
701192	Penyediaan Jasa Pemeliharaan, Biaya Pemeliharaan, Pajak, dan Perizinan Kendaraan Dinas Operasional atau Lapangan		null		Kab. Madiun, Kare, Semua Kelurahan				0	null			47,694,453	94,047,603	Pendapatan Bagi Hasil DBH SDA Kehutanan - DR			0		
701195	Pemeliharaan Mebel		null						1	null			0	3,750,000	DBH SDA Kehutanan - DR			0		
701196	Pemeliharaan Peralatan dan Mesin Lainnya				Kab. Madiun, Kare, Semua Kelurahan								4,364,900	4,364,900	Pendapatan Bagi Hasil			0		
701199	Pemeliharaan/Reha bilitasi Gedung Kantor dan Bangunan Lainnya		null		Kab. Madiun, Kare, Semua Kelurahan				0	null			6,000,000	13,377,300	Pendapatan Bagi Hasil DBH SDA Kehutanan - DR			0		
7012	PROGRAM PENYELENGGARAAN PEMERINTAHAN DAN PELAYANAN PUBLIK												5,300,500	5,300,500			5,336,058			
701202	Penyelenggaraan Urusan Pemerintahan yang tidak Dilaksanakan oleh Unit Kerja Perangkat Daerah yang ada di Kecamatan												5,300,500	5,300,500			5,336,058			
701222	Fasilitasi Percepatan Pencapaian Standar Pelayanan Minimal di Wilayah Kecamatan				Kab. Madiun, Kare, Semua Kelurahan								0	0	Pendapatan Bagi Hasil			0		
701223	Peningkatan Efektifitas Pelaksanaan Pelayanan kepada Masyarakat di Wilayah Kecamatan												5,300,500	5,300,500	Dana Transfer Umum - Dana Bagi Hasil			5,336,058		

**Perubahan Program dan Kegiatan Perangkat Daerah
Kabupaten Madiun
Tahun 2022**

Unit Organisasi : 7.01.0.00.0.00.12.0000 Kecamatan Kare
Sub Unit Organisasi : 7.01.0.00.0.00.12.0000 Kecamatan Kare

Kode	Urusan/ Bidang Urusan/ Program/ Kegiatan/ Sub Kegiatan	Indikator Kinerja			Lokasi Output Kegiatan	Rencana Tahun 2022						Sumber Dana	Catatan Penting	Prakiraan Maju Rencana Tahun 2023				
		Capaian Program	Keluaran Sub Kegiatan	Hasil Kegiatan		Target Capaian Kinerja								Pagu Indikatif (Rp.)		Target Capaian Kinerja		Kebutuhan Dana/ Pagu Indikatif (Rp.)
						Program		Keluaran Sub Kegiatan		Hasil Kegiatan				Sebelum	Sesudah	Tolok Ukur	Target	
						Sebelum	Sesudah	Sebelum	Sesudah	Sebelum	Sesudah							
70013	PROGRAM PEMBERDAYAAN MASYARAKAT DESA DAN KELURAHAN																	0
7001301	Koordinasi Kegiatan Pemberdayaan Desa																	0
7001312	Sinkronisasi Program Kerja dan Kegiatan Pemberdayaan Masyarakat yang dilakukan oleh Pemerintah dan Swasta di Wilayah Kerja Kecamatan											0	0	Dana Transfer Umum - Dana Bagi Hasil				0
7001313	Peningkatan Efektifitas Kegiatan Pemberdayaan Masyarakat di Wilayah Kecamatan		null		Kab. Madiun, Kare, Semua Kelurahan							35,855,650	46,129,000	Dana Transfer Umum - Dana Bagi Hasil DBH SDA Kehutanan - DR				0
70014	PROGRAM KOORDINASI KETENTRAMAN DAN KETERTIBAN UMUM																	0
7001401	Koordinasi Upaya Penyelenggaraan Ketenteraman dan Ketertiban Umum																	0
7001411	Sinergitas dengan Kepolisian Negara Republik Indonesia, Tentara Nasional Indonesia dan Instansi Vertikal di Wilayah Kecamatan				Kab. Madiun, Kare, Semua Kelurahan							23,875,000	23,875,000	Dana Transfer Umum - Dana Bagi Hasil Dana Transfer Umum - Dana Bagi Hasil				0
7001412	Harmonisasi Hubungan Dengan Tokoh Agama dan Tokoh Masyarakat		null		Kab. Madiun, Kare, Semua Kelurahan							3,000,000	6,719,950	Dana Transfer Umum - Dana Bagi Hasil DBH SDA Kehutanan - DR				0
7001403	Koordinasi Upaya Penyelenggaraan Ketentraman dan Ketertiban Umum											0	0					0
7001431	Sinergitas dengan Kepolisian Negara Republik Indonesia, Tentara Nasional Indonesia dan Instansi Vertikal di Wilayah Kecamatan	1. Persentase Terselenggaranya Program Koordinasi Ketenteraman dan Ketertiban Umum			Kab. Madiun, Kare, Semua Kelurahan	100 %	100 %					0	0	Pendapatan Bagi Hasil	1. Persentase Terselenggaranya Program Koordinasi Ketenteraman dan Ketertiban Umum	100 %		0
70016	PROGRAM PEMBINAAN DAN PENGAWASAN PEMERINTAHAN DESA																	0
7001601	Fasilitasi, Rekomendasi dan Koordinasi Pembinaan dan Pengawasan Pemerintahan Desa																	0

**Perubahan Program dan Kegiatan Perangkat Daerah
Kabupaten Madiun
Tahun 2022**

Unit Organisasi : 7.01.0.00.0.00.12.0000 Kecamatan Kare
Sub Unit Organisasi : 7.01.0.00.0.00.12.0000 Kecamatan Kare

Kode	Urusan/ Bidang Urusan/ Program/ Kegiatan/ Sub Kegiatan	Indikator Kinerja			Rencana Tahun 2022								Catatan Penting	Prakiraan Maju Rencana Tahun 2023				
		Capaian Program	Keluaran Sub Kegiatan	Hasil Kegiatan	Lokasi Output Kegiatan	Target Capaian Kinerja				Pagu Indikatif (Rp.)		Sumber Dana		Target Capaian Kinerja		Kebutuhan Dana/ Pagu Indikatif (Rp.)		
						Program		Keluaran Sub Kegiatan		Hasil Kegiatan				Sebelum	Sesudah		Tolok Ukur	Target
						Sebelum	Sesudah	Sebelum	Sesudah	Sebelum	Sesudah							
7 0 1 6 1 2	Fasilitasi Administrasi Tata Pemerintahan Desa		null		Kab. Madiun, Kare, Semua Kelurahan				0 null			25,478,200	37,778,200	Pendapatan Bagi Hasil DBH SDA Kehutanan - DR			0	
7 0 1 6 1 6	Fasilitasi Penyusunan Program dan Pelaksanaan Pemberdayaan Masyarakat Desa				Kab. Madiun, Kare, Semua Kelurahan							0	0	Dana Insentif Daerah			0	
TOTAL												2,260,085,330	2,457,345,330			5,336,058		

**Perubahan Program dan Kegiatan Perangkat Daerah
Kabupaten Madiun
Tahun 2022**

Unit Organisasi : 7.01.0.00.0.00.13.0000 Kecamatan Madiun
Sub Unit Organisasi : 7.01.0.00.0.00.13.0000 Kecamatan Madiun

Kode	Urusan/ Bidang Urusan/ Program/ Kegiatan/ Sub Kegiatan	Indikator Kinerja			Rencana Tahun 2022								Catatan Penting	Prakiraan Maju Rencana Tahun 2023				
		Capaian Program	Keluaran Sub Kegiatan	Hasil Kegiatan	Lokasi Output Kegiatan	Target Capaian Kinerja						Pagu Indikatif (Rp.)		Sumber Dana	Target Capaian Kinerja		Kebutuhan Dana/ Pagu Indikatif (Rp.)	
						Program		Keluaran Sub Kegiatan		Hasil Kegiatan					Tolok Ukur	Target		
						Sebelum	Sesudah	Sebelum	Sesudah	Sebelum	Sesudah	Sebelum						Sesudah
700200163	Penyediaan Peralatan Rumah Tangga		Tercukupinya Penyediaan Peralatan Rumah Tangga		Semua Kab/Kota, Semua Kecamatan, Semua Kelurahan			1 Tahun	1 Tahun			4,702,500	4,702,500	Dana Transfer Umum-Dana Alokasi Umum Pendapatan Bagi Hasil			4,850,000	
700200164	Penyediaan Bahan Logistik Kantor		Tercukupinya Penyediaan Bahan Logistik Kantor		Semua Kab/Kota, Semua Kecamatan, Semua Kelurahan			1 Tahun	1 Tahun			24,666,260	24,666,260	Dana Transfer Umum-Dana Alokasi Umum Pendapatan Bagi Hasil			26,500,000	
700200165	Penyediaan Barang Cetak dan Penggandaan		Tercukupinya Penyediaan Barang Cetak dan Penggandaan		Semua Kab/Kota, Semua Kecamatan, Semua Kelurahan			1 Tahun	1 Tahun			8,497,500	8,497,500	Dana Transfer Umum-Dana Alokasi Umum Pendapatan Bagi Hasil			6,500,000	
700200166	Penyediaan Bahan Bacaan dan Peraturan Perundang-undangan		Tercukupinya Penyediaan Bahan Bacaan dan Peraturan Perundang-undangan		Semua Kab/Kota, Semua Kecamatan, Semua Kelurahan			1 Tahun	1 Tahun			1,980,000	1,980,000	Dana Transfer Umum-Dana Alokasi Umum Pendapatan Bagi Hasil			2,100,000	
700200169	Penyelenggaraan Rapat Koordinasi dan Konsultasi SKPD		Tercukupinya Penyelenggaraan Rapat Koordinasi dan Konsultasi SKPD		Semua Kab/Kota, Semua Kecamatan, Semua Kelurahan			1 Tahun	1 Tahun			67,000,000	97,000,000	Dana Transfer Umum-Dana Alokasi Umum Pendapatan Bagi Hasil DBH SDA Kehutanan - DR			98,000,000	
700200107	Pengadaan Barang Milik Daerah Penunjang Urusan Pemerintah Daerah											17,182,850	44,642,094			52,700,000		
700200176	Pengadaan Peralatan dan Mesin Lainnya		Tercukupinya Pengadaan Peralatan dan Mesin Lainnya		Semua Kab/Kota, Semua Kecamatan, Semua Kelurahan			1 Paket	1 Paket			17,182,850	44,642,094	Dana Transfer Umum-Dana Alokasi Umum Pendapatan Bagi Hasil DBH SDA Kehutanan - DR			37,000,000	
700200108	Penyediaan Jasa Penunjang Urusan Pemerintahan Daerah											122,599,684	127,099,684			133,000,000		
700200182	Penyediaan Jasa Komunikasi, Sumber Daya Air dan Listrik		Tercukupinya Penyediaan Jasa Komunikasi, Sumber Daya Air dan Listrik		Semua Kab/Kota, Semua Kecamatan, Semua Kelurahan			1 Tahun	1 Tahun			40,841,020	40,841,020	Dana Transfer Umum-Dana Alokasi Umum Pendapatan Bagi Hasil			51,000,000	

**Perubahan Program dan Kegiatan Perangkat Daerah
Kabupaten Madiun
Tahun 2022**

Unit Organisasi : 7.01.0.00.0.00.13.0000 Kecamatan Madiun
Sub Unit Organisasi : 7.01.0.00.0.00.13.0000 Kecamatan Madiun

Kode	Urusan/ Bidang Urusan/ Program/ Kegiatan/ Sub Kegiatan	Indikator Kinerja			Rencana Tahun 2022								Catatan Penting	Prakiraan Maju Rencana Tahun 2023						
		Capaian Program	Keluaran Sub Kegiatan	Hasil Kegiatan	Lokasi Output Kegiatan	Target Capaian Kinerja						Pagu Indikatif (Rp.)		Sumber Dana	Target Capaian Kinerja		Kebutuhan Dana/ Pagu Indikatif (Rp.)			
						Program		Keluaran Sub Kegiatan		Hasil Kegiatan		Sebelum			Sesudah	Sebelum		Sesudah	Tolok Ukur	Target
						Sebelum	Sesudah	Sebelum	Sesudah	Sebelum	Sesudah									
7 1 0 1 0 8 0 4	Penyediaan Jasa Pelayanan Umum Kantor		Tercukupinya Penyediaan Jasa Pelayanan Umum Kantor		Semua Kab/Kota, Semua Kecamatan, Semua Kelurahan													82,000,000		
7 1 0 1 0 9			Pemeliharaan Barang Milik Daerah Penunjang Urusan Pemerintahan Daerah									45,214,456	67,829,512					72,000,000		
7 1 0 1 0 9 2	Penyediaan Jasa Pemeliharaan, Biaya Pemeliharaan, Pajak, dan Perizinan Kendaraan Dinas Operasional atau Lapangan		Tercukupinya Penyediaan Jasa Pemeliharaan, Biaya Pemeliharaan, Pajak, dan Perizinan Kendaraan Dinas Operasional atau Lapangan		Semua Kab/Kota, Semua Kecamatan, Semua Kelurahan									44,348,540	66,963,596	Dana Transfer Umum-Dana Alokasi Umum Pendapatan Bagi Hasil DBH SDA Kehutanan - DR			51,000,000	
7 1 0 1 0 9 9	Pemeliharaan/Reha bilitasi Gedung Kantor dan Bangunan Lainnya		Tercukupinya Pemeliharaan/Rehabilitasi Gedung Kantor dan Bangunan Lainnya		Semua Kab/Kota, Semua Kecamatan, Semua Kelurahan									865,916	865,916	Dana Transfer Umum-Dana Alokasi Umum Pendapatan Bagi Hasil DBH SDA Kehutanan - DR			21,000,000	
7 1 0 1 2			PROGRAM PENYELENGGARAAN PEMERINTAHAN DAN PELAYANAN PUBLIK									5,543,000	5,543,000					7,600,000		
7 1 0 1 2 02			Penyelenggaraan Urusan Pemerintahan yang tidak Dilaksanakan oleh Unit Kerja Perangkat Daerah yang ada di Kecamatan									4,888,000	4,888,000					7,600,000		
7 1 0 1 2 0 3	Peningkatan Efektifitas Pelaksanaan Pelayanan kepada Masyarakat di Wilayah Kecamatan		Terselenggaranya Bimtek Administrasi Kependudukan Terselenggaranya Bimtek pendampingan UMK		Semua Kab/Kota, Semua Kecamatan, Semua Kelurahan									4,888,000	4,888,000	Dana Transfer Umum-Dana Alokasi Umum Pendapatan Bagi Hasil			7,600,000	
7 1 0 1 2 03			Koordinasi Pemeliharaan Prasarana dan Sarana Pelayanan Umum									655,000	655,000					0		
7 1 0 1 2 3 1	Koordinasi/Sinergi dengan Perangkat Daerah dan/atau Instansi Vertikal yang terkait dalam Pemeliharaan Sarana dan Prasarana Pelayanan Umum		Terselenggaranya Pengelolaan Web											655,000	655,000	Dana Transfer Umum-Dana Alokasi Umum Pendapatan Bagi Hasil			0	
7 1 0 1 3			PROGRAM PEMBERDAYAAN MASYARAKAT DESA DAN KELURAHAN									18,645,000	35,103,900					30,000,000		

**Perubahan Program dan Kegiatan Perangkat Daerah
Kabupaten Madiun
Tahun 2022**

Unit Organisasi : 7.01.0.00.0.00.13.0000 Kecamatan Madiun
Sub Unit Organisasi : 7.01.0.00.0.00.13.0000 Kecamatan Madiun

Kode	Urusan/ Bidang Urusan/ Program/ Kegiatan/ Sub Kegiatan	Indikator Kinerja			Rencana Tahun 2022								Catatan Penting	Prakiraan Maju Rencana Tahun 2023						
		Capaian Program	Keluaran Sub Kegiatan	Hasil Kegiatan	Lokasi Output Kegiatan	Target Capaian Kinerja						Pagu Indikatif (Rp.)		Sumber Dana	Target Capaian Kinerja		Kebutuhan Dana/ Pagu Indikatif (Rp.)			
						Program		Keluaran Sub Kegiatan		Hasil Kegiatan		Sebelum			Sesudah	Sebelum		Sesudah	Tolok Ukur	Target
						Sebelum	Sesudah	Sebelum	Sesudah	Sebelum	Sesudah									
701334	Fasilitasi Pengembangan Usaha Ekonomi Masyarakat		null Tercukupinya Fasilitas UMKM																0	
7014	PROGRAM KOORDINASI KETENTRAMAN DAN KETERTIBAN UMUM												41,357,000	41,357,000				25,000,000		
701401	Koordinasi Upaya Penyelenggaraan Ketenteraman dan Ketertiban Umum												41,357,000	41,357,000				25,000,000		
701411	Sinergitas dengan Kepolisian Negara Republik Indonesia, Tentara Nasional Indonesia dan Instansi Vertikal di Wilayah Kecamatan		Terselenggaranya Mitigasi Bencana Terselenggaranya Monitoring dan Evaluasi Kewilayahan																25,000,000	
7015	PROGRAM PENYELENGGARAAN URUSAN PEMERINTAHAN UMUM												9,887,600	51,792,100				36,000,000		
701501	Penyelenggaraan Urusan Pemerintahan Umum sesuai Penugasan Kepala Daerah												9,887,600	51,792,100				36,000,000		
701513	Pembinaan Persatuan dan Kesatuan Bangsa		Terselenggaranya PHBN																20,000,000	
701514	Pembinaan Kerukunan Antarsuku dan Intrasuku, Umat Beragama, Ras, dan Golongan Lainnya Guna Mewujudkan Stabilitas Keamanan Lokal, Regional, dan Nasional		Terselenggaranya Fasilitasi Kampung Pesilat																5,000,000	
7016	PROGRAM PEMBINAAN DAN PENGAWASAN PEMERINTAHAN DESA												29,845,000	62,706,300				115,000,000		
701601	Fasilitasi, Rekomendasi dan Koordinasi Pembinaan dan Pengawasan Pemerintahan Desa												29,845,000	62,706,300				115,000,000		
701611	Fasilitasi Penyusunan Peraturan Desa dan Peraturan Kepala Desa		Terselenggaranya Bimtek Fasilitasi Penyusunan Peraturan Desa dan Peraturan Kepala Desa																8,000,000	

**Perubahan Program dan Kegiatan Perangkat Daerah
Kabupaten Madiun
Tahun 2022**

Unit Organisasi : 7.01.0.00.0.00.13.0000 Kecamatan Madiun
Sub Unit Organisasi : 7.01.0.00.0.00.13.0000 Kecamatan Madiun

Kode	Urusan/ Bidang Urusan/ Program/ Kegiatan/ Sub Kegiatan	Indikator Kinerja			Rencana Tahun 2022								Catatan Penting	Prakiraan Maju Rencana Tahun 2023				
		Capaian Program	Keluaran Sub Kegiatan	Hasil Kegiatan	Lokasi Output Kegiatan	Target Capaian Kinerja				Pagu Indikatif (Rp.)		Sumber Dana		Target Capaian Kinerja		Kebutuhan Dana/ Pagu Indikatif (Rp.)		
						Program		Keluaran Sub Kegiatan		Hasil Kegiatan				Sebelum	Sesudah		Tolok Ukur	Target
						Sebelum	Sesudah	Sebelum	Sesudah	Sebelum	Sesudah							
7 1 0 6 0 1 2	Fasilitasi Administrasi Tata Pemerintahan Desa		Terselenggaranya Sosialisasi PBB		Semua Kab/Kota, Semua Kecamatan, Semua Kelurahan			1 Kegiatan	1 Kegiatan			655,000	655,000	Dana Transfer Umum-Dana Alokasi Umum Pendapatan Bagi Hasil			12,000,000	
7 1 0 6 0 1 3	Fasilitasi Pengelolaan Keuangan Desa dan Pendayagunaan Aset Desa		Terselenggaranya Bimtek Fasilitasi Pengelolaan Keuangan Desa dan Pendayagunaan Aset Desa					1 Kegiatan	1 Kegiatan			7,440,000	40,301,300	Dana Transfer Umum-Dana Alokasi Umum Pendapatan Bagi Hasil DBH SDA Kehutanan - DR			39,000,000	
7 1 0 6 0 1 5	Fasilitasi Pelaksanaan Tugas Kepala Desa dan Perangkat Desa		Terselenggaranya Peningkatan Kapasitas SDM Aparatur Pemdes					1 Kegiatan	1 Kegiatan			3,560,000	3,560,000	Dana Transfer Umum-Dana Alokasi Umum Pendapatan Bagi Hasil			10,000,000	
7 1 0 6 0 1 6	Fasilitasi Pelaksanaan Pemilihan Kepala Desa		Tercukupinya Fasilitasi Pelaksanaan Pemilihan Kepala Desa					2 Bulan	2 Bulan			12,770,000	12,770,000	Dana Transfer Umum-Dana Alokasi Umum Pendapatan Bagi Hasil			20,000,000	
7 1 0 6 0 1 7	Fasilitasi Pelaksanaan Tugas dan Fungsi Badan Permusyawaratan Desa		Terselenggaranya Bimtek Fasilitasi Pelaksanaan Tugas dan Fungsi Badan Permusyawaratan Desa					1 Kegiatan	1 Kegiatan			2,860,000	2,860,000	Dana Transfer Umum-Dana Alokasi Umum Pendapatan Bagi Hasil DBH SDA Kehutanan - DR			10,000,000	
TOTAL														3,866,755,132	4,150,313,507			4,081,035,000

**Perubahan Program dan Kegiatan Perangkat Daerah
Kabupaten Madiun
Tahun 2022**

Unit Organisasi : 7.01.0.00.0.00.13.0000 Kecamatan Madiun
Sub Unit Organisasi : 7.01.0.00.0.00.13.0002 Kelurahan Nglames

Kode	Urusan/ Bidang Urusan/ Program/ Kegiatan/ Sub Kegiatan	Indikator Kinerja			Rencana Tahun 2022								Catatan Penting	Prakiraan Maju Rencana Tahun 2023										
		Capaian Program	Keluaran Sub Kegiatan	Hasil Kegiatan	Lokasi Output Kegiatan	Target Capaian Kinerja				Pagu Indikatif (Rp.)		Sumber Dana		Target Capaian Kinerja		Kebutuhan Dana/ Pagu Indikatif (Rp.)								
						Program		Keluaran Sub Kegiatan		Hasil Kegiatan				Sebelum	Sesudah		Tolok Ukur	Target						
						Sebelum	Sesudah	Sebelum	Sesudah	Sebelum	Sesudah													
7		UNSUR KEWILAYAHAN																						
7	0	KECAMATAN														541,950,000	636,450,000				541,950,000			
7	0	0	PROGRAM PENUNJANG URUSAN PEMERINTAHAN DAERAH KABUPATEN/KOTA														165,700,000	170,200,000				165,700,000		
7	0	0	2.	Administrasi Umum Perangkat Daerah														33,864,892	33,864,892				40,000,000	
7	0	0	2.0	0	Penyediaan Peralatan dan Perlengkapan Kantor		Terlaksananya Penyelenggaraan Pemerintahan di Kelurahan Nglames		Kab. Madiun, Madiun, Nglames			100 %	100 %			8,000,000	8,000,000	Pendapatan Bagi Hasil				8,000,000		
7	0	0	2.0	0	Penyediaan Bahan Logistik Kantor		Terlaksananya Penyelenggaraan Pemerintahan di Kelurahan Nglames		Kab. Madiun, Madiun, Nglames			100 %	100 %			25,864,892	25,864,892	Pendapatan Bagi Hasil				32,000,000		
7	0	0	2.	08	Penyediaan Jasa Penunjang Urusan Pemerintahan Daerah														120,035,108	124,535,108				113,900,000
7	0	0	2.0	0	Penyediaan Jasa Komunikasi, Sumber Daya Air dan Listrik		Terlaksananya Penyelenggaraan Pemerintahan di Kelurahan Nglames		Kab. Madiun, Madiun, Nglames			100 %	100 %			11,300,000	11,300,000	Pendapatan Bagi Hasil				11,300,000		
7	0	0	2.0	0	Penyediaan Jasa Pelayanan Umum Kantor		Terlaksananya Penyelenggaraan Pemerintahan di Kelurahan Nglames		Kab. Madiun, Madiun, Nglames			100 %	100 %			108,735,108	113,235,108	Pendapatan Bagi Hasil				102,600,000		
7	0	0	2.	09	Pemeliharaan Barang Milik Daerah Penunjang Urusan Pemerintahan Daerah														11,800,000	11,800,000				11,800,000
7	0	0	2.0	0	Penyediaan Jasa Pemeliharaan, Biaya Pemeliharaan dan Pajak Kendaraan Perorangan Dinas atau Kendaraan Dinas Jabatan		Terlaksananya Penyelenggaraan Pemerintahan di Kelurahan Nglames		Kab. Madiun, Madiun, Nglames			100 %	100 %			3,000,000	3,000,000	Pendapatan Bagi Hasil				3,000,000		
7	0	0	2.0	0	Pemeliharaan Peralatan dan Mesin Lainnya		Terlaksananya Penyelenggaraan Pemerintahan di Kelurahan Nglames		Kab. Madiun, Madiun, Nglames			100 %	100 %			8,800,000	8,800,000	Pendapatan Bagi Hasil				8,800,000		
7	0	0	PROGRAM PEMBERDAYAAN MASYARAKAT DESA DAN KELURAHAN														376,250,000	466,250,000				376,250,000		
7	0	0	2.	02	Kegiatan Pemberdayaan Kelurahan														376,250,000	466,250,000				376,250,000

**Perubahan Program dan Kegiatan Perangkat Daerah
Kabupaten Madiun
Tahun 2022**

Unit Organisasi : 7.01.0.00.0.00.13.0000 Kecamatan Madiun
Sub Unit Organisasi : 7.01.0.00.0.00.13.0002 Kelurahan Nglames

Kode	Urusan/ Bidang Urusan/ Program/ Kegiatan/ Sub Kegiatan	Indikator Kinerja			Rencana Tahun 2022								Catatan Penting	Prakiraan Maju Rencana Tahun 2023				
		Capaian Program	Keluaran Sub Kegiatan	Hasil Kegiatan	Lokasi Output Kegiatan	Target Capaian Kinerja				Pagu Indikatif (Rp.)		Sumber Dana		Target Capaian Kinerja		Kebutuhan Dana/ Pagu Indikatif (Rp.)		
						Program		Keluaran Sub Kegiatan		Hasil Kegiatan				Sebelum	Sesudah		Tolok Ukur	Target
						Sebelum	Sesudah	Sebelum	Sesudah	Sebelum	Sesudah							
7 0 1 3 2 0 2	Pembangunan Sarana dan Prasarana Kelurahan		Keberhasilan dalam Bidang Pembangunan		Kab. Madiun, Madiun, Nglames			100 %	100 %			200,000,000	200,000,000	Dana Transfer Umum-Dana Alokasi Umum			200,000,000	
7 0 1 3 2 0 3	Pemberdayaan Masyarakat di Kelurahan		null		Kab. Madiun, Madiun, Nglames				0 null			176,250,000	266,250,000	PENDAPATAN ASLI DAERAH (PAD) DBH SDA Kehutanan - DR Pendapatan Bagi Hasil Pajak Rokok - Penegakan Disiplin			176,250,000	
TOTAL												541,950,000	636,450,000			541,950,000		

**Perubahan Program dan Kegiatan Perangkat Daerah
Kabupaten Madiun
Tahun 2022**

Unit Organisasi : 7.01.0.00.0.00.14.0000 Kecamatan Mejayan
Sub Unit Organisasi : 7.01.0.00.0.00.14.0000 Kecamatan Mejayan

Kode	Urusan/ Bidang Urusan/ Program/ Kegiatan/ Sub Kegiatan	Indikator Kinerja			Rencana Tahun 2022								Catatan Penting	Prakiraan Maju Rencana Tahun 2023						
		Capaian Program	Keluaran Sub Kegiatan	Hasil Kegiatan	Lokasi Output Kegiatan	Target Capaian Kinerja						Pagu Indikatif (Rp.)		Sumber Dana	Target Capaian Kinerja		Kebutuhan Dana/ Pagu Indikatif (Rp.)			
						Program		Keluaran Sub Kegiatan		Hasil Kegiatan		Sebelum			Sesudah	Sebelum		Sesudah	Tolok Ukur	Target
						Sebelum	Sesudah	Sebelum	Sesudah	Sebelum	Sesudah									
7																				
7																				
7																				
7																				
7																				
7	0	0	2.0	0	1	1	2	0	1											
7	0	0	2.0	0	1	1	5	0	1											
7	0	0	2.0	0	1	1	6	2	0											
7	0	0	2.0	0	1	1	6	3	0											
7	0	0	2.0	0	1	1	6	4	0											
7	0	0	2.0	0	1	1	6	5	0											

**Perubahan Program dan Kegiatan Perangkat Daerah
Kabupaten Madiun
Tahun 2022**

Unit Organisasi : 7.01.0.00.0.00.14.0000 Kecamatan Mejayan
Sub Unit Organisasi : 7.01.0.00.0.00.14.0000 Kecamatan Mejayan

Kode	Urusan/ Bidang Urusan/ Program/ Kegiatan/ Sub Kegiatan	Indikator Kinerja			Rencana Tahun 2022										Catatan Penting	Prakiraan Maju Rencana Tahun 2023						
		Capaian Program	Keluaran Sub Kegiatan	Hasil Kegiatan	Lokasi Output Kegiatan	Target Capaian Kinerja						Pagu Indikatif (Rp.)		Sumber Dana		Target Capaian Kinerja		Kebutuhan Dana/ Pagu Indikatif (Rp.)				
						Program		Keluaran Sub Kegiatan		Hasil Kegiatan		Sebelum	Sesudah			Sebelum	Sesudah		Sebelum	Sesudah	Tolok Ukur	Target
						Sebelum	Sesudah	Sebelum	Sesudah	Sebelum	Sesudah											
7 1 0 1 0 6 6	Penyediaan Bahan Bacaan dan Peraturan Perundang-undangan	Penunjang Urusan Pemerintahan Daerah Kabupaten/Kota yang Terlaksana	Persentase bahan bacaan dan peraturan perundang-undangan yang tersedia	Persentase Administrasi Umum Perangkat Daerah yang Terlaksana	Kab. Madiun, Mejayan, Semua Kelurahan		12 Bulan	100 %	100 %					3,180,000	3,180,000	Dana Transfer Umum - Dana Bagi Hasil	Penunjang Urusan Pemerintahan Daerah Kabupaten/Kota yang Terlaksana	12 Bulan	3,180,000			
7 1 0 1 0 6 9	Penyelenggaraan Rapat Koordinasi dan Konsultasi SKPD	Penunjang Urusan Pemerintahan Daerah Kabupaten/Kota yang Terlaksana	Persentase rapat koordinasi dan konsultasi SKPD yang terselenggara	Persentase Administrasi Umum Perangkat Daerah yang Terlaksana	Kab. Madiun, Mejayan, Semua Kelurahan		12 Bulan	100 %	100 %					6,960,000	6,960,000	Dana Transfer Umum - Dana Bagi Hasil	Penunjang Urusan Pemerintahan Daerah Kabupaten/Kota yang Terlaksana	12 Bulan	36,900,000			
7 1 0 1 0 0 8	Penyediaan Jasa Penunjang Urusan Pemerintahan Daerah										85,736,516	85,736,516				87,986,516						
7 1 0 1 0 8 2	Penyediaan Jasa Komunikasi, Sumber Daya Air dan Listrik	Penunjang Urusan Pemerintahan Daerah Kabupaten/Kota yang Terlaksana	Persentase jasa komunikasi, sumber daya air dan listrik yang tersedia	Persentase Jasa Penunjang Urusan Pemerintahan Daerah yang Tersedia	Kab. Madiun, Mejayan, Semua Kelurahan		12 Bulan	100 %	100 %					31,766,300	31,766,300	Dana Transfer Umum - Dana Bagi Hasil	Penunjang Urusan Pemerintahan Daerah Kabupaten/Kota yang Terlaksana	12 Bulan	31,766,300			
7 1 0 1 0 8 4	Penyediaan Jasa Pelayanan Umum Kantor	Penunjang Urusan Pemerintahan Daerah Kabupaten/Kota yang Terlaksana	Persentase jasa pelayanan umum kantor yang tersedia	Persentase Jasa Penunjang Urusan Pemerintahan Daerah yang Tersedia	Kab. Madiun, Mejayan, Semua Kelurahan		12 Bulan	100 %	100 %					53,970,216	53,970,216	Dana Transfer Umum - Dana Bagi Hasil	Penunjang Urusan Pemerintahan Daerah Kabupaten/Kota yang Terlaksana	12 Bulan	56,220,216			
7 1 0 1 0 0 9	Pemeliharaan Barang Milik Daerah Penunjang Urusan Pemerintahan Daerah										53,906,500	53,906,500				53,906,500						
7 1 0 1 0 9 1	Penyediaan Jasa Pemeliharaan, Biaya Pemeliharaan dan Pajak Kendaraan Perorangan Dinas atau Kendaraan Dinas Jabatan		Persentase jasa pemeliharaan, biaya pemeliharaan, dan pajak kendaraan dinas yang tersedia		Kab. Madiun, Mejayan, Semua Kelurahan									48,340,500	48,340,500	Dana Transfer Umum - Dana Bagi Hasil			48,340,500			
7 1 0 1 0 9 6	Pemeliharaan Peralatan dan Mesin Lainnya		Persentase peralatan dan mesin lainnya yang terpelihara		Kab. Madiun, Mejayan, Semua Kelurahan									5,566,000	5,566,000	Dana Transfer Umum - Dana Bagi Hasil			5,566,000			
7 1 0 1 2	PROGRAM PENYELENGGARAAN PEMERINTAHAN DAN PELAYANAN PUBLIK										20,828,200	20,828,200				20,828,200						
7 1 0 1 2 02	Penyelenggaraan Urusan Pemerintahan yang tidak Dilaksanakan oleh Unit Kerja Perangkat Daerah yang ada di Kecamatan										20,828,200	20,828,200				20,828,200						

**Perubahan Program dan Kegiatan Perangkat Daerah
Kabupaten Madiun
Tahun 2022**

Unit Organisasi : 7.01.0.00.0.00.14.0000 Kecamatan Mejayan
Sub Unit Organisasi : 7.01.0.00.0.00.14.0000 Kecamatan Mejayan

Kode	Urusan/ Bidang Urusan/ Program/ Kegiatan/ Sub Kegiatan	Indikator Kinerja			Rencana Tahun 2022								Catatan Penting	Prakiraan Maju Rencana Tahun 2023					
		Capaian Program	Keluaran Sub Kegiatan	Hasil Kegiatan	Lokasi Output Kegiatan	Target Capaian Kinerja				Pagu Indikatif (Rp.)		Sumber Dana		Target Capaian Kinerja		Kebutuhan Dana/ Pagu Indikatif (Rp.)			
						Program		Keluaran Sub Kegiatan		Hasil Kegiatan				Sebelum	Sesudah		Tolok Ukur	Target	
						Sebelum	Sesudah	Sebelum	Sesudah	Sebelum	Sesudah								
7 0 1 0 2 0 2 0 3	Peningkatan Efektifitas Pelaksanaan Pelayanan kepada Masyarakat di Wilayah Kecamatan		Persentase efektifitas pelaksanaan pelayanan kepada masyarakat di wilayah kecamatan yang meningkat		Kab. Madiun, Mejayan, Semua Kelurahan					80 %	80 %			20,828,200	20,828,200	Dana Transfer Umum - Dana Bagi Hasil			20,828,200
7 0 1 0 3	PROGRAM PEMBERDAYAAN MASYARAKAT DESA DAN KELURAHAN											92,447,200	92,447,200			92,447,200			
7 0 1 0 3 0 1	Koordinasi Kegiatan Pemberdayaan Desa											60,114,700	60,114,700			60,114,700			
7 0 1 0 3 0 1 0 3	Peningkatan Efektifitas Kegiatan Pemberdayaan Masyarakat di Wilayah Kecamatan		Persentase efektifitas kegiatan pemberdayaan masyarakat di wilayah kecamatan yang meningkat		Kab. Madiun, Mejayan, Semua Kelurahan					80 %	80 %			60,114,700	60,114,700	Dana Transfer Umum - Dana Bagi Hasil			60,114,700
7 0 1 0 3 0 3	Pemberdayaan Lembaga Kemasyarakatan Tingkat Kecamatan											32,332,500	32,332,500			32,332,500			
7 0 1 0 3 0 3 0 2	Peningkatan Kapasitas Lembaga Kemasyarakatan		Persentase Kapasitas Lembaga Kemasyarakatan yang Meningkat		Kab. Madiun, Mejayan, Semua Kelurahan					80 %	80 %			17,921,000	17,921,000	Dana Transfer Umum - Dana Bagi Hasil			17,921,000
7 0 1 0 3 0 3 0 4	Fasilitasi Pengembangan Usaha Ekonomi Masyarakat		Persentase pengembangan usaha ekonomi masyarakat yang terfasilitasi		Kab. Madiun, Mejayan, Semua Kelurahan					80 %	80 %			14,411,500	14,411,500	Dana Transfer Umum - Dana Bagi Hasil			14,411,500
7 0 1 0 4	PROGRAM KOORDINASI KETENTRAMAN DAN KETERTIBAN UMUM											110,428,100	110,428,100			110,428,100			
7 0 1 0 4 0 1	Koordinasi Upaya Penyelenggaraan Ketenteraman dan Ketertiban Umum											35,428,800	35,428,800			35,428,800			
7 0 1 0 4 0 1 0 1	Sinergitas dengan Kepolisian Negara Republik Indonesia, Tentara Nasional Indonesia dan Instansi Vertikal di Wilayah Kecamatan		Persentase sinergitas dengan POLRI, TNI dan instansi vertikal di wilayah kecamatan yang terlaksana		Kab. Madiun, Mejayan, Semua Kelurahan					80 %	80 %			15,169,900	15,169,900	Dana Transfer Umum - Dana Bagi Hasil			15,169,900
7 0 1 0 4 0 1 0 2	Harmonisasi Hubungan Dengan Tokoh Agama dan Tokoh Masyarakat		Persentase hubungan dengan tokoh agama dan tokoh masyarakat yang harmonis		Kab. Madiun, Mejayan, Semua Kelurahan					80 %	80 %			20,258,900	20,258,900	Dana Transfer Umum - Dana Bagi Hasil			20,258,900
7 0 1 0 4 0 2	Koordinasi Penerapan dan Penegakan Peraturan Daerah dan Peraturan Kepala Daerah											74,999,300	74,999,300			74,999,300			

**Perubahan Program dan Kegiatan Perangkat Daerah
Kabupaten Madiun
Tahun 2022**

Unit Organisasi : 7.01.0.00.0.00.14.0000 Kecamatan Mejayan
Sub Unit Organisasi : 7.01.0.00.0.00.14.0000 Kecamatan Mejayan

Kode	Urusan/ Bidang Urusan/ Program/ Kegiatan/ Sub Kegiatan	Indikator Kinerja			Rencana Tahun 2022								Catatan Penting	Prakiraan Maju Rencana Tahun 2023				
		Capaian Program	Keluaran Sub Kegiatan	Hasil Kegiatan	Lokasi Output Kegiatan	Target Capaian Kinerja				Pagu Indikatif (Rp.)		Sumber Dana		Target Capaian Kinerja		Kebutuhan Dana/ Pagu Indikatif (Rp.)		
						Program		Keluaran Sub Kegiatan		Hasil Kegiatan				Sebelum	Sesudah		Tolok Ukur	Target
						Sebelum	Sesudah	Sebelum	Sesudah	Sebelum	Sesudah							
7 0 1 4 2 0 1	Koordinasi/Sinergi Dengan Perangkat Daerah yang Tugas dan Fungsinya di Bidang Penegakan Peraturan Perundang-Undangan dan/atau Kepolisian Negara Republik Indonesia		Persentase Penerapan dan Penegakan Peraturan Kepala Daerah yang Terkoordinasi		Kab. Madiun, Mejayan, Semua Kelurahan			80 %	80 %			74,999,300	74,999,300	Dana Transfer Umum - Dana Bagi Hasil			74,999,300	
7 0 1 5		PROGRAM PENYELENGGARAAN URUSAN PEMERINTAHAN UMUM								7,498,300	7,498,300			25,418,600				
7 0 1 5 01		Penyelenggaraan Urusan Pemerintahan Umum sesuai Penugasan Kepala Daerah								7,498,300	7,498,300			25,418,600				
7 0 1 5 1 3	Pembinaan Persatuan dan Kesatuan Bangsa		Persentase persatuan dan kesatuan bangsa yang terbina		Kab. Madiun, Mejayan, Semua Kelurahan			80 %	80 %			7,498,300	7,498,300	Dana Transfer Umum - Dana Bagi Hasil			7,498,300	
7 0 1 5 1 5	Penanganan Konflik Sosial sesuai Ketentuan Peraturan Perundang-Undangan		Persentase konflik sosial yang tertangani sesuai ketentuan peraturan perundang-undangan		Kab. Madiun, Mejayan, Semua Kelurahan			80 %	80 %			0	0	Dana Insentif Daerah			17,920,300	
7 0 1 6		PROGRAM PEMBINAAN DAN PENGAWASAN PEMERINTAHAN DESA								32,765,300	32,765,300			33,378,800				
7 0 1 6 01		Fasilitasi, Rekomendasi dan Koordinasi Pembinaan dan Pengawasan Pemerintahan Desa								32,765,300	32,765,300			33,378,800				
7 0 1 6 1 2	Fasilitasi Administrasi Tata Pemerintahan Desa		Persentase administrasi tata pemerintahan desa yang terfasilitasi		Kab. Madiun, Mejayan, Semua Kelurahan			80 %	80 %			32,765,300	32,765,300	Dana Transfer Umum - Dana Bagi Hasil			33,378,800	
TOTAL												4,768,849,210	4,742,849,210			4,972,110,544		

**Perubahan Program dan Kegiatan Perangkat Daerah
Kabupaten Madiun
Tahun 2022**

Unit Organisasi : 7.01.0.00.0.00.14.0000 Kecamatan Mejayan
Sub Unit Organisasi : 7.01.0.00.0.00.14.0002 Kelurahan Bangunsari Mejayan

Kode	Urusan/ Bidang Urusan/ Program/ Kegiatan/ Sub Kegiatan	Indikator Kinerja			Rencana Tahun 2022								Catatan Penting	Prakiraan Maju Rencana Tahun 2023					
		Capaian Program	Keluaran Sub Kegiatan	Hasil Kegiatan	Lokasi Output Kegiatan	Target Capaian Kinerja				Pagu Indikatif (Rp.)		Sumber Dana		Target Capaian Kinerja		Kebutuhan Dana/ Pagu Indikatif (Rp.)			
						Program		Keluaran Sub Kegiatan		Hasil Kegiatan				Sebelum	Sesudah		Tolok Ukur	Target	
						Sebelum	Sesudah	Sebelum	Sesudah	Sebelum	Sesudah								
7																			
7	0																		
7	1																		
7	0	0																	
7	1	1																	
7	0	0	2.																
7	1	1	06																
7	0	0	2.0																
7	1	1	6	2															
7	0	0	2.0																
7	1	1	6	3															
7	0	0	2.0																
7	1	1	6	9															
7	0	0	2.																
7	1	1	08																
7	0	0	2.0																
7	1	1	8	2															
7	0	0	2.0																
7	1	1	8	4															
7	0	0																	
7	1	3																	
7	0	0	2.																
7	1	3	02																
7	0	0	2.0																
7	1	3	2	2															
7	0	0	2.0																
7	1	3	2	3															
7	0	0																	
7	1	4																	
7	0	0	2.																
7	1	4	01																

**Perubahan Program dan Kegiatan Perangkat Daerah
Kabupaten Madiun
Tahun 2022**

Unit Organisasi : 7.01.0.00.0.00.14.0000 Kecamatan Mejayan
Sub Unit Organisasi : 7.01.0.00.0.00.14.0002 Kelurahan Bangunsari Mejayan

Kode	Urusan/ Bidang Urusan/ Program/ Kegiatan/ Sub Kegiatan	Indikator Kinerja			Rencana Tahun 2022								Catatan Penting	Prakiraan Maju Rencana Tahun 2023				
		Capaian Program	Keluaran Sub Kegiatan	Hasil Kegiatan	Lokasi Output Kegiatan	Target Capaian Kinerja				Pagu Indikatif (Rp.)		Sumber Dana		Target Capaian Kinerja		Kebutuhan Dana/ Pagu Indikatif (Rp.)		
						Program		Keluaran Sub Kegiatan		Hasil Kegiatan				Sebelum	Sesudah		Tolok Ukur	Target
						Sebelum	Sesudah	Sebelum	Sesudah	Sebelum	Sesudah							
7 0 1 4 1 2 0 1	Sinergitas dengan Kepolisian Negara Republik Indonesia, Tentara Nasional Indonesia dan Instansi Vertikal di Wilayah Kecamatan		Terlaksananya Sinergitas TNI PoLRI dan Masyarakat		Kab. Madiun, Mejayan, Bangunsari			100 %	100 %			606,760	2,720,760	Dana Transfer Umum - Dana Bagi Hasil			606,760	
7 0 1 4 1 2 0 1	Harmonisasi Hubungan Dengan Tokoh Agama dan Tokoh Masyarakat		Terlaksananya Harmonitas Antara Tokoh Agama Dan Tokoh Masyarakat		Kab. Madiun, Mejayan, Bangunsari			100 %	100 %			839,410	2,678,410	Dana Transfer Umum - Dana Bagi Hasil			839,410	
TOTAL												534,000,000	608,818,760			1,446,170		

**Perubahan Program dan Kegiatan Perangkat Daerah
Kabupaten Madiun
Tahun 2022**

Unit Organisasi : 7.01.0.00.0.00.14.0000 Kecamatan Mejayan

Sub Unit Organisasi : 7.01.0.00.0.00.14.0003 Kelurahan Krajan

Kode	Urusan/ Bidang Urusan/ Program/ Kegiatan/ Sub Kegiatan	Indikator Kinerja			Rencana Tahun 2022										Catatan Penting	Prakiraan Maju Rencana Tahun 2023				
		Capaian Program	Keluaran Sub Kegiatan	Hasil Kegiatan	Lokasi Output Kegiatan	Target Capaian Kinerja						Pagu Indikatif (Rp.)		Sumber Dana		Target Capaian Kinerja		Kebutuhan Dana/ Pagu Indikatif (Rp.)		
						Program		Keluaran Sub Kegiatan		Hasil Kegiatan		Sebelum	Sesudah			Sebelum	Sesudah		Tolok Ukur	Target
						Sebelum	Sesudah	Sebelum	Sesudah	Sebelum	Sesudah									
7																				
7	0																			
7	1																			
7	0	0																		
7	1	1																		
7	0	0	2.																	
7	1	1	06																	
7	0	0	2.0	0	Penyediaan Peralatan Rumah Tangga	Peralatan Kebersihan yang tersedia	Kab. Madiun, Mejayan, Krajan			12 Bulan	12 Bulan			6,013,800	6,013,800	Pendapatan Bagi Hasil				6,000,000
7	0	0	2.0	0	Penyediaan Bahan Logistik Kantor	Terpenuhinya Kebutuhan Bahan Logistik Kantor	Kab. Madiun, Mejayan, Krajan			12 Bulan	12 Bulan			28,209,225	28,209,225	Pendapatan Bagi Hasil				28,220,000
7	0	0	2.0	0	Penyediaan Barang Cetakan dan Penggandaan	Barang cetak dan Penggandaan yang terpenuhi	Kab. Madiun, Semua Kecamatan, Semua Kelurahan			12 Bulan	12 Bulan			2,012,815	2,012,815	Pendapatan Bagi Hasil				2,000,000
7	0	0	2.0	0	Penyediaan Bahan Bacaan dan Peraturan Perundang-undangan	Langganan Surat Kabar yang terbayar	Kab. Madiun, Mejayan, Krajan			12 Bulan	12 Bulan			1,980,000	1,980,000	Pendapatan Bagi Hasil				1,980,000
7	0	0	2.0	0	Penyelenggaraan Rapat Koordinasi dan Konsultasi SKPD	Rapat Koordinasi dan Konsultasi yang terlaksana	Kab. Madiun, Mejayan, Krajan			12 Bulan	12 Bulan			6,500,000	36,500,000	Dana Transfer Umum - Dana Bagi Hasil DBH SDA Kehutanan - DR				7,500,000
7	0	0	2.																	
7	1	1	08																	
7	0	0	2.0	0	Penyediaan Jasa Komunikasi, Sumber Daya Air dan Listrik	Listrik,Air,Telepon dan Internet yang terbayar	Kab. Madiun, Mejayan, Krajan			12 Bulan	12 Bulan			16,781,400	16,781,400	Pendapatan Bagi Hasil				16,800,000
7	0	0	2.0	0	Penyediaan Jasa Pelayanan Umum Kantor	Jasa Pelayanan Umum Kantor yang terbayar			4 Orang	4 Orang				72,000,000	74,250,000	Dana Transfer Umum-Dana Alokasi Umum Pendapatan Bagi Hasil				72,000,000
7	0	0	2.																	
7	1	1	09																	
7	0	0	2.0	0	Penyediaan Jasa Pemeliharaan, Biaya Pemeliharaan dan Pajak Kendaraan	Kendaraan Dinas yang terpelihara	Kab. Madiun, Mejayan, Krajan			2 Buah	2 Buah			3,039,300	3,039,300	Pendapatan Bagi Hasil				3,039,300

**Perubahan Program dan Kegiatan Perangkat Daerah
Kabupaten Madiun
Tahun 2022**

Unit Organisasi : 7.01.0.00.0.00.14.0000 Kecamatan Mejayan

Sub Unit Organisasi : 7.01.0.00.0.00.14.0003 Kelurahan Krajan

Kode	Urusan/ Bidang Urusan/ Program/ Kegiatan/ Sub Kegiatan	Indikator Kinerja			Rencana Tahun 2022								Catatan Penting	Prakiraan Maju Rencana Tahun 2023					
		Capaian Program	Keluaran Sub Kegiatan	Hasil Kegiatan	Lokasi Output Kegiatan	Target Capaian Kinerja				Pagu Indikatif (Rp.)		Sumber Dana		Target Capaian Kinerja		Kebutuhan Dana/ Pagu Indikatif (Rp.)			
						Program		Keluaran Sub Kegiatan		Hasil Kegiatan				Sebelum	Sesudah		Tolok Ukur	Target	
						Sebelum	Sesudah	Sebelum	Sesudah	Sebelum	Sesudah								
7 0 1 1 9 6	Pemeliharaan Peralatan dan Mesin Lainnya		Peralatan dan Mesin yang terpelihara		Kab. Madiun, Mejayan, Krajan					12 Bulan	12 Bulan			11,990,000	11,990,000	Pendapatan Bagi Hasil			12,000,000
7 0 1 3		PROGRAM PEMBERDAYAAN MASYARAKAT DESA DAN KELURAHAN								391,973,460	443,208,410				392,000,000				
7 0 1 3 02		Kegiatan Pemberdayaan Kelurahan								391,973,460	443,208,410				392,000,000				
7 0 1 3 2 2	Pembangunan Sarana dan Prasarana Kelurahan		Saluran Drainase yang dibangun		Kab. Madiun, Mejayan, Krajan					1 Paket	1 Paket			200,000,000	157,518,780	PENDAPATAN ASLI DAERAH (PAD) Dana Transfer Umum-Dana Alokasi Umum			200,000,000
7 0 1 3 2 3	Pemberdayaan Masyarakat di Kelurahan		Pemberdayan Masyarakat Kelurahan yang terpenuhi		Kab. Madiun, Mejayan, Krajan					12 Bulan	12 Bulan			92,178,660	174,494,610	Dana Transfer Umum-Dana Alokasi Umum DBH SDA Kehutanan - DR			92,183,750
7 0 1 3 2 4	Evaluasi Kelurahan		Evaluasi Kelurahan yang terlaksana		Kab. Madiun, Mejayan, Krajan					12 Bulan	12 Bulan			99,794,800	111,195,020	Pendapatan Bagi Hasil DBH SDA Kehutanan - DR			99,816,250
7 0 1 4		PROGRAM KOORDINASI KETENTRAMAN DAN KETERTIBAN UMUM								1,000,000	1,000,000				1,000,000				
7 0 1 4 01		Koordinasi Upaya Penyelenggaraan Ketenteraman dan Ketertiban Umum								1,000,000	1,000,000				1,000,000				
7 0 1 4 1 1	Sinergitas dengan Kepolisian Negara Republik Indonesia, Tentara Nasional Indonesia dan Instansi Vertikal di Wilayah Kecamatan		terlaksananya kegiatan							1 tahun	1 tahun			500,000	500,000	Pendapatan Bagi Hasil			500,000
7 0 1 4 1 2	Harmonisasi Hubungan Dengan Tokoh Agama dan Tokoh Masyarakat		terlaksananya kegiatan		Kab. Madiun, Mejayan, Krajan					1 tahun	1 tahun			500,000	500,000	Dana Transfer Umum-Dana Alokasi Umum			500,000
TOTAL											541,500,000	624,984,950				542,539,300			

**Perubahan Program dan Kegiatan Perangkat Daerah
Kabupaten Madiun
Tahun 2022**

Unit Organisasi : 7.01.0.00.0.00.14.0000 Kecamatan Mejayan
Sub Unit Organisasi : 7.01.0.00.0.00.14.0004 Kelurahan Pandean

Kode	Urusan/ Bidang Urusan/ Program/ Kegiatan/ Sub Kegiatan	Indikator Kinerja			Rencana Tahun 2022								Catatan Penting	Prakiraan Maju Rencana Tahun 2023									
		Capaian Program	Keluaran Sub Kegiatan	Hasil Kegiatan	Lokasi Output Kegiatan	Target Capaian Kinerja				Pagu Indikatif (Rp.)		Sumber Dana		Target Capaian Kinerja		Kebutuhan Dana/ Pagu Indikatif (Rp.)							
						Program		Keluaran Sub Kegiatan		Hasil Kegiatan				Sebelum	Sesudah		Tolok Ukur	Target					
						Sebelum	Sesudah	Sebelum	Sesudah	Sebelum	Sesudah												
7																							
7	0																						
7	1																						
7	0	0																					
7	1	1																					
7	0	0	2.																				
7	1	1	06																				
7	0	0	2.0	0	Penyediaan Komponen Instalasi Listrik/Penerangan Bangunan Kantor		tercukupinya anggaran komponen listrik		Kab. Madiun, Mejayan, Pandean				1 tahun	1 tahun			9,250,000	9,250,000	Dana Transfer Umum-Dana Alokasi Umum				4,100,000
7	0	0	2.0	0	Penyediaan Peralatan dan Perlengkapan Kantor		tercukupinya anggaran penyediaan alat kantor		Kab. Madiun, Mejayan, Pandean				1 paket	1 paket			25,998,900	25,998,900	PENDAPATAN ASLI DAERAH (PAD)				125,000,000
7	0	0	2.0	0	Penyediaan Bahan Logistik Kantor		tercukupinya anggaran logistik kantor		Kab. Madiun, Mejayan, Pandean				100 %	100 %			55,175,000	55,175,000	Dana Transfer Umum-Dana Alokasi Umum				45,000,000
7	0	0	2.0	0	Penyelenggaraan Rapat Koordinasi dan Konsultasi SKPD		jumlah pelaksanaan koordinasi dan konsultasi SKPD null		Kab. Madiun, Mejayan, Pandean					10 orang/kali 0 null		0	30,000,000	30,000,000	Dana Transfer Umum - Dana Bagi Hasil				31,500,000
7	0	0	2.																				
7	1	1	08																				
7	0	0	2.0	0	Penyediaan Jasa Komunikasi, Sumber Daya Air dan Listrik		tercukupinya anggaran listrik air		Semua Kab/Kota, Semua Kecamatan, Semua Kelurahan				1 tahun	1 tahun			26,400,000	26,400,000	Dana Transfer Umum-Dana Alokasi Umum				21,000,000
7	0	0	2.0	0	Penyediaan Jasa Pelayanan Umum Kantor		tercukupinya anggaran jasa pelayanan umum		Semua Kab/Kota, Semua Kecamatan, Semua Kelurahan				1 tahun	1 tahun			105,750,000	109,500,000	Dana Transfer Umum-Dana Alokasi Umum				87,000,000
7	0	0	2.																				
7	1	1	09																				
7	0	0	2.0	0	Penyediaan Jasa Pemeliharaan, Biaya Pemeliharaan dan Pajak Kendaraan Perorangan Dinas atau Kendaraan Dinas Jabatan		terdukupinya anggaran pemeliharaan dan pajak kendaraan dinas		Semua Kab/Kota, Semua Kecamatan, Semua Kelurahan				100 %	100 %			5,600,000	5,600,000	Dana Transfer Umum-Dana Alokasi Umum				4,100,000

**Perubahan Program dan Kegiatan Perangkat Daerah
Kabupaten Madiun
Tahun 2022**

Unit Organisasi : 7.01.0.00.0.00.14.0000 Kecamatan Mejayan
Sub Unit Organisasi : 7.01.0.00.0.00.14.0004 Kelurahan Pandean

Kode	Urusan/ Bidang Urusan/ Program/ Kegiatan/ Sub Kegiatan	Indikator Kinerja			Rencana Tahun 2022								Catatan Penting	Prakiraan Maju Rencana Tahun 2023				
		Capaian Program	Keluaran Sub Kegiatan	Hasil Kegiatan	Lokasi Output Kegiatan	Target Capaian Kinerja				Pagu Indikatif (Rp.)		Sumber Dana		Target Capaian Kinerja		Kebutuhan Dana/ Pagu Indikatif (Rp.)		
						Program		Keluaran Sub Kegiatan		Hasil Kegiatan				Sebelum	Sesudah		Tolok Ukur	Target
						Sebelum	Sesudah	Sebelum	Sesudah	Sebelum	Sesudah							
7 1 0 1 0 2 0 0 6	Pemeliharaan Peralatan dan Mesin Lainnya		tercukupinya anggaran pemeliharaan		Semua Kab/Kota, Semua Kecamatan, Semua Kelurahan			100 %	100 %			17,000,000	17,000,000	Dana Transfer Umum-Dana Alokasi Umum			13,000,000	
7 1 0 3	PROGRAM PEMBERDAYAAN MASYARAKAT DESA DAN KELURAHAN											413,926,100	459,071,100		192,450,000,000			
7 1 0 3 0 2	Kegiatan Pemberdayaan Kelurahan											331,372,100	376,517,100		127,450,000,000			
7 1 0 3 2 2 0 0	Pembangunan Sarana dan Prasarana Kelurahan		Terbangunnya sarana prasarana Kelurahan		Kab. Madiun, Mejayan, Pandean			100 %	100 %			231,622,100	231,622,100	Dana Transfer Umum-Dana Alokasi Umum			450,000,000	
7 1 0 3 2 3 0 0	Pemberdayaan Masyarakat di Kelurahan		tercukupinya anggaran pemberdayaan masyarakat		Kab. Madiun, Mejayan, Pandean			1 tahun	1 tahun			99,750,000	144,895,000	PENDAPATAN ASLI DAERAH (PAD) Dana Transfer Umum - Dana Bagi Hasil Dana Transfer Umum-Dana Alokasi Umum			127,000,000,000	
7 1 0 3 0 3	Pemberdayaan Lembaga Kemasyarakatan Tingkat Kecamatan											82,554,000	82,554,000		65,000,000,000			
7 1 0 3 3 2 0 0	Peningkatan Kapasitas Lembaga Kemasyarakatan		tercukupinya anggaran Peningkatan kapasitas lembaga kemasyarakatan		Kab. Madiun, Mejayan, Pandean			1 tahun	1 tahun			82,554,000	82,554,000	Dana Transfer Umum-Dana Alokasi Umum			65,000,000,000	
7 1 0 4	PROGRAM KOORDINASI KETENTRAMAN DAN KETERTIBAN UMUM											40,900,000	40,900,000		29,000,000			
7 1 0 4 0 1	Koordinasi Upaya Penyelenggaraan Ketenteraman dan Ketertiban Umum											40,900,000	40,900,000		29,000,000			
7 1 0 4 1 1 0 0	Sinergitas dengan Kepolisian Negara Republik Indonesia, Tentara Nasional Indonesia dan Instansi Vertikal di Wilayah Kecamatan		tercukupinya anggaran sinergitas		Kab. Madiun, Mejayan, Pandean			1 tahun	1 tahun			11,040,000	11,040,000	Dana Transfer Umum-Dana Alokasi Umum			12,000,000	
7 1 0 4 1 2 0 0	Harmonisasi Hubungan Dengan Tokoh Agama dan Tokoh Masyarakat		tercukupinya anggaran harmonisasi		Kab. Madiun, Mejayan, Pandean			1 tahun	1 tahun			29,860,000	29,860,000	Dana Transfer Umum-Dana Alokasi Umum			17,000,000	
TOTAL												700,000,000	778,895,000		192,809,700,000			

**Perubahan Program dan Kegiatan Perangkat Daerah
Kabupaten Madiun
Tahun 2022**

Unit Organisasi : 7.01.0.00.0.00.15.0000 Kecamatan Pilangkenceng
Sub Unit Organisasi : 7.01.0.00.0.00.15.0000 Kecamatan Pilangkenceng

Kode	Urusan/ Bidang Urusan/ Program/ Kegiatan/ Sub Kegiatan	Indikator Kinerja			Rencana Tahun 2022								Catatan Penting	Prakiraan Maju Rencana Tahun 2023					
		Capaian Program	Keluaran Sub Kegiatan	Hasil Kegiatan	Lokasi Output Kegiatan	Target Capaian Kinerja				Pagu Indikatif (Rp.)		Sumber Dana		Target Capaian Kinerja		Kebutuhan Dana/ Pagu Indikatif (Rp.)			
						Program		Keluaran Sub Kegiatan	Hasil Kegiatan		Sebelum			Sesudah	Tolok Ukur		Target		
						Sebelum	Sesudah		Sebelum	Sesudah								Sebelum	Sesudah
7																			
7																			
7																			
7																			
7	002.01																		
7	002.01	Penyusunan Dokumen Perencanaan Perangkat Daerah	Kebutuhan laporan keuangan terpenuhi		Kab. Madiun, Pilangkenceng, Semua Kelurahan				12 Bulan	12 Bulan			5,614,400	35,530,850	Dana Transfer Umum - Dana Bagi Hasil Pendapatan Bagi Hasil				6,000,000
7	002.02																		
7	002.02	Administrasi Keuangan Perangkat Daerah																	
7	002.02	Penyediaan Gaji dan Tunjangan ASN	Kebutuhan Gaji dan Tunjangan ASN Kecamatan Pilangkenceng Terpenuhi		Kab. Madiun, Pilangkenceng, Semua Kelurahan				12 Bulan	12 Bulan			1,764,340,938	1,799,815,938	Dana Transfer Umum-Dana Alokasi Umum				1,964,340,938
7	002.05																		
7	002.05	Administrasi Kepegawaian Perangkat Daerah																	
7	002.05	Sosialisasi Peraturan Perundang-Undangan	terlaksananya sosialisasi cukai tembakau		Semua Kab/Kota, Semua Kecamatan, Semua Kelurahan				2 kali	1 kali			26,000,000	0	DBH CHT				0
7	002.06																		
7	002.06	Administrasi Umum Perangkat Daerah																	
7	002.06	Penyediaan Komponen Instalasi Listrik/Penerangan Bangunan Kantor	Kebutuhan instalasi listrik dan penerangan terpenuhi		Kab. Madiun, Pilangkenceng, Semua Kelurahan				12 Bulan	12 Bulan			5,389,560	5,389,560	Pendapatan Bagi Hasil				7,000,000
7	002.06	Penyediaan Peralatan dan Perlengkapan Kantor	Kebutuhan peralatan dan perlengkapan kantor terpenuhi		Kab. Madiun, Pilangkenceng, Semua Kelurahan				3 Bulan	3 Bulan			14,838,450	28,222,719	Pendapatan Bagi Hasil				17,000,000
7	002.06	Penyediaan Peralatan Rumah Tangga	Kebutuhan Peralatan Rumah Tangga Terpenuhi		Kab. Madiun, Pilangkenceng, Semua Kelurahan				12 Bulan	12 Bulan			7,769,878	7,769,878	Pendapatan Bagi Hasil				9,000,000
7	002.06	Penyediaan Bahan Logistik Kantor	Kebutuhan bahan logistik kantor terpenuhi		Kab. Madiun, Pilangkenceng, Semua Kelurahan				12 Bulan	12 Bulan			50,264,165	50,264,165	Pendapatan Bagi Hasil DBH SDA Kehutanan - DR				55,000,000

**Perubahan Program dan Kegiatan Perangkat Daerah
Kabupaten Madiun
Tahun 2022**

Unit Organisasi : 7.01.0.00.0.00.15.0000 Kecamatan Pilangkenceng

Sub Unit Organisasi : 7.01.0.00.0.00.15.0000 Kecamatan Pilangkenceng

Kode	Urusan/ Bidang Urusan/ Program/ Kegiatan/ Sub Kegiatan	Indikator Kinerja			Rencana Tahun 2022								Catatan Penting	Prakiraan Maju Rencana Tahun 2023				
		Capaian Program	Keluaran Sub Kegiatan	Hasil Kegiatan	Lokasi Output Kegiatan	Target Capaian Kinerja				Pagu Indikatif (Rp.)		Sumber Dana		Target Capaian Kinerja		Kebutuhan Dana/ Pagu Indikatif (Rp.)		
						Program		Keluaran Sub Kegiatan		Hasil Kegiatan				Sebelum	Sesudah		Tolok Ukur	Target
						Sebelum	Sesudah	Sebelum	Sesudah	Sebelum	Sesudah							
701165	Penyediaan Barang Cetak dan Penggandaan		Kebutuhan Barang Cetak dan Penggandaan Terpenuhi		Kab. Madiun, Pilangkenceng, Semua Kelurahan			12 Bulan	12 Bulan			10,842,385	10,842,385	Pendapatan Bagi Hasil			13,000,000	
701166	Penyediaan Bahan Bacaan dan Peraturan Perundang-undangan		Kebutuhan Bahan Bacaan dan Peraturan Perundang-undangan Terpenuhi		Kab. Madiun, Pilangkenceng, Semua Kelurahan			12 Bulan	12 Bulan			2,178,000	2,178,000	Pendapatan Bagi Hasil			3,000,000	
701169	Penyelenggaraan Rapat Koordinasi dan Konsultasi SKPD		Kebutuhan penyelenggaraan rapat koordinasi dan konsultasi SKPD terpenuhi		Kab. Madiun, Pilangkenceng, Semua Kelurahan			12 Bulan	12 Bulan			41,050,000	41,050,000	Pendapatan Bagi Hasil			44,000,000	
701108	Penyediaan Jasa Penunjang Urusan Pemerintahan Daerah											108,681,984	113,181,984			116,000,000		
701182	Penyediaan Jasa Komunikasi, Sumber Daya Air dan Listrik		Kebutuhan Jasa Komunikasi, Sumber Daya Air dan Listrik Terpenuhi		Kab. Madiun, Pilangkenceng, Semua Kelurahan			12 Bulan	12 Bulan			24,448,320	24,448,320	Pendapatan Bagi Hasil			26,000,000	
701184	Penyediaan Jasa Pelayanan Umum Kantor		Kebutuhan Jasa Pelayanan Umum Kantor Terpenuhi		Kab. Madiun, Pilangkenceng, Semua Kelurahan			12 Bulan	12 Bulan			84,233,664	88,733,664	Dana Transfer Umum-Dana Alokasi Umum Pendapatan Bagi Hasil			90,000,000	
701109	Pemeliharaan Barang Milik Daerah Penunjang Urusan Pemerintahan Daerah											79,114,295	102,557,945			88,000,000		
701191	Penyediaan Jasa Pemeliharaan, Biaya Pemeliharaan dan Pajak Kendaraan Perorangan Dinas atau Kendaraan Dinas Jabatan		Kebutuhan Jasa Pemeliharaan, Biaya Pemeliharaan dan Pajak Kendaraan Perorangan Dinas atau Kendaraan Dinas Jabatan		Kab. Madiun, Pilangkenceng, Semua Kelurahan			12 Bulan	12 Bulan			65,533,515	78,977,165	Pendapatan Bagi Hasil DBH SDA Kehutanan - DR			72,000,000	
701196	Pemeliharaan Peralatan dan Mesin Lainnya		Kebutuhan Pemeliharaan Peralatan dan Mesin Lainnya Terpenuhi		Kab. Madiun, Pilangkenceng, Semua Kelurahan			12 Bulan	12 Bulan			3,600,040	3,600,040	Dana Transfer Umum - Dana Bagi Hasil			4,000,000	
701199	Pemeliharaan/Rehabilitasi Gedung Kantor dan Bangunan Lainnya		Kebutuhan Pemeliharaan/Rehabilitasi Gedung kantor dan Bangunan Lainnya Terpenuhi		Kab. Madiun, Pilangkenceng, Semua Kelurahan			12 Bulan	12 Bulan			9,980,740	19,980,740	Pendapatan Bagi Hasil			12,000,000	
7012	PROGRAM PENYELENGGARAAN PEMERINTAHAN DAN PELAYANAN PUBLIK											24,251,500	46,701,500			24,251,500		

**Perubahan Program dan Kegiatan Perangkat Daerah
Kabupaten Madiun
Tahun 2022**

Unit Organisasi : 7.01.0.00.0.00.15.0000 Kecamatan Pilangkenceng

Sub Unit Organisasi : 7.01.0.00.0.00.15.0000 Kecamatan Pilangkenceng

Kode	Urusan/ Bidang Urusan/ Program/ Kegiatan/ Sub Kegiatan	Indikator Kinerja			Rencana Tahun 2022								Catatan Penting	Prakiraan Maju Rencana Tahun 2023				
		Capaian Program	Keluaran Sub Kegiatan	Hasil Kegiatan	Lokasi Output Kegiatan	Target Capaian Kinerja				Pagu Indikatif (Rp.)		Sumber Dana		Target Capaian Kinerja		Kebutuhan Dana/ Pagu Indikatif (Rp.)		
						Program		Keluaran Sub Kegiatan		Hasil Kegiatan				Sebelum	Sesudah		Tolok Ukur	Target
						Sebelum	Sesudah	Sebelum	Sesudah	Sebelum	Sesudah							
701202	Penyelenggaraan Urusan Pemerintahan yang tidak Dilaksanakan oleh Unit Kerja Perangkat Daerah yang ada di Kecamatan												24,251,500	46,701,500				24,251,500
701223	Peningkatan Efektifitas Pelaksanaan Pelayanan kepada Masyarakat di Wilayah Kecamatan		Kebutuhan Peningkatan Efektivitas Pelayanan Terpenuhi	Kab. Madiun, Pilangkenceng, Semua Kelurahan					12 Bulan	12 Bulan							Pendapatan Bagi Hasil DBH SDA Kehutanan - DR	24,251,500
7013	PROGRAM PEMBERDAYAAN MASYARAKAT DESA DAN KELURAHAN												49,378,385	78,987,626				53,378,385
701301	Koordinasi Kegiatan Pemberdayaan Desa												44,496,385	70,134,976				47,496,385
701311	Peningkatan Partisipasi Masyarakat dalam Forum Musyawarah Perencanaan Pembangunan di Desa		null						0 null								Pendapatan Bagi Hasil DBH SDA Kehutanan - DR	29,059,045
701312	Sinkronisasi Program Kerja dan Kegiatan Pemberdayaan Masyarakat yang dilakukan oleh Pemerintah dan Swasta di Wilayah Kerja Kecamatan		null						0 null								Pendapatan Bagi Hasil DBH SDA Kehutanan - DR	5,482,000
701313	Peningkatan Efektifitas Kegiatan Pemberdayaan Masyarakat di Wilayah Kecamatan		Kebutuhan Peningkatan Efektivitas Kegiatan Pemberdayaan Masyarakat Terpenuhi	Kab. Madiun, Pilangkenceng, Semua Kelurahan					12 Bulan	12 Bulan							Pendapatan Bagi Hasil DBH SDA Kehutanan - DR	12,955,340
701303	Pemberdayaan Lembaga Kemasyarakatan Tingkat Kecamatan												4,882,000	8,852,650				5,882,000
701331	Penyelenggaraan Lembaga Kemasyarakatan		null						0 null								Pendapatan Bagi Hasil DBH SDA Kehutanan - DR	5,882,000
701332	Peningkatan Kapasitas Lembaga Kemasyarakatan												0	0			Dana Transfer Umum-Dana Alokasi Umum	0
701333	Penyediaan Sarana dan Prasarana Lembaga Kemasyarakatan												0	0			Dana Transfer Umum-Dana Alokasi Umum	0

**Perubahan Program dan Kegiatan Perangkat Daerah
Kabupaten Madiun
Tahun 2022**

Unit Organisasi : 7.01.0.00.0.00.15.0000 Kecamatan Pilangkenceng
Sub Unit Organisasi : 7.01.0.00.0.00.15.0000 Kecamatan Pilangkenceng

Kode	Urusan/ Bidang Urusan/ Program/ Kegiatan/ Sub Kegiatan	Indikator Kinerja			Rencana Tahun 2022								Catatan Penting	Prakiraan Maju Rencana Tahun 2023					
		Capaian Program	Keluaran Sub Kegiatan	Hasil Kegiatan	Lokasi Output Kegiatan	Target Capaian Kinerja						Pagu Indikatif (Rp.)		Sumber Dana	Target Capaian Kinerja		Kebutuhan Dana/ Pagu Indikatif (Rp.)		
						Program		Keluaran Sub Kegiatan		Hasil Kegiatan					Tolok Ukur	Target			
						Sebelum	Sesudah	Sebelum	Sesudah	Sebelum	Sesudah	Sebelum						Sesudah	
701334	Fasilitasi Pengembangan Usaha Ekonomi Masyarakat													0	0	Dana Transfer Umum-Dana Alokasi Umum			0
701335	Fasilitasi Pemanfaatan Teknologi Tepat Guna													0	0	Dana Transfer Umum-Dana Alokasi Umum			0
7014	PROGRAM KOORDINASI KETENTRAMAN DAN KETERTIBAN UMUM													11,920,800	22,720,800			18,903,780	
701401	Koordinasi Upaya Penyelenggaraan Ketenteraman dan Ketertiban Umum													11,920,800	22,720,800			18,903,780	
701411	Sinergitas dengan Kepolisian Negara Republik Indonesia, Tentara Nasional Indonesia dan Instansi Vertikal di Wilayah Kecamatan		Kebutuhan Sinergitas dengan Kepolisian Negara Republik Indonesia, Tentara Nasional Indonesia dan Instansi Vertikal di Wilayah Kecamatan Terpenuhi	Kab. Madiun, Pilangkenceng, Semua Kelurahan				12 Bulan	12 Bulan					11,920,800	22,720,800	Dana Transfer Umum - Dana Bagi Hasil DBH SDA Kehutanan - DR			18,903,780
701412	Harmonisasi Hubungan Dengan Tokoh Agama dan Tokoh Masyarakat													0	0	Dana Transfer Umum-Dana Alokasi Umum			0
701402	Koordinasi Penerapan dan Penegakan Peraturan Daerah dan Peraturan Kepala Daerah													0	0			0	
701421	Koordinasi/Sinergi Dengan Perangkat Daerah yang Tugas dan Fungsinya di Bidang Penegakan Peraturan Perundang-Undangan dan/atau Kepolisian Negara Republik Indonesia													0	0	Dana Transfer Umum-Dana Alokasi Umum			0
7015	PROGRAM PENYELENGGARAAN URUSAN PEMERINTAHAN UMUM													7,754,825	41,441,215			1,926,000	
701501	Penyelenggaraan Urusan Pemerintahan Umum sesuai Penugasan Kepala Daerah													7,754,825	41,441,215			1,926,000	
701513	Pembinaan Persatuan dan Kesatuan Bangsa		null						0 null					5,928,825	23,916,825	Dana Transfer Umum - Dana Bagi Hasil DBH SDA Kehutanan - DR			0

**Perubahan Program dan Kegiatan Perangkat Daerah
Kabupaten Madiun
Tahun 2022**

Unit Organisasi : 7.01.0.00.0.00.15.0000 Kecamatan Pilangkenceng
Sub Unit Organisasi : 7.01.0.00.0.00.15.0000 Kecamatan Pilangkenceng

Kode	Urusan/ Bidang Urusan/ Program/ Kegiatan/ Sub Kegiatan	Indikator Kinerja			Rencana Tahun 2022								Catatan Penting	Prakiraan Maju Rencana Tahun 2023				
		Capaian Program	Keluaran Sub Kegiatan	Hasil Kegiatan	Lokasi Output Kegiatan	Target Capaian Kinerja				Pagu Indikatif (Rp.)		Sumber Dana		Target Capaian Kinerja		Kebutuhan Dana/ Pagu Indikatif (Rp.)		
						Program		Keluaran Sub Kegiatan		Hasil Kegiatan				Sebelum	Sesudah		Tolok Ukur	Target
						Sebelum	Sesudah	Sebelum	Sesudah	Sebelum	Sesudah							
7002001514	Pembinaan Kerukunan Antarsuku dan Intrasuku, Umat Beragama, Ras, dan Golongan Lainnya Guna Mewujudkan Stabilitas Keamanan Lokal, Regional, dan Nasional		Kebutuhan Pembinaan Kerukunan Antarsuku dan Intrasuku, Umat Beragama, RAS, dan Golongan Lainnya Terpenuhi		Kab. Madiun, Pilangkenceng, Semua Kelurahan			12 Bulan	12 Bulan			1,826,000	17,524,390	Dana Transfer Umum - Dana Bagi Hasil DBH SDA Kehutanan - DR			1,926,000	
7002001518	Pelaksanaan Tugas Forum Koordinasi Pimpinan di Kecamatan											0	0	Dana Transfer Umum-Dana Alokasi Umum			0	
70020016	PROGRAM PEMBINAAN DAN PENGAWASAN PEMERINTAHAN DESA												17,345,950	34,055,950			20,060,000	
7002001601	Fasilitasi, Rekomendasi dan Koordinasi Pembinaan dan Pengawasan Pemerintahan Desa												17,345,950	34,055,950			20,060,000	
7002001611	Fasilitasi Penyusunan Peraturan Desa dan Peraturan Kepala Desa											0	0	Dana Transfer Umum-Dana Alokasi Umum			0	
7002001612	Fasilitasi Administrasi Tata Pemerintahan Desa		Kebutuhan Fasilitasi Administrasi Tata Pemerintahan Desa Terpenuhi		Semua Kab/Kota, Semua Kecamatan, Semua Kelurahan			12 Bulan	12 Bulan			6,285,950	8,985,950	Dana Transfer Umum - Dana Bagi Hasil DBH SDA Kehutanan - DR			9,000,000	
7002001613	Fasilitasi Pengelolaan Keuangan Desa dan Pendayagunaan Aset Desa											0	0	Dana Transfer Umum-Dana Alokasi Umum			0	
7002001615	Pelaksanaan Tugas Kepala Desa dan Perangkat Desa											0	0	Dana Transfer Umum-Dana Alokasi Umum			0	
7002001616	Fasilitasi Pelaksanaan Pemilihan Kepala Desa											6,774,600	6,774,600	Dana Transfer Umum - Dana Bagi Hasil			11,060,000	
7002001617	Fasilitasi Pelaksanaan Tugas dan Fungsi Badan Permusyawaratan Desa											0	0	Dana Transfer Umum-Dana Alokasi Umum			0	

**Perubahan Program dan Kegiatan Perangkat Daerah
Kabupaten Madiun
Tahun 2022**

Unit Organisasi : 7.01.0.00.0.00.15.0000 Kecamatan Pilangkenceng
Sub Unit Organisasi : 7.01.0.00.0.00.15.0000 Kecamatan Pilangkenceng

Kode	Urusan/ Bidang Urusan/ Program/ Kegiatan/ Sub Kegiatan	Indikator Kinerja			Rencana Tahun 2022								Catatan Penting	Prakiraan Maju Rencana Tahun 2023				
		Capaian Program	Keluaran Sub Kegiatan	Hasil Kegiatan	Lokasi Output Kegiatan	Target Capaian Kinerja				Pagu Indikatif (Rp.)		Sumber Dana		Target Capaian Kinerja		Kebutuhan Dana/ Pagu Indikatif (Rp.)		
						Program		Keluaran Sub Kegiatan		Hasil Kegiatan				Sebelum	Sesudah		Tolok Ukur	Target
						Sebelum	Sesudah	Sebelum	Sesudah	Sebelum	Sesudah							
7 0 1 6 1 8	Rekomendasi Pengangkatan dan Pemberhentian Perangkat Desa		null						0 null			4,285,400	18,295,400	Dana Transfer Umum - Dana Bagi Hasil DBH SDA Kehutanan - DR			0	
7 0 1 6 1 9	Fasilitasi Sinkronisasi Perencanaan Pembangunan Daerah dengan Pembangunan Desa											0	0	Dana Transfer Umum-Dana Alokasi Umum			0	
7 0 1 6 1 4	Fasilitasi Kerja Sama Antardesa dan Kerja Sama Desa dengan Pihak Ketiga											0	0	Dana Transfer Umum-Dana Alokasi Umum			0	
TOTAL												2,226,735,515	2,420,710,515			2,440,860,603		

**Perubahan Program dan Kegiatan Perangkat Daerah
Kabupaten Madiun
Tahun 2022**

Unit Organisasi : 7.01.0.00.0.00.16.0000 Kecamatan Sawahan
Sub Unit Organisasi : 7.01.0.00.0.00.16.0000 Kecamatan Sawahan

Kode	Urusan/ Bidang Urusan/ Program/ Kegiatan/ Sub Kegiatan	Indikator Kinerja			Rencana Tahun 2022								Catatan Penting	Prakiraan Maju Rencana Tahun 2023								
		Capaian Program	Keluaran Sub Kegiatan	Hasil Kegiatan	Lokasi Output Kegiatan	Target Capaian Kinerja				Pagu Indikatif (Rp.)		Sumber Dana		Target Capaian Kinerja		Kebutuhan Dana/ Pagu Indikatif (Rp.)						
						Program		Keluaran Sub Kegiatan		Hasil Kegiatan				Sebelum	Sesudah		Tolok Ukur	Target				
						Sebelum	Sesudah	Sebelum	Sesudah	Sebelum	Sesudah											
7																						
7	0																					
7	1																					
7	0	0																				
7	1	1																				
7	0	0	2.																			
7	1	1	01																			
				Penyusunan Dokumen Perencanaan Perangkat Daerah		Penyusunan dokumen perencanaan daerah yang terlaksanakan			Kab. Madiun, Sawahan, Semua Kelurahan			100 persen	100 persen			2,035,000	10,660,000	DBH SDA Kehutanan - DR				9,625,000
7	0	0	2.																			
7	1	1	02																			
				Penyediaan Gaji dan Tunjangan ASN		Kebutuhan gaji dan tunjangan yang tercukupi			Semua Kab/Kota, Semua Kecamatan, Semua Kelurahan			12 bulan	12 bulan			2,322,409,168	2,348,694,168	DBH SDA Kehutanan - DR				26,285,000
7	0	0	2.																			
7	1	1	05																			
				Sosialisasi Peraturan Perundang- Undangan		null							0 null			26,000,000	867,700	DBH CHT				26,000,000
7	0	0	2.																			
7	1	1	06																			
				Penyediaan Komponen Instalasi Listrik/Penerangan Bangunan Kantor		Penyediaan komponen listrik			Semua Kab/Kota, Semua Kecamatan, Semua Kelurahan			100 persen	100 persen			5,467,700	8,123,650	DBH SDA Kehutanan - DR				1,500,000
7	0	0	2.0																			
7	1	1	6																			
				Penyediaan Peralatan Rumah Tangga		penyediaan peralatan rumah tangga			Kab. Madiun, Sawahan, Semua Kelurahan			100 persen	100 persen			6,128,300	6,627,400	DBH SDA Kehutanan - DR				500,000
7	0	0	2.0																			
7	1	1	6																			
				Penyediaan Bahan Logistik Kantor		penyediaan bahan logistik yang tercukupi			Semua Kab/Kota, Semua Kecamatan, Semua Kelurahan			100 persen	100 persen			36,109,471	48,414,235	DBH SDA Kehutanan - DR				12,675,000
7	0	0	2.0																			
7	1	1	6																			
				Penyediaan Barang Cetakan dan Penggandaan		penyediaan barang cetakan dan penggandaan			Semua Kab/Kota, Semua Kecamatan, Semua Kelurahan			100 persen	100 persen			6,298,153	9,998,498	DBH SDA Kehutanan - DR				3,600,000

**Perubahan Program dan Kegiatan Perangkat Daerah
Kabupaten Madiun
Tahun 2022**

Unit Organisasi : 7.01.0.00.0.00.16.0000 Kecamatan Sawahan
Sub Unit Organisasi : 7.01.0.00.0.00.16.0000 Kecamatan Sawahan

Kode	Urusan/ Bidang Urusan/ Program/ Kegiatan/ Sub Kegiatan	Indikator Kinerja			Rencana Tahun 2022								Catatan Penting	Prakiraan Maju Rencana Tahun 2023				
		Capaian Program	Keluaran Sub Kegiatan	Hasil Kegiatan	Lokasi Output Kegiatan	Target Capaian Kinerja				Pagu Indikatif (Rp.)		Sumber Dana		Target Capaian Kinerja		Kebutuhan Dana/ Pagu Indikatif (Rp.)		
						Program		Keluaran Sub Kegiatan		Hasil Kegiatan				Sebelum	Sesudah		Tolok Ukur	Target
						Sebelum	Sesudah	Sebelum	Sesudah	Sebelum	Sesudah							
701166	Penyediaan Bahan Bacaan dan Peraturan Perundang-undangan		penyediaan bahan bacaan		Semua Kab/Kota, Semua Kecamatan, Semua Kelurahan			100 persen	100 persen			1,980,000	1,980,000				0	
701169	Penyelenggaraan Rapat Koordinasi dan Konsultasi SKPD		kebutuhan rapat koordinasi dan konsultasi ysnng terpenuhi		Semua Kab/Kota, Semua Kecamatan, Semua Kelurahan			100 persen	100 persen			45,932,000	75,901,100	DBH SDA Kehutanan - DR			30,000,000	
701107	Pengadaan Barang Milik Daerah Penunjang Urusan Pemerintah Daerah											29,145,000	29,145,000			0		
701176	Pengadaan Peralatan dan Mesin Lainnya		kebutuhan pengadaan peralatan dan mesin lainnya yang terpenuhi		Semua Kab/Kota, Semua Kecamatan, Semua Kelurahan			100 persen	100 persen			29,145,000	29,145,000				0	
701108	Penyediaan Jasa Penunjang Urusan Pemerintahan Daerah											113,491,874	119,692,732			6,500,000		
701182	Penyediaan Jasa Komunikasi, Sumber Daya Air dan Listrik		penyediaan jasa komunikasi, sumber daya air dan listrik yang terpenuhi		Semua Kab/Kota, Semua Kecamatan, Semua Kelurahan			100 persen	100 persen			27,726,600	30,434,732	DBH SDA Kehutanan - DR			2,000,000	
701184	Penyediaan Jasa Pelayanan Umum Kantor		penyediaan jasa pelayanan umum yang terpenuhi		Semua Kab/Kota, Semua Kecamatan, Semua Kelurahan			100 persen	100 persen			85,765,274	89,258,000	Dana Transfer Umum-Dana Alokasi Umum			4,500,000	
701109	Pemeliharaan Barang Milik Daerah Penunjang Urusan Pemerintahan Daerah											96,361,750	139,536,250			44,175,000		
701191	Penyediaan Jasa Pemeliharaan, Biaya Pemeliharaan dan Pajak Kendaraan Perorangan Dinas atau Kendaraan Dinas Jabatan		penyediaan jasa pemeliharaan kendaraan dinas yang terpenuhi		Semua Kab/Kota, Semua Kecamatan, Semua Kelurahan			100 persen	100 persen			68,690,750	101,258,250	DBH SDA Kehutanan - DR			29,075,000	
701196	Pemeliharaan Peralatan dan Mesin Lainnya		penyediaan pemeliharaan peralatan dan mesin lainnya yang terpenuhi		Semua Kab/Kota, Semua Kecamatan, Semua Kelurahan			100 persen	100 persen			10,800,000	12,000,000	DBH SDA Kehutanan - DR			3,100,000	

**Perubahan Program dan Kegiatan Perangkat Daerah
Kabupaten Madiun
Tahun 2022**

Unit Organisasi : 7.01.0.00.0.00.16.0000 Kecamatan Sawahan
Sub Unit Organisasi : 7.01.0.00.0.00.16.0000 Kecamatan Sawahan

Kode	Urusan/ Bidang Urusan/ Program/ Kegiatan/ Sub Kegiatan	Indikator Kinerja			Rencana Tahun 2022								Catatan Penting	Prakiraan Maju Rencana Tahun 2023				
		Capaian Program	Keluaran Sub Kegiatan	Hasil Kegiatan	Lokasi Output Kegiatan	Target Capaian Kinerja						Pagu Indikatif (Rp.)		Sumber Dana	Target Capaian Kinerja		Kebutuhan Dana/ Pagu Indikatif (Rp.)	
						Program		Keluaran Sub Kegiatan		Hasil Kegiatan		Sebelum			Sesudah	Tolok Ukur		Target
						Sebelum	Sesudah	Sebelum	Sesudah	Sebelum	Sesudah							
70102010	Pemeliharaan/Rehabilitasi Sarana dan Prasarana Gedung Kantor atau Bangunan Lainnya		Pemeliharaan/rahbitasi prasaran gedung dan bangunan yang terpenuhi		Semua Kab/Kota, Semua Kecamatan, Semua Kelurahan				100 persen	100 persen			16,871,000	26,278,000	DBH SDA Kehutanan - DR			12,000,000
7012	PROGRAM PENYELENGGARAAN PEMERINTAHAN DAN PELAYANAN PUBLIK												6,495,900	17,352,916			10,750,000	
701202	Penyelenggaraan Urusan Pemerintahan yang tidak Dilaksanakan oleh Unit Kerja Perangkat Daerah yang ada di Kecamatan												6,495,900	17,352,916			10,750,000	
701223	Peningkatan Efektifitas Pelaksanaan Pelayanan kepada Masyarakat di Wilayah Kecamatan		peningkatan efektifitas pelayanan masyarakat di Kecamatan yang terpenuhi		Semua Kab/Kota, Semua Kecamatan, Semua Kelurahan				100 persen	100 persen			6,495,900	17,352,916	DBH SDA Kehutanan - DR			10,750,000
7013	PROGRAM PEMBERDAYAAN MASYARAKAT DESA DAN KELURAHAN												15,893,200	38,474,880			22,375,000	
701301	Koordinasi Kegiatan Pemberdayaan Desa												15,893,200	38,474,880			22,375,000	
701313	Peningkatan Efektifitas Kegiatan Pemberdayaan Masyarakat di Wilayah Kecamatan		peningkatan efektifitas pemberdayaan masyarakat di Kecamatan yang terpenuhi		Semua Kab/Kota, Semua Kecamatan, Semua Kelurahan				100 persen	100 persen			15,893,200	38,474,880	DBH SDA Kehutanan - DR			22,375,000
7014	PROGRAM KOORDINASI KETENTRAMAN DAN KETERTIBAN UMUM												23,750,073	52,064,065			41,520,000	
701401	Koordinasi Upaya Penyelenggaraan Ketenteraman dan Ketertiban Umum												23,750,073	52,064,065			41,520,000	
701411	Sinergitas dengan Kepolisian Negara Republik Indonesia, Tentara Nasional Indonesia dan Instansi Vertikal di Wilayah Kecamatan		fasilitasi,koordinasi ketentraman dan ketertiban						100 persen	100 persen			14,220,000	33,659,560	DBH SDA Kehutanan - DR			33,020,000
701412	Harmonisasi Hubungan Dengan Tokoh Agama dan Tokoh Masyarakat		harmonisasi hubungan dengan tokoh masyarakat dan agama yang terlaksana		Semua Kab/Kota, Semua Kecamatan, Semua Kelurahan				100 persen	100 persen			9,530,073	18,404,505	DBH SDA Kehutanan - DR			8,500,000
7016	PROGRAM PEMBINAAN DAN PENGAWASAN PEMERINTAHAN DESA												25,895,100	40,645,095			15,500,000	
701601	Fasilitasi, Rekomendasi dan Koordinasi Pembinaan dan Pengawasan Pemerintahan Desa												25,895,100	40,645,095			15,500,000	

**Perubahan Program dan Kegiatan Perangkat Daerah
Kabupaten Madiun
Tahun 2022**

Unit Organisasi : 7.01.0.00.0.00.16.0000 Kecamatan Sawahan
Sub Unit Organisasi : 7.01.0.00.0.00.16.0000 Kecamatan Sawahan

Kode	Urusan/ Bidang Urusan/ Program/ Kegiatan/ Sub Kegiatan	Indikator Kinerja			Rencana Tahun 2022								Catatan Penting	Prakiraan Maju Rencana Tahun 2023				
		Capaian Program	Keluaran Sub Kegiatan	Hasil Kegiatan	Lokasi Output Kegiatan	Target Capaian Kinerja				Pagu Indikatif (Rp.)		Sumber Dana		Target Capaian Kinerja		Kebutuhan Dana/ Pagu Indikatif (Rp.)		
						Program		Keluaran Sub Kegiatan		Hasil Kegiatan				Sebelum	Sesudah		Tolok Ukur	Target
						Sebelum	Sesudah	Sebelum	Sesudah	Sebelum	Sesudah							
7 1 0 6 0 1 2	Fasilitasi Administrasi Tata Pemerintahan Desa		fasilitasi administrasi tata pemerintahan desa yang terpenuhi		Semua Kab/Kota, Semua Kecamatan, Semua Kelurahan			100 persen	100 persen			25,895,100	40,645,095	DBH SDA Kehutanan - DR			15,500,000	
7 1 0 6 0 1 1	Fasilitasi Penyelenggaraan Ketenteraman dan Ketertiban Umum		penyelenggaraan ketenteraman dan ketertiban umum yang terpenuhi		Semua Kab/Kota, Semua Kecamatan, Semua Kelurahan			100 persen	100 persen			0	0				0	
TOTAL												2,763,392,689	2,948,177,689			251,005,000		

**Perubahan Program dan Kegiatan Perangkat Daerah
Kabupaten Madiun
Tahun 2022**

Unit Organisasi : 7.01.0.00.0.00.17.0000 Kecamatan Saradan

Sub Unit Organisasi : 7.01.0.00.0.00.17.0000 Kecamatan Saradan

Kode	Urusan/ Bidang Urusan/ Program/ Kegiatan/ Sub Kegiatan	Indikator Kinerja			Rencana Tahun 2022								Catatan Penting	Prakiraan Maju Rencana Tahun 2023					
		Capaian Program	Keluaran Sub Kegiatan	Hasil Kegiatan	Lokasi Output Kegiatan	Target Capaian Kinerja				Pagu Indikatif (Rp.)		Sumber Dana		Target Capaian Kinerja		Kebutuhan Dana/ Pagu Indikatif (Rp.)			
						Program		Keluaran Sub Kegiatan		Hasil Kegiatan				Sebelum	Sesudah		Tolok Ukur	Target	
						Sebelum	Sesudah	Sebelum	Sesudah	Sebelum	Sesudah								
7																			
7																			
7																			
7																			
7																			
7																			
7																			
7																			
7																			
7																			
7																			
7																			
7																			
7																			
7																			
7																			
7																			
7																			

**Perubahan Program dan Kegiatan Perangkat Daerah
Kabupaten Madiun
Tahun 2022**

Unit Organisasi : 7.01.0.00.0.00.17.0000 Kecamatan Saradan
Sub Unit Organisasi : 7.01.0.00.0.00.17.0000 Kecamatan Saradan

Kode	Urusan/ Bidang Urusan/ Program/ Kegiatan/ Sub Kegiatan	Indikator Kinerja			Rencana Tahun 2022										Catatan Penting	Prakiraan Maju Rencana Tahun 2023				
		Capaian Program	Keluaran Sub Kegiatan	Hasil Kegiatan	Lokasi Output Kegiatan	Target Capaian Kinerja						Pagu Indikatif (Rp.)		Sumber Dana		Target Capaian Kinerja		Kebutuhan Dana/ Pagu Indikatif (Rp.)		
						Program		Keluaran Sub Kegiatan		Hasil Kegiatan		Sebelum	Sesudah			Sebelum	Sesudah		Tolok Ukur	Target
						Sebelum	Sesudah	Sebelum	Sesudah	Sebelum	Sesudah									
7002001166	Penyediaan Bahan Bacaan dan Peraturan Perundang-undangan		%		Semua Kab/Kota, Semua Kecamatan, Semua Kelurahan			12 bulan	12 bulan					2,400,000	2,400,000	Pendapatan Bagi Hasil			2,500,000	
7002001168	Fasilitasi Kunjungan Tamu		%		Semua Kab/Kota, Semua Kecamatan, Semua Kelurahan			12 bulan	12 bulan					5,554,750	5,554,750	Pendapatan Bagi Hasil			10,000,000	
7002001169	Penyelenggaraan Rapat Koordinasi dan Konsultasi SKPD		%		Semua Kab/Kota, Semua Kecamatan, Semua Kelurahan			12 bulan	12 bulan					39,099,000	75,585,300	Pendapatan Bagi Hasil			90,000,000	
7002001107	Pengadaan Barang Milik Daerah Penunjang Urusan Pemerintah Daerah										0	8,704,000					22,652,400			
7002001175	Pengadaan Mebel		prosentase						100 %					0	0	Pendapatan Bagi Hasil			3,000,000	
7002001176	Pengadaan Peralatan dan Mesin Lainnya		null						100 null					0	8,704,000	Dana Transfer Umum - Dana Bagi Hasil			19,652,400	
7002001108	Penyediaan Jasa Penunjang Urusan Pemerintahan Daerah										101,880,000	95,177,500					111,000,000			
7002001182	Penyediaan Jasa Komunikasi, Sumber Daya Air dan Listrik		%		Semua Kab/Kota, Semua Kecamatan, Semua Kelurahan			12 bulan	12 bulan					30,880,000	21,627,500	Pendapatan Bagi Hasil			27,000,000	
7002001183	Penyediaan Jasa Peralatan dan Perlengkapan Kantor		prosesn		Semua Kab/Kota, Semua Kecamatan, Semua Kelurahan			12 bulan	12 bulan					8,000,000	8,000,000	PENDAPATAN ASLI DAERAH (PAD)			10,000,000	
7002001184	Penyediaan Jasa Pelayanan Umum Kantor		%		Semua Kab/Kota, Semua Kecamatan, Semua Kelurahan			12 bulan	12 bulan					63,000,000	65,550,000	Pendapatan Bagi Hasil			74,000,000	
7002001109	Pemeliharaan Barang Milik Daerah Penunjang Urusan Pemerintahan Daerah										87,556,750	108,339,150					130,000,000			

**Perubahan Program dan Kegiatan Perangkat Daerah
Kabupaten Madiun
Tahun 2022**

Unit Organisasi : 7.01.0.00.0.00.17.0000 Kecamatan Saradan
Sub Unit Organisasi : 7.01.0.00.0.00.17.0000 Kecamatan Saradan

Kode	Urusan/ Bidang Urusan/ Program/ Kegiatan/ Sub Kegiatan	Indikator Kinerja			Rencana Tahun 2022										Catatan Penting	Prakiraan Maju Rencana Tahun 2023				
		Capaian Program	Keluaran Sub Kegiatan	Hasil Kegiatan	Lokasi Output Kegiatan	Target Capaian Kinerja						Pagu Indikatif (Rp.)		Sumber Dana		Target Capaian Kinerja		Kebutuhan Dana/ Pagu Indikatif (Rp.)		
						Program		Keluaran Sub Kegiatan		Hasil Kegiatan		Sebelum	Sesudah			Sebelum	Sesudah		Tolok Ukur	Target
						Sebelum	Sesudah	Sebelum	Sesudah	Sebelum	Sesudah									
701191	Penyediaan Jasa Pemeliharaan, Biaya Pemeliharaan dan Pajak Kendaraan Perorangan Dinas atau Kendaraan Dinas Jabatan		%		Semua Kab/Kota, Semua Kecamatan, Semua Kelurahan			12 bulan	12 bulan					60,000,000	80,782,400	Pendapatan Bagi Hasil			90,000,000	
701196	Pemeliharaan Peralatan dan Mesin Lainnya		%		Semua Kab/Kota, Semua Kecamatan, Semua Kelurahan			12 bulan	12 bulan					7,556,750	7,556,750	PENDAPATAN ASLI DAERAH (PAD)			15,000,000	
701199	Pemeliharaan/Rehabilitasi Gedung Kantor dan Bangunan Lainnya		%		Semua Kab/Kota, Semua Kecamatan, Semua Kelurahan			12 bulan	12 bulan					20,000,000	20,000,000	Pendapatan Bagi Hasil			25,000,000	
7012	PROGRAM PENYELENGGARAAN PEMERINTAHAN DAN PELAYANAN PUBLIK										35,322,000	35,322,000				33,000,000				
701202	Penyelenggaraan Urusan Pemerintahan yang tidak Dilaksanakan oleh Unit Kerja Perangkat Daerah yang ada di Kecamatan										35,322,000	35,322,000				33,000,000				
701222	Fasilitasi Percepatan Pencapaian Standar Pelayanan Minimal di Wilayah Kecamatan		%		Semua Kab/Kota, Semua Kecamatan, Semua Kelurahan			12 bulan	12 bulan			0	0			Dana Insentif Daerah			18,000,000	
701223	Peningkatan Efektifitas Pelaksanaan Pelayanan kepada Masyarakat di Wilayah Kecamatan				Semua Kab/Kota, Semua Kecamatan, Semua Kelurahan							35,322,000	35,322,000			Dana Insentif Daerah			15,000,000	
7013	PROGRAM PEMBERDAYAAN MASYARAKAT DESA DAN KELURAHAN										58,981,600	67,285,600				35,000,000				
701301	Koordinasi Kegiatan Pemberdayaan Desa										58,981,600	67,285,600				35,000,000				
701312	Sinkronisasi Program Kerja dan Kegiatan Pemberdayaan Masyarakat yang dilakukan oleh Pemerintah dan Swasta di Wilayah Kerja Kecamatan		null					0 null				49,877,500	52,877,500						0	

**Perubahan Program dan Kegiatan Perangkat Daerah
Kabupaten Madiun
Tahun 2022**

Unit Organisasi : 7.01.0.00.0.00.17.0000 Kecamatan Saradan

Sub Unit Organisasi : 7.01.0.00.0.00.17.0000 Kecamatan Saradan

Kode	Urusan/ Bidang Urusan/ Program/ Kegiatan/ Sub Kegiatan	Indikator Kinerja			Rencana Tahun 2022								Catatan Penting	Prakiraan Maju Rencana Tahun 2023				
		Capaian Program	Keluaran Sub Kegiatan	Hasil Kegiatan	Lokasi Output Kegiatan	Target Capaian Kinerja				Pagu Indikatif (Rp.)		Sumber Dana		Target Capaian Kinerja		Kebutuhan Dana/ Pagu Indikatif (Rp.)		
						Program		Keluaran Sub Kegiatan		Hasil Kegiatan				Sebelum	Sesudah		Tolok Ukur	Target
						Sebelum	Sesudah	Sebelum	Sesudah	Sebelum	Sesudah							
7002003	Peningkatan Efektifitas Kegiatan Pemberdayaan Masyarakat di Wilayah Kecamatan		%		Semua Kab/Kota, Semua Kecamatan, Semua Kelurahan			12 bulan	12 bulan			9,104,100	14,408,100	PENDAPATAN ASLI DAERAH (PAD)			35,000,000	
7004	PROGRAM KOORDINASI KETENTRAMAN DAN KETERTIBAN UMUM												30,023,500	43,408,500		55,000,000		
700401	Koordinasi Upaya Penyelenggaraan Ketenteraman dan Ketertiban Umum												0	0		0		
700401	Sinergitas dengan Kepolisian Negara Republik Indonesia, Tentara Nasional Indonesia dan Instansi Vertikal di Wilayah Kecamatan											0	0	Dana Transfer Umum-Dana Alokasi Umum			0	
700402	Koordinasi Penerapan dan Penegakan Peraturan Daerah dan Peraturan Kepala Daerah												30,023,500	43,408,500		55,000,000		
700402	Koordinasi/Sinergi Dengan Perangkat Daerah yang Tugas dan Fungsinya di Bidang Penegakan Peraturan Perundang-Undangan dan/atau Kepolisian Negara Republik Indonesia		null						0 null			30,023,500	43,408,500	Pendapatan Transfer Pemerintah Pusat			55,000,000	
700403	Koordinasi Upaya Penyelenggaraan Ketentraman dan Ketertiban Umum												0	0		0		
700403	Sinergitas dengan Kepolisian Negara Republik Indonesia, Tentara Nasional Indonesia dan Instansi Vertikal di Wilayah Kecamatan		%		Semua Kab/Kota, Semua Kecamatan, Semua Kelurahan			12 bulan	12 bulan			0	0	Dana Insentif Daerah			0	
7006	PROGRAM PEMBINAAN DAN PENGAWASAN PEMERINTAHAN DESA												51,664,000	66,354,000		40,000,000		
700601	Fasilitasi, Rekomendasi dan Koordinasi Pembinaan dan Pengawasan Pemerintahan Desa												51,664,000	66,354,000		40,000,000		
700601	Fasilitasi Administrasi Tata Pemerintahan Desa		%		Semua Kab/Kota, Semua Kecamatan, Semua Kelurahan			12 bulan	12 bulan			51,664,000	51,664,000	PENDAPATAN ASLI DAERAH (PAD)			0	
700601	Fasilitasi Pelaksanaan Tugas Kepala Desa dan Perangkat Desa		null prosentase					0 null	100 %			0	0	Pendapatan Bagi Hasil			25,000,000	

**Perubahan Program dan Kegiatan Perangkat Daerah
Kabupaten Madiun
Tahun 2022**

Unit Organisasi : 7.01.0.00.0.00.17.0000 Kecamatan Saradan
Sub Unit Organisasi : 7.01.0.00.0.00.17.0000 Kecamatan Saradan

Kode	Urusan/ Bidang Urusan/ Program/ Kegiatan/ Sub Kegiatan	Indikator Kinerja			Rencana Tahun 2022								Catatan Penting	Prakiraan Maju Rencana Tahun 2023					
		Capaian Program	Keluaran Sub Kegiatan	Hasil Kegiatan	Lokasi Output Kegiatan	Target Capaian Kinerja				Pagu Indikatif (Rp.)		Sumber Dana		Target Capaian Kinerja		Kebutuhan Dana/ Pagu Indikatif (Rp.)			
						Program		Keluaran Sub Kegiatan		Hasil Kegiatan				Sebelum	Sesudah		Tolok Ukur	Target	
						Sebelum	Sesudah	Sebelum	Sesudah	Sebelum	Sesudah								
7 0 1 0 6 1 2.0 0 1 8	Rekomendasi Peningkatan dan Pemberhentian Perangkat Desa		null						0 null			0	14,690,000	Pendapatan Bagi Hasil			15,000,000		
TOTAL															2,936,472,109	3,065,245,109			3,589,528,380

**Perubahan Program dan Kegiatan Perangkat Daerah
Kabupaten Madiun
Tahun 2022**

Unit Organisasi : 7.01.0.00.0.00.18.0000 Kecamatan Wungu
Sub Unit Organisasi : 7.01.0.00.0.00.18.0000 Kecamatan Wungu

Kode	Urusan/ Bidang Urusan/ Program/ Kegiatan/ Sub Kegiatan	Indikator Kinerja			Rencana Tahun 2022								Catatan Penting	Prakiraan Maju Rencana Tahun 2023											
		Capaian Program	Keluaran Sub Kegiatan	Hasil Kegiatan	Lokasi Output Kegiatan	Target Capaian Kinerja						Pagu Indikatif (Rp.)		Sumber Dana	Target Capaian Kinerja		Kebutuhan Dana/ Pagu Indikatif (Rp.)								
						Program		Keluaran Sub Kegiatan		Hasil Kegiatan					Tolok Ukur	Target									
						Sebelum	Sesudah	Sebelum	Sesudah	Sebelum	Sesudah	Sebelum						Sesudah							
7																									
7																									
7																									
7																									
7	0	0	2.0	0	Penyediaan Gaji dan Tunjangan ASN		Penyediaan Gaji		Kab. Madiun, Wungu, Semua Kelurahan				100 %	100 %			4,066,788,610	4,066,788,610	Dana Transfer Umum-Dana Alokasi Umum				4,066,788,610		
7	0	0	2.		Administrasi Keuangan Perangkat Daerah																	4,066,788,610			
7	0	0	2.		Administrasi Kepegawaian Perangkat Daerah																				26
7	0	0	2.0	1	Sosialisasi Peraturan Perundang-Undangan												26,000,000	0					26		
7	0	0	2.		Administrasi Umum Perangkat Daerah																				44,544,829
7	0	0	2.0	0	Penyediaan Komponen Instalasi Listrik/Penerangan Bangunan Kantor		Penyediaan Komponen instalasi		Kab. Madiun, Wungu, Semua Kelurahan				100 %	100 %			3,486,670	3,486,670	Pendapatan Bagi Hasil				0		
7	0	0	2.0	0	Penyediaan Peralatan dan Perlengkapan Kantor				Kab. Madiun, Wungu, Semua Kelurahan								15,668,631	15,678,217	Pendapatan Bagi Hasil				0		
7	0	0	2.0	0	Penyediaan Peralatan Rumah Tangga		Penyediaan Alat Kebersihan		Kab. Madiun, Wungu, Semua Kelurahan				100 %	100 %			4,971,835	6,481,549	Pendapatan Bagi Hasil				5,486,030		
7	0	0	2.0	0	Penyediaan Barang Cetak dan Penggandaan		Penyediaan Bahan Cetak		Kab. Madiun, Wungu, Semua Kelurahan				100 %	100 %			5,828,200	10,127,050	Pendapatan Bagi Hasil				8,594,999		
7	0	0	2.0	0	Penyelenggaraan Rapat Koordinasi dan Konsultasi SKPD		Penyediaan SPPD		Kab. Madiun, Wungu, Semua Kelurahan				100 %	100 %			36,718,000	88,538,000	Pendapatan Bagi Hasil				30,463,800		
7	0	0	2.		Pengadaan Barang Milik Daerah Penunjang Urusan Pemerintah Daerah																			12,500,000	
7	0	0	2.0	0	Pengadaan Peralatan dan Mesin Lainnya		Peralatan mesin dan alat kantor yg terpenuhi		Kab. Madiun, Wungu, Semua Kelurahan				1 paket	1 paket			9,315,000	9,315,000	Dana Transfer Umum-Dana Alokasi Umum				12,500,000		
7	0	0	2.		Penyediaan Jasa Penunjang Urusan Pemerintahan Daerah																				86,969,896

**Perubahan Program dan Kegiatan Perangkat Daerah
Kabupaten Madiun
Tahun 2022**

Unit Organisasi : 7.01.0.00.0.00.18.0000 Kecamatan Wungu
Sub Unit Organisasi : 7.01.0.00.0.00.18.0000 Kecamatan Wungu

Kode	Urusan/ Bidang Urusan/ Program/ Kegiatan/ Sub Kegiatan	Indikator Kinerja			Rencana Tahun 2022								Catatan Penting	Prakiraan Maju Rencana Tahun 2023				
		Capaian Program	Keluaran Sub Kegiatan	Hasil Kegiatan	Lokasi Output Kegiatan	Target Capaian Kinerja				Pagu Indikatif (Rp.)		Sumber Dana		Target Capaian Kinerja		Kebutuhan Dana/ Pagu Indikatif (Rp.)		
						Program		Keluaran Sub Kegiatan		Hasil Kegiatan				Sebelum	Sesudah		Tolok Ukur	Target
						Sebelum	Sesudah	Sebelum	Sesudah	Sebelum	Sesudah							
701182	Penyediaan Jasa Komunikasi, Sumber Daya Air dan Listrik		Penyediaan Jasa Komunikasi		Kab. Madiun, Wungu, Semua Kelurahan			100 %	100 %			22,074,146	22,074,146	Pendapatan Bagi Hasil			25,769,896	
701184	Penyediaan Jasa Pelayanan Umum Kantor		Penyediaan Jasa PPPK		Kab. Madiun, Wungu, Semua Kelurahan			100 %	100 %			79,984,905	79,984,905	Pendapatan Bagi Hasil			61,200,000	
701109	Pemeliharaan Barang Milik Daerah Penunjang Urusan Pemerintahan Daerah													54,475,000	201,770,000			56,545,000
701191	Penyediaan Jasa Pemeliharaan, Biaya Pemeliharaan dan Pajak Kendaraan Perorangan Dinas atau Kendaraan Dinas Jabatan		Penyediaan Jasa Pemeliharaan		Kab. Madiun, Wungu, Semua Kelurahan			100 %	100 %			54,475,000	201,770,000	Pendapatan Bagi Hasil			56,545,000	
7012	PROGRAM PENYELENGGARAAN PEMERINTAHAN DAN PELAYANAN PUBLIK													6,201,000	6,201,000			11,515,500
701202	Penyelenggaraan Urusan Pemerintahan yang tidak Dilaksanakan oleh Unit Kerja Perangkat Daerah yang ada di Kecamatan													6,201,000	6,201,000			11,515,500
701223	Peningkatan Efektifitas Pelaksanaan Pelayanan kepada Masyarakat di Wilayah Kecamatan		Terlaksananya Bimtek Pelayanan		Kab. Madiun, Wungu, Semua Kelurahan			1 Kegiatan	1 Kegiatan			6,201,000	6,201,000	Dana Transfer Umum - Dana Alokasi Umum			11,515,500	
7013	PROGRAM PEMBERDAYAAN MASYARAKAT DESA DAN KELURAHAN													38,773,388	73,073,238			37,469,500
701301	Koordinasi Kegiatan Pemberdayaan Desa													38,773,388	73,073,238			37,469,500
701311	Peningkatan Partisipasi Masyarakat dalam Forum Musyawarah Perencanaan Pembangunan di Desa		Terlaksananya Partisipasi Masyarakat dalam Forum Musyawarah Perencanaan Pembangunan di desa		Kab. Madiun, Wungu, Semua Kelurahan			1 Tahun	1 Tahun			25,185,748	37,069,198	Dana Transfer Umum-Dana Alokasi Umum			0	
701313	Peningkatan Efektifitas Kegiatan Pemberdayaan Masyarakat di Wilayah Kecamatan		Terselenggaranya Kegiatan Musrenbang, Bimtek Epdeskel dan Keg PKK		Kab. Madiun, Wungu, Semua Kelurahan			3 Kegiatan	3 Kegiatan			13,587,640	36,004,040	Pendapatan Bagi Hasil			37,469,500	
7015	PROGRAM PENYELENGGARAAN URUSAN PEMERINTAHAN UMUM													54,462,800	54,462,800			49,269,014
701501	Penyelenggaraan Urusan Pemerintahan Umum sesuai Penugasan Kepala Daerah													54,462,800	54,462,800			49,269,014

**Perubahan Program dan Kegiatan Perangkat Daerah
Kabupaten Madiun
Tahun 2022**

Unit Organisasi : 7.01.0.00.0.00.18.0000 Kecamatan Wungu
Sub Unit Organisasi : 7.01.0.00.0.00.18.0000 Kecamatan Wungu

Kode	Urusan/ Bidang Urusan/ Program/ Kegiatan/ Sub Kegiatan	Indikator Kinerja			Rencana Tahun 2022								Catatan Penting	Prakiraan Maju Rencana Tahun 2023				
		Capaian Program	Keluaran Sub Kegiatan	Hasil Kegiatan	Lokasi Output Kegiatan	Target Capaian Kinerja				Pagu Indikatif (Rp.)		Sumber Dana		Target Capaian Kinerja		Kebutuhan Dana/ Pagu Indikatif (Rp.)		
						Program		Keluaran Sub Kegiatan		Hasil Kegiatan				Sebelum	Sesudah		Tolok Ukur	Target
						Sebelum	Sesudah	Sebelum	Sesudah	Sebelum	Sesudah							
7 0 1 5 1 2	Fasilitasi, Koordinasi dan Pembinaan (Bimtek, Sosialisasi, Konsultasi) Wawasan Kebangsaan dan Ketahanan Nasional		Penyediaan Fasilitasi Bimstek		Kab. Madiun, Wungu, Semua Kelurahan			100 %	100 %			0	0	Pendapatan Bagi Hasil Dana Insentif Daerah			36,769,014	
7 0 1 5 1 3	Pembinaan Persatuan dan Kesatuan Bangsa		Terlaksananya kegiatan Kampung Pesilat		Kab. Madiun, Wungu, Semua Kelurahan			1 Kegiatan	1 Kegiatan			10,630,400	10,630,400	Dana Transfer Umum-Dana Alokasi Umum			0	
7 0 1 5 1 4	Pembinaan Kerukunan Antarsuku dan Intrasuku, Umat Beragama, Ras, dan Golongan Lainnya Guna Mewujudkan Stabilitas Keamanan Lokal, Regional, dan Nasional		Terlaksananya Kegiatan Sarasehan Kampung Pesilat		Kab. Madiun, Wungu, Semua Kelurahan			1 tahun	1 tahun			6,142,400	6,142,400	Dana Transfer Umum-Dana Alokasi Umum			0	
7 0 1 5 1 8	Pelaksanaan Tugas Forum Koordinasi Pimpinan di Kecamatan		Rapat koordinasi dan Bimtek linmas yang terselenggara		Kab. Madiun, Wungu, Semua Kelurahan			2 kegiatan	2 kegiatan			37,690,000	37,690,000	Dana Transfer Umum - Dana Bagi Hasil			12,500,000	
7 0 1 6	PROGRAM PEMBINAAN DAN PENGAWASAN PEMERINTAHAN DESA													34,864,500	34,864,500			73,141,250
7 0 1 6 01	Fasilitasi, Rekomendasi dan Koordinasi Pembinaan dan Pengawasan Pemerintahan Desa													34,864,500	34,864,500			73,141,250
7 0 1 6 1 2	Fasilitasi Administrasi Tata Pemerintahan Desa		Fasilitasi Administrasi Tata Pemerintahan Desa yg terlaksana		Kab. Madiun, Wungu, Semua Kelurahan			3 Kegiatan	3 Kegiatan			34,864,500	34,864,500	Pendapatan Bagi Hasil			25,220,950	
7 0 1 6 1 1	Fasilitasi Penyelenggaraan Ketenteraman dan Ketertiban Umum		Jumlah Kegiatan Kententeraman dan Ketertiban yang Terlaksanakan		Kab. Madiun, Wungu, Semua Kelurahan			4 Kegiatan	4 Kegiatan			0	0	Dana Transfer Umum - Dana Alokasi Umum			47,920,300	
TOTAL														4,459,612,685	4,672,845,685			4,438,743,625

**Perubahan Program dan Kegiatan Perangkat Daerah
Kabupaten Madiun
Tahun 2022**

Unit Organisasi : 7.01.0.00.0.00.18.0000 Kecamatan Wungu
Sub Unit Organisasi : 7.01.0.00.0.00.18.0002 Kelurahan Wungu

Kode	Urusan/ Bidang Urusan/ Program/ Kegiatan/ Sub Kegiatan	Indikator Kinerja			Rencana Tahun 2022								Catatan Penting	Prakiraan Maju Rencana Tahun 2023				
		Capaian Program	Keluaran Sub Kegiatan	Hasil Kegiatan	Lokasi Output Kegiatan	Target Capaian Kinerja				Pagu Indikatif (Rp.)		Sumber Dana		Target Capaian Kinerja		Kebutuhan Dana/ Pagu Indikatif (Rp.)		
						Program		Keluaran Sub Kegiatan		Hasil Kegiatan				Sebelum	Sesudah		Tolok Ukur	Target
						Sebelum	Sesudah	Sebelum	Sesudah	Sebelum	Sesudah							
7 0 1 0 1 9 2	Penyediaan Jasa Pemeliharaan, Biaya Pemeliharaan, Pajak, dan Perizinan Kendaraan Dinas Operasional atau Lapangan				Kab. Madiun, Wungu, Wungu								0	0	Dana Transfer Umum-Dana Alokasi Umum			0
7 0 1 0 1 9 6	Pemeliharaan Peralatan dan Mesin Lainnya				Kab. Madiun, Wungu, Wungu								0	8,671,600	Dana Transfer Umum-Dana Alokasi Umum			0
7 0 1 2	PROGRAM PENYELENGGARAAN PEMERINTAHAN DAN PELAYANAN PUBLIK												77,473,000	92,083,000			0	
7 0 1 2 01	Koordinasi Penyelenggaraan Kegiatan Pemerintahan di Tingkat Kecamatan												77,473,000	92,083,000			0	
7 0 1 2 0 1 2	Peningkatan Efektifitas Kegiatan Pemerintahan di Tingkat Kecamatan				Kab. Madiun, Wungu, Wungu								77,473,000	92,083,000	PENDAPATAN ASLI DAERAH (PAD)			0
7 0 1 3	PROGRAM PEMBERDAYAAN MASYARAKAT DESA DAN KELURAHAN												613,529,500	476,604,544			200,000,000	
7 0 1 3 02	Kegiatan Pemberdayaan Kelurahan												587,994,500	402,314,944			200,000,000	
7 0 1 3 2 2	Pembangunan Sarana dan Prasarana Kelurahan				Kab. Madiun, Wungu, Wungu								400,000,000	400,000,000	Pendapatan Retribusi Daerah - LRA			200,000,000
7 0 1 3 2 4	Evaluasi Kelurahan				Kab. Madiun, Wungu, Wungu								187,994,500	2,314,944	PENDAPATAN ASLI DAERAH (PAD)			0
7 0 1 3 03	Pemberdayaan Lembaga Kemasyarakatan Tingkat Kecamatan												25,535,000	74,289,600			0	
7 0 1 3 3 1	Penyelenggaraan Lembaga Kemasyarakatan				Kab. Madiun, Wungu, Wungu								25,535,000	74,289,600	PENDAPATAN ASLI DAERAH (PAD)			0
TOTAL												703,502,500	802,867,100			200,000,000		

**Perubahan Program dan Kegiatan Perangkat Daerah
Kabupaten Madiun
Tahun 2022**

Unit Organisasi : 7.01.0.00.0.00.19.0000 Kecamatan Wonoasri
Sub Unit Organisasi : 7.01.0.00.0.00.19.0000 Kecamatan Wonoasri

Kode	Urusan/ Bidang Urusan/ Program/ Kegiatan/ Sub Kegiatan	Indikator Kinerja			Rencana Tahun 2022								Catatan Penting	Prakiraan Maju Rencana Tahun 2023								
		Capaian Program	Keluaran Sub Kegiatan	Hasil Kegiatan	Lokasi Output Kegiatan	Target Capaian Kinerja						Pagu Indikatif (Rp.)		Sumber Dana	Target Capaian Kinerja		Kebutuhan Dana/ Pagu Indikatif (Rp.)					
						Program		Keluaran Sub Kegiatan		Hasil Kegiatan					Tolok Ukur	Target						
						Sebelum	Sesudah	Sebelum	Sesudah	Sebelum	Sesudah	Sebelum						Sesudah				
7					UNSUR KEWILAYAHAN																	
7	0	1			KECAMATAN													2,212,631,974				
7	0	1	0		PROGRAM PENUNJANG URUSAN PEMERINTAHAN DAERAH KABUPATEN/KOTA													2,098,631,974				
7	0	1	0	2.	Perencanaan, Penganggaran, dan Evaluasi Kinerja Perangkat Daerah													2,500,000				
	7	0	1	0	2.0	0	Koordinasi dan Penyusunan Laporan Capaian Kinerja dan Ikhtisar Realisasi Kinerja SKPD		jumlah dokumen pemerintahan yang sesuai dengan peraturan yang berlaku		Kab. Madiun, Wonoasri, Semua Kelurahan			13 dokumen	13 dokumen		2,000,000	16,035,660	Pendapatan Bagi Hasil DBH SDA Kehutanan - DR			2,500,000
7	0	1	0	2.	Administrasi Keuangan Perangkat Daerah													1,811,306,974				
	7	0	1	0	2.0	0	Penyediaan Gaji dan Tunjangan ASN		jumlah penyediaan gaji dan tunjangan lainnya		Kab. Madiun, Wonoasri, Semua Kelurahan			12 bulan	12 bulan		1,811,306,974	1,846,991,974	Dana Transfer Umum-Dana Alokasi Umum			1,811,306,974
7	0	1	0	2.	Administrasi Kepegawaian Perangkat Daerah													26,000,000				
	7	0	1	0	2.0	1	Sosialisasi Peraturan Perundang-Undangan		jumlah sosialisasi perundang-undangan yang dilaksanakan		Kab. Madiun, Wonoasri, Semua Kelurahan			1 kegiatan	1 kegiatan		26,000,000	0	DBH CHT			10,000,000
7	0	1	0	2.	Administrasi Umum Perangkat Daerah													72,700,456				
	7	0	1	0	2.0	0	Penyediaan Komponen Instalasi Listrik/Penerangan Bangunan Kantor		Jumlah komponen instalasi listrik/penerangan bangunan yang tersedia		Kab. Madiun, Wonoasri, Semua Kelurahan			12 bulan	12 bulan		2,000,000	2,000,000	Pendapatan Bagi Hasil			2,500,000
	7	0	1	0	2.0	0	Penyediaan Peralatan dan Perlengkapan Kantor		Jumlah peralatan dan perlengkapan kantor yang diadakan		Kab. Madiun, Wonoasri, Semua Kelurahan			1 paket	1 paket		10,000,000	10,000,000	Pendapatan Bagi Hasil DBH SDA Kehutanan - DR			0
	7	0	1	0	2.0	0	Penyediaan Peralatan Rumah Tangga		jumlah peralatan kebersihan dan bahan pembersih yang tersedia		Kab. Madiun, Wonoasri, Semua Kelurahan			12 bulan	12 bulan		3,376,756	3,376,756	Pendapatan Bagi Hasil			3,500,000
	7	0	1	0	2.0	0	Penyediaan Bahan Logistik Kantor		jumlah ATK, materai dan minuman harian yang tersedia		Kab. Madiun, Wonoasri, Semua Kelurahan			12 bulan	12 bulan		21,523,700	21,523,700	Pendapatan Bagi Hasil DBH SDA Kehutanan - DR			25,000,000

**Perubahan Program dan Kegiatan Perangkat Daerah
Kabupaten Madiun
Tahun 2022**

Unit Organisasi : 7.01.0.00.0.00.19.0000 Kecamatan Wonoasri
Sub Unit Organisasi : 7.01.0.00.0.00.19.0000 Kecamatan Wonoasri

Kode	Urusan/ Bidang Urusan/ Program/ Kegiatan/ Sub Kegiatan	Indikator Kinerja			Rencana Tahun 2022								Catatan Penting	Prakiraan Maju Rencana Tahun 2023				
		Capaian Program	Keluaran Sub Kegiatan	Hasil Kegiatan	Lokasi Output Kegiatan	Target Capaian Kinerja				Pagu Indikatif (Rp.)		Sumber Dana		Target Capaian Kinerja		Kebutuhan Dana/ Pagu Indikatif (Rp.)		
						Program		Keluaran Sub Kegiatan		Hasil Kegiatan				Sebelum	Sesudah		Tolok Ukur	Target
						Sebelum	Sesudah	Sebelum	Sesudah	Sebelum	Sesudah							
701165	Penyediaan Barang Cetak dan Penggandaan		jumlah barang cetak dan penggandaan yang tersedia		Kab. Madiun, Wonoasri, Semua Kelurahan			12 bulan	12 bulan			4,970,000	4,970,000	Pendapatan Bagi Hasil			6,000,000	
701166	Penyediaan Bahan Bacaan dan Peraturan Perundang-undangan		Jumlah bahan bacaan/surat kabar yang tersedia		Kab. Madiun, Wonoasri, Semua Kelurahan			12 bulan	12 bulan			3,180,000	3,180,000	Pendapatan Bagi Hasil			3,675,000	
701167	Penyediaan Bahan/Material		jumlah bahan publikasi yang tersedia		Kab. Madiun, Wonoasri, Semua Kelurahan			12 bulan	12 bulan			3,650,000	5,633,717	Pendapatan Bagi Hasil DBH SDA Kehutanan - DR			3,650,000	
701169	Penyelenggaraan Rapat Koordinasi dan Konsultasi SKPD		jumlah perjalanan dinas dalam daerah dan luar daerah yang tersedia		Kab. Madiun, Wonoasri, Semua Kelurahan			12 bulan	12 bulan			24,000,000	64,000,000	Pendapatan Bagi Hasil DBH SDA Kehutanan - DR			35,000,000	
701107	Pengadaan Barang Milik Daerah Penunjang Urusan Pemerintah Daerah											5,500,000	59,815,692			18,000,000		
701175	Pengadaan Mebel		jumlah pengadaan mebel yang dilaksanakan		Kab. Madiun, Wonoasri, Semua Kelurahan				2 set			0	4,856,584	DBH SDA Kehutanan - DR			5,000,000	
701176	Pengadaan Peralatan dan Mesin Lainnya		jumlah pengadaan peralatan dan mesin lainnya yang tersedia		Kab. Madiun, Wonoasri, Semua Kelurahan				4 macam			0	20,366,008	DBH SDA Kehutanan - DR			5,000,000	
701170	Pengadaan Sarana dan Prasarana Gedung Kantor atau Bangunan Lainnya		jumlah pengadaan sarana dan prasarana gedung kantor yang dilaksanakan		Kab. Madiun, Wonoasri, Semua Kelurahan				1 paket			0	7,647,900	DBH SDA Kehutanan - DR			8,000,000	
701171	Pengadaan Sarana dan Prasarana Pendukung Gedung Kantor atau Bangunan Lainnya		jumlah perlengkapan gedung kantor yang diadakan		Kab. Madiun, Wonoasri, Semua Kelurahan			1 paket	1 paket			5,500,000	26,945,200	Pendapatan Bagi Hasil DBH SDA Kehutanan - DR			0	
701108	Penyediaan Jasa Penunjang Urusan Pemerintahan Daerah											108,272,164	112,772,164			113,500,000		
701182	Penyediaan Jasa Komunikasi, Sumber Daya Air dan Listrik		Jasa telepon, air, listrik dan internet yang terbayar		Kab. Madiun, Wonoasri, Semua Kelurahan			12 bulan	12 bulan			17,163,500	17,163,500	Pendapatan Bagi Hasil DBH SDA Kehutanan - DR			23,500,000	

**Perubahan Program dan Kegiatan Perangkat Daerah
Kabupaten Madiun
Tahun 2022**

Unit Organisasi : 7.01.0.00.0.00.19.0000 Kecamatan Wonoasri
Sub Unit Organisasi : 7.01.0.00.0.00.19.0000 Kecamatan Wonoasri

Kode	Urusan/ Bidang Urusan/ Program/ Kegiatan/ Sub Kegiatan	Indikator Kinerja			Rencana Tahun 2022								Catatan Penting	Prakiraan Maju Rencana Tahun 2023				
		Capaian Program	Keluaran Sub Kegiatan	Hasil Kegiatan	Lokasi Output Kegiatan	Target Capaian Kinerja						Pagu Indikatif (Rp.)		Sumber Dana	Target Capaian Kinerja		Kebutuhan Dana/ Pagu Indikatif (Rp.)	
						Program		Keluaran Sub Kegiatan		Hasil Kegiatan		Sebelum			Sesudah	Tolok Ukur		Target
						Sebelum	Sesudah	Sebelum	Sesudah	Sebelum	Sesudah							
7 0 1 0 1 8 4	Penyediaan Jasa Pelayanan Umum Kantor		jumlah penyediaan jasa kebersihan, keamanan, supir dan administrasi perkantoran yang terbayar		Kab. Madiun, Wonoasri, Semua Kelurahan				12 bulan	12 bulan			91,108,664	95,608,664	Dana Transfer Umum-Dana Alokasi Umum Pendapatan Bagi Hasil			90,000,000
7 0 1 0 1 09	Pemeliharaan Barang Milik Daerah Penunjang Urusan Pemerintahan Daerah											52,519,500	78,505,371			64,000,000		
7 0 1 0 1 9 1	Penyediaan Jasa Pemeliharaan, Biaya Pemeliharaan dan Pajak Kendaraan Perorangan Dinas atau Kendaraan Dinas Jabatan		jumlah servis, suku cadang, BBM dan pajak kendaraan yang tersedia		Kab. Madiun, Wonoasri, Semua Kelurahan				12 bulan	12 bulan			44,300,000	59,591,923	Pendapatan Bagi Hasil DBH SDA Kehutanan - DR			55,000,000
7 0 1 0 1 9 6	Pemeliharaan Peralatan dan Mesin Lainnya		jumlah pemeliharaan peralatan kantor yang terlaksana		Kab. Madiun, Wonoasri, Semua Kelurahan				12 bulan	12 bulan			2,519,000	2,519,000	Pendapatan Bagi Hasil			3,000,000
7 0 1 0 1 9 9	Pemeliharaan/Reha bilitasi Gedung Kantor dan Bangunan Lainnya		jumlah gedung yang dipelihara		Kab. Madiun, Wonoasri, Semua Kelurahan				1 unit	1 unit			5,700,500	16,394,448	Pendapatan Bagi Hasil DBH SDA Kehutanan - DR			6,000,000
7 0 1 0 2	PROGRAM PENYELENGGARAAN PEMERINTAHAN DAN PELAYANAN PUBLIK											3,641,000	3,641,000			8,000,000		
7 0 1 0 2 02	Penyelenggaraan Urusan Pemerintahan yang tidak Dilaksanakan oleh Unit Kerja Perangkat Daerah yang ada di Kecamatan											3,641,000	3,641,000			8,000,000		
7 0 1 0 2 2 3	Peningkatan Efektifitas Pelaksanaan Pelayanan kepada Masyarakat di Wilayah Kecamatan		jumlah penyelenggaraan pelayanan kecamatan yang terlaksana		Kab. Madiun, Wonoasri, Semua Kelurahan				4 kegiatan	4 kegiatan			3,641,000	3,641,000	Dana Transfer Umum - Dana Bagi Hasil DBH SDA Kehutanan - DR			8,000,000
7 0 1 0 3	PROGRAM PEMBERDAYAAN MASYARAKAT DESA DAN KELURAHAN											41,133,400	44,633,400			22,000,000		
7 0 1 0 3 01	Koordinasi Kegiatan Pemberdayaan Desa											14,287,900	14,287,900			8,000,000		
7 0 1 0 3 1 1	Peningkatan Partisipasi Masyarakat dalam Forum Musyawarah Perencanaan Pembangunan di Desa		jumlah kegiatan perencanaan desa yang dilaksanakan		Kab. Madiun, Wonoasri, Semua Kelurahan				3 kegiatan	3 kegiatan			5,077,600	5,077,600	Pendapatan Bagi Hasil DBH SDA Kehutanan - DR			5,000,000

**Perubahan Program dan Kegiatan Perangkat Daerah
Kabupaten Madiun
Tahun 2022**

Unit Organisasi : 7.01.0.00.0.00.19.0000 Kecamatan Wonoasri
Sub Unit Organisasi : 7.01.0.00.0.00.19.0000 Kecamatan Wonoasri

Kode	Urusan/ Bidang Urusan/ Program/ Kegiatan/ Sub Kegiatan	Indikator Kinerja			Rencana Tahun 2022								Catatan Penting	Prakiraan Maju Rencana Tahun 2023				
		Capaian Program	Keluaran Sub Kegiatan	Hasil Kegiatan	Lokasi Output Kegiatan	Target Capaian Kinerja				Pagu Indikatif (Rp.)		Sumber Dana		Target Capaian Kinerja		Kebutuhan Dana/ Pagu Indikatif (Rp.)		
						Program		Keluaran Sub Kegiatan		Hasil Kegiatan				Sebelum	Sesudah		Tolok Ukur	Target
						Sebelum	Sesudah	Sebelum	Sesudah	Sebelum	Sesudah							
701302	Sinkronisasi Program Kerja dan Kegiatan Pemberdayaan Masyarakat yang dilakukan oleh Pemerintah dan Swasta di Wilayah Kerja Kecamatan		jumlah fasilitasi lomba desa dan penyusunan profil desa yang terlaksana		Kab. Madiun, Wonoasri, Semua Kelurahan			2 kegiatan	2 kegiatan			2,236,300	2,236,300	Pendapatan Bagi Hasil DBH SDA Kehutanan - DR			3,000,000	
701303	Peningkatan Efektifitas Kegiatan Pemberdayaan Masyarakat di Wilayah Kecamatan		jumlah penyelenggaraan pemberdayaan masyarakat yang terlaksana		Kab. Madiun, Wonoasri, Semua Kelurahan			4 kegiatan	4 kegiatan			6,974,000	6,974,000	Dana Transfer Umum - Dana Bagi Hasil DBH SDA Kehutanan - DR			0	
701303	Pemberdayaan Lembaga Masyarakat Tingkat Kecamatan											26,845,500	30,345,500			14,000,000		
701303	Penyelenggaraan Lembaga Masyarakat		jumlah kegiatan PKK yang dilaksanakann		Kab. Madiun, Wonoasri, Semua Kelurahan			4 kegiatan	4 kegiatan			13,220,500	13,220,500	Dana Transfer Umum - Dana Bagi Hasil			8,000,000	
701303	Peningkatan Kapasitas Lembaga Masyarakat		jumlah peningkatan kapasitas lembaga masyarakat yang dilaksanakan		Kab. Madiun, Wonoasri, Semua Kelurahan			1 kegiatan	1 kegiatan			9,138,000	9,138,000	Dana Transfer Umum - Dana Bagi Hasil DBH SDA Kehutanan - DR			0	
701304	Fasilitasi Pengembangan Usaha Ekonomi Masyarakat		jumlah fasilitasi pengembangan usaha ekonomi masyarakat yang dilaksanakan		Kab. Madiun, Wonoasri, Semua Kelurahan			2 kegiatan	2 kegiatan			2,546,000	6,046,000	Dana Transfer Umum - Dana Bagi Hasil DBH SDA Kehutanan - DR			3,000,000	
701305	Fasilitasi Pemanfaatan Teknologi Tepat Guna		jumlah fasilitasi pemanfaatan teknologi tepat guna yang dilaksanakan		Kab. Madiun, Wonoasri, Semua Kelurahan			2 kegiatan	2 kegiatan			1,941,000	1,941,000	Dana Transfer Umum - Dana Bagi Hasil			3,000,000	
7014	PROGRAM KOORDINASI KETENTRAMAN DAN KETERTIBAN UMUM											102,693,800	116,619,040			50,000,000		
701401	Koordinasi Upaya Penyelenggaraan Ketenteraman dan Ketertiban Umum											27,693,800	41,619,040			0		
701401	Sinergitas dengan Kepolisian Negara Republik Indonesia, Tentara Nasional Indonesia dan Instansi Vertikal di Wilayah Kecamatan		jumlah penyelenggaraan ketenteraman dan ketertiban yang terlaksana		Kab. Madiun, Wonoasri, Semua Kelurahan			4 kegiatan	4 kegiatan			27,693,800	41,619,040	Pendapatan Bagi Hasil DBH SDA Kehutanan - DR			0	
701402	Koordinasi Penerapan dan Penegakan Peraturan Daerah dan Peraturan Kepala Daerah											75,000,000	75,000,000			50,000,000		

**Perubahan Program dan Kegiatan Perangkat Daerah
Kabupaten Madiun
Tahun 2022**

Unit Organisasi : 7.01.0.00.0.00.19.0000 Kecamatan Wonoasri
Sub Unit Organisasi : 7.01.0.00.0.00.19.0000 Kecamatan Wonoasri

Kode	Urusan/ Bidang Urusan/ Program/ Kegiatan/ Sub Kegiatan	Indikator Kinerja			Rencana Tahun 2022								Catatan Penting	Prakiraan Maju Rencana Tahun 2023				
		Capaian Program	Keluaran Sub Kegiatan	Hasil Kegiatan	Lokasi Output Kegiatan	Target Capaian Kinerja				Pagu Indikatif (Rp.)		Sumber Dana		Target Capaian Kinerja		Kebutuhan Dana/ Pagu Indikatif (Rp.)		
						Program		Keluaran Sub Kegiatan		Hasil Kegiatan				Sebelum	Sesudah		Tolok Ukur	Target
						Sebelum	Sesudah	Sebelum	Sesudah	Sebelum	Sesudah							
7 1 0 4 2 0 1	Koordinasi/Sinergi Dengan Perangkat Daerah yang Tugas dan Fungsinya di Bidang Penegakan Peraturan Perundang-Undangan dan/atau Kepolisian Negara Republik Indonesia		jumlah kegiatan sosialisasi yang terlaksana		Kab. Madiun, Wonoasri, Semua Kelurahan			3 kali	3 kali			75,000,000	75,000,000	Dana Transfer Umum-Dana Alokasi Umum			50,000,000	
7 1 0 5	PROGRAM PENYELENGGARAAN URUSAN PEMERINTAHAN UMUM											9,084,300	17,924,320		14,000,000			
7 1 0 5 01	Penyelenggaraan Urusan Pemerintahan Umum sesuai Penugasan Kepala Daerah											9,084,300	17,924,320		14,000,000			
7 1 0 5 1 3	Pembinaan Persatuan dan Kesatuan Bangsa		jumlah pelaksanaan peringatan hari besar nasional dan hari jadi yang dilaksanakan		Kab. Madiun, Wonoasri, Semua Kelurahan			2 kegiatan	2 kegiatan			5,759,000	5,759,000	Dana Transfer Umum - Dana Bagi Hasil			10,000,000	
7 1 0 5 1 4	Pembinaan Kerukunan Antarsuku dan Intrasuku, Umat Beragama, Ras, dan Golongan Lainnya Guna Mewujudkan Stabilitas Keamanan Lokal, Regional, dan Nasional		jumlah kegiatan pembinaan kerukunan yang dilaksanakan		Kab. Madiun, Wonoasri, Semua Kelurahan			2 kegiatan	2 kegiatan			3,325,300	12,165,320	Dana Transfer Umum - Dana Bagi Hasil DBH SDA Kehutanan - DR			4,000,000	
7 1 0 6	PROGRAM PEMBINAAN DAN PENGAWASAN PEMERINTAHAN DESA											31,763,700	49,177,500		20,000,000			
7 1 0 6 01	Fasilitasi, Rekomendasi dan Koordinasi Pembinaan dan Pengawasan Pemerintahan Desa											31,763,700	49,177,500		20,000,000			
7 1 0 6 1 1	Fasilitasi Penyusunan Peraturan Desa dan Peraturan Kepala Desa		jumlah fasilitasi penyusunan peraturan desa dan peraturan kepala desa yang		Kab. Madiun, Wonoasri, Semua Kelurahan			1 kegiatan	1 kegiatan			0	0	Dana Transfer Umum - Dana Bagi Hasil			0	
7 1 0 6 1 2	Fasilitasi Administrasi Tata Pemerintahan Desa		jumlah penyelenggaraan tata pemerintahan yang terlaksana		Kab. Madiun, Wonoasri, Semua Kelurahan			4 kegiatan	4 kegiatan			19,457,500	19,457,500	Pendapatan Bagi Hasil DBH SDA Kehutanan - DR			0	

**Perubahan Program dan Kegiatan Perangkat Daerah
Kabupaten Madiun
Tahun 2022**

Unit Organisasi : 7.01.0.00.0.00.19.0000 Kecamatan Wonoasri
Sub Unit Organisasi : 7.01.0.00.0.00.19.0000 Kecamatan Wonoasri

Kode	Urusan/ Bidang Urusan/ Program/ Kegiatan/ Sub Kegiatan	Indikator Kinerja			Rencana Tahun 2022								Catatan Penting	Prakiraan Maju Rencana Tahun 2023				
		Capaian Program	Keluaran Sub Kegiatan	Hasil Kegiatan	Lokasi Output Kegiatan	Target Capaian Kinerja				Pagu Indikatif (Rp.)		Sumber Dana		Target Capaian Kinerja		Kebutuhan Dana/ Pagu Indikatif (Rp.)		
						Program		Keluaran Sub Kegiatan		Hasil Kegiatan				Sebelum	Sesudah		Tolok Ukur	Target
						Sebelum	Sesudah	Sebelum	Sesudah	Sebelum	Sesudah							
7 0 1 6 1 3	Fasilitasi Pengelolaan Keuangan Desa dan Pendayagunaan Aset Desa		jumlah fasilitasi pengelolaan keuangan desa dan pendayagunaan aset desa yang dilaksanakan		Kab. Madiun, Wonoasri, Semua Kelurahan			3 kegiatan	3 kegiatan			0	0	Dana Transfer Umum - Dana Bagi Hasil			0	
7 0 1 6 1 6	Fasilitasi Pelaksanaan Pemilihan Kepala Desa		jumlah fasilitasi pemilihan kepala desa yang dilaksanakan		Kab. Madiun, Wonoasri, Semua Kelurahan			2 kegiatan	2 kegiatan			8,851,000	8,851,000	Pendapatan Bagi Hasil			0	
7 0 1 6 1 7	Fasilitasi Pelaksanaan Tugas dan Fungsi Badan Permusyawaratan Desa		jumlah fasilitasi tugas dan fungsi BPD yang dilaksanakan		Kab. Madiun, Wonoasri, Semua Kelurahan			1 kegiatan	1 kegiatan			3,455,200	3,455,200	Dana Transfer Umum - Dana Bagi Hasil			5,000,000	
7 0 1 6 1 8	Rekomendasi Pangkatan dan Pemberhentian Perangkat Desa		jumlah desa yang melaksanakan pengisian perangkat desa		Kab. Madiun, Wonoasri, Semua Kelurahan				8 desa			0	17,413,800	Dana Transfer Umum - Dana Bagi Hasil DBH SDA Kehutanan - DR			15,000,000	
TOTAL												2,266,615,294	2,460,800,294			2,212,631,974		

**Perubahan Program dan Kegiatan Perangkat Daerah
Kabupaten Madiun
Tahun 2022**

Unit Organisasi : 7.01.0.00.0.00.18.0000 Kecamatan Wungu

Sub Unit Organisasi : 7.01.0.00.0.00.18.0003 Kelurahan Munggut

Kode	Urusan/ Bidang Urusan/ Program/ Kegiatan/ Sub Kegiatan	Indikator Kinerja			Rencana Tahun 2022								Catatan Penting	Prakiraan Maju Rencana Tahun 2023					
		Capaian Program	Keluaran Sub Kegiatan	Hasil Kegiatan	Lokasi Output Kegiatan	Target Capaian Kinerja				Pagu Indikatif (Rp.)		Sumber Dana		Target Capaian Kinerja		Kebutuhan Dana/ Pagu Indikatif (Rp.)			
						Program		Keluaran Sub Kegiatan		Hasil Kegiatan				Sebelum	Sesudah		Tolok Ukur	Target	
						Sebelum	Sesudah	Sebelum	Sesudah	Sebelum	Sesudah								
7					UNSUR KEWILAYAHAN														
7	0				KECAMATAN								523,050,000	629,539,750			549,202,500		
7	0	0			PROGRAM PENUNJANG URUSAN PEMERINTAHAN DAERAH KABUPATEN/KOTA								332,161,900	368,161,900			352,544,430		
7	0	0	2.		Administrasi Umum Perangkat Daerah								64,069,096	94,069,096			49,532,364		
				06															
7	0	0	2.0	0	Penyediaan Peralatan dan Perlengkapan Kantor	Penyediaan ATK	Kab. Madiun, Wungu, Munggut			100 %	100 %			20,979,373	20,979,373	PENDAPATAN ASLI DAERAH (PAD) Pendapatan Bagi Hasil			13,455,863
7	0	0	2.0	0	Penyediaan Peralatan Rumah Tangga	Penyediaan Alat Kebersihan	Kab. Madiun, Wungu, Munggut			100 %	100 %			5,587,027	5,587,027	Pendapatan Bagi Hasil			6,290,000
7	0	0	2.0	0	Penyediaan Barang Cetak dan Penggandaan	Penyediaan Bahan Cetak	Kab. Madiun, Wungu, Munggut			100 %	100 %			5,545,331	5,545,331	Pendapatan Bagi Hasil			6,685,750
7	0	0	2.0	0	Penyelenggaraan Rapat Koordinasi dan Konsultasi SKPD	Penyediaan Perjalanan Dinas Dalam Daerah	Kab. Madiun, Wungu, Munggut			100 %	100 %			31,957,365	61,957,365	PENDAPATAN ASLI DAERAH (PAD) Pendapatan Bagi Hasil			23,100,751
7	0	0	2.		Pengadaan Barang Milik Daerah Penunjang Urusan Pemerintah Daerah								115,925,832	115,925,832			158,875,500		
				07															
7	0	0	2.0	1	Pengadaan Sarana dan Prasarana Gedung Kantor atau Bangunan Lainnya	Pemeliharaan	Semua Kab/Kota, Semua Kecamatan, Semua Kelurahan			100 %	100 %			115,925,832	115,925,832	PENDAPATAN ASLI DAERAH (PAD) Dana Transfer Umum-Dana Alokasi Umum			158,875,500
7	0	0	2.		Penyediaan Jasa Penunjang Urusan Pemerintahan Daerah								144,572,552	150,572,552			135,839,550		
				08															
7	0	0	2.0	0	Penyediaan Jasa Komunikasi, Sumber Daya Air dan Listrik	Penyediaan Jasa Komunikasi, Listrik, Air	Kab. Madiun, Wungu, Munggut			100 %	100 %			19,271,000	19,271,000	Pendapatan Bagi Hasil			20,234,550
7	0	0	2.0	0	Penyediaan Jasa Pelayanan Umum Kantor	Penyediaan Jasa PPPK	Kab. Madiun, Wungu, Munggut			100 %	100 %			125,301,552	131,301,552	PENDAPATAN ASLI DAERAH (PAD) Dana Transfer Umum-Dana Alokasi Umum Pendapatan Bagi Hasil			115,605,000
7	0	0	2.		Pemeliharaan Barang Milik Daerah Penunjang Urusan Pemerintahan Daerah								7,594,420	7,594,420			8,297,016		
				09															

**Perubahan Program dan Kegiatan Perangkat Daerah
Kabupaten Madiun
Tahun 2022**

Unit Organisasi : 7.01.0.00.0.00.18.0000 Kecamatan Wungu
Sub Unit Organisasi : 7.01.0.00.0.00.18.0003 Kelurahan Munggut

Kode	Urusan/ Bidang Urusan/ Program/ Kegiatan/ Sub Kegiatan	Indikator Kinerja			Rencana Tahun 2022								Catatan Penting	Prakiraan Maju Rencana Tahun 2023				
		Capaian Program	Keluaran Sub Kegiatan	Hasil Kegiatan	Lokasi Output Kegiatan	Target Capaian Kinerja				Pagu Indikatif (Rp.)		Sumber Dana		Target Capaian Kinerja		Kebutuhan Dana/ Pagu Indikatif (Rp.)		
						Program		Keluaran Sub Kegiatan		Hasil Kegiatan				Sebelum	Sesudah		Tolok Ukur	Target
						Sebelum	Sesudah	Sebelum	Sesudah	Sebelum	Sesudah							
7 0 1 0 2.0 9 1	Penyediaan Jasa Pemeliharaan, Biaya Pemeliharaan dan Pajak Kendaraan Perorangan Dinas atau Kendaraan Dinas Jabatan		Penyediaan Jasa Pemeliharaan		Kab. Madiun, Wungu, Semua Kelurahan			100 %	100 %			7,594,420	7,594,420	PENDAPATAN ASLI DAERAH (PAD) Pendapatan Bagi Hasil			8,297,016	
7 0 1 3	PROGRAM PEMBERDAYAAN MASYARAKAT DESA DAN KELURAHAN											190,888,100	261,377,850			196,658,070		
7 0 1 3 02	Kegiatan Pemberdayaan Kelurahan											190,888,100	261,377,850			196,658,070		
7 0 1 3 2 2	Pembangunan Sarana dan Prasarana Kelurahan		Pemeliharaan Pendopo		Kab. Madiun, Wungu, Munggut			100 %	100 %			151,140,000	151,140,000	PENDAPATAN ASLI DAERAH (PAD) Dana Transfer Umum-Dana Alokasi Umum			157,437,000	
7 0 1 3 2 3	Pemberdayaan Masyarakat di Kelurahan		Kegiatan Pemberdayaan		Kab. Madiun, Wungu, Munggut			100 %	100 %			7,709,700	21,851,450	Dana Transfer Umum - Dana Bagi Hasil Pendapatan Bagi Hasil			6,956,250	
7 0 1 3 2 4	Evaluasi Kelurahan		Kegiatan Pemerintahan		Kab. Madiun, Wungu, Munggut			100 %	100 %			32,038,400	88,386,400	PENDAPATAN ASLI DAERAH (PAD) Pendapatan Bagi Hasil Pendapatan Bagi Hasil Pajak Rokok - Penegakan Disiplin			32,264,820	
7 0 1 4	PROGRAM KOORDINASI KETENTRAMAN DAN KETERTIBAN UMUM											0	0			0		
7 0 1 4 01	Koordinasi Upaya Penyelenggaraan Ketenteraman dan Ketertiban Umum											0	0			0		
7 0 1 4 1 1	Sinergitas dengan Kepolisian Negara Republik Indonesia, Tentara Nasional Indonesia dan Instansi Vertikal di Wilayah Kecamatan				Kab. Madiun, Wungu, Munggut							0	0	Dana Transfer Umum - Dana Bagi Hasil			0	
7 0 1 4 1 2	Harmonisasi Hubungan Dengan Tokoh Agama dan Tokoh Masyarakat		Kegiatan Pencegahan Covid-19		Kab. Madiun, Wungu, Munggut			100 %	100 %			0	0	Dana Transfer Umum - Dana Bagi Hasil			0	
TOTAL												523,050,000	629,539,750			549,202,500		

**Perubahan Program dan Kegiatan Perangkat Daerah
Kabupaten Madiun
Tahun 2022**

Unit Organisasi : 8.01.0.00.0.00.01.0000 Badan Kesatuan Bangsa dan Politik Dalam Negeri
Sub Unit Organisasi : 8.01.0.00.0.00.01.0000 Badan Kesatuan Bangsa dan Politik Dalam Negeri

Kode	Urusan/ Bidang Urusan/ Program/ Kegiatan/ Sub Kegiatan	Indikator Kinerja			Rencana Tahun 2022										Catatan Penting	Prakiraan Maju Rencana Tahun 2023				
		Capaian Program	Keluaran Sub Kegiatan	Hasil Kegiatan	Lokasi Output Kegiatan	Target Capaian Kinerja						Pagu Indikatif (Rp.)		Sumber Dana		Target Capaian Kinerja		Kebutuhan Dana/ Pagu Indikatif (Rp.)		
						Program		Keluaran Sub Kegiatan		Hasil Kegiatan		Sebelum	Sesudah			Sebelum	Sesudah		Tolok Ukur	Target
						Sebelum	Sesudah	Sebelum	Sesudah	Sebelum	Sesudah									
8 1 0 1 6 4	Penyediaan Bahan Logistik Kantor	1.Nilai SAKIP Perangkat Daerah 2. Kepuasan ASN terhadap pelayanan kesekretariatan Perangkat Daerah	Jumlah Logistik kantor Yang Disediakan	Terpenuhinya Kebutuhan Administrasi Umum Perangkat Daerah	Semua Kab/Kota, Semua Kecamatan, Semua Kelurahan	83,00 nilai 88 nilai	83,00 nilai 88 nilai	12 Bulan	12 Bulan	100 %	100 %	80,565,865	80,565,865	PENDAPATAN ASLI DAERAH (PAD)	1.Nilai SAKIP Perangkat Daerah 2. Kepuasan ASN terhadap pelayanan kesekretariatan Perangkat Daerah	83,00 nilai 88 nilai	60,500,000			
8 1 0 1 6 5	Penyediaan Barang Cetak dan Penggandaan	1.Nilai SAKIP Perangkat Daerah 2. Kepuasan ASN terhadap pelayanan kesekretariatan Perangkat Daerah	Jumlah Barang Cetak Dan penggandaan Yang Disediakan	Terpenuhinya Kebutuhan Administrasi Umum Perangkat Daerah	Semua Kab/Kota, Semua Kecamatan, Semua Kelurahan	83,00 nilai 88 nilai	83,00 nilai 88 nilai	12 Bulan	12 Bulan	100 %	100 %	20,231,589	20,231,589	PENDAPATAN ASLI DAERAH (PAD)	1.Nilai SAKIP Perangkat Daerah 2. Kepuasan ASN terhadap pelayanan kesekretariatan Perangkat Daerah	83,00 nilai 88 nilai	20,000,000			
8 1 0 1 6 9	Penyelenggaraan Rapat Koordinasi dan Konsultasi SKPD	1.Nilai SAKIP Perangkat Daerah 2. Kepuasan ASN terhadap pelayanan kesekretariatan Perangkat Daerah	Jumlah Penyelenggaraan Rapat Koordinasi Yang Dilaksanakan	Terpenuhinya Kebutuhan Administrasi Umum Perangkat Daerah	Semua Kab/Kota, Semua Kecamatan, Semua Kelurahan	83,00 nilai 88 nilai	83,00 nilai 88 nilai	12 Bulan	12 Bulan	100 %	100 %	99,996,000	129,996,000	PENDAPATAN ASLI DAERAH (PAD) Dana Transfer Umum - Dana Bagi Hasil	1.Nilai SAKIP Perangkat Daerah 2. Kepuasan ASN terhadap pelayanan kesekretariatan Perangkat Daerah	83,00 nilai 88 nilai	90,000,000			
8 1 0 1 08	Penyediaan Jasa Penunjang Urusan Pemerintahan Daerah											328,507,740	335,257,740			305,400,000				
8 1 0 1 8 2	Penyediaan Jasa Komunikasi, Sumber Daya Air dan Listrik		Jumlah Jasa Komunikasi, Sumber Daya Air Dan Listrik Yang Dibayarkan		Semua Kab/Kota, Semua Kecamatan, Semua Kelurahan			12 Bulan	12 Bulan			111,487,930	111,487,930	PENDAPATAN ASLI DAERAH (PAD)			98,000,000			
8 1 0 1 8 4	Penyediaan Jasa Pelayanan Umum Kantor		Jumlah jasa Pelayanan Umum Kantor Yang Dilaksanakan		Kab. Madiun, Semua Kecamatan, Semua Kelurahan			12 Bulan	12 Bulan			217,019,810	223,769,810	PENDAPATAN ASLI DAERAH (PAD) Dana Transfer Umum-Dana Alokasi Umum			207,400,000			
8 1 0 1 09	Pemeliharaan Barang Milik Daerah Penunjang Urusan Pemerintahan Daerah											194,991,500	194,991,500			161,731,542				

**Perubahan Program dan Kegiatan Perangkat Daerah
Kabupaten Madiun
Tahun 2022**

Unit Organisasi : 8.01.0.00.0.00.01.0000 Badan Kesatuan Bangsa dan Politik Dalam Negeri
Sub Unit Organisasi : 8.01.0.00.0.00.01.0000 Badan Kesatuan Bangsa dan Politik Dalam Negeri

Kode	Urusan/ Bidang Urusan/ Program/ Kegiatan/ Sub Kegiatan	Indikator Kinerja			Rencana Tahun 2022								Catatan Penting	Prakiraan Maju Rencana Tahun 2023				
		Capaian Program	Keluaran Sub Kegiatan	Hasil Kegiatan	Lokasi Output Kegiatan	Target Capaian Kinerja				Pagu Indikatif (Rp.)		Sumber Dana		Target Capaian Kinerja		Kebutuhan Dana/ Pagu Indikatif (Rp.)		
						Program		Keluaran Sub Kegiatan		Hasil Kegiatan				Sebelum	Sesudah		Tolok Ukur	Target
						Sebelum	Sesudah	Sebelum	Sesudah	Sebelum	Sesudah							
80119200	Penyediaan Jasa Pemeliharaan, Biaya Pemeliharaan, Pajak, dan Perizinan Kendaraan Dinas Operasional atau Lapangan		Jumlah jasa Pemeliharaan, Biaya Pemeliharaan Dan Pajak Kendaraan Perorangan Dinas Atau Kendaraan Dinas Jabatan Yang Dilaksanakan		Semua Kab/Kota, Semua Kecamatan, Semua Kelurahan			12 Bulan	12 Bulan			10,560,000	10,560,000	PENDAPATAN ASLI DAERAH (PAD)			11,000,000	
80119600	Pemeliharaan Peralatan dan Mesin Lainnya		Jumlah Pemeliharaan Peralatan Dan Mesin Yang Dilaksanakan		Kab. Madiun, Semua Kecamatan, Semua Kelurahan			12 Bulan	12 Bulan			121,811,500	121,811,500	PENDAPATAN ASLI DAERAH (PAD)			125,600,000	
80119700	Pemeliharaan Aset Tetap Lainnya											12,620,000	12,620,000	PENDAPATAN ASLI DAERAH (PAD)			0	
80119900	Pemeliharaan/Rehabilitasi Gedung Kantor dan Bangunan Lainnya		Jumlah Pemeliharaan/rehabilitasi Gedung Kantor Dan Bangunan Yang Dilaksanakan		Semua Kab/Kota, Semua Kecamatan, Semua Kelurahan			12 Bulan	12 Bulan			50,000,000	50,000,000	PENDAPATAN ASLI DAERAH (PAD)			25,131,542	
801200	PROGRAM Penguatan Ideologi Pancasila dan Karakter Kebangsaan											139,313,350	139,313,350			279,596,547		
801201	Perumusan Kebijakan Teknis dan Pemanjapan Pelaksanaan Bidang Ideologi Pancasila dan Karakter Kebangsaan											139,313,350	139,313,350			279,596,547		
80121300	Pelaksanaan Kebijakan di Bidang Ideologi Wawasan Kebangsaan, Bela Negara, Karakter Bangsa, Pembauran Kebangsaan, Bineka Tunggal Ika dan Sejarah Kebangsaan	1. Persentase Penyelenggaraan penguatan ideologi Pancasila dan Karakter Kebangsaan	Jumlah peserta yang mengikuti pembinaan penguatan ideologi Pancasila dan Karakter Kebangsaan	Meningkatnya Penyelenggaraan penguatan ideologi Pancasila dan Karakter Kebangsaan	Kab. Madiun, Semua Kecamatan, Semua Kelurahan	100 %	100 %	300 Orang	300 Orang	100 %	100 %	139,313,350	139,313,350	PENDAPATAN ASLI DAERAH (PAD)	1. Persentase Penyelenggaraan penguatan ideologi Pancasila dan Karakter Kebangsaan	100 %	279,596,547	
801300	PROGRAM Peningkatan Peran Partai Politik dan Lembaga Pendidikan Melalui Pendidikan Politik dan Pengembangan Etika Serta Budaya Politik											3,032,518,531	3,032,518,531			1,113,672,729		
801301	Perumusan Kebijakan Teknis dan Pemanjapan Pelaksanaan Bidang Pendidikan Politik, Etika Budaya Politik, Peningkatan Demokrasi, Fasilitasi Kelembagaan Pemerintahan, Perwakilan dan Partai Politik, Pemilihan Umum/Pemilihan Umum Kepala Daerah, serta Pemantauan Situasi Politik											3,032,518,531	3,032,518,531			1,113,672,729		

**Perubahan Program dan Kegiatan Perangkat Daerah
Kabupaten Madiun
Tahun 2022**

Unit Organisasi : 8.01.0.00.0.00.01.0000 Badan Kesatuan Bangsa dan Politik Dalam Negeri
Sub Unit Organisasi : 8.01.0.00.0.00.01.0000 Badan Kesatuan Bangsa dan Politik Dalam Negeri

Kode	Urusan/ Bidang Urusan/ Program/ Kegiatan/ Sub Kegiatan	Indikator Kinerja			Rencana Tahun 2022								Catatan Penting	Prakiraan Maju Rencana Tahun 2023				
		Capaian Program	Keluaran Sub Kegiatan	Hasil Kegiatan	Lokasi Output Kegiatan	Target Capaian Kinerja				Pagu Indikatif (Rp.)		Sumber Dana		Target Capaian Kinerja		Kebutuhan Dana/ Pagu Indikatif (Rp.)		
						Program		Keluaran Sub Kegiatan		Hasil Kegiatan				Sebelum	Sesudah		Tolok Ukur	Target
						Sebelum	Sesudah	Sebelum	Sesudah	Sebelum	Sesudah							
801313	Pelaksanaan Kebijakan Di Bidang Pendidikan Politik, Etika Budaya Politik, Peningkatan Demokrasi, Fasilitasi Kelembagaan Pemerintahan, Perwakilan dan Partai Politik, Pemilihan Umum/Pemilihan Umum Kepala Daerah, serta Pemantauan Situasi Politik Di Daerah	Indeks Demokrasi Indonesia	Jumlah anggota Partai Politik yang mengikuti sosialisasi jumlah parpol yang mendapatkan bantuan keuangan partai politik	Meningkatnya Jumlah Penyelenggaraan Peningkatan Peran Partai Politik dan Lembaga Pendidikan Melalui Pendidikan Politik dan Pengembangan Etika Serta Budaya Politik	Kab. Madiun, Semua Kecamatan, Semua Kelurahan	80 Nilai	80 Nilai	16 anggota parpol 9 parpol	16 anggota parpol 9 parpol	100 %	100 %	3,032,518,531	3,032,518,531	PENDAPATAN ASLI DAERAH (PAD)	Indeks Demokrasi Indonesia	80 Nilai	1,113,672,729	
8014	PROGRAM PEMBERDAYAAN DAN PENGAWASAN ORGANISASI KEMASYARAKATAN												2,762,219,000	2,762,219,000		2,162,631,962		
801401	Perumusan Kebijakan Teknis dan Pemanfaatan Pelaksanaan Bidang Pemberdayaan dan Pengawasan Organisasi Kemasyarakatan												2,762,219,000	2,762,219,000		2,162,631,962		
801413	Pelaksanaan Kebijakan dibidang Pendaftaran Ormas, Pemberdayaan Ormas, Evaluasi dan Mediasi Sengketa Ormas, Pengawasan Ormas dan Ormas Asing di Daerah	Persentase Organisasi Kemasyarakatan yang dibina	Jumlah anggota Ormas yang dibina Jumlah Ormas yang mendapatkan hibah	Meningkatnya Pemberdayaan dan Pengawasan Organisasi Kemasyarakatan	Kab. Madiun, Semua Kecamatan, Semua Kelurahan	100 %	100 %	68 anggota ormas 68 ormas	68 anggota ormas 68 ormas	100 %	100 %	2,762,219,000	2,762,219,000	PENDAPATAN ASLI DAERAH (PAD)	Persentase Organisasi Kemasyarakatan yang dibina	100 %	2,162,631,962	
8015	PROGRAM PEMBINAAN DAN PENGEMBANGAN KETAHANAN EKONOMI, SOSIAL, DAN BUDAYA												124,125,550	124,125,550		265,226,000		
801501	Perumusan Kebijakan Teknis dan Pemanfaatan Pelaksanaan Bidang Ketahanan Ekonomi, Sosial dan Budaya												124,125,550	124,125,550		265,226,000		
801513	Pelaksanaan Kebijakan di Bidang Ketahanan Ekonomi, Sosial, Budaya dan Fasilitasi Pencegahan Penyalagunaan Narkotika, Fasilitasi Kerukunan Umat Beragama dan Penghayat Kepercayaan di Daerah	Persentase Penyelenggaraan Pembinaan dan Pengembangan Ketahanan Ekonomi, Sosial dan Budaya	Jumlah peserta yang mengikuti pembinaan pengembangan ketahanan ekonomi, sosial dan budaya	Meningkatnya pembinaan dan pengembangan ketahanan ekonomi, sosial dan budaya	Kab. Madiun, Semua Kecamatan, Semua Kelurahan	100 %	100 %	300 Orang	300 Orang	100 %	100 %	124,125,550	124,125,550	PENDAPATAN ASLI DAERAH (PAD)	Persentase Penyelenggaraan Pembinaan dan Pengembangan Ketahanan Ekonomi, Sosial dan Budaya	100 %	265,226,000	

**Perubahan Program dan Kegiatan Perangkat Daerah
Kabupaten Madiun
Tahun 2022**

Unit Organisasi : 8.01.0.00.0.00.01.0000 Badan Kesatuan Bangsa dan Politik Dalam Negeri
Sub Unit Organisasi : 8.01.0.00.0.00.01.0000 Badan Kesatuan Bangsa dan Politik Dalam Negeri

Kode	Urusan/ Bidang Urusan/ Program/ Kegiatan/ Sub Kegiatan	Indikator Kinerja			Rencana Tahun 2022								Catatan Penting	Prakiraan Maju Rencana Tahun 2023				
		Capaian Program	Keluaran Sub Kegiatan	Hasil Kegiatan	Lokasi Output Kegiatan	Target Capaian Kinerja				Pagu Indikatif (Rp.)		Sumber Dana		Target Capaian Kinerja		Kebutuhan Dana/ Pagu Indikatif (Rp.)		
						Program		Keluaran Sub Kegiatan		Hasil Kegiatan				Sebelum	Sesudah		Tolok Ukur	Target
						Sebelum	Sesudah	Sebelum	Sesudah	Sebelum	Sesudah							
8 0 1 5 1 4	Pelaksanaan Koordinasi di Bidang Ketahanan Ekonomi, Sosial, Budaya dan Fasilitas Pencegahan Penyalagunaan Narkotika, Fasilitas Kerukunan Umat Beragama dan Penghayat Kepercayaan di Daerah	Persentase Penyelenggaraan Pembinaan dan Pengembangan Ketahanan Ekonomi, Sosial dan Budaya	Jumlah peserta yang mengikuti pembinaan pengembangan ketahanan ekonomi, sosial dan budaya	Meningkatnya pembinaan dan pengembangan ketahanan ekonomi, sosial dan budaya	Kab. Madiun, Semua Kecamatan, Semua Kelurahan	100 %	100 %	300 orang	300 orang	100 %	100 %	0	0		Persentase Penyelenggaraan Pembinaan dan Pengembangan Ketahanan Ekonomi, Sosial dan Budaya	100 %	0	
8 0 1 6	PROGRAM PENINGKATAN KEWASPADAAN NASIONAL DAN PENINGKATAN KUALITAS DAN FASILITASI PENANGANAN KONFLIK SOSIAL											2,695,954,727	2,695,954,727		1,987,003,519			
8 0 1 6 01	Perumusan Kebijakan Teknis dan Pelaksanaan Pemantapan Kewaspadaan Nasional dan Penanganan Konflik Sosial											2,695,954,727	2,695,954,727		1,987,003,519			
8 0 1 6 1 3	Pelaksanaan Kebijakan di Bidang Kewaspadaan Dini, Kerjasama Intelijen, Pemantauan Orang Asing, Tenaga Kerja Asing dan Lembaga Asing, Kewaspadaan Perbatasan Antar Negara, Fasilitas Kelembagaan Bidang Kewaspadaan, serta Penanganan Konflik di Daerah	Indeks Keamanan Manusia	Jumlah penanganan konflik sosial sesuai dengan ketentuan	Meningkatnya Kewaspadaan Nasional dan Meningkatnya Kualitas dan fasilitas Penanganan konflik Sosial	Kab. Madiun, Semua Kecamatan, Semua Kelurahan	85 nilai	85 nilai	40 kegiatan	40 kegiatan	100 %	100 %	690,091,568	690,091,568	PENDAPATAN ASLI DAERAH (PAD) Pajak Rokok	Indeks Keamanan Manusia	85 nilai	585,176,819	
8 0 1 6 1 4	Pelaksanaan Koordinasi di Bidang Kewaspadaan Dini, Kerjasama Intelijen, Pemantauan Orang Asing, Tenaga Kerja Asing dan Lembaga Asing, Kewaspadaan Perbatasan Antar Negara, Fasilitas Kelembagaan Bidang Kewaspadaan, serta Penanganan Konflik di Daerah	Indeks Keamanan Manusia	Jumlah pencegahan konflik sosial dengan baik	Meningkatnya Kewaspadaan Nasional dan Meningkatnya Kualitas dan fasilitas Penanganan konflik Sosial	Semua Kab/Kota, Semua Kecamatan, Semua Kelurahan	85 nilai	85 nilai	40 kegiatan	40 kegiatan	100 %	100 %	1,355,872,994	1,355,872,994	PENDAPATAN ASLI DAERAH (PAD) DBH SDA Kehutanan - DR	Indeks Keamanan Manusia	85 nilai	681,826,700	

**Perubahan Program dan Kegiatan Perangkat Daerah
Kabupaten Madiun
Tahun 2022**

Unit Organisasi : 8.01.0.00.0.00.01.0000 Badan Kesatuan Bangsa dan Politik Dalam Negeri
Sub Unit Organisasi : 8.01.0.00.0.00.01.0000 Badan Kesatuan Bangsa dan Politik Dalam Negeri

Kode	Urusan/ Bidang Urusan/ Program/ Kegiatan/ Sub Kegiatan	Indikator Kinerja			Rencana Tahun 2022								Catatan Penting	Prakiraan Maju Rencana Tahun 2023				
		Capaian Program	Keluaran Sub Kegiatan	Hasil Kegiatan	Lokasi Output Kegiatan	Target Capaian Kinerja				Pagu Indikatif (Rp.)		Sumber Dana		Target Capaian Kinerja		Kebutuhan Dana/ Pagu Indikatif (Rp.)		
						Program		Keluaran Sub Kegiatan		Hasil Kegiatan				Sebelum	Sesudah		Tolok Ukur	Target
						Sebelum	Sesudah	Sebelum	Sesudah	Sebelum	Sesudah							
8 0 1 0 6 2.0 0 1 6	Pelaksanaan Forum Koordinasi Pimpinan Daerah Kabupaten/Kota	Indeks Keamanan Manusia	Jumlah Koordinasi Forum Pimpinan Daerah Kabupaten	Meningkatnya Kewaspadaan Nasional dan Meningkatnya Kualitas dan fasilitasi Penanganan konflik Sosal	Semua Kab/Kota, Semua Kecamatan, Semua Kelurahan	85 nilai	85 nilai	4 kegiatan	4 kegiatan	100 %	100 %	649,990,165	649,990,165	PENDAPATAN ASLI DAERAH (PAD)	Indeks Keamanan Manusia	85 nilai	720,000,000	
TOTAL												11,958,037,666	12,049,018,666			8,953,597,430		

BAB VI

P E N U T U P

6.1 Kaidah Pelaksanaan

Dengan tersusunnya Perubahan Rencana Kerja Perangkat Daerah (P-RKPD) tahun 2022 ini diharapkan semua pihak dapat mengetahui gambaran tentang rancangan kerangka ekonomi, prioritas pembangunan dan arah kebijakan pembangunan Kabupaten Madiun Tahun 2022.

Dalam melaksanakan program dan kegiatan untuk mencapai sasaran pembangunan daerah yang tertuang dalam P-RKPD Kabupaten Madiun Tahun 2022, ditetapkan kaidah-kaidah pelaksanaan P-RKPD Kabupaten Madiun Tahun 2022 sebagai berikut:

1. Perangkat Daerah (PD), berkewajiban untuk melaksanakan program-program P-RKPD Tahun 2022 dengan sebaik-baiknya;
2. Perangkat Daerah (PD) wajib menerapkan prinsip-prinsip efisiensi, efektivitas, transparansi, akuntabilitas dan partisipatif.
3. Pelaksanaan kegiatan mensyaratkan keterpaduan dan sinkronisasi antar kegiatan, baik di antara kegiatan dalam satu program maupun kegiatan antar program, dalam satu instansi dan antar instansi, dan antara pemerintah pusat, pemerintah provinsi dengan pemerintah kabupaten/kota dengan tetap memperhatikan tugas pokok dan fungsi yang melekat pada masing-masing PD serta pembagian urusan antara pemerintah pusat, provinsi, dan kabupaten/kota, sesuai dengan peraturan perundang-undangan yang berlaku;
4. Untuk menjaga efektivitas pelaksanaan program, setiap PD wajib melakukan pemantauan pelaksanaan kegiatan, melakukan koreksi terhadap kegiatan yang diperlukan, dan melaporkan hasil-hasil pemantauan kepada Bupati sesuai dengan ketentuan peraturan perundang-undangan yang berlaku;

6.2 Tindak Lanjut

Sebagai tindak lanjut dari adanya Perubahan RKPD Tahun 2022 dipergunakan sebagai pedoman :

1. Penyusunan Kebijakan Umum Perubahan APBD (KUPA) dan Prioritas dan Plafon Anggaran Sementara (PPAS) Kabupaten Madiun Tahun 2022;
2. Penyusunan Perubahan Anggaran Pendapatan dan Belanja Daerah (APBD) Kabupaten Madiun Tahun 2022;
3. Evaluasi kinerja penyelenggaraan pemerintahan daerah di akhir tahun anggaran.

Caruban, 25 Juli 2022

BUPATI MADIUN

AHMAD DAWAMI RAGIL SAPUTRO