



Profil Capaian Pembangunan

Pemerintah Kabupaten Madiun
Tahun 2021



Profil Capaian Pembangunan Pemerintah Kabupaten Madiun tahun 2021

Assalamualaikum Warohmatullahi Wabarokatuh

Puji syukur kami panjatkan kehadiran Allah SWT, karena Rahmat dan Karunia-Nya, Buku Profil Capaian Kerja Pembangunan Pemerintah Kabupaten Madiun tahun 2021. Buku ini merupakan salah satu produk Sistem Informasi Pembangunan Daerah (SIPD), yang dijadikan sebagai alat tolak ukur kemajuan pembangunan di Kabupaten Madiun sekaligus juga sebagai bahan evaluasi program-program kegiatan perangkat daerah. Data yang disajikan dalam Buku Profil Capaian Kerja Pembangunan Pemerintah Kabupaten Madiun tahun 2021 ini berisi data hasil-hasil pembangunan sesuai elemen dalam SIPD per urusan yang diampu oleh Perangkat Daerah dan disajikan dalam bentuk bagan dan tabel.

Buku-buku Profil Capaian Kerja Pembangunan Pemerintah Kabupaten Madiun tahun 2021 memuat berbagai data / informasi mengenai hasil pembangunan di Kabupaten Madiun pada tahun 2021. Kami berharap data yang tersaji dapat digunakan sebagai data pendukung kegiatan perencanaan pembangunan di Kabupaten Madiun. Walaupun telah disusun dengan sebaik-baiknya, disadari masih terdapat kekurangan atau kesalahan, untuk itu mohon kiranya kepada semua pihak untuk memberikan bahan masukan, kritik dan saran yang membangun dalam upaya mendapatkan data dan informasi pembangunan yang akurat, valid dan tepat waktu, sesuai dengan kebutuhan

Terima kasih kami sampaikan kepada semua pihak yang turut terlibat membantu penyusunan buku ini. Semoga buku ini dapat bermanfaat dan berguna bagi pembangunan di Kabupaten Madiun.

Wassalamualaikum Warohmatullahi Wabarokatuh

Caruban, Agustus 2022

Kepala Bappeda
Kabupaten Madiun






Daftar isi Profil Capaian Kerja Pemerintah Kabupaten Madiun tahun 2021

Sejarah.....	1
Visi Misi.....	2
Visi Kabupaten Madiun.....	3
Misi Kabupaten Madiun.....	4
Misi 1	5
Misi 2	6
Misi 3	9
Misi 4	12
Misi 5	14
Urusan Pemerintahan Bidang Pendidikan.....	17
Dinas Pendidikan dan Kebudayaan.....	17
Urusan Pemerintahan Bidang Kesehatan.....	20
A. Dinas Kesehatan.....	20
B. RSUD Caruban.....	31
C. RSUD Dolopo.....	35
Urusan Pemerintah Bidang Pekerjaan Umum dan Penataan Ruang	39
Dinas Pekerjaan Umum dan Penataan Ruang	39
Urusan Pemerintah Bidang Perumahan dan Kawasan Pemukiman.....	47
Dinas Perumahan dan Kawasan Pemukiman.....	47
Urusan Pemerintah Bidang Pemerintahan Bidang Ketentraman dan Ketertiban Umum Serta Perlindungan Masyarakat.....	51
A. Satuan Polisi Pamong Praja.....	51
B. Badan Penanggulangan Bencana Daerah	56
Urusan Pemerintah Bidang Sosial.....	60
Dinas Sosial.....	60
Urusan Pemerintah Bidang Tenaga Kerja	69
Dinas Tenaga Kerja	69
Urusan Pemerintah Bidang Pemberdayaan Perempuan Dan Perlindungan Anak	72
Dinas Pengendalian Penduduk Dan Keluarga Berencana, Pemberdayaan Perempuan Dan Perlindungan Anak.....	72

Urusan Pemerintah Bidang Pangan	75
Dinas Ketahanan Pangan dan Peternakan.....	75
Urusan Pemerintah Bidang Lingkungan Hidup	80
Dinas Lingkungan Hidup.....	80
Urusan Pemerintah Bidang Administrasi dan Pencatatan Sipil	85
Dinas Kependudukan dan Pencatatan Sipil.....	85
Urusan Pemerintah Bidang Pemberdayaan Masyarakat dan Desa	89
Dinas Pemberdayaan Masyarakat dan Desa.....	89
Urusan Pemerintah Bidang Pengendalian Penduduk dan Keluarga Berencana	95
Dinas Pengendalian Penduduk dan Keluarga Berencana, Pemberdayaan Perempuan dan Perlindungan Anak.....	95
Urusan Pemerintah Bidang Perhubungan	100
Dinas Perhubungan.....	100
Urusan Pemerintah Bidang Komunikasi dan Informatika	105
Dinas Komunikasi dan Informatika.....	105
Urusan Pemerintah Bidang Koperasi, Usaha Kecil dan Menengah	110
Dinas Perdagangan, Koperasi dan Usaha Mikro.....	110
Urusan Pemerintah Bidang Penanaman Modal	115
Dinas Penanaman Modal dan Pelayanan Terpadu Satu Pintu.....	115
Urusan Pemerintah Bidang Kepemudaan dan Olahraga	122
Dinas Pariwisata, Pemuda dan Olahraga.....	122
Urusan Pemerintah Bidang Statistik	124
Dinas Komunikasi dan Informatika.....	124
Urusan Pemerintah Bidang Persandian	126
Dinas Komunikasi dan Informatika.....	126
Urusan Pemerintah Bidang Kebudayaan	128
Dinas Pendidikan dan Kebudayaan.....	128
Urusan Pemerintah Bidang Perpustakaan	131
Dinas Perpustakaan dan Kearsipan.....	131
Urusan Pemerintah Bidang Kearsipan	133
Dinas Perpustakaan dan Kearsipan.....	133
Urusan Pemerintah Bidang Kelautan dan Perikanan	135
Dinas Pertanian dan Perikanan.....	135

Urusan Pemerintah Bidang Pariwisata	137
Dinas Pariwisata, Pemuda dan Olahraga.....	137
Urusan Pemerintah Bidang Pertanian.....	140
Dinas Pertanian dan Perikanan	140
Dinas Ketahanan Pangan dan Peternakan	144
Urusan Pemerintah Bidang Perdagangan	147
Dinas Perdagangan, Koperasi dan Usaha Mikro	147
Urusan Pemerintah Bidang Industri.....	151
Dinas Tenaga Kerja	151
Urusan Pemerintah Bidang Transmigrasi.....	154
Dinas Tenaga Kerja	154
Unsur Sekretariat Daerah	156
Bagian Umum	156
Bagian Organisasi	160
Bagian Hukum	162
Bagian Kesejahteraan Rakyat.....	164
Bagian Administrasi Pembangunan	165
Bagian Administrasi Pemerintahan	166
Bagian Pengadaan Barang dan Jasa.....	167
Bagian Perekonomian dan SDA.....	169
Bagian Protokol dan Komunikasi Pimpinan.....	171
Unsur Sekretariat Dewan Perwakilan Rakyat Daerah	174
Sekretariat Dewan Perwakilan Rakyat Daerah	174
Unsur Perencanaan	182
Unsur Keuangan.....	189
Badan Pendapatan Daerah.....	189
Badan Pengelola Keuangan dan aset Daerah	192
Unsur Kepegawaian	198
Badan Kepegawaian Daerah	198
Unsur Penelitian dan Pengembangan.....	201
Badan Perencanaan Pembangunan Daerah	201
Inspektorat	204
Kecamatan	212
Badan Kesatuan Bangsa dan Politik Luar Negeri.....	217



Sejarah

Kabupaten Madiun

Kabupaten Madiun ditinjau dari pemerintahan yang sah, berdiri pada tanggal paro terang, bulan Muharam, tahun 1568 Masehi tepatnya jatuh hari Kamis Kliwon tanggal 18 Juli 1568 / Jumat Legi tanggal 15 Suro 1487 Jawa Islam.

Berawal pada masa Kesultanan Demak, yang ditandai dengan perkawinan putra mahkota Demak Pangeran Surya Patiunus dengan Raden Ayu Retno Lembah putri dari Pangeran Adipati Gugur yang berkuasa di Ngurawan, Dolopo. Pusat pemerintahan dipindahkan dari Ngurawan ke desa Sogaten dengan nama baru Purabaya (sekarang Madiun). Pangeran Surya Patiunus menduduki kesultanan hingga tahun 1521 dan diteruskan oleh Kyai Rekso Gati.

Pada tanggal 18 Juli 1568 berpusat di desa Sogaten, secara yuridis formal Kabupaten Purabaya menjadi suatu wilayah pemerintahan di bawah seorang Bupati. Pada tahun 1575 pusat pemerintahan dipindahkan dari desa Sogaten ke desa Wonorejo atau Kuncen, Kota Madiun sampai tahun 1590. Pada tahun 1586 dan 1587 Mataram melakukan penyerangan ke Purbaya dengan Mataram menderita kekalahan berat.

Pada tahun 1590, dengan berpura-pura menyatakan takluk, Mataram menyerang pusat istana Kabupaten Purbaya yang hanya dipertahankan oleh Raden Ayu Retno Djumilah dengan sejumlah kecil pengawalnya. Perang tanding terjadi antara Sutawidjaja dengan Raden Ayu Retno Djumilah dilakukan disekitar sendang di dekat istana Kabupaten Wonorejo (Madiun).

Pusaka Tundung Madiun berhasil direbut oleh Sutawidjaja dan melalui bujuk rayunya, Raden Ayu Retno Djumilah dipersunting oleh Sutawidjaja dan diboyong ke istana Mataram di Plered (Jogjakarta) sebagai peringatan penguasaan Mataram atas Purbaya. maka pada hari Jumat Legi tanggal 16 Nopember 1590 Masehi nama "Purbaya" diganti menjadi "Madiun".

Melihat perkembangan dan perubahan yang ada, maka di Kabupaten Madiun telah mengalami pergantian Bupati sebanyak 38 kali, dengan Bupati yang pertama adalah Pangeran Timoer yang menjabat selama 18 tahun yaitu pada tahun 1568-1586. Sedangkan Bupati yang ke-37 adalah H. Ahmad Dawarni Ragil Saputro, S. Sos yang menjabat untuk periode 2018-2023.



Visi Misi Kabupaten Madiun

Visi misi pembangunan daerah dalam RPJMD adalah Visi misi kepala daerah dan wakil kepala daerah yang terpilih yang disampaikan pada waktu pemilihan kepala daerah. Visi misi kepala daerah dan wakil kepala daerah terpilih menggambarkan arah pembangunan atau kondisi masa depan daerah yang ingin dicapai dalam masa jabatan selama 5 (lima) tahun sesuai misi yang ditetapkan.

AYO APIK BARENG

Ayo Apik Bareng adalah seruan untuk menyatukan tekad mewujudkan kebaikan bersama di semua komponen masyarakat dan aparatur Pemerintahan Kabupaten Madiun secara utuh, bersinergi dan saling melengkapi.





Visi Kabupaten Madiun

Visi pembangunan daerah dalam RPJMD adalah Visi kepala daerah dan wakil kepala daerah terpilih yang disampaikan pada waktu pemilihan kepala daerah (pilkada).

Visi kepala daerah dan wakil kepala daerah terpilih menggambarkan arah pembangunan atau kondisi masa depan daerah yang ingin dicapai dalam masa jabatan selama 5 (lima) tahun sesuai misi yang diemban. Visi pembangunan daerah Kabupaten Madiun untuk periode RPJMD 2018 - 2023 sesuai dengan Visi kepala daerah terpilih adalah sebagai berikut :

**"TERWUJUDNYA KABUPATEN MADIUN AMAN, MANDIRI, SEJAHTERA
DAN BERAKHLAK"**

Dalam mewujudkan Visi tersebut, maka moto yang dipilih sebagai ikon semangat adalah, AYO APIK BARENG... Ayo Apik Bareng adalah seruan untuk menyatukan tekad mewujudkan kebaikan bersama di semua komponen masyarakat dan aparatur Pemerintah Kabupaten Madiun secara utuh, bersinergi dan saling melengkapi.



Misi Kabupaten Madiun

- 1** Mewujudkan rasa aman bagi seluruh masyarakat dan aparatur pemerintah Kabupaten Madiun

- 2** Mewujudkan aparatur pemerintah yang profesional untuk meningkatkan pelayanan publik

- 3** Meningkatkan pembangunan ekonomi yang mandiri berbasis agrobisnis, agroindustri dan pariwisata yang berkelanjutan

- 4** Meningkatkan kesejahteraan yang berkeadilan

- 5** Mewujudkan masyarakat berakhlak mulia dengan meningkatkan kehidupan beragama, menguatkan budaya, dan mengedepankan kearifan lokal



Misi 1

Mewujudkan rasa aman bagi seluruh masyarakat dan aparaturnya pemerintah Kabupaten Madiun





Misi 2

Mewujudkan Aparatur Pemerintah yang profesional untuk meningkatkan pelayanan publik





SASARAN 1

Mewujudkan Pemerintahan yang Akuntabel

INDIKATOR SASARAN
Nilai SAKIP

Target
80,01

Realisasi
72,28

INDIKATOR SASARAN
Opini atas Audit BPK

Target
WTP

Realisasi
WTP

INDIKATOR SASARAN
Tingkat Maturitas SPIP

Target
3,3

Realisasi
3,033



SASARAN 2

Pengembangan Kapasitas Aparatur Sipil Negara (ASN) Pemerintah Daerah

INDIKATOR SASARAN

Indeks profesionalitas ASN

Target

80,5

Realisasi

48,77

SASARAN 3

Meningkatnya Inovasi Layanan Publik berbasis Transformasi Digital

INDIKATOR SASARAN

Indeks SPBE

Target

2,65 %

Realisasi

3,21 %

INDIKATOR SASARAN

Nilai IKM

Target

81,95

Realisasi

81,09



Misi 3

Meningkatkan pembangunan ekonomi yang mandiri berbasis agrobisnis, agroindustri dan pariwisata yang berkelanjutan





SASARAN 1

Meningkatnya Pertumbuhan Ekonomi yang Inklusif dan mandiri

INDIKATOR SASARAN
Pertumbuhan PDRB
Unggulan (Pertanian,
Industri, Perdagangan)

Target
3 %

Realisasi
4,02 %

INDIKATOR SASARAN
Pengeluaran Wisatawan

Target
Rp 333 M

Realisasi
Rp.442.7 M

INDIKATOR SASARAN
Persentase Desa Mandiri

Target
19,70 %

Realisasi
22,22 %

SASARAN 2

Meningkatnya sarana dan prasarana infrastruktur perekonomian

INDIKATOR SASARAN
Indeks Kepuasan Layanan
Infrastruktur (IKLI)

Target
76

Realisasi
76,22



SASARAN 3

Terjaganya Keseimbangan Kualitas Lingkungan Hidup

INDIKATOR SASARAN

Indeks Kualitas Lingkungan
Hidup (IKLH)

Target
64,96

Realisasi
66,69

SASARAN 4

Meningkatnya Ketahanan Bencana Daerah

INDIKATOR SASARAN

Indeks Risiko Bencana

Target
162

Realisasi
162

SASARAN 5

Meningkatnya penyerapan tenaga kerja lokal

INDIKATOR SASARAN

Tingkat Pengangguran
Terbuka (TPT)

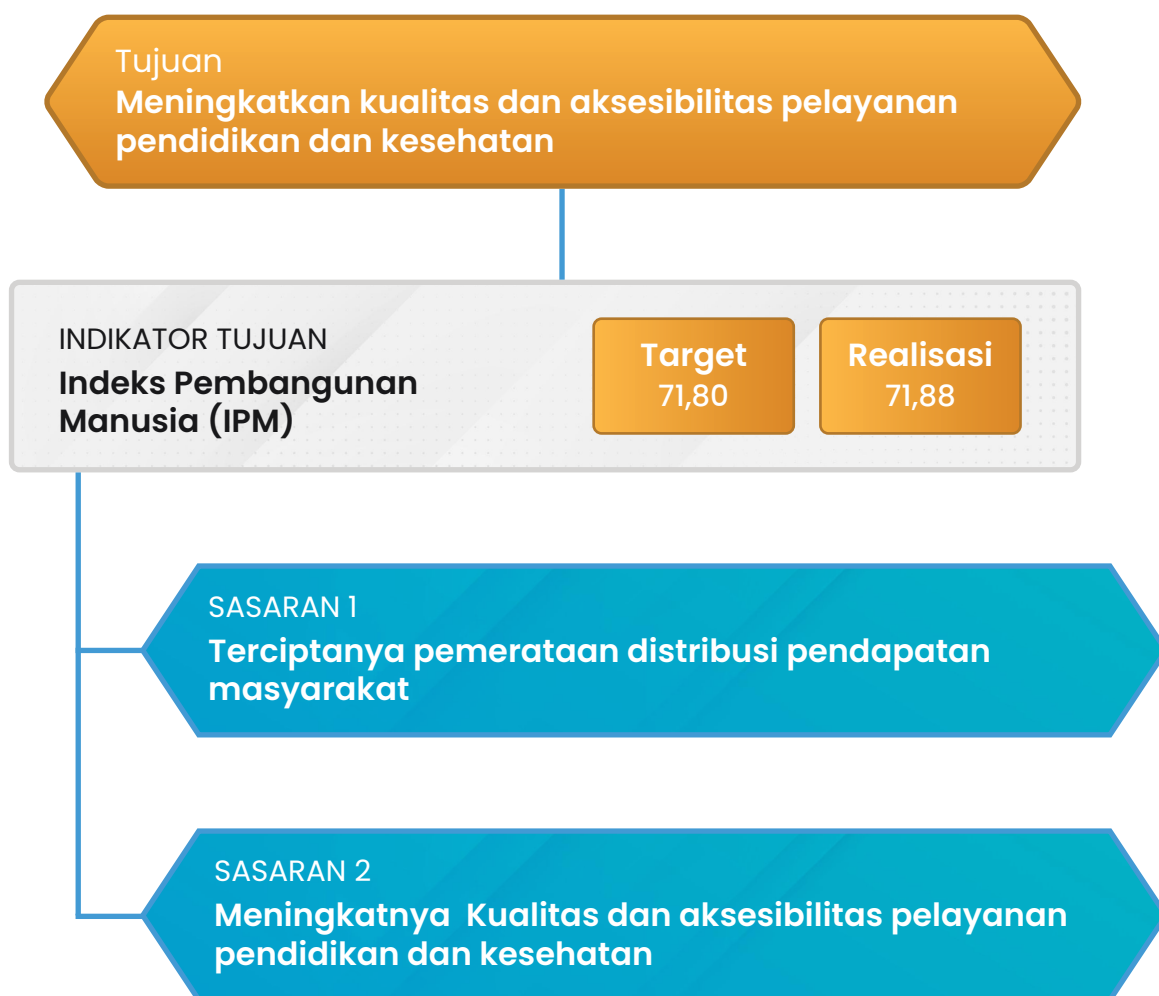
Target
4,56

Realisasi
4,99



Misi 4

Meningkatkan kesejahteraan yang berkeadilan





SASARAN 1

Terciptanya pemerataan distribusi pendapatan masyarakat

INDIKATOR SASARAN
Pengeluaran Perkapita
makanan

Target
Rp 500.000

Realisasi
Rp 448.641

SASARAN 2

Meningkatnya kualitas dan aksesibilitas pelayanan pendidikan dan kesehatan

INDIKATOR SASARAN
Indeks Kesehatan

Target
0,790

Realisasi
0,792

INDIKATOR SASARAN
Indeks Pendidikan

Target
0,630

Realisasi
0,627

INDIKATOR SASARAN
Indeks Pendidikan Gender
(IPG)

Target
91,6

Realisasi
91,77



Misi 5

Mewujudkan masyarakat berakhlak mulia dengan meningkatkan kehidupan beragama, menguatkan budaya dan mengedepankan kearifan lokal

Tujuan
Membangun harmonisasi sosial yang berpondasi dari nilai religius dan kearifan lokal

INDIKATOR TUJUAN
Indeks Kesalehan Sosial

Target
65,69

Realisasi
65,86

SASARAN 1
Menguatkan karakteristik kebudayaan

SASARAN 2
Terwujudnya nilai – nilai keagamaan dan gotong royong dalam kehidupan masyarakat



SASARAN 1
Menguatkan karakteristik kebudayaan

INDIKATOR SASARAN
**Persentase budaya daerah
yang dilestarikan**

Target
100 %

Realisasi
100 %

SASARAN 2
**Terwujudnya nilai – nilai keagamaan dan gotong
royong dalam kehidupan masyarakat**

INDIKATOR SASARAN
Indeks Toleransi

Target
76,97

Realisasi
77,40

INDIKATOR SASARAN
Indeks Solidaritas

Target
86,66

Realisasi
90,17



Pelaksanaan Urusan Wajib Yang Berkaitan Dengan Pelayanan Dasar

1

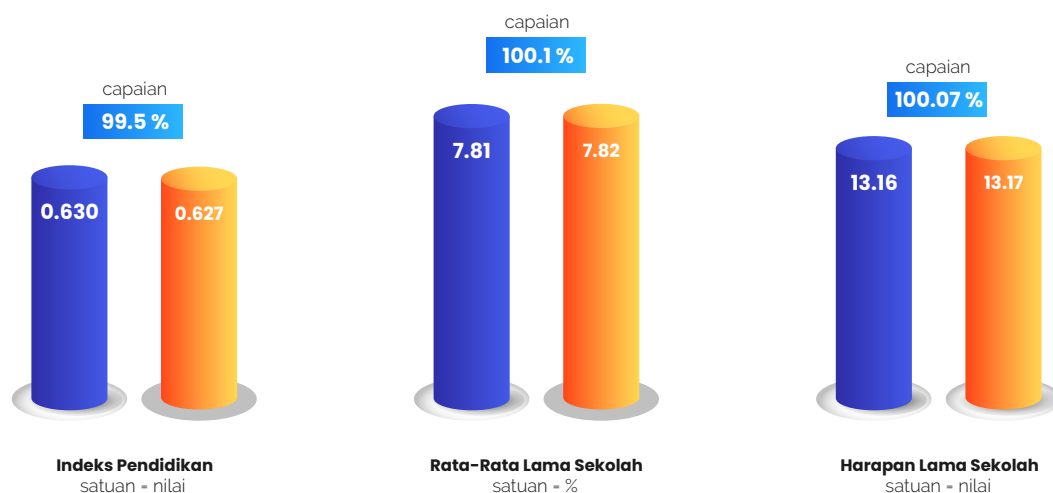
URUSAN PEMERINTAHAN BIDANG PENDIDIKAN

Profil Capaian Pembangunan
Pemerintah Kabupaten Madiun Tahun 2021



1. Urusan Pemerintahan Bidang Pendidikan

A. Dinas Pendidikan dan Kebudayaan



No.	Indikator	Satuan	Target	Realisasi	Capaian
1	Indeks Pendidikan	nilai	0,630	0,627	99,5
2	Rata - Rata Lama Sekolah	%	7,81	7,82	100,1
3	Harapan Lama Sekolah	nilai	13,16	13,17	100,07
4	Angka partisipasi pendidikan kesetaraan	%	100	98,79	98,79
5	Persentase lembaga pendidikan kesetaraan yang terakreditasi	%	2,96	2,96	100
6	APS SD	%	100	97,25	97,25
7	Persentase lembaga SD terakreditasi A	%	66,67	66,67	100
8	APS SMP	%	100	86,40	86,40
9	Persentase lembaga SMP terakreditasi A	%	57	57	100
10	APS PAUD	%	100	100	100
11	Persentase lembaga PAUD yang terakreditasi	%	2,96	2,96	100



**Profile Capaian Pembangunan
Pemerintah Kabupaten Madiun tahun 2021**

No.	Indikator	Satuan	Target	Realisasi	Capaian
12	Persentase pendidik yang tersertifikasi	%	55.45	51.78	93.38
13	Persentase guru yang memenuhi kualifikasi S1/DIV	%	97.72	97.36	99.63
14	Persentase kurikulum SD yang dilaksanakan	%	100	100	100
15	Persentase kurikulum PAUD yang dilaksanakan	%	100	100	100
16	Jumlah dokumen kurikulum muatan Lokal SD yang tersusun	Dokumen	1	1	100
17	Jumlah Kompetensi Dasar Muatan lokal SD yang tersusun	Dokumen	1	1	100
18	Jumlah Silabus Muatan Lokal SD yang tersusun	Dokumen	1	1	100
19	Jumlah Buku Teks Pelajaran Muatan Lokal SD yang tersedia	Buku	5.694	2.550	44.78
20	Jumlah Peserta Pelatihan Kurikulum Muatan Lokal SD yang tersusun	Orang	180	180	100
21	Jumlah dokumen kurikulum muatan Lokal PAUD yang tersusun	Dokumen	1	1	100
22	Jumlah Kompetensi Dasar PAUD yang disusun	Dokumen	1	1	100
23	Jumlah Silabus Muatan Lokal PAUD yang disusun	Dokumen	1	1	100
24	Jumlah Buku Teks Pelajaran Muatan Lokal PAUD yang tersedia	Buku	750	712	94.93



2

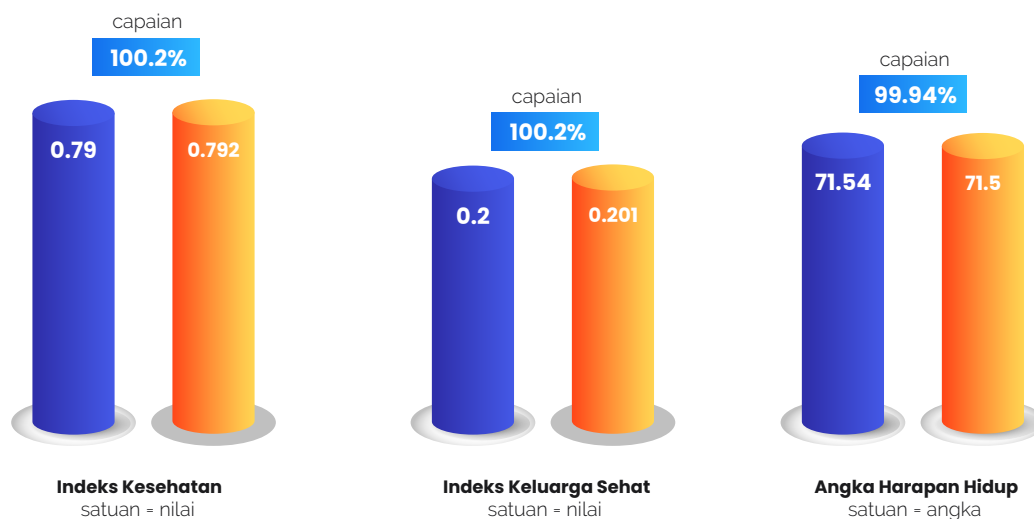
URUSAN PEMERINTAHAN BIDANG KESEHATAN

Profil Capaian Pembangunan
Pemerintah Kabupaten Madiun Tahun 2021



2. Urusan Pemerintahan Bidang Kesehatan

A. Dinas Kesehatan



No.	Indikator	Satuan	Target	Realisasi	Capaian
1	Indeks Kesehatan	nilai	0,79	0,792	100,2
2	Indeks Keluarga Sehat	nilai	0,2	0,201	100,2
3	Angka Harapan Hidup	angka	71,54	71,5	99,94
4	Angka Kematian Ibu	per 100 ribu Ke- lahiran Hidup	0	437,45	
5	Angka Kematian Bayi	Per 1000 lahir hidup	0	8,25	
6	Prevalensi Balita Stunting	%	21,1	14,9	124,64
7	Persentase pemenuhan sarana, prasarana, dan peralatan puskesmas	%	73	73	100
8	Persentase pemenuhan sarana, prasarana, dan peralatan rumah sakit	%	61	61	100



**Profile Capaian Pembangunan
Pemerintah Kabupaten Madiun tahun 2021**

No.	Indikator	Satuan	Target	Realisasi	Capaian
9	Persentase masyarakat yang mendapat pelayanan kesehatan	%	77	77	100
10	Persentase ketersediaan fasilitas pelayanan kesehatan untuk UKM dan UKP Kewenangan Daerah	%	100	100	100
11	Jumlah puskesmas yang dibangun sesuai dengan prototype	bangunan	1	1	100
12	Persentase kebutuhan anggaran operasional untuk PMI yang terpenuhi	%	100	100	100
13	Jumlah pagar puskesmas yang dibangun / rehab dalam waktu 1 tahun	bangunan	3	0	0,00
14	Jumlah jenis alat kesehatan yang diadakan	Jenis	32	8	25
15	Jumlah Jenis Peralatan Kesehatan Kedokteran Terkalibrasi pada Pemeliharaan Prasarana dan Pendukung Fasilitas Pelayanan Kesehatan	Jenis	14	9	64,29
16	Jumlah jenis obat yang diadakan	Jenis	105	102	97,14
17	Jumlah jenis bahan habis medis pakai yang diadakan	Jenis	30	27	90
18	jumlah puskesmas yang mendapatkan distribusi obat dan perbekalan kesehatan sesuai standar	Puskesmas	26	26	100
19	Jumlah Jenis Peralatan Kesehatan Kedokteran Terpelihara pada Pemeliharaan Prasarana dan Pendukung Fasilitas Pelayanan Kesehatan	Jenis	24	24	100
20	Cakupan pelaksanaan pelayanan SPM Bidang Kesehatan	%	100	61,25	61,25
21	Persentase ibu hamil mendapatkan pelayanan kesehatan ibu hamil	%	100	94,83	94,83
22	Persentase ibu bersalin mendapatkan pelayanan persalinan	%	100	90,32	90,32



**Profile Capaian Pembangunan
Pemerintah Kabupaten Madiun tahun 2021**

No.	Indikator	Satuan	Target	Realisasi	Capaian
23	Cakupan posyandu purnama mandiri	%	81,06	82,69	102
24	Persentase Pelayanan Kesehatan Balita sesuai Standar	%	100	79,50	79,50
25	Persentase anak usia pendidikan dasar yang mendapatkan pelayanan kesehatan sesuai standar	%	100	50,59	50,59
26	Persentase orang usia 15-59 tahun mendapatkan skrining kesehatan sesuai standar	%	100	28,07	28,07
27	Jumlah perempuan umur 30-50 tahun yang dideteksi dini kanker serviks dan payudara	orang	16.008	1.427	8,91
28	Persentase warga negara usia 60 tahun ke atas mendapatkan skrining kesehatan sesuai standard	%	100	57,42	57,42
29	Persentase penderita Hipertensi yang mendapatkan pelayanan kesehatan sesuai standar	%	238.839	18.697	7,83
30	Persentase penderita DM yang mendapatkan pelayanan kesehatan sesuai standar	%	17.302	12.271	70,92
31	Persentase Orang terduga TBC mendapatkan pelayanan TBC sesuai standar	%	100	37,8	37,80
32	Persentase orang dengan risiko terinfeksi HIV mendapatkan pelayanan deteksi dini HIV sesuai standart	%	100	66,74	66,74
33	Presentase pemberian insentif bagi tenaga kesehatan dalam penanganan covid-19	%	100	100	100
34	Persentase Penanganan Covid 19 yang bisa tertangani	%	100	100	100



**Profile Capaian Pembangunan
Pemerintah Kabupaten Madiun tahun 2021**

No.	Indikator	Satuan	Target	Realisasi	Capaian
35	Persentase Klaim Rujukan dan Penjemputan pasien Covid-19 oleh Petugas Puskesmas	%	100	100	100
36	cakupan Pemulasaraan Jenazah Covid-19 yang ditangani	%	100	100	100
37	Cakupan bayi usia 0-6 bulan mendapat ASI Eksklusif	%	68,79	73,73	107,1
38	Cakupan Balita Gizi Buruk mendapat perawatan	%	100	100	100
39	Cakupan Balita ditimbang di Posyandu (D/S) (%)	%	80,1	53,6	66,92
40	Cakupan Balita Naik berat badan di Posyandu (N/D)	%	75	57,96	77,28
41	Cakupan Ibu nifas mendapat Vitamin A	%	90	88,07	97,86
42	Cakupan ibu hamil mendapat Fe 3	%	90	86,23	95,81
43	Cakupan Balita 6-59 bulan mendapat kapsul vitamin A	%	90	87,87	97,63
44	Cakupan remaja putri mendapat TTD	%	25	63,04	252,1
45	Cakupan Kecamatan bebas rawan Gizi	%	83	100	120,4
46	Cakupan Keluarga berperilaku Sadar Gizi (kadarzi)	%	90,2	94,76	105,0
47	Persentase Rumah Tangga Sehat (10 Indikator)	%	55,98	55,8	99,68
48	Jumlah Desa yang melaksanakan Program STBM	Desa	206	2	0,97
49	Persentase Sarana Air Minum yang dilakukan Pengawasan	%	45	95	211,1
50	Persentase Anak Sekolah (SD Kelas 4-6 yang berusia 10-12 Tahun) yang dilakukan Pengukuran Kebugaran Jasmani	%	30	0%	0,00



**Profile Capaian Pembangunan
Pemerintah Kabupaten Madiun tahun 2021**

No.	Indikator	Satuan	Target	Realisasi	Capaian
51	Persentase Calon Jemaah Haji yang Diperiksa Kebugarannya	%	100	0	0,00
52	Jumlah Puskesmas yang Terbentuk Pos UKK	Puskesmas	22	29	131,82
53	Jumlah desa yang melaksanakan program kab/kota sehat	Desa	114	155	135,9
54	Jumlah Desa yang melaksanakan Program STBM	Desa	5	2	40
55	Persentase Fasyankes yang Melaksanakan Pengelolaan Limbah Sesuai Peraturan	%	75	100	133,3
56	Persentase Keluarga yang menggunakan Jamban Sehat	%	100	100	100
57	Persentase Sarana Air Minum yang dilakukan Pengawasan	%	97,5	95	97,44
58	Persentase TPM yang Memenuhi Syarat	%	35	30	85,71
59	Cakupan kelurahan / desa siaga aktif	%	100	100	100
60	cakupan posyandu purnama dan mandiri	%	81,6	82,69	101
61	Persentase Rumah Tangga Sehat (10 Indikator)	%	55,98	55,80	99,68
62	Jumlah Desa yang melaksanakan Program STBM	Desa	5	2	40
63	Persentase Sarana Air Minum yang dilakukan Pengawasan	%	45	95	211,1
64	Persentase TPM yang Memenuhi Syarat	%	35	36	102,8
65	Persentase Anak Sekolah (SD Kelas 4-6 yang berusia 10-12 Tahun) yang dilakukan Pengukuran Kebugaran Jasmani	%	30	0	0,00
66	Jumlah Puskesmas yang Terbentuk Pos UKK	Puskesmas	22	0	0,00



**Profile Capaian Pembangunan
Pemerintah Kabupaten Madiun tahun 2021**

No.	Indikator	Satuan	Target	Realisasi	Capaian
67	Persentase Calon Jemaah Haji yang Diperiksa Kebugarannya	%	22	29	131,8
68	Persentase pembinaan ke penyehat tradisional	%	55	15,14	27,53
69	Persentase penyehat tradisional yg memiliki STPT	%	40	4,64	11,60
70	Persentase puskesmas yg melaksanakan pelayanan kesehatan tradisional sesuai standar	%	35	19,23	54,94
71	Persentase terbentuknya kelompok Asuhan Mandiri (ASMAN)	%	15	25,24	168,2
72	Cakupan Desa/kelurahan Universal Child Immunization (UCI)	%	95	77,67	81,76
73	Cakupan Imunisasi Dasar Lengkap	%	93	95,29	102,4
74	Cakupan Imunisasi Lanjutan BADUTA	%	95	86,48	91,03
75	Jumlah Penemuan kasus Acute Flacid Paralysis (AFP) Non Polio	Kasus	3	0	0,00%
76	Persentase kelengkapan pelaporan Sistem Kewaspadaan Dini dan Respon (SKDR)	%	90	90	100
77	Persentase ketepatan pelaporan Sistem Kewaspadaan Dini dan Respon (SKDR)	%	80	80	100
78	Persentase KLB di Desa/Kelurahan yang Ditanggulangi Kurang Dari 24 Jam	%	100	100	100
79	Persentase Pelayanan Kesehatan Jemaah Haji	%	100	100	100
80	Jumlah ODGJ yang mendapatkan pelayanan kesehatan jiwa sesuai standar	orang	1.302	1.074	82,49
81	Persentase kejadian bencana yang ditangani	%	88	80	90,91
82	Jumlah Fogging Fokus yang dilakukan	Fokus	100	100	100



**Profile Capaian Pembangunan
Pemerintah Kabupaten Madiun tahun 2021**

No.	Indikator	Satuan	Target	Realisasi	Capaian
83	Persentase Penderita DBD yang dilakukan penyelidikan Epidemiologi	%	100	100	100
84	Persentase ibu hamil mendapatkan pelayanan kesehatan hepatitis	%	64,87	70,08	108
85	Penemuan kasus diare balita di sarana kesehatan dan kader di wilayah kerja Puskesmas pada kurun waktu tertentu	%	100	100	100
86	Persentase kasus kusta yang dilakukan PFS secara rutin	%	82	82	100
87	Persentase penderita malaria mendapatkan pelayanan kesehatan	%	100	100	100
88	Kasus Pneumonia Balita yg ditemukan dan diberikan tatalaksana sesuai standar di wilayah kerja Puskesmas pada kurun waktu tertentu	%	90	90	100
89	Jumlah perempuan umur 30-50 tahun yang dideteksi dini kanker serviks dan payudara	Orang	17075	1427	8,36
90	Rasio gigi tetap yang ditambah terhadap gigi tetap yang dicabut	kasus	>1	1,48	
91	Persentase penduduk yang dideteksi dini gangguan penglihatan dan gangguan pendengaran	%	40	24,55	0,00
92	Cakupan Imunisasi Dasar Lengkap	%	93	95,29	102,4
93	Jumlah masyarakat miskin yang mendapatkan Jaminan Pelayanan Kesehatan (PBI- D)	orang	50.000	47.717	95,4
94	Persentase pemenuhan biaya klaim pelayanan kesehatan yang belum dijamin oleh PBID	%	100	100	100
95	jumlah dokter kontrak Banprop yang memberikan pelayanan kesehatan di Puskesmas Rawat Inap	Orang	2	2	100



**Profile Capaian Pembangunan
Pemerintah Kabupaten Madiun tahun 2021**

No.	Indikator	Satuan	Target	Realisasi	Capaian
96	Persentase pelayanan vaksinasi Covid 19	%	100		0,00
97	Persentase pelayanan vaksinasi Covid 19	%	100		0,00
98	Jumlah Puskesmas terakreditasi	Puskes- mas	26	26	100
99	Persentase masyarakat yang mendapatkan pelayanan pengobatan massal	%	0	0	
100	Persentase ketersediaan pelayanan kegawatdaruratan,	%	100	100	100
101	jumlah Puskesmas yang bekerjasama dengan BPJS,	Puskes- mas	26	26	100
102	Jumlah Puskesmas yang terakreditasi,	Puskes- mas	26	26	100
103	Jumlah fasilitas pelayanan kesehatan milik pemerintah yang memberikan pelayanan UKM dan UKP	Puskes- mas	26	26	100
104	Persentase Ketersediaan posko kegawatdaruratan	%	100	98	98
105	Presentasi RS yang terakreditasi	%	100	0	0,00
106	Jumlah anak yang mendapat khitan massal	anak	100	0	0,00
107	Persentase masyarakat yang mendapatkan pelayanan pengobatan massal,	%	93	0	0,00
108	Presentase Pelayanan Kesehatan Rujukan	%	19	15,45	81,32
109	Persentase sumber daya manusia kesehatan yang memenuhi standar kompetensi	%	100	100	100
110	Persentase peningkatan kompetensi sumber daya manusia kesehatan	%	100	100	100
111	Prosentase tenaga kesehatan yang mendapatkan izin praktek	%	100	100	100



**Profile Capaian Pembangunan
Pemerintah Kabupaten Madiun tahun 2021**

No.	Indikator	Satuan	Target	Realisasi	Capaian
112	Prosentase sarana kesehatan yang dilakukan pembinaan dan pengawasan praktek tenaga kesehatan	%	20	20	100
113	Jumlah tenaga kesehatan yang mendapatkan ijin praktek	Tenaga Kesehatan	116	116	100
114	Jumlah sarana kesehatan yang dilakukan pembinaan dan pengawasan praktek tenaga kesehatan	Sarana Kesehatan	91	91	100
115	Prosentase tenaga kesehatan Non ASN yang mendapatkan insentif tenaga kesehatan dalam rangka penanganan Covid	%	100	100	100
116	Persentase tenaga kesehatan Non ASN yang mendapatkan insentif tenaga kesehatan dalam rangka penanganan Covid	%	100	100	100
117	Jumah perawat ponkesdes memberikan pelayanan kesehatan	Orang	40	40	100
118	Prosentase tenaga kesehatan yang lulus uji kompetensi	Persen	96,6	96,6	100
119	Prosentase tenaga kesehatan yang penilaian angka kreditnya memenuhi syarat untuk kenaikan jenjang	Persen	82,2	82,2	100
120	Jumlah tenaga kesehatan yang lulus uji kompetensi	orang	29	29	100
121	Jumlah Petugas Pengelola Kefarmasian yang memperoleh bimtek Standart Kefarmasian	orang	171	171	100
123	Jumlah Petugas Pengelola Keamanan Pangan yang memperoleh bimtek Keamanan Pangan	orang	33	57	172.7
124	Jumlah tenaga kesehatan yang penilaian angka kreditnya memenuhi syarat untuk kenaikan jenjang	orang	88	88	100



**Profile Capaian Pembangunan
Pemerintah Kabupaten Madiun tahun 2021**

No.	Indikator	Satuan	Target	Realisasi	Capaian
125	Jumlah SDM Kesehatan yang diusulkan melalui perencanaan kebutuhan SDM Kesehatan (Renbut)	orang	501	501	100
126	Jumlah sarana kesehatan yang data SDM terupdate di aplikasi SI-SDMK	Unit	173	173	100
127	Jumlah dokter yang mengikuti Program Internsip Dokter Indonesia	orang	9	9	100
128	Jumlah SDM Kesehatan yang mengikuti Diklat Tenaga Kesehatan	orang	0	0	0,00
129	Persentase pelayanan vaksinasi Covid 19	%	100	100	100
130	Persentase sarana kefarmasian, toko alat kesehatan, industri kecil makanan dan minuman yang memenuhi standar	%	80	77	96,25
131	Prosentase Apotek, Toko Obat, Toko Alat Kesehatan dan Optikal, Usaha Mikro Obat Tradisional yang berijin	%	100	77	77
132	Jumlah Data Apotek yang berijin	Apotek	77	77	100
133	Jumlah Data Toko Obat yang berijin	Toko Obat	5	0	0,00
134	Jumlah Data Toko Alat Kesehatan yang berijin	Toko Alat Kesehatan	2	0	0,00
135	Jumlah Data Optikal yang berijin	Optikal	3	0	0,00
136	Persentase Pemohon Produsen Industri Rumah Tangga Pangan yang diterbitkan Sertifikat Produksi Pangan Industri Rumah Tangga	%	100	100	100
137	Persentase Pemohon Produsen Industri Rumah Tangga Pangan yang diterbitkan Sertifikat Produksi Pangan Industri Rumah Tangga (%)	%	100	100	100
138	Jumlah Pemohon Produsen Industri Rumah Tangga Pangan yang mengikuti Bimtek Penyuluhan Keamanan Pangan	PIRT	200	200	100

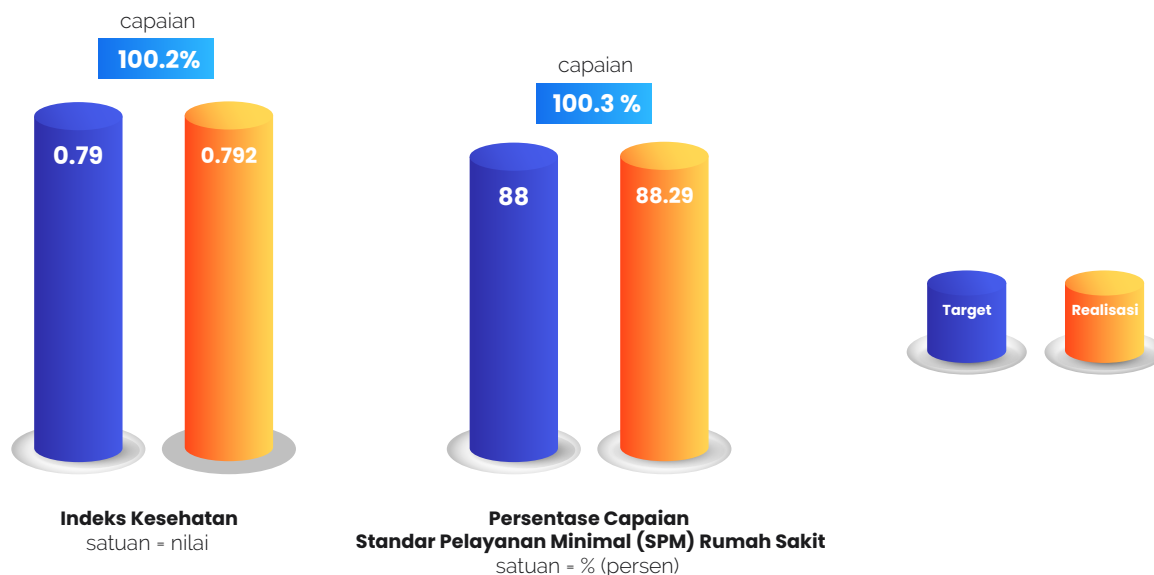


Profile Capaian Pembangunan
Pemerintah Kabupaten Madiun tahun 2021

No.	Indikator	Satuan	Target	Realisasi	Capaian
139	Jumlah Pemohon Produsen Industri Rumah Tangga Pangan yang telah diperiksa sarana dan terbit sertifikat PIRT	PIRT	200	200	100
140	Jumlah Kegiatan Pengkajian Sertifikasi Produksi	Kegiatan	1	1	100
141	Presentase Sampel makanan Industri Rumah Tangga Pangan yang diuji laboratorium yang memenuhi syarat	%	62	59	95,16
142	jumlah pengawasan sarana Industri rumah tangga pangan	sarana Industri rumah tangga pangan	155	100	64,52
143	jumlah pengawasan produk pangan industri rumah tangga	produk pangan industri rumah tangga	62	62	100
144	Persentase Desa Siaga Aktif Purnama Mandiri	%	19,60	19,42	99,08
145	Jumlah Poskestren Yang dilakukan pendampingan	Poskes tren	10	10	100
146	Cakupan Taman Posyandu Optimal	%	10	0	0,00
147	Jumlah sasaran yang mengikuti KIE Keamanan Pangan	Orang	360	352	97,78
148	Jumlah petugas kesehatan yang memberikan konseling	Orang	40	40	100



B. RSUD Caruban



No	Indikator	Satuan	Target	Realisasi	Capaian
1	Indeks Kesehatan	nilai	0,79	0,792	100,2
2	Persentase Capaian Standar Pelayanan Minimal (SPM) Rumah Sakit	%	88 %	88,29 %	100,3
3	Persentase capaian indikator SPM bidang keuangan sesuai dengan standar	%	100	100	100
4	Persentase Capaian indikator SPM bidang tata usaha sesuai dengan standar	%	75	75	100
5	Persentase capaian indikator SPM bidang pelayanan yang memenuhi standar	%	87,5	87,5	100
6	Persentase capaian indikator SPM bidang penunjang yang memenuhi standar	%	90	94	104,4
7	NILAI SAKIP Perangkat Daerah	%	80,01	79,55	99,43
8	Kepuasan ASN terhadap pelayanan sekretariat Perangkat Daerah	%	77	93,1	120,9
9	Persentase pemenuhan gaji dan tunjangan ASN	%	100	100	100
10	Jumlah ASN	orang	295	294	99,66



**Profile Capaian Pembangunan
Pemerintah Kabupaten Madiun tahun 2021**

No.	Indikator	Satuan	Target	Realisasi	Capaian
11	Jumlah tenaga kesehatan ASN yang menangani Covid-19	orang	138	138	100
12	Persentase capaian indikator SPM RS pada Seksi Verifikasi dan Akutansi yang memenuhi standar	%	100	100	100
13	Persentase capaian indikator SPM RS pada Seksi Anggaran dan Mobilisasi Dana yang memenuhi standar	%	100	100	100
14	Persentase capaian indikator SPM RS pada Subbag Umum yang memenuhi standar	%	100	100	100
15	Persentase capaian indikator SPM RS pada Subbag Kepegawaian yang memenuhi standar	%	100	66,67	66,67
16	Persentase capaian indikator SPM RS pada Subbag perencanaan informasi yang memenuhi standar	%	60	60	100
17	Persentase capaian indikator SPM RS pada Seksi Pelayanan Medis yang memenuhi standar	%	84,62	86,89	102,6
18	Persentase capaian indikator SPM RS pada Seksi Pelayanan Keperawatan yang memenuhi standar	%	100	100	100
19	Persentase capaian indikator SPM RS pada Seksi Penunjang Medis yang memenuhi standar	%	95,24	95,24	100
20	Persentase capaian indikator SPM RS pada Seksi Penunjang Non Medis yang memenuhi standar	%	90	90	100
21	Jumlah indikator SPM RS pada Seksi Verifikasi dan Akutansi yang memenuhi standar	indikator	2	2	100
22	Jumlah indikator SPM RS pada Seksi Anggaran dan Mobilisasi Dana yang memenuhi standar	indikator	2	2	100



**Profile Capaian Pembangunan
Pemerintah Kabupaten Madiun tahun 2021**

No.	Indikator	Satuan	Target	Realisasi	Capaian
23	Jumlah indikator SPM RS pada Subbag Umum yang memenuhi standar	indikator	4	4	100
24	Jumlah indikator SPM RS pada Subbag Kepegawaian yang memenuhi standar	indikator	3	2	66,67
25	Jumlah indikator SPM RS pada Subbag perencanaan informasi yang memenuhi standar	indikator	3	3	100
26	Jumlah indikator SPM RS pada Seksi Pelayanan Medis yang memenuhi standar	indikator	55	53	96,36
27	Jumlah indikator SPM RS pada Seksi Pelayanan Keperawatan yang memenuhi standar	indikator	3	3	100
28	Jumlah indikator SPM RS pada Seksi Penunjang Medis yang memenuhi standar	indikator	20	20	100
29	Jumlah indikator SPM RS pada Seksi Penunjang Non Medis yang memenuhi standar	indikator	9	9	100
30	Persentase capaian indikator SPM bidang keuangan sesuai dengan standar	%	100	100	100
31	Persentase Capaian indikator SPM bidang tata usaha sesuai dengan standar	%	75	75	100
32	Persentase indikator SPM bidang pelayanan yang memenuhi standar	%	87,5	87,5	100
33	Persentase indikator SPM bidang penunjang yang memenuhi standar	%	90	94	104,4
34	Persentase pemenuhan sarana, prasarana, dan peralatan Rumah Sakit yang sesuai standar	%	60	61,53	102,55
35	Jumlah Alat Kesehatan/Alat Penunjang Medik Fasilitas Pelayanan Kesehatan yang tersedia sesuai standar	unit	155	155	100

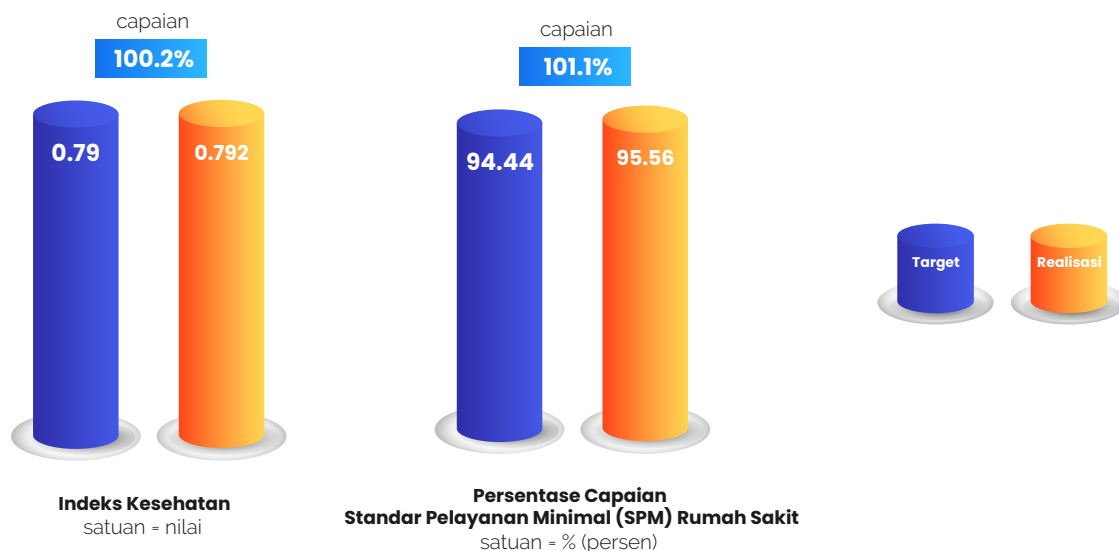


**Profile Capaian Pembangunan
Pemerintah Kabupaten Madiun tahun 2021**

No.	Indikator	Satuan	Target	Realisasi	Capaian
36	Jumlah obat/vaksin/Reagen/BAHP/ Bahan Kimia yang tersedia sesuai standar	paket	3	3	100
37	Jumlah Reagen/BAHP/Bahan Kimia yang tersedia sesuai standar	paket	2	2	100
38	Persentase sumber daya manusia kesehatan yang memenuhi standar kompetensi	%	100	100	100
39	Persentase tenaga kesehatan yang memperoleh insentif penanganan Covid-19	%	100	100	100
40	Jumlah tenaga kesehatan non ASN yang menangani Covid-19	orang	91	91	100



C. RSUD Dolopo



No.	Indikator	Satuan	Target	Realisasi	Capaian
1	Indeks Kesehatan	nilai	0,790	0,792	100,2
2	Persentase pencapaian Standar Pelayanan Minimal (SPM) Rumah Sakit	%	94,44 %	95,56 %	101,1
3	Nilai SAKIP Perangkat Daerah	-	80,01	79,59	99,36
4	Kepuasan ASN terhadap Pelayanan Sekretariat Perangkat Daerah	-	77,00	91,80	119,22
5	Persentase capaian indikator SPM bidang keuangan yang sesuai standar	%	75	100	133,33
6	Persentase capaian indikator SPM bagian tata usaha yang sesuai standar	%	87,50	87,50	100,00
7	Persentase capaian indikator SPM bidang pelayanan yang sesuai standar	%	95,65	93,62	97,88
8	Persentase capaian indikator SPM bidang penunjang yang sesuai standar	%	96,88	100	103,22
9	Persentase pemenuhan gaji dan tunjangan ASN	%	100	100	100



**Profile Capaian Pembangunan
Pemerintah Kabupaten Madiun tahun 2021**

No.	Indikator	Satuan	Target	Realisasi	Capaian
10	Presentase pemenuhan insentif nakes ASN yang menangani Covid-19	%	100	100	100
11	Jumlah ASN	Orang	155	155	100
12	Jumlah nakes ASN yang menangani Covid-19	Orang	75	75	100
13	Presentase capaian indikator SPM subbagian umum sesuai dengan standar	%	100	100	100
14	Presentase capaian indikator SPM subbagian kepegawaian sesuai dengan standar	%	66,67	66,67	100
15	Presentase capaian indikator SPM subbagian perencanaan sesuai dengan standar	%	100	100	100
16	Presentase capaian indikator SPM seksi pelayanan medis sesuai dengan standar	%	95,45	95,45	100
17	Presentase capaian indikator SPM seksi keperawatan sesuai dengan standar	%	96	92	95,83
18	Presentase capaian indikator SPM seksi penunjang medis sesuai dengan standar	%	95,83	100	104,35
19	Presentase capaian indikator SPM seksi penunjang medis sesuai dengan standar	%	100	100	100
20	Presentase capaian indikator SPM seksi anggaran dan mobilisasi dana sesuai dengan standar.	%	66,67	100	149,99
21	Presentase capaian indikator SPM seksi verifikasi dan akuntansi sesuai dengan standar	%	100	100	100
22	Jumlah indikator SPM subbagian umum sesuai dengan standar	Indikator	4	4	100
23	Jumlah indikator SPM subbagian kepegawaian sesuai dengan standar	Indikator	3	3	100



**Profile Capaian Pembangunan
Pemerintah Kabupaten Madiun tahun 2021**

No.	Indikator	Satuan	Target	Realisasi	Capaian
24	Jumlah indikator SPM subbagian perencanaan sesuai dengan standar	Indikator	1	1	100
25	Jumlah indikator SPM seksi pelayanan medis sesuai dengan standar	Indikator	21	21	100
26	Jumlah indikator SPM seksi keperawatan sesuai dengan standar	Indikator	25	23	92
27	Jumlah indikator SPM seksi penunjang medis sesuai dengan standar	Indikator	24	24	100
28	Jumlah indikator SPM seksi penunjang medis sesuai dengan standar	Indikator	7	7	100
29	Jumlah indikator SPM seksi anggaran dan mobilisasi dana sesuai dengan standar.	Indikator	3	3	100
30	Jumlah indikator SPM seksi verifikasi dan akuntansi sesuai dengan standar	Indikator	1	1	100
31	Presentase capaian indikator SPM bidang pelayanan sesuai dengan standar	%	95,65	93,62	97,88
32	Presentase capaian indikator SPM bidang penunjang sesuai dengan standar	%	96,88	100	103,22
33	Presentase pemenuhan sarana, prasarana dan peralatan rumah sakit yang sesuai standar	%	64	67,26	105,09
34	Jumlah gedung rumah sakit yang diadakan	unit	3	1	33,33
35	Jumlah sarana penunjang pelayanan rumah sakit yang diadakan	Unit	2	92	4600
36	Jumlah alat kesehatan rumah sakit yang diadakan	Unit	20	24	120
37	Presentase sumber daya manusia kesehatan yang memenuhi standar kompetensi	%	100	100	100
38	Presentase pemenuhan insentif nakes non ASN yang menangani Covid-19	%	100	100	100
39	Jumlah tenaga kesehatan non ASN yang menangani Covid-19	Orang	75	75	100



3

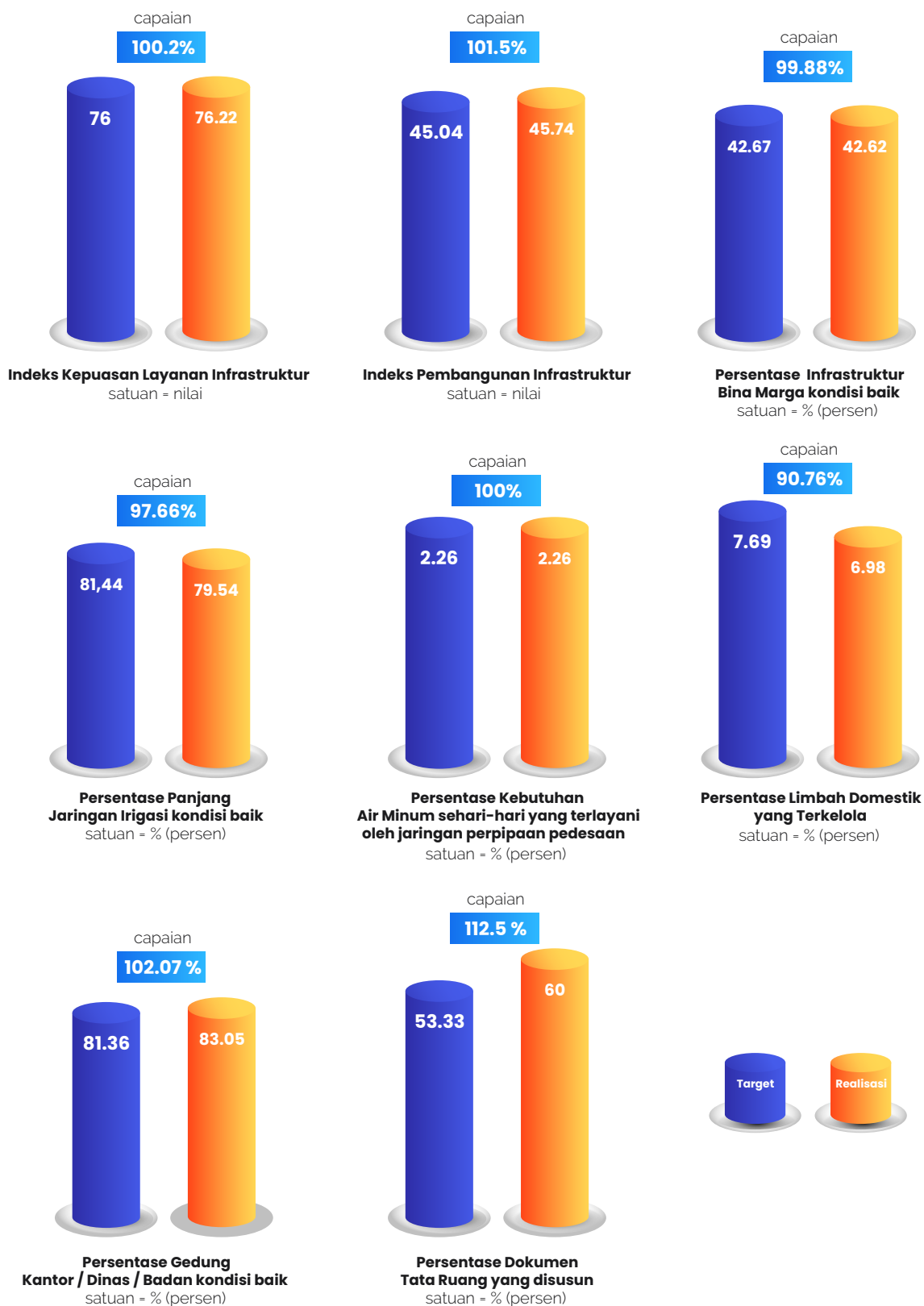
URUSAN PEMERINTAHAN BIDANG PEKERJAAN UMUM & PENATAAN RUANG

Profil Capaian Pembangunan
Pemerintah Kabupaten Madiun Tahun 2021



3. Urusan Pemerintah Bidang Pekerjaan Umum dan Penataan Ruang

A. Dinas Pekerjaan Umum dan Penataan Ruang





**Profile Capaian Pembangunan
Pemerintah Kabupaten Madiun tahun 2021**

No.	Indikator	Satuan	Target	Realisasi	Capaian
1	Indeks Kepuasan Layanan Infrastruktur	nilai	76	76,22	100,2
2	Indeks Pembangunan Infrastruktur	nilai	45,06	45,74	101,5
3	Persentase Infrastruktur Bina Marga kondisi baik	%	42,67 %	42,62 %	99,88
4	Persentase Panjang Jaringan Irigasi kondisi baik	%	81,44 %	79,54 %	97,66
5	Persentase Kebutuhan Air Minum sehari-hari yang terlayani oleh jaringan perpipaan pedesaan	%	2,26 %	2,26 %	100
6	Persentase Limbah Domestik yang terkelola	%	7,69 %	6,98 %	90,76
7	Persentase Gedung Kantor / Dinas / Badan kondisi baik	%	81,36 %	83,05 %	102,07
8	Persentase Dokumen Tata Ruang yang disusun	%	53,33 %	60,00 %	112,5
9	Nilai SAKIP Perangkat Daerah	Nilai	80,01	75,31	94,13
10	Kepuasan ASN terhadap pelayanan kesekretariatan Perangkat Daerah	Nilai	77	-	-
11	Persentase jumlah dokumen pemerintah yang sesuai dengan peraturan yang berlaku	%	100	90,90	90,90
12	Jumlah dokumen perencanaan laporan pemerintah yang disusun	Dokumen	6	6	100
13	Persentase kebutuhan gaji dan tunjangan ASN yang terbayar	%	100	85,91	85,91
14	Jumlah gaji dan tunjangan ASN yang terbayar	Bulan	12	12	100
15	Persentase laporan dokumen aset yang terpenuhi	%	100	92,76	92,76
16	Jumlah dokumen aset yang tersusun	Dokumen	1	1	100
17	Persentase kebutuhan administrasi umum perangkat daerah yang terpenuhi	%	100	76,63	76,63



**Profile Capaian Pembangunan
Pemerintah Kabupaten Madiun tahun 2021**

No.	Indikator	Satuan	Target	Realisasi	Capaian
18	Jumlah kebutuhan alat listrik dan penerangan kantor yang terpenuhi	Bulan	12	12	100
19	Jumlah kebutuhan peralatan gedung kantor yang terpenuhi	Bulan	12	12	100
20	Jumlah kebutuhan spanduk dan alat / bahan kebersihan kantor yang terpenuhi	Bulan	12	12	100
21	Jumlah kebutuhan ATK dan mamim rapat yang terpenuhi	Bulan	12	12	100
22	Jumlah kebutuhan fc, cetak dan jilid yang terpenuhi	Bulan	12	12	100
23	Jumlah kebutuhan bahan bacaan dan publikasi yang terpenuhi	Bulan	12	12	100
24	Jumlah perjalanan dinas luar dan dalam yang terpenuhi	Bulan	12	12	100
25	Persentase barang milik daerah penunjang urusan pemerintah daerah yang diadakan	%	100	-	-
26	Jumlah kendaraan dinas operasional / lapangan yang diadakan	Unit	0	0	0,00
27	Jumlah alat berat, alat ukur dan bahan laboratorium yang diadakan	Paket	1	-	-
28	Jumlah peralatan dan mesin kebutuhan kantor yang diadakan	Unit	5	-	0,00
29	Persentase penyediaan jasa penunjang urusan pemerintah daerah yang terpenuhi	%	100	94,64	94,64
30	Jumlah kebutuhan air, listrik dan telepon kebutuhan kantor yang terpenuhi	Bulan	12	12	100
31	Jumlah jasa administrasi, jasa kebersihan dan jasa keamanan yang terpenuhi	Bulan	12	12	100
32	Persentase barang milik daerah penunjang urusan pemerintah daerah yang diadakan	%	100	74,42	74,42
33	Jumlah kendaraan dinas jabatan yang terpelihara	Unit	8	8	100



No.	Indikator	Satuan	Target	Realisasi	Capaian
34	Jumlah kendaraan dinas operasional / lapangan yang terpelihara	Bulan	12	12	100
35	Jumlah sarana prasarana alat berat yang dipelihara (unit)	Unit	15	15	100
36	Jumlah laporan hasil uji laboratorium yang dicetak	Berkas	600	875	145,83
37	Jumlah lokasi yang terlayani alat berat	Lokasi	50	89	178,00
38	Jumlah mebel kantor yang terpelihara	Bulan	12	12	100
39	Jumlah gedung dan sarpres gedung kantor yang terpelihara	Bulan	12	12	100
40	Persentase luas baku sawah yang terlayani air irigasi	%	84,53	84,98	100,53
41	Persentase pengelolaan SDA dan sarana prasarana pengendali banjir yang terkelola	%	100	98,81	98,81
42	Jumlah sumur pompa dalam kondisi baik (unit)	Unit	254	261	102,76
43	Panjang saluran pembuang kondisi baik	m ¹	6.126,76	4.202,55	68,59
44	Jumlah sarana pengendali banjir yang terbangun / terpelihara	Lokasi	6	6	100
45	Jumlah wilayah rawan banjir yang dipelihara	Wilayah	3	3	100
46	Administrasi penunjang operasional kegiatan yang diadakan	Paket	1	-	-
47	Persentase pengembangan dan pengelolaan system irigasi primer dan sekunder pada daerah irigasi kewenangan kabupaten kondisi baik	%	100	94,15	94,15
48	Jumlah dokumen perencanaan jaringan irigasi	Dok	1	1	100
49	Panjang saluran irigasi yang ditingkatkan	m ¹	3.871	6.682	172,60
50	Jumlah saluran perpipaan sumur pompa dalam yang ditingkatkan	Lokasi	1	1	100



**Profile Capaian Pembangunan
Pemerintah Kabupaten Madiun tahun 2021**

No.	Indikator	Satuan	Target	Realisasi	Capaian
51	Jumlah wilayah irigasi yang dipelihara	Wil	2	2	100
52	Panjang saluran irigasi yang dipelihara	m ¹	63.158	63.158	100
53	Administrasi penunjang operasional kegiatan DAK yang dipelihara	Paket	1	1	100
54	Persentase perluasan akses pelayanan air bersih (SR)	%	2,26	2,26	100
55	Persentase pengelolaan dan pengembangan system penyediaan air minum yang terpenuhi	%	100	94,12	94,12
56	Jumlah jaringan SPAM yang ditingkatkan	lokasi	2	7	350
57	Jumlah SR yang dibangun	SR	665	669	100,6
58	Panjang jaringan perpipaan yang ditingkatkan	m ¹	2.700	8.640	320
59	Persentase sarana limbah domestic setempat yang terbangun	%	7,69	6,98	90,77
60	Persentase pengembangan domest air limbah domestik yang terpenuhi	%	100	97,12	97,12
61	Jumlah SPALD-S yang dibangun (SR)	SR	200	200	100
62	Administrasi penunjang operasional kegiatan IPLT	paket	1	1	100
63	Persentase saluran drainase kondisi baik	%	4,13	4,149	100,46
64	Persentase trotoar kondisi baik	%	2,45	2,45	100
65	Persentase panjang saluran drainase / gorong-gorong dan trotoar dalam kondisi baik	%	6,58	6,599	100,29
66	Panjang saluran drainase yang ditingkatkan	Km	2,440	2,747	112,56
67	Panjang trotoar yang ditingkatkan	Km	-	-	-
68	Persentase panjang jalan lingkungan kondisi baik	%	48,38	49,099	101,49



**Profile Capaian Pembangunan
Pemerintah Kabupaten Madiun tahun 2021**

No.	Indikator	Satuan	Target	Realisasi	Capaian
69	Persentase jumlah infrastruktur kawasan pemukiman di kawasan strategis daerah yang ditingkatkan	%	48,38	49,099	101,49
70	Panjang jalan lingkungan yang ditingkatkan	Km	1,896	1.068	56,33
71	Jumlah akses jalan wisata yang dipelihara / direhabilitasi	lokasi	-	-	-
72	Persentase penyelenggaraan bangunan gedung pemerintah yang terpenuhi	%	100	98,95	98,95
73	Persentase jumlah sarpras dan gedung pemerintah kondisi baik sesuai rencana	%	1,69	1,69	100
74	Jumlah dokumen pendukung penyelenggaraan bangunan gedung	Dokumen	1	1	100
75	Jumlah gedung kantor / dinas / badan yang direhabilitasi	gedung	1	1	100
76	Persentase panjang jalan kabupaten kondisi mantap	%	74,89	74,13	98,99
77	Persentase jumlah jembatan kondisi baik	%	85,94	85,71	99,73
78	Persentase panjang jalan kabupaten kondisi baik	%	26,79	21,13	78,87
79	Panjang jalan yang ditingkatkan	Km	8,378	8,637	103,09
80	Panjang jalan yang direhabilitasi	Km	2,47	1,262	51,09
81	Jumlah wilayah jalan yang dipelihara	Wil.	2	2	100
82	Panjang jalan kondisi sedang	Km	313,440	393,787	125,63
83	Jumlah jembatan yang ditingkatkan	buah	2	1	50,00
84	Administrasi penunjang operasional kegiatan DAK jalan yang diadakan	kegiatan	1	1	100
85	Persentase peningkatan jumlah SDM jasa kontruksi yang bersertifikat	%	29,23	52,05	178,07
86	Persentase peningkatan SDM jasa kontruksi bersertifikat tenaga terampil	%	100	86,66	86,66



**Profile Capaian Pembangunan
Pemerintah Kabupaten Madiun tahun 2021**

No.	Indikator	Satuan	Target	Realisasi	Capaian
87	Jumlah tenaga terampil yang bersertifikat	orang	60	44	73.33
88	Persentase ketersediaan perangkat pendukung layanan informasi jasa konstruksi yang terpenuhi	%	100	57,00	57
89	Jumlah dokumen jasa konstruksi yang disusun	dokumen	3	3	100
90	Persentase jumlah pelaksanaan seminar / sosialisasi / bimtek jasa konstruksi yang diadakan	%	100	-	-
91	Jumlah pelaksanaan pengawasan penyediaan jasa konstruksi	buah	30,00	30	100
92	Persentase dokumen rencana umum tata ruang dan rencana rinci tata ruang yang tersusun	%	-	-	-
93	Persentase jumlah dokumen rencana tata ruang dan rencana rinci tata ruang yang terpenuhi	%	100	91,97	91,97
94	Jumlah dokumen kelengkapan RTRW yang disusun	dokumen	3	3	100
95	Berkas kelengkapan dokumen RTRW yang terinci	berkas	15	5	33,33
96	Jumlah dokumen kelengkapan RRTR yang disusun	Dokumen	3	6	200
97	Berkas kelengkapan dokumen RRTR yang terinci	berkas	15	10	66,67
98	Persentase jumlah kajian teknis tata ruang yang dikeluarkan	%	100	100	100
99	Jumlah dokumen kajian dan informasi pemanfaatan ruang	dok	2	2	100
100	Berkas kelengkapan dokumen kajian dan informasi pemanfaatan ruang	paket	1	1	100



4

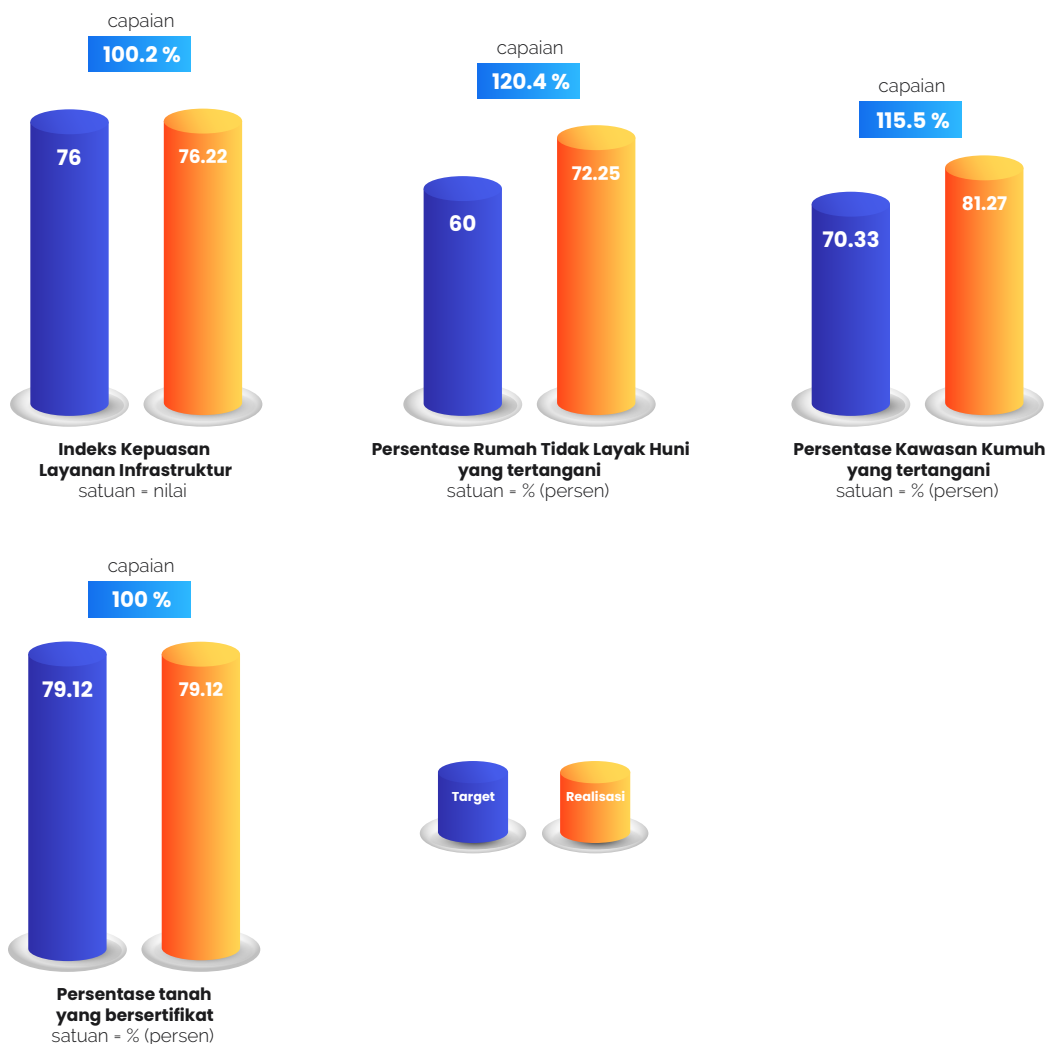
URUSAN PEMERINTAHAN BIDANG PEMERINTAHAN DAN KAWASAN PERMUKIMAN

Profil Capaian Pembangunan
Pemerintah Kabupaten Madiun Tahun 2021



4. Urusan Pemerintah Bidang Perumahan dan Kawasan Pemukiman

A. Dinas Perumahan dan Kawasan Pemukiman



No.	Indikator	Satuan	Target	Realisasi	Capaian
1	Indeks Kepuasan Layanan Infrastruktur	nilai	76	76,22	100,2
2	Persentase Rumah Tidak Layak Huni yang tertangani	%	60 %	72,25 %	120,4
3	Persentase Kawasan Kumuh yang tertangani	%	70,33 %	81,27 %	115,5
4	Persentase tanah yang bersertifikat	%	79,12 %	79,12 %	100
5	Nilai SAKIP Perangkat Daerah	Angka	80,01	86,1	107,6



**Profile Capaian Pembangunan
Pemerintah Kabupaten Madiun tahun 2021**

No.	Indikator	Satuan	Target	Realisasi	Capaian
6	Hasil Survei Kepuasan ASN	%	86	96	111,8
7	Persentase Dokumen perencanaan, penganggaran dan evaluasi kinerja yang tersusun sesuai dengan aturan	%	100	100	100
8	jumlah dokumen perencanaan yang disusun sesuai dengan peraturan	Dokumen	1	1	100
9	jumlah dokumen Laporan Capaian Kinerja dan Ikhtisar Realisasi Kinerja SKPD yang disusun	Dokumen	3	3	100
10	Persentase pegawai yang terpenuhi penggajiannya	%	100	100	100
11	Jumlah Pegawai yang terbayarkan gajinya	Orang	38	38	100
12	Persentase layanan administrasi Umum yang tersedia	%	100	100	100
13	Jumlah Peralatan dan Perlengkapan Kantor yang Tersedia	Paket	1	1	100
14	Jumlah bahan logistik kantor yang tersedia	Bulan	12	12	100
15	Jumlah Barang Cetak dan Penggandaan yang Tersedia	Jenis	3	3	100
16	Jumlah Bahan Bacaan dan Peraturan Perundang-undangan yang Tersedia	Bulan	12	12	100
17	Jumlah perjalanan Dinas Luar Daerah dan Dalam Daerah yang dilaksanakan	Bulan	12	12	100
18	Persentase kebutuhan sarana prasarana baru yang tercukupi	Persen	100	100	100
19	Jumlah Peralatan dan Mesin yang tersedia	set	2	2	100
20	Jumlah Sarana dan Prasarana Gedung Kantor yang tersedia	set	1	1	100
21	Persentase jasa penunjang yang tercukupi	%	100	100	100
22	Jumlah Jasa Komunikasi Sumber Daya Air Dan Listrik Yang Terpenuhi	Jenis	3	3	100



**Profile Capaian Pembangunan
Pemerintah Kabupaten Madiun tahun 2021**

No.	Indikator	Satuan	Target	Realisasi	Capaian
23	Jumlah Tenaga Pelayanan Umum yang tersedia	Orang	6	6	100
24	Persentase sarana prasarana yang layak fungsi	%	100	100	100
25	Jumlah Kendaraan Dinas yang dipelihara	Unit	5	5	100
26	Jumlah Peralatan dan Mesin yang terpelihara	Unit	15	15	100
27	Jumlah Gedung Kantor dan Bangunan yang terpelihara	Unit	1	1	100



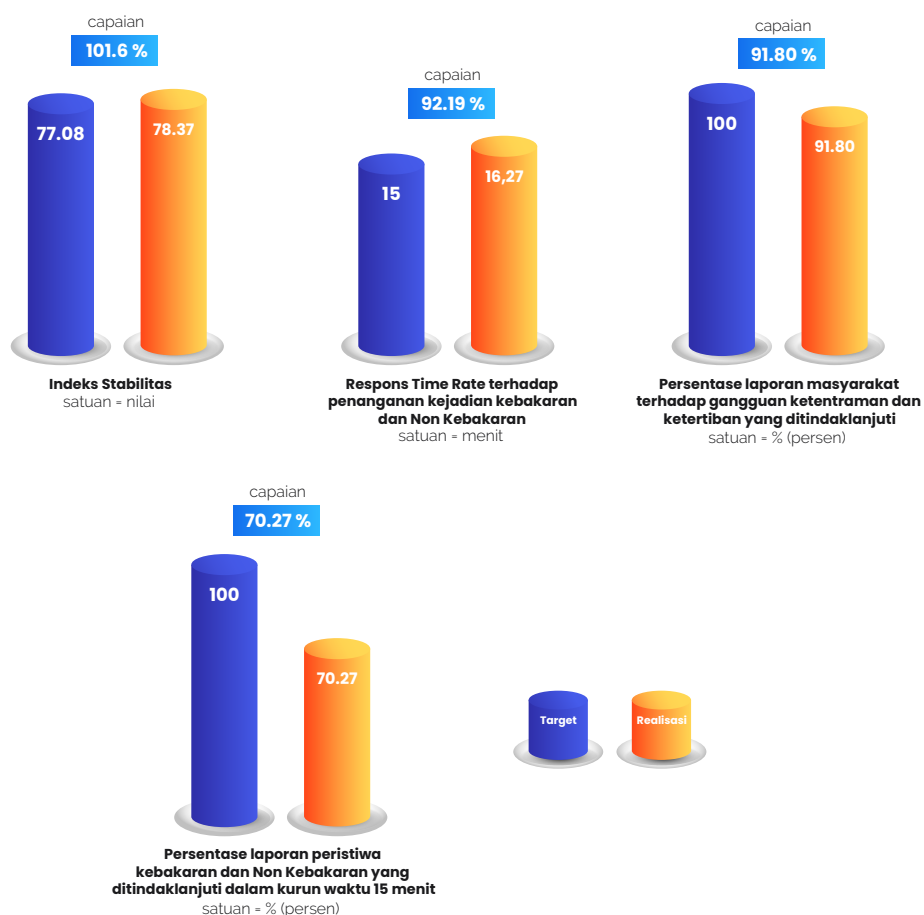
5

URUSAN PEMERINTAHAN BIDANG KETENTRAMAN DAN KETERTIBAN UMUM SERTA PERLINDUNGAN MASYARAKAT



5. Urusan Pemerintah Bidang Pemerintahan Bidang Ketentraman dan Ketertiban Umum Serta Perlindungan Masyarakat

A. Satuan Polisi Pamong Praja



No.	Indikator	Satuan	Target	Realisasi	Capaian
1	Indeks Stabilitas	Nilai	77,08	78,37	101,6
2	Respons Time Rate terhadap penanganan kejadian kebakaran dan Non Kebakaran	Menit	15,00	16,27	92,19
3	Persentase laporan masyarakat terhadap gangguan ketentraman dan ketertiban yang ditindaklanjuti	%	100 %	91,80 %	91,80
4	Persentase laporan peristiwa kebakaran dan Non Kebakaran yang ditindaklanjuti dalam kurun waktu 15 menit	%	100 %	70,27 %	70,27
5	Nilai SAKIP Perangkat Daerah	Nilai	80,01		



Profile Capaian Pembangunan
Pemerintah Kabupaten Madiun tahun 2021

No.	Indikator	Satuan	Target	Realisasi	Capaian
6	Hasil Survei Kepuasan ASN	Nilai	77		
7	Persentase Kebutuhan Administrasi Keuangan Perangkat Daerah yang Terpenuhi	%	100	100	100
8	Persentase penyediaan Gaji dan Tunjangan yang terpenuhi	%	100	100	100
9	Prosentase Teselenggaranya Pelaporan Keuangan OPD	%	90	90	100
10	Persentase administrasi kepegawaian perangkat daerah yang terlaksana	%	100	100	100
11	Jumlah pengadaan Pakaian Dinas beserta atribut kelengkapannya	Paket	1	1	100
12	Persentase Kebutuhan Administrasi Umum Perangkat Daerah yang Terpenuhi	%	90	100	100
13	Jumlah Komponen Instalasi Listrik/ Penerangan Bangunan Kantor yang disediakan	%	90	90	100
14	Jumlah Peralatan dan Perlengkapan Kantor yang disediakan	%	90	100	100
15	Jumlah Peralatan Rumah Tangga yang disediakan	%	90	100	100
16	Jumlah Barang Cetak dan penggandaan yang Disediakan	%	90	100	100
17	Jumlah Bahan Bacaan dan Peraturan Perundang-undangan yang disediakan	%	90	100	100
18	Prosentase Jumlah Rapat Kordinasi yang terlaksana	%	90	100	100
19	Persentase Jasa Penunjang Urusan Pemerintahan yang disediakan	%	100	100	100
20	Persentase kebutuhan pengiriman surat yang terpenuhi	%	100	100	100



**Profile Capaian Pembangunan
Pemerintah Kabupaten Madiun tahun 2021**

No.	Indikator	Satuan	Target	Realisasi	Capaian
21	Jumlah Jasa Komunikasi, Sumber Daya Air dan Listrik yang disediakan	Bulan	12	12	100
22	Jumlah Jasa Peralatan dan Perlengkapan Kantor yang disediakan	Bulan	12	12	100
23	Jumlah Jasa Pelayanan Umum Kantor yang disediakan	Bulan	12	12	100
24	Persentase Jasa Penunjang Urusan Pemerintahan yang disediakan	Bulan	12	12	100
25	Persentase kebutuhan operasional kendaraan kantor yang terpenuhi	Bulan	12	12	100
26	Persentase Barang Milik Daerah yang diadakan	%	100	0	0
27	Jumlah pengadaan Kendaraan perorangan dinas atau kendaraan dinas jabatan dalam waktu 1 (satu) tahun	Paket	1	0	0
28	Persentase kasus ketenteraman dan ketertiban umum yang diselesaikan sesuai ketentuan	%	100	100	100
29	Persentase kasus Pelanggaran Perda dan Perkada yang diselesaikan sesuai ketentuan	%	100	100	100
30	Jumlah Gangguan ketentraman dan ketertiban umum yang ditindak lanjuti	Kasus	25	4	16
31	Jumlah pencegahan gangguan ketentraman dan ketertiban umum	Kegiatan	10	10	100
32	Jumlah Kawasan Bebas Asap Rokok Terpantau	Lokasi	2	0	0
33	Jumlah Penyelenggaraan Ketentraman dan Ketertiban Umum serta Perlindungan Masyarakat	Kegiatan	2	2	100
34	Jumlah anggota LINMAS aktif	orang	4.250	4.250	100



**Profile Capaian Pembangunan
Pemerintah Kabupaten Madiun tahun 2021**

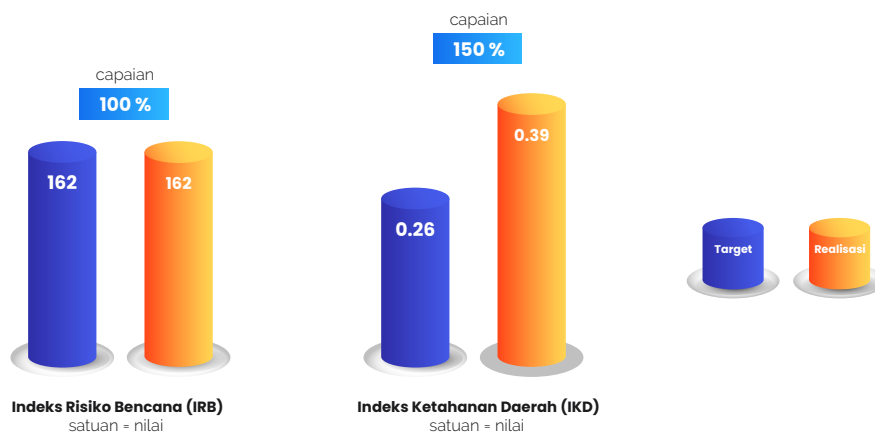
No.	Indikator	Satuan	Target	Realisasi	Capaian
35	Jumlah SDM satpol pp dan linmas dalam pelaksanaan tugas	Orang	15	15	100
36	Jumlah kerjasama dalam rangka penanganan gangguan ketentraman dan ketertiban umum	Kerjasama	30	15	50
37	Jumlah sarana dan Prasarana ketentraman dan ketertiban umum kondisi baik	Unit	15	0	0
38	Jumlah SOP ketertiban umum dan ketentraman masyarakat	SOP	10	0	0
39	Jumlah pelanggaran perda dan perkada yang menurun	Kasus	185	29	72,50
40	Jumlah Penegakan perda dan perbub sesuai ketentuan	Kasus	40	29	72,50
41	Jumlah Kegiatan Sosialisasi perda dan perbub yang Terlaksana	Kegiatan	35	2	5,71
42	Jumlah pengawasan kepatuhan perda dan perbub	Kegiatan	35	29	82,86
43	jumlah penanganan atas pelanggaran perda dan perbub	Kasus	25	29	116
44	Jumlah PPNS yang aktif	Orang	15	4	26,67
45	Jumlah PPNS yang mengikuti pengembangan karier PPNS	Orang	15	4	26,67
46	Persentase kasus kebakaran yang tertangani	%	100	85	85
47	Persentase kasus non kebakaran yang tertangani	%	100	203	203
48	Jumlah Kasus pencegahan Kebakaran dan Non kebakaran sesuai dengan ketentuan	Kasus	20	3	15
49	Jumlah Kasus penanganan Kebakaran dan Non kebakaran sesuai dengan ketentuan	Kasus	50	237	474
50	Jumlah sosialisasi pencegahan kebakaran	Giat	5	3	60



No.	Indikator	Satuan	Target	Realisasi	Capaian
51	Jumlah Penyelamatan dan Evakuasi kebakaran	Kasus	40	34	85
52	Jumlah Penyelamatan dan Evakuasi Non Kebakaran	Kasus	100	203	203
53	Jumlah Sarana dan Prasarana Pencegahan Kebakaran dan non kebakaran	Unit	12	0	0
54	Jumlah pembinaan aparaturnya pemadam kebakaran	Kegiatan	3	5	166,6
55	Jumlah Relawan Pemadam Kebakaran yang sesuai kualifikasi	Orang	35	32	91,43
56	Jumlah Penyelenggaraan Operasi pencarian dan pertolongan sesuai standart operasional	Kali	10	9	90
57	Jumlah Penyelenggaraan Operasi pencarian dan pertolongan	Kali	10	9	90



B. Badan Penanggulangan Bencana Daerah



No	Indikator	Satuan	Target	Realisasi	Capaian
1.	Indeks Risiko Bencana (IRB)	Nilai	162	162	100
2.	Indeks Ketahanan Daerah (IKD)	Nilai	0,26	0,39	150
3	Nilai SAKIP Perangkat Daerah	Nilai	80,01	80,04	100
4	Hasil Survei Kepuasan ASN	Nilai	77		
5	Persentase Kebutuhan Administrasi Keuangan Perangkat Daerah yang Terenuhi	%	100	100	100
6	Persentase Terpenuhinya Kebutuhan Gaji dan Tunjangan ASN selama setahun	%	100	100	100
7	Persentase Kebutuhan Administrasi Kepegawaian Perangkat Daerah yang Terenuhi	%	100	100	100
8	Persentase Pakaian Dinas yang Terpenuhi	%	100	100	100
9	Persentase Kebutuhan Administrasi Umum Perangkat Daerah yang Terpenuhi	%	100	100	100
10	Persentase kebutuhan komponen instalasi listrik/penerangan bangunan kantor yang terpenuhi	%	100	100	100
11	Persentase terpenuhinya kebutuhan peralatan kantor	%	100	100	100
12	Persentase terpenuhinya kebutuhan peralatan rumah tangga	%	100	100	100



**Profile Capaian Pembangunan
Pemerintah Kabupaten Madiun tahun 2021**

No.	Indikator	Satuan	Target	Realisasi	Capaian
13	Persentase terpenuhinya kebutuhan logistik kantor	%	100	100	100
14	Persentase terpenuhinya kebutuhan barang cetakan dan penggandaan	%	100	100	100
15	Persentase terpenuhinya kebutuhan bahan bacaan dan peraturan perundangan-undangan	%	100	100	100
16	Persentase terpenuhinya kebutuhan rapat koordinasi dan konsultasi SKPD	%	100	100	100
17	Persentase Kebutuhan Jasa Penunjang Urusan Pemerintah Daerah yang Tersedia	%	100	100	100
18	Persentase kebutuhan pengiriman surat yang terpenuhi	%	100	100	100
19	Persentase terpenuhinya kebutuhan jasa komunikasi, sumber daya air dan listrik	%	100	100	100
20	Persentase terpenuhinya kebutuhan jasa pelayanan umum kantor	%	100	100	100
21	Persentase Pemeliharaan Barang Milik Daerah yang Terpenuhi	%	100	100	100
22	Persentase terpenuhinya kebutuhan pemeliharaan kendaraan dinas/ operasional	%	100	100	100
23	Persentase terpenuhinya kebutuhan pemeliharaan mebelair	%	100	100	100
24	Persentase peralatan dan mesin yang terpelihara	%	100	100	100
25	Persentase terpenuhinya kebutuhan pemeliharaan gedung kantor	%	100	100	100
26	Persentase desa/kelurahan tangguh bencana di daerah rawan bencana	%	36,4	40,9	112,3



**Profile Capaian Pembangunan
Pemerintah Kabupaten Madiun tahun 2021**

No.	Indikator	Satuan	Target	Realisasi	Capaian
27	Persentase korban terdampak bencana yang ditangani	%	100	100	100
28	Persentase pemulihan pasca bencana yang direalisasikan	%	100	0	0
29	Persentase laporan kejadian yang ditindaklanjuti	%	100	100	100
30	Persentase sarana prasarana kesiapsiagaan yang tersedia	%	100	0	0
31	Persentase pemulihan kerusakan akibat bencana	%	100	0	0
32	Jumlah peserta yang mengikuti gladi kesiapsiagaan bencana	orang	700	700	100
33	Jumlah desa tangguh bencana yang aktif	desa	-	-	-
34	Jumlah dokumen kebencanaan yang dihasilkan	dokumen	1	1	100



5

URUSAN PEMERINTAHAN BIDANG SOSIAL



5. Urusan Pemerintah Bidang Sosial

A. Dinas Sosial



No	Indikator	Satuan	Target	Realisasi	Capaian
1	Pengeluaran Perkapita Makanan	Rupiah	500.000	448.641	89,72
2	Presentase Penurunan Pemerlu Pelayanan Kesejahteraan Sosial (PPKS)	%	0,27	-5,244	-1.942,22
3	Nilai SAKIP Perangkat Daerah	Nilai	80,01	77,84	97,29
4	Kepuasan ASN terhadap Pelayanan Kesekretariatan perangkat daerah	Nilai	77	80	103,9
5	Presentase Pemenuhan Gaji ASN dan Tunjangan yang diterimakan	%	100	100	100
6	Jumlah ASN yang menerima Gaji dan Tunjangan	orang	35	31	88,57
7	Jumlah Administrasi Umum Perangkat Daerah yang disediakan	bulan	12	12	100
8	Jumlah komponen instalasi listrik/ penerangan bangunan kantor yang disediakan	bulan	12	12	100
9	Jumlah peralatan dan perlengkapan kantor yang disediakan	bulan	12	12	100
10	Jumlah alat kebersihan dan bahan pembersih yang disediakan	bulan	12	12	100



**Profile Capaian Pembangunan
Pemerintah Kabupaten Madiun tahun 2021**

No	Indikator	Satuan	Target	Realisasi	Capaian
11	Jumlah barang cetakan dan penggandaan yang disediakan	bulan	12	12	100
12	Jumlah surat kabar dan peraturan perundang-undangan yang disediakan	bulan	12	12	100
13	Jumlah Rapat Koordinasi Luar dan dalam daerah yang terlaksanakan	bulan	12	12	100
14	Jumlah Perjalanan Dinas yang dilaksanakan	bulan	12	12	100
15	Jumlah Rapat yang dilaksanakan	bulan	12	12	100
16	Jumlah jasa untuk penunjang kegiatan yang disediakan	bulan	12	12	100
17	Jumlah jasa surat menyurat yang disediakan	bulan	12	12	100
18	Tersedianya jasa listrik,telp, air dan internet	bulan	12	12	100
19	Jumlah jasa Keamanan kantor yang disediakan	orang	4	4	100
20	Jumlah jasa pemeliharaan taman dan satwa kantor	orang	1	1	100
21	Jumlah penunjang Kinerja SKPD yang disediakan	bulan	12	12	100
22	Jumlah Pemeliharaan barang milik daerah yang terpelihara	bulan	12	12	100
23	Jumlah kendaraan dinas operasional kantor yang terpelihara	bulan	12	12	100
24	Jumlah mebeleur kantor yang dipelihara	bulan	12	12	100
25	Jumlah komputer, printer dan peralatan kantor lainnya yang terpelihara	bulan	12	12	100
26	Jumlah gedung bangunan kantor yang terpelihara	bulan	12	12	100



Profile Capaian Pembangunan
Pemerintah Kabupaten Madiun tahun 2021

No	Indikator	Satuan	Target	Realisasi	Capaian
27	Jumlah Pengadaan Barang Milik Daerah Penunjang Urusan Pemerintah Daerah yang diadakan	unit	1	1	100
28	Jumlah Kendaraan Dinas Operasional/ Lapangan yang diadakan	unit	1	1	100
29	Presentase PSKS yang berpartisipasi aktif dalam penyelenggaraan kesejahteraan sosial	%	98,95	98,95	100
30	Presentase Desa/Kelurahan yang diberdayakan	%	15	15	100
31	Jumlah Desa/Kelurahan yang diberdayakan	Desa/ kel	15	15	100
32	Jumlah KPM Fakmis yang teridentifikasi untuk program Penanganan Fakmis	KPM	107	107	100
33	Jumlah KPM PKH graduasi mandiri yang mendapatkan sosialisasi Prokus	KPM	107	107	100
34	Jumlah pendamping yang mendapatkan pembinaan	orang	20	20	100
35	Jumlah PSKS yang berpartisipasi aktif dalam penyelenggaraan Kesos	PSKS	4	4	100
36	Jumlah Janda Perintis yang Menerima Bantuan	orang	4	4	100
37	Jumlah siswa setingkat SLTA yg hadir di pembinaan nilai kepahlawanan	orang	55	55	100
38	Jumlah PSKS yang berpartisipasi aktif dalam penyelenggaraan Kesos	PSKS	4	4	100
39	Jumlah LKS yang sdh terdaftar mendapatkan bantuan Hibah Uang	LKS	16	16	100
40	Presentase PSKS yang tertangani	%	100	100	100



**Profile Capaian Pembangunan
Pemerintah Kabupaten Madiun tahun 2021**

No	Indikator	Satuan	Target	Realisasi	Capaian
41	Jumlah PPKS (Disabilitas Terlantar, Anak Terlantar, LU Terlantar dan Gepeng di Luar Panti Sosial) yang ditangani	orang	186	186	100
42	Jumlah Eks Psikotik yang dibantu	orang	60	60	100
43	Jumlah jenazah terlantar yang ditangani	orang	6	6	100
44	Jumlah Orang Terlantar (OT) yang kehabisan bekal	orang	20	20	100
45	Jumlah ODGJ yang direhabilitasi	orang	30	30	100
46	Jumlah WTS yang mendapat bantuan	orang	20	20	100
47	Jumlah ODHA (orang dengan HIV/AIDS) yang mendapat bantuan	orang	50	50	100
48	Jumlah PPKS lainnya bukan korban HIV/AIDS dan NAPZA di luar Panti Sosial yang tertangani	PPKS	7	7	100
49	Jumlah Panti yang dibantu	panti	16	16	100
50	Jumlah Panti yang dibina	panti	16	0	0
51	Jumlah Disabilitas yg diberi bantuan	orang	990	990	100
52	Jumlah Disabilitas dikirim untuk di rehabilitasi	orang	20	34	170
53	Jumlah Disabilitas yang mendapat pembinaan	orang	200	0	0
54	Jumlah Anak Yatim piatu yang mendapat santunan/sembako	anak	1.496	1.496	100
55	Jumlah Fakmis Penerima Bansos Uang	orang	120	119	99,17
56	Jumlah Anak yang di Rehabilitasi	anak	50	0	0
57	Jumlah LU yg diberi bantuan	orang	232	232	100
58	Jumlah Remaja bermasalah yang mengikuti pelatihan	remaja	20	24	120



No	Indikator	Satuan	Target	Realisasi	Capaian
59	Jumlah anak yang mendapatkan hak pengasuhan	anak	30	12	40
60	Persentase kepesertaan jaminan perlindungan sosial untuk masyarakat miskin dan rentan miskin	%	99,83	99,83	100
61	Jumlah Data Fakir Miskin Cakupan Daerah Kabupaten yang dikelola secara elektronik	jiwa	360.563	360.563	100
62	Jumlah keluarga miskin yang di data	KK	141.512	141.512	100
63	Jumlah data BDT yang diverifikasi dan Validasi	KK	93.353	93.353	100
64	Jumlah data peserta PBIN dan PBID yang Up To Date	jiwa	360.563	360.563	100
65	Jumlah keluarga yang terfasilitasi bantuan sosial	KPM	47.650	22.491	100
66	Jumlah peserta Penerima Bantuan Iuran Daerah (PBID)	Jiwa	45.806	45.806	100
67	Jumlah pendamping Bantuan Sosial Pangan (BSP) , SLRT dan PKH yang dibina	orang	159	159	100
68	Persentase Korban Bencana Alam yang menerima bantuan dan bantuan khusus pasca Bencana	%	99,52	99,52	100
69	Persentase Personil Tenaga yang dibina	%	100	100	100
70	Persentase Korban Bencana Sosial yang difasilitasi	%	100	100	100
71	Jumlah Korban Bencana Alam dan Sosial yang tertangani	jiwa	4.917	4.917	100
72	Jumlah Korban Paska Bencana Alam dan kebakaran yang tertangani	KK	255	255	100
73	Jumlah Korban Bencana Sosial (Covid-19) yang dibantu	KK	4662	4662	100



**Profile Capaian Pembangunan
Pemerintah Kabupaten Madiun tahun 2021**

No	Indikator	Satuan	Target	Realisasi	Capaian
74	Jumlah Kelompok Rentan yang dibantu	KK	36	36	100
75	Jumlah personil Relawan Pelopor Perdamaian yang dibina	orang	2	2	100
76	Jumlah Kegiatan KSB dan Relawan Tagana yang dilaksanakan	kegiatan	12	12	100
77	Jumlah relawan (KSB, Tagana, Pelopor) yang dibina	orang	62	62	100
78	Jumlah Kegiatan Tagana dan KSB yang dilaksanakan (Sosialisasi Kebencanaan TMS,TTM,TMA)	nasi bungkus	15.640	15.640	100
79	Jumlah Personil Tagana dan KSB yang dibina	orang	62	62	100
80	Jumlah siswa setingkat SLTA yg hadir di pembinaan nilai kepahlawanan	orang	55	55	100
81	Jumlah PSKS yang berpartisipasi aktif dalam penyelenggaraan Kesos	PSKS	4	4	100
82	Jumlah LKS yang sdh terdaftar mendapatkan bantuan Hibah Uang	LKS	16	16	100
83	Presentase PSKS yang tertangani	%	100	100	100
84	Jumlah PPKS (Disabilitas Terlantar, Anak Terlantar, LU Terlantar dan Gepeng di Luar Panti Sosial) yang ditangani	orang	186	186	100
85	Jumlah Eks Psikotik yang dibantu	orang	60	60	100
86	Jumlah jenazah terlantar yang ditangani	orang	6	6	100
87	Jumlah Orang Terlantar (OT) yang kehabisan bekal	orang	20	20	100
88	Jumlah ODGJ yang direhabilitasi	orang	30	30	100
89	Jumlah WTS yang mendapat bantuan	orang	20	20	100
90	Jumlah ODHA (orang dengan HIV/AIDS) yang mendapat bantuan	orang	50	50	100



Profile Capaian Pembangunan
Pemerintah Kabupaten Madiun tahun 2021

No	Indikator	Satuan	Target	Realisasi	Capaian
91	Jumlah PPKS lainnya bukan korban HIV/AIDS dan NAPZA di luar Panti Sosial yang tertangani	PPKS	7	7	100
92	Jumlah Panti yang dibantu	panti	16	16	100
93	Jumlah Panti yang dibina	panti	16	0	0
94	Jumlah Disabilitas yg diberi bantuan	orang	990	990	100
95	Jumlah Disabilitas dikirim untuk di rehabilitasi	orang	20	34	170
96	Jumlah Disabilitas yang mendapat pembinaan	orang	200	0	0
97	Jumlah Anak Yatim piatu yang mendapat santunan/sembako	anak	1.496	1.496	100
98	Jumlah Fakmis Penerima Bansos Uang	orang	120	119	99,17
99	Jumlah Anak yang di Rehabilitasi	anak	50	0	0
100	Jumlah LU yg diberi bantuan	orang	232	232	100
101	Jumlah Remaja bermasalah yang mengikuti pelatihan	remaja	20	24	120
102	Jumlah anak yang mendapatkan hak pengasuhan	anak	30	12	40
103	Persentase kepesertaan jaminan perlindungan sosial untuk masyarakat miskin dan rentan miskin	%	99,83	99,83	100
104	Jumlah Data Fakir Miskin Cakupan Daerah Kabupaten yang dikelola secara elektronik	jiwa	360.563	360.563	100
105	Jumlah keluarga miskin yang di data	KK	141.512	141.512	100
106	Jumlah data BDT yang diverifikasi dan Validasi	KK	93.353	93.353	100
107	Jumlah data peserta PBIN dan PBID yang Up To Date	jiwa	360.563	360.563	100



**Profile Capaian Pembangunan
Pemerintah Kabupaten Madiun tahun 2021**

No	Indikator	Satuan	Target	Realisasi	Capaian
108	Jumlah keluarga yang terfasilitasi bantuan sosial	KPM	47.650	22.491	100
109	Jumlah peserta Penerima Bantuan Iuran Daerah (PBID)	Jiwa	45.806	45.806	100
110	Jumlah pendamping Bantuan Sosial Pangan (BSP), SLRT dan PKH yang dibina	orang	159	159	100
111	Persentase Korban Bencana Alam yang menerima bantuan dan bantuan khusus pasca Bencana	%	99,52	99,52	100
112	Persentase Personil Tenaga yang dibina	%	100	100	100
113	Persentase Korban Bencana Sosial yang difasilitasi	%	100	100	100
114	Jumlah Korban Bencana Alam dan Sosial yang tertangani	jiwa	4.917	4.917	100
115	Jumlah Korban Paska Bencana Alam dan kebakaran yang tertangani	KK	255	255	100
116	Jumlah Korban Bencana Sosial (Covid-19) yang dibantu	KK	4662	4662	100
117	Jumlah Kelompok Rentan yang dibantu	KK	36	36	100
118	Jumlah personil Relawan Pelopor Perdamaian yang dibina	orang	2	2	100
119	Jumlah Kegiatan KSB dan Relawan Tagana yang dilaksanakan	kegiatan	12	12	100
120	Jumlah relawan (KSB, Tagana, Pelopor) yang dibina	orang	62	62	100
121	Jumlah Kegiatan Tagana dan KSB yang dilaksanakan (Sosialisasi Kebencanaan TMS,TTM,TMA)	nasi bungkus	15.640	15.640	100
123	Jumlah Personil Tagana dan KSB yang dibina	orang	62	62	100



Pelaksanaan Urusan Wajib Yang Berkaitan Dengan Pelayanan Dasar

1

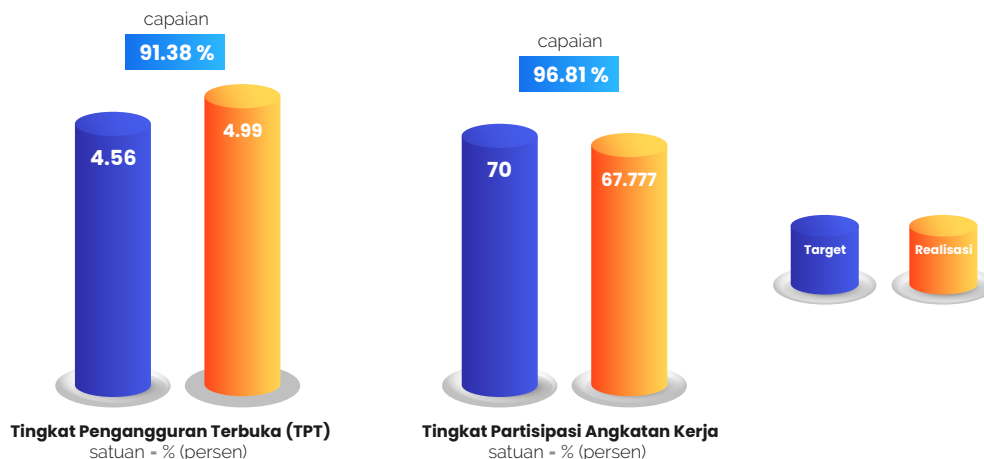
URUSAN PEMERINTAH BIDANG TENAGA KERJA

Profil Capaian Pembangunan
Pemerintah Kabupaten Madiun Tahun 2021



1. Urusan Pemerintah Bidang Tenaga Kerja

Dinas Tenaga Kerja



No	Indikator	Satuan	Target	Realisasi	%
1	Tingkat Pengangguran Terbuka (TPT)	%	4,56	4,99	91,38
2	Tingkat Partisipasi Angkatan Kerja	%	70	67,77	96,81
3	Nilai SAKIP Perangkat Daerah	Nilai	80.01	83.61	104,40
4	Prosentase Kepuasan ASN terhadap pelayanan sekretariat Perangkat Daerah (%)	%	77	77	100
5	Jumlah pemberian Gaji dan Tunjangan ASN	Bulan	14	14	100
6	Jumlah pemberian Gaji dan Tunjangan ASN	Bulan	14	14	100
7	Jumlah Pelayanan Administrasi Perkantoran yang dilaksanakan	Bulan	12	12	100
8	Jumlah Penyedia Jasa Penunjang Urusan Pemerintah Daerah yang disediakan	Bulan	12	12	100
9	Jumlah Pemeliharaan barang Milik Daerah Penunjang Urusan Pemerintah Daerah yang disediakan	Bulan	12	12	100
10	Persentase pencari kerja yang ditempatkan	%	76	75	98
11	Jumlah Tenaga Kerja yang dilayani Bimbingan Jabatan	Orang	2.750	2.846	103



**Profile Capaian Pembangunan
Pemerintah Kabupaten Madiun tahun 2021**

No	Indikator	Satuan	Target	Realisasi	%
12	Jumlah Tenaga Kerja yang ditempatkan sesuai prosedur.	Orang	2.000	1.380	69
13	Jumlah PMI (Pra dan Purna Penempatan) yang diberdayakan	Orang	100	100	100
14	Pelatihan Pengelolaan Edukasi reminten bagi keluarga TKI	Orang	100	100	100
15	Angka Sengketa Perusahaan per tahun (%)	%	80	100	125
16	Persentase Persahaan yang menerapkan tatakeola kerja yang layak (PP/PKB/LKS Bipartit, Trukturla Skala dan Terdaftar peserta BPJS Ketenagakerjaa.	%	5	5	100
17	Jumlah Syarat Kerja dan PP yang disyahkan dan PKB yang didaftarkan.	Perusahaan	10	10	100
18	Jumlah Perusahaan yang telah mengikui program BPJS Ketenagakerjaan dan BPJS Kesehatan	Perusahaan	605	605	100
19	Persentase Perselisihan Hubungan Industrial yang diselesaikan	%	100	25	25
20	Jumlah penyelesaian perselisihan hubungan industrial	Kasus	10	25	250
21	Persentase lulusan pelatihan yang bekerja	%	76	76	100
22	Jumlah Peserta Pelatihan yang Bersertifikasi	orang	128	326	255
23	Jumlah Peserta Pelatihan Berbasis Masyarakat	orang	128	326	255
24	Persentase Lembaga Pelatihan yang dilakukan Pembinaan	%	30	33	110
25	Jumlah Lembaga Pelatihan yang dibina	Lembaga	8	9	113
26	Persentase Pembinaan Perusahaan.	%	4	3,2	80
27	Jumlah perusahaan yang dibina produktifitasnya	Perusahaan	35	28	80



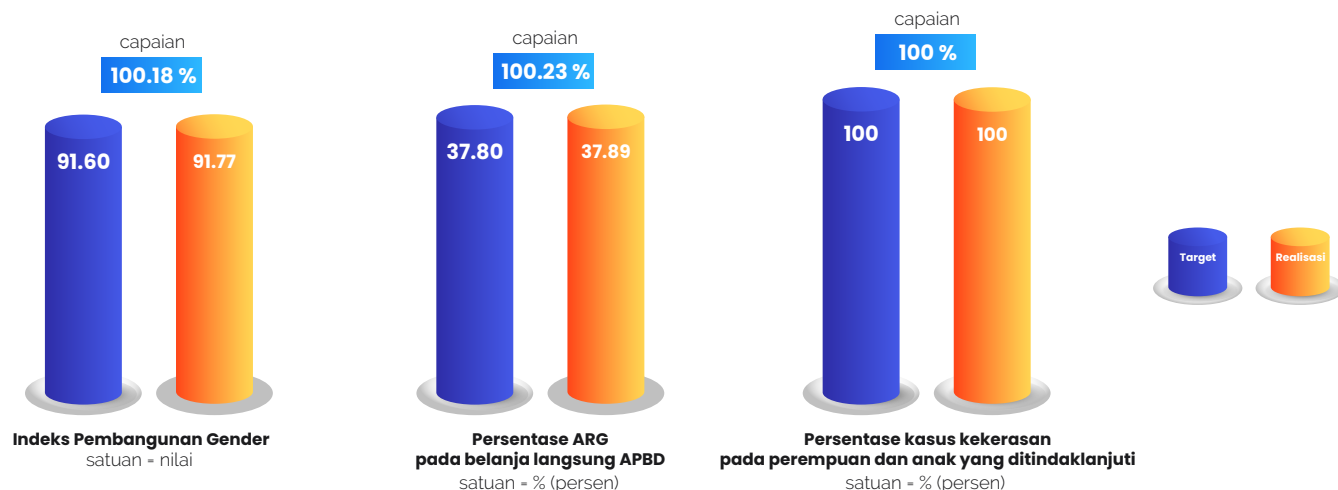
2

URUSAN PEMERINTAH BIDANG PEMBERDAYAAN PEREMPUAN DAN PERLINDUNGAN ANAK



2. Urusan Pemerintah Bidang Pemberdayaan Perempuan Dan Perlindungan Anak

Dinas Pengendalian Penduduk Dan Keluarga Berencana,
Pemberdayaan Perempuan Dan Perlindungan Anak



No	Indikator	Satuan	Target	Realisasi	%
1	Indeks Pembangunan Gender	nilai	91,60 %	91,77 %	100,18
2	Persentase ARG pada belanja langsung APBD	%	37,80 %	37,89 %	100,23
3	Persentase kasus kekerasan pada perempuan dan anak yang ditindaklanjuti	%	100 %	100 %	100
4	Persentase lembaga penyedia layanan pemberdayaan perempuan yang aktif	%	79,52	79,52	100
5	Persentase fokal poin OPD yang aktif	%	64,44	64,44	100
6	Persentase Perangkat daerah yang melaksanakan ARG	%	29	29	100
7	Jumlah lembaga penyedia layanan pemberdayaan perempuan yang aktif	Lembaga	66	66	100
8	Jumlah sumber daya lembaga penyedia layanan pemberdayaan perempuan yang berkompeten	Orang	250	250	100
9	Persentase lembaga penyedia layanan peningkatan kualitas hidup anak yang aktif	%	30	30	100



**Profile Capaian Pembangunan
Pemerintah Kabupaten Madiun tahun 2021**

No	Indikator	Satuan	Target	Realisasi	%
10	Jumlah lembaga penyedia layanan peningkatan kualitas hidup anak yang aktif	Lembaga	90	90	100
11	Jumlah lembaga penyedia layanan peningkatan kualitas hidup anak yang terfasilitasi	Lembaga	100	100	100
12	Rasio kekerasan terhadap anak	Angka	15	6,32	237,3
13	Persentase anak yang memerlukan perlindungan khusus yang terlayani	%	100	100	100
14	Jumlah Pelaksanaan pendampingan anak yang memerlukan perlindungan khusus dalam satu tahun	Kali	44	57	129,5



3

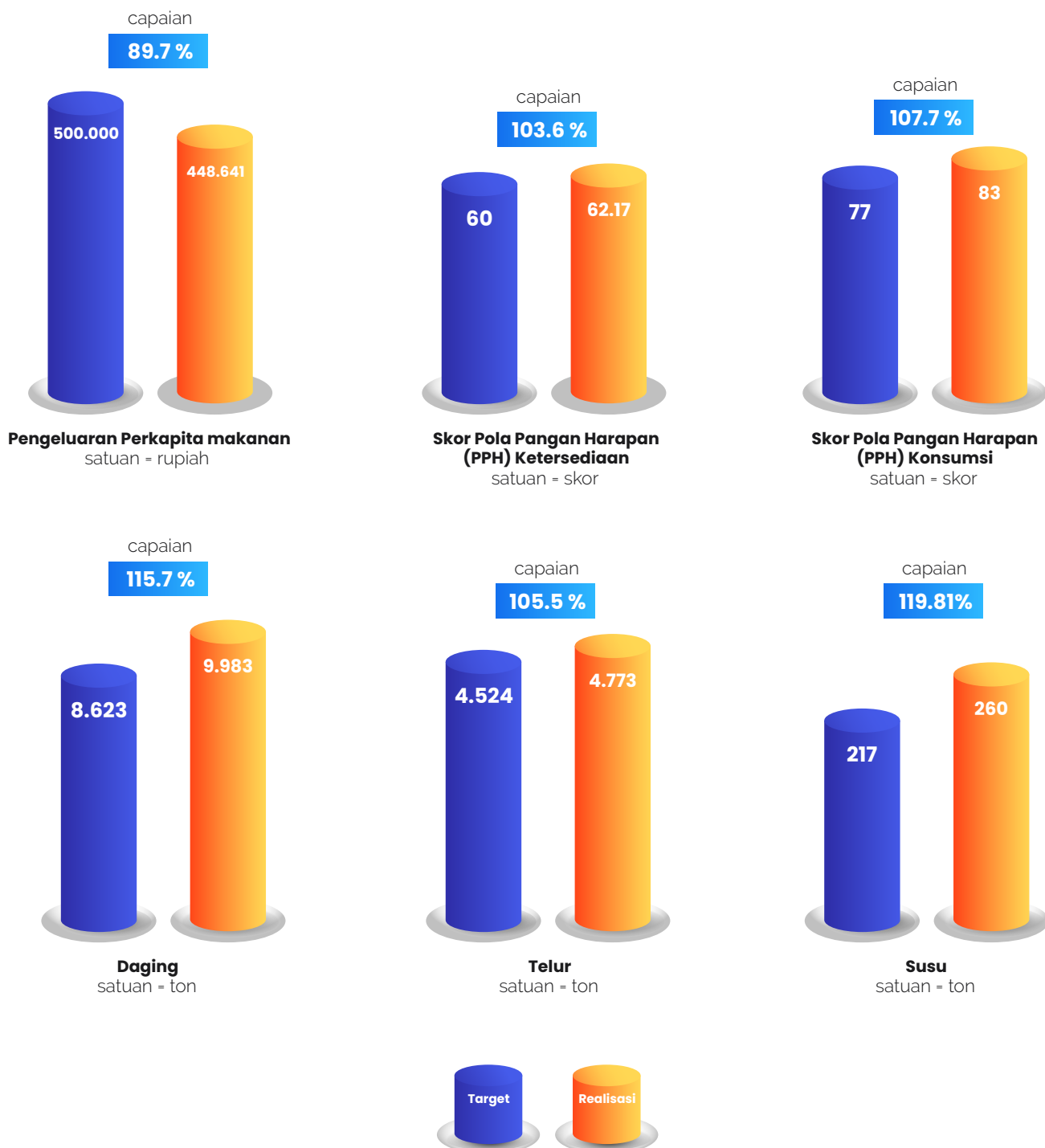
URUSAN PEMERINTAH BIDANG PANGAN

Profil Capaian Pembangunan
Pemerintah Kabupaten Madiun Tahun 2021



3. Urusan Pemerintah Bidang Pangan

Dinas Ketahanan Pangan dan Peternakan





**Profile Capaian Pembangunan
Pemerintah Kabupaten Madiun tahun 2021**

No	Indikator	Satuan	Target	Realisasi	%
1	Pengeluaran Perkapita makanan	Rp	500.000	448.641	89,7
2	Skor Pola Pangan Harapan (PPH) Ketersediaan	skor	60	62,17	103,6
3	Skor Pola Pangan Harapan (PPH) Konsumsi	skor	77	83	107,7
4	Angka Produksi (ton) :				
5	Daging	ton	8.623	9.983	115,7
6	Telur	ton	4.524	4.773	105,5
7	Susu	ton	217	260	119,81
8	Kepuasan ASN terhadap pelayanan kesekretariatan Perangkat Daerah	Nilai	70	80	114,29
9	Terpenuhinya Administrasi Keuangan Perangkat Daerah	bulan	12	12	100
10	Tersedianya gaji dan tunjangan bagi pegawai	bulan	12	12	100
11	Teenuhinya Administrasi Umum Perangkat Daerah	bulan	12	12	100
12	Tersedianya komponen instalasi listrik/ penerangan bangunan kantor	bulan	12	12	100
13	Tersedianya Perlengkapan Kantor	bulan	12	12	100
14	Tersedianya Peralatan Rumah Tangga	bulan	12	12	100
15	Tersedianya bahan logistik kantor	bulan	12	12	100
16	Tersedianya Bahan Cetak Kantor	bulan	12	12	100
17	Terselenggaranya Rapat Koordinasi dan Konsultasi SKPD	bulan	12	12	100
18	Tersedianya Barang Milik Daerah Penunjang Urusan Pemerintah Daerah	bulan	12	12	100
19	Tersedianya sarana dan prasarana pendukung gedung kantor yang tersedia	Bulan	12	12	100
20	Tersedianya Jasa Penunjang Urusan Pemerintahan Daerah	bulan	12	12	100



**Profile Capaian Pembangunan
Pemerintah Kabupaten Madiun tahun 2021**

No	Indikator	Satuan	Target	Realisasi	%
21	Tersedianya jasa surat menyurat	bulan	12	12	100
22	Tersedianya Jasa Komunikasi, Sumberdaya Air, dan Listrik Yang Dapat Termanfaatkan	bulan	12	12	100
23	Tersedianya Jasa Pelayanan Umum Kantor	bulan	12	12	100
24	Terpeliharanya Barang Milik Daerah Penunjang Urusan Pemerintahan Daerah	Bulan	12	12	100
25	Tersedianya jasa pemeliharaan, biaya pemeliharaan, pajak, dan perizinan kendaraan dinas operasional/lapang yang dapat termanfaatkan	bulan	12	12	100
26	Terpeliharanya peralatan dan mesin lainnya	bulan	12	12	100
27	Terpeliharanya sarana dan prasarana gedung kantor atau bangunan lainnya	bulan	12	12	100
28	Tingkat Capaian Angka Kecukupan Protein (gr/org/hr)	Angka	2100	2150	102,3
29	Tingkat Capaian Angka Kecukupan Energi (kal/org/hr)	Angka	57	58	101,7
30	Stabilnya pasokan dan harga pangan	bulan	12	12	100
31	Jumlah dokumen terkait harga pangan dan NBM yang dimanfaatkan	Dokumen	2	2	100
32	Jumlah pangan pokok (beras) yang terdistribusikan melalui TTI	Ton	150	161	107,33
33	Terkelolanya cadangan pangan kabupaten	bulan	12	12	100
34	Jumlah Kelompok Lumbung Pangan Masyarakat Yang Menerima Penyuluhan Dan Sosialisasi Tentang Lumbung Pangan	kelompok	10	10	100
35	Jumlah cadangan pangan pemerintah daerah	ton (beras)	3	3,38	112,67
36	Tercapainya target konsumsi pangan perkapita/tahun sesuai dengan AKG	%	100	90,18	90,18



**Profile Capaian Pembangunan
Pemerintah Kabupaten Madiun tahun 2021**

No	Indikator	Satuan	Target	Realisasi	%
37	Jumlah Dokumen Terkait Konsumsi Pangan Yang Dapat Dimanfaatkan	Dokumen	1	1	100
38	Jumlah Lokasi Pekarangan Lestari	Desa	60	60	100
39	Persentase pangan segar asal tanaman (PSAT) yang aman	%	100	100	100
40	Persentase pangan segar asal tanaman (PSAT) yang aman	%	100	100	100
41	Jumlah Nomor Registrasi PSAT PDUK yang Diterbitkan	orang	6	6	100



4

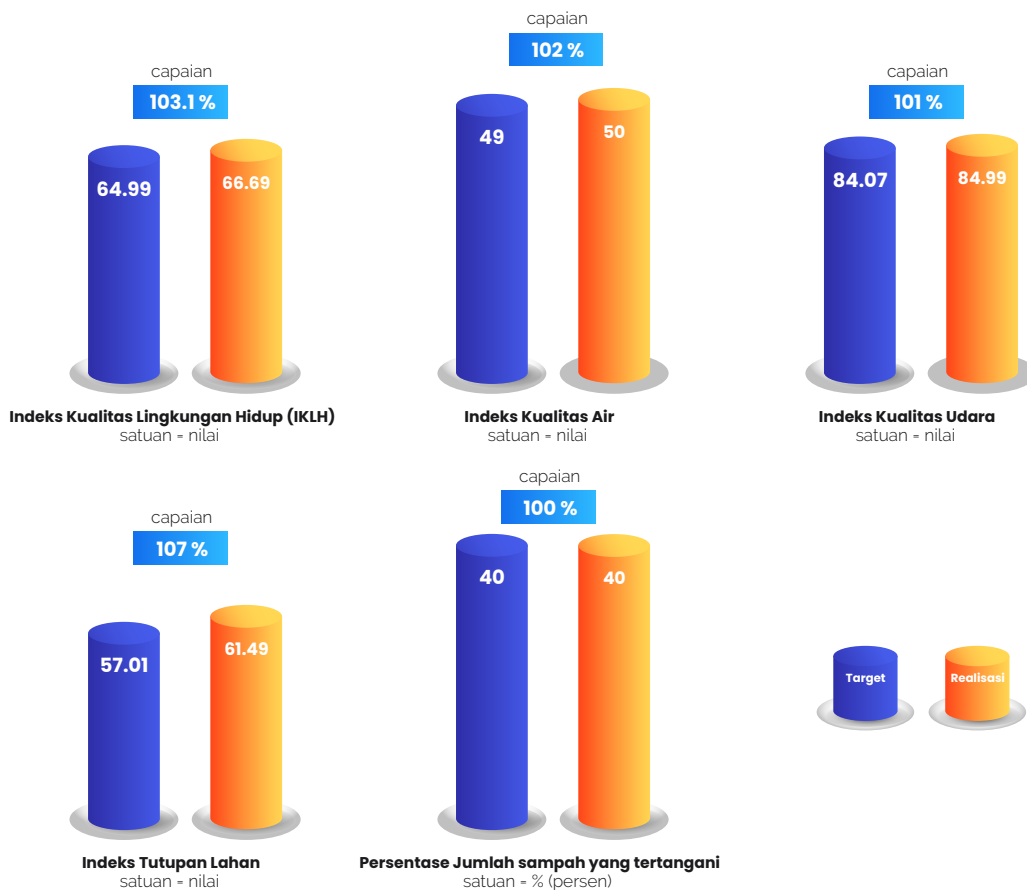
URUSAN PEMERINTAH BIDANG LINGKUNGAN HIDUP

Profil Capaian Pembangunan
Pemerintah Kabupaten Madiun Tahun 2021



4. Urusan Pemerintah Bidang Lingkungan Hidup

Dinas Lingkungan Hidup



No	Indikator	Satuan	Target	Realisasi	Capaian
1	Indeks Kualitas Lingkungan Hidup (IKLH)	nilai	64,99	66,69	103,1
2	Indeks Kualitas Air	nilai	49	50	102
3	Indeks Kualitas Udara	nilai	84,07	84,99	101
4	Indeks Tutupan Lahan	nilai	57,01	61,49	107
5	Persentase Jumlah sampah yang tertangani	%	40 %	40 %	100
6	Kepuasan ASN Terhadap pelayanan kesektariatan Perangkat Daerah	%	100	100	100
7	Jumlah Dokumen pemerintah yang sesuai dengan peraturan yang berlaku	Dokumen	14	14	100



**Profile Capaian Pembangunan
Pemerintah Kabupaten Madiun tahun 2021**

No	Indikator	Satuan	Target	Realisasi	Capaian
8	Jumlah Dokumen pemerintah yang sesuai dengan peraturan yang berlaku	Dokumen	14	14	100
9	Presentase gaji dan tunjangan ASN yang terbayar	%	100	100	100
10	Presentase gaji dan tunjangan ASN yang terbayar	%	100	100	100
11	Presentase Peralatan dan perlengkapan sarana kantor yang layak fungsi	%	100	100	100
12	Presentase Peralatan dan perlengkapan sarana kantor yang layak fungsi	%	100	100	100
13	Presentase dokumen perencanaan Lingkungan Hidup	%	60	60	100
14	Jumlah dokumen yang tersusun	Dokumen	2	2	100
15	Jumlah dokumen KLHS Rencana Tata Ruang yang susun	Dokumen	2	2	100
16	Jumlah dokumen yang tersusun	Dokumen	2	2	100
17	Presentase pelaku usaha dan kegiatan yang menerapkan dokumen lingkungan	%	100	100	100
18	Persentase pencemaran dan kerusakan lingkungan yang teratasi	%	100	100	100
19	Presentase Limbah industri sesuai baku mutu	%	100	100	100
20	Jumlah lokasi titik pantau	Titik pan-tau	20	20	100
21	Jumlah Pembuatan biopori yang diadakan	Buah	5	5	100
22	Jumlah sumur resapan yang diadakan	Buah	5	5	100
23	Presentase sarana dan prasarana yang tersedia	%	40	40	100
24	Presentase pencemaran yang bisa ditanggulangi	%	50	50	100



**Profile Capaian Pembangunan
Pemerintah Kabupaten Madiun tahun 2021**

No	Indikator	Satuan	Target	Realisasi	Capaian
25	Jumlah papan informasi yang diadakan	Buah	50	50	100
26	Jumlah Pengawasan limbah yang dilaksanakan	Usaha	10	10	100
27	Presentase pemulihan Lingkungan yang terlaksana	%	50	5	10
28	Jumlah Koordinasi yang dilaksanakan	kali	12	1	8
29	Cakupan penghijauan wilayah potensi longsor dan sumber mata air	%	7	7	100
30	Luas Ruang Terbuka Hijau (RTH) yang di kelola	ha	22	22	100
31	Presentase Pengelolaan Keanekaragaman hayati yang terlaksana	%	50	50	100
32	Jumlah taman yang terpelihara	Lokasi	18	18	100
33	Jumlah lampu Hias yang terpelihara	Lokasi	18	18	100
34	Jumlah satwa yang dipelihara dan di kembangkan	Ekor	7	7	100
35	Jumlah Desa / Kelurahan berseri yang di bina	kali	3	3	100
36	Jumlah Desa /Kelurahan Proklim yang dibina	kali	3	3	100
37	Presentase usaha / Kegiatan penghasil limbah B3 yang melaporkan Limbahnya	%	100	100	100
38	Jumlah pelaku usaha yang melaporkan Limbah B3	Usaha	10	10	100
39	Diverifikasi dan dipantau	Dokumen	15	15	100
40	Presentase izin Lingkungan dan izin perlindungan dan pengelolaan lingkungan hidup yang di terbitkan	%	100	100	100
41	Jumlah usaha yang memenuhi persyaratan Lingkungan	Usaha	10	10	100



**Profile Capaian Pembangunan
Pemerintah Kabupaten Madiun tahun 2021**

No	Indikator	Satuan	Target	Realisasi	Capaian
42	Jumlah dokumen yang tersusun	Dokumen	2	2	100
43	Cakupan Masyarakat yang mendapatkan pendidikan , pelatihan dan penyuluhan lingkungan hidup	%	30	30	100
44	Jumlah akumulasi penyelenggaraan Pendidikan , Pelatihan dan Penyuluhan Lingkungan Hidup	%	20	20	100
45	Jumlah Pembinaan yang dilaksanakan	kali	5	5	100
46	Presentase penerima penghargaan lingkungan hidup untuk masyarakat	%	40	40	100
47	Jumlah penerima penghargaan lingkungan Hidup	Buah	3	3	100
48	Jumlah Kantor yang dinilai	OPD	68	68	100
49	Jumlah pembinaan sekolah adiwiyata yang dilaksanakan	Sekolah	30	30	100
50	Jumlah peserta putra putri lingkungan hidup	Peserta	100	100	100
51	Presentase Pengaduan Lingkungan Hidup yang tertangani	%	60	60	100
52	Jumlah dokumen yang tersusun	Dokumen	2	2	100
53	Jumlah dokumen yang di susun	Dokumen	2	2	100
54	Presentase sampah yang tertangani	%	40	40	100
55	Jumlah sarana yang dikelola	Unit	1	1	100
56	Jumlah Kegiatan Pengurangan Sampah	kali	4	4	100
57	Jumlah kendaraan operasional sampah yang terpelihara	bulan	12	12	100
58	Jumlah titik pantau yang terpelihara	titik pantau	20	20	100
59	Jumlah sarana prasarana TPA yang tersedia	buah	10	10	100



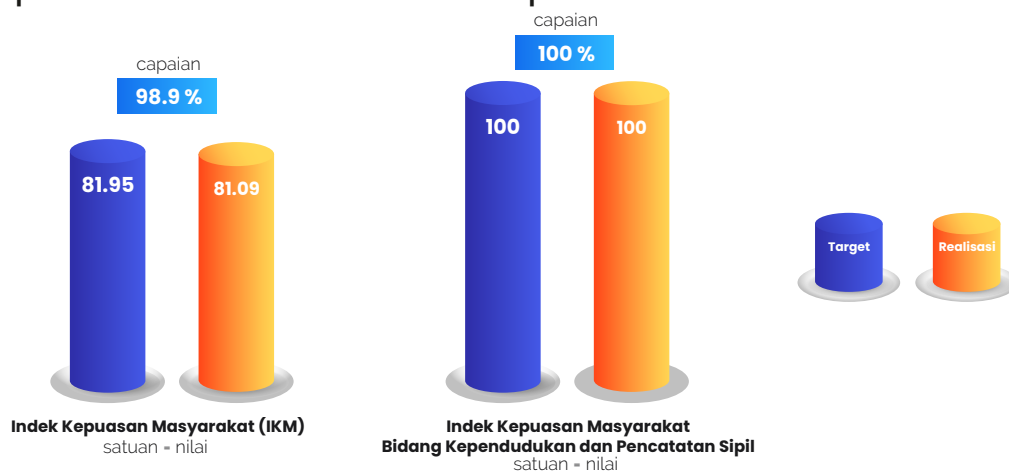
5

URUSAN PEMERINTAH BIDANG ADMINISTRASI KEPENDUDUKAN DAN PENCATATAN SIPIL



5. Urusan Pemerintah Bidang Administrasi dan Pencatatan Sipil

Dinas Kependudukan dan Pencatatan Sipil



No	Indikator	Satuan	Target	Realisasi	Capaian
1	Indek Kepuasan Masyarakat (IKM)	Nilai	81,95	81,09	98,9
2	Indek Kepuasan Masyarakat Bidang Kependudukan dan Pencatatan Sipil	Nilai	100 %	100 %	100
3	Nilai Sakip Perangkat Daerah	Nilai			
4	Kepuasan ASN terhadap Pelayanan Kesekretariatan	Nilai			
5	Presentase pemenuhan gaji dan tunjangan ASN yang di terima	%	100	100	100
6	Jumlah ASN yang menerima Gaji dan Tunjangan	Orang			
7	Jumlah administrasi umum perangkat daerah yang disediakan	Bulan			
8	Jumlah ketersediaan instalasi listrik/ penerangan bangunan kantor	Bulan	12	12	100
9	Jumlah peralatan dan perlengkapan yang disediakan	Bulan	12	12	100
10	Jumlah alat kebersihan dan bahan pembersih yang disediakan	Bulan	12	12	100



Profile Capaian Pembangunan
Pemerintah Kabupaten Madiun tahun 2021

No	Indikator	Satuan	Target	Realisasi	Capaian
11	Barang cetakan dan penggandaan yang sediakan	Bulan	12	12	100
12	Jumlah surat kabar dan peraturan perundang - undangan yang di sediakan	Bulan	12	12	100
13	Jumlah Rapat Koordinasi Luar dan dalam daerah yang terlaksanakan	Bulan	12	12	100
14	Pengadaan Peralatan dan Mesin Lainnya	Unit			
15	Jumlah jasa penunjang yang disediakan	Bulan			
16	Jumlah jasa surat menyurat yang di sediakan	Bulan	12	12	100
17	Tersedianya jasa listrik, telp, air dan internet	Bulan	12	12	100
18	Tersediannya jasa umum pelayanan umum kantor	Bulan	12	12	100
19	Jumlah dokumen RKA-SKPD	Bulan	12	12	100
20	Tersedianya dokumen RKA -SKPD	Dokumen	5	5	100
21	Jumlah hak akses data	Bulan	12	12	100
22	Jumlah kegiatan yang dilaksanakan	Bulan	12	12	100
23	Persentase penduduk yang sudah menerima dokumen kependudukan	%			
24	Jumlah penerbitan dokumen kependudukan yang terkirim tepat waktu	Dokumen			
25	Jumlah dokumen kependudukan yang terkirim	Dokumen			
26	Persentase data base kependudukan yang valid	%			
27	Jumlah data kependudukan yang tervalidasi	Data			
28	Pemenuhan kebutuhan akan update data kependudukan	Data			



Profile Capaian Pembangunan
Pemerintah Kabupaten Madiun tahun 2021

No	Indikator	Satuan	Target	Realisasi	Capaian
29	Alih media dokumen kependudukan dan pencatatan sipil	Media			
30	Perjanjian kerjasama lintas OPD	Perjanjian			



6

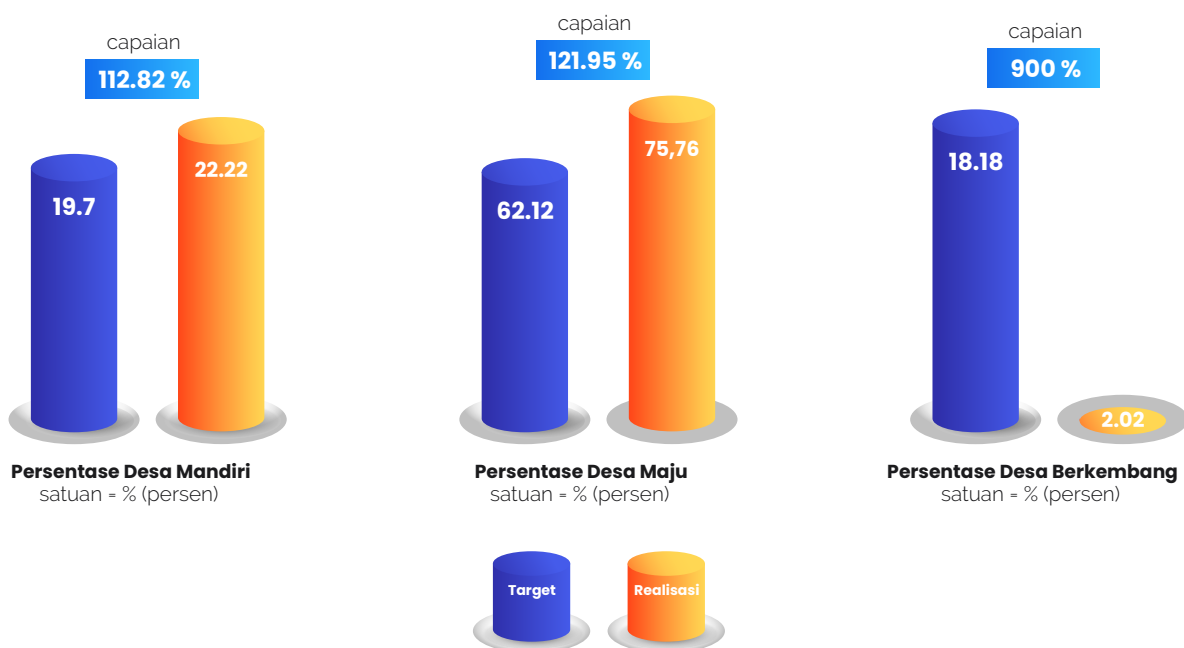
URUSAN PEMERINTAH BIDANG PEMBERDAYAAN MASYARAKAT DAN DESA

Profil Capaian Pembangunan
Pemerintah Kabupaten Madiun Tahun 2021



6. Urusan Pemerintah Bidang Pemberdayaan Masyarakat dan Desa

Dinas Pemberdayaan Masyarakat dan Desa



No	Indikator	Satuan	Target	Realisasi	Capaian
1	Persentase Desa Mandiri	%	19,7	22,22	112,82
2	Persentase Desa Maju	%	62,12	75,76	121,95
3	Persentas Desa Berkembang	%	18,18	2,02	900,00
4	Kepuasan ASN terhadap Pelayanan Kesekretariatan Perangkat Daerah	Nilai	77	82,79	107,5
5	Persentase dokumen pemerintahan yang disusun sesuai dengan peraturan yang berlaku	%	100	100	100
6	Jumlah Dokumen Akuntabilitas Kinerja dan pertanggungjawaban keuangan	Dokumen	20	23	115
7	Persentase administrasi keuangan daerah yang terlaksana	Dokumen	12	12	100
8	Jumlah dokumen penganfrakan gaji dan tunjangan ASN	Dokumen	12	12	100
9	Jumlah pelayanan administrasi perkantoran yang dilaksanakan	Paket	10	0	0



**Profile Capaian Pembangunan
Pemerintah Kabupaten Madiun tahun 2021**

No	Indikator	Satuan	Target	Realisasi	Capaian
10	Jumlah Peralatan dan Perlengkapan kantor yang diadakan	Unit	19	19	100
11	Tersedianya peralatan rumah tangga	Bulan	12	12	100
12	Tersedianya alat tulis kantor	Bulan	12	12	100
13	Tersedianya Bahan Pembersih	Bulan	12	12	100
14	Tersedianya makan dan minum	Bulan	12	12	100
15	Tersedianya pendukung peralatan komputer	Bulan	12	12	100
16	Tersedianya barang cetakan dan penggandaan	Bulan	12	12	100
17	Tersedianya Bahan Bacaan dan Peraturan Perundangan	Bulan	12	12	100
18	Terlaksananya rapat koordinasi, rapat dinas dan konsultasi dalam dan luar daerah	Bulan	12	12	100
19	Jumlah Pengadaan Barang Milik Daerah Penunjang Urusan Pemerintah Daerah	Paket	1	1	100
20	Jumlah pengadaan sarana dan prasarana gedung kantor atau bangunan lainnya	Paket	1	1	100
21	Tersedianya Jasa Penunjang Urusan Pemerintahan Daerah	Bulan	12	12	100
22	Tersedianya jasa komunikasi, Sumber Daya Air dan Listrik yang dibayar	Bulan	12	12	100
23	"Tersedianya Jasa Keamanan"	Orang	3	3	100
24	Tersedianya Jasa Kebersihan	Orang	3	3	100
25	Tersedianya Jasa Penunjang Kinerja	Orang	1	1	100
26	Tersedianya Jasa Publikasi	Paket	25	26	104
27	Persentase Peralatan dan Perlengkapan Sarana Kantor yang layak fungsi	%	100	100	100
28	Terpeliharanya kendaraan dinas operasional	Bulan	12	12	100



**Profile Capaian Pembangunan
Pemerintah Kabupaten Madiun tahun 2021**

No	Indikator	Satuan	Target	Realisasi	Capaian
29	Terpeliharanya mebelair	Bulan	12	12	100
30	Terpeliharanya perlengkapan gedung kantor	Bulan	12	12	100
31	Terpeliharanya gedung kantor	Bulan	12	12	100
32	Jumlah Kerjasama Desa yang terbentuk	Kerjasama	16	14	87,5
33	Jumlah BUMDesa yang terbentuk	BUMDesa Bersama	1	-	0,0
34	Jumlah Kawasan Perdesaan	Kawasan Perdesaan	1	-	0,0
35	Jumlah lembaga Pasca PNPM MPd yang terfasilitasi dalam kerjasama pembentukan BUMDesa bersama	Lembaga	1	1	100
36	Jumlah lembaga Pasca PNPM-Mpd wadah kerjasama antar Desa yang dibina	Lembaga	14	14	100
37	Jumlah Desater fasilitasi pembangunan kawasan perdesaan	Desa	4	4	100
38	Persentase desa dengan tata kelola pemerintahan desa yang baik	%	62,60	62,60	100
39	Persentase Desa dengan dokumen perencanaan pembangunan yang baik	%	70,70	70,70	100
40	Persentase Desa yang dibina dalam penyelenggaraan administrasi Pemerintahan Desa	%	100	100	100
41	Persentase Desa dengan perencanaan pembangunan tepat waktu	%	100	100	100
42	Jumlah Desa yang tertib dalam pengelolaan administrasi Desa	Desa	124	124	100
43	Jumlah Desa yang dibina dalam penyusunan perencanaan pembangunan Desa	Desa	198	198	100



**Profile Capaian Pembangunan
Pemerintah Kabupaten Madiun tahun 2021**

No	Indikator	Satuan	Target	Realisasi	Capaian
44	Jumlah Desa yang terfasilitasi pengelolaan keuangan Desa	Desa	198	198	100
45	Jumlah Regulasi Teknis tentang Keuangan Desa	Regulasi	4	4	100
46	Jumlah Desa yang telah melaksanakan updating data base Aparatur Desa	Desa	198	198	100
47	Jumlah aparatur yang mengikuti peningkatan kapasitas penyelenggaraan pemerintahan Desa	Aparatur	213	213	100
48	Jumlah Produk Hukum Daerah tentang Pemerintahan Desa yang disusun	Produk hukum	4	6	150
49	Jumlah Desa yang terfasilitasi bantuan iuran jaminan kesehatan dari APBD Kabupaten	Desa	198	198	100
50	Jumlah Desa yang melaksanakan proses pemilihan Kepala Desa	Desa	143	143	100
51	Jumlah Desa/Kelurahan yang telah dibina dalam updating profil Desa/Kelurahan	Desa/ Kelurahan	206	206	100
52	Jumlah Desa yang difasilitasi pelepasan dan tukar menukar tanah Kas Desa	Desa	1	1	100
53	Jumlah BPD yang dibina	Desa	198	198	100
54	Jumlah Desa/Kelurahan yang telah di evaluasi perkembangan Desa/Kelurahan serta Lomba Desa/Kelurahan Tk. Kabupaten	Desa	15	15	100
55	Persentase Lembaga Kemasyarakatan Desa/Kelurahan yang aktif	Persen	54,6 %	56,8 %	104
56	Persentase BUM Desa yang aktif	Persen	33,3 %	33,3 %	100
57	Persentase Lembaga Ekonomi yang aktif	Persen	56,7 %	56,7 %	100
58	Persentase lembaga kemasyarakatan yang diberdayakan	%	53,80	79,20	147,2



**Profile Capaian Pembangunan
Pemerintah Kabupaten Madiun tahun 2021**

No	Indikator	Satuan	Target	Realisasi	Capaian
59	Jumlah Lembaga Posyandu yang Aktif	Lembaga	580	580	100
60	Jumlah LPKMD/K yang Aktif	Lembaga	102	102	100
61	Jumlah RT/RW yang Aktif	RT/RW	3.125	3.125	100
62	Jumlah Desa yang terfasilitasi penyelenggaraan TMMD	Desa	1	1	100
63	Jumlah peserta peningkatan kapasitas dalam pelestarian dan pengembangan adat istiadat dan nilai sosial budaya masyarakat	Peserta	75	30	40
64	Jumlah BUMDesa yang di berdayakan	Lembaga	66	198	300
65	Jumlah kajian regulasi yang mengatur tentang BUMDesa	Kajian	1	1	100
66	Jumlah Lembaga UED yang diberdayakan	Lembaga	28	28	100
67	Jumlah Pasar Desa yang diberdayakan	Lembaga	40	40	100
68	Jumlah UPK Gerdu Taskin UPKu PPKM yang diberdayakan	Lembaga	22	22	100
69	Jumlah Desa yang mendapatkan Program JATIM PUSPA	Desa	12	12	100
70	Jumlah Desa yang terfasilitasi BKK Provinsi	Desa	15	15	100
71	Jumlah BUMDesa yang di berdayakan	Lembaga	66	198	300
72	Jumlah Desa yang terfasilitasi inovasi TTG Desa	Desa	15	15	100
73	Jumlah lembaga HIPAM yang di bina	Lembaga	57	57	100
74	Jumlah lembaga Tepian Hutan yang dibina	Lembaga	15	15	100
75	Jumlah Desa/Kelurahan yang difasilitasi dalam pembinaan Gotong Royong Masyarakat	Desa	206	206	100
76	Jumlah lembaga PKK aktif yang dibina	Lembaga	150	206	137,3



7

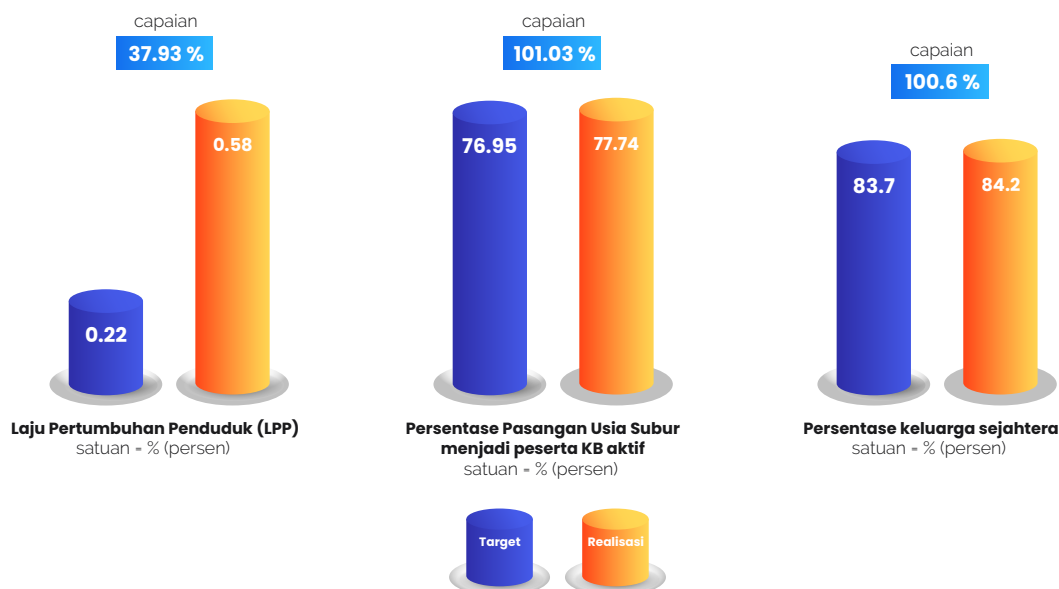
URUSAN PEMERINTAH BIDANG PENGENDALIAN PENDUDUK DAN KELUARGA BERENCANA

Profil Capaian Pembangunan
Pemerintah Kabupaten Madiun Tahun 2021



6. Urusan Pemerintah Bidang Pengendalian Penduduk dan Keluarga Berencana

Dinas Pengendalian Penduduk dan Keluarga Berencana, Pemberdayaan Perempuan dan Perlindungan Anak



No	Indikator	Satuan	Target	Realisasi	Capaian
1	Laju Pertumbuhan Penduduk (LPP)	%	0,22	0,58	37,93
2	Persentase Pasangan Usia Subur menjadi peserta KB aktif	%	76,95 %	77,74 %	101,03
3	Persentase keluarga sejahtera	%	83,7 %	84,2 %	100,6
4	Persentase dokumen data informasi kependudukan yang tersusun	%	100	100	100
5	Jumlah dokumen data informasi kependudukan yang tersusun	Dokumen	3	3	100
6	Jumlah dokumen data mikro keluarga tingkat Desa/Kelurahan	Dokumen	206	206	100
7	Persentase pasangan usia subur yang tidak ber KB karena Unmeet Need	%	9,67	8,06	119,98
8	Persentase masyarakat yang memahami program Banggakencana (Pembangunan Keluarga, Kependudukan dan Keluarga Berencana)	%	53,51	58,93	110,13



**Profile Capaian Pembangunan
Pemerintah Kabupaten Madiun tahun 2021**

No	Indikator	Satuan	Target	Realisasi	Capaian
9	Persentase masyarakat yang terpapar isi pesan Program Bangga kencana melalui advokasi dan KIE	%	53,51	58,93	110,13
10	Persentase ketersediaan dukungan manajemen dan KIE untuk kegiatan program Bangga kencana	%	100	100	100
11	Jumlah publikasi program Bangga kencana melalui media elektronik dan non elektronik	Paket	5	5	100
12	Persentase ketersediaan dukungan manajemen dan KIE Program Bangga kencana untuk kegiatan BOKB	%	100	100	100
13	Persentase Kegiatan Operasional Balai Penyuluhan KB di Kecamatan berjalan lancar	%	100	100	100
14	Persentase kader Institusi Masyarakat Pedesaan (IMP) yang mandiri	%	26,80	26,80	100
15	Persentase Kader Institusi Masyarakat Pedesaan (IMP) yang aktif	%	100	100	100
16	Jumlah kader Institusi Masyarakat Pedesaan (IMP) yang difasilitasi	Orang	1.306	1.306	100
17	Jumlah Kader Institusi Masyarakat Pedesaan (IMP) yang aktif melaksanakan pembinaan program Bangga kencana	Orang	1.306	1.306	100
18	Persentase Fasilitas Kesehatan yang mampu memberikan Pelayanan Keluarga Berencana dan Kesehatan Reproduksi sesuai standar	Persen	93,33	100	107,15
19	Persentase Fasilitas Kesehatan, Jaringan dan Jejaringnya yang mendapatkan distribusi Alat dan obat Kontrasepsi serta Sarana Penunjang Pelayanan KB	%	100	100	100
20	Persentase Peserta KB Aktif yang menggunakan Metode Kontrasepsi Jangka Panjang (MKJP)	%	34,50	35,69	103,45



**Profile Capaian Pembangunan
Pemerintah Kabupaten Madiun tahun 2021**

No	Indikator	Satuan	Target	Realisasi	Capaian
21	Jumlah dokumen Rencana Kebutuhan Alat dan Obat Kontrasepsi (Alokon) dan Sarana Penunjang Pelayanan KB	Dokumen	4	4	100
22	Persentase Pengadaan Sarana Penunjang Pelayanan KB	%	100	100	100
23	Persentase fasilitas kesehatan yang mendapatkan pembinaan pelayanan KB dan Kesehatan Reproduksi	%	100	100	100
24	Jumlah Faskes yang mampu memberikan Promosi dan Konseling Kesehatan Reproduksi serta Hak – hak Reproduksi	Fakses	28	31	110,7
25	Persentase Fasilitas Kesehatan yang mampu memberikan Pelayanan Keluarga Berencana dan Kesehatan Reproduksi sesuai standar	%	60	61,1	101,85
26	Persentase ketersediaan dukungan operasional Pelayanan KB Bergerak	%	100	100	100
27	Persentase Pelayanan KB Pasca Persalinan	%	32	36,3	113,44
28	Persentase stakeholders/ pemangku kepentingan dan mitrakerja (termasuk organisasi kemasyarakatan) yang berperan serta aktif dalam pengelolaan program Bangga kencana	%	100	100	100
29	Persentase stakeholder/mitrakerja yang mendukung pelaksanaan pelayanan dan pembinaan kesertaan ber KB	%	37,60	40	106,38
30	Persentase Komitmen dan peran serta stakeholders /mitrakerja yang mendukung operasional Pelayanan dan Pembinaan Kesertaan Ber-KB	%	37,60	40	106,38



**Profile Capaian Pembangunan
Pemerintah Kabupaten Madiun tahun 2021**

No	Indikator	Satuan	Target	Realisasi	Capaian
31	Jumlah Rumah Data kependudukan paripurna di kampung KB percontohan	Rumah Data	2	2	100
32	Persentase Kampung KB Aktif	%	100	100	100
33	Persentase perkawinan dengan usia istri dibawah 20 Tahun	%	7,10	6,29	112,88
34	Persentase Kelompok Kegiatan Ketahanan dan Kesejahteraan Keluarga yang Aktif	%	40	40	100
35	Persentase sarana kelompok kegiatan Ketahanan dan Kesejahteraan Keluarga yang diadakan sesuai rencana	%	100	100	100
37	Jumlah kelompok kegiatan kesejahteraan keluarga yang aktif	Kelompok	188	188	100
38	Persentase biaya operasional bagi Kelompok Kegiatan Ketahanan dan Kesejahteraan Keluarga yang disediakan	%	100	100	100
39	Persentase Kader Tribina yang aktif	%	50	50	100
40	Persentase kelompok PIK-Remaja yang aktif	%	45	45	100
41	Jumlah kader Tribina yang aktif	Orang	1590	1590	100
42	Jumlah kelompok PIK-Remaja yang aktif	Kelompok	45	45	100



8

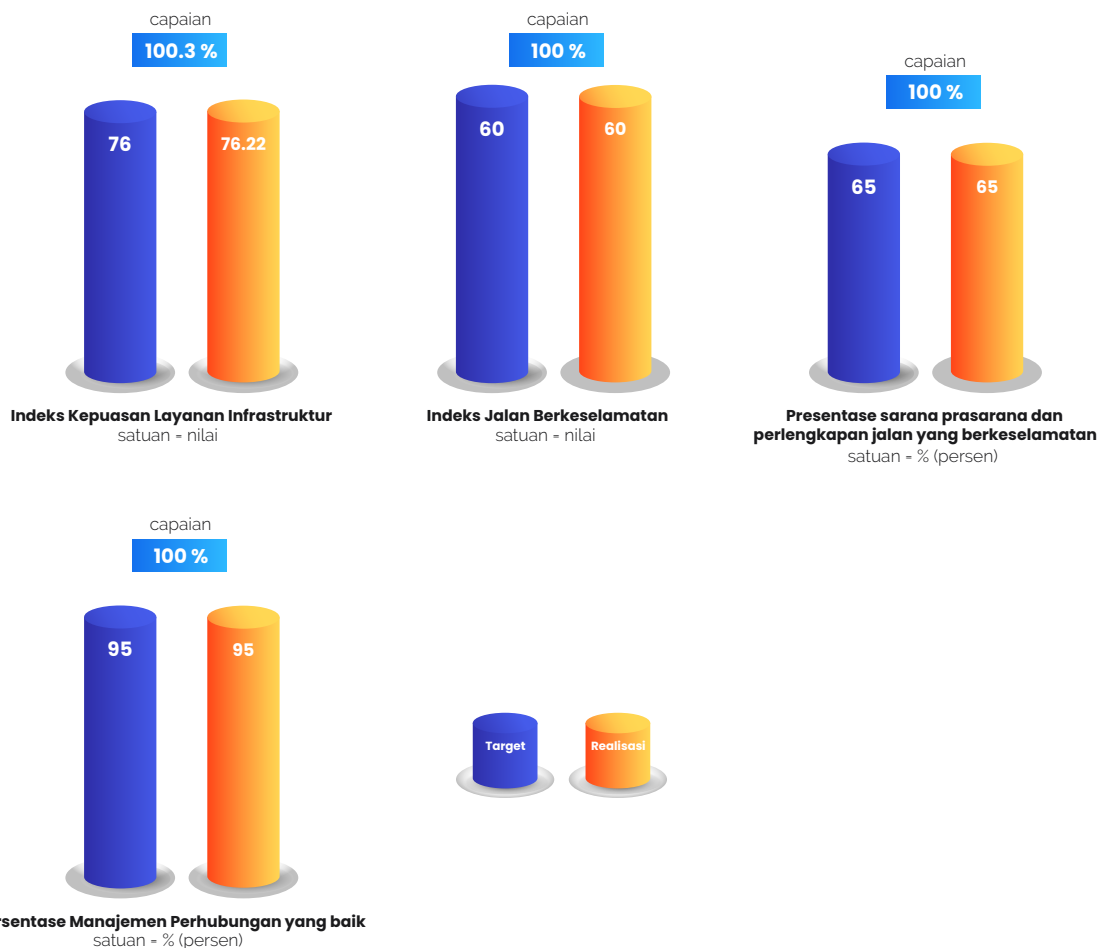
URUSAN PEMERINTAH BIDANG PERHUBUNGAN

Profil Capaian Pembangunan
Pemerintah Kabupaten Madiun Tahun 2021



8. Urusan Pemerintah Bidang Perhubungan

Dinas Perhubungan



No	Indikator	Satuan	Target	Realisasi	Capaian
1	Indeks Kepuasan Layanan Infrastruktur	Nilai	76	76,22	100,3
2	Indeks Jalan Berkeselamatan	Nilai	60	60	100
3	Presentase sarana prasarana dan perlengkapan jalan yang berkeselamatan	%	65	65	100
4	Persentase Manajemen Perhubungan yang baik	%	95	95	100
5	Tersedianya program penunjangurusan Pemerintahan daerah Kabupten / Kota	%	100	100	100
6	Nilai SAKIP Perangkat Daerah	Nilai	B	BB	100
7	Kepuasan ASN terhadap Pelayanan Kesekretariatan Perangkat Daerah	%	100	100	100



**Profile Capaian Pembangunan
Pemerintah Kabupaten Madiun tahun 2021**

No	Indikator	Satuan	Target	Realisasi	Capaian
8	Prosentase Administrasi umum Perangkat Daerah yang terpenuhi	%	100	100	100
9	Jumlah komponen instalasi listrik/ penerangan bangunan kantor yang terbayar	Bulan	12	12	100
10	Jumlah peralatan dan perlengkapan kantor yang terpenuhi	Bulan	12	12	100
11	Jumlah Bahan Logistik Kantor yang dilaksanakan	Bulan	12	12	100
12	Jumlah barang cetakan dan penggandaan yang terpenuhi	Bulan	12	12	100
13	Jumlah bahan bacaan dan peraturan perundang-undangan yang terbayar	Bulan	12	12	100
14	Jumlah rapat koordinasi dan konsultasi SKPD yang dilaksanakan	Bulan	12	12	100
15	Tersedianya Pengadaan Barang Milik Daerah Penunjang urusan Pemerintah Daerah	%	100	100	100
16	Jumlah Pengadaan kendaraan Dinas Operasional dan Lapangan yang tersedia	Unit	1	0	0
17	Jumlah Peralatan dan mesin lainnya yang dipenuhi	Unit	4	4	100
18	Prosentase Jasa Penunjang urusan Pemerintahan Daerah yang Terpenuhi	%	100	100	100
19	Jumlah jasa surat menyurat yang dilaksanakan	Bulan	12	12	100
20	Jumlah jasa Komunikasi Sumber Daya air dan Listrik yang terbayar tepat waktu	Bulan	12	12	100
21	Jumlah jasa pelayanan umum Perkantoran yang terpenuhi	Bulan	12	12	100
22	Tersedianya Pemeliharaan Barang milik Daerah Penunjang Urusan Pemerintah Daerah	%	100	100	100
23	Jumlah jasa pemeliharaan, biaya pemeliharaan, pajak dan perizinan kendaraan dinas operasional atau lapangan yang dilaksanakan	Bulan	12	12	100




**Profile Capaian Pembangunan
Pemerintah Kabupaten Madiun tahun 2021**

No	Indikator	Satuan	Target	Realisasi	Capaian
24	Jumlah pemeliharaan peralatan dan mesin lainnya yang tersedia	Unit	4	4	100
25	Prosentase Sarana Prasarana dan perlengkapan yang berfungsi baik	%	75	75	100
26	Persentase kendaraan laik Jalan	%	90	91,5	106
27	Prosentase Angka tertib Lalulintas	%	65	64	98
28	Prosentase penetapan rencana induk jaringan LLAJ Kabupaten/kota	%	100	100	100
29	Jumlah Kebijakan dan sosialisasi rencana induk jaringan LLAJ Kabupaten/Kota yang dilaksanakan	Paket	1	0	0
30	Jumlah Pengendalian pelaksanaan rencana induk jaringan LLAJ Kabupaten/Kota yang dilaksanakan	Kali	4	4	100
31	Tersedianya perlengkapan jalan di jalan Kabupaten/Kota				
32	Prosentase sarana prasarana dan perlengkapan jalan yang berkeselamatan	%	100	100	100
33	Prosentase penerbitan izin penyelenggaraan dan pembangunan fasilitas parkir	%	100	100	100
34	Jumlah Koordinasi dan sinkronisasi pengawasan pelaksanaan izin penyelenggaraan dan pembangunan fasilitas parkir kewenangan Kabupaten/ Kota (Gaji Parkir)	Orang	100	100	100
35	Prosentase Pengujian berkala kendaraan Bermotor	%	90	91,5	106
36	Jumlah Sarana Prasarana Pengujian Berkala Kendaraan Bermotor	Paket	1	1	100
37	Jumlah Bukti Lulus Uji Pengujian Berkala Kendaraan Bermotor Yang Terpenuhi	Lembar	8.182	6.700	81
38	Jumlah Sarana Dan Prasarana Pengujian Berkala Kendaraan Bermotor	Alat	12	12	100
39	Prosentase Manajemen Dan Rekayasa Lalu Lintas Untuk Jaringan Jalan Kabupaten/ Kota	%	65	64	98



**Profile Capaian Pembangunan
Pemerintah Kabupaten Madiun tahun 2021**

No	Indikator	Satuan	Target	Realisasi	Capaian
40	Jumlah Pengadaan Pemasangan, Perbaikan, Dan Pemeliharaan Perlengkapan Jalan Dalam Rangka Manajemen Dan Rekayasa Lalulintas	Paket	2	2	100
41	Jumlah Pengawasan Dan Pengendalian Efektifitas Pelaksanaan Kebijakan Untuk Jalan Kabupaten/Kota Yang Dilaksanakan	Paket	1	1	100
42	Jumlah Forum lalu lintas dan angkutan jalan kabupaten/kota yang dilaksanakan	Kali	4	4	100
43	Prosentase Persetujuan Hasil Analisis Dampak Lalu Lintas (Andalalin) Untuk Jalan Kabupaten/Kota	%	100	100	100
44	Jumlah Penetapan Kebijakan Tata Kelola Andalalin Yang Dilaksanakan	Dokumen	10	10	100
45	Jumlah Angkutan Umum untuk Jasa Angkutan Orang dan/atau Barang antar Kota dalam 1 (satu) Daerah Kabupaten/Kota	Unit	10	0	0



8

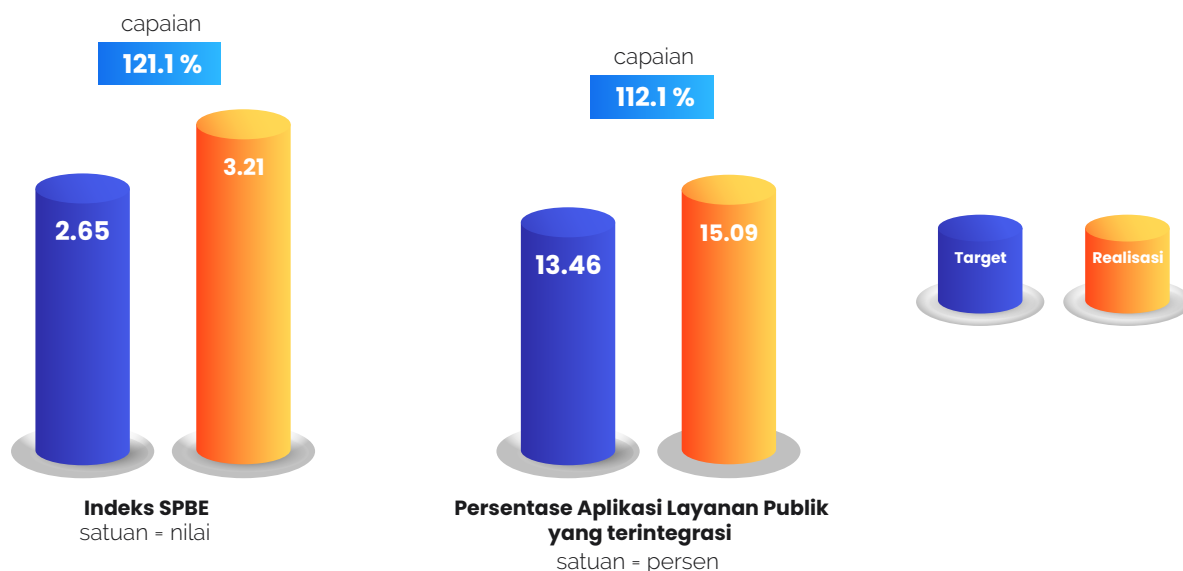
URUSAN PEMERINTAH BIDANG KOMUNIKASI DAN INFORMATIKA

Profil Capaian Pembangunan
Pemerintah Kabupaten Madiun Tahun 2021



9. Urusan Pemerintah Bidang Komunikasi dan Informatika

Dinas Komunikasi dan Informatika



No	Indikator	Satuan	Target	Realisasi	Capaian
1	Indeks SPBE	Nilai	2,65	3,21	121,1
2	Persentase Aplikasi Layanan Publik yang terintegrasi	%	13,46	15,09	112,1
3	Kepuasan ASN terhadap pelayanan sekretariat Perangkat Daerah	Skor	77	77	100
4	Nilai SAKIP Perangkat Daerah	Nilai	80,01	81,03	101
5	Jumlah dokumen perencanaan dan pelaporan yang tersusun	Dokumen	21	22	104,76
6	Jumlah dokumen perencanaan dan pelaporan bidang komunikasi, aplikasi informatika, persandian dan statistik yang tersusun	Dokumen	21	22	104,76
7	Terselenggaranya Administrasi keuangan perangkat daerah	Bulan	12	12	100
8	Tersedianya Gaji dan Tunjangan ASN	Bulan	12	12	100,00



**Profile Capaian Pembangunan
Pemerintah Kabupaten Madiun tahun 2021**

No	Indikator	Satuan	Target	Realisasi	Capaian
9	Jumlah diseminasi informasi publik terkait peraturan perundang-undangan bidang cukai yang sesuai dengan strategi komunikasi yang ditetapkan	informasi	150	70	46,67
10	Jumlah sosialisasi peraturan perundangan bidang cukai yang diselenggarakan melalui tatap muka, media luar ruang, media sosial	informasi	150	70	46,67
11	Jumlah cetak kalender Pemkab Madiun	eksemplar	1.700	1.700	100
12	Pelaksanaan Administrasi Umum Perangkat Daerah yang terfasilitasi	Bulan	12	12	100
13	Jumlah peralatan dan perlengkapan kantor yang tersedia	Paket	3	4	133,3
14	Kebutuhan logistik kantor yang tersedia	Bulan	12	12	100
15	Barang cetakan dan penggandaan yang tersedia	Bulan	12	12	100
16	Terpenuhinya kebutuhan bahan bacaan dan Peraturan Perundang Undangan	Bulan	12	12	100
17	Rapat koordinasi dan konsultasi SKPD yang dilaksanakan	Bulan	12	12	100
18	Jumlah Barang Milik Daerah yang tersedia	Paket	3	2	66,67
19	Jumlah sarana dan prasarana kantor yang tersedia	Paket	3	2	66,67
20	Jasa penunjang urusan pemerintah daerah yang tersedia	Bulan	12	12	100
21	Terbayarnya jasa komunikasi, sumber daya air dan listrik, telepon	Bulan	12	12	100
22	Jumlah jasa pelayanan umum kantor (tenaga keamanan, kebersihan, resepsionis, administrasi dan pengemudi)	Orang	8	8	100



**Profile Capaian Pembangunan
Pemerintah Kabupaten Madiun tahun 2021**

No	Indikator	Satuan	Target	Realisasi	Capaian
23	Jumlah Barang Milik Daerah yang terpelihara	Bulan	12	12	100
24	Jasa pemeliharaan, biaya pemeliharaan, pajak dan perizinan kendaraan dinas operasional atau lapangan yang tersedia	Bulan	12	12	100
25	Jumlah peralatan kantor dan mesin yang terpelihara	Unit	20	19	95,00
26	Jumlah gedung kantor yang terpelihara	Unit	1	1	100
27	Persentase desiminasi layanan informasi publik yang dilaksanakan sesuai dengan strategi komunikasi (STRAKOM) dan SOP yang telah ditetapkan	%	100	100	100
28	Jumlah informasi yang dipublikasikan melalui media Pemkab Madiun	informasi	300	1.644	548
29	Jumlah informasi yang dipublikasikan melalui mitra Pemerintah Daerah	informasi	150 informasi	106 informasi	70,66
30	Jumlah informasi melalui media luar ruang	buah	50	94	188
31	Jumlah Bimtek/Monev PPID yang dilaksanakan	kali	1	1	100
32	Jumlah kelembagaan KIM yang dibentuk	KIM	15	15	100
33	Jumlah peserta yang ikut desiminasi informasi Pemerintah Daerah	Orang	75	109	145,33
34	Jumlah informasi Penyelenggaraan Pemerintah yang dipublikasikan melalui Pemberitaan Advetorial pada media massa	Berita	150	106	70,66
35	Persentase Perangkat Daerah yang menerapkan aplikasi layanan SPBE	%	100	100	100
36	Jumlah nama domain Perangkat Daerah	PD	53	53	100
37	Jumlah PD yang terhubung melalui jaringan intra Pemerintah Kab. Madiun	PD	53	53	100



**Profile Capaian Pembangunan
Pemerintah Kabupaten Madiun tahun 2021**

No	Indikator	Satuan	Target	Realisasi	Capaian
38	Persentase Perangkat Daerah yang mengimplementasikan layanan aplikasi umum dan aplikasi khusus	%	100	100	100
39	Jumlah PD yang menggunakan sub domain Pemerintah Daerah	PD	53	53	100
40	Jumlah kebijakan dalam mendukung implementasi e Government	Kebijakan	1	1	100,
41	Jumlah peserta pelatihan Pengembangan Kapasitas SDM di Bidang TIK	orang	5	5	100
42	Persentase Service Level Agreement	%	100	99	99
43	Jumlah Aplikasi yang dibangun dan dikembangkan	Aplikasi	3	8	266,67

gambar diganti dengan gambar bangunan koperasi wonoasri



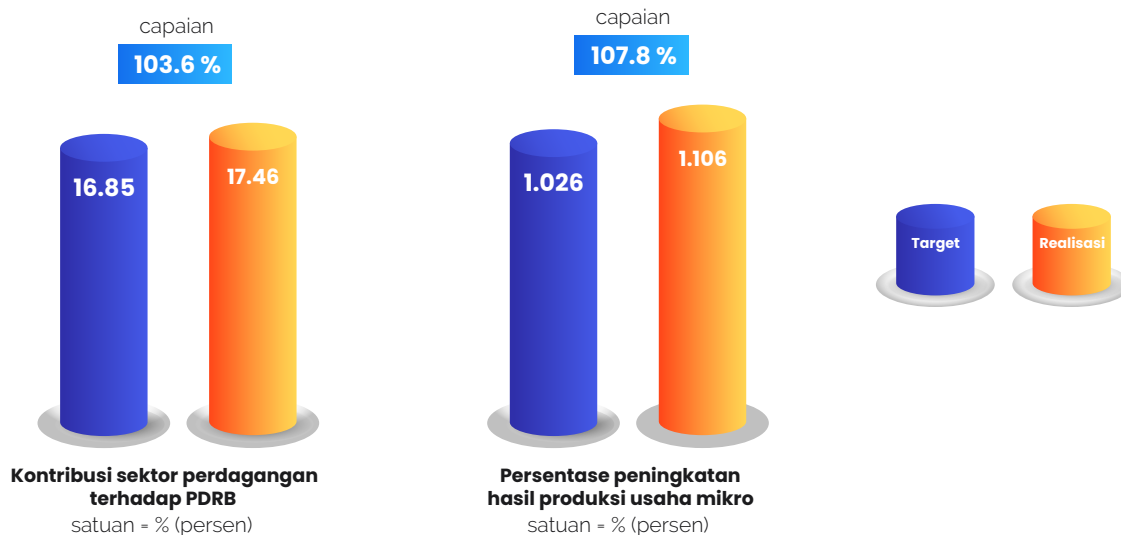
10

URUSAN PEMERINTAH BIDANG KOPERASI, USAHA KECIL DAN MENENGAH



10. Urusan Pemerintah Bidang Koperasi, Usaha Kecil dan Menengah

Dinas Perdagangan, Koperasi dan Usaha Mikro



No	Indikator	Satuan	Target	Realisasi	Capaian
1	Kontribusi sektor perdagangan terhadap PDRB	%	16,85	17,46	103,6
2	Persentase peningkatan hasil produksi usaha mikro	%	1,026	1,106	107,8
3	Nilai SAKIP Perangkat Daerah		A	B	
4	Persentase Kepuasan ASN terhadap pelayanan kesekretariatan perangkat daerah	%	80	80	100
5	Persentase perencanaan dan evaluasi kinerja yang sesuai peraturan	%	100	100	100
6	Jumlah dokumen perencanaan dan laporan yang disusun	buah	30	30	100
7	Persentase administrasi keuangan yang terpenuhi	%	100	100	100
8	Jumlah ASN yang terbayar gaji dan tunjangan	orang	69	69	100
9	Persentase administrasi kepegawaian yang terpenuhi	%	100	100	100



**Profile Capaian Pembangunan
Pemerintah Kabupaten Madiun tahun 2021**

No	Indikator	Satuan	Target	Realisasi	Capaian
10	Jumlah sosialisasi yang terlaksana	kali	6	18	300
11	Persentase administrasi umum yang terpenuhi	%	100	100	100
12	Jumlah komponen listrik yang tersedia	bulan	12	12	100
13	Jumlah peralatan dan perlengkapan kantor yang tersedia	bulan	12	12	100
14	Jumlah bahan logistik kantor yang tersedia	bulan	12	12	100
15	Jumlah barang cetakan dan penggandaan yang tersedia	bulan	12	12	100
16	Jumlah bahan bacaan dan peraturan perundang-undangan yang tersedia	bulan	12	12	100
17	Jumlah rapat koordinasi dan konsultasi yang terselenggara	bulan	12	12	100
18	Persentase jasa penunjang urusan pemerintahan daerah yang tersedia	%	100	100	100
19	Jumlah jasa komunikasi, sumber daya air dan listrik yang tersedia	bulan	12	12	100
20	Jumlah jasa pelayanan umum kantor yang tersedia	bulan	12	12	100
21	Persentase barang milik daerah yang terpelihara	%	100	100	100
22	Jumlah kendaraan dinas yang terpelihara	unit	7 unit kendaraan roda 4	7 unit kendaraan roda 4	100
23	Jumlah mebeler yang terpelihara	bulan	12	12	100
24	Jumlah peralatan dan mesin yang terpelihara	bulan	12	12	100
25	Jumlah gedung kantor yang terpelihara	unit	2	2	100
26	Persentase koperasi yang berkualitas	%	0	0	0,00



**Profile Capaian Pembangunan
Pemerintah Kabupaten Madiun tahun 2021**

No	Indikator	Satuan	Target	Realisasi	Capaian
27	Persentase pemeriksaan dan pengawasan koperasi	persen	0	0	0,00
28	Jumlah Koperasi yang difasilitasi peningkatan akuntabilitas	Koperasi	0	0	0,00
29	Jumlah koperasi yang difasilitasi pemeriksaan kepatuhan	Koperasi	0	0	0,00
30	Persentase koperasi yang sehat	%	44,60	44,62	100
31	Persentase usaha simpan pinjam koperasi yang telah dinilai kesehatannya	%	14	23,62	168,7
32	Jumlah KSP-USP/KSPPS-USPPS yang telah difasilitasi penilaian kesehatan	Koperasi	90	90	100
33	Persentase Koperasi yang telah mengikuti Pendidikan dan Pelatihan	%	82	54,60	
34	Persentase pengelola koperasi yang telah mengikuti Pendidikan dan Pelatihan	%	49	47,98	
35	Jumlah SDM pengelola koperasi yang terfasilitasi pelatihan dan peningkatan kapasitas SDM	Koperasi	90	90	100
36	Persentase SDM pengelola usaha yang telah mengikuti Pendidikan dan Pelatihan	%	33	33	100
37	Jumlah SDM pengelola usaha mikro yang terfasilitasi melalui pelatihan usaha	UM	60	60	100
38	Persentase koperasi yang telah diberdayakan dan dilindungi	%	7	7,87	
39	Persentase koperasi yang diberikan dukungan fasilitasi pendampingan kelembagaan	%	7	7,87	
40	Jumlah Koperasi yang difasilitasi penguatan usahanya	Koperasi	30	30	100
41	Persentase peningkatan Pemberdayaan Usaha Mikro, Kecil dan Menengah	persen	0,74	1,08	145,9



**Profile Capaian Pembangunan
Pemerintah Kabupaten Madiun tahun 2021**

No	Indikator	Satuan	Target	Realisasi	Capaian
42	Persentase pemberdayaan UM yang dilaksanakan	persen	0,74	1,08	145,9
43	Jumlah UM yang terdata	UM	125	226	180,8
44	Persentase Peningkatan Pengembangan UMKM	%	0,18	0,25	138,8
45	Persentase pengembangan UM yang dilaksanakan	%	0,18	0,25	138,8
46	Jumlah UM yang difasilitasi pengembangan produk	Orang	200	236	118

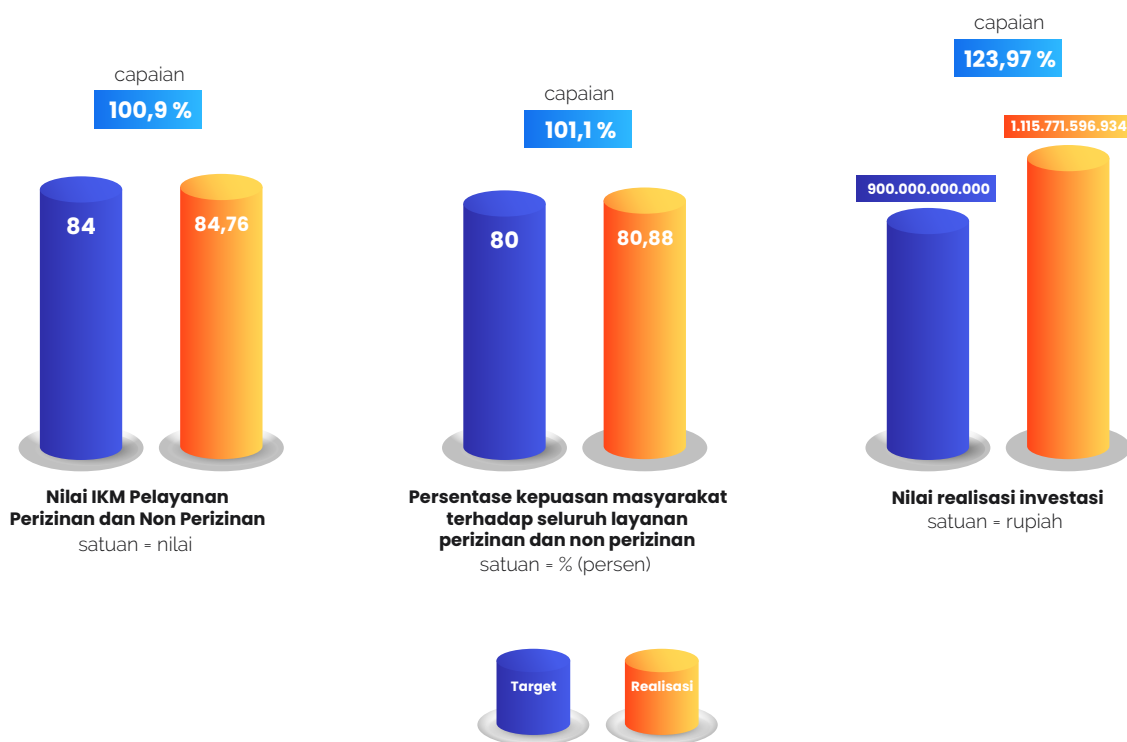


URUSAN PEMERINTAH BIDANG PENANAMAN MODAL

Profil Capaian Pembangunan
Pemerintah Kabupaten Madiun Tahun 2021

11. Urusan Pemerintah Bidang Penanaman Modal

Dinas Penanaman Modal dan Pelayanan Terpadu Satu Pintu



No	Indikator	Satuan	Target	Realisasi	Capaian
1	Nilai IKM Pelayanan Perizinan dan Non Perizinan	nilai	84	84,76	100,9
2	Persentase kepuasan masyarakat terhadap seluruh layanan perizinan dan non perizinan	%	80	80,88	101,1
3	Nilai realisasi investasi	Rp	900.000.000.000	1.115.771.596.934	123,97
4	Nilai SAKIP Perangkat Daerah	Skor	80,01 (A)	79,53 (BB)	99,40
5	Kepuasan ASN terhadap pelayanan sekretariat Perangkat Daerah (Skor)	Skor	77 (B)	79,09 (B)	102,71
6	Persentase dokumen perencanaan dan pelaporan kinerja yang disusun tepat waktu	%	100	100	100
7	Jumlah dokumen perencanaan dan pelaporan kinerja yang disusun	Dokumen	15	15	100
8	Persentase tersedianya layanan administrasi umum	%	100	100	100



**Profile Capaian Pembangunan
Pemerintah Kabupaten Madiun tahun 2021**

No	Indikator	Satuan	Target	Realisasi	Capaian
9	Persentase kebutuhan peralatan dan perlengkapan kantor yang terpenuhi	%	100	100	100
10	Persentase kebutuhan barang cetakan dan penggandaan yang terpenuhi	%	100	100	100
11	Persentase kebutuhan fasilitas kunjungan tamu yang terpenuhi	%	100	100	100
12	Persentase penyelenggaraan rapat koordinasi dan konsultasi yang terpenuhi	%	100	90	90,00
13	Persentase sarana dan prasarana pendukung gedung kantor yang diadakan	%	100	100	100
14	Jumlah sarana dan prasarana pendukung gedung kantor yang diadakan	Unit	2	5	250
15	Persentase kebutuhan jasa penunjang yang terpenuhi	%	100	100	100
16	Persentase Kebutuhan Jasa Komunikasi, Sumber Daya Air dan Listrik yang Terpenuhi	%	100	100	100
17	Persentase jasa pelayanan umum kantor yang terpenuhi	%	100	100	100
18	Persentase Barang Milik Daerah yang terpelihara	%	100	100	100
19	Persentase Kendaraan Dinas/operasional dalam kondisi baik	%	100	100	100
20	Persentase peralatan dan mesin kantor yang terpelihara	%	100	90	90
21	Nilai minat investasi	Rp.	1.4 T	Rp. 1.987.038. 922.320	141,93
22	Persentase pelaku usaha yang berminat untuk berinvestasi di Kab. Madiun	%	50	60	120
23	Jumlah event promosi investasi yang dilaksanakan	Event	1	1	100



**Profile Capaian Pembangunan
Pemerintah Kabupaten Madiun tahun 2021**

No	Indikator	Satuan	Target	Realisasi	Capaian
24	Rata - rata waktu penyelesaian perizinan dan non perizinan	Hari Kerja	14	14	100
25	Persentase ketepatan waktu pelayanan perizinan dan non perizinan	%	75	77	102,67 -
26	Persentase dokumen perizinan dan non perizinan yang diterbitkan	%	90	93	103,33 -
27	Persentase layanan pengaduan yang selesai ditindaklanjuti	%	100	100	100
28	Persentase perusahaan yang tertib menyampaikan laporan kegiatan penanaman modal	%	70	32,81	46,88
29	Persentase jumlah perusahaan yang dikendalikan kegiatan penanaman modalnya	%	50	44,62	89,24
30	Jumlah pelaku usaha yang dipantau pelaksanaan realisasi penanaman modalnya	Unit	100	137	137
31	Jumlah pelaku usaha yang dibina dalam pelaksanaan penanaman modal	Unit	280	320	114,29
32	Jumlah pelaku usaha yang diawasi pelaksanaan penanaman modalnya	Unit	100	120	120
33	Persentase peningkatan jumlah masyarakat yang memanfaatkan layanan perizinan dan non perizinan	%	10	8,56	85,60
34	Jumlah layanan konsultasi perizinan dan non perizinan yang dilaksanakan	Layanan	7.200	6.805	94,51
35	Jumlah publikasi data dan informasi penyelenggaraan pelayanan publik yang disusun	Publikasi	10	10	100
36	Nilai SAKIP Perangkat Daerah	Skor	80,01 (A)	79,53 (BB)	99,40
37	Kepuasan ASN terhadap pelayanan sekretariat Perangkat Daerah (Skor)	Skor	77 (B)	79,09 (B)	102,71



No	Indikator	Satuan	Target	Realisasi	Capaian
38	Persentase dokumen perencanaan dan pelaporan kinerja yang disusun tepat waktu	%	100	100	100
39	Jumlah dokumen perencanaan dan pelaporan kinerja yang disusun	Dokumen	15	15	100
40	Persentase tersedianya layanan administrasi umum	%	100	100	100
41	Persentase kebutuhan peralatan dan perlengkapan kantor yang terpenuhi	%	100	100	100
42	Persentase kebutuhan barang cetakan dan penggandaan yang terpenuhi	%	100	100	100
43	Persentase kebutuhan fasilitas kunjungan tamu yang terpenuhi	%	100	100	100
44	Persentase penyelenggaraan rapat koordinasi dan konsultasi yang terpenuhi	%	100	90	90,00
45	Persentase sarana dan prasarana pendukung gedung kantor yang diadakan	%	100	100	100
46	Jumlah sarana dan prasarana pendukung gedung kantor yang diadakan	Unit	2	5	250
47	Persentase kebutuhan jasa penunjang yang terpenuhi	%	100	100	100
48	Persentase Kebutuhan Jasa Komunikasi, Sumber Daya Air dan Listrik yang Terpenuhi	%	100	100	100
49	Persentase jasa pelayanan umum kantor yang terpenuhi	%	100	100	100
50	Persentase Barang Milik Daerah yang terpelihara	%	100	100	100
51	Persentase Kendaraan Dinas/operasional dalam kondisi baik	%	100	100	100
52	Persentase peralatan dan mesin kantor yang terpelihara	%	100	90	90



Profile Capaian Pembangunan
Pemerintah Kabupaten Madiun tahun 2021

No	Indikator	Satuan	Target	Realisasi	Capaian
53	Nilai minat investasi	Rp.	1.4 T	1.987.038. 922.320	141,93
54	Persentase pelaku usaha yang berminat untuk berinvestasi di Kab. Madiun	%	50	60	120
55	Jumlah event promosi investasi yang dilaksanakan	Event	1	1	100
56	Rata - rata waktu penyelesaian perizinan dan non perizinan	Hari Kerja	14	14	100
57	Persentase ketepatan waktu pelayanan perizinan dan non perizinan	%	75	77	102,67 -
58	Persentase dokumen perizinan dan non perizinan yang diterbitkan	%	90	93	103,33 -
59	Persentase layanan pengaduan yang selesai ditindaklanjuti	%	100	100	100
60	Persentase perusahaan yang tertib menyampaikan laporan kegiatan penanaman modal	%	70	32,81	46,88
61	Persentase jumlah perusahaan yang dikendalikan kegiatan penanaman modalnya	%	50	44,62	89,24
62	Jumlah pelaku usaha yang dipantau pelaksanaan realisasi penanaman modalnya	Unit	100	137	137
63	Jumlah pelaku usaha yang dibina dalam pelaksanaan penanaman modal	Unit	280	320	114,29
64	Jumlah pelaku usaha yang diawasi pelaksanaan penanaman modalnya	Unit	100	120	120
65	Persentase peningkatan jumlah masyarakat yang memanfaatkan layanan perizinan dan non perizinan	%	10	8,56	85,60



Profile Capaian Pembangunan
Pemerintah Kabupaten Madiun tahun 2021

No	Indikator	Satuan	Target	Realisasi	Capaian
66	Jumlah layanan konsultasi perizinan dan non perizinan yang dilaksanakan	Layanan	7.200	6.805	94,51
67	Jumlah publikasi data dan informasi penyelenggaraan pelayanan publik yang disusun	Publikasi	10	10	100



12

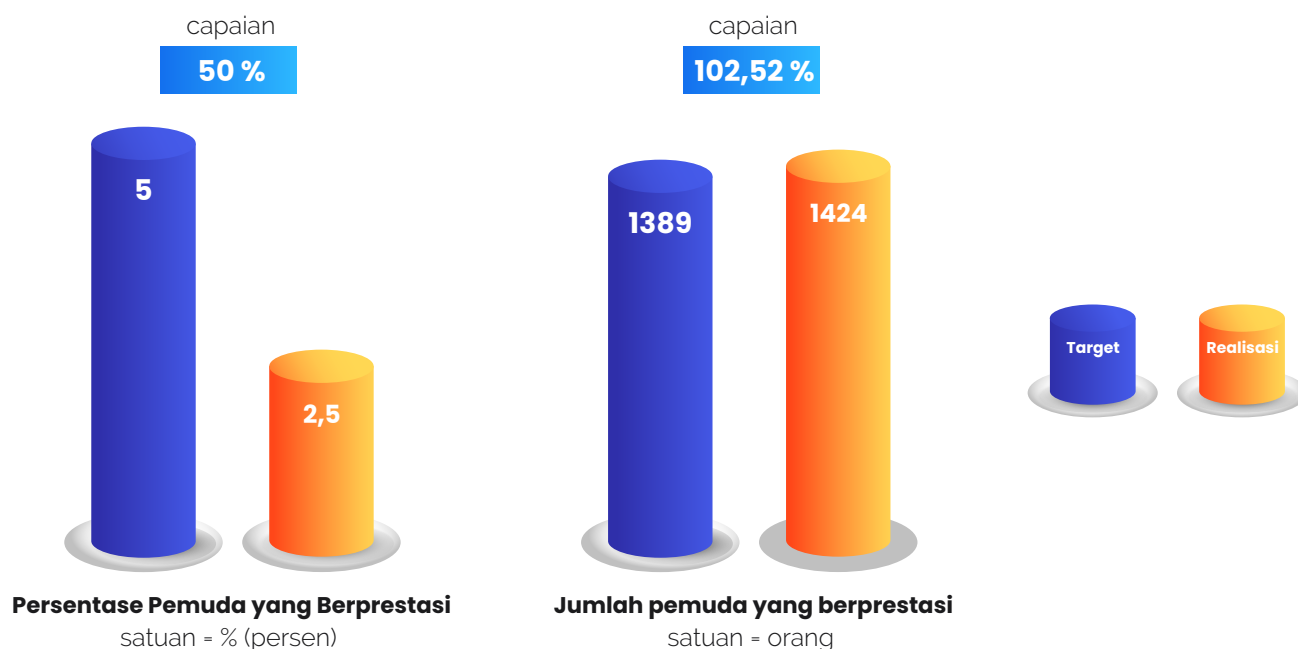
URUSAN PEMERINTAH BIDANG KEPEMUDAAN DAN OLAHRAGA

Profil Capaian Pembangunan
Pemerintah Kabupaten Madiun Tahun 2021



12. Urusan Pemerintah Bidang Kepemudaan dan Olahraga

Dinas Pariwisata, Pemuda dan Olahraga



No	Indikator	Satuan	Target	Realisasi	Capaian
1	Persentase pemuda yang berprestasi	%	5	2,5	50
2	Jumlah pemuda yang berprestasi	Orang	1.389	1.424	102,52
3	Jumlah pemuda pelopor	Orang	1	1	100
4	Jumlah paskibra yang terseleksi	Orang	31	35	112,90
5	Persentase atlit yang berprestasi	%	2,54	3,5	137,8
6	Jumlah atlit yg berprestasi	Orang	10	14	100
7	Jumlah sarana prasarana olahraga yg dipelihara	unit	1	2	200
8	Jumlah atlit yg berprestasi	Orang	10	11	100
9	Persentase olahraga rekreasi yang dilaksanakan	%	50	250	500
10	Jumlah olahraga rekreasi yang dilaksanakan	Jenis	2	5	250



13

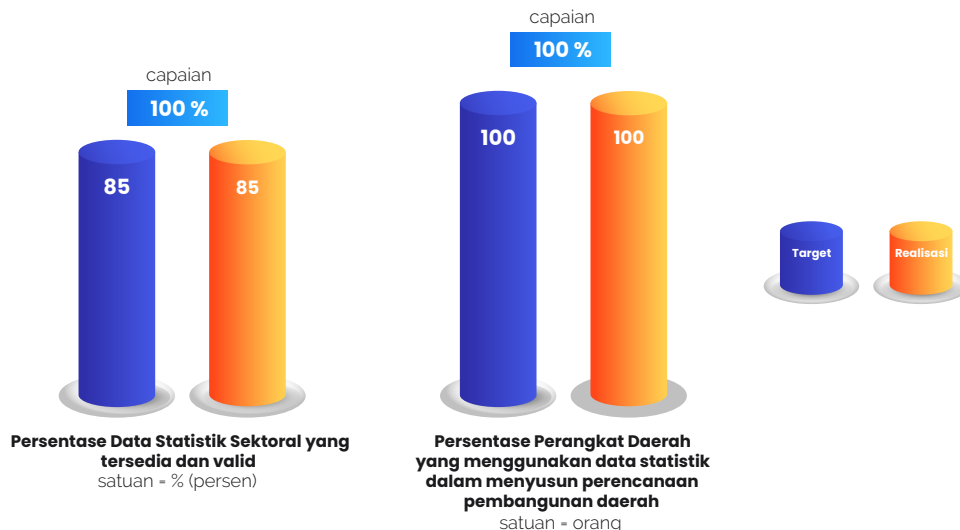
URUSAN PEMERINTAH BIDANG STATISTIK

Profil Capaian Pembangunan
Pemerintah Kabupaten Madiun Tahun 2021



13. Urusan Pemerintah Bidang Statistik

Dinas Komunikasi dan Informatika



No	Indikator	Satuan	Target	Realisasi	Capaian
1	Persentase Data Statistik Sektoral yang tersedia dan valid	%	85	85	100
2	Persentase Perangkat Daerah yang menggunakan data statistik dalam menyusun perencanaan pembangunan daerah	%	100	100	100
3	Jumlah data statistik sektoral yang terintegrasi	sektor	1	1	100
4	Jumlah dokumen statistik sektoral yang tersedia	dokumen	5	5	100
5	Jumlah data statistik sektoral yang tersedia	sektor	36	36	100
6	Jumlah dokumen statistik sektoral yang tersusun	dokumen	1	3	300



14

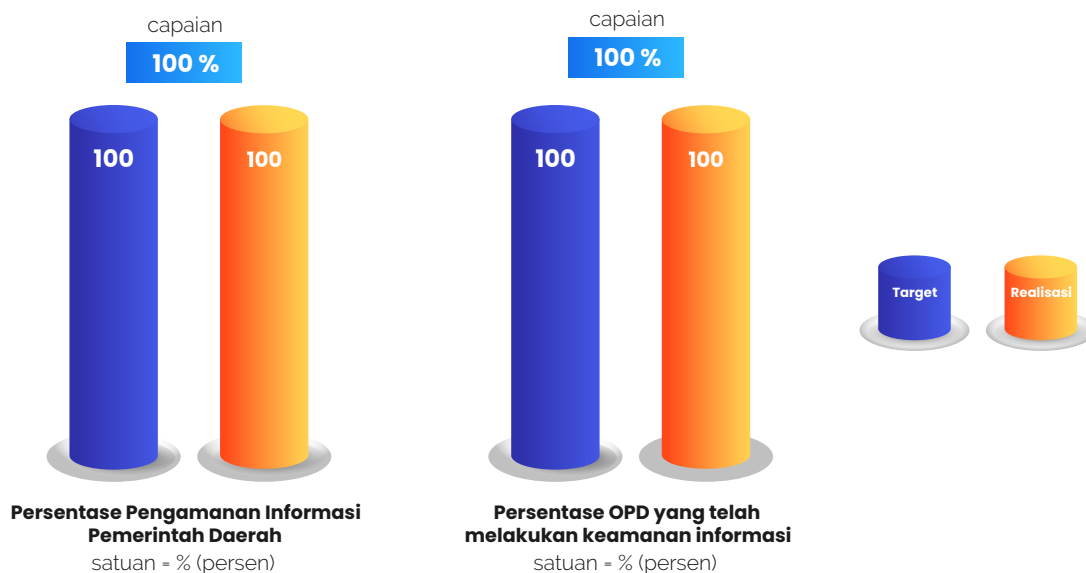
URUSAN PEMERINTAH BIDANG PERSANDIAN

Profil Capaian Pembangunan
Pemerintah Kabupaten Madiun Tahun 2021



14. Urusan Pemerintah Bidang Persandian

Dinas Komunikasi dan Informatika



No	Indikator	Satuan	Target	Realisasi	Capaian
1	Persentase Pengamanan Informasi Pemerintah Daerah	%	100	100	100
2	Persentase OPD yang telah melakukan keamanan informasi	%	100	100	100
3	Jumlah sosialisasi kebijakan Persandian yang dilaksanakan	kali	1	1	100
4	Jumlah pengamanan informasi Perangkat Daerah	PD	53	53	100
5	Jumlah sarana prasarana yang diamankan	Unit	6	6	100
6	Jumlah sarana prasarana operasional pengamanan informasi sesuai ketentuan	unit	3	7	233,3



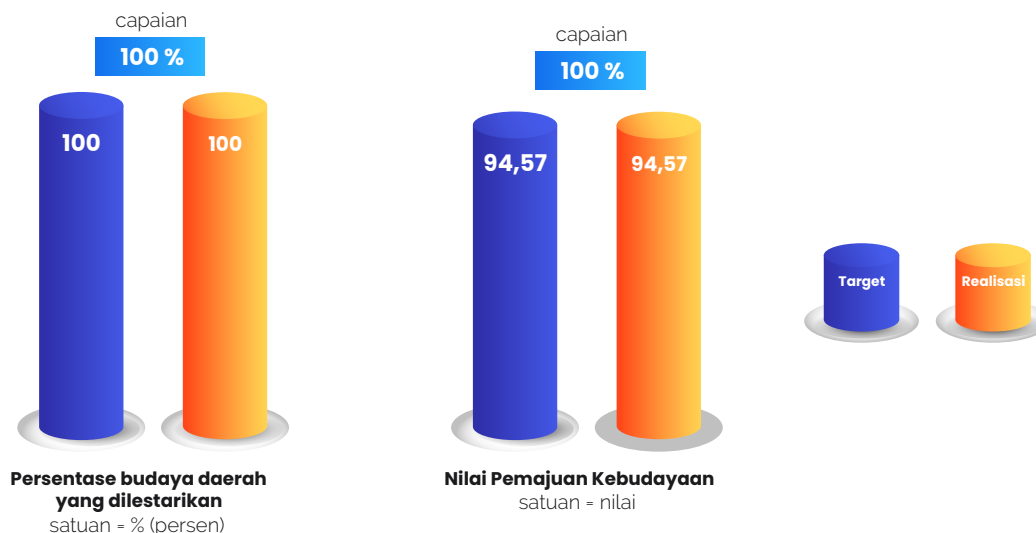
15

URUSAN PEMERINTAH BIDANG KEBUDAYAAN

Profil Capaian Pembangunan
Pemerintah Kabupaten Madiun Tahun 2021

15. Urusan Pemerintah Bidang Kebudayaan

Dinas Pendidikan dan Kebudayaan



No	Indikator	Satuan	Target	Realisasi	Capaian
1	Persentase budaya daerah yang dilestarikan	%	100	100	100
2	Nilai Pemajuan Kebudayaan	nilai	94,57	94,57	100
3	Persentase budaya lokal yang dilestarikan	%	100	100	100
4	Jumlah budaya lokal yang dilestarikan	Persen	100	100	100
5	Jumlah Obyek Pemajuan Kebudayaan yang dilaksanakan	Buah	10	10	100
6	Jumlah seniman/seniwati yang ditingkatkan kompetensinya	Buah	1	1	100
7	Jumlah lembaga adat yang dibina	Orang	950	950	100
8	Jumlah Obyek Pemajuan lembaga adat yang dibina	Buah	206	206	100
9	Cakupan pembinaan sejarah	%	100	100	100
10	Jumlah pembinaan sejarah yang difasilitasi	Kali	1	1	100
11	Jumlah Dokumen Sejarah Lokal yang tersusun	Dokumen	1	1	100
12	Jumlah peserta lawatan sejarah	Orang	50	50	100



Profile Capaian Pembangunan
Pemerintah Kabupaten Madiun tahun 2021

No	Indikator	Satuan	Target	Realisasi	Capaian
13	persentase cagar budaya yang ditetapkan	Persen	4.44	3.06	68,85
14	Jumlah cagar budaya yang ditetapkan	Buah	10	14	140
15	Jumlah obyek cagar budaya yang terdaftar	Buah	225	458	203,56
16	Jumlah Cagar Budaya yang ditetapkan	Buah	10	14	140



15

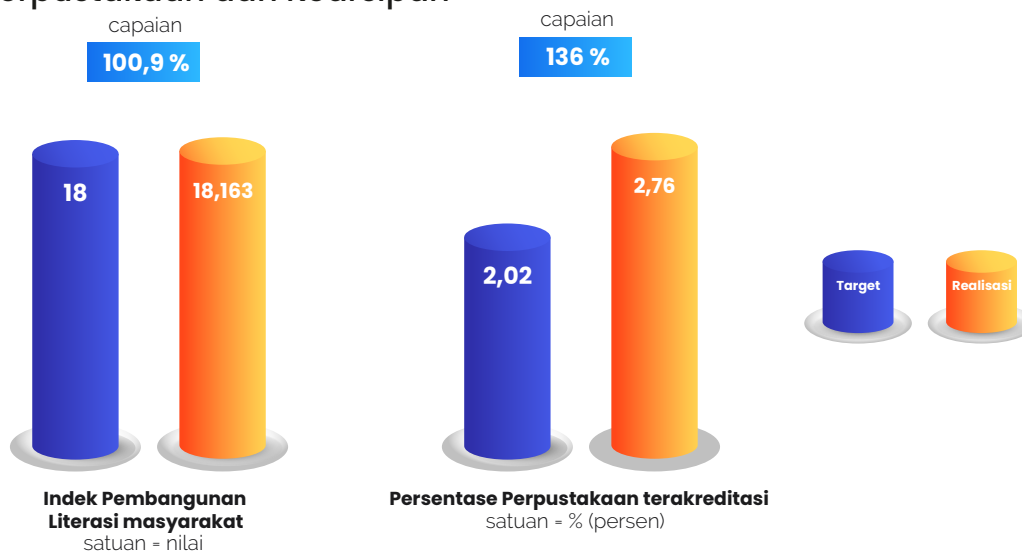
URUSAN PEMERINTAH BIDANG PERPUSTAKAAN

Profil Capaian Pembangunan
Pemerintah Kabupaten Madiun Tahun 2021



15. Urusan Pemerintah Bidang Perpustakaan

Dinas Perpustakaan dan Kearsipan



No	Indikator	Satuan	Target	Realisasi	Capaian
1	Indek Pembangunan Literasi masyarakat	nilai	18	18,163	100,9
2	Persentase Perpustakaan terakreditasi	%	2.02	2.76	136
3	Persentase Peningkatan kunjungan	Unit	5	25.3	50,6
4	Penambahan jumlah rak Buku	Unit	5	5	100
5	Penambahan jumlah koleksi buku	Exemplar	2.000	2.176	108,8
6	Nilai Budaya Kegemaran Membaca	%	60	Masih dilakukan Survey	
7	Jumlah sasaran penerima manfaat	Orang			
8	Keterpilihan terhadap seluruh peserta	%			



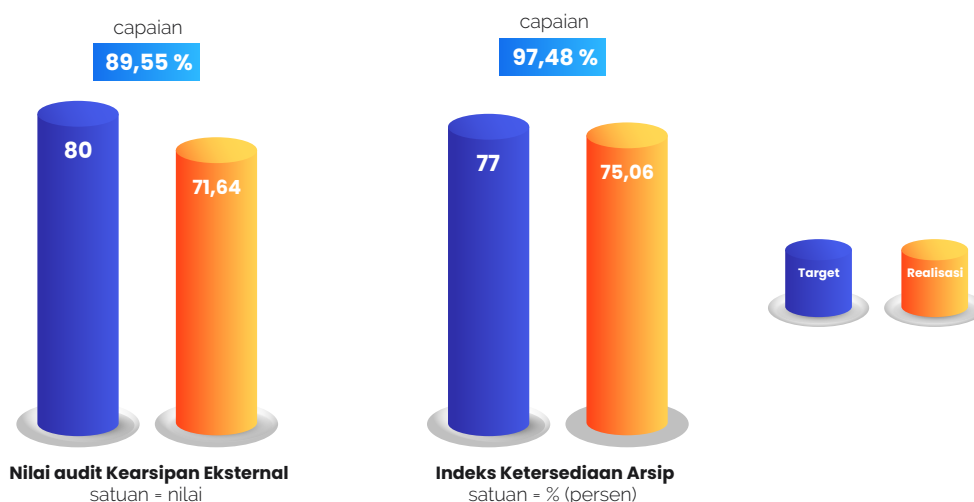
16

URUSAN PEMERINTAH BIDANG KEARSIPAN

Profil Capaian Pembangunan
Pemerintah Kabupaten Madiun Tahun 2021

16. Urusan Pemerintah Bidang Kearsipan

Dinas Perpustakaan dan Kearsipan



No	Indikator	Satuan	Target	Realisasi	Capaian
1	Nilai audit Kearsipan Eksternal	nilai	80,00	71,64	89,55
2	Indeks Ketersediaan Arsip	Indeks	77	75,06	97,48
3	Persentase OPD yang memiliki daftar arsip Dinamis	%	25	28	113,21
4	Jumlah OPD yang melaksanakan penyusutan arsip	OPD	15	20	133,33
5	Persentase arsip statis yang telah dibuatkan sarana temu balik	%	85	100	117,65
6	Jumlah Arsip Statis yang diakuisisi, dipreservasi diolah dan dibuatkan akses arsipnya	berkas	500	4.785	957
7	Jumlah Arsip statis yang masuk SIKN	Arsip	35	35	100
8	Jumlah OPD yang mendapat pendampingan	OPD	20	35	175



Pelaksanaan Urusan Pilihan

1

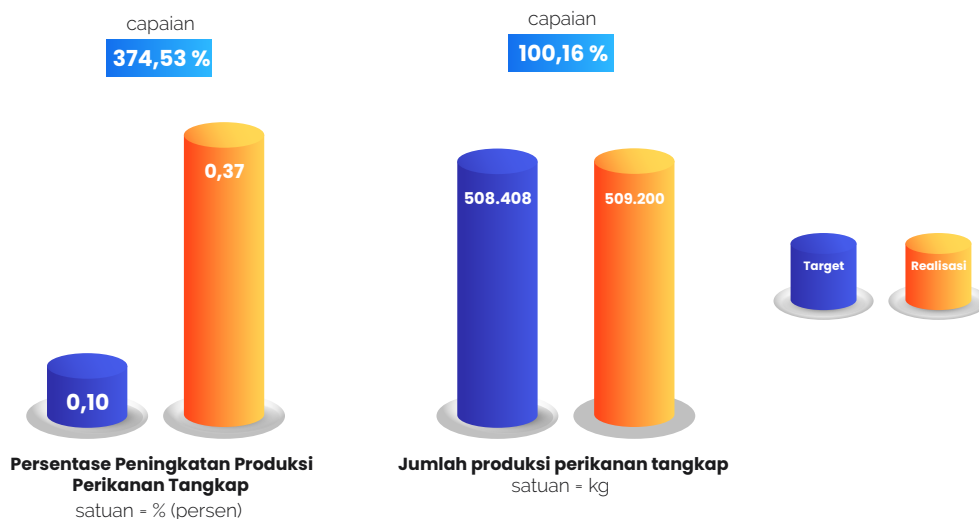
URUSAN PEMERINTAHAN BIDANG KELAUTAN DAN PERIKANAN

Profil Capaian Pembangunan
Pemerintah Kabupaten Madiun Tahun 2021



1. Urusan Pemerintah Bidang Kelautan dan Perikanan

Dinas Pertanian dan Perikanan



No	Indikator	Satuan	Target	Realisasi	Capaian
1	Persentase Peningkatan Produksi Perikanan Tangkap	%	0,10	0,37	374,53
2	Jumlah produksi perikanan tangkap	kg	508.408	509.200	100,16
3	Jumlah benih ikan yang diperbantukan	ekor	55.450	55.450	100
4	Persentase Peningkatan Produksi Perikanan Budidaya	%	1,00	1,92	191,9
5	Jumlah Produksi Perikanan Budidaya	kg	3.578.985	3.611.570	100,9
6	Jumlah penyediaan pakan ikan di UPT	paket	1	1	100



2

URUSAN PEMERINTAHAN BIDANG PARIWISATA

Profil Capaian Pembangunan
Pemerintah Kabupaten Madiun Tahun 2021



1. Urusan Pemerintah Bidang Pariwisata

Dinas Pariwisata, Pemuda dan Olahraga



No	Indikator	Satuan	Target	Realisasi	Capaian
1	Pengeluaran Wisatawan	Rp	2.340.000.000	442.753.297.140	18.921
2	Persentase peningkatan pengembangan daya tarik pariwisata yang dilaksanakan	%	3,20 %	18,4 %	575
3	Persentase peningkatan promosi pariwisata yang dilaksanakan	%	57,14 %	36,36 %	63,63
4	Persentase peningkatan pengembangan daya tarik pariwisata yang dilaksanakan	%	3,2	18,4	575
5	Persentase Jumlah kawasan yang dikembangkan dan dipelihara	%	25	100	400
6	Jumlah kawasan yang dikembangkan	Kawasan	1	3	300
7	Persentase pengelolaan destinasi pariwisata yg dilaksanakan	%	4	6,4	160
8	Jumlah sarpras yang dipelihara dan dibangun di destinasi wisata	Unit	4	8	200
9	Jumlah industri pariwisata yang dibina dan difasilitasi	unit	20	45	225
10	Jumlah industri pariwisata yang dibina dan difasilitasi	Usaha	20	45	225



**Profile Capaian Pembangunan
Pemerintah Kabupaten Madiun tahun 2021**

No	Indikator	Satuan	Target	Realisasi	Capaian
11	Persentase pemasaran pariwisata yang dilaksanakan	%	57,14	36,36	63,63
12	Persentase pemasaran pariwisata yang dilaksanakan dan diikuti	%	57,14	36,36	63,63
13	Jumlah event pariwisata yang diikuti dan dilaksanakan	Event	8	8	100
14	Jumlah kerjasama yang dihasilkan	dokumen	3	6	200



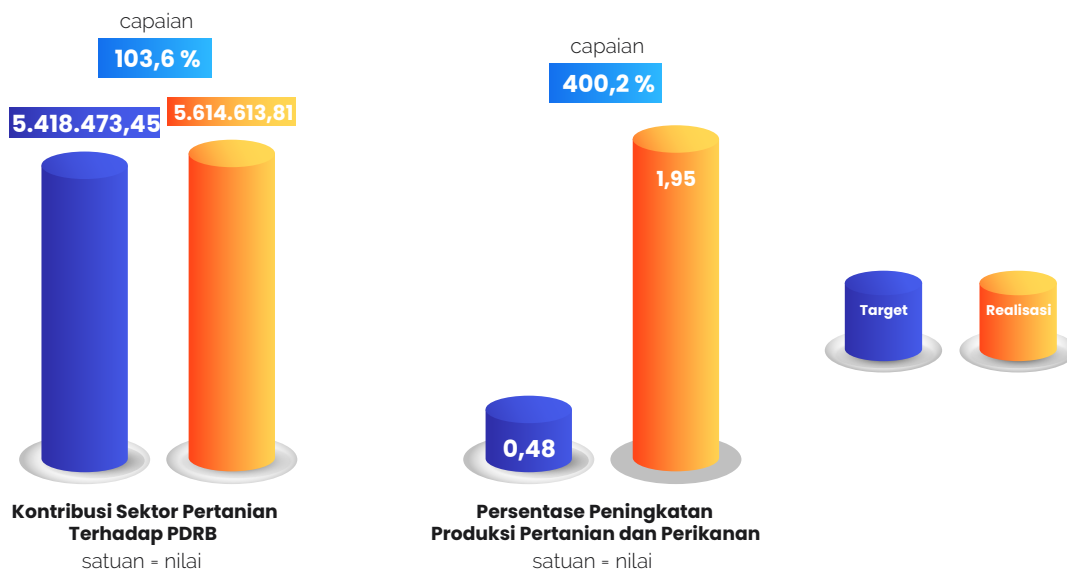
3

URUSAN PEMERINTAHAN BIDANG PERTANIAN

Profil Capaian Pembangunan
Pemerintah Kabupaten Madiun Tahun 2021

3. Urusan Pemerintah Bidang Pertanian

A. Dinas Pertanian dan Perikanan



No	Indikator	Satuan	Target	Realisasi	Capaian
1	Kontribusi Sektor Pertanian Terhadap PDRB	rupiah	5.418.473,45	5.614.613,81	103,6
2	Persentase Peningkatan Produksi Pertanian dan Perikanan	%	0,48	1,95	400,2
3	Nilai SAKIP Perangkat Daerah	Nilai	BB	BB	100
4	Kepuasan ASN terhadap pelayanan sekretariat PD	Nilai	85	85	100
5	Persentase Dokumen Laporan Kinerja yang tepat waktu	%	100	100	100
6	Jumlah dokumen pemerintahan yang sesuai dengan peraturan yang berlaku	dokumen	12	14	116,67
7	Persentase dokumen administrasi keuangan Perangkat Daerah yang terpenuhi	%	100	100	100
8	Jumlah gaji yang terpenuhi	bulan	12	12	100
9	Persentase Dokumen Administrasi Umum Perangkat Daerah yang terpenuhi	%	100	100	100



**Profile Capaian Pembangunan
Pemerintah Kabupaten Madiun tahun 2021**

No	Indikator	Satuan	Target	Realisasi	Capaian
10	Penyediaan Jasa Komunikasi, Sumber Daya Air dan Listrik	Bulan	12	12	100
11	Jumlah sarana perkantoran yang terpenuhi				
12	Jumlah peralatan rumah tangga kantor yang terpenuhi	Bulan	12	12	100
13	Jumlah kebutuhan logistik kantor yang tersedia	Bulan	12	12	100
14	Jumlah barang cetakan dan penggandaan yang terpenuhi	Bulan	12	12	100
15	Jumlah bahan bacaan yang terpenuhi	Bulan	12	12	100
16	Jumlah perjalanan dinas yang dilaksanakan	Bulan	12	12	100
17	Persentase Dokumen Penunjang Urusan Pemerintahan Daerah yang terpenuhi	%	100	100	100
18	Jumlah penyediaan jasa surat menyurat yang terpenuhi	Bulan	12	12	100
19	Penyediaan Jasa Komunikasi, Sumber Daya Air dan Listrik	Bulan	12	12	100
20	Jumlah pelayanan administrasi perkantoran yang dilaksanakan	Bulan	12	12	100
21	Persentase Dokumen Aset Daerah yang terpelihara	%	100	100	100,00
22	Jumlah pemeliharaan sarana perkantoran yang dilaksanakan	Bulan	12	12	100,00
23	Jumlah pemeliharaan peralatan perkantoran yang dilaksanakan	Bulan	12	12	100
24	Jumlah pemeliharaan prasarana perkantoran yang dilaksanakan	Bulan	12	12	100
25	Jumlah pemeliharaan prasarana perkantoran lainnya yang dilaksanakan	Bulan	12	12	100
26	Persentase kelompok tani yang mendapatkan sarana pertanian	%	8,14	3,62	44,47



**Profile Capaian Pembangunan
Pemerintah Kabupaten Madiun tahun 2021**

No	Indikator	Satuan	Target	Realisasi	Capaian
27	Jumlah kelompok tani yang mendapatkan sarana pertanian	kelompok	18	8	44,44
28	Jumlah bibit buah-buahan yang dikembangkan	batang	700	900	128,57
29	Jumlah bibit buah-buahan yang diperbantukan	batang	1.850	2.010	108,65
30	Jumlah sarana dan prasarana pendukung usaha pertanian tembakau yang diperbantukan	unit	18	1.472	8,177,
31	Persentase peningkatan jumlah sarana prasarana pertanian dalam kondisi baik	%	3	4,50	150
32	jumlah prasarana pertanian yg diperbantukan :				
33	* pupuk	kg	37.650	46.907	124,59
34	* bibit	batang	1.543.960	1.543.960	100
35	Jumlah subsidi harga pupuk	kg	350.000	274.200	78,34
36	Jumlah sarana usaha pertanian tembakau yang diperbantukan :	Rp.	1.777. 715.000	1.765. 404.000	99,31
37	* Alsintan	unit	6	8	133,33
38	* jalan produksi	unit	3	3	100
39	* jaringan irigasi	unit	2	5	250
40	Jumlah sarana prasarana pertanian dalam kondisi baik	unit	1.950	1.878	96,31
41	Jumlah jalan usahatani yang terbangun dan terpelihara	unit	5	2	40,00
42	Jumlah pestisida pertanian dalam kondisi baik	liter	350	390	111,43
43	Persentase lahan pertanian yang bebas dari bencana pertanian	%	99	100	101

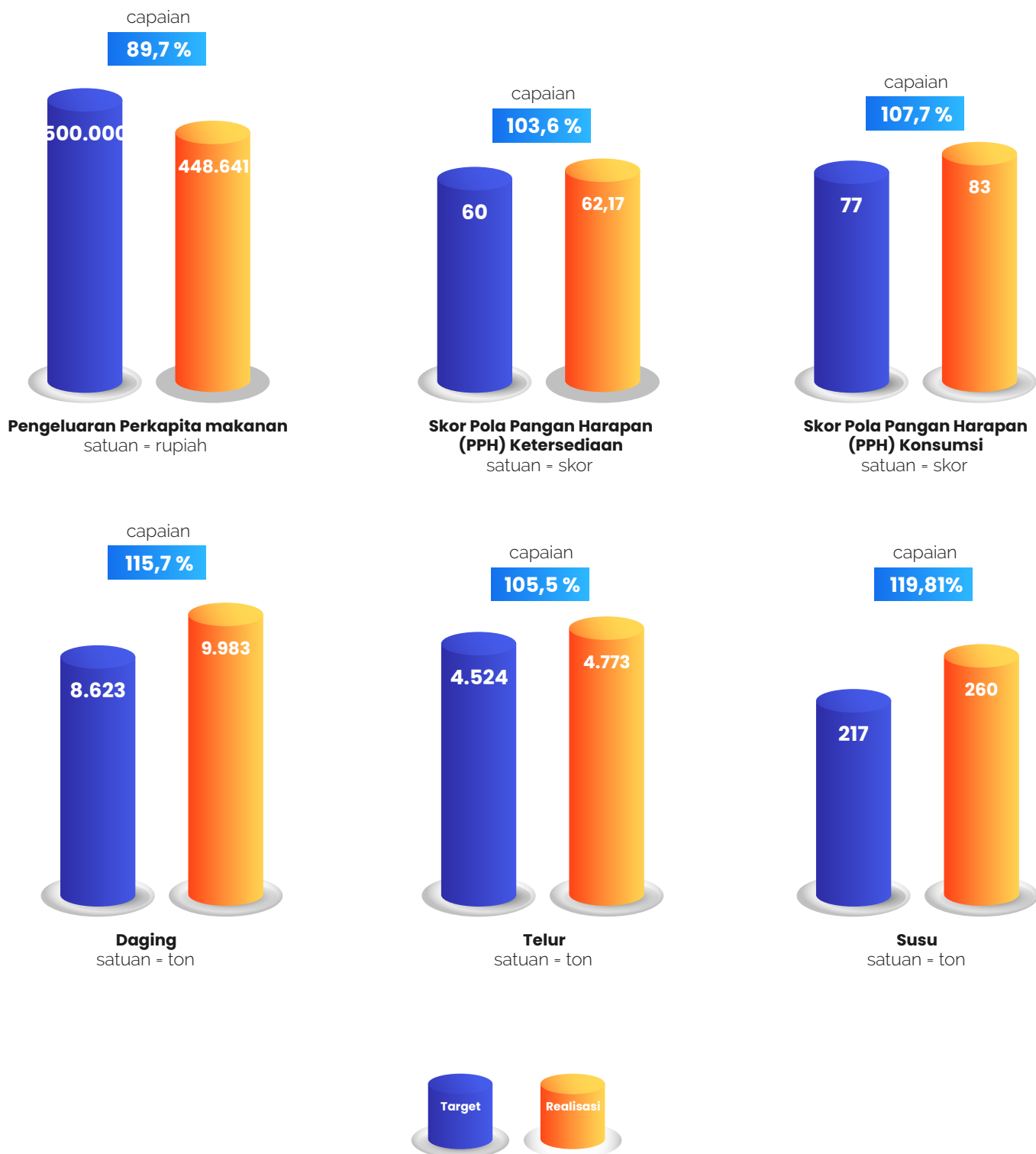


**Profile Capaian Pembangunan
Pemerintah Kabupaten Madiun tahun 2021**

No	Indikator	Satuan	Target	Realisasi	Capaian
44	Persentase peningkatan pengetahuan poktan terhadap pengendalian bencana pertanian	%	5,70	4,05	71,08
45	Jumlah kelompok tani yang mengikuti pelatihan pembuatan agen hayati	kelp	45	104	231,11
46	Persentase peningkatan kelas kelompok tani	%	5	17,94	358,80
47	Jumlah peningkatan kelas kelompok tani	kelompok	128	136	106,25
48	Jumlah Penyuluh yang Mengikuti Bimtek	orang	96	96	100
49	Jumlah Petani yang Mengikuti Pembinaan	orang	400	490	122,5
50	Persentase peningkatan sarana dan prasarana penyuluh pertanian	%	50	50	100
51	Jumlah sekolah lapang yang dilaksanakan	SL	15	15	100



B. Dinas Ketahanan Pangan Dan Peternakan





**Profile Capaian Pembangunan
Pemerintah Kabupaten Madiun tahun 2021**

No	Indikator	Satuan	Target	Realisasi	Capaian
1	Pengeluaran Perkapita makanan	Rp	500.000	448.641	89,72
2	Skor Pola Pangan Harapan (PPH) Ketersediaan	skor	60	62,17	103,6
3	Skor Pola Pangan Harapan (PPH) Konsumsi	skor	77	83	107,7
4	Angka Produksi (ton) :				
5	Daging	ton	8.623	9.983	115,7
6	Telur	ton	4.524	4.773	105,5
7	Susu	ton	217	260	119,8
8	Persentase ternak bunting dari pemeriksaan kebuntingan (PKb)	%	70	83	118,57
9	Meningkatnya mutu dan peredaran benih/bibit ternak	kecamatan	15	15	100
10	Jumlah ternak yang mendapatkan bantuan pengobatan reproduksi peternakan	Ekor	245	245	100
11	Peternak anggota kelompok ternak yang dilatih dan dibina	Kecamatan	4	4	100
12	Jumlah kelompok ternak yang mendapat bantuan bibit ternak	kelompok	6	6	100
13	Persentase Kasus Kesehatan Hewan Yang Tertangani	%	100	100	100
14	Jumlah sapi dan kambing yang mendapat pelayanan kesehatan hewan	Ekor	3400	3439	101,15
15	Presentase Peningkatan Kualitas Peternak dan Pelaku Usaha Ternak	%	60	60	100
16	Meningkatnya Kapasitas Kelembagaan Kelompok Ternak Dan Pelaku Usaha Peternakan	Kecamatan	15	15	100



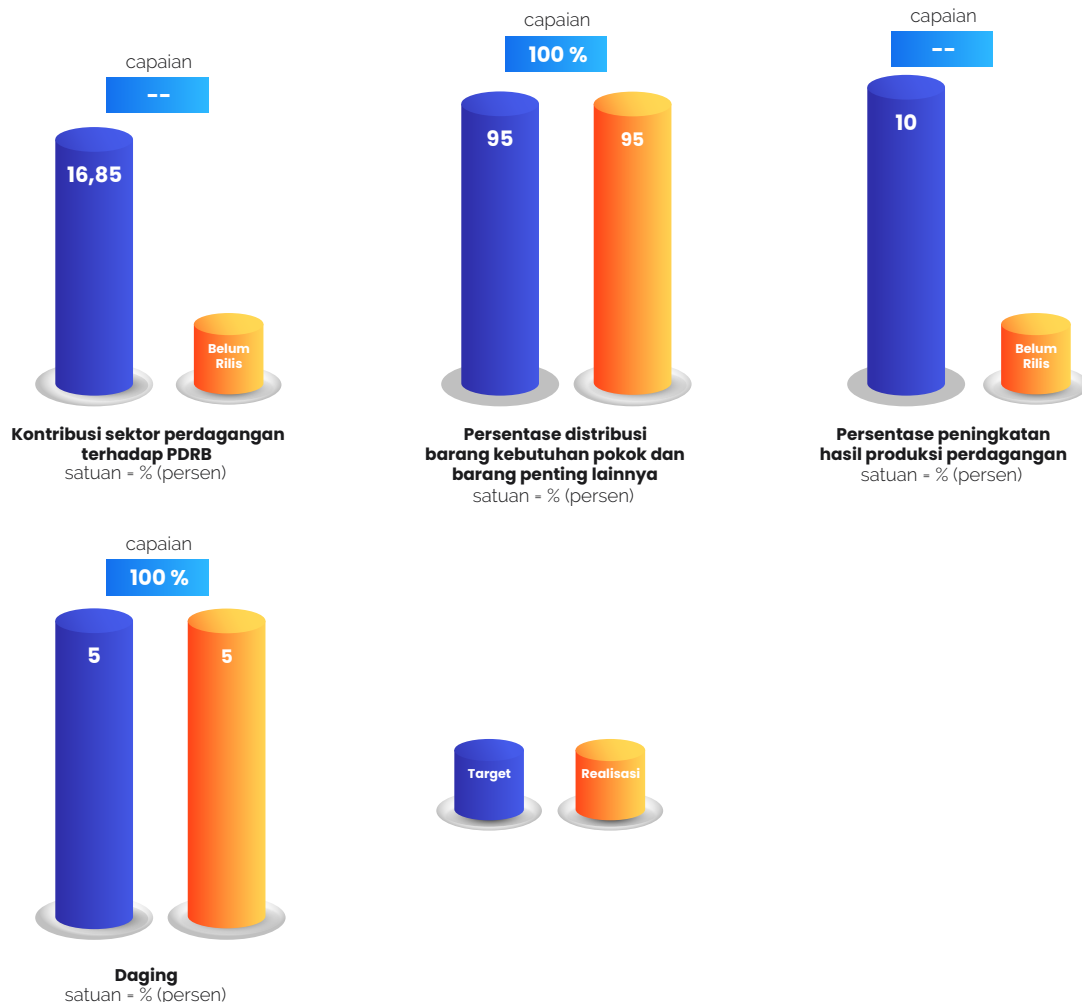
4

URUSAN PEMERINTAHAN BIDANG PERDAGANGAN

Profil Capaian Pembangunan
Pemerintah Kabupaten Madiun Tahun 2021

4. Urusan Pemerintah Bidang Perdagangan

A. Dinas Perdagangan, Koperasi dan Usaha Mikro



No	Indikator	Satuan	Target	Realisasi	Capaian
1	Kontribusi sektor perdagangan terhadap PDRB	%	16,85	Belum rilis	
2	Persentase distribusi barang kebutuhan pokok dan barang penting lainnya	%	95	95	100
3	Persentase peningkatan hasil produksi perdagangan	%	10	Belum Rilis	
4	Persentase peningkatan distribusi barang kebutuhan pokok dan barang penting lainnya	%	5	5	100



**Profile Capaian Pembangunan
Pemerintah Kabupaten Madiun tahun 2021**

No	Indikator	Satuan	Target	Realisasi	Capaian
5	Persentase peningkatan rekomendasi perizinan yang diterbitkan	%	20		
6	Persentase Pengawasan distribusi B2	%	20	25	125
7	Jumlah monitoring dan evaluasi terhadap PA-B2 dan P-B2 yang dilaksanakan	kali	5	5	100
8	Persentase peningkatan sarana distribusi perdagangan	%	55	55	100
9	Persentase Pembangunan dan Pengelolaan sarana Distribusi Perdagangan	persen	55	55	100
10	Jumlah Sarana Distribusi Perdagangan yang disediakan	unit	6	4	66,67
11	Jumlah Pengelolaan Sarana Distribusi Perdagangan yang difasilitasi	orang	4	4	100
12	Persentase pembinaan pengelola sarana distribusi perdagangan	%	50	50	100
13	Jumlah Pengelola Sarana Distribusi Perdagangan Masyarakat di wilayah kerjanya yang dibina	orang	32	32	100
14	Jumlah pemberdayaan pengelola sarana distribusi perdagangan	orang	30	14	46,67
15	Persentase Koefisien variasi harga antar waktu	%	13	8,92	69
16	Persentase terjaminnya ketersediaan barang pokok dan barang penting lainnya	%	70	80	114
17	Jumlah Ketersediaan Barang Kebutuhan Pokok dan Barang Penting di Tingkat Agen dan Pasar Rakyat yang di kendalikan	jumlah pasar	16	16	100
18	Persentase pengendalian harga dan stok barang kebutuhan pokok dan barang penting	%	80	80	100



**Profile Capaian Pembangunan
Pemerintah Kabupaten Madiun tahun 2021**

No	Indikator	Satuan	Target	Realisasi	Capaian
19	Jumlah Komoditi yang di pantau di tingkat pasar	komoditi	28	28	100
20	Jumlah Pelaksanaan Operasi Pasar	kali	23	23	100
21	Persentase pengawasan pupuk dan pestisida	%	100	100	100
22	Jumlah distributor dan agen yang dipantau	distributor	25	25	100
23	Persentase peningkatan fasilitasi Produk Ekspor Unggulan	%	65	75	115
24	Jumlah pelaksanaan promosi bagi produk ekspor	kali	4	3	75
25	Jumlah pameran dagang Nasional yang dilaksanakan	kali	2	1	50
26	jumlah Pelaksanaan Misi Dagang	kali	2	2	100
27	Persentase Peningkatan perlindungan konsumen	persen	95	95	100
28	Persentase peningkatan Pelaksanaan Metrologi legal	%	95	95	100
29	Jumlah UTTP yang tera/tera ulang	UTTP	4.000	6.220	156
30	Jumlah wajib tera ulang yang mengikuti penyuluhan	orang	150	150	100
31	Persentase peningkatan penjualan produk dalam negeri	%	65		
32	Persentase penjualan produk dalam negeri	%	50	50	100
33	Jumlah sistem informasi perdagangan yang tersedia	unit	1	1	100



5

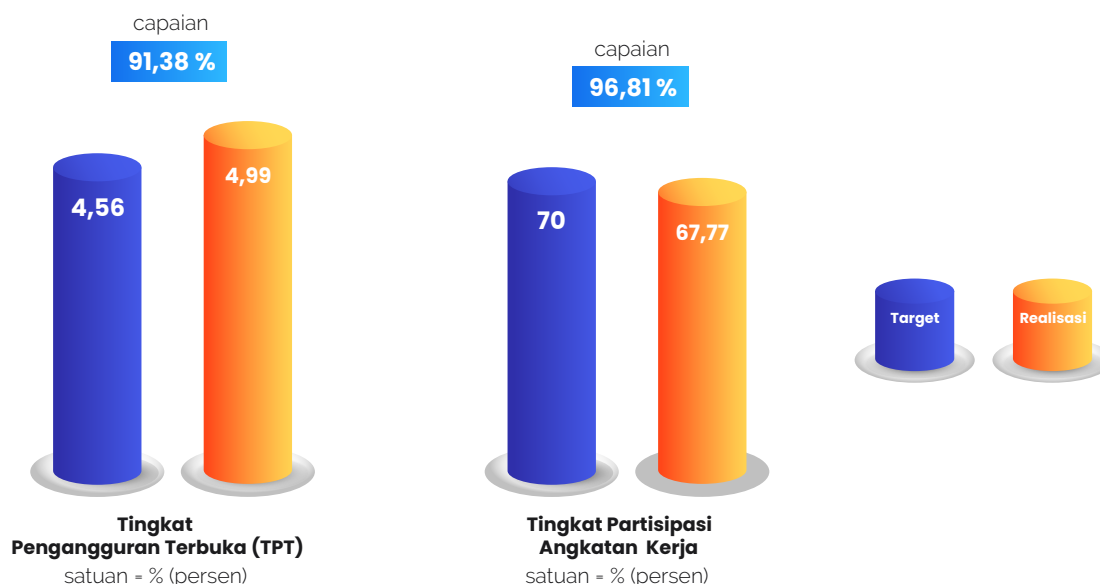
URUSAN PEMERINTAHAN BIDANG INDUSTRI

Profil Capaian Pembangunan
Pemerintah Kabupaten Madiun Tahun 2021



5. Urusan Pemerintah Bidang Industri

A. Dinas Tenaga Kerja



No	Indikator	Satuan	Target	Realisasi	Capaian
1	Tingkat Pengangguran Terbuka (TPT)	%	4,56	4,99	91,38
2	Tingkat Partisipasi Angkatan Kerja	%	70	67,77	96,81
3	Jumlah rencana pembangunan industri	Dokumen	1	1	100
4	Jumlah Dokumen Rencana Pembangunan Industri	Dokumen	1	1	100
5	Jumlah IKM yang mampu mengembangkan produk khas daerah	IKM	30	40	133
6	Jumlah Laporan hasil Koordinasi	Dokumen	1	1	100
7	Persentase IKM yang mendapatkan ijin usaha.	%	6,02	0,08	34,79
8	Jumlah Penerbitan IUI, IPU, IUKI dan IPKI	IKM	50	40	80
9	Jumlah IKM yang faham pengurusan Ijin Usaha Industri	IKM	50	40	80
10	Presentase IKM yang memanfaatkan SIINas	%	6,02	1,3	21,59



Profile Capaian Pembangunan
Pemerintah Kabupaten Madiun tahun 2021

No	Indikator	Satuan	Target	Realisasi	Capaian
11	Persentase updating Data Sistem Informasi Industri	%	68	68	100
12	Jumlah IKM yang memanfaatkan SIIInas	IKM	50	34	68



6

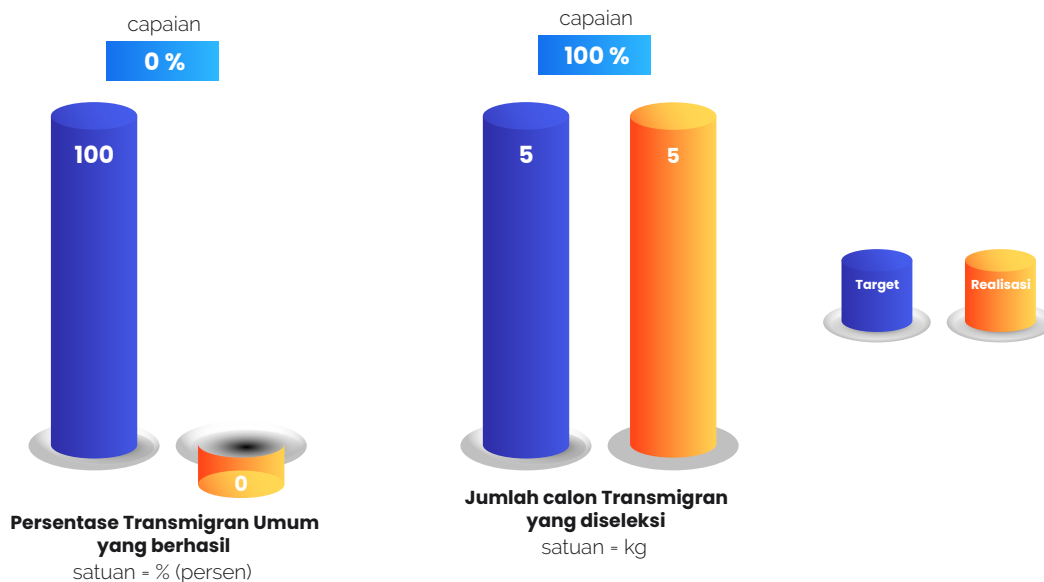
URUSAN PEMERINTAHAN BIDANG TRANSMIGRASI

Profil Capaian Pembangunan
Pemerintah Kabupaten Madiun Tahun 2021



6. Urusan Pemerintah Bidang Transmigrasi

A. Dinas Tenaga Kerja



No	Indikator	Satuan	Target	Realisasi	Capaian
1	Persentase Transmigran Umum yang berhasil	%	100	0	0
2	Jumlah calon Transmigran yang diseleksi	KK	5	5	100
3	Jumlah calon transmigran siap Berangkat	KK	2	0	0



Unsur Pendukung Urusan Pemerintahan

1

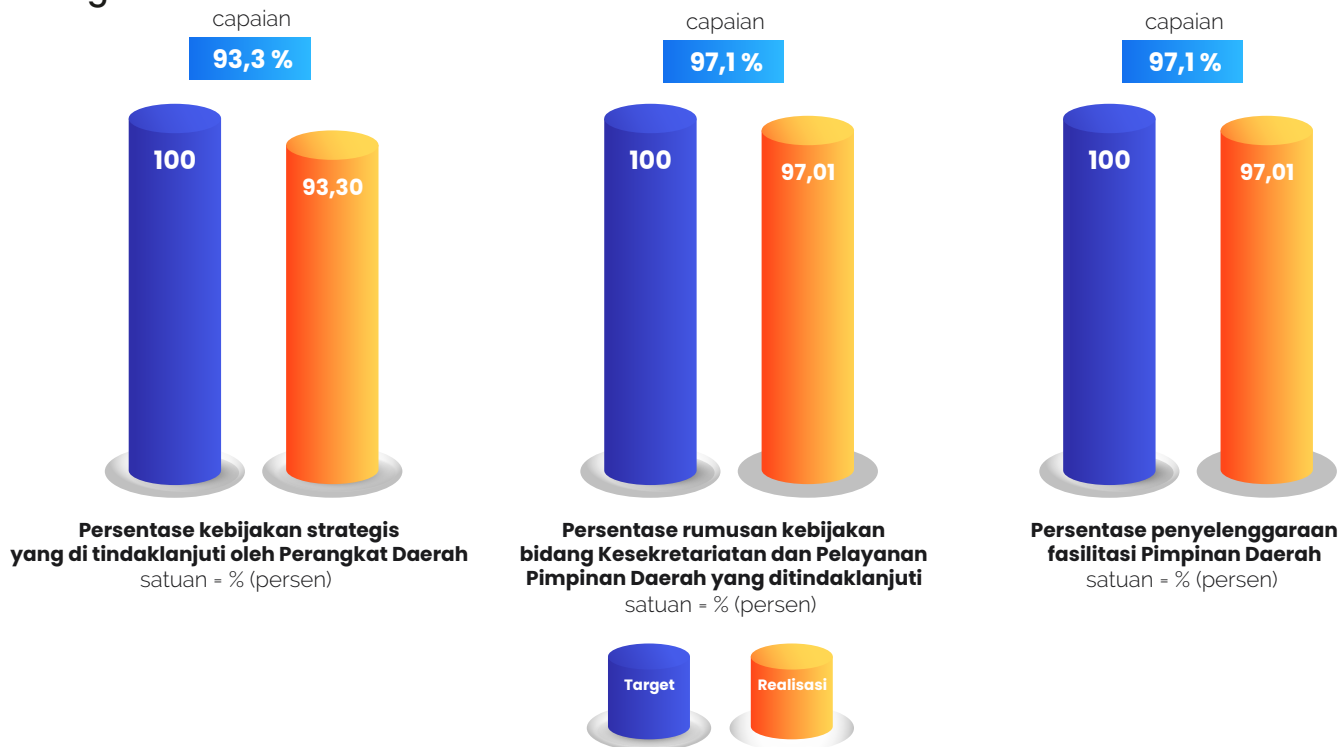
UNSUR SEKRETARIAT DAERAH

Profil Capaian Pembangunan
Pemerintah Kabupaten Madiun Tahun 2021



A. Unsur Sekretariat Daerah

1. Bagian Umum



No	Indikator	Satuan	Target	Realisasi	Capaian
1	Persentase kebijakan strategis yang di tindaklanjuti oleh Perangkat Daerah	%	100	93.30	93.3
2	Persentase rumusan kebijakan bidang Kesekretariatan dan Pelayanan Pimpinan Daerah yang ditindaklanjuti	%	100	97.01	97.1
3	Persentase penyelenggaraan fasilitasi Pimpinan Daerah	%	100	97.01	97.1
4	Persentase Kegiatan Kepala Daerah dan Wakil Kepala Daerah yang di Fasilitasi	%	100	99.23	99.23
5	Tingkat Kepuasan Pelayanan Kesekretariatan Daerah	Skor	80	80.00	100
6	Prosentase pengelolaan administrasi keuangan Sekretariat Daerah	%	100	94.86	94.86
7	Jumlah dokumen pengelolaan Gaji dan tunjangan ASN Sekretariat Daerah	dokumen	2	2	100



**Profile Capaian Pembangunan
Pemerintah Kabupaten Madiun tahun 2021**

No	Indikator	Satuan	Target	Realisasi	Capaian
8	Jumlah dokumentasi pemerintahan yang sesuai dengan peraturan yang berlaku	dokumen	16	14	87,50
9	Jumlah Dokumen perencanaan yang tersusun	dokumen	16	14	87,50
10	Prosentase Pengelolaan Administrasi Kepegawaian Sekretariat Daerah	%	100	0	0
11	Jumlah dokumen pendataan dan pengolah Administrasi Kepegawaian Sekretariat Daerah	dokumen	125	0	0
12	Prosentase Pengelolaan Administrasi Umum Sekretariat Daerah	%	100	98,00	98,00
13	Jumlah komponen Instalasi Listrik/ Penerangan Bangunan Kantor Sekretariat Daerah	unit	20	20	100
14	Jumlah peralatan dan perlengkapan kantor Sekretariat Daerah	unit	50	48	96,00
15	Jumlah peralatan rumah tangga Sekretariat Daerah	jenis	23	20	86,95
16	Jumlah bahan logistik kantor Sekretariat Daerah	jenis	35	34	97,14
17	Jumlah jenis barang cetakan dan penggandaan Sekretariat Daerah	jenis	8	7	87,50
18	Jumlah langganan bahan bacaan Sekretariat Daerah	eksemplar	120	100	83,33
19	Jumlah ketersediaan bahan/material Sekretariat Daerah	jenis	5	4	80,00
20	Jumlah dokumen laporan rapat koordinasi dan konsultasi Sekretariat Daerah	dokumen	120	110	91,66
21	Prosentase Pengadaan Barang Milik Daerah Penunjang Urusan Pemerintah Daerah sesuai kebutuhan	%	100	0	0



**Profile Capaian Pembangunan
Pemerintah Kabupaten Madiun tahun 2021**

No	Indikator	Satuan	Target	Realisasi	Capaian
22	Jumlah Kendaraan Perorangan Dinas atau Kendaraan Dinas Jabatan sesuai klasifikasi	unit	2	0	0
23	Jumlah Peralatan dan Mesin Lainnya Sekretariat Daerah	unit	2	2	100
24	Prosentase Pengelolaan Penyediaan Jasa Penunjang Urusan Pemerintah Daerah	%	100	100	100
25	Jumlah jasa surat menyurat Sekretariat Daerah	Jenis	2	2	100
26	Jumlah Penyediaan jasa Komunikasi, Sumber Daya Air dan Listrik Sekretariat Daerah	bulan	12	12	100
27	Jumlah Penyediaan Jasa Peralatan dan Perlengkapan Kantor Sekretariat Daerah	Jenis	15	15	100
28	Jumlah jasa Penyediaan Jasa Pelayanan Umum Kantor	Kelompok	20	5	25,00
29	Prosentase Pemeliharaan Barang Milik Daerah Penunjang Urusan Pemerintah Daerah sesuai kebutuhan	%	100	94,42	94,42
30	Jumlah Jasa Pemeliharaan, Biaya Pemeliharaan dan Pajak Kendaraan Perorangan Dinas atau Kendaraan Dinas Jabatan Sekretariat Daerah	unit	20	18	85
31	Jumlah mebel Sekretariat Daerah yang terpelihara secara rutin/berkala	unit	2	2	100
32	Jumlah Gedung Kantor dan Bangunan Lainnya Sekretariat Daerah yang terpelihara secara rutin/berkala	unit	2	2	100
33	Prosentase Kegiatan Administrasi Keuangan dan Operasional Kepala Daerah dan Wakil Kepala Daerah yang terpenuhi	%	100	99,23	99,23

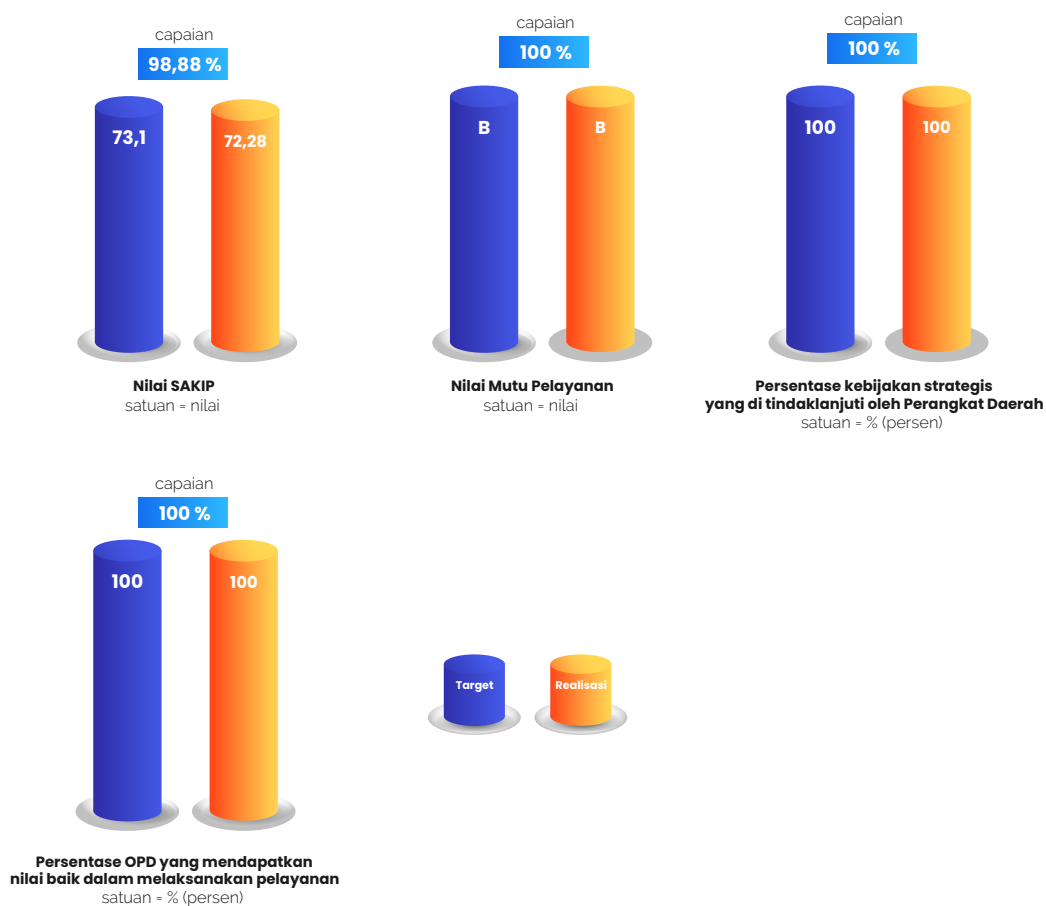


**Profile Capaian Pembangunan
Pemerintah Kabupaten Madiun tahun 2021**

No	Indikator	Satuan	Target	Realisasi	Capaian
34	Penyediaan Dana Penunjang Operasional Kepala Daerah dan Wakil Kepala Daerah yang terfasilitasi	dokumen	24	20	83.33



2. Bagian Organisasi



No	Indikator	Satuan	Target	Realisasi	Capaian
1	Nilai SAKIP	nilai	73,1	72,28	98,88
2	Nilai Mutu Pelayanan	nilai	B	B	100
3	Persentase kebijakan strategis yang di tindaklanjuti oleh Perangkat Daerah	%	100	100	100
4	Persentase OPD yang mendapatkan nilai baik dalam melaksanakan pelayanan	%	100	100	100
5	Kategori Indeks Kepuasan Masyarakat	Nilai			
6	Jumlah organisasi Perangkat Daerah yang tepat Ukuran dan fungsinya	OPD	53	53	100

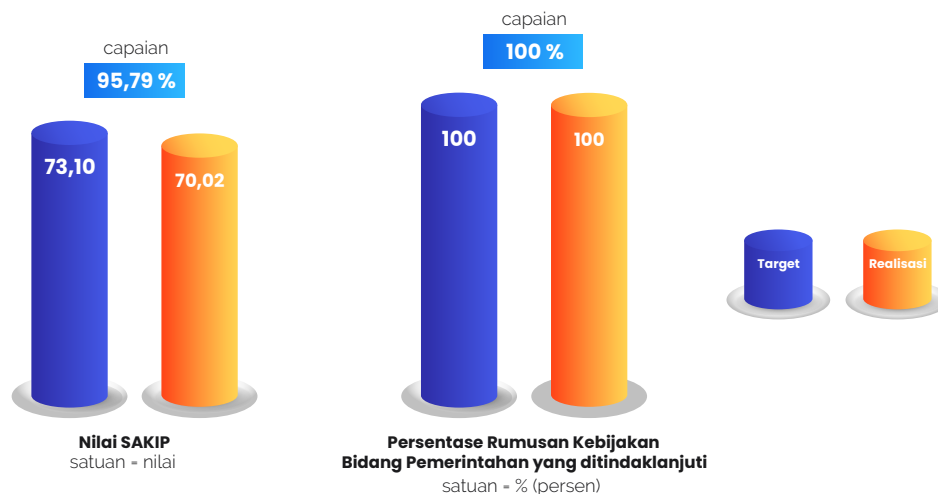


**Profile Capaian Pembangunan
Pemerintah Kabupaten Madiun tahun 2021**

No	Indikator	Satuan	Target	Realisasi	Capaian
7	Jumlah Perangkat Daerah memiliki inovasi pelayanan publik	OPD	10	15	
8	Jumlah LKjIP perangkat daerah yang sesuai ketentuan.	Dokumen	40	40	100
9	Jumlah OPD yang melakukan Survey IKM dengan Kategori mutu pelayanan BAIK	OPD	19	19	100
10	Jumlah Dokumen Laporan yang tersusun sudah sesuai peraturan yang berlaku	Dokumen	4	4	100



3. Bagian Hukum



No	Indikator	Satuan	Target	Realisasi	Capaian
1	Nilai SAKIP	nilai	73,10	70,02	95,79
2	Persentase Rumusan Kebijakan Bidang Pemerintahan yang ditindaklanjuti	%	100	100	100
3	Jumlah rumusan kebijakan penyelenggaraan bidang hukum	kebijakan	7	5	71,43
4.	Jumlah legislasi produk hukum daerah yang diinformasikan pada JDIH	Produk hukum daerah	115	100	86,95
5	Jumlah fasilitas kasus hukum	kasus	5	3	60
6	Jumlah produk hukum daerah (perda dan perbub) yang sesuai / harmonis dengan peraturan perundang undangan yang baru dan lebih tinggi	Produk hukum daerah	70	65	92,86
7	Jumlah kasus hukum perdata, pidana dan TUN litigasi dan non litigasi yang tertangani	kasus	5	3	60
8	Jumlah produk hukum daerah yang di upload pada JDIH	Produk hukum daerah	45	45	100
9	Jumlah penyuluhan hukum terpadu	kegiatan	2	0	0

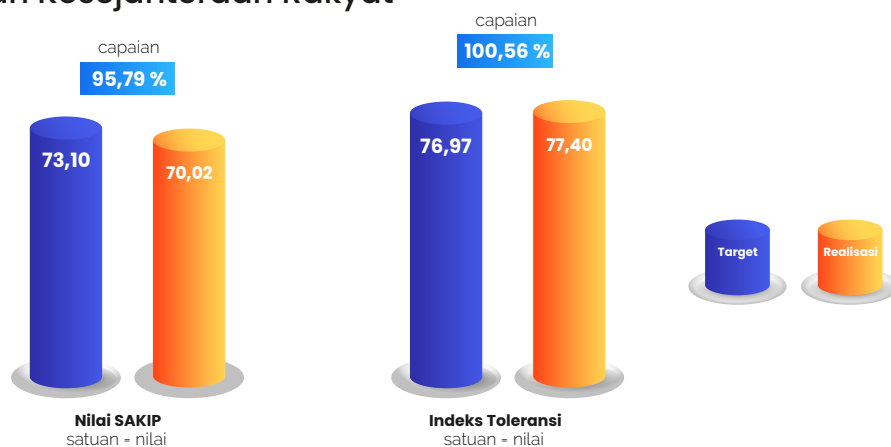


Profile Capaian Pembangunan
Pemerintah Kabupaten Madiun tahun 2021

No	Indikator	Satuan	Target	Realisasi	Capaian
10	Jumlah desa sadar hukum yang dibentuk	desa	1	1	100
11	Sosialisasi peraturan perundang undangan	kegiatan	3	3	100



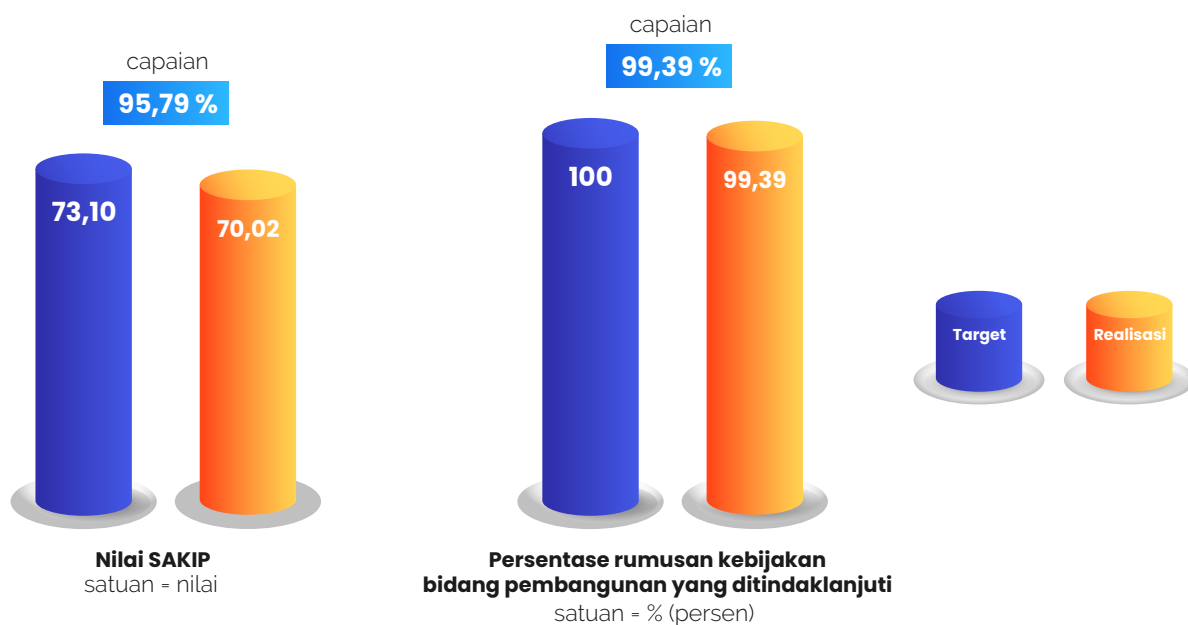
4. Bagian Kesejahteraan Rakyat



No	Indikator	Satuan	Target	Realisasi	Capaian
1	Nilai SAKIP	nilai	73,10	70,02	95,79
2	Indeks Toleransi	nilai	76,97	77,40	100,56
3	Persentase rumusan kebijakan bidang Kesejahteraan Rakyat yang ditetapkan sesuai kebutuhan	%	100	100	100
4	Persentase kegiatan keagamaan yang difasilitasi	%	85	100	
5	Jumlah rumusan kebijakan kesejahteraan rakyat yang disahkan	12	kebijakan	15	125
6	Jumlah kegiatan keagamaan yang difasilitasi	kegiatan	3.554	10.174	286,2
7	Jumlah rumusan kebijakan bina mental spiritual yang dikeluarkan	kebijakan	6	9	150
8	Jumlah fasilitasi pengelolaan bina mental spiritual yang dilaksanakan	kegiatan	3.554	10.174	286,2
9	Jumlah rumusan kebijakan kesejahteraan Sosial yang dikeluarkan	kebijakan	4	4	100
10	Jumlah rumusan kebijakan kesejahteraan Masyarakat yang dikeluarkan	kebijakan	2	2	100



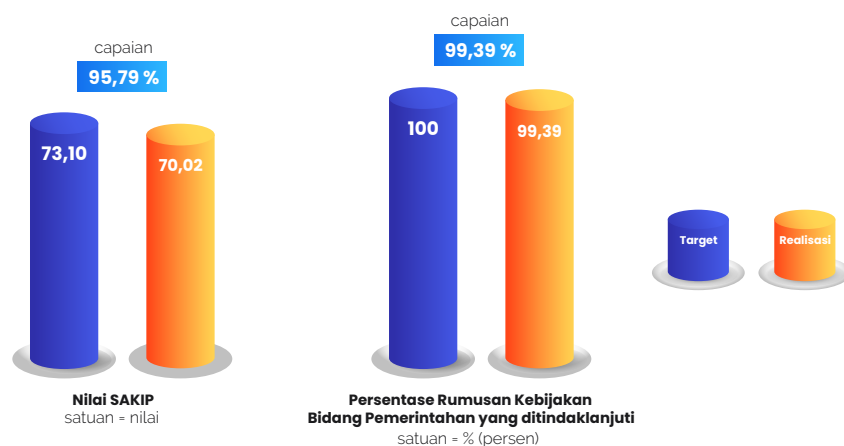
5. Bagian Administrasi Pembangunan



No	Indikator	Satuan	Target	Realisasi	Capaian
1	Nilai SAKIP	nilai	73,10	70,02	95,79
2	Persentase rumusan kebijakan bidang pembangunan yang ditindaklanjuti	%	100	99,39	99,39
3	Persentase rumusan kebijakan pembangunan daerah yang ditetapkan sesuai kebutuhan	%	100	99,39	99,39
4	Jumlah Pelaksanaan Administrasi Pembangunan sesuai ketentuan				
5	Jumlah rumusan kebijakan fasilitasi penyusunan program pembangunan	Dokumen	4	4	100
6	Jumlah rumusan kebijakan pengendalian dan evaluasi program pembangunan	Dokumen	3	3	100
7	Jumlah dokumen pelaporan pelaksanaan pembangunan	Dokumen	3	3	100

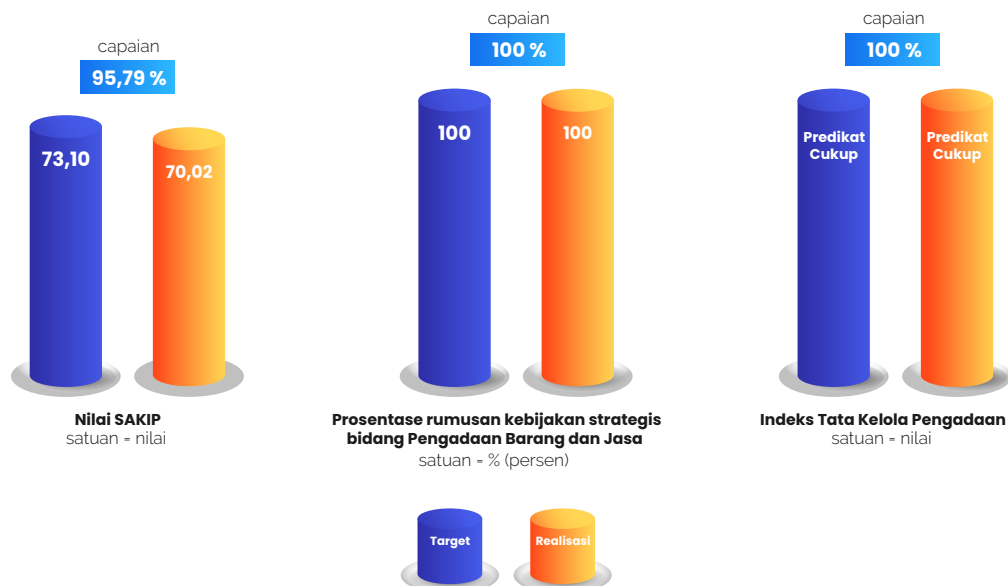


6. Bagian Administrasi Pemerintahan



No	Indikator	Satuan	Target	Realisasi	Capaian
1	Nilai SAKIP	nilai	73,10	70,02	95,79
2	Persentase Rumusan Kebijakan Bidang Pemerintahan yang ditindaklanjuti	%	100	99,39	99,39
3	Persentase rumusan kebijakan pembangunan daerah yang ditetapkan sesuai kebutuhan	%	100	99,39	99,39
4	Jumlah Pelaksanaan Administrasi Pembangunan sesuai ketentuan				
5	Jumlah rumusan kebijakan Pembangunan Daerah yang dibuat	Dokumen	4	4	100
6	Jumlah rumusan kebijakan Pembangunan Daerah yang dibuat	Dokumen	3	3	100
7	Jumlah Dokumen Pelaporan Pelaksanaan Pembangunan	Dokumen	3	3	100

7. Bagian Pengadaan Barang Dan Jasa



No	Indikator	Satuan	Target	Realisasi	Capaian
1	Nilai SAKIP	nilai	73,10	70,02	95,79
2	Prosentase rumusan kebijakan strategis bidang Pengadaan Barang dan Jasa	%	100	100	100
3	Indeks Tata Kelola Pengadaan	nilai	Predikat cukup	Predikat cukup	100
4	Persentase Rumusan Kebijakan Pengelolaan Barang dan Jasa yang ditindaklanjuti	Dokumen	3	3	100
5	Indek Tata Kelola Pengadaan	Nilai /Predikat	60 Cukup	65 Cukup	100
6	Optimalisasi Kualitas Pelaksanaan Kebijakan Pengadaan Barang/Jasa	%	100	100	100
7	Persentase nilai belanja pengadaan pada APBD yang diumumkan dalam SiRUP	%	70	7,1	100
8	Persentase realisasi jumlah paket yang dilaksanakan tepat waktu melalui E-Tendering /E-Seleksi terhadap jumlah paket E-Tendering /E-Seleksi yang diumumkan pada aplikasi SiRUP	%	100	100	100



Profile Capaian Pembangunan
Pemerintah Kabupaten Madiun tahun 2021

No	Indikator	Satuan	Target	Realisasi	Capaian
9	Tingkat kematangan UKPBJ Level Proaktif	Variabel/ Nilai	7/9	7/9	100
10	Pemenuhan jumlah kebutuhan Jabatan Fungsional Pengelola Pengadaan Barang/Jasa (JFPPBJ)	Orang	3	3	100
11	Persentase Jumlah Rumusan Kebijakan Pengelolaan Barang dan Jasa	Orang	3	3	100
12	Meningkatnya pengetahuan Non E-Tendering, Pencatatan Non Tender, Pencatatan Swakelola bagi SDM di OPD	ASN/ Orang	240	240	100
13	Optimalisasi Pemanfaatan Sistem Pengadaan Secara Elektronik	%	100	100	100
14	Persentase penanganan permasalahan/ pengaduan pengguna sistem aplikasi pengadaan barang/jasa yang ditindaklanjuti	%	100	100	100
15	Persentase penerapan E-Kontrak pada aplikasi SPSE untuk E-Tendering/E-Seleksi	%	100	100	100
16	Persentase Status Paket Selesai pada aplikasi Katalog Elektronik dan toko daring (E-Purchasing)	%	100	100	100

8. Bagian Perekonomian Dan SDA



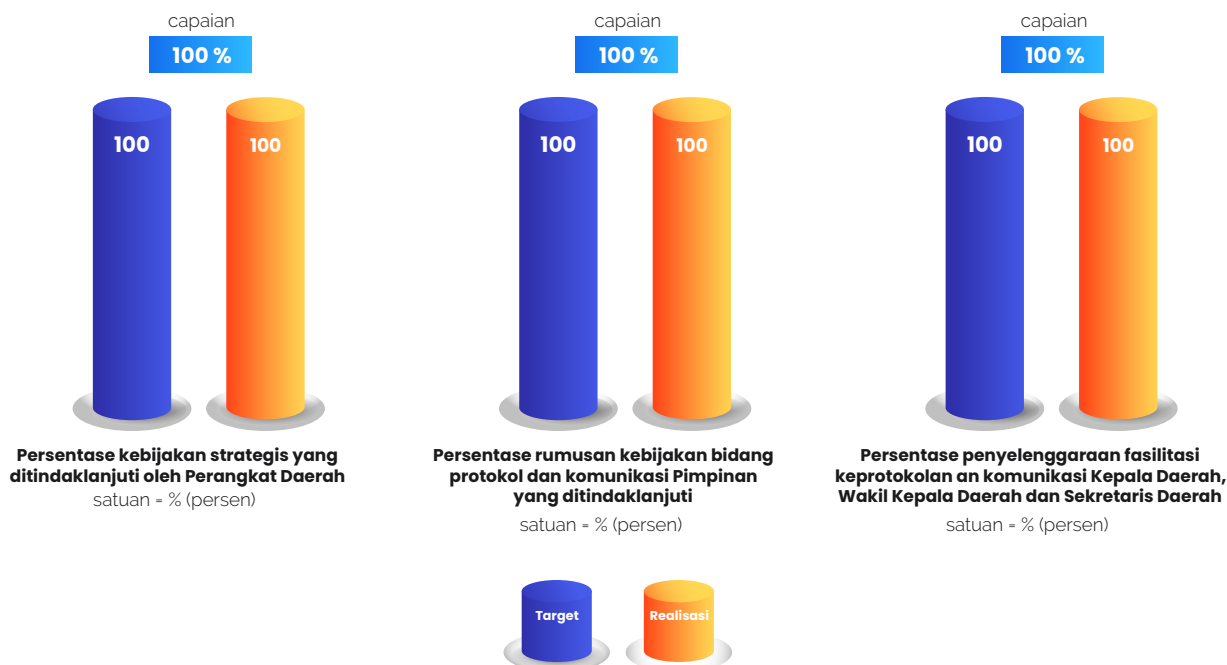
No	Indikator	Satuan	Target	Realisasi	Capaian
1	Nilai SAKIP	nilai	73,10	70,02	95,79
2	Prosentase rumusan Kebijakan bidang Perekonomian dan SDA yang ditindaklanjuti	%	100	100	100
3	Persentase Rumusan Kebijakan Bidang Perekonomian yang ditetapkan sesuai kebutuhan	%	100	100	100
4	Jumlah Rumusan Kebijakan perekonomian daerah yang disahkan	kebijakan	6	6	100
5	Jumlah Rumusan Kebijakan Pengelolaan BUMD yang dikeluarkan	kebijakan	3	3	100
6	Jumlah Rumusan Kebijakan Pengelolaan BLUD yang dikeluarkan	kebijakan	1	1	100
7	Jumlah Rumusan Kebijakan pengendalian dan distribusi perekonomian yang dikeluarkan	kebijakan	1	1	100
8	Jumlah Operasi Bersama yang dilaksanakan	kali	6	6	100



**Profile Capaian Pembangunan
Pemerintah Kabupaten Madiun tahun 2021**

No	Indikator	Satuan	Target	Realisasi	Capaian
9	Jumlah Rumusan Kebijakan SDA yang disahkan	kebijakan	2	2	100
10	Jumlah Rumusan Kebijakan Pertanian, Perikanan yang dikeluarkan	kebijakan	1	1	100
11	Jumlah Monitoring dan Evaluasi atas pelaksanaan Ketentuan Peraturan Perundang- undangan di bidang cukai	kali	24	44	183,3
12	Jumlah penerima BLT Tembakau yang diberikan	Orang	600	577	96,17
13	Jumlah Rumusan Kebijakan Energi dan Air yang dikeluarkan	kebijakan	1	1	100

9. Bagian Protokol Dan Komunikasi Pimpinan



No	Indikator	Satuan	Target	Realisasi	Capaian
1	Persentase kebijakan strategis yang ditindaklanjuti oleh Perangkat Daerah	%	100 %	100 %	100
2	Persentase rumusan kebijakan bidang protokol dan komunikasi Pimpinan yang ditindaklanjuti	%	100 %	100 %	100
3	Persentase penyelenggaraan fasilitasi keprotokol an komunikasi Kepala Daerah, Wakil Kepala Daerah dan Sekretaris Daerah	%	100 %	100 %	100
4	Persentase kegiatan keprotokol an dan komunikasi Pimpinan Daerah dan Sekretariat Daerah yang di fasilitasi	%	100	100	100
5	Jumlah kegiatan keprotokol an dan komunikasi Pimpinan yang terselenggara	kegiatan	305	305	100
6	Jumlah dokumentasi peliputan kegiatan Pimpinan yang dirilis	rillis	240	240	100



Profile Capaian Pembangunan
Pemerintah Kabupaten Madiun tahun 2021

No	Indikator	Satuan	Target	Realisasi	Capaian
7	Jumlah fasilitasi keprotokolan kegiatan Pimpinan	kegiatan	305	305	100
8	Jumlah fasilitasi komunikasi kegiatan Pimpinan	unsur	4	4	100
9	Jumlah dokumentasi peliputan kegiatan Pimpinan	kegiatan	305	305	100



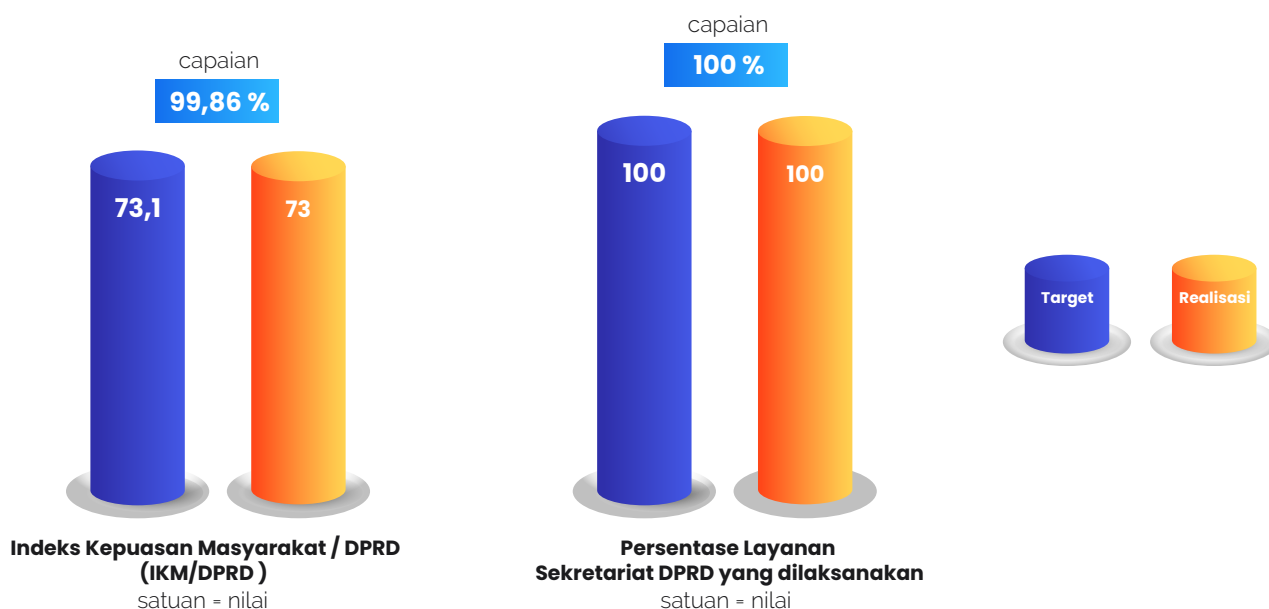
2

UNSUR SEKRETARIAT DEWAN PERWAKILAN RAKYAT DAERAH



B. Unsur Sekretariat Dewan Perwakilan Rakyat Daerah

Sekretariat Dewan Perwakilan Rakyat Daerah



No	Indikator	Satuan	Target	Realisasi	Capaian
1	Indeks Kepuasan Masyarakat / DPRD (IKM/DPRD)	Nilai	73,1	73	99,86
2	Persentase Layanan Sekretariat DPRD yang dilaksanakan	Nilai	100 %	100 %	100
3	Nilai SAKIP Perangkat Daerah	Nilai	80	66	82,30
4	Tersusunnya Dokumen Perencanaan Perangkat Daerah	Dokumen	4	4	100
5	Tersedianya Laporan Capaian Kinerja dan Ikhtisar Realisasi Kinerja SKPD dan Laporan Hasil Koordinasi Penyusunan Laporan Capaian Kinerja dan Ikhtisar Realisasi Kinerja SKPD	Laporan	5	5	100
6	Terlaksananya Evaluasi Kinerja Perangkat Daerah	Laporan	5	5	100
7	Persentase meningkatnya pengelolaan administrasi keuangan perangkat daerah	%	85	85	100



**Profile Capaian Pembangunan
Pemerintah Kabupaten Madiun tahun 2021**

No	Indikator	Satuan	Target	Realisasi	Capaian
8	Tersedianya Gaji dan Tunjangan ASN	Orang / bulan	12	12	100
9	Terlaksananya Penatausahaan dan Pengujian/Verikasi Keuangan SKPKD	Dokumen	7	7	100
10	Persentase meningkatnya pengelolaan administrasi keuangan perangkat daerah	%	85	85	100
11	Terlaksananya Pendidikan dan Pelatihan Pegawai Berdasarkan Tugas dan Fungsi	Orang	31	0	0,00
12	Terlaksananya Sosialisasi Peraturan Perundang-Undangan	Orang	31	31	100
13	Terlaksananya Bimbingan Teknis Implementasi Peraturan Perundang-Undangan	Orang	24	24	100
14	Persentase meningkatnya administrasi umum perangkat daerah	%	85	85	100,
15	Tersedianya Komponen Instalasi Listrik/ Penerangan Bangunan Kantor	Paket	1	1	100
16	Tersedianya Peralatan dan Perlengkapan Kantor	Paket	1	1	100
17	Tersedianya Peralatan Rumah Tangga	Paket	1	1	100
18	Tersedianya Bahan Logistik Kantor	Paket	1	1	100
19	Tersedianya Barang Cetak dan Penggandaan	Paket	1	1	100
20	Tersedianya Bahan Bacaan dan Peraturan Perundang-Undangan	Dokumen	48	48	100
21	Terlaksananya Fasilitas Kunjungan Tamu	Laporan	48	48	100
22	Terlaksananya Penyelenggaraan Rapat Koordinas dan Konsultasi SKPD	Laporan	12	12	100
23	Persentase meningkatnya ketersediaan barang penunjang urusan pemerintah daerah	%	85	85	100



**Profile Capaian Pembangunan
Pemerintah Kabupaten Madiun tahun 2021**

No	Indikator	Satuan	Target	Realisasi	Capaian
24	Tersedianya Mebel	Unit	22	22	100
25	Tersedianya Peralatan dan Mesin Lainnya	Unit	48	48	100
26	Persentase meningkatnya ketersediaan jasa penunjang urusan pemerintahan daerah	%	100	100	100
27	Terlaksananya Penyediaan Jasa Surat Menyurat	Laporan	25	20	80
28	Tersedianya Jasa Komunikasi, Sumber Daya Air dan Listrik	Laporan	36	33	91,66
29	Tersedianya Jasa Pelayanan Umum Kantor	Laporan	12	12	100
30	Persentase meningkatnya persentase pemeliharaan barang milik Daerah penunjang urusan Pemerintahan Daerah	%	80	80	100
31	Tersedianya Jasa Pemeliharaan, Biaya Pemeliharaan dan Pajak Kendaraan Perorangan Dinas atau Kendaraan Dinas Jabatan	Unit	5	5	100
32	Tersedianya Jasa Pemeliharaan, Biaya Pemeliharaan Pajak dan Perizinan Kendaraan Dinas Operasional atau Lapangan	Unit	21	21	100
33	Terlaksananya Pemeliharaan Mebel	Unit	18	18	100
34	Terlaksananya Pemeliharaan Peralatan dan Mesin Lainnya	Unit	10	20	200
35	Terlaksananya Pemeliharaan/Rehabilitasi Gedung Kantor dan Bangunan Lainnya	Unit	2	2	100
36	Terlaksananya Pemeliharaan /Rehabilitasi Sarana dan Prasarana Pendukung Gedung Kantor atau Bangunan Lainnya	Unit	2	2	100
37	Persentase Fasilitasi Pembahasan Peraturan Daerah APBD	%	100	100	100



**Profile Capaian Pembangunan
Pemerintah Kabupaten Madiun tahun 2021**

No	Indikator	Satuan	Target	Realisasi	Capaian
38	Persentase Fasilitasi Pembahasan Peraturan Daerah Non APBD	%	100	100	100
39	Persentase Peraturan Daerah dan Peraturan DPRD yang Ditetapkan	%	85	85	100
40	Terlaksananya Penyusunan dan Pembahasan Program Pembentukan Peraturan Daerah				
41	Terlaksananya Pembahasan Rancangan Peraturan Daerah	Dokumen	14	14	100
42	Terlaksananya Penyelenggaraan Kajian Perundang-Undangan	Dokumen	10	10	100
43	Terlaksananya Fasilitasi Penyusunan Penjelasan atau Keterangan dan/atau Naskah Akademik	Dokumen	4	4	100
44	Tesusunnya Tata Tertib DPRD	Dokumen	1	1	100
45	Persentase Jumlah Kebijakan Anggaran yang Ditetapkan tepat waktu	%	90		
46	Terlaksananya Pembahasan KUA dan PPAS	Dokumen	2	2	100
47	Terlaksananya Pembahasan Perubahan KUA dan Perubahan PPAS	Dokumen	2	2	100
48	Terlaksananya Pembahasan APBD	Dokumen	1	1	100
49	Terlaksananya Pembahasan APBD Perubahan	Dokumen	1	1	100
50	Terlaksananya Pembahasan Laporan Realisasi Pelaksanaan APBD Per Semester	Dokumen	1	1	100
51	Terlaksananya Pembahasan Pertanggungjawaban APBD	Dokumen	3	3	100
52	Persentase pengawasan penyelenggaraan pemerintahan yang dilaksanakan sesuai ketentuan	%	80		



**Profile Capaian Pembangunan
Pemerintah Kabupaten Madiun tahun 2021**

No	Indikator	Satuan	Target	Realisasi	Capaian
53	Terlaksananya Pengawasan Urusan Pemerintah Bidang Pemerintahan dan Hukum	Laporan	2	2	100
54	Terlaksananya Pengawasan Urusan Pemerintahan Bidang infrastruktur	Laporan	3	3	100
55	Terlaksananya Pengawasan Urusan Pemerintah Bidang Kesejahteraan Rakyat	Laporan	0	0	0,00
56	Terlaksananya Pengawasan Urusan Pemerintah Bidang Perekonomian	Laporan	1	1	100
57	Terlaksananya Pengawasan Urusan Pemerintah Bidang Sumber Daya Alam	Laporan	0	0	0,00
58	Terlaksananya Pengawasan Tindak Lanjut Hasil Pemeriksaan Laporan Keuangan oleh Badan Pemeriksaan Keuangan	Dokumen	3	3	100,
59	Terlaksananya Pengawasan Penggunaan Anggaran	Dokumen	4	4	100
60	Terlaksananya Laporan Keterangan Pertanggungjawaban Kepala Daerah	Dokumen	3	3	100
61	Persentase penyelenggaraan peningkatan kapasitas DPRD yang dilaksanakan	%	85		
62	Terselenggaranya Orientasi DPRD	Dokumen	0	0	
63	Terlaksananya Pendalaman Tugas DPRD	Dokumen	8	8	100
64	Terlaksananya Penyebarluasan Produk Hukum Daerah, Publikasi dan Dokumentasi Dewan	Dokumen	75	75	100
65	Tersedianya Kelompok Pakar dan Tim Ahli	Orang			
66	Tersedianya Tenaga Ahli Fraksi	Orang	6	6	100
67	Terselenggaranya Hubungan Masyarakat	Dokumen			97,60
68	Tersusunnya Rencana Kerja DPRD	Dokumen	2	2	100



**Profile Capaian Pembangunan
Pemerintah Kabupaten Madiun tahun 2021**

No	Indikator	Satuan	Target	Realisasi	Capaian
69	Persentase jumlah aspirasi masyarakat yang dihimpun	%	80		
70	Terselenggaranya Kunjungan Kerja DPRD	Laporan	3	3	100
71	Tersusunnya Pokok-Pokok Pikiran DPRD yang Disusun	Dokumen	522	522	100
72	Terlaksananya Reses	Dokumen	3	3	100
73	Persentase Kode Etik DPRD yang Disahkan	%	60		0,00
74	Tersusunnya Kode Etik Tata Beracara DPRD	Dokumen	1	1	100
75	Terlaksananya Pengawasan Kode Etik DPRD	Laporan			0,00
76	Jumlah Dokumen Kerjasama yang Disetujui	Dokumen	1		
77	Terlaksananya Fasilitasi Verifikasi dan Koordinasi Persetujuan Kerja Sama Daerah	Dokumen			
78	Persentase tugas DPRD yang terfasilitasi	%	85		
79	Terlaksananya Koordinasi dan Konsultasi Pelaksanaan Tugas DPRD	Dokumen	50	50	100
80	Tersusunnya Laporan Fraksi, Alat Kelengkapan dan Kinerja DPRD	Laporan	1	1	100
81	Terlaksananya Fasilitasi Pelaksanaan Tugas Badan Musyawarah	Dokumen	15	15	100
82	Terlaksananya Fasilitasi Tugas Pimpinan DPRD	Dokumen	30	30	100
83	Persentase layanan kesejahteraan DPRD yang dilaksanakan	%			
84	Terselenggaranya Anggota DPRD yang Menerima Hak Keuangan DPRD	Orang	45	45	100



**Profile Capaian Pembangunan
Pemerintah Kabupaten Madiun tahun 2021**

No	Indikator	Satuan	Target	Realisasi	Capaian
85	Tersedianya Paket Pakaian Dinas dan Atribut DPRD	Paket	45	44	97.78
86	Terlaksananya Orang yang Mengikuti Medical Check UP DPRD	Orang	45	35	77.78
87	Presentase Jumlah Layanan Administrasi DPRD yang Dilaksanakan	%			
88	Terlaksananya Fasilitasi Fraksi DPRD	Laporan	12	12	100
89	Hasil Fasilitasi Rapat Koordinasi dan Konsultasi DPRD	Laporan	17	17	100



Unsur Penunjang Urusan Pemerintahan

1

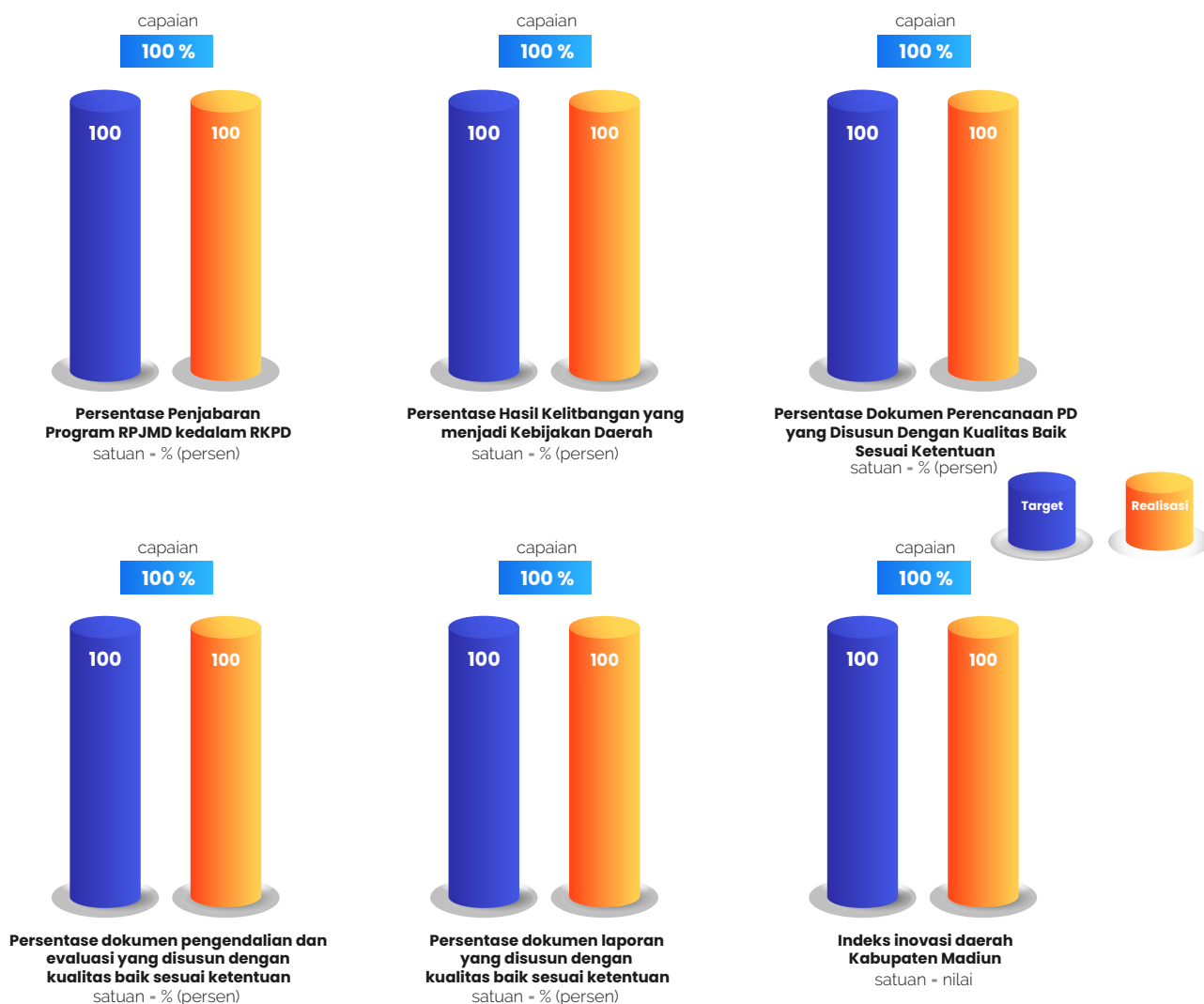
UNSUR PERENCANAAN

Profil Capaian Pembangunan
Pemerintah Kabupaten Madiun Tahun 2021



Profil Capaian Pembangunan Pemerintah Kabupaten Madiun tahun 2021

1. Unsur Perencanaan



No	Indikator	Satuan	Target	Realisasi	Capaian
1	Persentase Penjabaran Program RPJMD kedalam RKPD	%	100 %	100 %	100
2	Persentase Hasil Kelitbangan yang Menjadi Kebijakan Daerah	%	100 %	100 %	100
3	Persentase Dokumen Perencanaan PD yang Disusun Dengan Kualitas Baik Sesuai Ketentuan	%	100 %	100 %	100



**Profile Capaian Pembangunan
Pemerintah Kabupaten Madiun tahun 2021**

No	Indikator	Satuan	Target	Realisasi	Capaian
4	Persentase dokumen pengendalian dan evaluasi yang disusun dengan kualitas baik sesuai ketentuan	%	100 %	100 %	100
5	Persentase dokumen laporan yang disusun dengan kualitas baik sesuai ketentuan	%	100 %	100 %	100
6	Indeks inovasi daerah Kabupaten Madiun	Nilai	100 %	100 %	100
7	Kepuasan ASN terhadap pelayanan sekretariat PD	Nilai	A	A	100
8	Nilai SAKIP PD	Angka	73,1	80,88	110.6
9	Persentase Dokumen perencanaan, penganggaran dan evaluasi kinerja yang tersusun sesuai dengan aturan	%	100	100	100
10		Dokumen	8	8	100
11	Persentase pegawai yang terpenuhi penggajiannya	%	100	100	100
12	Jumlah Pegawai yang terbayarkan gajinya	Orang	36	36	100
13	Persentase layanan administrasi Umum yang tersedia	%	100	100	
14	Tersedianya Kebutuhan Komponen Instalasi Listrik/Penerangan Bangunan Kantor	Bulan	12	12	100
15	Jumlah Peralatan dan Perlengkapan Kantor yang Tersedia	Unit	13	13	100
16	Tersedianya Kebutuhan Peralatan Rumah Tangga yang Tersedia	Bulan	12	12	100
17	Tersedianya Kebutuhan logistik kantor	Bulan	12	12	
18	Jumlah Barang Cetak dan Penggandaan yang Tersedia	Jenis	3	3	100
19	Jumlah Bahan Bacaan dan Pertauran Perundang-undangan yang Tersedia	Eksemplar			



**Profile Capaian Pembangunan
Pemerintah Kabupaten Madiun tahun 2021**

No	Indikator	Satuan	Target	Realisasi	Capaian
20	Jumlah perjalanan Dinas Luar Daerah yang dilaksanakan	Kali	250	243	97,2
21	Jumlah perjalanan Dinas Dalam Daerah yang dilaksanakan	Kali	300	229	76,33
22	Persentase jasa penunjang yang tercukupi	%			
23	Jumlah Jasa Komunikasi Sumber Daya Air Dan Listrik Yang Terpenuhi	Jenis	3	3	100
24	Jumlah Tenaga Pelayanan Umum yang tersedia	Orang	6	6	100
25	Persentase sarana prasarana yang layak fungsi	%	100	100	100
26	Jumlah Peralatan dan Mesin yang terpelihara	Unit	37	37	
27	Jumlah Gedung Kantor dan Bangunan yang terpelihara	Unit	5	5	100
28	Persentase perencanaan, pengendalian, dan evaluasi pembangunan daerah yang sesuai dengan ketentuan	%	100	100	100
29	Jumlah dokumen perencanaan pembangunan Daerah	Dokumen	6	4	66,66
30	Jumlah Koordinasi penyusunan dan penetapan dokumen perencanaan pembangunan daerah	Laporan	6	4	66,66
31	Jumlah Data Informasi Pemerintahan bidang perencanaan pembangunan daerah yang tersusun sesuai ketentuan	Data	3	3	100
32	Jumlah Data Informasi Pembangunan Daerah yang Dikelola	Jenis	2	2	100
33	Jumlah Profil Pembangunan Daerah yang dihasilkan	Jenis	2	2	100



**Profile Capaian Pembangunan
Pemerintah Kabupaten Madiun tahun 2021**

No	Indikator	Satuan	Target	Realisasi	Capaian
34	Jumlah Pengendalian, evaluasi dan pelaporan bidang perencanaan pembangunan daerah yang tersusun sesuai ketentuan	Laporan	3	3	100
35	Jumlah Laporan Hasil Monitoring dan Evaluasi Pelaksanaan Pembangunan Daerah	laporan	3	3	100
36	Persentase PD Bidang PPM dengan capaian hasil outcome minimal 75%	%	80	80	100
37	Persentase PD Bidang Ekonomi dan SDA dengan capaian hasil outcome minimal 75%	%	80	80	100
38	Persentase PD Bidang IPW dengan capaian hasil outcome minimal 75%	%	80	80	100
39	Jumlah Koordinasi Perencanaan Bidang Pemerintahan dan Pembangunan Manusia yang sesuai ketentuan	Urusan	15	15	100
40	Jumlah Koordinasi Penyusunan Dokumen Perencanaan Pembangunan Daerah Bidang Pemerintahan	Urusan	7	7	100
41	Jumlah Asistensi Penyusunan Dokumen Perencanaan Pembangunan Perangkat Daerah Bidang Pemerintahan	Urusan	7	7	100
42	Jumlah Dokumen Pelaksanaan Monitoring dan Evaluasi Penyusunan bidang pemerintahan	Urusan	7	7	100
43	Jumlah Koordinasi Pelaksanaan Sinergitas dan Harmonisasi Perencanaan Pembangunan Daerah Bidang Pemerintahan	Urusan	7	7	100
44	Jumlah Koordinasi Penyusunan Dokumen Perencanaan Pembangunan Daerah Bidang Pembangunan Manusia	Urusan	8	8	100



**Profile Capaian Pembangunan
Pemerintah Kabupaten Madiun tahun 2021**

No	Indikator	Satuan	Target	Realisasi	Capaian
45	Jumlah Asistensi Penyusunan Dokumen Perencanaan Pembangunan Perangkat Daerah Bidang Pembangunan Manusia	Urusan	8	8	100
46	Jumlah Dokumen Pelaksanaan Monitoring dan Evaluasi Penyusunan bidang pembangunan Manusia	Urusan	8	8	100
47	Jumlah Koordinasi Pelaksanaan Sinergitas dan Harmonisasi Perencanaan Pembangunan Daerah Bidang Pembangunan Manusia	Urusan	8	8	100
48	Jumlah Koordinasi Perencanaan Bidang Perenominan dan SDA yang sesuai ketentuan	Urusan	14	14	100
49	Jumlah Koordinasi Penyusunan Dokumen Perencanaan Pembangunan Daerah Bidang Perekonomian	Urusan	7	7	100
50	Jumlah Asistensi Penyusunan Dokumen Perencanaan Pembangunan Perangkat Daerah Bidang Perekonomian	Urusan	7	7	100
51	Jumlah Dokumen Pelaksanaan Monitoring dan Evaluasi Penyusunan bidang Perekonomian	Urusan	7	7	100
52	Jumlah Koordinasi Pelaksanaan Sinergitas dan Harmonisasi Perencanaan Pembangunan Daerah Bidang Perekonomian	Urusan	7	7	100
53	Jumlah Koordinasi Penyusunan Dokumen Perencanaan Pembangunan Daerah Bidang SDA	Urusan	7	7	100
54	Jumlah Asistensi Penyusunan Dokumen Perencanaan Pembangunan Perangkat Daerah Bidang SDA	Urusan	7	7	100
55	Jumlah Dokumen Pelaksanaan Monitoring dan Evaluasi Penyusunan bidang SDA	Urusan	7	7	100



**Profile Capaian Pembangunan
Pemerintah Kabupaten Madiun tahun 2021**

No	Indikator	Satuan	Target	Realisasi	Capaian
56	Jumlah Koordinasi Pelaksanaan Sinergitas dan Harmonisasi Perencanaan Pembangunan Daerah Bidang SDA	Urusan	7	7	100
57	Jumlah Koordinasi Perencanaan Bidang Infrastruktur dan Kewilayahan yang sesuai ketentuan	Urusan	10	10	100
58	Jumlah Koordinasi Penyusunan Dokumen Perencanaan Pembangunan Daerah Bidang Infrastruktur	Urusan	5	5	100
59	Jumlah Asistensi Penyusunan Dokumen Perencanaan Pembangunan Perangkat Daerah Bidang Infrastruktur	Urusan	5	5	100
60	Jumlah Dokumen Pelaksanaan Monitoring dan Evaluasi Penyusunan bidang Perekonomian	Urusan	5	5	100
61	Jumlah Koordinasi Pelaksanaan Sinergitas dan Harmonisasi Perencanaan Pembangunan Daerah Bidang Infrastruktur	Urusan	5	5	100
62	Jumlah Koordinasi Penyusunan Dokumen Perencanaan Pembangunan Daerah Bidang Kewilayahan	Urusan	5	5	100
63	Jumlah Dokumen Pelaksanaan Monitoring dan Evaluasi Penyusunan bidang SDA	Urusan	5	5	100
64	Jumlah Koordinasi Pelaksanaan Sinergitas dan Harmonisasi Perencanaan Pembangunan Daerah Bidang Kewilayahan	Urusan	5	5	100



2

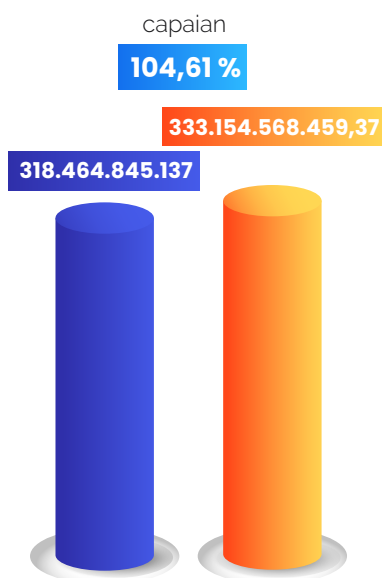
UNSUR KEUANGAN

Profil Capaian Pembangunan
Pemerintah Kabupaten Madiun Tahun 2021



2. Unsur Keuangan

A. Badan Pendapatan Daerah



Realisasi Pendapatan Asli Daerah (Milyar)

satuan = rupiah

No	Indikator	Satuan	Target	Realisasi	Capaian
1	Realisasi Pendapatan Asli Daerah (Milyar)	Rp	318.464.845.137	333.154.568.459.37	104,61
2	Persentase Peningkatan Target Pendapatan Asli Daerah setiap tahunnya	%	6,26	16,72	267,09
3	Nilai SAKIP Perangkat Daerah	Angka/ Abjad	83(A)	A	100
4	Kepuasan ASN terhadap pelayanan sekretariat Perangkat Daerah (Skor)	Persen	80	80	100
5	Jumlah pelayanan administrasi keuangan yang dilaksanakan	Orang	50	55	110
6	Jumlah pegawai yang terbayarkan gaji dan tunjangan	Orang	50	55	110
7	Jumlah pelayanan administrasi umum	Jenis	7	Jenis 7	100
8	Tersedianya komponen instalasi listrik/ penerangan bangunan kantor	Bulan	12	12	100



**Profile Capaian Pembangunan
Pemerintah Kabupaten Madiun tahun 2021**

No	Indikator	Satuan	Target	Realisasi	Capaian
9	Tersedianya peralatan dan perlengkapan kantor	Bulan	12	12	100
10	Tersedianya bahan logistik kantor	Bulan	12	12	100
11	Tersedianya bahan cetakan dan penggandaan	Jenis	3	3	100
12	Tersedianya bahan bacaan dan peraturan perundang-undangan	Eksemplar	48	48	100
13	Tersedianya bahan/material	Bulan	12	12	100
14	Terlaksananya perjalanan dinas luar daerah dan dalam daerah	Bulan	12	12	100
15	Jumlah pengadaan barang milik daerah	Paket	1	1	100
16	Terselenggaranya sarana prasarana gedung kantor atau bangunan lainnya	Paket	1	1	100
17	Jumlah layanan jasa penunjang	%	100	100	100
18	Tersedianya jasa surat menyurat	%	100	100	100
19	Tersedianya jasa komunikasi, SDA, dan listrik	Bulan	12	12	100
20	Tersedianya jasa pelayanan umum kantor	Orang	14	15	107,14
21	Jumlah pemeliharaan barang milik daerah	Unit	5	8	160
22	Tersedianya jasa pemeliharaan, biaya pemeliharaan, dan pajak kendaraan perorangan dinas atau kendaraan dinas jabatan	Unit	5	8	160
23	Terpeliharanya peralatan dan mesin lainnya	Persen	100	100	100
24	Terpeliharanya gedung kantor dan bangunan lainnya	Unit	1	1	100
25	Persentase pajak daerah terhadap Pendapatan Asli Daerah pada tahun berkenaan	%	20,92	25,97	124

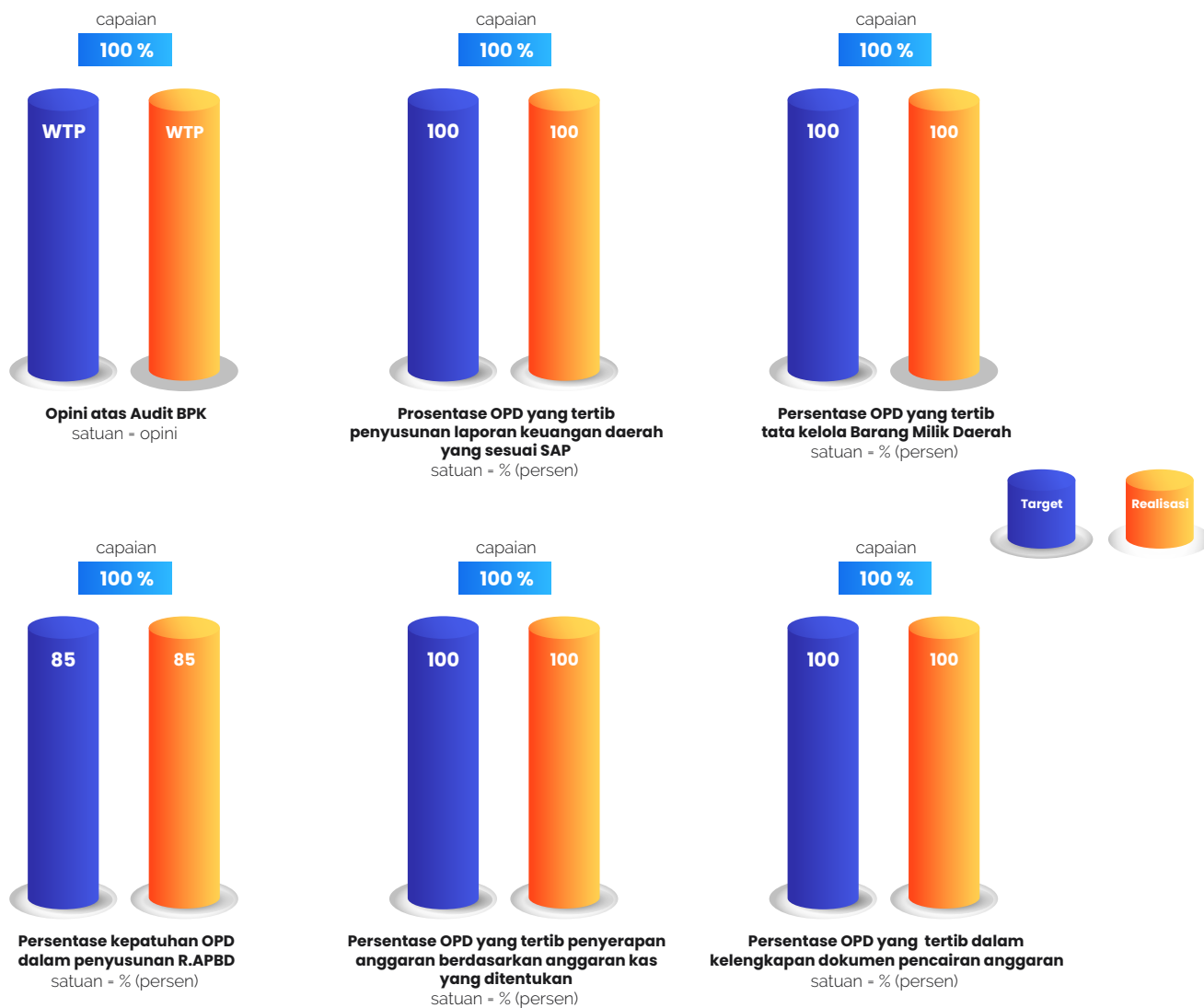


**Profile Capaian Pembangunan
Pemerintah Kabupaten Madiun tahun 2021**

No	Indikator	Satuan	Target	Realisasi	Capaian
26	Jumlah dokumen pendataan obyek PAD	Bendel	1	1	100,00
27	Jumlah SPPT PBB P2 yang tercetak	SPPT	410.500	415.391	101,19
28	Jumlah peningkatan target pajak daerah	Milyar	8	13	162,50
29	Jumlah desa yang dilakukan pemutakhiran	Desa	2	2	100
30	Jumlah dokumen verifikasi piutang	Bendel	1	1	100
31	Jumlah pengajuan keberatan/pengajuan yang di verifikasi	Berkas	1.275	1.584	124,24
32	Jumlah desa yang melunasi PBB P2	Desa	85	58	68,24
33	Jumlah pelunasan SPPT PBB P2	SPPT	342.770	387.000	112,90
34	Jumlah SPPT PBB P2 yang di distribusikan	SPPT	410.500	415.391	101,19
35	Jumlah rekonsiliasi dan evaluasi yang dilakukan	Desa	2	206	10300
36	Jumlah sarana pemungutan yang tercetak	Karcis	24	24	100



B. Badan Pengelola Keuangan Dan Aset Daerah



No	Indikator	Satuan	Target	Realisasi	Capaian
1	Opini atas Audit BPK	opini	WTP	WTP	100
2	Prosentase OPD yang tertib penyusunan laporan keuangan daerah yang sesuai SAP	%	100	100	100
3	Prosentase OPD yang tertib tata kelola Barang Milik Daerah	%	100	100	100



**Profile Capaian Pembangunan
Pemerintah Kabupaten Madiun tahun 2021**

No	Indikator	Satuan	Target	Realisasi	Capaian
4	Persentase kepatuhan OPD dalam penyusunan R.APBD	%	85	85	100
5	Persentase OPD yang tertib penyerapan anggaran berdasarkan anggaran kas yang ditentukan	%	100	100	100
6	Persentase OPD yang tertib dalam kelengkapan dokumen pencairan anggaran	%	100	100	100
7	kepuasan asn terhadap pelayanan sekretariat PD	Nilai			
8	Prosentase Penyusunan Perencanaan Penganggaran dan Evaluasi Kinerja Perangkat Daerah tepat waktu	%			
9	Jumlah dokumen pemerintahan yang sesuai dengan peraturan yang berlaku	Dokumen	12	12	100
10	Prosentase ketersediaan gaji, tunjangan ASN dan kebutuhan operasional ASN yang terpenuhi	%			
11	Jumlah Laporan	Bulan	12	12	100
12	terlaksananya rakor dan konsultasi	Bulan	12	12	100
13	Prosentase aparatur penetausahaan Keuangan yang mengikuti pembinaan pengelolaan Keuangan Daerah	%			
14	Jumlah ASN yang mengikuti diklat, bimtek, kursus dan pelatihan	Orang	15	-	-
15	Prosentase ketersediaan sarana penunjang kinerja terpenuhi	%			
16	jumlah kebutuhan komponen instalasi listrik	Bulan	12	12	100
17	Jumlah Peralatan Kantor	Bulan	12	12	100
18	Jumlah ATK yang diadakan, Jumlah snack, rapat tamu yang terpenuhi	Bulan	12	12	100



**Profile Capaian Pembangunan
Pemerintah Kabupaten Madiun tahun 2021**

No	Indikator	Satuan	Target	Realisasi	Capaian
19	Jumlah Barang Cetak dan Penggandaan/ Fotocopy yang diadakan	Bulan	12	12	100
20	Prosentasi kebutuhan operasional kantor yang terpenuhi	%			
21	Jumlah dokumen surat menyurat	Bulan	12	12	100
22	jumlah dokumen pembayaran jasa komunikasi, sumber daya air dan listrik	Bulan	12	12	100
23	jumlah tenaga kebersihan, Resepsionis dan Keamanan Kantor yang tersedia	Bulan	12	12	100
24	Prosentase ketersediaan sarana penunjang kinerja dalam kondisi baik	%			
25	Terlaksananya pemeliharaan rutin dan Pajak kendaraan dinas/jabatan	Unit	37	37	100
26	terlaksananya pemeliharaan rutin alat kantor	Bulan	12	12	100
27	Terpeliharanya gedung kantor	Bulan	12	12	100
28	Persentase OPD yang tertib penyusunan laporan keuangan daerah yang sesuai SAP				
29	Prosentase penyusunan APBD dan P APBD tepat waktu	%			
30	Jumlah Rancangan Perda tentang APBD	Buku	240	240	100
31	Jumlah Rancangan Perubahan Perda tentang APBD	Buku	240	240	100
32	Jumlah Dokumen RKA SKPD APBD Kabupaten Madiun	Dokumen	54	54	100
33	Jumlah Dokumen Perubahan RKA SKPD APBD Kabupaten Madiun	Dokumen	54	54	100



**Profile Capaian Pembangunan
Pemerintah Kabupaten Madiun tahun 2021**

No	Indikator	Satuan	Target	Realisasi	Capaian
34	Jumlah Dokumen DPA SKPD APBD Kabupaten Madiun	Dokumen	54	54	100
35	Jumlah Dokumen Perubahan DPA SKPD APBD Kabupaten Madiun	Dokumen	54	54	100
36	jumlah buku Raperda tentang APBD dan Perubahan APBD	Buku	240	240	100
37	jumlah buku rancangan peraturan KDH tentang penjabaran APBD dan perubahan APBD	Buku	240	240	100
38	Jumlah Regulasi dan kebijakan Bidang Anggaran	Dokumen	6	6	100
39	Pemahaman tentang sistem pengelolaan keuangan daerah	Bulan	-	-	
40	Prosentase pelayanan perbendaharaan dan kas daerah yang tepat waktu	%			
41	Jumlah koordinasi dan asistensi	Kali	1	1	100
42	Jumlah laporan realisasi	Laporan	4	4	100
43	Jumlah laporan realisasi	Laporan	12	12	100
44	Prosentase laporan hasil koordinasi dan pelaksanaan akuntansi dan pelaporan keuangan daerah yang terlaksana	%			
45	jumlah laporan realisasi APBD dan prognosis	Laporan	2	2	100
46	jumlah laporan prognosis dan realisasi APBD sesuai SAP	Buku	240	240	100
47	Jumlah regulasi	Regulasi	1	1	100
48	Prosentase capaian hasil belanja penunjang urusan kewenangan pengelolaan keuangan daerah tepat waktu	%			
49	Peningkatan Pengelolaan dan Penatausahaan Keuangan Belanja Bantuan Keuangan Khusus	Dokumen	1	1	100



**Profile Capaian Pembangunan
Pemerintah Kabupaten Madiun tahun 2021**

No	Indikator	Satuan	Target	Realisasi	Capaian
50	Peningkatan Pengelolaan dan Penatausahaan Keuangan Belanja Tidak Terduga	Dokumen	1	1	100
51	Laporan Bantuan Keuangan dari Pemerintah Pusat dan Propinsi	Dokumen	1	1	100
52	Persentase OPD yang tertib tata kelola barang milik daerah	%			
53	Prosentase pengelolaan Barang Milik Daerah yang optimal	%			
54	jumlah laporan penggunaan dan pemanfaatan BMD	Dokumen	51	51	100
55	jumlah dokumen inventarisasi dan penghapusan aset	Dokumen	121	121	100
56	Pensertifikatan Tanah Milik Pemkab Madiun	Bidang	246	353	143
57	jumlah dokumen rekonsiliasi neraca aktiva tetap	Dokumen	1	1	100



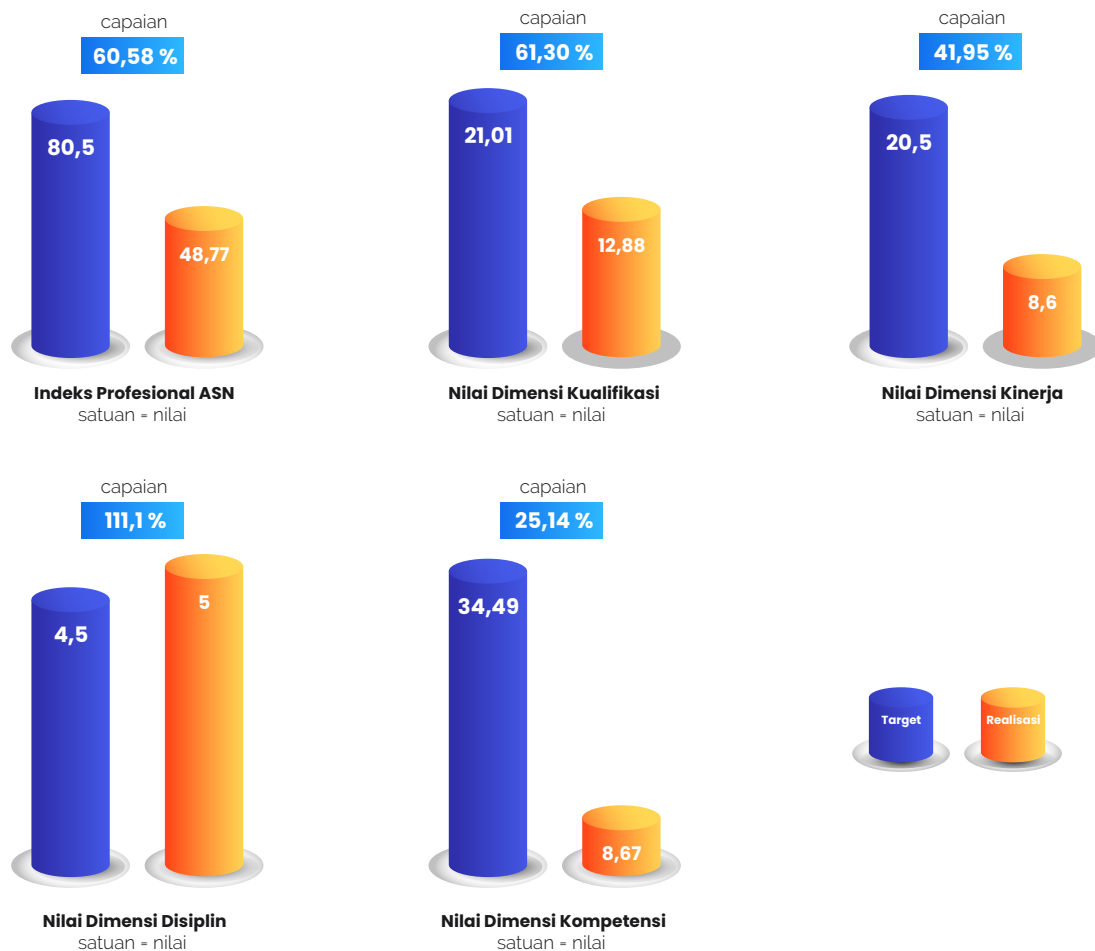
3

**UNSUR
KEPEGAWAIAN**



3. Unsur Kepegawaian

Badan Kepegawaian Daerah



No	Indikator	Satuan	Target	Realisasi	Capaian
1	Indeks Profesional ASN	nilai	80,5	48,77	60,58
2	Nilai Dimensi Kualifikasi	nilai	21,01	12,88	61,30
3	Nilai Dimensi Kinerja	nilai	20,5	8,6	41,95
4	Nilai Dimensi Disiplin	nilai	4,5	5	111,1
5	Nilai Dimensi Kompetensi	nilai	34,49	8,67	25,14
6	Persentase Penilaian Kinerja ASN	%	100	100	100
7	Persentase ASN yang mengikuti pengembangan kompetensi	%	75	100	133



**Profile Capaian Pembangunan
Pemerintah Kabupaten Madiun tahun 2021**

No	Indikator	Satuan	Target	Realisasi	Capaian
8	Prosentase Mutasi Jabatan sesuai Kualifikasi	%	95	100	105
9	Pengelolaan Kenaikan Pangkat ASN	Rp.	66.806.524	66.204.800	99
10	Jumlah Kenaikan pangkat tepat waktu	ASN	900	1.035	115
11	Jumlah ASN yang mutasi sesuai kualifikasi	ASN	400	822	164
12	Jumlah data ASN yang dikelola melalui simpeg secara akurat	orang	6.800	6.811	100,2
13	Jumlah Dokumen Formasi yang tersusun	Dokumen	1	1	100
14	Jumlah Dokumen hasil pengadaan ASN	Dokumen	1	1	100
15	Jumlah Pelanggaran Disiplin Yang terselesaikan	orang	145	3	2
16	Prosentase ASN yang Mengikuti pengembangan Kompetensi	%	100	100	100
17	Jumlah CPNS yang mengikuti Pengembangan Kompetensi	orang	341	341	100
18	Jumlah ASN yang mengikuti Diklat Cakep dan Pengawas	orang	85	85	100
19	Jumlah PNS yang Mengikuti Diklat Perpajakan	orang	14	14	100
20	Jumlah ASN Yang melanggar Disiplin	orang	145	3	2,1
21	Jumlah ASN Yang melanggar Disiplin	orang	145	3	2,1



4

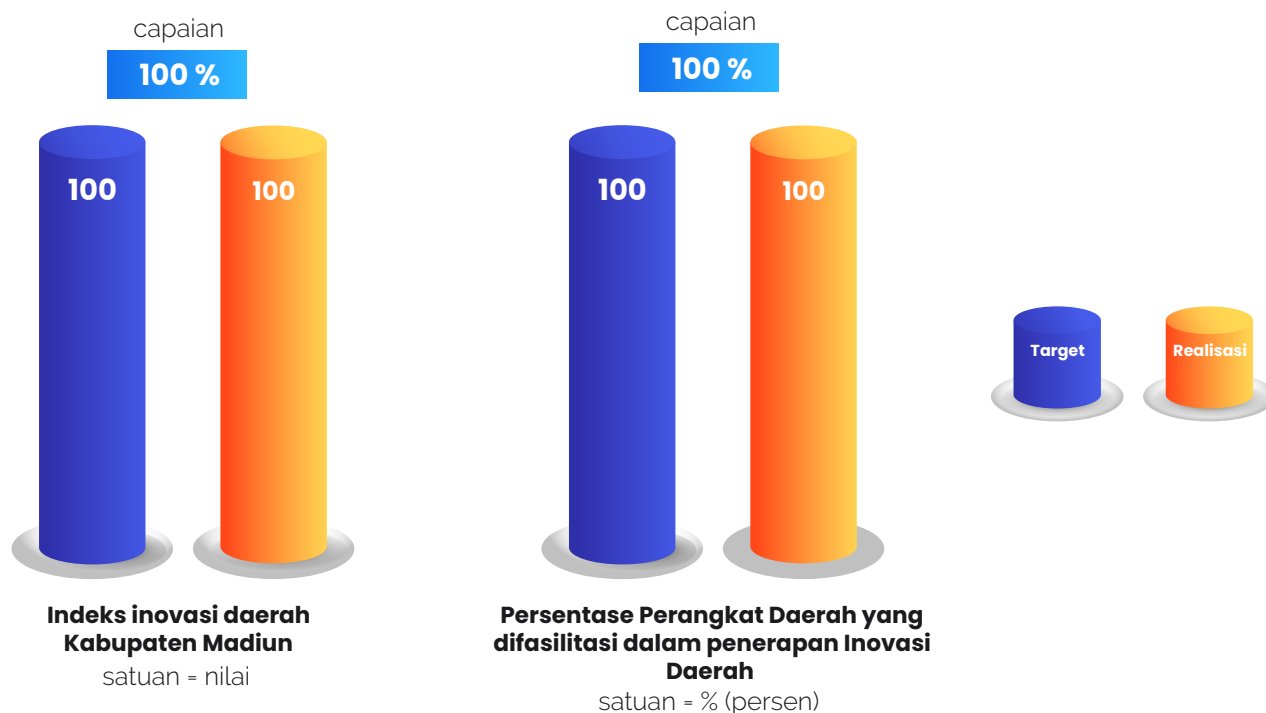
UNSUR PENELITIAN DAN PENGEMBANGAN

Profil Capaian Pembangunan
Pemerintah Kabupaten Madiun Tahun 2021



4. Unsur Penelitian dan Pengembangan

Badan Perencanaan Pembangunan Daerah



No	Indikator	Satuan	Target	Realisasi	Capaian
1	Indeks inovasi daerah Kabupaten Madiun	nilai	100	100	100
2	Persentase Perangkat Daerah yang difasilitasi dalam penerapan Inovasi Daerah	%	100	100	100
3	Persentase pemanfaatan hasil kelitbangan yang ditindaklanjuti / diterbitkan / dipublikasikan	%	100	100	100
4	Jumlah rekomendasi kebijakan Bidang Penyelenggaraan Pemerintahan dan Pengkajian Peraturan yang dimanfaatkan	Dokumen	2	2	100
5	Jumlah data kelitbangan yang dipublikasikan	Dokumen	2	2	100



Profile Capaian Pembangunan
Pemerintah Kabupaten Madiun tahun 2021

No	Indikator	Satuan	Target	Realisasi	Capaian
6	Jumlah rekomendasi kebijakan Bidang Pemerintahan Umum yang dihasilkan	Rekomendasi	1	1	100
7	Jumlah data kelitbangan yang dikelola	Data	2	2	100
8	Jumlah Naskah Akademik yang dihasilkan	Naskah Akademik	1	1	100
9	Jumlah rekomendasi kebijakan Bidang Sosial dan Kependudukan yang dimanfaatkan	Dokumen	1	1	100
10	Jumlah Rekomendasi Kebijakan Bidang Aspek-aspek Sosial yang Ditindaklanjuti	Kajian	1	1	100
11	Jumlah rekomendasi kebijakan Pariwisata dihasilkan	Kajian	1	1	100
12	Jumlah rekomendasi kebijakan Bidang Ekonomi dan Pembangunan yang dimanfaatkan	Dokumen	1	1	100
13	Jumlah rekomendasi kebijakan pemerintahan umum yang dihasilkan	Kajian	1	1	100
14	Persentase Inovasi yang Ditindak lanjut	%	100		
15	Jumlah inovasi yang terjaring dalam inovasi daerah Kabupaten Madiun	Inovasi	20	10	50
16	Jumlah Hasil-Hasil Kelitbangan yang Dipublikasikan melalui jurnal	Kajian	10	10	100



KETUA POLSA INTELIJEN	
K.A. BAKHSYANG K.A.B. MADIUN	
SEKRETARIS	
■ PADI INTEL KODIM ■	AUDIT
ANGGOTA	
KALIAK INTELIJEN POLRES	
INTELI KEMAH WELJARAN	
AUDITOR INSPEKTORAT	

Unsur Pengawasan Urusan Pemerintahan

1

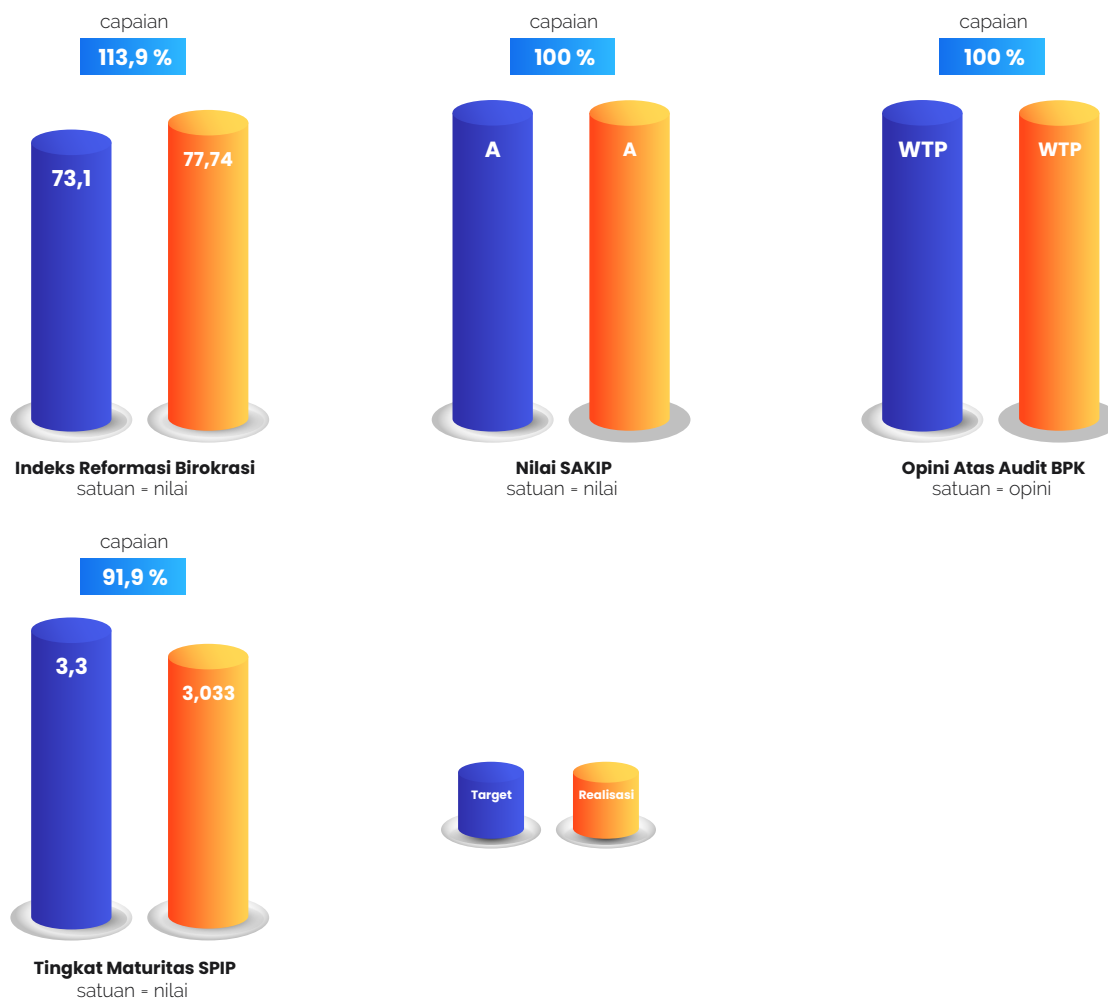
INSPEKTORAT

PENGAWAS



Profil Capaian Pembangunan Pemerintah Kabupaten Madiun tahun 2021

1. Inspektorat



No	Indikator	Satuan	Target	Realisasi	Capaian
1	Indeks Reformasi Birokrasi	nilai	73,10	77,74	113,9
2	Nilai SAKIP	nilai	A	A	100
3	Opini Atas Audit BPK	opini	WTP	WTP	100
4	Tingkat Maturitas SPIP	nilai	3,3	3,033	91,9
5	Nilai SAKIP PD	Nilai	80,01	80,01	100
6	Persentase Kepuasan ASN Terhadap Pelayanan Sekretariat PD	%	77	80	104



**Profile Capaian Pembangunan
Pemerintah Kabupaten Madiun tahun 2021**

No	Indikator	Satuan	Target	Realisasi	Capaian
7	Persentase Dokumen perencanaan, penganggaran dan evaluasi kinerja yang tersusun sesuai dengan aturan	%	100	100	100
8	Jumlah Dokumen Capaian Kinerja	Dokumen	8	8	100
9	Persentase Gaji dan Tunjangan ASN yang terbayarkan	%	100	100	100
10	Jumlah Pegawai yang terpenuhi gaji dan tunjangannya	orang	45	45	100
11	Persentase Administrasi Kepegawaian yang terpenuhi	%	100	100	100
12	Jumlah ASN yang mengikuti Diklat	orang	30	30	100
13	Persentase Pelayanan Administrasi Umum PD yang terpenuhi	%	100	100	100
14	Jumlah Komponen Instalasi Listrik / Penerangan Bangunan Kantor yang tersedia	buah	100	100	100
15	Jumlah Peralatan dan Perlengkapan Kantor yang Tersedia	buah	8	8	100
16	Jumlah Peralatan Rumah Tangga yang Tersedia	buah	36	36	100
17	Jumlah Bahan Logistik Kantor yang tercukupi	bulan	12	12	100
18	Jumlah Barang Cetakan dan Penggandaan yang tersedia	Jenis	3	3	100
19	Jumlah Bahan Bacaan dan Peraturan Perundang-Undangan yang tercukupi	bulan	12	12	100
20	Jumlah Fasilitasi Kunjungan Tamu	bulan	12	12	100
21	Jumlah perjalanan Dinas Luar Daerah yang dilaksanakan	Kali	60	60	100



**Profile Capaian Pembangunan
Pemerintah Kabupaten Madiun tahun 2021**

No	Indikator	Satuan	Target	Realisasi	Capaian
22	Jumlah perjalanan Dinas Dalam Daerah yang dilaksanakan	kali	310	310	100
23	Persentase kebutuhan sarana prasarana baru yang tercukupi	%	100	100	100
24	Jumlah Peralatan dan Mesin Lainnya yang tersedia	buah	5	5	100
25	Persentase jasa penunjang yang tercukupi				
26	Jumlah Penyediaan Jasa Surat Menyurat yang terpenuhi	bulan	12	12	100
27	Jumlah Jasa Komunikasi Sumber Daya Air Dan Listrik Yang Terpenuhi	bulan	12	12	100
28	Jumlah Penyediaan Jasa Pelayanan Umum Kantor yang tersedia	Jenis	3	3	100
29	Persentase sarana prasarana yang layak fungsi	%	100	100	100
30	Jumlah Kendaraan Dinas yang terpelihara	unit	6	6	100
31	Jumlah Peralatan dan Mesin yang terpelihara	unit	60	60	100
32	Persentase OPD yang mendapatkan nilai hasil evaluasi SAKIP memuaskan	%	80	30	30
33	Persentase Rekomendasi Hasil Pemeriksaan BPK yang ditindaklanjuti	%	90	90	100
34	Persentase PKPT yang dilaksanakan	%	100	100	100
35	Jumlah OPD yang dinilai SAKIP	OPD	53	45	85
36	Jumlah Dokumen LHP yang terbit	dokumen	50	50	100
37	Jumlah Dokumen Riviui yang Terbit	Dokumen	2	2	100
38	Jumlah Dokumen Riviui yang Terbit	Dokumen	1	1	100



**Profile Capaian Pembangunan
Pemerintah Kabupaten Madiun tahun 2021**

No	Indikator	Satuan	Target	Realisasi	Capaian
39	Jumlah Dokumen Pengawasan Desa yang Terbit	Dokumen	60	60	100
40	Jumlah OPD yang dievaluasi	OPD	10	10	100
41	Jumlah Rekomendasi Hasil Pemeriksaan Eksternal (BPK) yang ditindaklanjuti	%	93	93	100
42	Jumlah Rekomendasi Hasil Pemeriksaan Internal (APIP) yang ditindaklanjuti	%	90	90	100
43	Persentase PKPT yang dilaksanakan	%	100	100	100
44	Persentase kerugian negara/daerah yang telah selesai	%	80	90	113
45	Jumlah Kasus Pengaduan yang diterima dan ditindaklanjuti	Kasus	12	12	100
46	Level Kapabilitas APIP atau Jumlah Rumusan Kebijakan Teknis Pengawasan	Level	3	3	100
47	Persentase Pendampingan, Asistensi, dan Verifikasi kepada OPD yang sesuai peraturan berlaku	%	100	100	100
48	Level Kapabilitas APIP	Level	3	3	100
49	Jumlah Kebijakan Teknis yang terbit	dokumen	1	1	100
50	Persentase OPD yang dilakukan Pendampingan dan asistensi	%	50	50	100
51	Jumlah Dokumen Pendampingan dan Asistensi Urusan Pemerintahan Daerah yang Terbit	Dokumen	4	4	100
52	Jumlah Dokumen Penilaian Reformasi Birokrasi yang Terbit	Dokumen	1	1	100
53	Jumlah Unit Pelayanan yang Terawasi	Unit Pelayanan	60	60	100
54	Jumlah OPD yang sudah Membangun Zona Integritas	OPD	5	5	100
55	Nilai SAKIP PD	Nilai	80,01	80,01	100



No	Indikator	Satuan	Target	Realisasi	Capaian
56	Persentase Kepuasan ASN Terhadap Pelayanan Sekretariat PD	%	77	80	104
57	Persentase Dokumen perencanaan, penganggaran dan evaluasi kinerja yang tersusun sesuai dengan aturan	%	100	100	100
58	Jumlah Dokumen Capaian Kinerja	Dokumen	8	8	100
59	Persentase Gaji dan Tunjangan ASN yang terbayarkan	%	100	100	100
60	Jumlah Pegawai yang terpenuhi gaji dan tunjangannya	orang	45	45	100
61	Persentase Administrasi Kepegawaian yang terpenuhi	%	100	100	100
62	Jumlah ASN yang mengikuti Diklat	orang	30	30	100
63	Persentase Pelayanan Administrasi Umum PD yang terpenuhi	%	100	100	100
64	Jumlah Komponen Instalasi Listrik / Penerangan Bangunan Kantor yang tersedia	buah	100	100	100
65	Jumlah Peralatan dan Perlengkapan Kantor yang Tersedia	buah	8	8	100
66	Jumlah Peralatan Rumah Tangga yang Tersedia	buah	36	36	100
67	Jumlah Bahan Logistik Kantor yang tercukupi	bulan	12	12	100
69	Jumlah Barang Cetak dan Penggandaan yang tersedia	Jenis	3	3	100
70	Jumlah Bahan Bacaan dan Peraturan Perundang-Undangan yang tercukupi	bulan	12	12	100
71	Jumlah Fasilitas Kunjungan Tamu	bulan	12	12	100
72	Jumlah perjalanan Dinas Luar Daerah yang dilaksanakan	Kali	60	60	100



**Profile Capaian Pembangunan
Pemerintah Kabupaten Madiun tahun 2021**

No	Indikator	Satuan	Target	Realisasi	Capaian
73	Jumlah perjalanan Dinas Dalam Daerah yang dilaksanakan	kali	310	310	100
74	Persentase kebutuhan sarana prasarana baru yang tercukupi	%	100	100	100
75	Jumlah Peralatan dan Mesin Lainnya yang tersedia	buah	5	5	100
76	Persentase jasa penunjang yang tercukupi				
77	Jumlah Penyediaan Jasa Surat Menyurat yang terpenuhi	bulan	12	12	100
78	Jumlah Jasa Komunikasi Sumber Daya Air Dan Listrik Yang Terpenuhi	bulan	12	12	100
79	Jumlah Penyediaan Jasa Pelayanan Umum Kantor yang tersedia	Jenis	3	3	100
80	Persentase sarana prasarana yang layak fungsi	%	100	100	100
81	Jumlah Kendaraan Dinas yang terpelihara	unit	6	6	100
82	Jumlah Peralatan dan Mesin yang terpelihara	unit	60	60	100
83	Persentase OPD yang mendapatkan nilai hasil evaluasi SAKIP memuaskan	%	80	30	30
84	Persentase Rekomendasi Hasil Pemeriksaan BPK yang ditindaklanjuti	%	90	90	100
85	Persentase PKPT yang dilaksanakan	%	100	100	100
86	Jumlah OPD yang dinilai SAKIP	OPD	53	45	85
87	Jumlah Dokumen LHP yang terbit	dokumen	50	50	100
88	Jumlah Dokumen Riviun yang Terbit	Dokumen	2	2	100
89	Jumlah Dokumen Riviun yang Terbit	Dokumen	1	1	100
90	Jumlah Dokumen Pengawasan Desa yang Terbit	Dokumen	60	60	100



**Profile Capaian Pembangunan
Pemerintah Kabupaten Madiun tahun 2021**

No	Indikator	Satuan	Target	Realisasi	Capaian
91	Jumlah OPD yang dievaluasi	OPD	10	10	100
92	Jumlah Rekomendasi Hasil Pemeriksaan Eksternal (BPK) yang ditindaklanjuti	%	93	93	100
93	Jumlah Rekomendasi Hasil Pemeriksaan Internal (APIP) yang ditindaklanjuti	%	90	90	100
94	Persentase PKPT yang dilaksanakan	%	100	100	100
95	Persentase kerugian negara/daerah yang telah selesai	%	80	90	113
96	Jumlah Kasus Pengaduan yang diterima dan ditindaklanjuti	Kasus	12	12	100
97	Level Kapabilitas APIP atau Jumlah Rumusan Kebijakan Teknis Pengawasan	Level	3	3	100
98	Persentase Pendampingan, Asistensi, dan Verifikasi kepada OPD yang sesuai peraturan berlaku	%	100	100	100
99	Level Kapabilitas APIP	Level	3	3	100
100	Jumlah Kebijakan Teknis yang terbit	dokumen	1	1	100
101	Persentase OPD yang dilakukan Pendampingan dan asistensi	%	50	50	100
102	Jumlah Dokumen Pendampingan dan Asistensi Urusan Pemerintahan Daerah yang Terbit	Dokumen	4	4	100
103	Jumlah Dokumen Penilaian Reformasi Birokrasi yang Terbit	Dokumen	1	1	100
104	Jumlah Unit Pelayanan yang Terawasi	Unit Pelayanan	60	60	100
105	Jumlah OPD yang sudah Membangun Zona Integritas	OPD	5	5	100



Unsur Kewilayahan

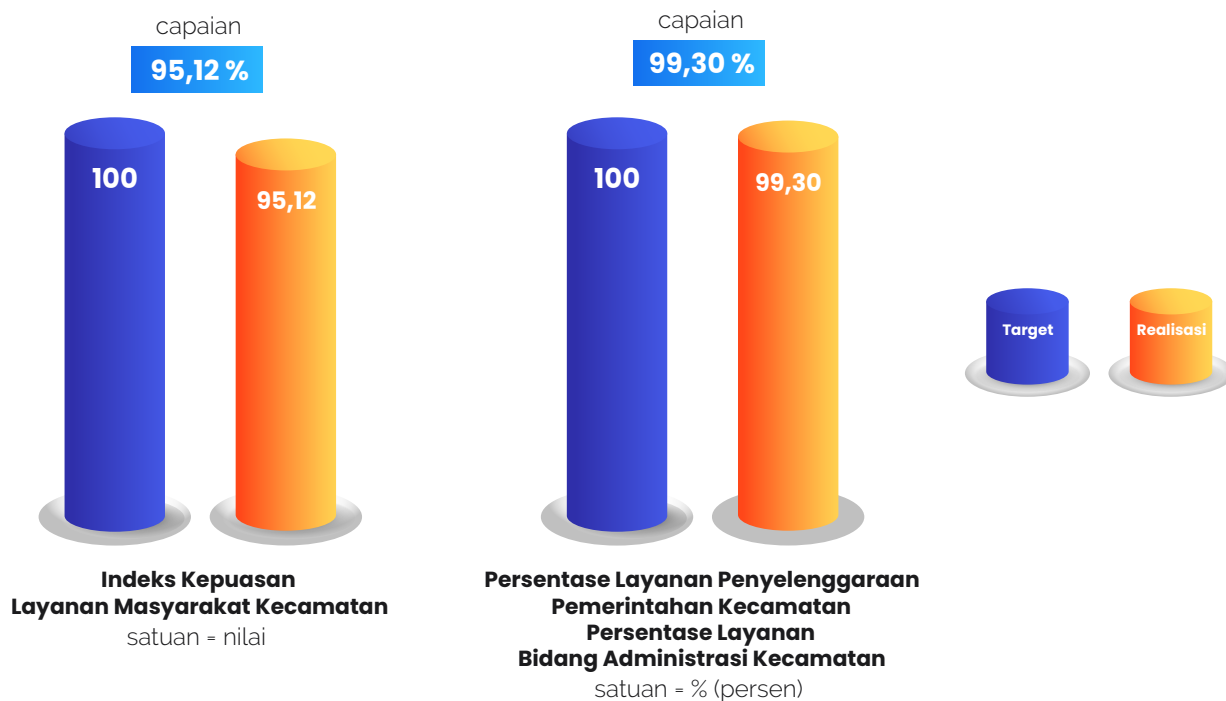
1

KECAMATAN

Profil Capaian Pembangunan
Pemerintah Kabupaten Madiun Tahun 2021



1. Kecamatan



No	Indikator	Satuan	Target	Realisasi	Capaian
1	Indeks Kepuasan Layanan Masyarakat Kecamatan	nilai	100	95,12	95,12
2	Persentase Layanan Penyelenggaraan Pemerintahan Kecamatan Persentase Layanan Bidang Administrasi Kecamatan	%	100	99,30	99,30
3	Nilai SAKIP Kecamatan	nilai	81	62,19	81
4	Kepuasan ASN terhadap Pelayanan Sekretariat Perangkat Daerah	bulan	12 bulan	12 bulan	100
5	Persentase Administrasi Keuangan yang dilaksanakan	bulan	12 bulan	12 bulan	100
6	Jumlah ASN yang terbayarkan gaji dan tunjanganannya				
7	Kebutuhan Administrasi Umum Perangkat Daerah yang Terlaksana	Bulan	12	12	100



**Profile Capaian Pembangunan
Pemerintah Kabupaten Madiun tahun 2021**

No	Indikator	Satuan	Target	Realisasi	Capaian
8	Tersedianya kebutuhan komponen Instalasi listrik	Bulan	12	12	
9	Tersedianya Peralatan Rumah Tangga	Bulan	12	12	100
10	Tersedianya Bahan Logistik Kantor	Bulan	12	12	
11	Tersedianya Barang Cetak dan Penggandaan	Bulan	12	12	100
12	Tersedianya Bahan Bacaan Peraturan Perundang-Undangan	Bulan	12	12	100
13	Tersedianya Penyelenggaraan Rapat Koordinasi dan Konsultasi SKPD	Bulan	12	12	100
14	Kebutuhan Pengadaan Barang Milik Daerah Penunjang urusan Pemerintah Daerah yang tersedia	Unit	4	4	100
15	Tersedianya kebutuhan Peralatan dan mesin Kantor	Unit	4	4	100
16	Tersedianya jasa penunjang urusan pemerintahan daerah	Bulan	12	12	100
17	Tersedianya jasa komunikasi dan sumberdaya air	Bulan	12	12	100
18	Tersedianya Jasa Pelayanan Umum Kantor	Bulan	12	12	100
19	Tersedianya Jasa Pemeliharaan, biaya pemeliharaan, dan pajak kendaraan perorangan atau kendaraan dinas jabatan	Bulan	12	12	100
20	Tersedianya Jasa Pemeliharaan, Biaya Pemeliharaan dan Pajak Kendaraan Dinas Perorangan atau Kendaraan Dinas Jabatan	Bulan	12	12	100
21	Terlaksananya Pemeliharaan peralatan dan mesin lainnya	Bulan	12	12	100
22	Terlaksananya Pemeliharaan/ Rehabilitasi Gedung Kantor dan Bangunan lainnya	Bulan	12	12	100



Profile Capaian Pembangunan
Pemerintah Kabupaten Madiun tahun 2021

No	Indikator	Satuan	Target	Realisasi	Capaian
23	Terselenggaranya Program Penyelenggaraan Pemerintahan dan Pelayanan Publik	Kegiatan	4	4	100
24	Terlaksananya Rapat koordinasi Seksi Pelayanan	Kegiatan	4	4	100
25	Terlaksananya Rapat Koordinasi Seksi Pelayanan	Kegiatan	4	4	100
26	Terlaksananya Kegiatan Pemberdayaan Desa	Kegiatan	6	6	100
27	Terlaksananya Musrenbang, Rapat Koordinasi Seksi Pemberdayaan Masyarakat Desa dan Pembangunan	Kegiatan	6	6	100
28	Terselenggaranya Kegiatan Lembaga Kemasyarakatan Tingkat Kecamatan	Kegiatan	1	1	
29	Terlaksananya Simulasi Peran Kader PKK dalam Pencegahan Stunting	Kegiatan	1	1	
30	Terselenggaranya Program Koordinasi Ketentraman dan Ketertiban Umum	Kegiatan	3	3	100
31	Terlaksananya Koordinasi Upaya Penyelenggaraan Ketentraman dan Ketertiban Umum	Kegiatan	3	3	100
32	Terlaksananya, Patroli, posko Yustisi dalam Rangka Penguatan Penangan Covid-19	Kegiatan	3	3	100
33	Terlaksananya Rapat koordinasi Seksi Kesos	Kegiatan	1	1	100
34	Terselenggaranya Program Penyelenggaraan Urusan Pemerintahan Umum	Kegiatan	1	1	100
35	Penyelenggaraan Urusan Pemerintahan Umum yang terlaksana	Kegiatan	1	1	100



**Profile Capaian Pembangunan
Pemerintah Kabupaten Madiun tahun 2021**

No	Indikator	Satuan	Target	Realisasi	Capaian
36	Terlaksananya Rapat Koordinasi Seksi Trantib dan Peringatan Hari Besar Nasional		1	1	100
37	Terselenggaranya Program Pembinaan dan Pengawasan Pemerintahan Desa	Kegiatan	1	1	100
38	Kegiatan Fasilitasi, Rekomendasi Pembinaan dan Pengawasan Pemerintahan Desa yang Terlaksana	Kegiatan	1	1	100
39	Terlaksananya Pemilihan Kepala Desa	Desa	9	9	



Unsur Pemerintahan Umum

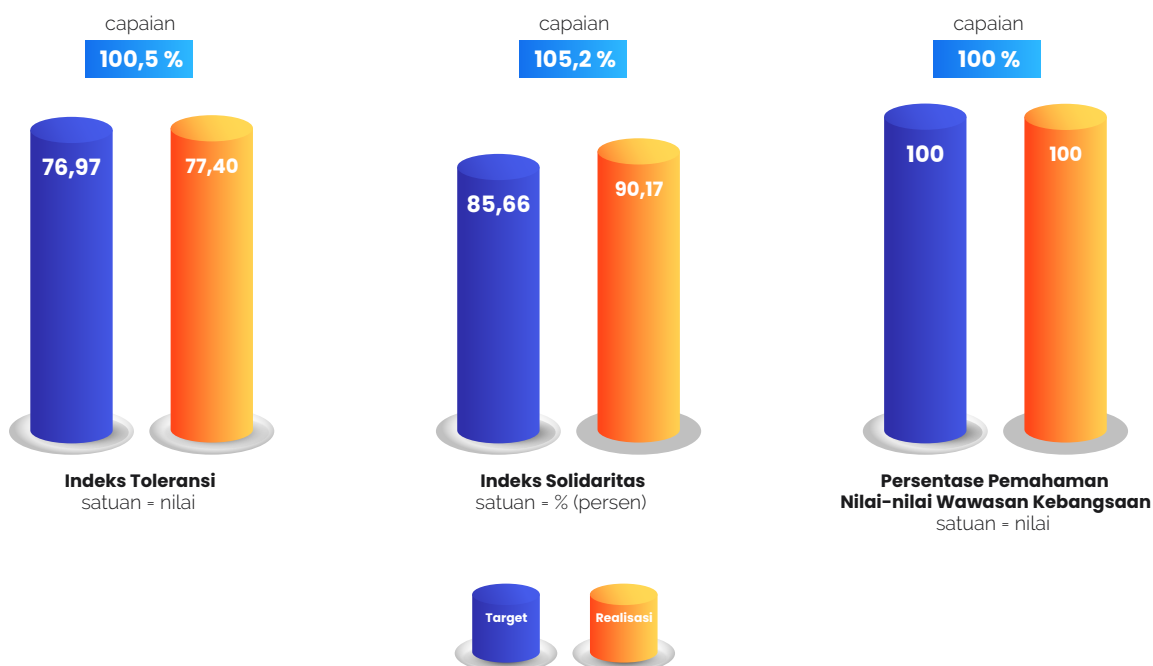
1

BADAN KESATUAN BANGSA DAN POLITIK LUAR NEGERI

Profil Capaian Pembangunan
Pemerintah Kabupaten Madiun Tahun 2021



Badan Kesatuan Bangsa dan Politik Luar Negeri



No	Indikator	Satuan	Target	Realisasi	Capaian
1	Indeks Toleransi	Nilai	76,97	77,40	100,5
2	Indeks Solidaritas	Nilai	85,66	90,17	105,2
3	Persentase Pemahaman Nilai-nilai Wawasan Kebangsaan	%	100	100	100
4	Nilai SAKIP Perangkat Daerah	Nilai	80,01	68,05	85,05
5	Kepuasan ASN Terhadap pelayanan kesekretariatan Perangkat Daerah	Nilai	77	79,31	103
6	Terlaksananya Perencanaan, Penganggaran, dan Evaluasi Kinerja Perangkat Daerah	%	100	100	100
7	Jumlah Dokumen PD yang sesuai dengan peraturan perundang-undang an yang berlaku	Dokumen	4	4	100
8	Tercukupinya Gaji dan Tunjangan ASN Bakesbangpoldagri Kab. Madiun	Orang	27	22	81,48
9	Jumlah Gaji Dan Tunjangan ASN Yang Dibayarkan	Orang	27	22	81,48



**Profile Capaian Pembangunan
Pemerintah Kabupaten Madiun tahun 2021**

No	Indikator	Satuan	Target	Realisasi	Capaian
10	Terpenuhinya kebutuhan administrasi umum Perangkat Daerah	%	100	100	100
11	Jumlah Penyediaan Komponen Instalasi Listrik yg Disediakan	Bulan	12	12	100
12	Jumlah Peralatan Dan perlengkapan Kantor yg Disediakan	Bulan	12	12	100
13	Jumlah Peralatan Rumah Tangga yang Disediakan	Bulan	12	12	100
14	Jumlah Logistik kantor yang Disediakan	Bulan	12	12	100
15	Jumlah Barang Cetakan Dan penggandaan yang Disediakan	Bulan	12	12	100
16	Jumlah Bahan/Material yang Disediakan	Bulan	12	12	100
17	Jumlah Penyelenggaraan Rapat Koordinasi yang Dilaksanakan	Bulan	12	12	100
18	Terpenuhinya kebutuhan barang Milik Daerah Penunjang Urusan Pemerintahan Daerah	Bulan	12	12	100
19	Jumlah pengadaan mebel yang dilaksanakan	Bulan	12	12	100
20	Tersedianya Jasa Penunjang Urusan Pemerintahan Daerah	Bulan	12	12	100
21	Jumlah Jasa Komunikasi, Sumber Daya Air Dan Listrik yang Dibayarkan	Bulan	12	12	100
22	Jumlah jasa Pelayanan Umum Kantor yang Dilaksanakan	Bulan	12	12	100
23	Terpeliharanya Barang milik Daerah Penunjang urusan Pemerintahan Daerah	Bulan	12	12	100
24	Jumlah jasa Pemeliharaan, Biaya Pemeliharaan Dan Pajak Kendaraan Perorangan Dinas Atau Kendaraan Dinas Jabatan Yang Dilaksanakan	Bulan	12	12	100



**Profile Capaian Pembangunan
Pemerintah Kabupaten Madiun tahun 2021**

No	Indikator	Satuan	Target	Realisasi	Capaian
25	Jumlah Pemeliharaan Peralatan Dan Mesin Yang Dilaksanakan	Bulan	12	12	100
26	Jumlah Pemeliharaan Aset Tetap Lainnya Yang Dilaksanakan	Bulan	12	12	100
27	Jumlah Pemeliharaan/rehabilitasi Gedung Kantor Dan Bangunan Yang Dilaksanakan	Bulan	12	12	100
28	Persentase Penyelenggaraan penguatan ideologi Pancasila dan Karakter Kebangsaan	%	100	100	100
29	Jumlah Penyelenggaraan penguatan ideologi Pancasila dan Karakter Kebangsaan	Kali	3	3	100
30	Jumlah peserta yang mengikuti pembinaan penguatan ideologi Pancasila dan Karakter Kebangsaan	Orang	300	250	83,33
31	Indeks Demokrasi Indonesia	Nilai	75	75 ^{*)}	100
32	Jumlah Penyelenggaraan Peningkatan Peran Partai Politik dan Lembaga Pendidikan Melalui Pendidikan Politik dan Pengembangan Etika Serta Budaya Politik	Kali	3	3	100
33	Jumlah anggota Partai Politik yang mengikuti sosialisasi	Rp.	18.058.302	16.750.000	92,76
34	Jumlah parpol yang mendapatkan bantuan keuangan partai politik	Anggota Parpol	16	16	100
35	Persentase Organisasi Kemasyarakatan yang dibina	%	100	100	100
36	Jumlah Pemberdayaan dan Pengawasan Organisasi Kemasyarakatan	Kegiatan	3	4	133,33
37	Jumlah anggota Ormas yang dibina	Anggota Ormas	68	92	135,29
38	Jumlah Ormas yang mendapatkan hibah	Anggota Ormas	68	80	117,65



Profile Capaian Pembangunan
Pemerintah Kabupaten Madiun tahun 2021

No	Indikator	Satuan	Target	Realisasi	Capaian
39	Persentase penyelenggaraan pembinaan dan pengembangan ketahanan ekonomi, sosial dan budaya	%	100	100	100
40	Jumlah penyelenggaraan pembinaan dan pengembangan	Kali	3	3	100
41	Jumlah peserta yang mengikuti pembinaan penguatan ideologi Pancasila dan Karakter Kebangsaan	Orang	300	300	100
42	Indeks Keamanan Manusia	Nilai	75	75 ^{*)}	100
43	Jumlah Pencegahan konflik sosial dengan baik	Kegiatan	30	36	120
44	Jumlah Penanganan konflik Sosial sesuai dengan ketentuan	Kegiatan	45	40	88,89
45	Jumlah Informasi Potensi Gangguan / Konflik Yang Diperoleh	Konflik	50	42	84
46	Jumlah pencegahan konflik sosial dengan baik	Kegiatan	30	36	120
47	Jumlah penanganan konflik sosial sesuai dengan ketentuan	Kegiatan	45	40	88,89
48	Jumlah Gangguan Konflik yang diatasi	Konflik	2	2	100
49	Jumlah Koordinasi Forum Pimpinan Daerah Kabupaten	Kegiatan	4	9	225

Profil Capaian Pembangunan
Pemerintah Kabupaten Madiun
tahun 2021

huruf besar

More Information

**Badan Perencanaan Pembangunan
Daerah Kabupaten Madiun Tahun 2022**

Website bappeda.madiunkab.go.id
Instagram [bappeda.madiunkab](https://www.instagram.com/bappeda.madiunkab)
E-mail bappeda@madiunkab.go.id

