



**RENCANA KERJA PEMERINTAH DAERAH (RKPD)  
KABUPATEN MADIUN  
TAHUN 2024**

**BADAN PERENCANAAN PEMBANGUNAN,  
RISET DAN INOVASI DAERAH  
TAHUN 2023**

**LAMPIRAN PERATURAN BUPATI MADIUN  
NOMOR 34 TAHUN 2023 TENTANG  
RENCANA KERJA PEMERINTAH DAERAH  
KABUPATEN MADIUN TAHUN 2024**



**RENCANA KERJA PEMERINTAH DAERAH (RKPD)  
KABUPATEN MADIUN  
TAHUN 2024**

**BADAN PERENCANAAN PEMBANGUNAN,  
RISET DAN INOVASI DAERAH  
TAHUN 2023**



SALINAN

BUPATI MADIUN  
PROVINSI JAWA TIMUR  
PERATURAN BUPATI MADIUN  
NOMOR 34 TAHUN 2023  
TENTANG  
RENCANA KERJA PEMERINTAH DAERAH  
KABUPATEN MADIUN  
TAHUN 2024

DENGAN RAHMAT TUHAN YANG MAHA ESA

BUPATI MADIUN,

Menimbang: bahwa untuk melaksanakan ketentuan Pasal 104 ayat (2) Peraturan Menteri Dalam Negeri Nomor 86 Tahun 2017 tentang Tata Cara Perencanaan, Pengendalian dan Evaluasi Pembangunan Daerah, Tata Cara Evaluasi Rancangan Peraturan Daerah tentang Rencana Pembangunan Jangka Panjang Daerah dan Rencana Pembangunan Jangka Menengah Daerah, serta Tata Cara Perubahan Rencana Pembangunan Jangka Panjang Daerah, Rencana Pembangunan Jangka Menengah Daerah, dan Rencana Kerja Pemerintah Daerah, perlu menetapkan Peraturan Bupati tentang Rencana Kerja Pemerintah Daerah Kabupaten Madiun Tahun 2024;

Mengingat:

1. Undang-Undang Nomor 25 Tahun 2004 tentang Sistem Perencanaan Pembangunan Nasional (Lembaran Negara Republik Indonesia Tahun 2004 Nomor 164, Tambahan Lembaran Negara Republik Indonesia Nomor 4421);
2. Undang-Undang Nomor 24 Tahun 2007 tentang Penanggulangan Bencana;

3. Undang-undang Nomor 17 Tahun 2007 Tentang Rencana Pembangunan Jangka Panjang (RPJP) Nasional Tahun 2005-2025; (Lembaran Negara Republik Indonesia Tahun 2007 Nomor 33, Tambahan Lembaran Negara Republik Indonesia Nomor 4700);
4. Undang-Undang Nomor 23 Tahun 2014 tentang Pemerintahan Daerah (Lembaran Negara Republik Indonesia Tahun 2014 Nomor 244, Tambahan Lembaran Negara Republik Indonesia Nomor 5587) sebagaimana telah diubah dengan Undang-Undang Nomor 9 Tahun 2015 tentang Perubahan Kedua Atas Undang-Undang Nomor 23 tahun 2014 tentang Pemerintah Daerah (Lembaran Negara Republik Indonesia Tahun 2015 Nomor 5679, Tambahan Lembaran Negara Republik Indonesia Nomor 5679);
5. Undang-Undang Nomor 1 Tahun 2023 tentang Hubungan Keuangan antara Pemerintah Pusat dan Pemerintah Daerah;
6. Undang-Undang Nomor 6 Tahun 2023 tentang Penetapan Peraturan Pemerintah Pengganti Undang-Undang Nomor 2 Tahun 2022 tentang Cipta Kerja menjadi Undang Undang;
7. Peraturan Pemerintah Nomor 8 Tahun 2006 tentang Pelaporan Keuangan dan Kinerja Instansi Pemerintah (Lembaran Negara Republik Indonesia Tahun 2006 Nomor 25, Tambahan Lembaran Negara Republik Indonesia Nomor 4614);
8. Peraturan Pemerintah Nomor 39 Tahun 2006 tentang Tata Cara Pengendalian dan Evaluasi Pelaksanaan Rencana Pembangunan (Lembaran Negara Republik Indonesia Tahun 2006 Nomor 96, Tambahan Lembaran Negara Republik Indonesia Nomor 4663);



9. Peraturan Pemerintah Nomor 6 Tahun 2008 tentang Pedoman Evaluasi Penyelenggaraan Pemerintahan Daerah (Lembaran Negara Republik Indonesia Tahun 2008 Nomor 19, Tambahan Lembaran Negara Republik Indonesia Nomor 4815);
10. Peraturan Pemerintah Nomor 8 Tahun 2008 tentang Tahapan, Tata Cara Penyusunan, Pengendalian dan Evaluasi Pelaksanaan Rencana Pembangunan Daerah (Lembaran Negara Republik Indonesia Tahun 2008 Nomor 21, Tambahan Lembaran Negara Republik Indonesia Nomor 4817);
11. Peraturan Pemerintah Republik Indonesia Nomor 18 Tahun 2016 Tentang Perangkat Daerah (Lembaran Negara Republik Indonesia Tahun 2016 Nomor 114, Tambahan Lembaran Negara Republik Indonesia Nomor 5887);
12. Peraturan Pemerintah Republik Indonesia Nomor 12 Tahun 2017 Tentang Pembinaan dan Pengawasan Penyelenggaraan Pemerintah Daerah (Lembaran Negara Republik Indonesia Tahun 2017 Nomor 73, Tambahan Lembaran Negara Republik Indonesia Nomor 6041);
13. Peraturan Pemerintah Republik Indonesia Nomor 13 Tahun 2017 Tentang Perubahan atas Peraturan Pemerintah Nomor 26 Tahun 2008 tentang Rencana Tata Ruang Wilayah Nasional;
14. Peraturan Pemerintah Republik Indonesia Nomor 45 Tahun 2017 Tentang Partisipasi Masyarakat Dalam Penyelenggaraan Pemerintah Daerah (Lembaran Negara Republik Indonesia Tahun 2017 Nomor 225, Tambahan Lembaran Negara Republik Indonesia Nomor 66133);
15. Peraturan Pemerintah Republik Indonesia Nomor 2 Tahun 2018 Tentang Standart Pelayanan Minimal (Lembaran Negara Republik Indonesia Tahun 2018

- Nomor 2, Tambahan Lembaran Negara Republik Indonesia Nomor 6178);
16. Peraturan Pemerintah Republik Indonesia Nomor 12 Tahun 2019 Tentang Pengelolaan Keuangan Daerah (Lembaran Negara Republik Indonesia Tahun 2019 Nomor 42, Tambahan Lembaran Negara Republik Indonesia Nomor 6322);
  17. Peraturan Pemerintah Pengganti Undang-Undang Nomor 2 Tahun 2022 tentang Cipta Kerja (Lembaran Negara Republik Indonesia Tahun 2022 Nomor 238, Tambahan Lembaran Negara Republik Indonesia Nomor 6841);
  18. Peraturan Presiden Nomor 59 Tahun 2017 tentang Pelaksanaan Pencapaian Tujuan Pembangunan Berkelanjutan.
  19. Peraturan Presiden Nomor 80 Tahun 2019 tentang Percepatan Pembangunan Ekonomi di Kawasan Gresik-Bangkalan-Mojokerto-Surabaya-Sidoarjo-Lamongan-Kawasan Bromo-Tengger-Semeru Serta Kawasan Selingkar Wilis dan Lintas Selatan;
  20. Peraturan Presiden Nomor 18 Tahun 2020 tentang Rencana Pembangunan Jangka Menengah Nasional Tahun 2020-2024;
  21. Peraturan Presiden Nomor 109 Tahun 2020 tentang Perubahan ketiga atas Peraturan Presiden Nomor 3 Tahun 2016 tentang Percepatan Pelaksanaan Proyek Strategis Nasional;
  22. Instruksi Presiden Nomor 9 Tahun 2000 tentang Pengarusutamaan Gender Dalam Pembangunan Nasional;
  23. Peraturan Menteri Dalam Negeri Republik Indonesia Nomor 86 Tahun 2017 Tentang Tata Cara Perencanaan, Pengendalian Dan Evaluasi Pembangunan Daerah, Tata Cara Evaluasi Rancangan Peraturan Daerah Tentang Rencana Pembangunan

Jangka Panjang Daerah Dan Rencana Pembangunan Jangka Menengah Daerah, serta Tata Cara Perubahan Rencana Pembangunan Jangka Panjang Daerah, Rencana Pembangunan Jangka Menengah Daerah, Dan Rencana Kerja Pemerintah Daerah (Berita Negara Republik Indonesia Tahun 2017 Nomor 1312);

24. Peraturan Menteri Dalam Negeri Nomor 90 Tahun 2019 tentang Klasifikasi, Kodefikasi, Dan Nomenklatur Perencanaan Pembangunan Dan Keuangan Daerah;
25. Peraturan Menteri Dalam Negeri Nomor 77 Tahun 2020 tentang Pedoman Teknis Pengelolaan Keuangan Daerah;
26. Peraturan Kementerian Dalam Negeri Nomor 59 Tahun 2021 tentang Penerapan Standar Pelayanan Minimal;
27. Peraturan Menteri Dalam Negeri Nomor XX Tahun 2023 tentang Pedoman Penyusunan Rencana Kerja Pemerintah Daerah Tahun 2024 (Berita Negara Republik Indonesia Tahun 2023 Nomor XXXX);
28. Peraturan Menteri Pendidikan, Kebudayaan, Riset dan Teknologi Nomor 32 Tahun 2022 tentang Standart Teknis Pelayanan Minimal Pendidikan;
29. Peraturan Menteri Kesehatan Nomor 4 Tahun 2019 tentang Standart Teknis Pemenuhan Mutu Pelayanan Dasar pada Standart Pelayanan Minimal Bidang Kesehatan;
30. Keputusan Menteri Dalam Negeri Nomor 050-5889 Tahun 2021 tentang Hasil Verifikasi, Validasi dan Inventarisasi Pemutakhiran Klasifikasi, Kodefikasi dan Nomenklatur Perencanaan Pembangunan dan Keuangan Daerah;
31. Peraturan Daerah Provinsi Jawa Timur Nomor 7 Tahun 2019 tentang Rencana Pembangunan Jangka Menengah Daerah Provinsi Jawa Timur Tahun 2019-2024 sebagaimana telah diubah dengan Peraturan Daerah Provinsi Jawa Timur Nomor 4 Tahun 2021

- tentang Perubahan atas Peraturan Daerah Provinsi Jawa Timur Nomor 7 Tahun 2019 tentang Rencana Pembangunan Jangka Menengah Daerah Provinsi Jawa Timur Tahun 2019-2024 (Lembaran Daerah Provinsi Jawa Timur Tahun 2019 Nomor 5 Seri D);
32. Peraturan Daerah Provinsi Jawa Timur Nomor 9 Tahun 2019 tentang Pengarusutamaan Gender;
  33. Peraturan Gubernur Jawa Timur Nomor 41 Tahun 2023 tentang Rencana Kerja Pemerintah Provinsi Jawa Timur Tahun 2024 (Berita Daerah Provinsi Jawa Timur Nomor 41 Tahun 2023 Seri E);
  34. Peraturan Daerah Kabupaten Madiun Nomor 3 Tahun 2007 tentang Pengelolaan Keuangan Daerah;
  35. Peraturan Daerah Kabupaten Madiun Nomor 15 tahun 2008 tentang Rencana Pembangunan Jangka Panjang Daerah Kabupaten Madiun Tahun 2005–2025 (Lembaran Daerah Kabupaten Madiun Tahun 2008 Nomor 15);
  36. Peraturan Daerah Kabupaten Madiun Nomor 6 Tahun 2016 tentang Pembentukan Dan Susunan Perangkat Daerah Kabupaten Madiun sebagaimana telah diubah dengan Peraturan Daerah Kabupaten Madiun Nomor 13 Tahun 2019;
  37. Peraturan Bupati Madiun Nomor 15 Tahun 2023 tentang Rencana Pembangunan Daerah Kabupaten Madiun Tahun 2024-2026 (Berita Daerah Kabupaten Madiun Tahun 2023 Nomor 17).

MEMUTUSKAN:

Menetapkan : PERATURAN BUPATI TENTANG RENCANA KERJA PEMERINTAH DAERAH KABUPATEN MADIUN TAHUN 2024.

## Pasal 1

Dalam Peraturan Bupati ini yang dimaksud dengan:

1. Daerah adalah Kabupaten Madiun.
2. Bupati adalah Bupati Madiun.
3. Pemerintah Daerah adalah Bupati dan Perangkat Daerah sebagai unsur penyelenggara pemerintahan daerah.
4. Perencanaan pembangunan daerah adalah suatu proses untuk menentukan kebijakan masa depan melalui urutan pilihan yang melibatkan berbagai unsur pemangku kepentingan guna pemanfaatan dan pengalokasian sumber daya yang ada dalam jangka waktu tertentu di Daerah.
5. Rencana Pembangunan Tahunan Daerah yang selanjutnya disebut Rencana Kerja Pemerintah Daerah yang selanjutnya disingkat RKPD adalah dokumen perencanaan Daerah untuk periode 1 (satu) tahun.
6. Rencana Kerja Perangkat Daerah yang selanjutnya disingkat Renja Perangkat Daerah adalah dokumen perencanaan Perangkat Daerah untuk periode 1 (satu) tahun.
7. Kebijakan Umum APBD yang selanjutnya disingkat KUA adalah dokumen yang memuat kebijakan bidang pendapatan, belanja, dan pembiayaan serta asumsi yang mendasarinya untuk periode 1 (satu) tahun.
8. Prioritas dan Plafon Anggaran Sementara yang selanjutnya disingkat PPAS adalah program prioritas dan patokan batas maksimal anggaran yang diberikan kepada Perangkat Daerah untuk setiap program sebagai acuan dalam penyusunan rencana kerja dan anggaran Perangkat Daerah.
9. Rencana Anggaran Pendapatan dan Belanja Daerah yang selanjutnya disingkat RAPBD adalah rancangan rencana keuangan tahunan Pemerintah Daerah.

## Pasal 2

RKPD merupakan dokumen perencanaan Daerah dalam jangka waktu 1 (satu) Tahun.

## Pasal 3

- (1) RKPD sebagaimana dimaksud dalam Pasal 2 mengacu pada Rencana Kerja Pemerintah Tahun 2024, Rencana Kerja Pemerintah Daerah Provinsi Jawa Timur Tahun 2024 dan Rencana Pembangunan Daerah Kabupaten Madiun Tahun 2024-2026.
- (2) RKPD disusun berdasarkan hasil Musrenbang.
- (3) RKPD menjadi pedoman dalam penyusunan KUA-PPAS dan RAPBD Tahun Anggaran 2024.

## Pasal 4

- (1) RKPD disusun dengan sistematika sebagai berikut:

BAB I	: PENDAHULUAN
BAB II	: GAMBARAN UMUM KONDISI DAERAH
BAB III	: KERANGKA EKONOMI DAERAH DAN KEUANGAN DAERAH
BAB IV	: SASARAN DAN PRIORITAS PEMBANGUNAN DAERAH
BAB V	: RENCANA KERJA DAN PENDANAAN DAERAH
BAB VI	: KINERJA PENYELENGGARAAN PEMERINTAH DAERAH
BAB VII	: PENUTUP

- (2) Uraian dari sistematika RKPD sebagaimana dimaksud pada ayat (1) tercantum dalam Lampiran yang merupakan bagian tidak terpisahkan dari Peraturan Bupati ini.

Pasal 5

- (1) Kepala Perangkat Daerah wajib melaksanakan Rencana Kerja Pemerintah Daerah Tahun 2024 dan menjabarkannya ke dalam Rencana Kerja Perangkat Daerah.
- (2) Kepala Badan Perencanaan Pembangunan, Riset dan Inovasi Daerah melakukan pengendalian dan evaluasi pelaksanaan RKPD.

Pasal 6

Peraturan Bupati ini mulai berlaku pada tanggal diundangkan.

Agar setiap orang mengetahuinya, memerintahkan pengundangan Peraturan Bupati ini dengan penempatannya dalam Berita Daerah Kabupaten Madiun.

Ditetapkan di Caruban  
pada tanggal 11 Juli 2023

BUPATI MADIUN

ttd

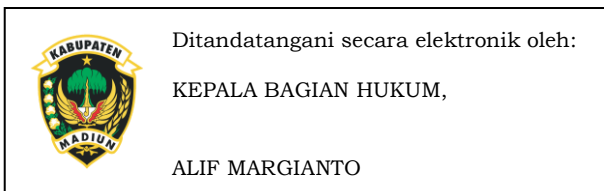
AHMAD DAWAMI RAGIL SAPUTRO

Diundangkan di Caruban  
Pada tanggal 11 Juli 2023  
SEKRETARIS DAERAH KABUPATEN MADIUN,

ttd.

TONTRO PAHLAWANTO  
BERITA DAERAH KABUPATEN MADIUN TAHUN 2023 NOMOR 36

Salinan sesuai dengan aslinya



---

Dokumen ini ditandatangani secara elektronik menggunakan sertifikat elektronik yang diterbitkan oleh Balai Sertifikasi Elektronik (BSrE), Badan Siber dan Sandi Negara

## DAFTAR ISI

DAFTAR ISI.....	i
DAFTAR TABEL.....	vi
DAFTAR GAMBAR.....	x
DAFTAR GRAFIK.....	xii
<b>BAB I      PENDAHULUAN .....</b>	<b>I-1</b>
1.1      Latar Belakang .....	I-1
1.2      Dasar Hukum Penyusunan .....	I-2
1.3      Hubungan Antar Dokumen .....	I-6
1.4      Maksud dan Tujuan .....	I-7
1.5      Sistematika Dokumen RKPD.....	I-8
<b>BAB II     GAMBARAN UMUM KONDISI DAERAH .....</b>	<b>II-1</b>
2.1      Kondisi Umum Kondisi Daerah.....	II-1
2.1.1    Aspek Geografi dan Demografi .....	II-1
2.1.1.1    Luas dan Batas Wilayah Administrasi.....	II-1
2.1.1.2    Topografi.....	II-4
2.1.1.2.1    Kemiringan Lahan.....	II-4
2.1.1.2.2    Ketinggian Lahan .....	II-4
2.1.1.3    Geologi .....	II-5
2.1.1.4    Hidrologi.....	II-6
2.1.1.5    Klimatologi.....	II-7
2.1.1.6    Penggunaan Lahan.....	II-8
2.1.1.6.1    Kawasan Budidaya.....	II-8
2.1.1.6.2    Kawasan Lindung .....	II-16
2.1.1.7    Daya Dukung dan Daya Tampung .....	II-23
2.1.1.7.1    Kapasitas Daya Dukung Lingkungan Hidup .....	II-23
2.1.1.7.2    Kapasitas Layanan atau Jasa Ekosistem .....	II-26
2.1.1.7.2    Tingkat Kerentanan dan Kapasitas Adaptasi Perubahan Iklim ..	II-37
2.1.1.7.3    Tingkat Ketahanan dan Potensi Keanekaragaman Hayati .....	II-38
2.1.1.7.4    Kondisi dan Analisis Daya Tampung Sampah.....	II-38
2.1.1.7.5    Dampak dan Resiko Lingkungan Hidup .....	II-40
2.1.1.8    Potensi Pengembangan Wilayah.....	II-43
2.1.1.8.1    Rencana Sistem Perdesaan.....	II-44
2.1.1.8.2    Rencana Sistem Perkotaan.....	II-46



2.1.1.8.3	Rencana Pengembangan Sistem Jaringan Prasarana Utama .....	II-49
2.1.1.9	Rencana Pengembangan Sistem Jaringan Prasarana Lainnya....	II-55
2.1.1.10	Rencana Pengembangan Sistem Prasarana Pengelolaan Lingkungan.....	II-58
2.1.1.11	Rencana Pengembangan Prasarana Pendukung .....	II.60
2.1.1.12	Demografi.....	II-62
2.1.2	Aspek Kesejahteraan Masyarakat .....	II-65
2.1.2.1	Fokus Kesejahteraan dan Pemerataan Ekonomi.....	II-65
2.1.2.1.1	Pertumbuhan PDRB .....	II-65
2.1.2.1.2	Pertumbuhan Ekonomi .....	II-69
2.1.2.2	Fokus Kesejahteraan Sosial.....	II-71
2.1.2.2.1	Indeks Pembangunan Manusia (IPM) .....	II-71
2.1.2.2.2	Kemiskinan .....	II-77
2.1.2.2.3	Indeks Pembangunan Gender (IPG).....	II-79
2.1.3	Aspek Pelayanan Umum .....	II-80
2.1.3.1	Fokus Layanan Urusan Wajib Dasar .....	II-80
2.1.3.1.1	Kesehatan .....	II-80
2.1.3.1.2	Pendidikan .....	II-88
2.1.3.1.3	Pekerjaan Umum dan Penataan Ruang.....	II-94
2.1.3.1.4	Perumahan Rakyat dan Kawasan Permukiman .....	II-96
2.1.3.1.5	Ketentraman dan Ketertiban Umum Serta Perlindungan Masyarakat Dan Penanggulangan Bencana.....	II-97
2.1.3.1.6	Sosial.....	II-99
2.1.3.2	Fokus Layanan Urusan Wajib Non-Dasar.....	II-99
2.1.3.2.1	Tenaga Kerja .....	II-99
2.1.3.2.2	Pemberdayaan Perempuan, Perlindungan Anak .....	II-101
2.1.3.2.3	Pangan.....	II-103
2.1.3.2.4	Pertanahan .....	II-104
2.1.3.2.5	Lingkungan Hidup dan Kehutanan.....	II-104
2.1.3.2.6	Administrasi Kependudukan dan Pencatatan Sipil .....	II-106
2.1.3.2.7	Pemberdayaan Masyarakat dan Desa.....	II-107
2.1.3.2.8	Pengendalian Penduduk dan Keluarga Berencana .....	II-108
2.1.3.2.9	Kominfo .....	II-109
2.1.3.2.10	Kebudayaan .....	II-109

2.1.3.2.11	Perpustakaan.....	II-110
2.1.3.2.12	Kearsipan.....	II-111
2.1.3.2.13	Koperasi dan UMKM.....	II-111
2.1.3.3	Fokus Layanan Urusan Penunjang Pemerintahan .....	II-112
2.1.3.3.1	Perencanaan Pembangunan .....	II-112
2.1.3.3.2	Pemerintahan Umum.....	II-113
2.1.3.3.3	Keuangan .....	II-115
2.1.3.3.4	Inspektorat .....	II-116
2.1.3.3.5	Sekretariat Daerah .....	II-117
2.1.3.3.6	Kepegawaian.....	II-118
2.1.3.3.7	Ketentraman dan Ketertiban Umum, Serta Perlindungan Masyarakat.....	II-120
2.1.3.3.8	Pembinaan dan Pengawasan.....	II-121
2.1.4	Aspek Daya Saing Daerah .....	II-121
2.1.4.1	Fokus Kemampuan Ekonomi Daerah.....	II-121
2.1.4.1.1	Analisis Perekonomian .....	II-122
2.1.4.1.2	Pengeluaran Konsumsi Rumah Tangga Per Kapita .....	II-123
2.1.4.1.3	Pengeluaran Konsumsi Non Pangan Per kapita.....	II-124
2.1.4.1.4	Nilai Tukar Petani .....	II-125
2.1.4.1.5	Ekonomi Kreatif.....	II-126
2.1.4.2	Fokus Fasilitas Wilayah/ Infrastruktur .....	II-127
2.1.4.2.1	Rasio Panjang Jalan Per Jumlah Kendaraan.....	II-127
2.1.4.2.2	Jumlah Orang/ Barang Yang Terangkut Angkutan Umum.....	II-127
2.1.4.2.3	Jumlah Orang/ Barang Melalui Terminal.....	II-128
2.1.4.2.4	Ketaatan Terhadap RTRW .....	II-129
2.1.4.2.5	Luas Lahan Sawah.....	II-129
2.1.4.2.6	Luas Lahan Tegal.....	II-130
2.1.4.2.7	Luas Wilayah Industri.....	II-131
2.1.4.2.8	Luas Wilayah Kebanjiran.....	II-131
2.1.4.2.9	Kawasan Rawan Bencana Banjir .....	II-132
2.1.4.2.10	Luas Wilayah Kekeringan.....	II-132
2.1.4.2.11	Luas Wilayah Perkotaan .....	II-133
2.1.4.3	Fokus Iklim Berinvestasi.....	II-134
2.1.4.3.1	Persentase Penegakan Perda .....	II-134

2.1.4.3.2	Jumlah Demo .....	II-135
2.1.4.3.3	Angka Kriminalitas .....	II-135
2.1.4.3.4	Jumlah Perda yang Mendukung Iklim Usaha .....	II-136
2.1.4.3.5	Indeks Sistem Pemerintahan Berbasis Elektronik (SPBE) .....	II-137
2.1.4.4	Fokus Sumber Daya Manusia.....	II-138
2.1.4.4.1	Persentase Lulusan S1/S2/S3 .....	II-139
2.1.4.4.2	Persentase Rasio Ketergantungan/ Dependency Rasio.....	II-140
2.1.4.5	Fokus Urusan Penanaman Modal.....	II-141
2.1.4.6	Fokus Urusan Perdagangan .....	II-143
2.1.4.7	Fokus Urusan Perindustrian.....	II-143
2.2	Evaluasi Pelaksanaan Program Dan Kegiatan Rkpd Sampai Tahun Berjalan Dan Realisasi RPJMD .....	II-144
2.3	Permasalahan Pembangunan Daerah.....	II-145
2.3.1	Permasalahan Daerah Yang Berhubungan Dengan Prioritas Dan Sasaran Pembangunan Daerah.....	II-145
2.3.2	Identifikasi Permasalahan Penyelenggaraan Urusan Pemerintah Daerah .....	II-146
<b>BAB III</b>	<b>KERANGKA EKONOMI DAN KEUANGAN DAERAH .....</b>	<b>III-1</b>
3.1	Arah Kebijakan Ekonomi Daerah .....	III-1
3.2	Arah Kebijakan Keuangan Daerah .....	III-6
3.2.1	Arah Kebijakan Pendapatan Daerah.....	III-7
3.2.1.1	Upaya-Upaya Pemerintah Daerah dalam Menapai Target .....	III-9
3.2.2	Arah Kebijakan Belanja Daerah.....	III-15
3.2.3	Arah Kebijakan Pembiayaan Daerah.....	III-20
<b>BAB IV</b>	<b>SASARAN DAN PRIORITAS PEMBANGUNAN DAERAH.</b>	<b>IV-1</b>
4.1	Tujuan dan Sasaran Pembangunan.....	IV-2
4.1.1	Tujuan 1.....	IV-2
4.1.2	Tujuan 2.....	IV-4
4.1.3	Tujuan 3.....	IV-5
4.1.4	Tujuan 4.....	IV-6
4.2	Prioritas dan Sasaran Pembangunan Tahun 2024 .....	IV-8
4.2.1	Prioritas Pembangunan Nasional .....	IV-8
4.2.2	Prioritas Pembangunan Provinsi Jawa Timur.....	IV-9

4.2.3	Prioritas Pembangunan Kabupaten Madiun .....	IV-9
4.2.4	Standart Pelayanan Minimal (SPM).....	IV-20
4.3	Pelaksanaan Pemilu Dan Pilkada Serentak.....	IV-23
4.4	Pokok-Pokok Pikiran DPRD.....	IV-24
<b>BAB V</b>	<b>RENCANA KERJA DAN KERANGKA PENDANAAN.....</b>	<b>V-1</b>
<b>BAB VI</b>	<b>KINERJA PENYELENGGARAAN PEMERINTAH DAERAH</b>	<b>VI-1</b>
6.1	Penerapan Indikator Kinerja Utama .....	VI-1
6.2	Penetapan Indikator Kinerja Penyelenggaraan Pemerintah Daerah .....	VI-2
<b>BAB VII</b>	<b>PENUTUP.....</b>	<b>VII-1</b>

## DAFTAR TABEL

Tabel 2.1	Jumlah Desa/ Kelurahan dan Luas Wilayah Kecamatan.....	II-1
Tabel 2.2	Jenis dan Luas Kemiringan Lahan Kabupaten Madiun.....	II-4
Tabel 2.3	Jenis dan Luas Topografi Kabupaten Madiun.....	II-5
Tabel 2.4	Jenis dan Luas Tanah di Kabupaten Madiun.....	II-6
Tabel 2.5	Data Sungai di Kabupaten Madiun.....	II-6
Tabel 2.6	Waduk/Embung di Kabupaten Madiun.....	II-7
Tabel 2.7	Rata-rata Jumlah Curah Hujan dan Jumlah Hari Hujan di Kabupaten Madiun.....	II-8
Tabel 2.8	Destinasi Wisata di Kabupaten Madiun.....	II-13
Tabel 2.9	Perhitungan Daya Dukung Air Kabupaten Madiun.....	II-24
Tabel 2.10	Perhitungan Daya Dukung Pangan Kabupaten Madiun.....	II-25
Tabel 2.11	Daya Dukung Lahan Bangun (DDLb) Kabupaten Madiun.....	II-26
Tabel 2.12	Perkiraan Jumlah Timbulan Sampah per Hari.....	II-39
Tabel 2.13	Kejadian Bencana Tahun 2018-2022 Kabupaten Madiun.....	II-41
Tabel 2.14	Rencana Penetapan Kawasan Perkotaan dan Perdesaan Kabupaten Madiun.....	II-44
Tabel 2.15	Panjang Ruas Jalan Prioritas Pembangunan Kabupaten Madiun...	II-49
Tabel 2.16	Panjang Rencana Pembangunan Jalan Penghubung.....	II-50
Tabel 2.17	Ruas Jalan Tembus Potensial Kabupaten Madiun.....	II-51
Tabel 2.18	Capaian Pelayanan Persampahan Kabupaten Madiun Tahun 2018-2022.....	II-58
Tabel 2.19	Sarana Prasarana Olah Raga.....	II-61
Tabel 2.20	Perkembangan Jumlah Penduduk di Kabupaten Madiun Tahun 2017-2022 .....	II-63
Tabel 2.21	Jumlah Penduduk Menurut Kelompok Umur dan Jenis Kelamin di Kabupaten Madiun Tahun 2021-2022 .....	II-63
Tabel 2.22	Jumlah Penduduk Dan Kepadatan Penduduk Per Kecamatan Kabupaten Madiun Tahun 2022.....	II-64
Tabel 2.23	Rasio Jenis Kelamin Atau Sex Ratio Kabupaten Madiun Tahun 2022.....	II-65
Tabel 2.24	Pendapatan Regional Domestik Bruto (PDRB) atas dasar harga konstan tahun 2017-2022 (dalam juta).....	II-67
Tabel 2.25	Pendapatan Regional Domestik Bruto (PDRB) atas dasar harga Berlaku tahun 2017-2022 (dalam juta).....	II-68
Tabel 2.26	Pertumbuhan Ekonomi per Sektor Kabupaten Madiun.....	II-69
Tabel 2.27	Indeks Pembangunan Gender Kab. Madiun Tahun 2018-2022.....	II-79
Tabel 2.28	Standar Pelayanan Minimum (SPM) bidang Pekerjaan Umum dan	II-95

	Penataan Ruang Kabupaten Madiun Tahun 2020-2022.....	
Tabel 2.29	Capaian urusan urusan perumahan rakyat dan kawasan permukiman di Kabupaten Madiun pada tahun 2017-2022.....	II-96
Tabel 2.30	Standar Pelayanan Minimum (SPM) bidang Perumahan dan Kawasan Permukiman.....	II-97
Tabel 2.31	Capaian Kinerja Urusan Ketenteraman Dan Ketertiban Umum Serta Perlindungan Masyarakat Dan Penanggulangan Bencana Kabupaten Madiun.....	II-98
Tabel 2.32	Capaian Kinerja Urusan Tenaga Kerja Kabupaten Madiun.....	II-100
Tabel 2.33	Capaian Kinerja Urusan Pemberdayaan Perempuan dan Perlindungan Anak Kabupaten Madiun.....	II-101
Tabel 2.34	Capaian Kinerja Urusan Pangan Kabupaten Madiun Tahun 2018-2022.....	II-103
Tabel 2.35	Capaian Kinerja Urusan Pertanahan Kabupaten Madiun Tahun 2017-2022 .....	II-104
Tabel 2.36	Capaian Kinerja Urusan Lingkungan Hidup Kabupaten Madiun Tahun 2017-2022.....	II-105
Tabel 2.37	Capaian Kinerja Urusan Administrasi Kependudukan dan Pencatatan Sipil Kabupaten Madiun Tahun 2017-2022.....	II-107
Tabel 2.38	Capaian Kinerja Urusan Pemberdayaan Masyarakat dan Desa.....	II-107
Tabel 2.39	Capaian Kinerja Urusan Pengendalian Penduduk dan Keluarga Berencana Kabupaten Madiun.....	II-108
Tabel 2.40	Indikator Layanan Umum Kominfo Kabupaten Madiun Tahun 2018-2022.....	II-109
Tabel 2.41	Kinerja urusan Kebudayaan Kab. Madiun Tahun 2018-2022.....	II-110
Tabel 2.42	Layanan perpustakaan di Kab. Madiun Tahun 2018-2022.....	II-110
Tabel 2.43	Layanan Kearsipan Kab. Madiun Tahun 2018-2022.....	II-111
Tabel 2.44	Capaian Kinerja Urusan Koperasi dan UMKM Kabupaten Madiun.....	II-111
Tabel 2.45	Jumlah UMKM dan Tenaga Kerja Tahun 2018-2022.....	II-112
Tabel 2.46	Indikator Perencanaan Pembangunan Kabupaten Madiun Tahun 2018 - 2022.....	II-112
Tabel 2.47	Nilai LPPD Kabupaten Madiun Tahun 2017-2022.....	II-115
Tabel 2.48	Hasil Capaian Kinerja Pengelolaan Keuangan Daerah Kabupaten Madiun Tahun 2018-2022.....	II-116
Tabel 2.49	Capaian SAKIP Kabupaten Madiun Tahun 2017-2022.....	II-116
Tabel 2.50	Indikator Sekretariat Daerah Kabupaten Madiun Tahun 2018-2022.....	II-117
Tabel 2.51	Kepegawaian serta Pendidikan dan Pelatihan Kabupaten Madiun Tahun 2018-2022.....	II-119

Tabel 2.52	Indikator Urusan Pemerintahan Bidang Bencana Kabupaten Madiun Tahun 2017-2022.....	II-120
Tabel 2.53	Data Pelaku Ekonomi Kreatif Kabupaten Madiun Tahun 2022.....	II-126
Tabel 2.54	Rasio Panjang Jalan Per Jumlah Kendaraan di Kabupaten Madiun Tahun 2017-2022.....	II-127
Tabel 2.55	Capaian Urusan Penanaman Modal Kabupaten Madiun.....	II-142
Tabel 2.56	Indikator Urusan Perdagangan Tahun 2017-2022.....	II-143
Tabel 2.57	Indikator Urusan Perindustrian Tahun 2018-2022.....	II-144
Tabel 3.1	Indikator Makro Ekonomi Tahun 2019- 2022 dan Perkiraan Tahun 2023.....	III-4
Tabel 3.2	Proyeksi Ekonomi Makro Kabupaten Madiun Tahun 2024 dan Tahun 2025.....	III-5
Tabel 3.3	Realisasi Tahun 2018-2021 dan Target Pendapatan Daerah Kabupaten Madiun 2023-2024.....	III-13
Tabel 3.4	Realisasi Tahun 2021-2022 dan Target Belanja Daerah Kabupaten Madiun Tahun 2023-2024.....	III-18
Tabel 3.5	Realisasi Tahun 2021-2022 dan Target Pembiayaan Daerah Kabupaten Madiun Tahun 2023-2024.....	III-22
Tabel 4.1	Kesesuaian Tujuan I RPD Kabupaten Madiun 2024-2026 dengan Misi RPJPD Kabupaten Madiun 2005-2025 .....	IV-3
Tabel 4.2	Kesesuaian antara Tujuan RPD Kabupaten Madiun 2024-2026 dengan Misi RPJPD Kabupaten Madiun 2005-2025.....	IV-4
Tabel 4.3	Kesesuaian antara Tujuan III RPD Kabupaten Madiun 2024-2026 dengan Misi RPJPD Kabupaten Madiun 2005-2025.....	IV-5
Tabel 4.4	Kesesuaian Tujuan IV RPD Kabupaten Madiun 2024-2026 dengan Misi RPJPD Kabupaten Madiun 2005-2025.....	IV-7
Tabel 4.5	Hubungan RKP, RKPd Provinsi Jawa Timur dengan dengan Prioritas Pembangunan Kabupaten Madiun Tahun 2024.....	IV-10
Tabel 4.6	Tema Pembangunan Nasional, Propinsi Jawa Timur Dan Kabupaten Madiun Tahun 2024.....	IV-11
Tabel 4.7	Keselarasn Arah Kebijakan, Prioritas Pembangunan Daerah, dan Sasaran Pembangunan Daerah Tahun 2024.....	IV-11
Tabel 4.8	Kesesuaian Prioritas Daerah, Program, Indikator Kinerja Program, Pagu Anggaran dan Perangkat Daerah Penanggung Jawab.....	IV-15
Tabel 5.1	Program dan Kegiatan Perangkat Daerah Kabupaten Madiun Tahun 2024.....	V-1
Tabel 6.1	Target Capaian Indikator Kinerja Utama (IKU) Pemerintah Kabupaten Madiun Tahun 2024. ....	VI-1
Tabel 6.2	Proyeksi Capaian Indikator Sasaran (Impact) Pemerintah	

	Kabupaten Madiun Tahun 2024.....	VI-2
Tabel 6.3	Penetapan Indikator Kinerja Daerah Terhadap Capaian Kinerja Penyelenggaraan Urusan Pemerintahan Kabupaten Madiun.....	VI-3



## DAFTAR GAMBAR

Gambar 1.1	Hubungan RKPD dengan Dokumen Perencanaan Lainnya.....	I-7
Gambar 2.1	Peta Administrasi Kabupaten Madiun.....	II-3
Gambar 2.2	Peta Kerawanan Gempa Bumi Kabupaten Madiun .....	II-20
Gambar 2.3	Peta Kerawanan Tanah Longsor Kabupaten Madiun .....	II-21
Gambar 2.4	Peta Kerawanan Kebakaran Kabupaten Madiun.....	II-22
Gambar 2.5	Peta Kerawanan Banjir Kabupaten Madiun.....	II-23
Gambar 2.6	Peta Kerawanan Puting Beliung Kabupaten Madiun.....	II-24
Gambar 2.7	Distribusi Luas Kelas Jasa Ekosistem Penyedia Pangan	II-27
Gambar 2.8	Peta Jasa Ekosistem Penyedia Bahan Pangan.....	II-28
Gambar 2.9	Distribusi Luas Jasa Ekosistem Penyedia Air Bersih.....	II-29
Gambar 2.10	Distribusi Luas Jasa Ekosistem Pengaturan Iklim.....	II-31
Gambar 2.11	Peta Jasa Ekosistem Pengaturan Iklim.....	II-31
Gambar 2.12	Jasa Ekosistem Pengaturan Tata Aliran Air dan Banjir.....	II-32
Gambar 2.13	Peta Jasa Ekosistem Tata Aliran Air dan Banjir.....	II-33
Gambar 2.14	Distribusi Luasan Jasa Ekosistem Pengaturan Pencegahan dan Perlindungan Bencana Alam.....	II-34
Gambar 2.15	Peta Jasa Ekosistem Pengaturan Pencegahan dan Perlindungan Bencana.....	II-35
Gambar 2.16	Distribusi Luas Jasa Ekosistem Pengaturan Pemeliharaan Kualitas Udara.....	II-35
Gambar 2.17	Peta Jasa Ekosistem Pengaturan Kualitas Udara.....	II-36
Gambar 2.18	Peta Daya Dukung Berbasis Jasa Ekosistem Pendukung Biodiversitas.....	II-38
Gambar 2.19	Kerangka Pemikiran Potensi Pengembangan Wilayah.....	II-43
Gambar 2.20	Wilayah Agropolitan di Kabupaten Madiun.....	II-45
Gambar 2.21	Rencana Sub Satuan Wilayah Pengembangan di Kabupaten Madiun.....	II-48
Gambar 2.22	Jalur Ring 1 Selingkar Wilis di Kabupaten Madiun.....	II-49
Gambar 4.1	Logical Framework Tujuan I RPD Kabupaten Madiun Tahun 2024- 2026.....	IV-3
Gambar 4.2	Logical Framework Tujuan II RPD Kabupaten Madiun, Tahun 2024- 2026.....	IV-6
Gambar 4.3	Logical Framework Tujuan II RPD Kabupaten Madiun, Tahun 2024- 2026.....	IV-5
Gambar 4.4	Logical Framework Tujuan IV RPD Kabupaten Madiun, Tahun 2024- 2026.....	IV-7

## DAFTAR GRAFIK

Grafik 2.1	Persentase Sampah yang Tertangani di Kabupaten Madiun Tahun 2017-2022.....	II-40
Grafik 2.2	Perkembangan kejadian bencana di Kabupaten Madiun pada tahun 2018 hingga 2022.....	II-41
Grafik 2.3	Piramida Penduduk Kabupaten Madiun Tahun 2022.....	II-64
Grafik 2.4	Pertumbuhan Ekonomi Kabupaten Madiun Berbanding Jawa Timur dan Nasional Tahun 2018-2022.....	II-70
Grafik 2.5	Pertumbuhan dan Distribusi Per Sektor Tahun 2022.....	II-71
Grafik 2.6	Indeks Pembangunan Manusia (IPM) Kabupaten Madiun Berbanding Provinsi dan nasional.....	II-71
Grafik 2.7	Indeks Pembangunan Manusia Kabupaten/Kota di Jawa Timur Tahun 2022.....	II-72
Grafik 2.8	Perbandingan Harapan Lama Sekolah Kabupaten Madiun, Provinsi Jawa Timur dan Nasional Tahun 2018-2022.....	II-73
Grafik 2.9	Harapan Lama Sekolah Kabupaten / Kota Provinsi Jawa Timur Tahun 2022.....	II-73
Grafik 2.10	Perbandingan Rata-rata Lama Sekolah Kabupaten Madiun, Provinsi Jawa Timur dan Nasional Tahun 2018-2022.....	II-74
Grafik 2.11	Rata-rata Lama Sekolah Kabupaten / Kota Provinsi Jawa Timur Tahun 2022.....	II-75
Grafik 2.12	Perbandingan Usia Harapan Hidup Kabupaten Madiun, Provinsi Jawa Timur dan Nasional Tahun 2018-2022.....	II-75
Grafik 2.13	Angka Harapan Hidup Kabupaten / Kota Provinsi Jawa Timur Tahun 2022.....	II-76
Grafik 2.14	Perbandingan Pengeluaran perkapita Disesuaikan Kabupaten Madiun, Provinsi Jawa Timur dan Nasional Tahun 2018-2022.....	II-76
Grafik 2.15	Pengeluaran perkapita Disesuaikan Kabupaten / Kota Provinsi Jawa Timur Tahun 2022.....	II-77
Grafik 2.16	Persentase Kemiskinan Kabupaten Madiun Provinsi Jawa Timur dan Nasional Tahun 2017-2022.....	II-77
Grafik 2.17	Persentase Penduduk Miskin Kabupaten/Kota di Jawa Timur Tahun 2022.....	II-77
Grafik 2.18	Indeks Pembangunan Gender Kabupaten Madiun, Provinsi Jawa Timur, dan Nasional Tahun 2018-2022.....	II-80
Grafik 2.19	Angka Kematian bayi Kabupaten Madiun Tahun 2017-2022.....	II-80
Grafik 2.20	Angka Kematian Ibu di Kabupaten Madiun Tahun 2017-2022.....	II-81
Grafik 2.21	Angka Kematian Balita di Kabupaten Madiun Tahun 2017-	II-81

	2022.....	
Grafik 2.22	Jumlah Penderita HIV dan AIDS di Kabupaten Madiun Tahun 2017-2022.....	II-82
Grafik 2.23	Kasus dan Jumlah Penderita TBC dan BTA Positif di Kabupaten Madiun Tahun 2018-2022.....	II-82
Grafik 2.24	Rasio Sarana dan Prasarana Kesehatan di Kabupaten Madiun Tahun 2018-2022.....	II-83
Grafik 2.25	Jumlah Posyandu dan Jumlah Posyandu Aktif di Kabupaten Madiun Tahun 2017-2022.....	II-85
Grafik 2.26	Cakupan Komplikasi Kebidanan yang ditangani di Kabupaten Madiun Tahun 2018-2022.....	II-86
Grafik 2.27	Cakupan Desa UCI di Kabupaten Madiun Tahun 2017-2022.....	II-87
Grafik 2.28	Cakupan Penemuan dan Penanganan Penyakit DBD di Kabupaten Madiun Tahun 2017-2022.....	II-87
Grafik 2.29	Prevalensi Balita Stunting dan Gizi Buruk di Kabupaten Madiun Tahun 2017-2022.....	II-87
Grafik 2.30	Indeks Kesehatan Kabupaten Madiun Tahun 2018-2022.....	II-88
Grafik 2.31	Angka Partisipasi Kasar Kabupaten Madiun Tahun 2018-2022.....	II-89
Grafik 2.32	Angka Melek Huruf di Kabupaten Madiun Tahun 2018-2022.....	II-90
Grafik 2.33	Angka Partisipasi Murni Kab. Madiun Tahun 2018-2022.....	II-90
Grafik 2.34	Angka Partisipasi Sekolah SD/MI dan SMP/MTs Kabupaten Madiun tahun 2018-2022.....	II-91
Grafik 2.35	Partisipasi Pendidikan PAUD.....	II-92
Grafik 2.36	Partisipasi Pendidikan Dasar.....	II-92
Grafik 2.37	Partisipasi Pendidikan Kesetaraan.....	II-93
Grafik 2.38	Indeks Pendidikan Kabupaten Madiun Tahun 2018-2022.....	II-93
Grafik 2.39	Panjang Jalan dalam Kondisi Baik di Kabupaten Madiun Tahun 2017-2022.....	II-94
Grafik 2.40	Panjang Irigasi dalam Kondisi Baik di Kabupaten Madiun Tahun 2017-2022.....	II-94
Grafik 2.41	Rumah Tangga Pengguna Air Bersih dan Persentase Penduduk berakses air minum Kabupaten Madiun Tahun 2017-2022.....	II-95
Grafik 2.42	Gambaran Kondisi Ketenteraman dan Ketertiban di Kabupaten Madiun Tahun 2018-2022.....	II-97
Grafik 2.43	Persentase Penyelesaian Pelanggaran K3 di Kabupaten Madiun Tahun 2018-2022.....	II-98
Grafik 2.44	Gambaran Penanganan PMKS di Kabupaten Madiun Tahun 2018-2022.....	II-99
Grafik 2.45	Indeks Reformasi Birokrasi Kabupaten Madiun Tahun 2018-2022	II-114

Grafik 2.46	Persentase Fungsional Auditor Kabupaten Madiun Tahun 2018-2022.....	II-121
Grafik 2.47	Analisis Klassen Pertumbuhan dan Kontribusi Tahun 2022.....	II-122
Grafik 2.48	Pengeluaran Konsumsi Rumah Tangga Per Kapita Kabupaten Madiun Tahun 2017-2022.....	II-123
Grafik 2.49	Pengeluaran Konsumsi Rumah Tangga Non Pangan Per Kapita Kabupaten Madiun Tahun 2017-2022.....	II-124
Grafik 2.50	Nilai Tukar Petani Kabupaten Madiun Tahun 2017-2022.....	II-125
Grafik 2.51	Jumlah Orang/Barang yang Terangkut Angkutan Umum di Kabupaten Madiun Tahun 2017-2022.....	II-127
Grafik 2.52	Jumlah Orang/Barang Melalui Terminal di Kabupaten Madiun Tahun 2017-2022.....	II-128
Grafik 2.53	Ketaatan Terhadap RTRW di Kabupaten Madiun Tahun 2017-2022.....	II-129
Grafik 2.54	Luas Lahan Sawah di Kabupaten Madiun Tahun 2017-2022.....	II-129
Grafik 2.55	Luas Lahan Tegal di Kabupaten Madiun Tahun 2017-2022.....	II-130
Grafik 2.56	Luas Wilayah Kebanjiran di Kab. Madiun Tahun 2017-2022.....	II-131
Grafik 2.57	Kawasan Rawan Bencana Banjir di Kabupaten Madiun Tahun 2017-2022.....	II-132
Grafik 2.58	Luas Wilayah Kekeringan di Kabupaten Madiun Tahun 2017-2022	II-132
Grafik 2.59	Luas Wilayah Perkotaan di Kabupaten Madiun Tahun 2017-2022	II-133
Grafik 2.60	Persentase Penegakan Perda di Kabupaten Madiun Tahun 2018-2022.....	II-134
Grafik 2.61	Jumlah Demo di Kabupaten Madiun Tahun 2018-2022.....	II-135
Grafik 2.62	Angka Kriminalitas di Kabupaten Madiun Tahun 2018-2022.....	II-136
Grafik 2.63	Jumlah Perda yang Mendukung Iklim Usaha di Kabupaten Madiun Tahun 2017-2021.....	II-136
Grafik 2.64	Persentase Lulusan S1/S2/S3 di Kabupaten Madiun Tahun 2018-2022.....	II-139
Grafik 2.65	Persentase Rasio Ketergantungan di Kabupaten Madiun Tahun 2018-2022.....	II-140

## **BAB I**

### **PENDAHULUAN**

#### **1.1 LATAR BELAKANG**

Undang-Undang Nomor 25 Tahun 2004 tentang Sistem Perencanaan Pembangunan Nasional dan Undang-Undang Nomor 23 Tahun 2014 tentang Pemerintahan Daerah sebagaimana telah diubah beberapa kali terakhir dengan Undang-Undang Nomor 9 Tahun 2015 tentang Perubahan Kedua Atas Undang-Undang Nomor 23 Tahun 2014 tentang Pemerintahan Daerah mengamanatkan bahwa dalam rangka penyelenggaraan pemerintahan, pemerintah daerah berkewajiban menyusun perencanaan pembangunan daerah sebagai satu kesatuan sistem perencanaan pembangunan nasional. Sesuai dengan amanat tersebut, maka setiap pemerintah daerah diharuskan menyusun rencana pembangunan yang sistematis, terarah, terpadu dan berkelanjutan dengan mempertimbangkan keunggulan komparatif wilayah dan kemampuan sumberdaya keuangan daerah. Perencanaan pembangunan daerah tersebut salah satunya adalah Rencana Kerja Pemerintah Daerah (RKPD).

RKPD adalah dokumen perencanaan pembangunan tahunan yang disusun untuk menjamin keterkaitan dan konsistensi antara perencanaan, penganggaran, pelaksanaan dan pengawasan serta merupakan bagian yang tidak terpisahkan dalam tahapan penyusunan Rancangan Anggaran Pendapatan dan Belanja Daerah (RAPBD). Penyusunan Rancangan Akhir RKPD tahun 2024 merupakan salah satu tahapan dalam proses penyusunan Dokumen RKPD 2024. Rancangan Akhir RKPD Tahun 2024 paling sedikit memuat analisis gambaran umum kondisi daerah; analisis rancangan kerangka ekonomi daerah; analisis kapasitas riil keuangan daerah; penelaahan rancangan Renja Perangkat Daerah; perumusan permasalahan pembangunan daerah; penelaahan terhadap sasaran Rencana Pembangunan Daerah (RPD); penelaahan terhadap arah kebijakan RPD; penelaahan terhadap kebijakan pemerintah pada RKP dan program strategis nasional; penelaahan pokok-pokok pikiran DPRD; perumusan prioritas pembangunan Daerah; dan perumusan rencana kerja program dan pendanaan.

Tahun 2024 adalah tahun yang krusial dan penuh tantangan dikarenakan tahun 2024 menjadi tahun pertama pelaksanaan RPD (Rencana Pembangunan Daerah) Tahun 2024-2026. Selain harus fokus

terhadap pencapaian, target-target tujuan dan sasaran daerah yang belum tercapai pada pelaksanaan tahun sebelumnya, juga fokus pada penyelenggaraan Pemilihan Kepala Daerah Serentak pada tahun 2024.

Sebagai dokumen rencana tahunan daerah, RKPD Tahun 2024 mempunyai kedudukan yang strategis dalam penyelenggaraan pemerintahan daerah. Kedudukan dari RKPD ini, diantaranya adalah:

- a. Merupakan penjabaran tujuan, sasaran dan program daerah yang telah ditetapkan dalam RPD 2023-2026 ke dalam program dan kegiatan pembangunan tahunan daerah.
- b. Memuat acuan operasional tahunan bagi seluruh Organisasi Perangkat Daerah (OPD) dalam menyusun Rencana Kerja (Renja) program dan kegiatan pembangunan Perangkat Daerah.
- c. Menjadi acuan bagi Kepala Daerah dan DPRD dalam menentukan Kebijakan Umum APBD dan Prioritas Plafon Anggaran Sementara yang selanjutnya digunakan sebagai acuan dalam penyusunan APBD Tahun Anggaran 2024.
- d. Bahan evaluasi kinerja penyelenggaraan pemerintahan daerah. Dalam RKPD dapat diketahui sejauh mana capaian kinerja RPJMD sebagai wujud kinerja penyelenggaraan pemerintahan daerah pada tahun 2022.

## **1.2 DASAR HUKUM PENYUSUNAN**

Landasan hukum yang digunakan dalam penyusunan RKPD Kabupaten Madiun Tahun 2024 adalah sebagai berikut :

1. Undang-Undang Nomor 25 Tahun 2004 tentang Sistem Perencanaan Pembangunan Nasional (Lembaran Negara Republik Indonesia Tahun 2004 Nomor 164, Tambahan Lembaran Negara Republik Indonesia Nomor 4421);
2. Undang-Undang Nomor 24 Tahun 2007 tentang Penanggulangan Bencana;
3. Undang-undang Nomor 17 Tahun 2007 Tentang Rencana Pembangunan Jangka Panjang (RPJP) Nasional Tahun 2005-2025; (Lembaran Negara Republik Indonesia Tahun 2007 Nomor 33, Tambahan Lembaran Negara Republik Indonesia Nomor 4700);
4. Undang-Undang Nomor 23 Tahun 2014 tentang Pemerintahan Daerah (Lembaran Negara Republik Indonesia Tahun 2014 Nomor 244, Tambahan Lembaran Negara Republik Indonesia Nomor 5587) sebagaimana telah diubah dengan Undang-Undang Nomor 9 Tahun 2015 tentang Perubahan Kedua Atas Undang-Undang Nomor 23 tahun 2014 tentang Pemerintah Daerah (Lembaran Negara Republik Indonesia

- Tahun 2015 Nomor 5679, Tambahan Lembaran Negara Republik Indonesia Nomor 5679);
5. Undang-Undang Nomor 1 Tahun 2023 tentang Hubungan Keuangan antara Pemerintah Pusat dan Pemerintah Daerah;
  6. Undang-Undang Nomor 6 Tahun 2023 tentang Penetapan Peraturan Pemerintah Pengganti Undang-Undang Nomor 2 Tahun 2022 tentang Cipta Kerja menjadi Undang Undang;
  7. Peraturan Pemerintah Nomor 8 Tahun 2006 tentang Pelaporan Keuangan dan Kinerja Instansi Pemerintah (Lembaran Negara Republik Indonesia Tahun 2006 Nomor 25, Tambahan Lembaran Negara Republik Indonesia Nomor 4614);
  8. Peraturan Pemerintah Nomor 39 Tahun 2006 tentang Tata Cara Pengendalian dan Evaluasi Pelaksanaan Rencana Pembangunan (Lembaran Negara Republik Indonesia Tahun 2006 Nomor 96, Tambahan Lembaran Negara Republik Indonesia Nomor 4663);
  9. Peraturan Pemerintah Nomor 6 Tahun 2008 tentang Pedoman Evaluasi Penyelenggaraan Pemerintahan Daerah (Lembaran Negara Republik Indonesia Tahun 2008 Nomor 19, Tambahan Lembaran Negara Republik Indonesia Nomor 4815);
  10. Peraturan Pemerintah Nomor 8 Tahun 2008 tentang Tahapan, Tata Cara Penyusunan, Pengendalian dan Evaluasi Pelaksanaan Rencana Pembangunan Daerah (Lembaran Negara Republik Indonesia Tahun 2008 Nomor 21, Tambahan Lembaran Negara Republik Indonesia Nomor 4817);
  11. Peraturan Pemerintah Republik Indonesia Nomor 18 Tahun 2016 Tentang Perangkat Daerah (Lembaran Negara Republik Indonesia Tahun 2016 Nomor 114, Tambahan Lembaran Negara Republik Indonesia Nomor 5887);
  12. Peraturan Pemerintah Republik Indonesia Nomor 12 Tahun 2017 Tentang Pembinaan dan Pengawasan Penyelenggaraan Pemerintah Daerah (Lembaran Negara Republik Indonesia Tahun 2017 Nomor 73, Tambahan Lembaran Negara Republik Indonesia Nomor 6041);
  13. Peraturan Pemerintah Republik Indonesia Nomor 13 Tahun 2017 Tentang Perubahan atas Peraturan Pemerintah Nomor 26 Tahun 2008 tentang Rencana Tata Ruang Wilayah Nasional;
  14. Peraturan Pemerintah Republik Indonesia Nomor 45 Tahun 2017 Tentang Partisipasi Masyarakat Dalam Penyelenggaraan Pemerintah Daerah (Lembaran Negara Republik Indonesia Tahun 2017 Nomor

- 225, Tambahan Lembaran Negara Republik Indonesia Nomor 66133);
15. Peraturan Pemerintah Republik Indonesia Nomor 2 Tahun 2018 Tentang Standart Pelayanan Minimal (Lembaran Negara Republik Indonesia Tahun 2018 Nomor 2, Tambahan Lembaran Negara Republik Indonesia Nomor 6178);
  16. Peraturan Pemerintah Republik Indonesia Nomor 12 Tahun 2019 Tentang Pengelolaan Keuangan Daerah (Lembaran Negara Republik Indonesia Tahun 2019 Nomor 42, Tambahan Lembaran Negara Republik Indonesia Nomor 6322);
  17. Peraturan Pemerintah Pengganti Undang-Undang Nomor 2 Tahun 2022 tentang Cipta Kerja (Lembaran Negara Republik Indonesia Tahun 2022 Nomor 238, Tambahan Lembaran Negara Republik Indonesia Nomor 6841);
  18. Peraturan Presiden Nomor 59 Tahun 2017 tentang Pelaksanaan Pencapaian Tujuan Pembangunan Berkelanjutan.
  19. Peraturan Presiden Nomor 80 Tahun 2019 tentang Percepatan Pembangunan Ekonomi di Kawasan Gresik – Bangkalan – Mojokerto – Surabaya – Sidoarjo – Lamongan - Kawasan Bromo – Tengger – Semeru Serta Kawasan Selingkar Wilis dan Lintas Selatan;
  20. Peraturan Presiden Nomor 18 Tahun 2020 tentang Rencana Pembangunan Jangka Menengah Nasional Tahun 2020-2024;
  21. Peraturan Presiden Nomor 109 Tahun 2020 tentang Perubahan ketiga atas Peraturan Presiden Nomor 3 Tahun 2016 tentang Percepatan Pelaksanaan Proyek Strategis Nasional;
  22. Instruksi Presiden Nomor 9 Tahun 2000 tentang Pengarusutamaan Gender Dalam Pembangunan Nasional;
  23. Peraturan Menteri Dalam Negeri Republik Indonesia Nomor 86 Tahun 2017 Tentang Tata Cara Perencanaan, Pengendalian Dan Evaluasi Pembangunan Daerah, Tata Cara Evaluasi Rancangan Peraturan Daerah Tentang Rencana Pembangunan Jangka Panjang Daerah Dan Rencana Pembangunan Jangka Menengah Daerah, serta Tata Cara Perubahan Rencana Pembangunan Jangka Panjang Daerah, Rencana Pembangunan Jangka Menengah Daerah, Dan Rencana Kerja Pemerintah Daerah (Berita Negara Republik Indonesia Tahun 2017 Nomor 1312);
  24. Peraturan Kementerian Dalam Negeri Nomor 90 Tahun 2019 tentang Klasifikasi, Kodefikasi, Dan Nomenklatur Perencanaan Pembangunan Dan Keuangan Daerah;
  25. Peraturan Menteri Dalam Negeri Nomor 77 Tahun 2020 tentang



- Pedoman Teknis Pengelolaan Keuangan Daerah;
26. Peraturan Kementerian Dalam Negeri Nomor 59 Tahun 2021 tentang Penerapan Standar Pelayanan Minimal;
  27. Peraturan Menteri Dalam Negeri Nomor XX Tahun 2023 tentang Pedoman Penyusunan Rencana Kerja Pemerintah Daerah Tahun 2024 (Berita Negara Republik Indonesia Tahun 2023 Nomor XXXX);
  28. Peraturan Menteri Pendidikan, Kebudayaan, Riset dan Teknologi Nomor 32 Tahun 2022 tentang Standart Teknis Pelayanan Minimal Pendidikan;
  29. Peraturan Menteri Kesehatan Nomor 4 Tahun 2019 tentang Standart Teknis Pemenuhan Mutu Pelayanan Dasar pada Standart Pelayanan Minimal Bidang Kesehatan;
  30. Keputusan Menteri Dalam Negeri Nomor 050- 5889 Tahun 2021 tentang Hasil Verifikasi, Validasi dan Inventarisasi Pemutakhiran Klasifikasi, Kodefikasi dan Nomenklatur Perencanaan Pembangunan dan Keuangan Daerah;
  31. Peraturan Daerah Provinsi Jawa Timur Nomor 7 Tahun 2019 tentang Rencana Pembangunan Jangka Menengah Daerah Provinsi Jawa Timur Tahun 2019 - 2024 sebagaimana telah diubah dengan Peraturan Daerah Provinsi Jawa Timur Nomor 4 Tahun 2021 tentang Perubahan atas Peraturan Daerah Provinsi Jawa Timur Nomor 7 Tahun 2019 tentang Rencana Pembangunan Jangka Menengah Daerah Provinsi Jawa Timur Tahun 2019 - 2024 (Lembaran Daerah Provinsi Jawa Timur Tahun 2019 Nomor 5 Seri D);
  32. Peraturan Daerah Provinsi Jawa Timur Nomor 9 Tahun 2019 tentang Pengarusutamaan Gender;
  33. Peraturan Gubernur Jawa Timur Nomor XX Tahun 2023 tentang Rencana Kerja Pemerintah Provinsi Jawa Timur Tahun 2024;
  34. Peraturan Daerah Kabupaten Madiun Nomor 3 Tahun 2007 tentang Pengelolaan Keuangan Daerah;
  35. Peraturan Daerah Kabupaten Madiun Nomor 15 tahun 2008 tentang Rencana Pembangunan Jangka Panjang Daerah Kabupaten Madiun Tahun 2005-2025;
  36. Peraturan Daerah Kabupaten Madiun Nomor 6 Tahun 2016 tentang Pembentukan Dan Susunan Perangkat Daerah Kabupaten Madiun sebagaimana telah diubah dengan Peraturan Daerah Kabupaten Madiun No 13 Tahun 2019;
  37. Peraturan Bupati Madiun Nomor 15 Tahun 2023 tentang Rencana

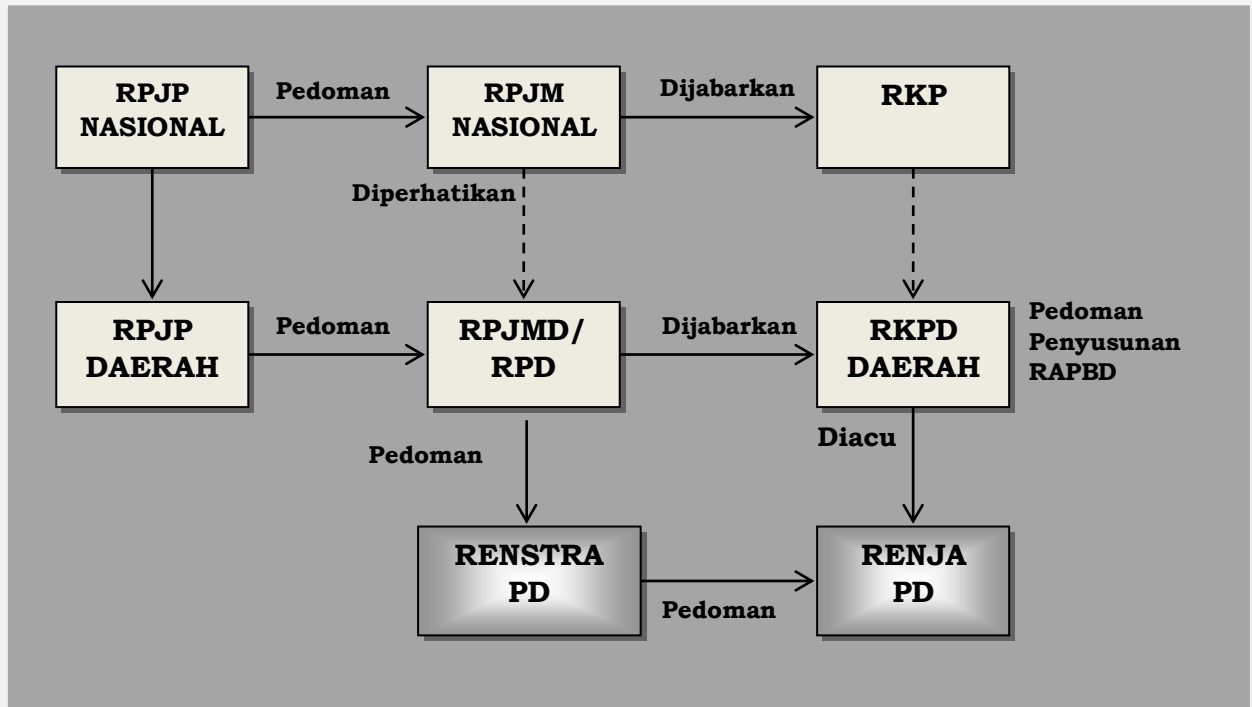
### **1.3 HUBUNGAN ANTAR DOKUMEN**

Rencana Kerja Pemerintah Daerah (RKPD) Kabupaten Madiun Tahun 2024 berpedoman pada Rencana Pembangunan Rencana Pembangunan Daerah Kabupaten Madiun Tahun 2024-2026 .

RKPD merupakan penjabaran perencanaan untuk jangka waktu satu tahun, memuat tentang gambaran umum pembangunan daerah, permasalahan pembangunan, issue strategis, rancangan kerangka ekonomi daerah, prioritas pembangunan daerah, rencana kerja dan pendanaannya yang disinergikan dengan rancangan awal Rencana Kerja Pemerintah (RKP) dan rancangan awal RKPD Provinsi Jawa Timur untuk tahun yang sama. Dokumen RKPD merupakan acuan bagi daerah dalam menyusun Anggaran Pendapatan dan Belanja Daerah (APBD), dengan demikian Kepala Daerah dan DPRD dalam menentukan Kebijakan Umum APBD (KUA), serta penentuan Prioritas dan Pagu Anggaran Sementara (PPAS) harus berpedoman pada dokumen RKPD ini.

Dokumen RKPD ini merupakan acuan bagi seluruh perangkat Daerah (PD) dalam menyusun Rencana Kerja PD (Renja PD) tahun 2024. Materi penyusunan RKPD Tahun 2024 diambil dari Dokumen Rencana Pembangunan Daerah (RPD) Kabupaten Madiun Tahun 2024-2026. Demikian juga dengan Perangkat Daerah, dalam menyusun rancangan awal Renja PD materi diambil dari Renstra PD tahun 2024-2026. Proses penyusunan RKPD dilakukan secara simultan dan terkoodinasi maksudnya saling beriringan memberi masukan dengan proses penyusunan Renja PD. Penyusunan RKPD harus disusun saling bersinergis dan saling terintegrasi dengan dokumen perencanaan dan penganggaran dalam penetapan prioritas pembangunan daerah yang relevan dengan prioritas propinsi maupun nasional.

Gambar 1.1  
Hubungan RKPD dengan Dokumen Perencanaan Lainnya



#### 1.4 MAKSUD DAN TUJUAN

Maksud penyusunan RKPD Kabupaten Madiun adalah sebagai pedoman bagi Pemerintah Daerah dan Dewan Perwakilan Rakyat Daerah dalam menyusun Rancangan Anggaran Pendapatan dan Belanja Daerah (RAPBD) yang didahului dengan penyusunan Kebijakan Umum APBD (KUA), serta penentuan Prioritas dan Pagu Anggaran Sementara (PPAS) Tahun 2024 dan sebagai pedoman Penyusunan Rencana Kerja Perangkat Daerah (Renja PD) Tahun 2024.

Sedangkan tujuan penyusunan RKPD Kabupaten Madiun adalah sebagai berikut:

1. Mensinkronkan program prioritas Rencana Kerja Pemerintah (RKP) pusat tahun 2024 dengan kebutuhan masyarakat Kabupaten Madiun;
2. Mewujudkan pencapaian sasaran pembangunan di Kabupaten Madiun;
3. Mengoptimalkan pemanfaatan sumberdaya secara efisien, efektif, berkeadilan dan berkelanjutan;
4. Memberikan gambaran mengenai proyeksi rencana kerangka daerah sebagai referensi dalam penyusunan rencana pendapatan yang akan digunakan untuk membiayai pelaku pembangunan daerah ;
5. Menjamin kepastian dan sinergitas perencanaan program kegiatan pembangunan antar wilayah, antar sektor pembangunan dan antar tingkat Pemerintah.

## **1.5 SISTEMATIKA DOKUMEN RKPD**

Rencana Kerja Pembangunan Daerah (RKPD) Kabupaten Madiun Tahun 2024, disusun dalam sistematika sebagai berikut :

### **BAB I. PENDAHULUAN**

- 1.1. Latar Belakang
- 1.2. Dasar Hukum Penyusunan
- 1.3. Hubungan Antar Dokumen
- 1.4. Maksud dan Tujuan
- 1.5. Sistematika Dokumen RKPD

### **BAB II. GAMBARAN UMUM KONDISI DAERAH**

- 2.1. Kondisi Umum Daerah
- 2.2. Fokus Kesejahteraan Sosial
- 2.3. Permasalahan Pembangunan Daerah

### **BAB III. KERANGKA EKONOMI DAERAH DAN KEUANGAN DAERAH**

- 3.1. Arah Kebijakan Ekonomi Daerah
- 3.2. Arah Kebijakan Keuangan Daerah

### **BAB IV SASARAN DAN PRIORITAS PEMBANGUNAN DAERAH**

- 4.1. Tujuan dan Sasaran Pembangunan
- 4.2. Prioritas dan Sasaran Pembangunan Tahun 2024

### **BAB V RENCANA KERJA DAN PENDANAAN DAERAH**

### **BAB VI KINERJA PENYELENGGARAAN PEMERINTAH DAERAH**

### **BAB VII PENUTUP**

## BAB II

### GAMBARAN UMUM KONDISI DAERAH

#### 2.1 KONDISI UMUM KONDISI DAERAH

##### 2.1.1 ASPEK GEOGRAFI DAN DEMOGRAFI

###### 2.1.1.1 LUAS DAN BATAS WILAYAH ADMINISTRASI

Sesuai dengan Keputusan Menteri Dalam Negeri Nomor 050-145 Tahun 2022 Tentang Pemberian Dan Pemutakhiran Kode, Data Wilayah Administrasi Pemerintahan Dan Pulau Tahun 2021 bahwa luas Kabupaten Madiun 1.113,63 Km<sup>2</sup>. Sebelum adanya pemutakhiran ini Kabupaten Madiun memiliki wilayah seluas 101.086 Ha atau 1.010,86 Km<sup>2</sup>. Data luas kecamatan masih menggunakan data lama karena saat ini masih dilakukan pemutakhiran luas Kecamatan. Secara Astronomis terletak pada 111<sup>o</sup> 25' 45"-111<sup>o</sup> 51' Bujur Timur dan 7<sup>o</sup> 12' -7<sup>o</sup> 48' 30" Lintang Selatan dengan batas-batas secara administratif sebagai berikut:

1. Sebelah Utara : Kabupaten Bojonegoro
2. Sebelah Timur : Kabupaten Nganjuk
3. Sebelah Selatan : Kabupaten Ponorogo
4. Sebelah Barat : Kabupaten Magetan dan Ngawi

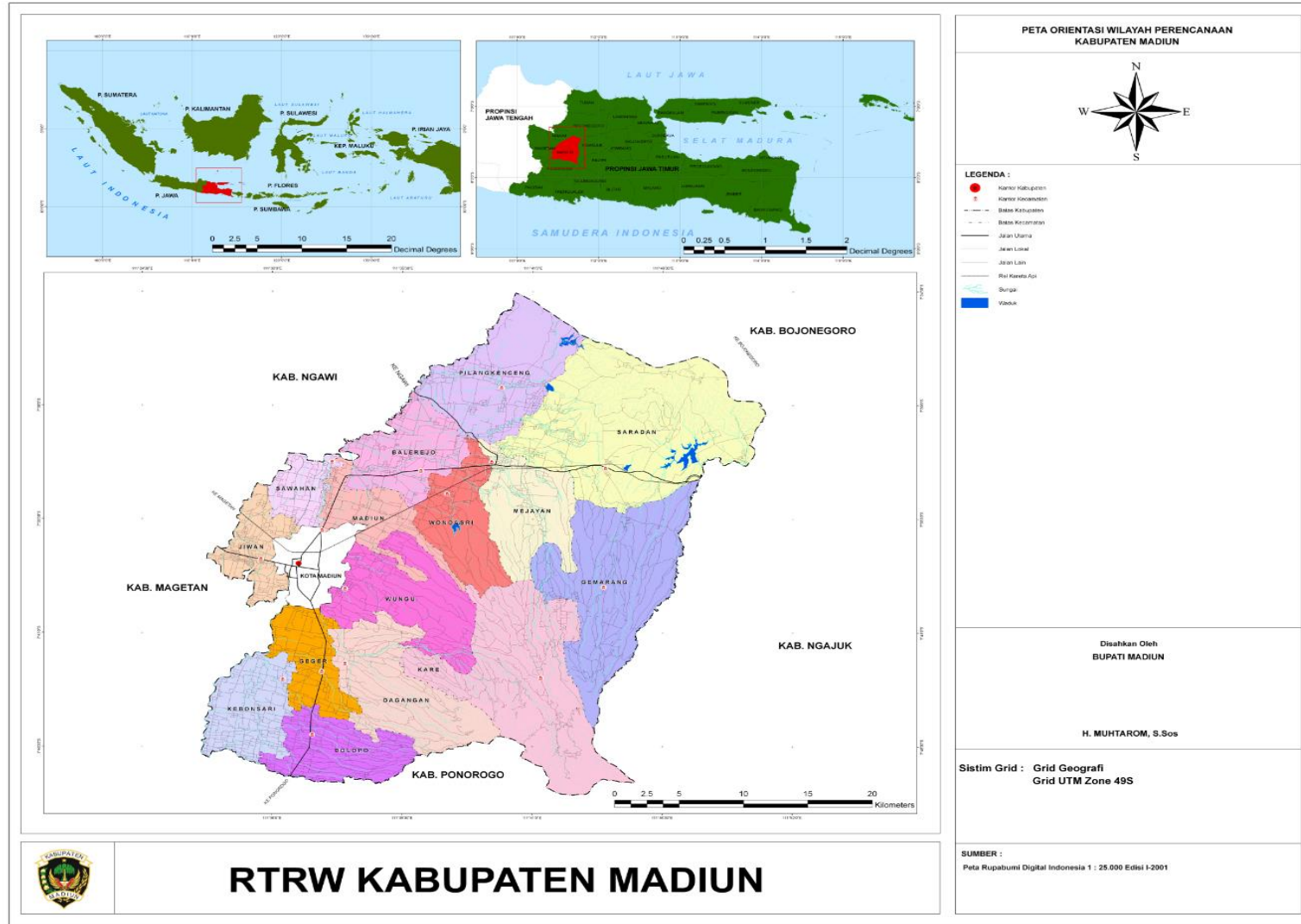
Jarak antara Kabupaten Madiun dengan Ibukota Provinsi Jawa Timur ±175 km ke arah timur, sedangkan jarak dengan Ibukota negara ±775 km dengan arah sebaliknya. Secara administratif Kabupaten Madiun terdiri dari 206 desa/ kelurahan (198 desa dan 8 kelurahan) yang tersebar di 15 kecamatan. Berikut rinciannya disajikan dalam bentuk tabel.

Tabel 2.1  
Jumlah Desa/ Kelurahan dan Luas Wilayah Kecamatan

No.	Kecamatan	Jumlah Desa	Jumlah Kelurahan	Luas Wilayah (Km <sup>2</sup> )
1	Kebonsari	14	-	47,45
2	Geger	19	-	36,61
3	Dolopo	10	2	48,85
4	Dagangan	17	-	72,36
5	Wungu	12	2	45,54
6	Kare	8	-	190,85
7	Gemarang	7	-	101,97
8	Saradan	15	-	152,92
9	Pilangkenceng	18	-	81,34
10	Mejayan	11	3	55,22
11	Wonoasri	10	-	33,93
12	Balerejo	18	-	51,98
13	Madiun	12	1	35,93
14	Sawahan	13	-	22,15
15	Jiwan	14	-	33,76
<b>JUMLAH</b>		<b>198</b>	<b>8</b>	<b>1.010,86</b>

Kecamatan paling luas yang ada di Kabupaten Madiun adalah Kecamatan Kare dengan luas 190,85 km<sup>2</sup>, sedangkan yang terkecil adalah Kecamatan Sawahan dengan luas 22,15 km<sup>2</sup>. Berikut juga disajikan gambar peta administrasi Kabupaten Madiun:

Gambar 2.1 Peta Administrasi Kabupaten Madiun



Sumber : RTRW Kabupaten Madiun Tahun 2009-2029

## 2.1.1.2 TOPOGRAFI

### 2.1.1.2.1. Kemiringan Lahan

Sebagaimana halnya topografi, kelerengan di Kabupaten Madiun juga beragam, mulai dari kelerengan 0-8% sampai lebih dari 45%. Kecamatan yang ada di Kabupaten Madiun pada umumnya berada pada kelerengan 0-8% dan tersebar di seluruh kecamatan kecuali Kecamatan Kare. Kecamatan yang berada pada ketinggian 1000 sampai lebih dari 2000 meter di atas permukaan laut umumnya mempunyai kelerengan wilayah di atas 25%. Kecamatan yang dimaksud adalah Kecamatan Dolopo, Dagangan, Kare, Wungu, Gemarang, Mejayan dan Wonoasri, dimana beberapa kecamatan tersebut umumnya berada di bagian selatan berdekatan dengan Pegunungan Wilis.

Tabel 2.2  
Jenis dan Luas Kemiringan Lahan Kabupaten Madiun

No	Kecamatan	Jenis dan Luas Kemiringan Lahan (Ha)					Jumlah
		0-8%	8-15%	15-25%	25-45%	>45%	
1.	Kebonsari	4.745,00	0,00	0,00	0,00	0,00	4.745,00
2.	Geger	3.403,50	255,45	2,04	0,00	0,00	3.661,00
3.	Dolopo	1.890,02	1.562,29	1.406,07	21,04	21,04	4.885,00
4.	Dagangan	1.021,50	1.948,52	1.112,50	2.499,55	2.499,55	7.236,00
5.	Wungu	1.075,50	1.589,73	1.853,53	19,48	19,48	4.554,00
6.	Kare	0,00	231,47	5.425,47	10.685,75	10.685,75	19.085,00
7.	Gemarang	1.538,62	1.797,02	3.685,77	1.523,53	1.523,53	10.197,00
8.	Saradan	14.881,34	410,66	0,00	0,00	0,00	15.292,00
9.	Pilangkenceng	8.134,00	0,00	0,00	0,00	0,00	8.134,00
10.	Mejayan	1.602,27	2.128,89	1.448,12	0,00	0,00	5.522,00
11.	Wonoasri	1.406,66	513,63	1.147,45	0,00	0,00	3.393,00
12.	Balerejo	5.198,00	0,00	0,00	0,00	0,00	5.198,00
13.	Madiun	3.055,90	95,02	411,48	0,00	0,00	3.59,00
14.	Sawah	2.215,00	0,00	0,00	0,00	0,00	2.215,00
15.	Jiwan	3.376,00	0,00	0,00	0,00	0,00	3.376,00
JUMLAH		53.543,31	10.532,67	16.492,43	5.768,23	14.749,36	101.086,00

Sumber : RTRW Kabupaten Madiun Tahun 2009-2029

### 2.1.1.2.2. Ketinggian Lahan

Topografi di Kabupaten Madiun membujur dari utara ke selatan. Posisi terendah berada di lembah-lembah Bengawan Madiun yang berdekatan dengan pusat Kota Madiun dengan ketinggian antara 21-100 mdpl. Kemudian berturut-turut ke arah selatan yang semakin bertambah tinggi hingga ketinggian hampir 2.000 mdpl. Kecamatan dengan ketinggian antara 1000-2000 mdpl diantaranya adalah Kecamatan Kare, Gemarang dan Dagangan sedangkan kecamatan dengan ketinggian >2000 mdpl adalah Kecamatan Kare.



Tabel 2.3  
Jenis dan Luas Topografi Kabupaten Madiun

No	Kecamatan	Jenis dan Luas Topografi (Ha)						Jumlah
		0-50	50-100	100-500	500-1000	1000-2000	>2000	
		m dpl	m dpl	m dpl	m dpl	m dpl	m dpl	
1.	Kebonsari	0,00	3.940,16	804,84	0,00	0,00	0,00	4.745,00
2.	Geger	0,00	2.427,94	1.233,06	0,00	0,00	0,00	3.661,00
3.	Dolopo	0,00	0,41	4.881,93	2,66	0,00	0,00	4.885,00
4.	Dagangan	0,00	485,14	5.134,75	1.378,99	237,12	0,00	7.236,00
5.	Wungu	0,00	1.809,78	2.744,22	0,00	0,00	0,00	4.554,00
6.	Kare	0,00	0,00	8.885,10	6.125,13	4.002,56	72,21	19.085,00
7.	Gemarang	0,00	0,00	0,18	8.790,93	1.391,16	14,73	10.197,00
8.	Saradan	0,00	2.540,13	12.579,44	172,42	0,00	0,00	15.292,00
9.	Pilangkenceng	0,00	6.034,58	2.099,42	0,00	0,00	0,00	8.134,00
10.	Mejayan	0,00	2.290,89	3.231,11	0,00	0,00	0,00	5.522,00
11.	Wonoasri	0,00	2.059,79	1.333,21	0,00	0,00	0,00	3.393,00
12.	Balerejo	0,00	5.198,00	0,00	0,00	0,00	0,00	5.198,00
13.	Madiun	1,89	3.263,73	327,38	0,00	0,00	0,00	3.593,00
14.	Sawahan	12,07	2.202,93	0,00	0,00	0,00	0,00	2.215,00
15.	Jiwan	0,00	3.376,00	0,00	0,00	0,00	0,00	3.376,00
JUMLAH		13,96	35.629,49	43.254,63	16.470,13	5.630,84	86,95	101.086,00

Sumber : RTRW Kabupaten Madiun Tahun 2009-2029

### 2.1.1.3 GEOLOGI

Jenis tanah di Kabupaten Madiun juga cukup beragam. Jenis tanah ini sangat mempengaruhi jenis tanaman yang dapat tumbuh dan dikembangkan di Kabupaten Madiun. Selain itu, berdasarkan jenis tanah dapat diketahui kesesuaian pemanfaatan lahan yang ada di daerah.

Berdasarkan data yang diperoleh, jenis tanah di Kabupaten Madiun didominasi oleh jenis tanah alluvial dengan persentase sebesar 36% dari seluruh luas wilayah Kabupaten Madiun dengan penyebaran seluruh kecamatan kecuali Kecamatan Kare dan Gemarang. Kemudian jenis tanah mediteran dengan persentase sebesar 26% dengan penyebaran seluruh kecamatan kecuali Kecamatan Pilangkenceng, Jiwan dan Sawahan. Jenis tanah grumosol dengan persentase sebesar 21% dengan penyebaran hanya beberapa kecamatan diantaranya Kecamatan Saradan, Pilangkenceng, Mejayan, Wonoasri, Madiun dan Sawahan. Jenis tanah latosol dengan persentase sebesar 13% penyebarannya meliputi Kecamatan Dolopo, Wungu, Kare, Gemarang, Mejayan, Wonoasri dan Madiun. Untuk jenis tanah dengan luasan terkecil yaitu jenis tanah litosol dengan persentase sebesar 4% penyebarannya meliputi Kecamatan Dagangan, Kare dan Saradan. Jenis tanah di Kabupaten Madiun dapat dilihat pada tabel berikut:

Tabel 2.4  
Jenis dan Luas Tanah di Kabupaten Madiun

No	Kecamatan	Jenis dan Luas Tanah (Ha)					Jumlah
		Mediteran	Latosol	Alluvial	Litosol	Grumosol	
1.	Kebonsari	129,27	0,00	4.615,73	0,00	0,00	4.475,00
2.	Geger	1.951,00	9,01	1.701,00	0,00	0,00	3.661,00
3.	Dolopo	1.285,74	758,03	2.841,24	0,00	0,00	4.885,00
4.	Dagangan	6.116,44	0,00	1.020,77	98,79	0,00	7.236,00
5.	Wungu	2.934,65	1.314,79	304,55	0,00	0,00	4.554,00
6.	Kare	5.133,95	9.511,10	0,00	4.439,95	0,00	19.085,00
7.	Gemarang	6.437,24	3.759,76	0,00	0,00	0,00	10.197,00
8.	Saradan	3.082,14	0,00	12.044,43	165,43	10.747,49	15.292,00
9.	Pilangkenceng	0,00	0,00	8.134,00	0,00	1.694,23	8.134,00
10.	Mejayan	3.438,37	638,65	1.444,99	0,00	860,73	5.522,00
11.	Wonoasri	2.050,28	0,93	1.341,78	0,00	48,32	3.393,00
12.	Balerejo	0,00	0,00	5.198,00	0,00	0,00	5.198,00
13.	Madiun	399,02	203,93	2.990,05	0,00	38,96	3.593,00
14.	Sawah	0,00	0,00	2.215,00	0,00	13.655,28	2.215,00
15.	Jiwan	0,00	0,00	3.376,00	0,00	0,00	3.376,00
JUMLAH		32.958,09	16.196,20	47.227,54	4.704,17	27.045,01	101.086,00

Sumber : RTRW Kabupaten Madiun Tahun 2009-2029

#### 2.1.1.4 HIDROLOGI

Kabupaten Madiun memiliki 41 (empat puluh satu) sungai yang memuat debit aliran dan manfaat irigasi dari masing-masing sungai tersebut. Pola aliran sungai yang ada di Kabupaten Madiun tersebut pada umumnya memiliki pola radial, dengan sebagian besar merupakan sungai musiman yaitu sungai yang meresapkan air hujan ke dalam tanah, atau disebut juga sungai *influen*. Sedangkan sungai pola radial merupakan ciri khas sungai yang mengalir di daerah gunung berapi.

Tabel 2.5  
Data Sungai di Kabupaten Madiun

No	Nama sungai	Panjang Sungai	Manfaat Irigasi
		(km)	(ha)
1.	Kali Madiun	27,90	3.278,00
2.	Kali Asin	8,00	2.803,00
3.	Kali Jerohan	50,60	-
4.	Kali Berangkal	14,50	227,00
5.	Kali Catur	32,00	2.854,00
6.	Kali Gunting	32,25	252,00
7.	Kali Glonggong	4,70	232,00
8.	Sungai Kelepek	12,50	433,00
9.	Kali Sareng	20,25	1.366,00
10.	Kali Batil	17,25	1.108,00
11.	Sungai Gondang	9,10	372,00
12.	Sungai Semawur	4,55	404,00
13.	Kali Sono	10,00	314,00
14.	Kali Piring	10,00	280,00
15.	Kali Bribis	10,00	197,00
16.	Kali Blodro	10,00	422,00
17.	Kali Kentar	10,40	106,00
18.	Kali Kembang	30,40	2.167,00
19.	Kali Abu	14,40	374,00
20.	Kali Gondang	15,00	14,00
21.	Kali Mundu	30,40	479,00
22.	Kali Sukoliman	5,00	30,00
23.	Kali Uluh	21,20	86,00
24.	Kali Sarangan	20,00	630,00

No	Nama sungai	Panjang Sungai	Manfaat Irigasi
		(km)	(ha)
25	Kali Jumok	15,00	320,00
26	Kali Padas	13,00	86,00
27	Kali Lengkowo	7,00	242,00
28	Kedung Brubus	9,00	-
29	Ngasinan	12,50	-
30	Notopuro	33,75	3.089,00
31	Gede	21,25	483,00
32	Tangkil	5,00	-
33	Gruwok	13,75	2.238
34	Nampu	7,50	47,00
35	Sukorejo	5,00	-
36	Kali Palem	5,00	Suplisi Waduk Notopuro
37	Sumber Agung	6,75	-
38	Kali Gendo	1,75	Saluran Suplisi Waduk Notopuro
39	Kali Ulomati	1,25	Suplisi Waduk Saradan
40	Kali Lemah bang	1,00	Suplisi Waduk Saradan
41	Saradan/Blangambi	6,25	-

Sumber : RTRW Kabupaten Madiun Tahun 2009-2029

Beberapa sungai yang ada di wilayah Kabupaten Madiun ada yang menyuplai kebutuhan air di 4 (empat) waduk Kabupaten Madiun, sebagaimana tersaji dalam tabel berikut:

Tabel 2.6  
Waduk/ Embung di Kabupaten Madiun

No.	Nama Waduk	Lokasi Desa	Kecamatan
1.	Dawuhan	Sidomulyo	Wonoasri
2.	Notopuro	Duren	Pilangkengceng
3.	Saradan	Sugiharwas	Saradan
4.	Kedungbrubus	Bulu	Pilangkengceng
5.	Kresek	Kresek	Wungu

Sumber : Bappeda Kabupaten Madiun, Tahun 2017 (RTRW 2009-2029)

### 2.1.1.5 KLIMATOLOGI

Kondisi iklim ditandai dengan keadaan dimana suatu wilayah mempunyai keadaan bulan basah dan bulan kering. Keadaan iklim di Kabupaten Madiun ditandai dengan keadaan curah hujan dengan intensitas hujan sedang. Dengan tipe iklim yang ada di Kabupaten Madiun, maka berdasarkan Schmidt dan Ferguson, wilayah ini termasuk iklim dengan Tipe C yaitu iklim sedang yang merupakan daerah tidak kering dan tidak basah. Kabupaten Madiun dipengaruhi oleh iklim laut dan iklim pegunungan dengan temperatur berkisar antara 20°-35° C.

Intensitas hujan merupakan nilai perbandingan antara curah hujan dengan hari hujan baik dalam bulanan maupun tahunan. Berdasarkan jumlah hari hujan di masing-masing kecamatan, rata-rata hari hujan dengan intensitas tinggi terjadi pada bulan Desember hingga Maret dan hari hujan dengan intensitas rendah terjadi pada bulan Juli hingga Oktober. Berikut disajikan dalam tabel terkait kondisi klimatologi di Kabupaten Madiun:

**Tabel 2.7**  
**Rata-rata Jumlah Curah Hujan dan Jumlah Hari Hujan**

No	Bulan	2018		2019		2020		2021		2022	
		Rata-rata jumlah curah hujan (mm)	Rata-rata hari curah hujan (hari)	Rata-rata jumlah curah hujan (mm)	Rata-rata hari curah hujan (hari)	Rata-rata jumlah curah hujan (mm)	Rata-rata hari curah hujan (hari)	Rata-rata jumlah curah hujan (mm)	Rata-rata hari curah hujan (hari)	Rata-rata jumlah curah hujan (mm)	Rata-rata hari curah hujan (hari)
1	Januari	303,31	14	227,20	13	279,63	13	320,63	16	335,37	16
2	Februari	347,40	14	306,46	14	429,26	17	289,03	16	233,66	14
3	Maret	250,40	11	433,71	14	258,20	15	398,29	15	409,84	18
4	April	133,46	7	217,54	9	241,09	10	207,49	8	154,61	9
5	Mei	10,51	1	32,74	2	250,34	8	41,83	3	125,89	9
6	Juni	8,43	1	0,46	0	15,89	1	157,69	8	9,66	1
7	Juli	0,00	0	1,63	0	2,49	0	5,41	0	1,66	0
8	Agustus	0,00	0	0,00	0	18,37	1	2,40	0	2,80	0
9	September	3,17	0	0,31	0	3,97	0	64,41	3	55,40	4
10	Oktober	1,60	0	0,00	0	77,91	4	49,36	3	105,06	8
11	November	227,74	10	34,29	3	287,17	9	388,39	17	333,57	8
12	Desember	173,29	10	308,06	12	414,40	17	334,23	15	344,77	8
<b>Rata-rata</b>		<b>121,61</b>	<b>6</b>	<b>130,20</b>	<b>6</b>	<b>189,89</b>	<b>8</b>	<b>188,26</b>	<b>9</b>	<b>176,02</b>	<b>8</b>

Sumber: Dinas PUPR Kabupaten Madiun, Tahun 2023

### **2.1.1.6 PENGGUNAAN LAHAN**

#### **2.1.1.6.1. Kawasan Budidaya**

##### **2.1.1.6.1.1 Kawasan Peruntukan Hutan Produksi**

Kawasan hutan produksi adalah kawasan hutan yang dibudidayakan dengan tujuan diambil hasil hutannya, baik hasil hutan kayu maupun non kayu. Kawasan hutan produksi merupakan kawasan hutan yang diperuntukkan guna produksi hasil hutan untuk memenuhi kebutuhan masyarakat pada umumnya dan khususnya pembangunan, mendukung pengembangan industri dan ekspor. Meskipun kawasan hutan produksi merupakan kawasan budidaya tetapi juga memiliki fungsi perlindungan sebagai daerah resapan air. Kawasan ini tidak boleh di alih fungsikan untuk kegiatan lain, dan harus dikendalikan secara ketat. Luas kawasan hutan produksi di Kabupaten Madiun ±40.631 ha (±40% dari luas wilayah Kabupaten Madiun) yang tersebar di Kecamatan Dolopo, Dagangan, Wungu, Kare, Gemarang, Saradan, Pilangkenceng, Mejayan, Wonoasri dan Madiun.

##### **2.1.1.6.1.2. Kawasan Hutan Rakyat**

Hutan rakyat adalah hutan yang tumbuh di atas tanah yang dibebani hak milik maupun hak lainnya dengan ketentuan luas minimum 0,25 ha,

penutupan tajuk tanaman kayu-kayuan dan tanaman lainnya lebih dari 50%. Kawasan peruntukan hutan rakyat di Kabupaten Madiun mencapai luas ±5.821 ha (±5% dari luas wilayah Kabupaten Madiun) yang tersebar di kecamatan Dolopo, Dagangan, Wungu, Kare, Gemarang, Saradan, Pilangkenceng, Mejayan dan Wonoasri.

#### **2.1.1.6.1.3. Kawasan Peruntukan Pertanian**

Lahan pertanian di Kabupaten Madiun meliputi persawahan sepanjang tahun yang dapat ditanami padi karena adanya cukup air, baik dari irigasi teknis maupun irigasi sederhana. Sedangkan pertanian lahan kering biasanya beragam, saat musim hujan ditanami padi dan saat kemarau ditanami jagung, tembakau atau palawija, seperti: kacang hijau, kedelai, kacang tanah, dan ubi kayu. Alokasi pemanfaatan kawasan budidaya pertanian dibedakan menjadi beberapa bagian, diantaranya:

##### **a. Pertanian Sawah**

Penggunaan sawah di Kabupaten Madiun meliputi sawah irigasi teknis, sawah setengah teknis, sawah irigasi sederhana, irigasi desa/ Non PU dan sawah tadah hujan. Perkembangan wilayah di Kabupaten Madiun menuntut adanya penyediaan lahan untuk pengembangan kegiatan budidaya, permukiman, perdagangan dan jasa, industri maupun fasilitas umum. Dengan akan ditetapkannya Perkotaan Mejayan sebagai Ibukota Kabupaten Madiun, maka secara tidak langsung pada kawasan tersebut akan berkembang kegiatan terbangun. Konsekuensinya adalah akan terjadi perubahan penggunaan lahan non budidaya ke budidaya. Kenyataannya, Perkotaan Mejayan berada pada kawasan yang sebagian besar wilayahnya diperuntukkan areal persawahan. Kondisi ini tidak bisa dihindari, sehingga perubahan penggunaan lahan dari sawah menjadi lahan terbangun di Perkotaan Mejayan dapat diganti pada wilayah lain dengan melakukan peningkatan dari sawah tadah hutan, sawah irigasi sederhana menjadi sawah irigasi teknis. Luasan kawasan pertanian sawah yang direncanakan ±31.594 ha (±31 % dari luas wilayah Kabupaten Madiun).

Dari rencana luas lahan pertanian sawah tersebut, yang ditetapkan sebagai kawasan Lahan Pertanian Pangan Berkelanjutan seluas ±21.587,4 ha yang tersebar di 15 kecamatan. Adapun penyebaran lahan sawah beririgasi di Kabupaten Madiun meliputi Kecamatan Kebonsari, Geger, Dolopo, Dagangan, Wungu, Kare, Gemarang, Saradan, Pilangkenceng, Mejayan, Wonoasri, Balerejo,

Madiun, Sawahan dan Jiwan. Sedangkan penyebaran lahan sawah tadah hujan meliputi Kecamatan Dolopo, Dagangan, Wungu, Kare, Gemarang, Saradan, Pilangkenceng, Mejayan, Wonoasri, Balerejo, dan Madiun.

b. Tegal/ Kebun/ Ladang

Kawasan pertanian lahan kering adalah kawasan yang biasanya pada saat musim hujan ditanami padi dan saat kemarau ditanami jagung, tembakau atau palawija, seperti: kacang hijau, kedelai, kacang tanah, dan ubi kayu. Kawasan pertanian lahan kering yang dimaksud adalah tegal/ kebun/ ladang. Tegal/ kebun/ ladang yang direncanakan di Kabupaten Madiun seluas  $\pm 2.643$  ha ( $\pm 2$  % dari luas wilayah Kabupaten Madiun). Luas tegal/ kebun/ ladang mengalami penurunan karena dimanfaatkan untuk lahan terbangun. Adapun penyebarannya berada di seluruh kecamatan. Untuk peningkatan nilai manfaat dilakukan melalui penerapan sistem pergiliran, tumpang sari dan sebagainya.

c. Hortikultura

Kawasan hortikultura merupakan kawasan komoditi buah-buahan dan sayuran. Kawasan hortikultura tersebar di seluruh kecamatan seluas  $\pm 2.321$  ha ( $\pm 2\%$  dari luas wilayah Kabupaten Madiun).

#### **2.1.1.6.1.4. Kawasan Peruntukan Perkebunan**

Kawasan perkebunan di Kabupaten Madiun dikembangkan berdasarkan fungsi kawasan dan potensi yang ada pada daerah masing-masing serta prospek ekonomi yang dimiliki. Berdasarkan komoditasnya, pengembangan perkebunan dapat dibagi dalam 2 (dua) kelompok yaitu perkebunan tanaman tahunan seperti kopi, coklat dan karet, dan perkebunan tanaman semusim antara lain tembakau, tebu, panili dan sebagainya. Kawasan perkebunan di Kabupaten Madiun dikelola oleh perusahaan seperti perkebunan kopi Kandangan yang terletak di Kecamatan Kare dengan luas mencapai  $\pm 862$  ha dan di Kecamatan Wungu seluas  $\pm 1$  ha. Kawasan ini sekaligus berfungsi sebagai fungsi hutan lindung. Luas keseluruhan kawasan peruntukkan perkebunan  $\pm 18.912$  ha, meliputi kecamatan Gemarang, Kare, Dagangan, Dolopo, dan Saradan.

#### **2.1.1.6.1.5. Kawasan Peruntukan Perikanan**

Perikanan di Kabupaten Madiun adalah perikanan darat yang dikembangkan di kolam/ sungai, waduk. Adapun arahan pengelolaan kawasan perikanan adalah mengembangkan perikanan unggulan pada setiap lokasi yang memiliki potensi pengairan untuk perikanan khususnya

kolam/ sungai dan waduk. Pengembangan budidaya perikanan kolam diarahkan di Kecamatan Dolopo, Kebonsari, dan Balerejo sedangkan pengembangan budidaya perikanan waduk diarahkan di Kecamatan Wungu, Wonoasri, Pilangkenceng, dan Saradan.

#### **2.1.1.6.1.6. Kawasan Peruntukan Pertambangan**

Pada dasarnya penambangan adalah proses pemanfaatan sumber daya alam untuk memenuhi kebutuhan hidup manusia. Semakin besar eksploitasi sumber daya alam akan semakin besar pula gangguan terhadap keseimbangan lingkungan dengan demikian kemungkinan terjadinya degradasi semakin besar pula, metode penambangan akan mempengaruhi besar kecilnya perubahan terhadap bentang alam. Potensi jenis tambang yang ada di Kabupaten Madiun meliputi Kecamatan Kare dan Dagangan berupa pertambangan mineral logam berupa emas, seluruh wilayah kabupaten Madiun berupa pertambangan mineral bukan logam serta pertambangan batuan berupa tanah urug dan sirtu. Potensi Panas Bumi di Desa Mendak Kecamatan Dagangan dan Desa Klagon Kecamatan Saradan, Sedangkan dalam proses eksplorasi adalah panas bumi berada di Desa Mendak Kecamatan Dagangan.

#### **2.1.1.6.1.7. Kawasan Peruntukan Industri**

Pengembangan Kawasan Industri di Kabupaten Madiun merupakan kebutuhan pembangunan wilayah mengingat peran strategis sektor industri dalam meningkatkan nilai tambah komoditas lokal dan penyerapan tenaga kerja. Pengembangan kawasan industri didasarkan pada aspek ketersediaan bahan baku, ketersediaan tenaga kerja, permintaan pasar, ketersediaan infrastruktur dan perkembangan perekonomian regional.

Industri di Kabupaten Madiun sebagian besar berupa industri kecil dan sedang. Lokasi industri pada umumnya berkembang ke arah selatan tepatnya di Kecamatan Geger dan Wungu yang berbatasan langsung dengan Kota Madiun. Industri yang ada di Kabupaten Madiun antara lain Pabrik Gula Pagotan, *Chemical* Industri, Pabrik Gula Kanigoro yang semuanya berada di Kecamatan Geger dan Wungu. Selain ke arah selatan, industri dan pergudangan juga tumbuh dan berkembang ke arah Timur karena pengaruh dari Jalan arteri primer Surabaya–Madiun.

Dalam Peraturan Presiden Nomor 80 Tahun 2019 tentang Percepatan Pembangunan Ekonomi di Kawasan Gresik–Bangkalan–Mojokerto–

Surabaya–Sidoarjo–Lamongan, Kawasan Bromo–Tengger–Semeru, serta Kawasan Selingkar Wilis dan Lintas Selatan, Kawasan Peruntukkan Industri di Kabupaten Madiun termasuk dalam program percepatan dalam pengembangan kawasan industri. Luas kawasan industri ini direncanakan seluas ±431 Ha yang berada di Kecamatan Pilangkenceng dengan lokasi yang sangat strategis, yaitu di sebelah Barat Exit Toll Caruban.

#### **2.1.1.6.1.8. Kawasan Peruntukan Pariwisata**

Sektor pariwisata di Kabupaten Madiun sebenarnya cukup berpotensi untuk dikembangkan karena memiliki obyek wisata yang cukup banyak dan tersebar di seluruh Kabupaten Madiun. Potensi pariwisata di Kabupaten Madiun meliputi, pariwisata di bidang agro yang terletak di kawasan Gunung Wilis dengan perkebunan kopi dan kakao, pariwisata seni budaya dengan kesenian dongkrek. Untuk pariwisata sejarah dengan Monumen Kresek yang merupakan saksi sejarah pemberontakan PKI Madiun tahun 1948, dan pariwisata pelestarian lingkungan dan pembenihan berupa waduk dan persemaian kayu jati.

Berdasarkan Peraturan Daerah no. 14 tahun 2017 tentang Rencana Induk Pembangunan Kepariwisataan Kabupaten Madiun, untuk perwilayahan pariwisata di Kabupaten Madiun yaitu:

- (1) Kawasan Pengembangan Pariwisata Kabupaten (KPPK) Caruban Raya, dengan arahan:
  - a. Tema produk pariwisata adalah pariwisata budaya tradisi dan pariwisata kreatif;
  - b. Mencakup wilayah Kecamatan Mejayan, Madiun, Wonoasri, Balerejo, Jiwan, dan Sawahan;
  - c. Sasaran pengembangan kawasan adalah terwujudnya budaya tradisi dan industri kreatif sebagai produk pariwisata kreatif berdaya saing internasional;
  - d. Target utama pasar wisatawan adalah wisatawan nusantara segmen keluarga, pelajar, mahasiswa, dan minat khusus olahraga tradisional, serta wisatawan mancanegara segmen keluarga dan minat khusus olahraga tradisional.
- (2) Kawasan Strategis Pariwisata Kabupaten (KSPK) Kawasan Lereng Gunung Wilis dan sekitarnya, dengan arahan:
  - a. Tema produk pariwisata adalah pariwisata sejarah dan wisata agro;
  - b. Mencakup wilayah Kecamatan Kare, Gemarang, Wungu, Dagangan, Dolopo, Kebonsari, dan Geger;



- c. Sasaran pengembangan kawasan adalah terwujudnya produk pariwisata yang memadukan upaya perlindungan terhadap peninggalan sejarah masa lalu dengan pengembangan sumber daya alam berbasis agro sebagai produk pariwisata berkelanjutan dan berdaya saing dunia;
- d. Target utama pasar wisatawan adalah wisatawan nusantara segmen keluarga, pelajar, mahasiswa, dan minat khusus sejarah, cagar budaya, dan pendidikan agro, serta wisatawan mancanegara segmen keluarga dan minat khusus sejarah dan cagar budaya.
- (3) Kawasan Strategis Pariwisata Kabupaten (KSPK) Kawasan Lereng Gunung Pandan dan sekitarnya, dengan arahan:
- a. Tema produk pariwisata adalah ekowisata alam dan warisan budaya;
- b. Mencakup wilayah Kecamatan Saradan dan Pilangkenceng;
- c. Sasaran pengembangan kawasan adalah terwujudnya produk ekowisata alam dan budaya berdaya saing internasional;
- d. Target utama pasar wisatawan adalah wisatawan nusantara segmen keluarga, pelajar, mahasiswa, dan minat khusus keanekaragaman hayati dan cagar budaya, serta wisatawan mancanegara segmen keluarga dan minat khusus keanekaragaman hayati dan cagar budaya.

Berdasarkan SK Bupati Madiun No. 188.45/441/KPTS/402.013/2019 tentang Perubahan Kedua Atas Keputusan Bupati Madiun No. 188.45/396A/KPTS/402.013/2016 tentang Destinasi Wisata Kabupaten Madiun, dapat disajikan obyek wisata di Kabupaten Madiun, antara lain:

Tabel 2.8  
Destinasi Wisata di Kabupaten Madiun

NO	DESTINASI WISATA	LOKASI
<b>WISATA ALAM</b>		
1	Wana Wisata Grape	Desa Kresek, Kecamatan Wungu
2	Dungus Forest Park	Kel. Wungu, Kecamatan Wungu
3	Air Terjun Seweru/Slampir	Desa Kare, Kecamatan Kare
4	Agro Wisata Perkebunan Kopi Kandangan	Desa Kare, Kecamatan Kare
5	Wana Wisata Tambak Lare	Desa Kare, Kecamatan Kare
6	Wana Wisata Nongko Ijo	Desa Kare, Kecamatan Kare
7	Air Terjun Krecekan Denu	Desa Kepel, Kecamatan Kare
8	Air Terjun Banyu Lawe	Desa Kepel, Kecamatan Kare
9	Gligi Forest Park	Desa Kepel, Kecamatan Kare
10	Air Terjun Selo Aji	Desa Randu Alas, Kecamatan Kare
11	Air Terjun Coban Kromo	Desa Bodag, Kecamatan Kare
12	Wana Wisata Selo Gedong	Desa Bodag, Kecamatan Kare
13	Air Terjun Panguripan	Desa Cermo, Kecamatan Kare
14	Hutan Pinus Hargo Wilis Poleng	Desa Cermo, Kecamatan Kare

<b>NO</b>	<b>DESTINASI WISATA</b>	<b>LOKASI</b>
15	Wana Wisata Watu Rumpuk	Desa Mendak, Kecamatan Dagangan
16	Air Terjun Jambu	Desa Mendak, Kecamatan Dagangan
17	Pesanggrahan	Desa Segulung, Kecamatan Dagangan
18	Bukit Asmara Puyangan	Desa Durenan, Kecamatan Saradan
19	Air Terjun Coban Drajat	Desa Durenan, Kecamatan Gemarang
20	Air Terjun Jomblang Tengah	Desa Sidomulto, Kecamatan Wonoasri
<b>WISATA BUATAN</b>		
1	Monumen Korban Keganasan PKI Tahun 1948 Madiun	Desa Kresek, Kecamatan Wungu
2	Madiun Umbul Square	Desa Glonggong, Kecamatan Dolopo
3	Waduk Bening Widas	Desa Pajaran, Kecamatan Saradan
4	Waduk Notopuro	Desa Dawuhan, Kecamatan Pilangkenceng
5	Waduk Saradan	Desa Sugihwaras, Kecamatan Saradan
6	Waduk Kedung Brubus	Desa Bulu, Kecamatan Pilangkenceng
7	Waduk Dawuhan	Desa Wonoasri, Kecamatan Wonoasri
8	Pesona Kali Wungu	Kelurahan Wungu, Kecamatan Wungu
<b>DESA WISATA</b>		
1	Desa Wisata Kresek	Desa Kresek, Kecamatan Wungu
2	Desa Wisata Brumbun	Desa Brumbun, Kecamatan Wungu
3	Desa Wisata Nglambangan	Desa Nglambangan, Kecamatan Wungu
4	Desa Wisata Batok	Desa Batok, Kecamatan Gemarang
5	Desa Wisata Durenan	Desa Durenan, Kecamatan Gemarang
6	Desa Wisata Gunungsari	Desa Gunungsari, Kecamatan Madiun
7	Desa Wisata Segulung	Desa Segulung, Kecamatan Dagangan
8	Desa Wisata Mendak	Desa Mendak, Kecamatan Dagangan
9	Desa Wisata Kare	Desa Kare, Kecamatan Kare
10	Desa Wisata Candimulyo	Desa Candimulyo, Kecamatan Dolopo
11	Desa Wisata Singgahan	Desa Singgahan, Kecamatan Kebonsari
12	Desa Wisata Tambakmas	Desa Tambakmas, Kecamatan Kebonsari
13	Desa Wisata Kaliabu	Desa Kaliabu, Kecamatan Mejayan
<b>WISATA SEJARAH</b>		
1	Candi Wonorejo	Desa Wonorejo, Kecamatan Mejayan
2	Prasasti Mruwak	Desa Mruwak, Kecamatan Dagangan
3	Prasasti Klagenserut	Desa Klagenserut, Kecamatan Jiwan
4	Prasasti Bibrik	Desa Bibrik, Kecamatan Jiwan
5	Situs Ngurawan	Desa Dolopo, Kecamatan Dolopo
<b>WISATA RELIGI</b>		
1	Makam KH. Basyariah	Desa Sewulan, Kecamatan Dagangan
2	Masjid Agung dan Makam Desa Sewulan	Desa Sewulan, Kecamatan Dagangan
3	Makam/Punden Lambang Kuning	Desa Nglambangan, Kecamatan Wungu
4	Makam Kuncen	Desa Kuncen, Kecamatan Mejayan
5	Masjid Quba	Kecamatan Mejayan
6	Makam Syekh Maulana Abdullah	Desa Bodag, Kecamatan Kare
<b>WISATA BUDAYA</b>		
1	Sanggara Kesenian Dongkreng	Desa Sumberbening, Kecamatan Balerejo, Kelurahan Pandean, Kecamatan Mejayan
2	Padepokan Seni Kirun	Desa Bagi, Kecamatan Madiun
3	SEPASMA	Kecamatan Mejayan
4	Perguruan Ilmu Sejati	Desa Sukorejo, Kecamatan Saradan
5	Padepokan IKS (Ikatan Kera Sakti)	Desa Buduran, Kecamatan Wonoasri
6	Padepokan Pencak Silat Pandan Alas	Desa Kare, Kecamatan Kare
7	Larung Sesaji Wadung Bening Widas	Desa Pajaran, Kecamatan Saradan
8	Kurasan Sumber Belerang di Umbul	Desa Glonggong, Kecamatan Dolopo

NO	DESTINASI WISATA	LOKASI
<b>RENCANA RUANG TERBUKA HIJAU KABUPATEN MADIUN</b>		
1	Lapangan Sugihwaras	Kecamatan Saradan
2	Lapangan Ngale	Kecamatan Pilangkenceng
3	Lapangan Buduran	Kecamatan Wonoasri
4	Lapangan Simo	Kecamatan Balerejo
5	Lapangan Kelurahan Nglames	Kecamatan Madiun
6	Lapangan Sawahan	Kecamatan Sawahan
7	Lapangan Wayut	Kecamatan Jiwan
8	Lapangan Purworejo	Kecamatan Geger
9	Lapangan Sewulan	Kecamatan Dagangan
10	Lapangan Balerejo	Kecamatan Balerejo
11	Lapangan Mojopurno	Kecamatan Wungu
12	Lapangan Batok Dusun Kebatu	Kecamatan Gemarang
13	RTH Seweru Kare	Kecamatan Kare
14	Lapangan Mlilir	Kecamatan Dolopo

Sumber: Disparpora Kabupaten Madiun, Tahun 2019 (SK Destinasi Wisata 2019)

Sektor pariwisata di Kabupaten Madiun sebenarnya cukup berpotensi untuk dikembangkan dan mempunyai kontribusi terhadap PAD sebesar Rp. 3.792.091.161,59. Rata-rata lama tinggal wisatawan mancanegara berkisar 1 sampai dengan 2 hari. Jumlah wisatawan mancanegara yang tinggal berjumlah 8 orang.

#### **2.1.1.6.1.9. Kawasan Peruntukan Permukiman**

Tujuan pengembangan perumahan dan permukiman di Kabupaten Madiun, adalah sebagai berikut:

- Mendistribusikan perkembangan fisik, kependudukan dan keramaian Kabupaten Madiun ke arah selatan, barat dan utara;
- Menyediakan lahan untuk memenuhi kebutuhan akan permukiman di Kabupaten Madiun;
- Menciptakan generator bagi Kabupaten Madiun, khususnya pada bagian selatan, barat dan utara.

Berdasarkan konsep tersebut, maka permukiman di Kabupaten Madiun dibagi menjadi 2 (dua) yaitu Permukiman perkotaan dan Permukiman perdesaan dengan luas rencana pengembangan ±13.861 ha yang tersebar di seluruh kecamatan.

#### **2.1.1.6.1.10. Kawasan Peruntukan Lainnya**

Pemanfaatan kawasan peruntukan lainnya difokuskan pada pemanfaatan kawasan peternakan. Pada saat ini di wilayah Kabupaten Madiun mulai tumbuh beberapa kawasan peternakan. Berdasarkan pengamatan di lapangan, saat ini terjadi aglomerasi pengembangan ternak ayam pada suatu lokasi seperti di kecamatan Wungu tepatnya di Desa Bantengan. Kawasan peternakan dalam skala besar diarahkan di

Kecamatan Wungu seluas ±16 ha dan Kecamatan Mejayan seluas ±16 ha. Pengembangan peternakan yang dilakukan setiap keluarga diarahkan di semua kecamatan yang ada di Kabupaten Madiun.

#### **2.1.1.6.2. Kawasan Lindung**

Kawasan lindung adalah kawasan yang ditetapkan mempunyai nilai strategis fungsi dan daya dukung lingkungan hidup. Kawasan lindung yang ditetapkan di Kabupaten Madiun adalah kawasan hutan lindung. Kawasan hutan lindung yang terdapat di bagian selatan dan sebagian di utara meliputi Kecamatan Dagangan, Kare, Gemarang, dan Saradan dengan luas mencapai 4.938,7 ha.

Permasalahan yang muncul saat ini adalah adanya perubahan alih fungsi lahan dari hutan lindung menjadi lahan budidaya pada beberapa titik. Cara menjaga kawasan lindung agar tetap lestari diperlukan pengelolaan seperti berikut:

1. Membatasi dan mencegah pemanfaatan ruang yang berpotensi mengurangi fungsi perlindungan kawasan;
2. Melarang alih fungsi pada kawasan yang telah ditetapkan sebagai kawasan lindung;
3. Membatasi pengembangan prasarana dan sarana di dalam dan di sekitar kawasan yang ditetapkan untuk fungsi lindung yang dapat memicu perkembangan kegiatan budi daya;
4. Melakukan optimasi pengembangan kawasan melalui peningkatan nilai ekonomis kawasan lindung melalui pemanfaatan untuk obyek wisata, pendidikan, dan penelitian berbasis lingkungan hidup;
5. Mengembalikan kegiatan yang mendorong pengembangan fungsi lindung;
6. Meningkatkan keanekaragaman hayati kawasan lindung;
7. Mengendalikan kawasan sekitar secara ketat; dan
8. Menjaga keseimbangan fungsi ekosistem dan lingkungan di bagian barat Provinsi Jawa Timur.

Selanjutnya untuk rencana pola ruang kawasan lindung di Kabupaten Madiun meliputi, kawasan hutan lindung, kawasan yang memberikan perlindungan terhadap kawasan bawahannya, kawasan perlindungan setempat, cagar budaya dan ilmu pengetahuan, kawasan rawan bencana alam dan kawasan lindung geologi.

#### **2.1.1.6.2.1. Kawasan Hutan Lindung**

Kawasan hutan lindung di Kabupaten Madiun seluas ±5.314 ha, yang tersebar di kecamatan Kare, Gemarang, Dagangan, dan Saradan.

#### **2.1.1.6.2.2. Kawasan Yang Memberikan Perlindungan Terhadap Kawasan dibawahnya**

Kawasan ini meliputi kawasan resapan air di Kabupaten Madiun. Kawasan yang memberikan perlindungan terhadap kawasan dibawahnya yaitu kawasan hutan yang mempunyai fungsi pokok sebagai perlindungan sistem penyangga kehidupan untuk mengatur tata air, mencegah banjir, mengendalikan erosi, dan memelihara kesuburan tanah. Tujuan penetapan kawasan ini adalah untuk menjaga fungsi kawasan tersebut agar tetap berfungsi dengan optimal. Luasan kawasan ini di Kabupaten Madiun adalah seluas ±70.887 ha.

#### **2.1.1.6.2.3. Kawasan Perlindungan Setempat**

Kawasan perlindungan setempat meliputi kawasan sempadan sungai, kawasan sekitar danau/ waduk, dan kawasan sekitar sumber mata air. Berikut rinciannya:

##### **a. Kawasan Sempadan Sungai**

Kawasan sempadan sungai adalah kawasan sepanjang kanan-kiri sungai, termasuk sungai buatan, kanal, atau saluran irigasi primer yang mempunyai manfaat penting untuk melestarikan fungsi sungai. Tujuan ditetapkan kawasan sempadan sungai adalah melindungi sungai dari kegiatan manusia yang dapat mengganggu dan merusak kualitas air sungai, kondisi fisik pinggir dan dasar sungai, serta mengamankan aliran sungai. Adapun luasan kawasan sempadan sungai yang ada di Kabupaten Madiun adalah ±2.573 ha meliputi Kali Madiun, Kali Asin, Kali Jerohan, Kali Brangkal, Kali Catur, Kali Bunting, Kali Glonggong, Sungai Klepek, Kali Sareng, Kali Batil, Sungai Gondang, Sungai Semawur, Kali Sono, Kali Piring, Kali Bribis, Kali Blodro, Kali Kentar, Kali Kembang, Kali Abu, Kali Gondang, Kali Mundu, Kali Sukoliman, Kali Uluh, Kali Sarangan, Kali Jumok, Kali Padas, Kali Lengkowo, Sungai Kedungbrubus, Sungai Ngasinan, Sungai Notopuro, Sungai Gede, Sungai Tangkil, Sungai Bruwok, Sungai Nampu, Sungai Sukorejo, Kali Palem, Sungai Sumber Agung, Kali Gendo, Kali Ulomati, Kali Lemahbang, dan Sungai Saradan/ Blangambi.

#### b. Kawasan Sekitar Danau/ Waduk/ Embung

Kawasan sekitar danau atau waduk merupakan kawasan tertentu di sekeliling danau atau waduk yang mempunyai manfaat penting untuk mempertahankan kelestarian fungsi danau atau waduk. Adapun kriteria penetapan sempadan danau/ waduk adalah daratan sepanjang tepian danau atau waduk yang lebarnya proporsional dengan bentuk dan kondisi fisik danau/ waduk antara 50-100 meter dari titik pasang tertinggi ke arah darat. Penetapan sempadan danau/ waduk mempunyai manfaat penting untuk mempertahankan kelestarian fungsi danau/ waduk sebagai potensi sumberdaya air permukaan. Sempadan danau/ waduk yang direncanakan di Kabupaten Madiun antara lain: Sempadan Waduk Widias, Waduk Saradan dan Notopuro, Dawuhan dan Kedungbrubus serta Embung Kresek.

#### c. Kawasan Sekitar Mata Air

Mata air yang ada di Kabupaten Madiun cukup banyak. Berdasarkan data dari Dinas PU Pengairan Kabupaten Madiun, mata air yang ada di Kabupaten Madiun sebanyak 114 mata air yang sudah dimanfaatkan untuk air irigasi dan air minum. Dari 114 mata air yang ada di Kabupaten Madiun, mata air dengan debit maksimum 100 liter/ detik antara lain Mata Air Dilem di Desa Kare Kecamatan Kare, Mata Air Sambong di Desa Batok Kecamatan Kare, Mata Air Sekebo di Desa Randualas Kecamatan Kare, Mata Air Jirak di Desa Tawangrejo Kecamatan Kare dan Mata Air Gebangarum di Desa Plumpungrejo Kecamatan Wonoasri, dimana mata air tersebut dimanfaatkan untuk irigasi.

#### **2.1.1.6.2.4. Kawasan Suaka Alam, Pelestarian Alam dan Cagar Budaya**

Kawasan suaka alam, pelestarian alam dan cagar budaya adalah kawasan dimana lokasi bangunan hasil budaya manusia yang bernilai tinggi maupun bantuan geologi alami yang telah ada. Adapun tujuan perlindungan adalah melindungi kekayaan hasil budaya bangsa berupa peninggalan sejarah, bangunan astrologi, monumen nasional, keragaman bentuk geologi yang berguna untuk pengembangan dari ancaman kepunahan yang disebabkan oleh kegiatan alam maupun bencana. Di Kabupaten Madiun terdapat cagar budaya dan ilmu pengetahuan yang dapat dikategorikan menjadi 4 (empat) bagian yaitu lingkungan non-bangunan, lingkungan bangunan non-gedung, lingkungan bangunan gedung dan halamannya serta kebun raya. Kabupaten Madiun yang

dikategorikan sebagai kawasan cagar budaya dan ilmu pengetahuan adalah:

a. Lingkungan Non Bangunan

Di Kabupaten Madiun dijumpai kawasan lingkungan non-bangunan sebagai cagar budaya dan ilmu pengetahuan adalah:

- a) Monumen Kresek/ Madiun Affair 48
- b) Peninggalan Sejarah Nglambangan

b. Lingkungan Bangunan Gedung

Di Kabupaten Madiun lingkungan bangunan non-gedung yang berfungsi sebagai cagar budaya dan ilmu pengetahuan adalah:

- a) Makam Kuncen
- b) Situs Sewulan
- c) Makam Mbah Moch Bin Oemar dan Masjid Al Muttaqin
- d) Makam Patih Kutho Miring Dusun Gentong Desa Putat Kecamatan Geger dan Makam Ki Ageng Rendeng Desa Kincangwetan Kecamatan Jiwan
- e) Komplek Madiun Lama (Dusun Ngrawan Desa Dolopo Kecamatan Dolopo)

c. Lingkungan Bangunan Gedung dan Halamannya

Kawasan lingkungan bangunan gedung dan halamannya merupakan cagar budaya yang bersifat pelestarian terhadap bangunan kuno peninggalan bersejarah yang harus dilestarikan sebagai ciri cagar budaya setempat. Bangunan gedung cagar budaya di Jawa Timur meliputi Pabrik Gula Pagotan dan Kanigoro.

#### **2.1.1.6.2.5. Kawasan Rawan Bencana Alam**

Kawasan rawan bencana alam di Kabupaten Madiun dapat dibedakan menjadi:

Kecamatan Wungu seluas ±16 ha dan Kecamatan Mejayan seluas ±16 ha. Pengembangan peternakan yang dilakukan setiap keluarga diarahkan di semua kecamatan yang ada di Kabupaten Madiun.

#### **2.1.1.6.2. Kawasan Lindung**

Kawasan lindung adalah kawasan yang ditetapkan mempunyai nilai strategis fungsi dan daya dukung lingkungan hidup. Kawasan lindung yang ditetapkan di Kabupaten Madiun adalah kawasan hutan lindung. Kawasan hutan lindung yang terdapat di bagian selatan dan sebagian di utara meliputi Kecamatan Dagangan, Kare, Gemarang, dan Saradan dengan luas mencapai 4.938,7 ha.

Permasalahan yang muncul saat ini adalah adanya perubahan alih fungsi lahan dari hutan lindung menjadi lahan budidaya pada beberapa titik. Cara menjaga kawasan lindung agar tetap lestari diperlukan pengelolaan seperti berikut:

1. Membatasi dan mencegah pemanfaatan ruang yang berpotensi mengurangi fungsi perlindungan kawasan;
2. Melarang alih fungsi pada kawasan yang telah ditetapkan sebagai kawasan lindung;
3. Membatasi pengembangan prasarana dan sarana di dalam dan di sekitar kawasan yang ditetapkan untuk fungsi lindung yang dapat memicu perkembangan kegiatan budi daya;
4. Melakukan optimasi pengembangan kawasan melalui peningkatan nilai ekonomis kawasan lindung melalui pemanfaatan untuk obyek wisata, pendidikan, dan penelitian berbasis lingkungan hidup;
5. Mengembalikan kegiatan yang mendorong pengembangan fungsi lindung;
6. Meningkatkan keanekaragaman hayati kawasan lindung;
7. Mengendalikan kawasan sekitar secara ketat; dan
8. Menjaga keseimbangan fungsi ekosistem dan lingkungan di bagian barat Provinsi Jawa Timur.

Selanjutnya untuk rencana pola ruang kawasan lindung di Kabupaten Madiun meliputi, kawasan hutan lindung, kawasan yang memberikan perlindungan terhadap kawasan bawahannya, kawasan perlindungan setempat, cagar budaya dan ilmu pengetahuan, kawasan rawan bencana alam dan kawasan lindung geologi.

##### **2.1.1.6.2.1. Kawasan Hutan Lindung**



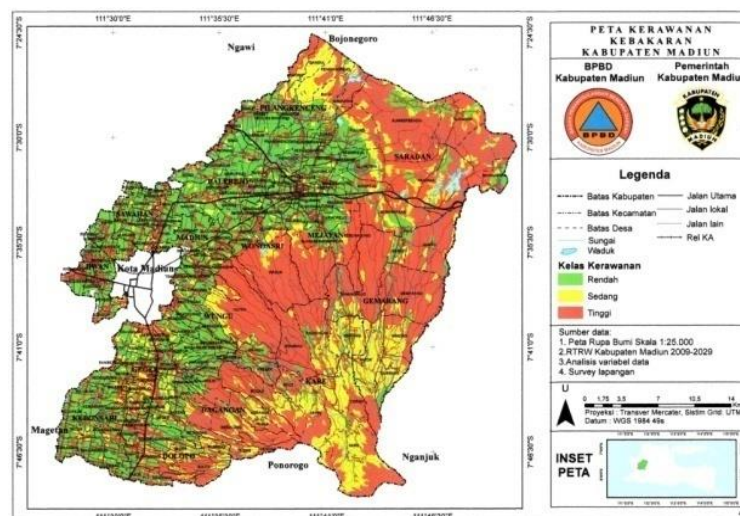


wilayah di atas 25%. Kondisi lereng demikian memiliki potensi ancaman gerakan tanah (tanah longsor) cukup tinggi. Beberapa wilayah yang terdapat pada kawasan tersebut antara lain adalah Kecamatan Dolopo, Dagangan, Kare, Wungu, Gemarang, Mejayan dan Wonoasri.

## 2. Kawasan Rawan Kebakaran

Bencana kebakaran tidak terlepas dari kondisi kerawanan kekeringan di Kabupaten Madiun. Sebagian dari kecamatan yang ada di Kabupaten Madiun tergolong sebagai kawasan rawan kekeringan. Rawan kekeringan di Kabupaten Madiun dapat dibedakan menjadi 2 (dua) macam yaitu: Kawasan rawan kekeringan karena wilayah tersebut memiliki potensi air tanah sangat kecil; dan Kawasan rawan kekeringan terutama untuk pertanian karena berada di tepian hutan dan berada di dataran tinggi kapur seperti Kecamatan Pilangkenceng, Saradan, Geger dan Wungu.

Gambar 2.4  
Peta Kerawanan Kebakaran Kabupaten Madiun



Sumber: BPBD Kabupaten Madiun, Tahun 2023

Sebagian besar dari Kabupaten Madiun merupakan daerah hutan dengan luas mencapai ±40.631 ha yang tersebar di Kecamatan Dolopo, Dagangan, Wungu, Kare, Gemarang, Saradan, Pilangkenceng, Mejayan, Wonoasri dan Madiun. Kawasan hutan ini sebagian besar merupakan hutan jati. Pada musim kemarau pohon jati pada umumnya akan menggugurkan daunnya untuk mengurangi penguapan. Pada saat inilah kawasan hutan jati tampak kering dan gersang sehingga dengan terik matahari yang panas maka kawasan ini sangat rawan terhadap kebakaran.

### 3. Kawasan Rawan Banjir

Di Kabupaten Madiun terdapat 2 (dua) kriteria genangan di daerah sekitar Kali Madiun yang sering mengalami banjir. 2 (dua) kriteria tersebut adalah:

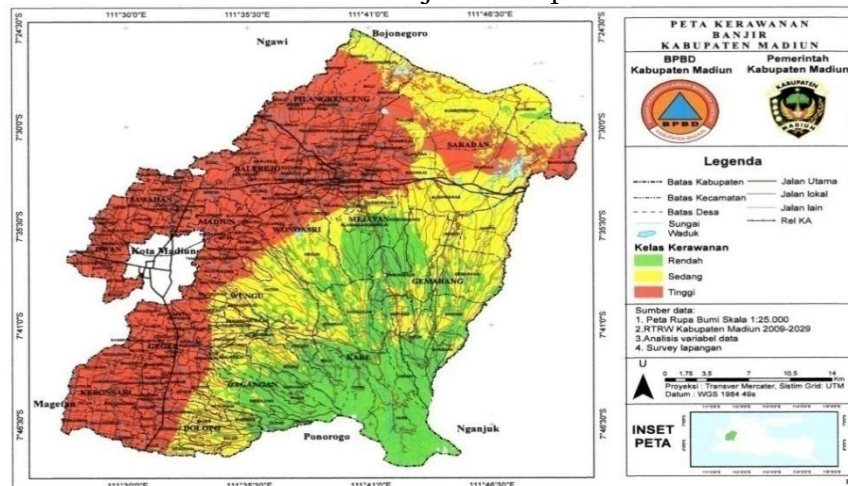
#### a. Genangan banjir akibat hujan lokal

Genangan banjir akibat hujan lokal ini sering terjadi di sekitar anak sungai yang disebabkan oleh tingginya curah hujan lokal, yang tidak dapat di alirkan secara gravitasi ke anak sungai atau ke Kali Madiun karena tingginya permukaan air di anak sungai tersebut.

#### b. Genangan banjir akibat luapan Kali Madiun dan Kali Bengawan Solo

Genangan banjir akibat luapan Kali Madiun dan Kali Bengawan Solo ini sering terjadi di sepanjang Kali Bengawan Solo antara muara Kali Tambakrono hingga mendekati Perkotaan Mejayan.

Gambar 2.5  
Peta Kerawanan Banjir Kabupaten Madiun



Sumber: BPBD Kabupaten Madiun, Tahun 2023

Apabila ditinjau dari kondisi topografi Kabupaten Madiun, lokasi banjir pada umumnya merupakan lembah atau cekungan, yaitu dataran dengan elevasi lebih rendah daripada elevasi dataran di sekitarnya seperti yang sering terjadi di Kecamatan Balerejo.

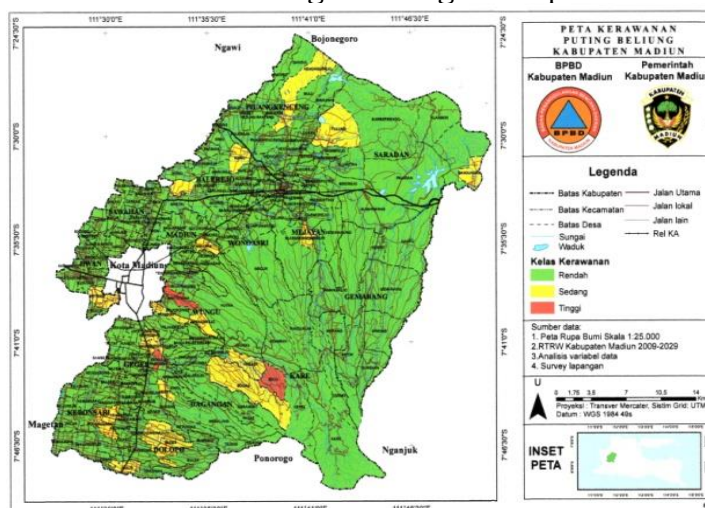
Selain itu kondisi klimatologi Kabupaten Madiun juga mempengaruhi kejadian bencana banjir dan kekeringan. Rata-rata hari hujan dengan intensitas tinggi terjadi pada bulan Desember hingga Maret dan hari hujan dengan intensitas rendah terjadi pada bulan Juli hingga Oktober. Berdasarkan data-data kejadian bencana di Kabupaten Madiun, bencana banjir sebagian besar terjadi pada saat musim hujan di sekitar awal tahun. Beberapa daerah yang rawan bencana banjir adalah Kecamatan Wonoasri, Kecamatan Wungu, dan Kecamatan Madiun. Banjir di Kabupaten Madiun selain diakibatkan oleh hujan lokal dengan intensitas

curah hujan yang tinggi juga dapat diakibatkan oleh luapan Kali Madiun dan Kali Bengawan Solo. Genangan banjir sering terjadi di sepanjang Kali Bengawan Solo antara muara Kali Tambakrono hingga mendekati kawasan perkotaan Mejayan. Banjir besar yang pernah terjadi pada tahun 2018 menggenangi beberapa kecamatan meliputi Balerejo, Madiun, Sawahan, Jiwan, Kebonsari dan Geger.

#### 4. Kawasan Rawan Puting Beliung

Bencana yang kerap terjadi di Kabupaten Madiun Juga meliputi bencana angin Topan atau angin puting beliung. Sejak Tahun 2013 sampai dengan tahun 2017 tercatat 61 kejadian bencana Angin puting beliung.

Gambar 2.6  
Peta Kerawanan Puting Beliung Kabupaten Madiun



Sumber: BPBD Kabupaten Madiun, Tahun 2023

#### 2.1.1.6.2.6. Kawasan Lindung Geologi

Kabupaten Madiun merupakan wilayah rawan bencana alam geologi diantaranya, rawan letusan gunung berapi, rawan gempa, dan kawasan yang memberikan perlindungan terhadap air tanah.

#### 2.1.1.6.2.7. Kawasan Pertahanan dan Keamanan

Kawasan pertanahan dan keamanan Kabupaten Madiun merupakan kawasan militer dengan luas 94,3 Ha. Kawasan militer tersebut yaitu berupa Gudang Amunisi Divisi Peralatan TNI AD yang berlokasi di Kecamatan Saradan dan Pangkalan Udara Iswahyudi yang berada di Kecamatan Jiwan.



## 2.1.1.7 DAYA DUKUNG DAN DAYA TAMPUNG

### 2.1.1.7.1 KAPASITAS DAYA DUKUNG LINGKUNGAN HIDUP

#### 2.1.1.7.1.1 Daya Dukung Air Permukaan

Daya dukung air meliputi kapasitas lingkungan dalam mendukung penggunaan sumberdaya air di Kabupaten Madiun. Aspek pengukuran daya dukung air meliputi ketersediaan air dan kebutuhan air. Ketersediaan air (SA) dipengaruhi oleh koefisien limpasan yang menginterpretasikan jumlah air limpasan yang dihasilkan oleh hujan di setiap jenis penggunaan lahan yang berbeda. Kebutuhan air diukur berdasarkan pada jumlah penduduk dan nilai kebutuhan air untuk kehidupan layak. Perbandingan antara ketersediaan air dan kebutuhan air tersebut akan menunjukkan status daya dukung air di suatu wilayah. Status daya dukung air dikatakan surplus atau mencukupi ketika  $SA > DA$ , status daya dukung air defisit atau tidak memenuhi ketika  $SA < DA$ .

Tabel 2.9  
Perhitungan Daya Dukung Air Kabupaten Madiun

Tahun	2019	2029
Ketersediaan (juta m <sup>3</sup> /tahun)	1264,26	1209,21
Luas Area (Ha)	101.086	101.086
Curah Hujan (mm/tahun)	1603	1603
Koefisien	0,78	0,75
Kebutuhan Air (juta m <sup>3</sup> /tahun)	622,5	817,6
Domestik (juta m <sup>3</sup> /tahun)	32,9	35,9
Non Domestik (juta m <sup>3</sup> /tahun)	9,9	10,8
Industri (juta m <sup>3</sup> /tahun)	1,2	6,8
Pertanian (juta m <sup>3</sup> /tahun)	574,9	760,4
Peternakan (juta m <sup>3</sup> /tahun)	3,6	3,7
Daya Dukung Air (DDA)	2,03	1,48
Keterangan	Surplus	Surplus
Kebutuhan Air (juta m <sup>3</sup> /tahun)	622,5	817,6

Sumber: Laporan KLHS Kabupaten Madiun 2018-2023

Hasil perhitungan daya dukung air permukaan di Kabupaten Madiun ditunjukkan pada tabel 2.10. Ketersediaan air diproyeksikan mengalami penurunan dari 1264,26 juta m<sup>3</sup>/tahun menjadi 1209,21 juta m<sup>3</sup>/tahun dengan asumsi rata-rata curah hujan yang relatif konstan. Perubahan penggunaan lahan dari 2019 sampai 2029 diperkirakan akan memberikan kontribusi terhadap perubahan koefisien cadangan air  $\pm 0,03$  yang berdampak terhadap menurunnya ketersediaan air di Kabupaten Madiun. Disisi lain jumlah kebutuhan air memiliki trend meningkat dari 622,5 juta m<sup>3</sup>/tahun pada tahun 2019 menjadi 817,6 juta m<sup>3</sup>/tahun pada tahun 2029. Sektor Pertanian memiliki kontribusi paling besar terhadap meningkatnya kebutuhan air di Kabupaten Madiun. Hasil analisis daya dukung air diperoleh dari perbandingan antara potensi ketersediaan air

permukaan dan kebutuhan air. Secara lebih jelas daya dukung air permukaan Kabupaten Madiun dihitung sebagai berikut:

$$\begin{aligned} \text{DDA}_{2019} &= 1264,26 \text{ juta} / 622,5 \text{ juta} \\ &= 2,03 \\ \text{DDA}_{2029} &= 1209,21 \text{ juta} / 817,6 \text{ juta} \\ &= 1,48 \end{aligned}$$

Keterangan :

DDA < 1 : Daya dukung air terlampaui atau buruk

DDA 1-3 : Daya dukung air bersyarat atau sedang

DDA > 3 : Daya dukung air aman atau baik

Nilai Daya Dukung Air (DDA) di Kabupaten Madiun Tahun 2019 berdasarkan perhitungan di atas yakni 2,03 yang berarti daya dukung airnya termasuk dalam kategori aman atau baik. Sedangkan pada tahun 2029 nilai DDA Kabupaten Madiun menjadi 1,48 yang juga masih dalam kategori aman atau baik. Berdasarkan hasil perhitungan tersebut menunjukkan bahwa Kabupaten Madiun diproyeksikan maemiliki kondisi surplus air sampai tahun 2029 atau daya dukung air yang masih terkendali.

#### 2.1.1.7.1.2 Daya Dukung Pangan

Status daya dukung pangan diperoleh melalui pendekatan kuantitatif untuk memetakannya serta menggunakan sistem grid skala ragam. Sistem grid merupakan struktur dua dimensi yang membagi suatu wilayah menjadi rangkaian sel-sel unik dan berbeda yang bersebelahan. Konsep skala ragam (multiscale) digunakan untuk mendeskripsikan suatu fenomena dengan pola yang tidak berubah atau berubah secara monoton dalam skala dengan memanfaatkan informasi yang mengacu pada suatu rentang skala secara simultan.

Tabel 2.10  
Perhitungan Daya Dukung Pangan Kabupaten Madiun

Tahun	Tingkat Produktivitas Lahan Sawah/ Supply Beras (ton/kap/th)	Keterangan	Daya Dukung Lahan ( $\alpha$ )	Keterangan
2019	0.31	Surplus	2.47	Swasembada Pangan
2020	0.33	Surplus	2.66	Swasembada Pangan
2024	0.38	Surplus	3.00	Swasembada Pangan
2029	0.43	Surplus	3.44	Swasembada Pangan

Sumber: Laporan Daya Dukung dan Daya Tampung Lingkungan Hidup Kabupaten Madiun, 2020

Hasil perhitungan daya dukung pangan yang ditunjukkan pada Tabel 2.11 memperlihatkan bahwa secara umum penyediaan pangan di Kabupaten Madiun masih akan mengalami surplus serta memungkinkan adanya swasembada pangan sampai tahun 2029. Ketersediaan pangan

hasil panen padi atau beras masih relatif lebih besar dibanding dengan kebutuhan konsumsi pangannya selama periode 2019-2029.

### 2.1.1.7.1.3 Daya Dukung Lahan Bangun

Daya dukung lahan bangun (DDLB) menunjukkan kapasitas atau kemampuan lahan untuk pengembangan lahan bangunan. DDLB Kabupaten Madiun secara umum termasuk dalam klasifikasi baik artinya pemanfaatan lahan terbangun masih cukup terbuka untuk perencanaan dan pembangunan daerah ke depan. Namun untuk masa yang akan datang, harus tetap memperhatikan karakteristik Kabupaten Madiun.

Tabel 2.11  
Daya Dukung Lahan Bangun (DDLB) Kabupaten Madiun

Tahun	LB	LTp	LTb	Lw	$\alpha$	DDLB	Keterangan
2019	14387	4316.105	18703	101086	0.7	5.4	Baik
2029	18707	5611.997	24319	101086	0.7	4.2	Baik

Sumber: Laporan Daya Dukung dan Daya Tampung Lingkungan Hidup Kabupaten Madiun, 2020

Keterangan:

LB : Luas lahan bangunan (Ha)

LTp : Luas lahan untuk infrastruktur (PermenPR No 11 Tahun 2008:30% luas lahan bangunan)

LTb : Luas lahan terbangun (LB+LTp)

Lw : Luas wilayah (Ha)

$\alpha$  : Koefisien luas lahan terbangun maksimal (UU No. 26 Tahun 2017: 70%)

DDLB : Daya dukung lahan untuk bangunan ( $(\alpha \times Lw)/LTb$ )

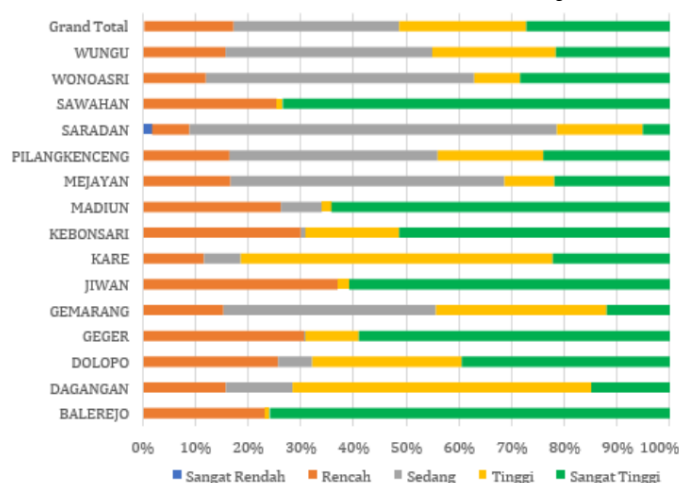
### 2.1.1.7.2 KINERJA LAYANAN ATAU JASA EKOSISTEM

Kinerja layanan atau jasa ekosistem berdasarkan Peraturan Pemerintah Nomor 46 Tahun 2016 Pasal 13 ayat (1) huruf c merupakan ukuran perubahan kapasitas dan kualitas layanan ekosistem dari kondisi awal yang disepakati dengan kondisi aktual saat pemantauan. Jasa ekosistem terdiri dari 20 jenis yang terbagi atas empat kelompok utama yaitu jasa penyediaan (*provisioning*), jasa budaya (*cultural*), jasa pendukung (*supporting*) yang mewakili unsur daya dukung lingkungan dan jasa pengaturan (*regulating*) yang mewakili unsur daya tampung lingkungan. Berikut ini beberapa jasa ekosistem yang cukup penting bagi daya dukung dan daya tampung lingkungan hidup di Kabupaten Madiun.

### 2.1.1.7.2.1 Jasa Ekosistem Penyedia Pangan

Ekosistem memberikan manfaat penyediaan bahan pangan yaitu segala sesuatu yang berasal dari sumber hayati (tanaman dan hewan) dan air (ikan), baik yang diolah maupun yang tidak diolah, yang diperuntukkan sebagai makanan atau minuman bagi konsumsi manusia. Jenis- jenis pangan di Indonesia sangat bervariasi diantaranya seperti beras, jagung, ketela, gandum, sagu, segala macam buah, ikan, daging, telur dan sebagainya. Penyediaan pangan oleh ekosistem dapat berasal dari hasil pertanian dan perkebunan, hasil pangan peternakan, hasil laut dan termasuk pangan dari hutan. Gambar 3.23 menunjukkan distribusi serta luas jasa penyedia pangan di setiap Kecamatan di Kabupaten Madiun. Jasa ekosistem tersebut dibagi menjadi lima kelas yaitu sangat rendah, rendah, sedang, tinggi dan sangat tinggi.

Gambar 2.7  
Distribusi Luas Kelas Jasa Ekosistem Penyedia Pangan



Sumber: Laporan DDDTLH, 2019

Jasa ekosistem penyedia pangan tinggi memberikan gambaran/cerminan bahwa wilayah atau daerah tersebut memiliki suatu ekosistem dengan daya dukung serta kemampuan dalam menyediakan pangan tinggi. Diamati dari grafik pada Gambar menunjukkan bahwa jasa ekosistem penyedia pangan di Kabupaten Madiun didominasi oleh jasa ekosistem penyedia pangan dengan kelas sedang. Sekitar 350.456,57 ha atau 31,35% lahan merupakan kategori sedang dan sekitar 348,43 ha atau sekitar 0,31% termasuk dalam kategori sangat rendah. Kecamatan dengan luasan jasa ekosistem penyedia pangan terluas pada kelas sedang adalah Kecamatan Saradan dengan luas lahan 13.229,5 ha. Sementara yang paling rendah adalah Kecamatan Sawahan dan Kecamatan Jiwan dengan luas lahan 0 ha. Sedangkan untuk kelas sangat rendah sendiri

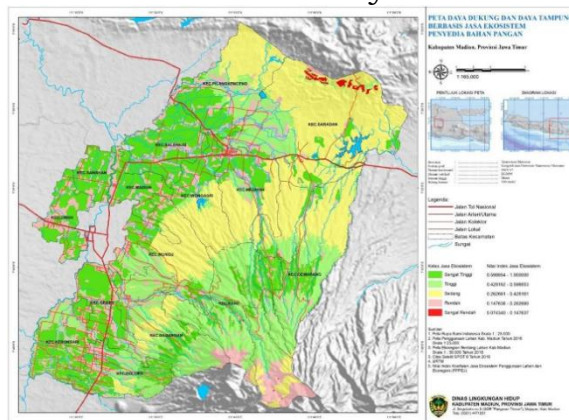


yang tertinggi luasannya adalah Kecamatan Saradan dengan luas 342,18 ha.

Kelas jasa ekosistem penyedia pangan di Kabupaten Madiun memang sangat dominan pada kategori sedang. Namun tidak dapat dipungkiri juga bahwa distribusi jasa ekosistem penyedia pangan kategori sangat tinggi dan tinggi merupakan kelas jasa ekosistem yang dominan setelah kelas jasa ekosistem kategori sedang. Luas jasa ekosistem kategori sangat tinggi memiliki luas 30418,36 ha atau sekitar 27,21% dari luas wilayah sedangkan jasa ekosistem kategori tinggi memiliki luasan 27.007 ha atau sekitar 24,16%.

Luasnya lahan yang memiliki kategori jasa ekosistem dari sangat tinggi, tinggi dan sedang dipengaruhi luasnya tutupan lahan yang masih berupa sawah dan tegalan. Luasan kawasan pertanian sawah yang direncanakan kurang lebih 31.594 ha (kurang lebih 31% dari luas wilayah (Kabupaten Madiun) dan dari rencana luas lahan wasah tersebut, yang ditetapkan sebagai kawasan Lahan Pertanian Pangan Berkelanjutan seluas kurang lebih 21.587,4 ha. Sedangkan luas lahan tegalan ialah 2.643 atau sekitar 2% dari luas wilayah Kabupaten Madiun.

Gambar 2.8  
Peta Jasa Ekosistem Penyedia Bahan Pangan



Sumber: Laporan DDDTLH, 2019

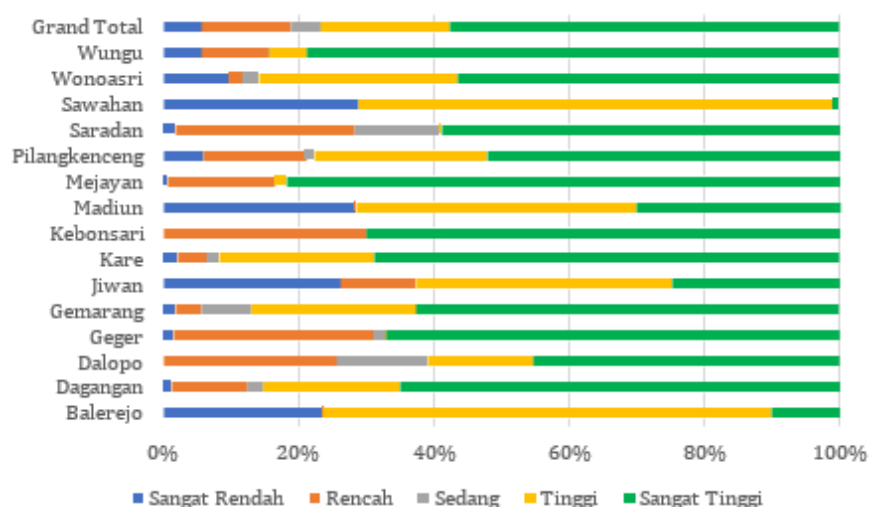
#### 2.1.1.7.2.2 Jasa Ekosistem Penyedia Air Bersih

Air bersih merupakan salah satu manfaat yang dapat diperoleh dari ekosistem. Secara alami, air bersih dapat berasal dari air permukaan, seperti: sungai dan danau maupun berasal dari air tanah. Ekosistem memberikan manfaat penyediaan air bersih yaitu ketersediaan air bersih baik yang berasal dari air permukaan maupun air tanah (termasuk kapasitas penyimpanannya), bahkan air hujan yang dapat dipergunakan untuk kepentingan domestik, pertanian, industri maupun jasa. Penyediaan jasa air bersih sangat dipengaruhi oleh kondisi curah hujan

dan lapisan tanah atau batuan yang dapat menyimpan air (akuifer) serta faktor yang lain seperti bentang lahan, vegetasi dan tutupan lahan.

Sama halnya dengan jasa ekosistem penyedia pangan, jasa ekosistem penyedia air bersih dikategorikan ke dalam lima kelas. Kelas dengan jasa ekosistem tinggi dan sangat tinggi menunjukkan kemampuan wilayah tersebut untuk menyediakan air bersih untuk penggunaan oleh makhluk hidup, hal ini juga dapat diartikan bahwa area dengan kelas jasa ekosistem penyedia air bersih tinggi mempunyai daya dukung tinggi untuk memenuhi kebutuhan air bersih manusia. Tabel dan gambar di bawah menunjukkan daya dukung lingkungan berbasis jasa ekosistem penyediaan air bersih di Kabupaten Madiun. Sebesar 64.258,26 ha atau 57,48% dari luas wilayah Kabupaten Madiun diklasifikasikan sebagai area dengan jasa ekosistem penyedia air bersih sangat tinggi, sementara 21.313,77 ha (19,7%) diklasifikasikan sebagai area dominan dengan jasa ekosistem penyediaan air bersih sedang.

Gambar 2.9  
Distribusi Luas Jasa Ekosistem Penyedia Air Bersih



Sumber: Laporan DDDTLH, 2019

Dua klasifikasi ini mendominasi di Kabupaten Madiun yang menandakan bahwa daya dukung penyediaan air bersih di Kabupaten Madiun masih baik. Hal ini dikarenakan sebagian besar wilayah Kabupaten Madiun secara morfologi merupakan Dataran Fluvio Vulkanik. Kondisi hidrologi pada ekosistem dataran fluvio vulkanik umumnya mempunyai akuifer yang sangat baik. Hal tersebut karena material penyusunnya berupa material piroklastik dengan komposisi pasir, kerikil, dan kerakal yang merupakan komposisi material yang mampu mengalirkan air dengan baik (permeabilitas tinggi) sehingga membentuk akuifer yang sangat potensial. Ekosistem dataran fluvio vulkanik merupakan wilayah bertopografi berupa dataran, dengan morfologi atau

relief datar hingga landai dengan kemiringan lereng secara umum 0-3% dan pada beberapa lokasi mempunyai kemiringan lereng 3-8%. Dukungan morfologi yang datar hingga cekung menjadikan satuan ini sebagai daerah cadangan air tanah sangat potensial sehingga membentuk reservoir air tanah atau cekungan hidrogeologi. Daya dukung penyedia air bersih yang masih baik juga dibuktikan dengan data prediksi jumlah kebutuhan air baku pada tahun 2029 di Kabupaten Madiun ialah 325,08 liter/detik, sedangkan kapasitas terpasang PDAM hingga tahun 2008 sebesar 383 liter/detik.

Artinya, hingga 10 tahun mendatang kapasitas yang tersedia masih mencukupi kebutuhan air di Kabupaten Madiun. Kecamatan dengan dengan luasan jasa ekosistem penyedia air bersih terluas pada kelas sangat tinggi adalah Kecamatan Saradan dengan luas lahan 11173,99 ha, sedangkan pada kelas tinggi, Kecamatan Gemarang merupakan kecamatan dengan luas terbesar yaitu 4171,54 ha. Analisis jasa ekosistem penyedia air bersih yang dilakukan diharapkan mampu menjadi panduan bagi pengembangan daerah dan perlindungan lingkungan Kabupaten Madiun, dengan kondisi lingkungan yang terjaga serta didukung dengan keberadaan ruang terbuka hijau dan vegetasi yang terus ditingkatkan jumlahnya maka kebutuhan air di Kabupaten Madiun dapat dipenuhi di masa yang akan datang.

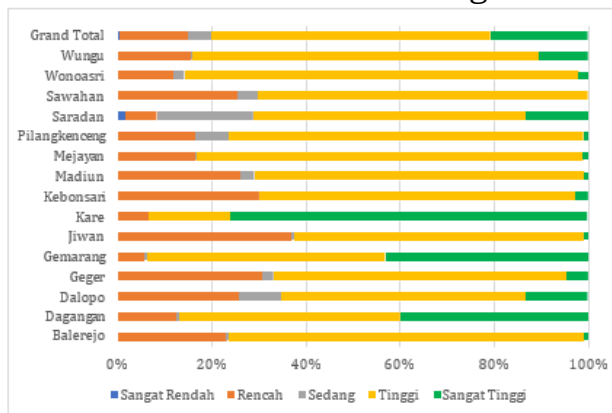
#### **2.1.1.7.2.3 Jasa Ekosistem Pengaturan Iklim**

Jasa ekosistem Pengaturan (regulating) adalah jasa yang dimiliki oleh ekosistem untuk mengatur kondisi lingkungan. Terdapat delapan jenis jasa ekosistem pengatur, yang pertama dan akan dipaparkan dalam pembahasan ini adalah jasa ekosistem pengatur iklim. Secara alamiah ekosistem memiliki fungsi jasa pengaturan iklim, yang meliputi pengaturan suhu, kelembaban dan hujan, angin, pengendalian gas rumah kaca & penyerapan karbon. Fungsi pengaturan iklim dipengaruhi oleh keberadaan faktor biotik khususnya vegetasi, letak dan faktor fisiografis seperti ketinggian tempat dan bentuk lahan. Kawasan dengan kepadatan vegetasi yang rapat dan letak ketinggian yang besar seperti pegunungan akan memiliki sistem pengaturan iklim yang lebih baik yang bermanfaat langsung pada pengurangan emisi karbon dioksida dan efek rumah kaca serta menurunkan dampak pemanasan global seperti peningkatan permukaan laut dan perubahan iklim ekstrem dan gelombang panas.

Untuk menentukan daya tampung yang dimiliki suatu kawasan dilakukanlah klasifikasi jasa ekosistem di wilayah tersebut menjadi lima

kelas yaitu kelas jasa pengaturan sangat rendah, rendah, sedang, tinggi dan sangat tinggi. Klasifikasi ini dapat membantu untuk dijadikan dasar pengambilan keputusan perencanaan wilayah, area dengan jasa ekosistem kelas tinggi dan sangat tinggi diartikan bahwa area tersebut memiliki kemampuan daya tampung lingkungan yang baik. Persebaran kelas jasa ekosistem di Kabupaten Madiun dipaparkan dalam gambar di bawah

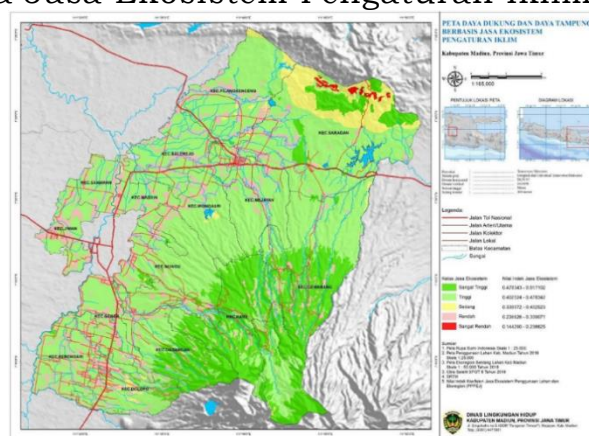
Gambar 2.10  
Distribusi Luas Jasa Ekosistem Pengaturan Iklim



Sumber: Laporan DDDTLH, 2019

Secara umum perhitungan yang dilakukan menunjukkan bahwa Kabupaten Madiun memiliki jasa ekosistem pengaturan iklim yang sangat baik. Luasan jasa ekosistem pengaturan iklim yang paling dominan berada pada kategori tinggi dan sangat tinggi dengan luas berturut turut yaitu 66.331,92 ha (59,33%) dan 23.027 ha (20,60%). Tingginya jasa pengaturan iklim di Kabupaten Madiun diasumsikan terjadi karena lahan di Kabupaten Madiun masih banyak berupa area bervegetasi seperti lahan pertanian, hutan, dan kebun/tegalan. Menurut data penggunaan lahan, area bervegetasi non bangunan di Kabupaten Madiun pada tahun 2016 ialah seluas 75.671,16 ha atau sekitar 67,7% dari luas wilayah Kabupaten Madiun. Area bervegetasi dengan luasan yang cukup akan mengurangi efek pemanasan akibat radiasi matahari karena kemampuannya dalam mengintersepsi, merefleksikan, dan mengabsorpsi serta mentransmisikan sinar matahari.

Gambar 2.11  
Peta Jasa Ekosistem Pengaturan Iklim



Sumber: Laporan DDDTLH, 2019

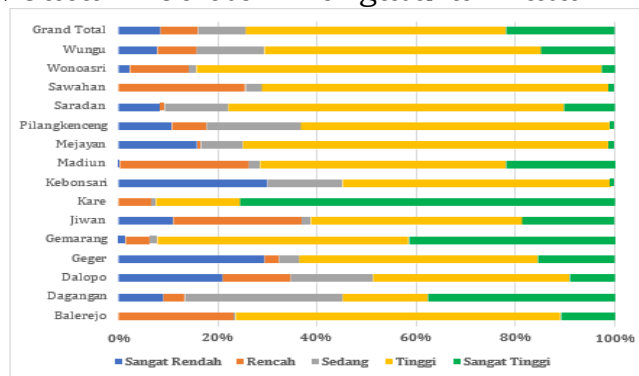
#### 2.1.1.7.2.4 Jasa Ekosistem Pengaturan Tata Aliran Air dan Banjir

Jasa ekosistem pengaturan tata aliran air dan banjir berkaitan dengan kemampuan serta infrastruktur alam dari suatu wilayah untuk menampung, mengelola dan menjalankan siklus hidrologi yang efektif sehingga air dapat dimanfaatkan oleh makhluk hidup dengan optimal sekaligus meminimalisir bencana akibat luapan air. Jasa ekosistem pengaturan tata aliran air dan banjir (R2) sangat dipengaruhi oleh Siklus hidrologi. Siklus hidrologi (hydrology cycle), adalah pergerakan air dalam hidrosfer yang meliputi proses penguapan (evaporasi), pendinginan massa udara (kondensasi), hujan (presipitasi) dan pengaliran (flow). Siklus hidrologi yang terjadi di atmosfer meliputi terbentuknya awan hujan, terbentuknya hujan, dan evaporasi, transpirasi, evapotranspirasi. Sedangkan siklus hidrologi yang terjadi di biosfer dan litosfer yaitu ekosistem air yang meliputi aliran permukaan, ekosistem air tawar dan ekosistem air laut. Siklus hidrologi yang normal akan berdampak pada pengaturan tata air yang baik untuk berbagai macam kepentingan seperti penyimpanan air, pengendalian banjir, dan pemeliharaan ketersediaan air. Pengaturan tata air dengan siklus hidrologi sangat dipengaruhi oleh keberadaan tutupan lahan dan fisiografi suatu kawasan.

Jasa ekosistem pengaturan aliran air dan banjir di Kabupaten Madiun yang memiliki kelas tinggi yang relatif luas dan melebihi separuh luas wilayah secara keseluruhan yaitu 58.634,33 ha atau sekitar 52,45%. Luas tertinggi kedua ialah pada kategori sangat tinggi dengan luasan 24.425,41 ha atau 21,85%. Tingginya luasan lahan yang memiliki pengaturan tata aliran air dan banjir di Kabupaten Madiun berkaitan dengan luas tutupan lahan yang terbangun yang memiliki luasan lebih rendah dibandingkan area non terbangun. Area terbangun memiliki luasan kurang lebih 36.121,15 ha atau hanya sekitar 32,3% dari luas

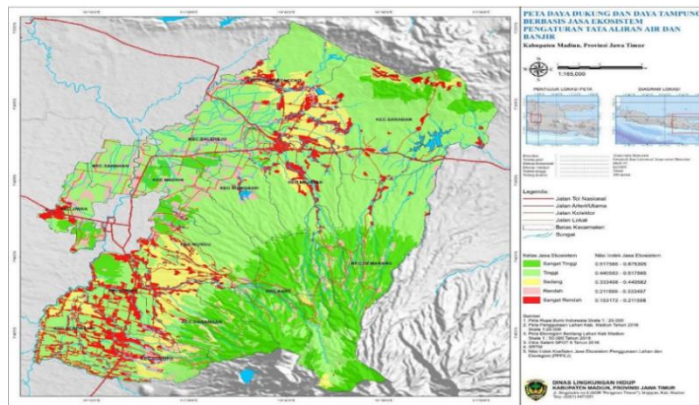
wilayah keseluruhan. Persentase luasan lahan non terbangun yang lebih besar dan terdapatnya vegetasi memungkinkan vegetasi yang berada di kecamatan ini mampu mencegah run off berlebihan yang sering memicu terjadinya banjir karena kemampuan akar serta seresah yang mampu menyerap serta menyimpan air sehingga akan menghambat atau menunda bagian hujan ini mencapai limpasan permukaan dan memberi kesempatan bagi air untuk melakukan infiltrasi.

Gambar 2.12 Jasa Ekosistem Pengaturan Tata Aliran Air dan Banjir



Sumber: Laporan DDDTLH, 2019

Gambar 2.13 Peta Jasa Ekosistem Tata Aliran Air dan Banjir



Sumber: Laporan DDDTLH, 2019

### 2.1.1.7.2.5 Jasa Ekosistem Pengaturan Pencegahan dan Perlindungan Bencana

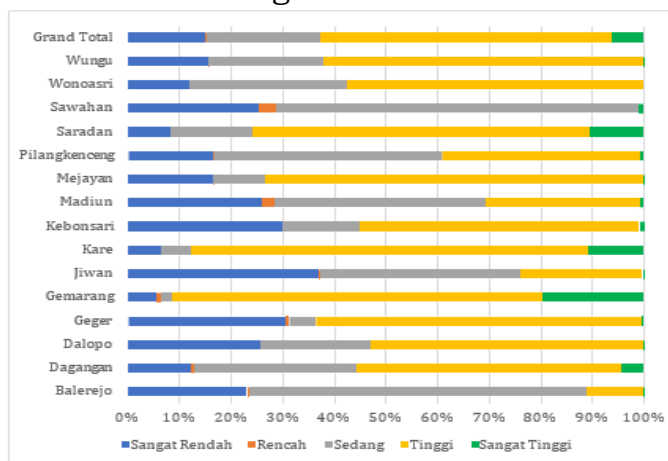
Ekosistem, didalamnya juga mengandung unsur pengaturan pada infrastruktur alam untuk pencegahan dan perlindungan dari beberapa tipe bencana khususnya bencana alam. Beberapa fungsi pencegahan bencana alam dari kebakaran lahan, erosi, abrasi, longsor, badai dan tsunami berhubungan erat dengan keberadaan liputan lahan dan bentuklahan.

Tempat-tempat yang memiliki liputan vegetasi yang rapat dapat mencegah areanya dari bencana erosi, longsor, abrasi, dan tsunami. Selain itu bentuk lahan secara spesifik berdampak langsung terhadap sumber bencana, sebagai contoh bencana erosi dan longsor umumnya terjadi pada bentuk lahan struktural dan denudasional dengan morfologi



perbukitan. Jasa ekosistem pengaturan pengendalian dan pencegahan bencana alam berkaitan dengan kemampuan suatu daerah melindungi dan memberikan upaya perlindungan dan melindungi sekitar dari bencana erosi, longsor, abrasi, dan tsunami. Sehingga perlu diperhatikan bahwa Gambar 2.14 yang merupakan peta jasa ekosistem pengaturan dan perlindungan bencana, bukanlah merupakan peta yang menunjukkan adanya kerawanan terhadap kejadian bencana. Namun peta yang menggambarkan kemampuan suatu ekosistem dalam mengatur pencegahan dan perlindungan terhadap suatu bencana alam. Jasa ekosistem pengaturan pengendalian dan pencegahan bencana alam di Kabupaten Madiun memiliki klasifikasi sangat rendah, rendah, sedang, tinggi, dan sangat tinggi.

Gambar 2.14  
Distribusi Luasan Jasa Ekosistem Pengaturan Pencegahan dan Perlindungan Bencana Alam



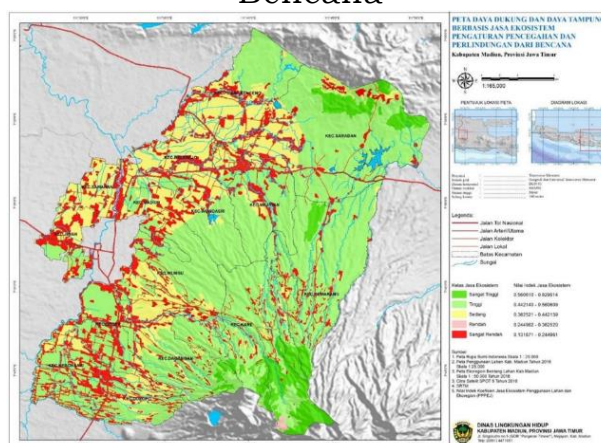
Sumber: Laporan DDDTLH, 2019

Secara umum, Kabupaten Madiun memiliki jasa ekosistem pengaturan pencegahan dan perlindungan bencana dalam kategori tinggi sampai sedang dengan lahan berturut-turut seluas 63.140,96 ha atau 58,48% dan 24.543,17 ha atau 21,95%. Diantara luas lahan dengan jasa ekosistem pengaturan dan pengendalian terhadap bencana yang tinggi, terdapat 15% lahan dengan fungsi jasa ekosistem yang sangat rendah atau setara dengan 16.771,47 ha. Terdapatnya fungsi jasa ekosistem kategori sangat rendah tersebut menandakan bahwa di Kabupaten Madiun masih mempunyai kerentanan bencana. Hal tersebut dikarenakan secara geologis, Kabupaten Madiun dilalui oleh zona patahan yaitu pada daerah utara Kecamatan Saradan.

Daerah ini pernah terjadi setidaknya satu kali gempa dengan kekuatan 4.0 SR pada bulan Juni 2015 dan beberapa gempa dengan skala rendah dan terjadi dengan intensitas yang tinggi (gempa swarm) pada bulan Februari 2016. Pada bulan Juni 2015 gempa terjadi di Dusun

Pohulung, Desa Klangon dengan kedalaman 5 km dan menimbulkan kerusakan bangunan rumah warga. Sedangkan gempa berikutnya pada Februari 2016 tidak begitu terasa guncangannya, karena merupakan gempa swarm. Di sebelah timur laut G. Pandan terdapat patahan aktif dengan orientasi barat daya – timur laut dan mekanisme patahan mengiri (sinistral). Selain itu secara hidrologi, Kabupaten Madiun juga memiliki kerentanan terhadap bencana banjir karena dilalui oleh 41 sungai sehingga memungkinkan terjadinya banjir luapan sungai terutama pada daerah-daerah yang terdapat di lembah atau cekungan, yaitu dataran dengan elevasi lebih rendah daripada elevasi dataran di sekitarnya seperti yang sering terjadi di Kecamatan Balerejo. Bencana yang kerap terjadi di Kabupaten Madiun Juga meliputi bencana angin Topan atau angin putting beliung. Sejak Tahun 2013 sampai dengan tahun 2016 tercatat 61 kejadian bencana Angin puting beliung.

Gambar 2.15  
Peta Jasa Ekosistem Pengaturan Pencegahan dan Perlindungan Bencana



Sumber: Laporan DDDTLH, 2019

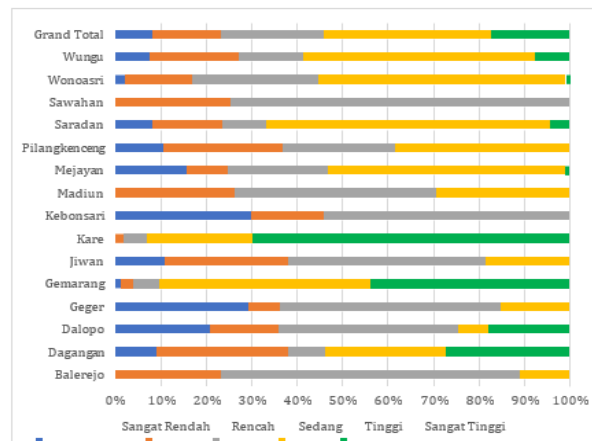
#### 2.1.1.7.2.6 Jasa Ekosistem Pengaturan Kualitas Udara

Ekosistem memiliki kemampuan untuk memberikan manfaat berupa pengaturan terhadap kualitas udara yang baik. Kualitas udara. Sangat dipengaruhi oleh interaksi antar berbagai polutan yang diemisikan ke udara dengan faktor - faktor meteorologis (angin, suhu, hujan, sinar matahari) dan pemanfaatan ruang permukaan bumi. Semakin tinggi intensitas pemanfaatan ruang, semakin dinamis kualitas udara. Jasa pemeliharaan kualitas udara pada kawasan bervegetasi dan pada daerah bertopografi tinggi umumnya lebih baik dibanding dengan daerah non vegetasi. Pada gambar 2.16 dan gambar 2.17 dapat terlihat daerah-daerah di Kabupaten Madiun yang memiliki fungsi pengaturan terhadap kualitas udara yang terbagi kedalam lima kelas yakni Sangat Tinggi (hijau tua),



Tinggi (hijau muda), sedang (kuning), rendah (merah muda) dan sangat rendah (merah tua).

Gambar 2.16  
Distribusi Luas Jasa Ekosistem Pengaturan  
Pemeliharaan Kualitas Udara

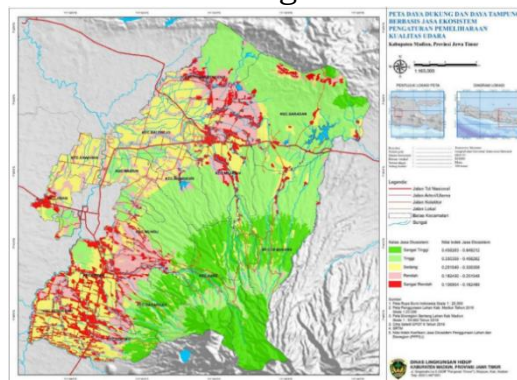


Sumber: Laporan DDDTLH, 2019

Berdasarkan perhitungan dapat dilihat bahwa Kabupaten Madiun memiliki jasa ekosistem pengaturan kualitas udara yang tinggi sampai sedang. Seluas 41.134,82 ha area di Kabupaten Madiun dikategorikan sebagai kelas jasa ekosistem tinggi dan 25.255,45 ha dikategorikan sebagai kelas jasa ekosistem sedang. Luas yang paling kecil ialah kelas jasa ekosistem sangat rendah dengan luasan 9.431,06 ha. Daya dukung lingkungan pengaturan kualitas udara yang dimiliki Kabupaten Madiun berkaitan dengan tutupan vegetasi seperti yang telah dipaparkan pada bahasan sebelumnya.

Perbaikan jasa ekosistem pengaturan kualitas udara wilayah dengan kelas sangat rendah dapat dilakukan secara biologis dan fisik, secara biologis penanaman pohon dan vegetasi lain akan membantu proses fotosintesis yang menghasilkan udara bersih yang dapat dimanfaatkan oleh manusia juga organisme hidup lainnya dalam menjalankan kehidupan. Proses fisik sendiri dapat dilakukan dengan melakukan pemantauan dan evaluasi terhadap aktivitas manusia yang bisa menimbulkan pencemaran terhadap udara seperti pemantauan uji emisi kendaraan.

Gambar 2.17  
Peta Jasa Ekosistem Pengaturan Kualitas Udara



Sumber: Laporan DDDTLH, 2019

#### **2.1.1.7.2 TINGKAT KERENTANAN DAN KAPASITAS ADAPATASI TERHADAP PERUBAHAN IKLIM**

Iklim merupakan kondisi jangka panjang mengenai keadaan keadaan atmosfer mencakup suhu, tekanan, angin, kelembaban yang terjadi di suatu daerah selama kurun waktu yang panjang dengan penyelidikan dalam waktu yang lama minimalnya 30 tahun dan meliputi wilayah yang luas. Iklim mikro Kabupaten Madiun dapat diartikan sebagai kondisi iklim Kabupaten Madiun sebagai daerah yang lebih spesifik terhadap daerah yang lebih luas. Iklim mikro Kabupaten Madiun dapat dipengaruhi oleh berbagai hal, utamanya adalah aktivitas masyarakat yang dapat menghasilkan emisi dan gas buang, seperti pabrik dan penggunaan kendaraan bermotor dalam jumlah besar.

Perubahan iklim didefinisikan sebagai perubahan rata-rata dan/atau variabilitas sifat-sifatnya terkait kondisi iklim serta berlangsung selama jangka waktu yang panjang, biasanya dalam satu dekade atau lebih. Perubahan iklim dapat terjadi karena proses internal alami atau pendorong eksternal, atau oleh perubahan antropogenik dalam komposisi atmosfer atau penggunaan lahan yang berlangsung terus menerus (IPCC 2012). Dampak yang ditimbulkan akibat perubahan iklim berupa ancaman terjadinya bencana alam seperti banjir, kemarau, longsor, rob dan beberapa bencana lainnya. Secara jangka panjang perubahan iklim juga memiliki efek yang besar terhadap kondisi sosial ekonomi masyarakat. Tingkat kerentanan terhadap perubahan iklim dipengaruhi oleh 3 variabel yakni kemampuan adaptasi, keterpaparan dan sensitivitas. Kemampuan atau kapasitas adaptasi merupakan kemampuan untuk melakukan penyesuaian terhadap tekanan, perubahan atau gangguan akibat dari perubahan iklim dimana semakin kecil nilainya maka semakin rentan. Keterpaparan merupakan peluang terpapar terhadap guncangan atau gangguan yang diakibatkan perubahan iklim sedangkan sensitivitas

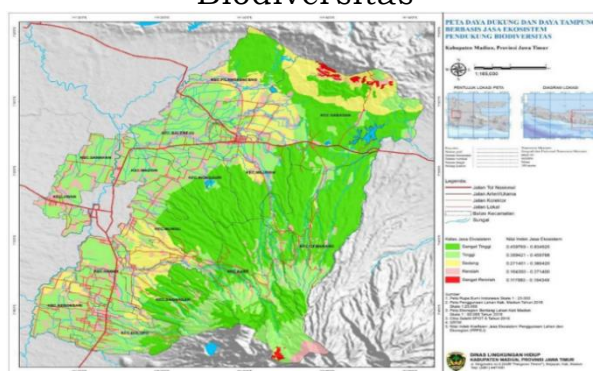
adalah kondisi yang menggambarkan tingkat kepekaannya terhadap gangguan akibat perubahan iklim. Kedua variable tersebut memiliki karakter semakin besar nilainya maka semakin rentan.

Secara keseluruhan dapat disimpulkan bahwa semua wilayah Kabupaten Madiun memiliki kerentanan terhadap perubahan iklim yang terus meningkat seiring dengan meningkatnya alih fungsi lahan terbangun serta perkembangan kondisi sosial ekonomi masyarakat di Kabupaten Madiun. Tingkat risiko perubahan iklim di Kabupaten Madiun tergolong masih rendah, namun demikian adaptasi dan mitigasi perubahan iklim sangat penting untuk dilakukan untuk menjaga keberlanjutan lingkungan di masa yang akan datang.

#### **2.1.1.7.3 TINGKAT KETAHANAN DAN POTENSI KEANEKARAGAMAN HAYATI**

Keanekaragaman hayati atau biodiversitas adalah semua kehidupan di atas bumi ini baik tumbuhan, hewan, jamur dan mikroorganisme serta berbagai materi genetik yang dikandungnya dan keanekaragaman sistem ekologi di mana mereka hidup. Termasuk didalamnya kelimpahan dan keanekaragaman genetik relatif dari organisme-organisme yang berasal dari semua habitat baik yang ada di darat, laut maupun sistem-sistem perairan lainnya. Keanekaragaman hayati berperan sangat penting dalam memenuhi kebutuhan dasar masyarakat seperti sandang, pangan, papan, obat-obatan dan bahan bakar. Pemanfaatan keanekaragaman hayati secara lebih luas yaitu berperan dalam pengaturan kondisi lingkungan seperti kesuburan tanah, hidrologi, suhu, kelembaban dan pengendalian pencemaran udara.

Gambar 2.18  
Peta Daya Dukung Berbasis Jasa Ekosistem Pendukung Biodiversitas



Sumber: Laporan DDDTLH, 2019

#### **2.1.1.7.4 KONDISI DAN ANALISIS DAYA TAMPUNG SAMPAH**

Sampah merupakan material hasil sisa terakhir dari suatu proses produksi atau pengolahan lainnya yang sudah tidak dimanfaatkan. Material sisa tersebut dapat memiliki berbagai wujud antara lain padat,

cair atau gas. Pengelolaan sampah di Kabupaten Madiun menghadapi tantangan yakni semakin pesatnya aktivitas kegiatan ekonomi. Semakin pesat aktivitas di suatu daerah, maka semakin banyak pula sampah yang dihasilkan.

Umumnya pertumbuhan penduduk menjadi faktor pemicu meningkatnya volume timbulan sampah yang dihasilkan di suatu daerah. Tabel di bawah ini menunjukkan perkiraan jumlah timbulan sampah di Kabupaten Madiun per hari ditinjau dari jumlah penduduknya. Kecamatan Geger diperkirakan memiliki potensi timbulan sampah paling besar yakni 6,58 m<sup>3</sup>/hari sedangkan Kecamatan Sawahan memiliki potensi timbulan sampah paling kecil yakni 0,26 m<sup>3</sup>/hari. Total Timbulan sampah dari kegiatan domestik di Kabupaten Madiun diperkirakan kurang lebih 40,22 m<sup>3</sup>/hari atau 14.680 m<sup>3</sup> dalam setahun.

Tabel 2.12  
Perkiraan Jumlah Timbulan Sampah per Hari

No	Kecamatan	Jumlah Penduduk	Timbulan Sampah (m <sup>3</sup> /hari)
1	Kebonsari	59.240	5.92
2	Geger	65.770	6.58
3	Dolopo	59.950	6.00
4	Dagangan	52.860	5.29
5	Wungu	58.150	5.82
6	Kare	33.740	3.37
7	Gemarang	34.240	3.42
8	Saradan	7.109	0.71
9	Pilangkenceng	5.620	0.56
10	Mejayan	4.769	0.48
11	Wonoasri	3.606	0.36
12	Balerejo	4.594	0.46
13	Madiun	3.966	0.40
14	Sawahan	2.636	0.26
15	Jiwan	5.905	0.59
TOTAL		745.980	40.22

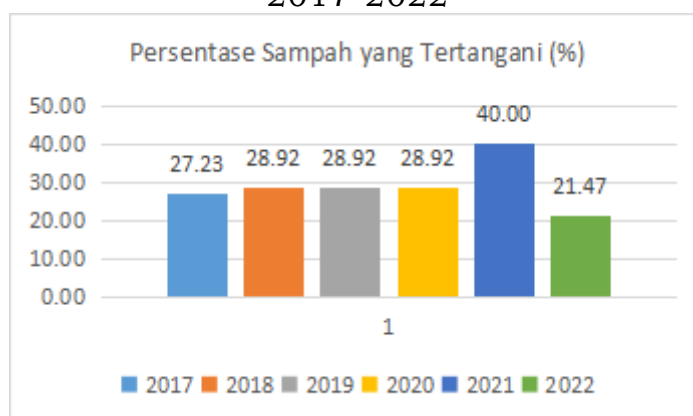
Sumber: IKPLHD Kabupaten Madiun, 2020

Berdasarkan data eksisting, TPA Kaliabu seluas 6 ha diperkirakan masih mampu menampung kebutuhan sampah Kabupaten Madiun sampai Tahun 2023. Pola pembuangan sampah yang ada di Kabupaten Madiun dilaksanakan dengan sistem individual dan komunal yang sudah dilayani oleh sistem pengelolaan sampah umum, mulai dari pengumpulan hingga pembuangan akhir yang dikelola oleh Dinas Lingkungan Hidup. Sampai saat ini Kabupaten Madiun terdapat total 8 TPS3R serta 121 Bank Sampah. Sementara untuk Tempat Pembuangan Sampah yang berupa container dan landasannya terdapat 34 unit.

Data pelayanan pengangkutan sampah menunjukkan adanya peningkatan sampah yang terlayani dari Tahun 2017 sebesar 27,23%

menjadi 28,92% pada Tahun 2018 – 2020. Tahun 2021 mengalami peningkatan yang signifikan menjadi 40,00%. Tahun 2022 mengalami penurunan menjadi 21,47%. Persentase sampah yang tertangani disajikan dalam grafik berikut:

Grafik 2.1  
Persentase Sampah yang Tertangani di Kabupaten Madiun Tahun 2017-2022



Sumber : Dinas Lingkungan Hidup Kabupaten Madiun, Tahun 2023

Berdasarkan hasil prediksi dan permasalahan yang ada, maka arahan pengembangan prasarana persampahan meliputi :

- Umur TPA Kaliabu diperkirakan sampai Tahun 2023. Perlu adanya alternatif lokasi TPA baru, mengingat lokasi TPA Kaliabu berdekatan dengan penetapan Kawasan Perkotaan Mejayan yang dipersiapkan menjadi Ibukota Kabupaten Madiun. Selain itu perlu juga alternatif lokasi TPA baru untuk wilayah Kabupaten Madiun bagian selatan.
- Pemilihan lokasi baru untuk tempat pembuangan akhir harus sesuai dengan persyaratan teknis dan daya dukung lingkungan.
- Pengurangan masukan sampah ke TPA dengan konsep reduce-reuse-recycle (3R) di sekitar wilayah sumber sampah.
- Pengolahan dilaksanakan dengan teknologi ramah lingkungan sesuai dengan kaidah teknis.
- Rehabilitasi dan pengadaan sarana dan prasarana persampahan, bergerak dan tidak bergerak.
- Mengembangkan kemitraan dengan swasta dan kerjasama dengan kabupaten sekitarnya yang berkaitan untuk pengelolaan sampah dan penyediaan TPA.

#### 2.1.1.7.5 DAMPAK DAN RISIKO LINGKUNGAN HIDUP

Pengelolaan lingkungan yang kurang tidak dan tidak optimal akan mengakibatkan adanya dampak atau risiko terhadap lingkungan hidup. Dampak lingkungan ada yang sifatnya positif maupun negatif yang pengaruhnya dapat dirasakan oleh manusia atau makhluk hidup lainnya.

Risiko lingkungan dapat didefinisikan sebagai potensi konsekuensi terancamnya sesuatu yang berharga dan dimana hasilnya tidak pasti. Umumnya risiko dinyatakan dalam bentuk probabilitas suatu kejadian yang menimbulkan konsekuensi terhadap kerugian material, kehidupan, mata pencaharian, kesehatan, ekosistem dan spesies, aset ekonomi, sosial dan budaya, jasa (termasuk jasa lingkungan) dan infrastruktur.

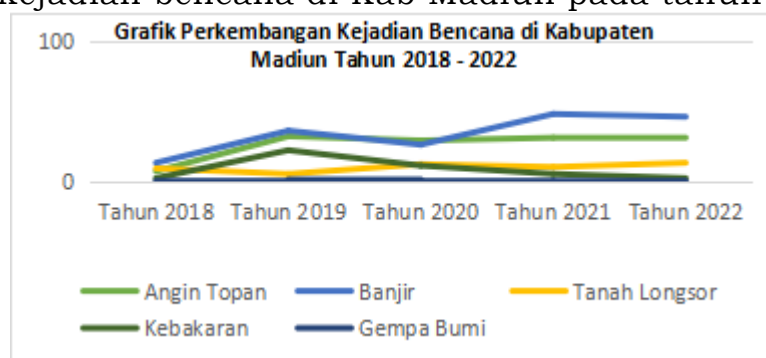
Tabel 2.13  
Kejadian Bencana Tahun 2018-2022 di Kabupaten Madiun

No	Jenis Bencana	2018	2019	2020	2021	2022
1	Angin Topan	7	32	29	31	31
2	Banjir	13	36	26	48	46
3	Tanah Longsor	9	5	12	10	13
4	Kebakaran	2	22	11	5	2
5	Gempa Bumi	0	1	0	0	0
		31	96	78	94	92

Sumber: BPPD Kabupaten Madiun, 2023

Bencana merupakan suatu kondisi sebagai akibat yang terjadi ketika ancaman mengenai suatu wilayah beserta penduduk yang ada di dalamnya dan dapat menimbulkan dampak baik langsung seperti adanya korban jiwa, kerusakan rumah dan infrastruktur serta dampak tidak langsung seperti hilang atau rusaknya fasilitas industri, jaringan transportasi, pasar serta area persawahan. Secara geografis Kabupaten Madiun memiliki kerentanan terhadap beberapa jenis bencana meliputi Banjir, Tanah Longsor, Angin Topan atau Angin Kencang, Kebakaran serta Gempa Bumi. Dalam kurun waktu 5 (lima) tahun jenis bencana yang paling sering muncul di Kabupaten Madiun yaitu Banjir, Angin Topan / Angin Kencang dan Banjir. Perkembangan kejadian bencana di Kabupaten Madiun pada tahun 2018 hingga 2022 digambarkan dalam grafik berikut :

Grafik 2.2  
Perkembangan kejadian bencana di Kab Madiun pada tahun 2018 - 2022



Sumber: BNPB, 2023

Bencana Banjir merupakan salah satu jenis bencana yang paling sering terjadi di Kabupaten Madiun. Intensitas kejadian banjir semakin meningkat setiap tahunnya, hal ini diakibatkan selain kondisi iklim atau cuaca ekstrem dengan intensitas dan curah hujan yang tinggi, juga

dipengaruhi oleh kondisi topografi Kabupaten Madiun yang bervariasi dimana pada umumnya berada pada kemiringan lereng 0 – 8% yang tersebar di seluruh kecamatan serta kemiringan lereng >45% yaitu di Kecamatan Dagangan, Wungu, Kare dan Gemarang. Kondisi iklim di wilayah Kabupaten Madiun termasuk kategori iklim sedang atau Tipe C yang merupakan daerah tidak kering dan tidak basah, serta dipengaruhi oleh iklim laut dan iklim pegunungan dengan temperatur berkisar antara 20 – 35 derajat Celcius.

Bencana Angin Topan atau Angin Kencang pada umumnya terjadi pada musim pancaroba atau peralihan musim hujan ke musim kemarau dan sebaliknya, Namun dengan kondisi cuaca ekstrem saat ini, kejadian Angin kencang dapat terjadi hampir di sepanjang tahun. Dan kondisi kejadian angin kencang menunjukkan trend peningkatan dalam 5 tahun. Kejadian angin kencang dapat terjadi di beberapa lokasi di setiap kecamatan, dimana angin yang terjadi turun dengan cepat disertai dengan hujan lebat dan naiknya udara disertai dengan pusaran angin yang bersifat lokal dan terjadi dalam waktu yang sangat singkat. Dampak yang ditimbulkan berupa kerusakan rumah warga dan fasilitas umum, kerusakan tanaman maupun korban jiwa.

Bencana tanah longsor di Kabupaten Madiun juga menunjukkan trend peningkatan dalam 5 tahun. Terjadinya tanah longsor disebabkan oleh beberapa factor seperti kondisi geologi, hidrologi, topografi, jenis tanah, penggunaan dan pemanfaatan lahan, serta kondisi iklim atau perubahan cuaca. Semua faktor tersebut dapat mempengaruhi stabilitas lereng yang dapat memicu terjadinya gerakan atau perpindahan material pembentuk lereng atau yang disebut longsor. Secara umum kejadian tanah longsor di Kabupaten Madiun terjadi di wilayah dengan kemiringan lereng tinggi dan disertai oleh intensitas curah hujan yang tinggi seperti di Kecamatan Dagangan, Gemarang, Kare dan Saradan.

Jenis bencana lain yang juga ditemui di Kabupaten Madiun yaitu Gempa Bumi dan Kebakaran, namun tidak menunjukkan peningkatan yang signifikan setiap tahunnya. Kebakaran yang banyak terjadi di Kabupaten Madiun yaitu kebakaran lahan yang disebabkan faktor non alam seperti kelalaian manusia. Pada umumnya kejadian kebakaran sering terjadi pada saat musim kemarau sehingga kondisi kering dapat memicu penyebaran api lebih cepat. Secara geologi Kabupaten Madiun masih dipengaruhi oleh proses structural berupa patahan dan lipatan. Struktur geologi yang dijumpai di Kabupaten Madiun yaitu sesar dan



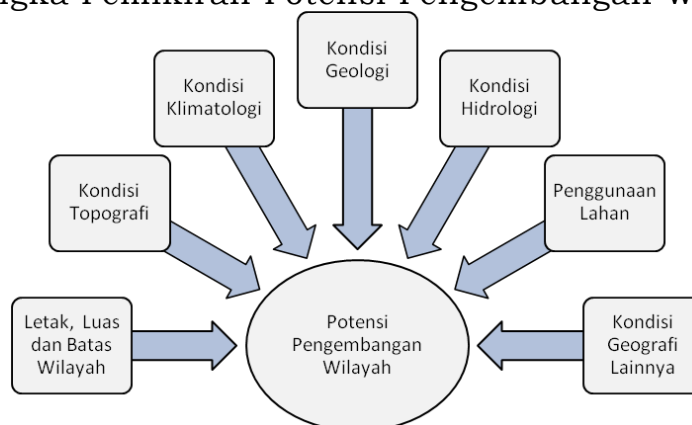
kekar, dimana pada zona sesar merupakan daerah yang lemah sehingga umumnya pada daerah ini banyak berkembang peristiwa alam gerakan tanah. Kabupaten Madiun masuk dalam zona gempa dengan percepatan antara 0,05 – 0,15 g (gravitasi) yang setara dengan skala V – VI pada skala MMI, dan merupakan daerah berkekuatan 5 hingga 6 Skala Richter dan termasuk dalam kelas kerawanan sedang. Kejadian Gempa Bumi di Kabupaten Madiun pernah terjadi pada Tahun 2019 yaitu di Desa Klangon, Kecamatan Saradan.

Kondisi risiko bencana yang dimiliki oleh Kabupaten Madiun menunjukkan penurunan dimana nilai Indeks Risiko Bencana (IRB) tahun 2022 mengalami penurunan menjadi 113,4 dengan kategori sedang dari tahun sebelumnya yang memiliki nilai mencapai 162 atau kategori tinggi. Upaya upaya yang dapat dilakukan untuk dapat menurunkan tingkat risiko bencana dapat dilakukan mulai dari tahapan pra bencana, saat darurat bencana maupun pasca bencana. Upaya mitigasi bencana dapat ditingkatkan dengan peningkatan kapasitas masyarakat melalui pelatihan maupun pembentukan desa Tangguh bencana. Sedangkan pada kondisi darurat bencana dapat diupayakan dengan peningkatan kemampuan penanganan bencana dan koordinasi penrahelix. Serta pada saat pasca bencana dapat diupayakan dengan peningkatan rehabilitasi dan rekonstruksi pasca bencana sehingga dampak bencana dapat dikurangi.

### 2.1.1.8 POTENSI PENGEMBANGAN WILAYAH

Potensi wilayah yang akan dikembangkan disajikan melalui kerangka pemikiran sebagaimana berikut:

Gambar 2.19  
Kerangka Pemikiran Potensi Pengembangan Wilayah



Sumber : Gambar.G-C.2 Lampiran Permendagri 86 Tahun 2017

Berdasarkan deskripsi karakteristik wilayah, dapat diidentifikasi wilayah yang memiliki potensi untuk dikembangkan sebagai kawasan budidaya seperti perikanan, pertanian, pariwisata, industri, dan lain-lain dengan berpedoman pada rencana tata ruang wilayah.



Pada Sub bab sebelumnya telah diuraikan tentang kondisi demografi seperti ukuran, struktur, dan distribusi penduduk serta jumlah penduduk yang berubah setiap waktu. Analisis potensi pengembangan wilayah dikaitkan dengan kondisi kependudukan dengan merujuk pada populasi masyarakat secara keseluruhan atau kelompok tertentu yang didasarkan kriteria tertentu.

Berdasarkan Peraturan Daerah nomor 9 tahun 2011 tentang Rencana Tata Ruang Wilayah Kabupaten Madiun tahun 2009-2029, sistem perkotaan dan Pedesaan dibagi dalam 15 kecamatan, yang dijabarkan dalam Rencana Penetapan Kawasan Perkotaan Dan Perdesaan Di Kabupaten Madiun yaitu sebagai berikut:

Tabel 2.14  
Rencana Penetapan Kawasan Perkotaan dan Perdesaan Kabupaten Madiun

No.	Kecamatan	Perkotaan	Pedesaan
1	Kebonsari	Singgahan, Balerejo	Tambakmas, Tanjungrejo, Sukorejo, Pucanganom, Krandegan, Sidorejo, alur, Mojorejo, Kebonsari, Rejosari, Bacem, Kedondong
2	Geger	Kertosari, Kertobayon, Sangen, Pagotan, Uteran, Jatisari	Banaran, Klorogan, Slambur, Geger, Sareng, Purworejo, Sumberejo, Jogodayuh, Nglandung, Samberejo, Putat, Kertosari, Kertobayon, Kaibon
3	Dolopo	Bangunsari, Dolopo, Mlilir, Glongang	Lembah, Kradinan, Suluk, Blimbing, Bader, Candimulyo, Glonggong, Doho, Ketawang
4	Dagangan	Dagangan, Sewulan, Jetis, Banjarsari Kulon, Banjarsari Wetan	Ketandang, Tilen, Mendak, Segulung, Padas, Ngranget, Joho, Kepet, Dagangan, Prambon, Banjarejo, Mruwak, Sukosari
5	Wungu	Mugut, Wungu, Mojopurno, Karangrejo	Sidorejo, Pilangrejo, Brumbun, Kresek, Mojayung, Bantengan, Tempursari, Nglandung, Nglambangan, Sobrah
6	Kare	Morang	Bodak, Kepel, Bolo, Kuwiran, Randualas, Cermo, Kare
7	Gemarang	Gemarang	Batok, Durenan, Winong, Tawangrejo, Sebayi, Nampu
8	Saradan	Desa Sugihwaras, Desa Sidorejo, Desa Sukorejo, Desa Bongsoputro, Desa Banjulan dan Ngepeh	Bandungan, Pajaran, Klumutan, Sumbersari, Bener, Tulung, Samberejo, Sumberbendo, Klagon
9	Pilangkenceng	Kenongorejo, Sumbergandu, Kedungrejo, wonoayu, Purworejo	Kedungmaron, Duren, Pilangkenceng, Muneng, Pulorejo, Ngale, Krebet, Kedungbanteng, Luworo, Gandul, Ngengor, Bulu, Dawuhan
10	Mejayan	Kaligunting, Krajan, Pandean, Mejayan, Bangunsari, Ngampel	Blabakan, Wonorejo, Kebonagung, Darmarejo, Sidodadi, Kuncen, Klecorejo, Kaliabu
11	Wonoasri	Purwosari, Klitk, Buduran	Ngadirejo, Jatirejo, Banyukambang, Sidomulyo, Pumpungrejo, Wonoasri, Bacong
12	Balerejo	Balerejo, Kebonangung	Garon, Gading, Jerukgulung, Sumberbening, Bulakrejo, Tapelan, Babadan Lor, Warurejo, Kedungjati, Glongong, Sogo, Banaran, Kedungrejo, Kuwu, Pacinan, Simo
13	Madiun	Tiron, Nglames, Bagi, Gunungsari	Dempelan, Betek, Sendangrejo, Sirapan, Dimong, Tulungrejo, Sumberejo, Tanjungrejo, Banjarsari
14	Sawahan	Pucangrejo, Sidomulyo, Bakur	Kanung, Rejosari, Krokrh, Lebakayu, Golan, Cabeledan, Sawahan, Pule, Kajang, Klumpit
15	Jiwan	Sukolilo, Kincangwetan, Jiwan, Sambirejo, Metesih, Kwangsen	Bakur, Grobogan, Wayut, Klangenserut, Teguhan, Ngetrep, Bedoho, Bibrik

Sumber : RTRW Kabupaten Madiun Tahun 2009-2029

#### **2.1.1.8.1 RENCANA SISTEM PEDESAAN**

Sistem pusat permukiman pedesaan membentuk pusat pelayanan desa secara hierarki sebagai berikut:

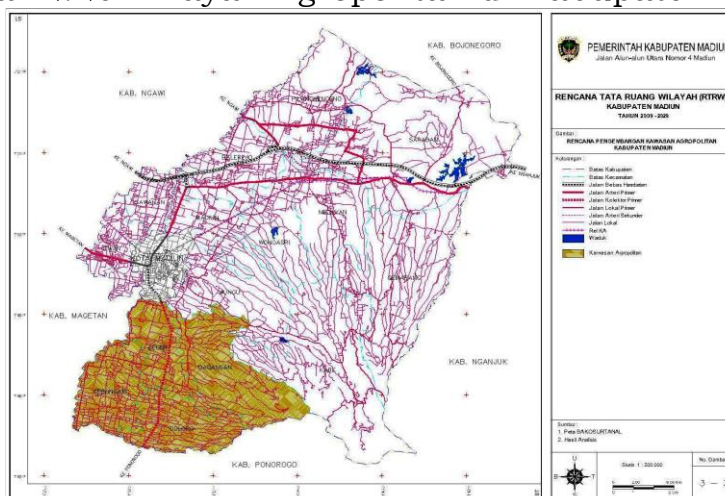
1. Pusat pelayanan antar desa
2. Pusat pelayanan setiap desa
3. Pusat pelayanan pada setiap dusun atau kelompok permukiman.

Pusat pelayanan desa tersebut secara berjenjang memiliki hubungan dengan pusat kecamatan sebagai kawasan perkotaan terdekat dengan perkotaan pusat SSWP dan dengan perkotaan Mejayan yang dipersiapkan menjadi Ibukota kabupaten maupun dengan Kota Madiun sebagai Pusat SWP di Jawa Timur bagian barat. Struktur ruang perdesaan tersebut merupakan upaya untuk mempercepat efek pertumbuhan dari pusat-pusat SSWP.

Salah satu bentuk pengembangan kawasan pedesaan di Kabupaten Madiun adalah pengembangan kawasan agropolitan di Geger, Dolopo, Dagangan dan Kebonsari serta kawasan agropolitan Wilis. Kawasan agropolitan yaitu kawasan yang terdiri atas satu atau lebih pusat kegiatan pada wilayah perdesaan sebagai sistem produksi pertanian dan pengelolaan sumber daya alam tertentu yang ditunjukkan oleh adanya keterkaitan fungsional dan hierarki keuangan satuan sistem permukiman dan sistem agrobisnis yang merupakan salah satu upaya mempercepat pembangunan pedesaan pertanian. Kawasan agropolitan dengan ketersediaan sumberdayanya, tumbuh dan berkembang dengan mengakses, melayani, dan mendorong usaha agrobisnis di desa-desa kawasan (hinterland) dan desa-desa sekitarnya.

Sesuai Surat Gubernur Jawa Timur Tanggal 24 Januari 2007 Nomor 050/41/201.2/2007 tentang Penetapan Kabupaten Madiun sebagai Lokasi Pengembangan Kawasan Agropolitan di Jawa Timur kemudian di tindaklanjuti dengan Keputusan Bupati Madiun Nomor 271 Tahun 2005 tentang Penetapan Lokasi Kawasan Agropolitan Gedangsari, yaitu meliputi Kecamatan Geger, Dolopo, Dagangan, dan Kebonsari atau disebut Gedangsari. Produk unggulan yang dikembangkan di kawasan Agropolitan Gedangsari meliputi kakao, buah-buahan, tebu, sapi potong, domba dan ikan segar.

Gambar 2.20 Wilayah Agropolitan di Kabupaten Madiun



Sumber : Bappeda Kabupaten Madiun, Tahun 2021 (RTRW 2009-2029)

### 2.1.1.8.2 RENCANA SISTEM PERKOTAAN

#### 1. Hierarki atau Besaran Perkotaan

Potensi perkembangan jumlah penduduk dan potensi perkembangan luasan kawasan perkotaan mengindikasikan pola perkembangan yang berbeda. Berdasarkan potensi perkembangan perkotaan tersebut hierarki perkotaan di Kabupaten Madiun berdasarkan tipe perkotaan diklasifikasikan sebagai berikut :

- a. Perkotaan Kecil (jumlah penduduk 50.000 – 100.000 jiwa) : Perkotaan Mejayan.
- b. Perkotaan Lainnya (jumlah penduduk < 25.000 jiwa) : seluruh Ibukota Kecamatan yang ada di Kabupaten Madiun.

#### 2. Rencana Sistem dan Fungsi Perwilayahan

Setiap kawasan perkotaan akan memiliki jangkauan pelayanan tertentu sesuai dengan hierarki perkotaan masing-masing. Penentuan Sub Satuan Wilayah Pengembangan dilakukan dengan pendekatan homogenitas, pola aliran barang dan jangkauan pelayanan yang dilakukan. Untuk itu, dibuat sesuai dengan hierarki perkotaan masing-masing dan fungsi yang harus diemban bagi setiap wilayah pendukung.

Satuan wilayah pengembangan ini memiliki fungsi:

- a. Menciptakan keserasian dan keseimbangan struktur ruang wilayah.
- b. Sebagai pusat pertumbuhan bagi wilayah hinterland, sehingga diharapkan mampu sebagai motor penggerak pembangunan.
- c. Sebagai motor penggerak perekonomian wilayah.
- d. Sebagai stimulator bagi perkembangan pembangunan dan pertumbuhan perekonomian wilayah.

Satuan wilayah pengembangan diharapkan dapat berperan secara efektif untuk:

- a. Menciptakan keserasian dan keterpaduan struktur ruang secara berhierarki dari tingkat pelayanan lokal, regional dan nasional.
- b. Mendukung strategi kebijakan keruangan dalam pembangunan wilayah Kabupaten Madiun.
- c. Mendukung rencana struktur ruang wilayah Kabupaten Madiun yang tidak terpisahkan dari struktur tata ruang wilayah Provinsi.

Kabupaten Madiun terbagi dalam 4 (empat) Sub Satuan Wilayah Pengembangan (SSWP) yang dibentuk di Kabupaten Madiun adalah :

- a. SSWP – I adalah kawasan yang dipersiapkan menjadi bagian dari ibukota kabupaten dengan fungsi utama pusat pelayanan fasilitas umum, perdagangan dan jasa, pusat pemerintahan skala kabupaten serta permukiman perkotaan. SSWP I merupakan pusat pengembangan Mejayan, meliputi : Kecamatan Mejayan, Kecamatan Wonoasri, Kecamatan Pilangkenceng, Kecamatan Saradan dan Kecamatan Balerejo.

Fungsi wilayah SSWP I adalah :

- Pusat pemerintahan Kabupaten
- Pusat perdagangan dan jasa skala kabupaten
- Pusat pelayanan umum skala kabupaten
- Kawasan pengembangan pertanian, perikanan, pariwisata, kehutanan dan industri.

- b. SSWP – II adalah kawasan-kawasan yang menjadi wilayah limpahan dari Kota Madiun dengan fungsi utama sebagai kawasan perdagangan dan jasa, fasilitas umum serta permukiman, meliputi Kecamatan Jiwan, Kecamatan Sawahan, Kecamatan Madiun dan sebagian Kecamatan Wungu (Desa Sidorejo, Desa Munggut, Desa Pilangrejo, Desa Mojopurno, Desa Mojoyayung, Desa Bantengan, Desa Tempursari, dan Desa Nglanduk).

Fungsi wilayah SSWP II adalah :

- Pertahanan dan keamanan
- Perdagangan dan jasa
- Pertanian
- Peternakan
- Perkebunan
- Industri kecil

c. SSWP – III adalah kawasan-kawasan yang direncanakan menjadi kawasan agropolitan, agrowisata, ekowisata, dan agroforestri, di Kabupaten Madiun, meliputi Kecamatan Dolopo, Kecamatan Geger, Kecamatan Dagangan dan Kecamatan Kebonsari.

Fungsi wilayah SSWP III adalah :

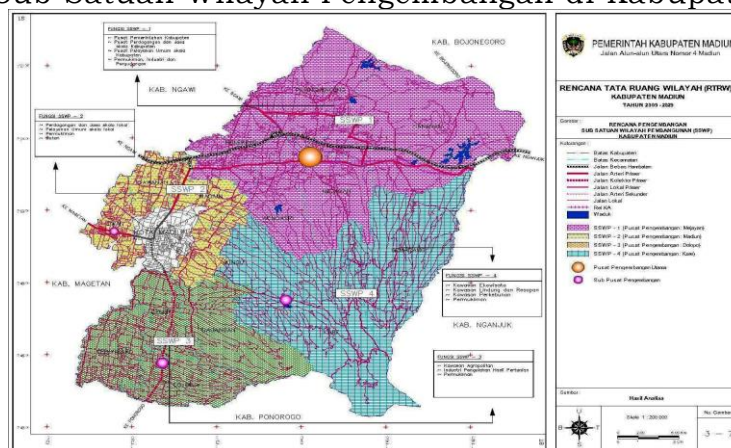
- Perdagangan dan jasa
- Pertanian
- Peternakan
- Perikanan
- Perkebunan
- Industri kecil pengolah hasil
- Kawasan lindung
- Pariwisata

d. SSWP – IV adalah kawasan-kawasan yang direncanakan untuk pengembangan ekowisata dan fungsi lindung di Kabupaten Madiun (Ecological City), meliputi Kecamatan Kare, Kecamatan Gemarang dan sebagian Kecamatan Wungu (Desa Karangrejo, Desa Brumbun, Desa Kresek, Desa Wungu, Desa Nglambangan dan Desa Sobrah).

Fungsi wilayah SSWP IV adalah :

- Perdagangan dan jasa
- Pertanian
- Peternakan
- Perkebunan
- Kawasan lindung
- Pariwisata

Gambar 2.21  
Rencana Sub Satuan Wilayah Pengembangan di Kabupaten Madiun



Sumber : Bappeda Kabupaten Madiun, Tahun 2021 (RTRW 2009-2029)

### 2.1.1.8.3 RENCANA PENGEMBANGAN SISTEM JARINGAN PRASARANA UTAMA

Mengantisipasi permasalahan prasarana transportasi yang terjadi saat ini maupun masa yang akan datang serta upaya pengembangan wilayah secara optimal, maka pengembangan jaringan jalan di Kabupaten Madiun antara lain:

1) Rencana Peningkatan Jalan Menuju Interchange (Pintu Tol) Jalan Tol dan Stasiun Kereta Api.

Dengan telah dibangunnya jalan tol untuk ruas jalan di wilayah Kabupaten Madiun dan Pengembangan Stasiun serta Peningkatan Status Stasiun Kereta Api, perlu direncanakan pembangunan dan peningkatan jalan, yaitu

a). Pada ruas-ruas jalan menuju Interchange (Pintu Tol) Madiun (Bagi/Dumpil) dan Muneng (Purworejo), baik dari Arah Kota Madiun-Dolopo, Madiun-Maospati dan Kota Caruban-Saradan.

b). Pada ruas – ruas jalan menuju Stasiun Caruban, Saradan dan Babatan.

2) Jalan penghubung antara jalan nasional dengan rencana jalan selingkar willis.

Berdasarkan Peraturan Presiden Nomor 80 Tahun 2019 tentang Percepatan Pembangunan Ekonomi di Kawasan Gresik – Bangkalan – Mojokerto – Surabaya – Sidoarjo – Lamongan, Kawasan Bromo – Tengger – Semeru, serta Kawasan Selingkar Wilis dan Lintas Selatan, kawasan Selingkar Wilis menjadi Kawasan prioritas pembangunannya, terutama infrastruktur jalan penghubung antar kabupaten.

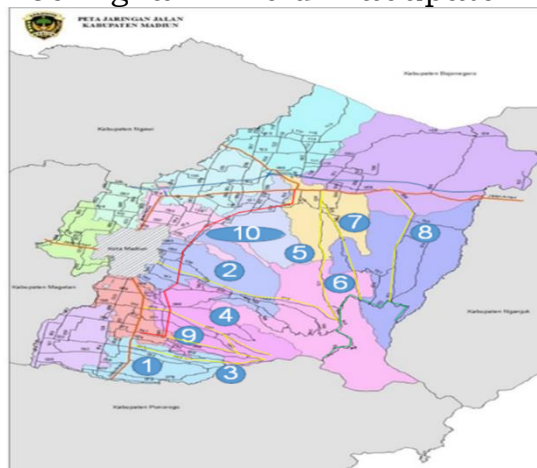
Adapun ruas jalan Kabupaten Madiun yang termasuk dalam jalur Selingkar Wilis yang menjadi prioritas pembangunannya adalah:

Tabel 2.15  
Panjang Ruas Jalan Prioritas Pembangunan  
Kabupaten Madiun

NO	RUAS	PANJANG (Km)
1	Jl. Mundu -Bts. Nganjuk (153)	11,18
2	Jl. Kare - Mundu (024)	14,24
3	Jl. Kare - Plosorejo (148)	4,71
4	Jl. Plosorejo - Bts. Ponorogo (149)	8,38
	JUMLAH	38,51

Sumber : RTRW Kabupaten Madiun Tahun 2009-2029

Gambar 2.22  
 Jalur Ring 1 Selingkar Wilis di Kabupaten Madiun



Untuk rencana pembangunan jalan penghubung menuju Selingkar Wilis, sebagai berikut:

Tabel 2.16  
 Panjang Rencana Pembangunan Jalan Penghubung

NO	RUAS	PANJANG (Km)
1	Jl. Dolopo - Bts. Ponorogo (022)	5,67
2	Jl. Batas Kota Madiun – Dungus – Kare (016)	9,74
3	Jl. Segulung - Suluk (090)	14,96
4	Jl. Dagangan – Pesanggrahan (087)	11,5
5	Jl. Blabakan - Randualas (127)	14,52
6	Jl. Kare - Randualas (150)	3,43
7	Caruban-Morang-Kare	20,00
8	Jl. Saradan - Mundu (008)	12,11
9	Jl. Slambur –Segulung (041) Ketandan-Mendak (089) Mendukung Pembangkit Listrik Panas Bumi	16,55
10	Jalan lingkaran selatan	28,30
JUMLAH		<b>136,78</b>

Sumber : RTRW Kabupaten Madiun Tahun 2009-2029

### 3) Sistem Jaringan Jalan

Rencana pengembangan sistem jaringan jalan meliputi:

- a) Jalan nasional sebagai jalan arteri primer meliputi ruas Jl. A.Yani (Caruban), Batas Kota Caruban - Batas Kab.Nganjuk,Batas Kab.Ngawi - Batas Kota Caruban.
- b) Jalan nasional sebagai jalan kolektor primer meliputi ruas Jl. Panglima Sudirman (Caruban), Batas Kota Madiun - Batas Kota Caruban, Maospati - Batas Kota Madiun, Jl. Soekarno-Hatta (Jl.Ponorogo)(Madiun).
- c) Jalan propinsi sebagai jalan kolektor primer meliputi ruas Bajulan - Kaligunting, Jalan Patimura (Caruban).
- d) Jalan strategis nasional meliputi ruas Madiun–Ponorogo.
- e) Jalan kabupaten sebagai Jalan Lokal Primer meliputi ruas :
  - Nganjuk–Madiun–Ponorogo (Jalan Lingkar Wilis/ Ngadipono);
  - Sawahan (Nganjuk)–Gemarang–Saradan–Pilangkenceng –Sekar (Bojonegoro);

- Dolopo–Krandegan–Gorang–Gareng (Kabupaten Magetan);
- Bulu–Kenongorejo–Sekar (Kabupaten Bojonegoro);
- Mejayan – Klecorejo – Wonorejo – Kebonagung – Tawangrejo – Batok (kawasan panas bumi)–Cermo–Randualas–Kare– Kuwiran–Wungu–Karangrejo–Mojopurno–Sidorejo–Dagangan–Kepet–Sareng (kawasan panas bumi)–Geger–Slambur;
- Slambur – Geger – Kepet – Dagangan – Sidorejo – Mojopurno – Nglanduk – Dimong – Kebonagung – Balerejo – Kedungjati –Pacinan – Simo – Muneng – Krebet – Kenongorejo – Bulu–Sekar (Kabupaten Bojonegoro);
- Demangan (Kota Madiun)–Putat–Sambirejo–Kedondong– Rejosari–Mojorejo–Tambakmas–Ponorogo.

f) Jalan kota, meliputi : Ruas lingkaran perkotaan Mejayan.

#### 4) Jalan Tembus Potensial

Jalan potensial yang dikembangkan di Kabupaten Madiun, merupakan jalan-jalan yang menuju perbatasan, meliputi:

##### a) Lingkaran Wilis/Ngadipono (Nganjuk–Madiun–Ponorogo)

Jalan tembus ini direncanakan untuk optimalisasi pengembangan kawasan wisata Gunung Wilis dan agrowisata sehingga diharapkan kawasan wisata Gunung Wilis dapat dikembangkan dan sekaligus mempermudah distribusi hasil kegiatan pertanian disekitarnya.

##### b) Sawahan (Kabupaten Nganjuk) – Gemarang – Saradan – Pilangkenceng - Sekar (Kabupaten Bojonegoro)

Jalan tembus ini dikembangkan untuk optimalisasi Waduk Kedungbrubus sebagai salah satu destinasi pariwisata di Kabupaten Madiun, maupun meningkatkan aksesibilitas dari Bojonegoro ke Perkotaan Mejayan.

##### c) Randualas – Kawasan Agrowisata Gunung Wilis.

Untuk lebih rinci sebagai tabel berikut ini :

Tabel 2.17  
Ruas Jalan Tembus Potensial Kabupaten Madiun

NO.	Nama Ruas	Panjang (Km)
1.	Jl. Lembahbang - Bts. Bojonegoro (Klino) (048)	11,98
2.	Jl. Ngepeh-Tulung (011) - Klangon (105)	19,00
3.	Jl. Bajulan-Kengorejo (002) –Sumbangandu-Bulu (112)- Bts Bojonegoro (Sekar) (115)	14,5
4.	Jl. Balerejo-muneng	7,8
5.	Jl. Teguhan-Bibrik (093)- Sidomulyo-Kanung (102) -Tiron	6,5
6.	Jl. Uteran – Batas Magetan (006)	7,1
7.	Jembatan Tiron (melintasi Kali Madiun)	280 mtr
	Jumlah	<b>66.88</b>

Sumber : RTRW Kabupaten Madiun Tahun 2009-2029



### **2.1.1.8.3.1 Rencana Fungsi Jaringan Jalan**

Undang-undang Nomor 38 tahun 2004 tentang Jalan membagi sistem jaringan jalan dalam dua sistem yaitu sistem primer dan sistem sekunder. Sistem jaringan primer merupakan sistem jaringan jalan dengan peran pelayanan distribusi barang dan jasa untuk pengembangan wilayah di tingkat nasional, dengan menghubungkan simpul jasa distribusi yang berwujud pusat-pusat kegiatan. Sistem jaringan primer ini meliputi arteri primer, kolektor primer dan lokal primer. Secara administratif sistem jaringan jalan primer merupakan kewenangan pemerintah pusat dan provinsi.

Sistem jaringan sekunder merupakan sistem jaringan jalan dengan peranan pelayanan distribusi barang dan jasa di dalam kawasan perkotaan. Sistem jaringan sekunder ini meliputi arteri sekunder, kolektor sekunder, lokal sekunder dan jalan lingkungan. Secara administratif sistem jaringan jalan sekunder merupakan kewenangan pemerintah kota atau kabupaten.

Berdasarkan kriteria tersebut, jaringan jalan di Kabupaten Madiun berdasarkan fungsinya sebagai berikut :

- a. Jalan nasional sebagai jalan arteri primer : Ruas Nganjuk – Mejayan– Ngawi.
- b. Jalan nasional sebagai jalan kolektor primer : Ruas Mejayan– Madiun – Maospati – Ngawi.
- c. Pengusulan ruas jalan Kabupaten menjadi Jalan Provinsi, yang merupakan ruas penghubung dengan perbatasan daerah sekitar, meliputi ruas :
  - 1) Ruas jalan Bagi – Batas Ngawi sepanjang 2,71 km;
  - 2) Ruas jalan Pule – Batas Ngawi sepanjang 1,50 km;
  - 3) Ruas jalan Balerejo – Muneng sepanjang 7,80 km;
  - 4) Ruas jalan Kaligunting – Bajulan sepanjang 4,96 km;
  - 5) Ruas jalan Pattimura sepanjang 1,00 km;
  - 6) Ruas jalan Uteran – Batas Magetan sepanjang 7,11 km;
  - 7) Ruas jalan Lemahbang – Klino sepanjang 11,98 km;
  - 8) Ruas jalan Krokeh – Batas Magetan sepanjang 5,37 km;
  - 9) Ruas jalan Jiwan – Batas Magetan sepanjang 3,52 km.
- d. Jalan strategis nasional meliputi ruas Madiun – Ponorogo, ruas Caruban – Saradan, ruas Caruban – Batas Kota Madiun, ruas Madiun – Maospati serta ruas Caruban – Ngawi.

- e. Jalan Kabupaten sebagai Jalan Lokal Primer, meliputi ruas:
- 1) Nganjuk – Madiun – Ponorogo (Jalan Lingkar Wilis/Ngadipono).
  - 2) Sawahan (Nganjuk) – Gemarang – Saradan – Pilangkenceng – Sekar (Bojonegoro).
  - 3) Dolopo – Krandegan – Gorang-Gareng (Kabupaten Magetan).
  - 4) Bulu – Kenongorejo – Sekar (Kabupaten Bojonegoro).
  - 5) Mejayan – Klecorejo – Wonorejo – Kebonagung – Tawangrejo – Batok (kawasan panas bumi) – Cermo – Randualas – Kare – Kuwiran – Wungu – Karangrejo – Mojopurno – Sidorejo – Dagangan – Kepet – Sareng (kawasan panas bumi) – Geger – Slambur.
  - 6) Slambur – Geger – Kepet – Dagangan – Sidorejo – Mojopurno – Nglanduk – Dimong – Kebonagung – Balerejo – Kedungjati – Pacinan – Simo – Muneng – Krebbe – Kenongorejo – Bulu – Sekar (Kabupaten Bojonegoro).
  - 7) Demangan (Kota Madiun) – Putat – Sambirejo – Kedondong – Rejosari – Mojorejo – Tambakmas – Ponorogo.
- f. Jalan kota meliputi ruas lingkaran perkotaan Mejayan.
- g. Jalan lingkungan meliputi ruas di lingkungan permukiman dan ruas yang menghubungkan antar permukiman di seluruh kecamatan.

#### **2.1.1.8.3.2 Rencana Sistem Pelayanan Angkutan Umum Rencana Pengembangan Terminal**

Seiring dengan perkembangan Kabupaten Madiun, untuk itu perlu direncanakan pengembangan terminal baik terminal barang maupun penumpang. Pengembangan terminal tersebut dapat menunjang segala aktivitas maupun kegiatan terutama sektor perekonomian. Rencana pengembangan terminal di Kabupaten Madiun adalah sebagai berikut:

##### **a. Terminal Penumpang**

Terminal penumpang merupakan terminal angkutan darat dimana bus antar wilayah baik antar provinsi ataupun antar kabupaten dapat melakukan transit sesuai dengan jalur tujuan. Seiring dengan perkembangan angkutan penumpang Kabupaten Madiun, maka perlu pembenahan sarana dan prasarana penunjang terminal yang sesuai dengan fungsinya/kelasnya.

Rencana pengembangan terminal penumpang di Kabupaten Madiun adalah :

- 1) Peningkatan infrastruktur pendukung dan pelayanan Terminal Mejayan di Perkotaan Mejayan sebagai terminal tipe B yang berfungsi

melayani kendaraan umum untuk angkutan antar kota, antar provinsi (AKAP), angkutan antar kota dalam provinsi (AKDP), angkutan kota dan angkutan pedesaan. Rencana pengembangan terminal di Mejayan dari tipe B menjadi Tipe A, memerlukan lahan pengembangan yang lebih luas, sehingga terminal ini perlu untuk dipindahkan pada wilayah yang strategis sesuai dengan peraturan perundang-undangan. Terminal Mejayan sebagai terminal Tipe A melayani jalur antar kota atau provinsi dengan trayek Surabaya – Mejayan – Madiun – Ponorogo/Magetan dan Surabaya – Mejayan – Ngawi – Solo.

- 2) Selain terminal utama, pengembangan terminal penumpang di Kabupaten Madiun meliputi pengoptimalan Sub Terminal di Perkotaan Dolopo (terminal tipe C) baik pelayanan, peningkatan sarana dan prasarana maupun pengembangan jalur angkutan.
- 3) Pengembangan kawasan parkir di koridor jalan arteri primer.

#### b. Terminal Agribis

Selain pengembangan terminal barang, Kabupaten Madiun memerlukan terminal induk sebagai pusat pengembangan agribis (terminal agrobis) yang direncanakan di Kecamatan Dolopo.

### **2.1.1.8.3.3 Jalur Kereta Api Umum**

Peningkatan dan pengembangan kereta api sangat dibutuhkan untuk menunjang pergerakan penumpang dan barang. Rencana pengembangan jaringan jalur kereta api umum yang perlu dilakukan antara lain :

- a. Jaringan jalur ganda (double track) kereta api umum pada jalur Nganjuk – Madiun – Ngawi, telah selesai dilaksanakan;
- b. Mengembangkan kereta api komuter ruas Madiun – Ponorogo melalui konservasi jaringan jalur kereta api umum yang mati.

Sedangkan rencana pengembangan stasiun kereta api yang perlu dilakukan antara lain :

- 1) Meningkatkan infrastruktur pendukung dan pelayanan di Stasiun Kereta Api Caruban, Saradan dan Babatan;
- 2) Mengembangkan meningkatkan Status Stasiun Kereta Api Caruban dan Saradan menjadi stasiun pemberangkatan dan pemberhentian dengan menambah frekuensi kelas eksekutif, dan Stasiun babadan sebagai stasiun barang.

#### c. Sempadan Jaringan Kereta Api

Dalam ketentuan ini, yang dimaksud dengan daerah manfaat jalan kereta api adalah jalan rel beserta tanah di kiri dan kanannya yang dipergunakan untuk konstruksi jalan rel. Daerah milik jalan kereta api yaitu daerah manfaat jalan kereta api beserta tanah di kiri dan kanannya yang dipergunakan untuk pengamanan konstruksi.

- 1) Ruang Manfaat Jalan (Rumaja) Kereta Api;
- 2) Ruang Milik Jalan (Rumija) Kereta Api;
- 3) Ruang Pengawasan Jalan (Ruwasja) Kereta Api.

Untuk perlindungan sempadan kereta api antara lain meliputi upaya penataan kawasan dengan cara merelokasi pada penduduk yang berada di sempadan rel, pengadaan taman, jalan yang menghubungkan antar kelurahan/desa, serta penataan/perbaikan lahan sempadan.

#### **2.1.1.9 RENCANA PENGEMBANGAN SISTEM JARINGAN PRASARANA LAINNYA**

##### **1. Rencana Pengembangan Sistem Jaringan Energi/Kelistrikan**

###### **a. Rencana Pengembangan Pembangkit Tenaga Listrik**

Pengembangan pembangkit tenaga listrik pada kawasan perencanaan diarahkan untuk mengantisipasi kebutuhan daya listrik, antara lain meliputi :

- 1) Mengoptimalkan PLTA Golang dan Giringan di Kecamatan Kare
- 2) Pengembangan sumberdaya energi dimaksudkan untuk menunjang penyediaan jaringan listrik dan pemenuhan energi. Pembangkit listrik yang sekarang sedang dikembangkan adalah pembangkit listrik tenaga panas bumi yang terletak di Desa Mendak Kecamatan Dagangan, dalam tahap eksplorasi.
- 3) Pengembangan energi baru dan terbarukan meliputi pengembangan pembangkit listrik tenaga mikrohidro, pembangkit listrik tenaga surya, dan pembangkit listrik tenaga biogas bagi kawasan terpencil yang tidak memperoleh pasokan tenaga listrik dari PLN baik secara swadaya masyarakat, bantuan dari Pemerintah maupun bantuan dari swasta.

###### **b. Rencana Pengembangan Jaringan Prasarana Energi**

Tujuan dari rencana pengembangan jaringan prasarana energi adalah memenuhi kebutuhan akan sistem prasarana dan sarana jaringan energi yang berfungsi dalam mendorong pertumbuhan ekonomi dan peningkatan kesejahteraan masyarakat dalam kaitannya dengan kegiatan pengembangan/pembangunan daerah, terdiri dari:

- 1) Pengembangan Jaringan Minyak dan Gas Bumi

2) Pengembangan Jaringan Transmisi Tenaga Listrik dan Gardu Induk Distribusi Listrik

2. Rencana Pengembangan Sistem Jaringan Prasarana Telekomunikasi

Rencana pengembangan prasarana telekomunikasi diarahkan pada peningkatan jangkauan pelayanan dan kemudahan mendapatkannya. Dalam hal ini, penyediaan tower BTS (Base Transceiver Station) sangat penting untuk mendukung kebutuhan telekomunikasi masyarakat, sehingga BTS dapat menjangkau ke pelosok perdesaan. Dalam pemanfaatannya BTS direncanakan menjadi BTS terpadu, hal ini dilakukan untuk menghindari terciptanya hutan tower.

3. Rencana Pengembangan Sistem Jaringan Sumber Daya Air

a. Rencana Pengembangan Sistem Jaringan Sumberdaya Air Lintas Kabupaten/ Kota.

Kabupaten Madiun memiliki sumberdaya air cukup besar baik dari beberapa sungai yang melintasi Kabupaten Madiun maupun dari sumber-sumber air yang berada di waduk/embung. Dari 41 sungai yang melalui Kabupaten Madiun terdapat tiga sungai yang berada pada perbatasan Wilayah Kabupaten Madiun dengan wilayah lainnya. Sungai-sungai tersebut adalah: 1) Kali Madiun yang melalui Kota Madiun dan menjadi wilayah perbatasan antara Kabupaten Madiun dan Kabupaten Magetan, serta perbatasan antara Kabupaten Madiun dan Kota Madiun, 2) Kali Asin yang menjadi batas wilayah antara Kabupaten Madiun dan Kabupaten Ponorogo, serta 3) Kali Widas yang menjadi batas wilayah antara Kabupaten Madiun dan Kabupaten Nganjuk. Kali Madiun dan Kali Asin dimanfaatkan untuk penyediaan air irigasi di kabupaten/kota tersebut, sehingga dalam pengelolaannya perlu melibatkan kerja sama antara kabupaten/kota tersebut.

b. Rencana Pengembangan Wilayah Sungai Kabupaten Termasuk Waduk, Situ dan Embung

1) Usaha menambah penampungan air pada musim hujan (retarding) untuk dimanfaatkan pada musim kemarau/kering, dengan menambah waduk-waduk atau embung dengan memanfaatkan cekungan-cekungan yang ada.

2) Rekayasa daerah tangkapan air untuk memperoleh resapan air ke dalam tanah sebanyak-banyaknya, dengan tujuan untuk mempengaruhi siklus hidrologi air tanah. Salah satunya dengan

memanfaatkan sumur dangkal yang sudah tidak berfungsi menjadi sumur resapan air.

- 3) Menetapkan sempadan sungai yang didukung oleh penegakan hukum.
- 4) Melakukan penyuluhan dan pendidikan masyarakat lewat berbagai media menyangkut berbagai aspek dalam rangka meningkatkan kepedulian dan partisipasinya.

c. Pengembangan Jaringan Irigasi

Rencana pengembangan prasarana pengairan lebih ditekankan pada upaya-upaya perbaikan saluran yang sebagian besar dalam kondisi rusak. Pengembangan akan dilakukan untuk setiap wilayah pelayanan pengairan di wilayah Kabupaten Madiun antara lain perlindungan terhadap sumber-sumber mata air dan daerah resapan air; dan perluasan daerah tangkapan air.

Sedangkan upaya pengembangan pelayanan pengairan dilakukan dengan cara :

- 1) Melakukan perlindungan terhadap sumber-sumber mata air;
- 2) Melakukan perlindungan terhadap daerah aliran air, baik itu saluran irigasi, serta daerah aliran sungai;
- 3) Mencegah terjadinya pendangkalan terhadap saluran irigasi;
- 4) Pembangunan dan perbaikan pintu-pintu air.

d. Pengembangan Jaringan Air Baku untuk Air Bersih

Arahan pengembangan dan pengelolaan jaringan air baku untuk air bersih adalah sebagai berikut:

- 1) Air di badan-badan sungai yang berada di luar kawasan lindung dan merupakan sumber utama dengan debit yang besar dan kualitas air yang sedang sampai baik, dapat dimanfaatkan untuk keperluan irigasi, perikanan, dan air baku bagi penyediaan air bersih perkotaan/perdesaan;
- 2) Air di badan-badan sungai yang termasuk kawasan lindung tidak boleh dimanfaatkan untuk berbagai keperluan, kecuali untuk kondisi khusus atau telah mendapat ijin dari instansi yang berwenang;
- 3) Air di sejumlah mata air di kawasan perbukitan yang kondisi tutupan lahannya terpelihara dengan baik, dapat dimanfaatkan dengan tetap mempertimbangkan debit yang aman bagi kelestarian mata air dan bagi kawasan di bawahnya;

- 4) Air tanah dangkal di kawasan permukiman dapat dimanfaatkan terutama untuk pemenuhan kebutuhan air bersih domestik pada skala penggunaan individu (unit rumah tangga) yang relatif kecil;
- 5) Air tanah dalam, jika potensinya mencukupi maka dapat dimanfaatkan dengan perijinan dan pengawasan oleh instansi yang berwenang.

#### 4. Pengembangan Jaringan Air Bersih ke Kelompok Pengguna

Penyediaan dan pengelolaan air bersih di Kabupaten Madiun terbagi dalam 2 (dua) sistem, yaitu sistem jaringan perpipaan yang dikelola oleh PDAM dan sistem air bersih yang diusahakan secara mandiri oleh masyarakat (HIPPAM/swakelola).

#### 5. Pengembangan Sistem Pengendali Banjir

Banjir merupakan momok bagi kawasan rawan banjir, terutama pada kawasan dengan ketinggian yang lebih rendah dari muka air sungai/air laut, kawasan pertemuan sungai dengan sungai, kawasan dengan drainase yang buruk, dan kawasan yang mempunyai tingkat porositas tanah yang rendah. Pengendalian banjir dapat dilakukan dengan pendekatan secara struktur dan non struktur.

### 2.1.1.10 RENCANA PENGEMBANGAN SISTEM PRASARANA PENGELOLAAN LINGKUNGAN

#### 1. Rencana Sistem Persampahan

Capaian tingkat pelayanan persampahan di Kabupaten Madiun dapat dilihat dalam tabel berikut :

Tabel 2.18  
Capaian Pelayanan Persampahan Kabupaten Madiun  
Tahun 2018-2022

NO	KOMPONEN	CAPAIAN (%)				
		2018	2019	2020	2021	2022
1	Pencapaian pengurangan kuantitas sampah dari sumbernya	3,93	4,74	3,93	4,97	10,66
2	Pencapaian layanan pengelolaan sampah	36,44	42,02	36,44	43,20	45

*Sumber : Dokumen Strategi Sanitasi Kabupaten/kota, Tahun 2023*

#### a. Jumlah Timbunan Sampah

Pola pembuangan sampah yang ada di Kabupaten Madiun dilaksanakan dengan sistem individual dan komunal yang sudah dilayani oleh sistem pengelolaan sampah umum, mulai dari pengumpulan hingga pembuangan akhir yang dikelola oleh Dinas Lingkungan Hidup.

Sampai saat ini Kabupaten Madiun terdapat total 8 TPS3R serta 121 Bank Sampah. Sementara untuk Tempat Pembuangan Sampah yang berupa container dan landasannya terdapat 34 unit.

b. Daerah Pelayanan

Daerah pelayanan meliputi seluruh desa di Kabupaten Madiun. Dengan sistem manajemen pengelolaan sampah, terutama untuk pengangkutan dari TPS menuju TPA yang dilakukan secara terintegrasi oleh Dinas Lingkungan Hidup.

c. Kebutuhan Peralatan Persampahan

Berdasarkan prediksi jumlah timbulan sampah Kabupaten Madiun, maka dapat ditentukan jumlah kebutuhan peralatan persampahan yang harus dimiliki oleh Dinas Lingkungan Hidup Kabupaten Madiun khususnya untuk pelayanan Kabupaten Madiun.

1) Umur TPA

Berdasarkan data eksisting, TPA Kaliabu seluas 6 ha diperkirakan masih mampu menampung kebutuhan sampah Kabupaten Madiun sampai Tahun 2023.

2) Arah Pengembangan

Berdasarkan hasil prediksi dan permasalahan yang ada, maka arahan pengembangan prasarana persampahan meliputi :

- a) Umur TPA Kaliabu diperkirakan sampai Tahun 2023. Perlu adanya alternatif lokasi TPA baru, mengingat lokasi TPA Kaliabu berdekatan dengan penetapan Kawasan Perkotaan Mejayan yang dipersiapkan menjadi Ibukota Kabupaten Madiun. Selain itu perlu juga alternatif lokasi TPA baru untuk wilayah Kabupaten Madiun bagian selatan.
- b) Pemilihan lokasi baru untuk tempat pembuangan akhir harus sesuai dengan persyaratan teknis dan daya dukung lingkungan.
- c) Pengurangan masukan sampah ke TPA dengan konsep *reduce-reuse-recycle* (3R) di sekitar wilayah sumber sampah.
- d) Pengolahan dilaksanakan dengan teknologi ramah lingkungan sesuai dengan kaidah teknis.
- e) Rehabilitasi dan pengadaan sarana dan prasarana persampahan, bergerak dan tidak bergerak.
- f) Mengembangkan kemitraan dengan swasta dan kerjasama dengan kabupaten sekitarnya yang berkaitan untuk pengelolaan sampah dan penyediaan TPA.

## 2. Rencana Sistem Sanitasi Lingkungan



Tujuan rencana sistem sanitasi lingkungan adalah memenuhi kebutuhan akan sistem prasarana yang berfungsi mengalirkan air limbah domestik (air limbah rumah tangga) yang berasal dari perumahan dan permukiman, dalam mencapai ruang hidup yang sehat dan produktif. Arahan pengembangan pengelolaan sistem pembuangan air limbah di Kabupaten Madiun adalah sebagai berikut:

- a. Untuk Limbah Rumah Tangga
- b. Untuk Limbah Cair Rumah Sakit/Puskesmas
- c. Untuk Limbah Cair Industri

### 3. Rencana Sistem Pengembangan Jaringan Drainase

Tujuan dari rencana sistem pengembangan saluran drainase di Kabupaten Madiun adalah mengalirkan air permukaan ke badan air penerima atau bendungan resapan buatan, dalam mencapai ruang hidup yang sehat dan produktif. Sistem drainase di Kabupaten Madiun masih menggunakan sistem drainase gabungan yang mempunyai jaringan saluran pembuangan yang sama baik untuk air permukaan maupun air limbah yang diolah. Penanganan pada sistem drainase di Kabupaten Madiun adalah:

- a. Saluran primer : melalui program kali bersih, normalisasi dan perawatan lainnya.
- b. Saluran sekunder, saluran tersier dengan berbagai dimensi yang mengikuti sistem jaringan jalan.

#### **2.1.1.11 RENCANA PENGEMBANGAN PRASARANA PENDUKUNG**

##### 1. Fasilitas Pendidikan

Arahan pembangunan fasilitas pendidikan di kabupaten Madiun sebagai berikut :

- a. Pembangunan fasilitas pendidikan ditekankan pada upaya peningkatan kualitas pendidikan melalui pembenahan prasarana dan sarana yang telah ada maupun pembangunan fasilitas baru mulai dari tingkat pendidikan dasar sampai SLTP.
- b. Pembangunan fasilitas-fasilitas pendidikan baru tingkat dasar sampai SLTP dilakukan secara tersebar pada lokasi-lokasi fasilitas umum disekitar kawasan permukiman yang sesuai dengan tingkat dan lingkup pelayanannya.

##### 2. Fasilitas Kesehatan

Pembangunan fasilitas kesehatan diarahkan sebagai berikut :

- a. Pembangunan fasilitas kesehatan dilakukan dengan peningkatan kualitas sarana dan prasarana kesehatan yang ada maupun pembangunan fasilitas kesehatan baru.
- b. Pembangunan fasilitas kesehatan baru dilakukan tersebar pada lokasi-lokasi yang strategis, dekat dengan lingkungan permukiman dan mudah dijangkau.

### 3. Fasilitas Peribadatan

Pembangunan fasilitas peribadatan dilakukan dalam rangka peningkatan kualitas iman dan ketakwaan terhadap Tuhan Yang Maha Esa serta untuk memenuhi kebutuhan tempat beribadah sesuai dengan agama yang dianut dan skala pelayanannya.

### 4. Fasilitas Perdagangan

Kebutuhan fasilitas utama perdagangan adalah pasar. Selain fasilitas tersebut pada kawasan Perkotaan Mejayan dibutuhkan juga hotel, restoran, showroom, aktivitas perbankan dan kegiatan perdagangan dan jasa lainnya.

### 5. Fasilitas Pemerintahan

Pembangunan gedung-gedung pemerintahan terus dikembangkan di pusat pemerintahan di Perkotaan Caruban, Mejayan.

### 6. Taman dan Fasilitas Olah Raga

Pengembangan fasilitas olah raga di Kabupaten Madiun dimaksudkan agar dapat memenuhi kebutuhan olah raga baik pada skala kabupaten maupun kecamatan. Kabupaten Madiun membutuhkan fasilitas olah raga berupa :

- a. Lapangan olah raga skala kecamatan yang dialokasikan di setiap kecamatan.
- b. Lapangan olah raga skala kabupaten yang dialokasikan di Perkotaan Mejayan.
- c. Jumlah Sarana Prasarana Olah Raga

Data sarana prasarana Olahraga yang ada saat ini adalah sebagai berikut :

Tabel 2.19  
Sarana Prasarana Olah Raga

No	Nama Barang	Jumlah	Satuan	Tahun Pengadaan
1	Matras Bulu Tangkis	2	SET	2017
2	Matras Voli	1	SET	2017
3	Matras Voli	1	SET	2019
4	Matras Voli	1	SET	2020
5	Matras Voli	1	SET	2020
6	Matras Silat	1	UNIT	2022
7	Matras Voli	3	SET	2022
8	Matras Badminton	2	SET	2022

Sumber : Dinas Pariwisata Pemuda dan Olahraga Kabupaten Madiun Tahun 2023

Dengan sarana prasarana yang ada Pemerintah Kabupaten Madiun mampu menghasilkan atlit berprestasi sejumlah 39 orang dari jumlah atlit yang dibina sejumlah 1309 orang.

#### 7. Fasilitas Seni dan Budaya

Telah dibangunnya Gedung Kampung Pesilat di Perkotaan Mejayan diharapkan akan mampu menambah nilai tambah di sektor seni dan budaya di Kabupaten Madiun.

Pengembangan fasilitas seni dan budaya di Kabupaten Madiun berupa ruang serbaguna, gedung pertemuan serta fasilitas kesenian dan budaya. Pembangunan fasilitas seni dan budaya dilakukan dengan pengembangan fasilitas yang sudah ada maupun pembangunan fasilitas baru. Kebutuhan fasilitas baru membutuhkan penambahan:

- a. 1 (satu) unit gedung pertemuan dialokasikan di Perkotaan Mejayan;
- b. 1 (satu) unit balai budaya dialokasikan di Perkotaan Mejayan.

#### 8. Fasilitas Pemakaman

Pembangunan tempat pemakaman umum dilakukan dalam rangka peningkatan pelayanan kepada masyarakat dan memenuhi kebutuhan tempat pemakaman umum di daerah.

#### 9. Ruang Terbuka Hijau

Pembagian RTH kawasan perkotaan terdiri dari RTH publik dan RTH privat. RTH publik merupakan RTH yang dimiliki oleh kota/kawasan perkotaan yang digunakan untuk kepentingan masyarakat secara umum. Taman kota, taman pemakaman umum, dan jalur hijau sepanjang jalan, dan sungai adalah RTH terbuka. Sedangkan yang termasuk RTH privat adalah kebun atau halaman rumah/gedung milik masyarakat/swasta yang ditanami tumbuhan. Proporsi RTH kawasan perkotaan di wilayah Kabupaten Madiun adalah paling sedikit 30% dari luas kawasan perkotaan, yang diisi oleh tanaman baik yang tumbuh secara alamiah maupun yang sengaja di tanam. Pembagian RTH ini terdiri dari RTH publik paling sedikit 20% dan RTH privat 10%. Distribusi RTH kawasan perkotaan disesuaikan dengan sebaran penduduk dan hierarki pelayanan dengan memperhatikan rencana struktur dan pola ruang wilayah.

#### **2.1.1.12 DEMOGRAFI**

Jumlah penduduk Kabupaten Madiun mengalami perubahan dari tahun ke tahun. Perkembangan jumlah penduduk Kabupaten Madiun

dapat dilihat pada tabel berikut:

Tabel 2.20 Perkembangan Jumlah Penduduk di Kabupaten Madiun Tahun 2017-2022

No.	Tahun	Jenis Kelamin		Jumlah	Perubahan
		Laki-laki	Perempuan		
1	2017	365.550	365.779	731.329	5.513
2	2018	368.957	373.302	742.259	10.930
3	2019	372.047	377.019	749.066	6.807
4	2020	373.328	378.729	752.057	2.991
5	2021	374.235	380.221	754.456	2.399
6	2022	374.752	380.981	755.733	1.277

Sumber: Dinas Kependudukan dan Pencatatan Sipil Kabupaten Madiun, Tahun 2023

Selanjutnya disajikan data jumlah penduduk berdasarkan umur dan jenis kelamin di Kabupaten Madiun pada tahun 2021 dan 2022. Pembagian penduduk berdasarkan usia sangat penting diketahui untuk memprediksikan jumlah kondisi regenerasi, angka ketergantungan (*dependency ratio*) karena bentuk struktur penduduk berdasarkan usia dapat diketahui jumlah penduduk yang paling banyak dalam kelompok usia tertentu. Kondisi penduduk berdasarkan kelompok usia yang dibedakan secara rinci antara laki-laki dan perempuan dapat dilihat pada tabel berikut:

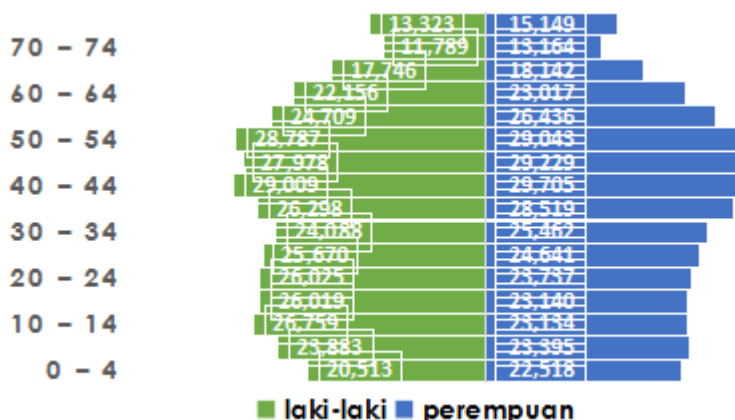
Tabel 2.21  
Jumlah Penduduk Menurut Kelompok Umur dan Jenis Kelamin di Kabupaten Madiun Tahun 2021-2022

Kelompok Umur	TAHUN 2021			TAHUN 2022		
	Jenis Kelamin		Jumlah	Jenis Kelamin		Jumlah
	Laki-laki	Perempuan		Perempuan	Laki-Laki	
0 – 4	23.487	22.518	46.005	20.513	19.454	39.967
5 – 9	24.335	23.395	47.730	23.883	22.531	46.414
10 – 14	25.127	23.134	48.261	26.759	24.624	51.383
15 – 19	24.713	23.140	47.853	26.019	24.086	50.105
20 – 24	24.926	23.737	48.663	26.025	24.953	50.978
25 – 29	25.551	24.641	50.192	25.670	23.902	49.572
30 – 34	25.672	25.462	51.134	24.088	23.206	47.294
35 – 39	27.286	28.519	55.805	26.298	27.055	53.353
40 – 44	28.873	29.705	58.578	29.009	30.825	59.834
45 – 49	27.814	29.229	57.043	27.978	29.020	56.998
50 – 54	27.044	29.043	56.087	28.787	30.885	59.672
55 – 59	24.882	26.436	51.318	24.709	27.146	51.855
60 – 64	22.427	23.017	45.444	22.156	23.823	45.979
65 – 69	17.976	18.142	36.118	17.746	17.596	35.342
70 – 74	11.587	13.164	24.751	11.789	12.550	24.339
75+	10.012	15.149	25.161	13.323	19.325	32.648
<b>JUMLAH</b>	<b>374.235</b>	<b>380.221</b>	<b>754.456</b>	<b>374.752</b>	<b>380.981</b>	<b>755.733</b>

Sumber: Kabupaten Madiun Dalam Angka Tahun 2023

Berdasarkan tabel diatas, dapat digambarkan dalam bentuk piramida penduduk seperti berikut:

Grafik 2.3  
Piramida Penduduk Kabupaten Madiun Tahun 2022



Sumber: Dinas Kependudukan dan Pencatatan Sipil Kabupaten Madiun, 2023 diolah

Sesuai dengan tabel didukung dengan gambar piramida di atas, dapat diketahui bahwa posisi piramida lebih condong ke arah perempuan, dan mayoritas penduduk berada pada usia 40-44 tahun. Kondisi ini terjadi baik pada tahun 2021 maupun tahun 2022.

Berikut disajikan data kepadatan penduduk yang ada di Kabupaten Madiun tahun 2022.

Tabel 2.22  
Jumlah Penduduk Dan Kepadatan Penduduk Per Kecamatan Kabupaten Madiun Tahun 2022

No.	Kecamatan	Jumlah Penduduk			Luas Wilayah	Kepadatan Penduduk/ Km <sup>2</sup>
		Laki-laki	Perempuan	Jumlah		
1.	KEBONSARI	29.688	30.949	60.637	47,45	1.278
2.	DOLOPO	30.558	31.317	61.875	48,85	1.267
3.	GEGER	32.853	33.669	66.522	36,61	1.817
4.	DAGANGAN	27.057	27.088	54.145	72,36	748
5.	KARE	17.328	17.404	34.732	190,85	182
6.	GEMARANG	18.158	17.846	36.004	101,97	353
7.	WUNGU	29.401	30.103	59.504	45,54	1.307
8.	MADIUN	19.136	20.044	39.180	35,93	1.090
9.	JIWAN	28.942	29.703	58.645	33,76	1.737
10.	BALEREJO	22.359	22.983	45.342	51,98	872
11.	MEJAYAN	23.815	23.898	47.713	55,22	864
12.	SARADAN	36.643	36.492	73.135	152,92	478
13.	PILANGKENCENG	27.942	28.223	56.165	81,34	690
14.	SAWAHAN	12.756	13.123	25.879	22,15	1.168
15.	WONOASRI	18.116	18.139	36.255	33,93	1.068
<b>Jumlah</b>		<b>374.752</b>	<b>380.981</b>	<b>755.733</b>	<b>1.010,86</b>	<b>748</b>

Sumber : Dinas Kependudukan dan Pencatatan Sipil Kabupaten Madiun, 2023

Kepadatan penduduk di Kabupaten Madiun mencapai angka 748 jiwa per km<sup>2</sup>. Sesuai dengan tabel diatas, jumlah penduduk tertinggi berada di Kecamatan Saradan, namun angka kepadatan penduduk tertinggi berada

di Kecamatan Geger. Selanjutnya untuk rasio jenis kelamin atau *sex ratio* Kabupaten Madiun sebesar 98,36 artinya di Kabupaten Madiun jumlah perempuan lebih banyak daripada jumlah penduduk laki-laki. Semua kecamatan di Kabupaten Madiun mempunyai *sex ratio* dibawah angka 100, kecuali pada kecamatan Gemarang dan Saradan.

Tabel 2.23  
Rasio Jenis Kelamin Atau Sex Ratio Kabupaten Madiun Tahun 2022

No.	Kecamatan	Jumlah Penduduk			Rasio Jenis Kelamin Penduduk
		Laki-laki	Perempuan	Jumlah	
1.	KEBONSARI	29.688	30.949	60.637	97,35
2.	DOLOPO	30.558	31.317	61.875	97,57
3.	GEGER	32.853	33.669	66.522	97,57
4.	DAGANGAN	27.057	27.088	54.145	99,88
5.	KARE	17.328	17.404	34.732	99,73
6.	GEMARANG	18.158	17.846	36.004	101,74
7.	WUNGU	29.401	30.103	59.504	97,67
8.	MADIUN	19.136	20.044	39.180	95,47
9.	JIWAN	28.942	29.703	58.645	97,44
10.	BALEREJO	22.359	22.983	45.342	97,28
11.	MEJAYAN	23.815	23.898	47.713	99,65
12.	SARADAN	36.643	36.492	73.135	100,41
13.	PILANGKENCENG	27.942	28.223	56.165	99
14.	SAWAHAN	12.756	13.123	25.879	97,2
15.	WONOASRI	18.116	18.139	36.255	99,87
<b>Jumlah</b>		<b>374.752</b>	<b>380.981</b>	<b>755.733</b>	<b>98,36</b>

Sumber : Dinas Kependudukan dan Pencatatan Sipil Kabupaten Madiun, 2023

## 2.1.2 ASPEK KESEJAHTERAAN MASYARAKAT

Kinerja pembangunan pada aspek kesejahteraan umum merupakan gambaran dan hasil dari pelaksanaan pembangunan selama periode tertentu terhadap kondisi kesejahteraan masyarakat yang mencakup kesejahteraan dan pemerataan ekonomi, kesejahteraan sosial, seni budaya dan olah raga.

### 2.1.2.1 FOKUS KESEJAHTERAAN DAN PEMERATAAN EKONOMI

#### 2.1.2.1.1 PERTUMBUHAN PDRB

Produk Domestik Regional Bruto (PDRB) merupakan salah satu indikator penting untuk mengetahui kondisi ekonomi di suatu daerah dalam suatu periode tertentu, baik atas dasar harga berlaku maupun atas dasar harga konstan. PDRB pada dasarnya merupakan jumlah nilai tambah yang dihasilkan oleh seluruh unit usaha dalam suatu daerah tertentu, atau merupakan jumlah nilai barang dan jasa akhir yang dihasilkan oleh seluruh unit ekonomi pada suatu daerah. PDRB atas dasar harga berlaku menggambarkan nilai tambah barang dan jasa yang dihitung menggunakan harga pada tahun berjalan, sedang PDRB atas dasar harga konstan menunjukkan nilai tambah barang dan jasa tersebut

yang dihitung menggunakan harga yang berlaku pada satu tahun tertentu sebagai tahun dasar. PDRB menurut harga berlaku digunakan untuk mengetahui kemampuan sumber daya ekonomi, pergeseran, dan struktur ekonomi suatu daerah. Sementara itu, PDRB konstan digunakan untuk mengetahui pertumbuhan ekonomi secara riil dari tahun ke tahun atau pertumbuhan ekonomi yang tidak dipengaruhi oleh faktor harga. PDRB juga dapat digunakan untuk mengetahui perubahan harga dengan menghitung deflator PDRB (perubahan indeks implisit). Indeks harga implisit merupakan rasio antara PDRB menurut harga berlaku dan PDRB menurut harga konstan.

Tabel 2.24

Pendapatan Regional Domestik Bruto (PDRB) atas dasar harga konstan tahun 2017-2022 (dalam juta)

Kategori	Uraian	2017	2018	2019	2020	2021	2022
<b>A</b>	Pertanian, Kehutanan, dan Perikanan	3.492.699,270	3.413.896,410	3.489.565,930	3.529.158,620	3.586.512,700	3.441.314,600
<b>B</b>	Pertambangan dan Penggalian	121.489,840	124.515,210	125.121,780	117.176,830	117.136,200	119.308,200
<b>C</b>	Industri Pengolahan	1.231.189,270	1.351.346,640	1.448.367,990	1.427.885,130	1.534.977,400	1.977.630,300
<b>D</b>	Pengadaan Listrik dan Gas	11.496,370	12.583,600	13.433,870	13.233,190	13.851,000	14.757,900
<b>E</b>	Pengadaan Air, Pengelolaan Sampah, Limbah dan Daur Ulang	20.284,280	21.431,830	23.003,200	23.810,510	25.666,400	27.520,300
<b>F</b>	Konstruksi	1.396.635,650	1.535.716,030	1.626.630,420	1.526.666,400	1.538.194,100	1.655.748,600
<b>G</b>	Perdagangan Besar dan Eceran; Reparasi Mobil dan Sepeda Motor	1.962.849,990	2.129.366,300	2.304.013,040	2.171.576,890	2.294.309,500	2.426.476,800
<b>H</b>	Transportasi dan Pergudangan	194.410,640	211.184,470	230.613,880	218.561,230	239.164,100	279.576,100
<b>I</b>	Penyediaan Akomodasi dan Makan Minum	288.979,930	313.605,270	336.092,190	309.100,680	327.316,800	360.098,300
<b>J</b>	Informasi dan Komunikasi	963.749,640	1.040.985,960	1.115.302,780	1.196.824,220	1.261.805,900	1.321.222,900
<b>K</b>	Jasa Keuangan dan Asuransi	342.134,850	370.963,050	384.197,380	380.010,980	383.465,400	401.247,900
<b>L</b>	Real Estate	216.238,730	232.646,680	246.753,620	255.848,000	262.860,200	277.339,000
<b>M,N</b>	Jasa Perusahaan	40.497,240	43.638,200	46.526,910	43.092,760	43.674,700	45.300,500
<b>O</b>	Administrasi Pemerintahan, Pertahanan dan Jaminan Sosial Wajib	668.956,880	682.624,460	708.587,050	692.971,990	705.029,700	704.236.100
<b>P</b>	Jasa Pendidikan	525.804,070	560.188,960	594.679,300	603.620,360	606.662,600	628.972,100
<b>Q</b>	Jasa Kesehatan dan Kegiatan Sosial	104.394,940	112.549,190	120.729,960	131.928,770	124.321,900	128.705,400
<b>R,S,T,U</b>	Jasa lainnya	297.525,010	327.765,430	348.220,940	298.117,320	307.381,400	360.167,700
<b>PRODUK DOMESTIK REGIONAL BRUTO</b>		<b>11.879.336,610</b>	<b>12.485.007,710</b>	<b>13.161.840,220</b>	<b>12.939.583,860</b>	<b>13.372.329,800</b>	<b>14.169.622,600</b>

Sumber: Badan Pusat Statistik Kabupaten Madiun Tahun 2023



PDRB atas dasar harga konstan menggambarkan struktur perekonomian suatu wilayah dari tahun ke tahun, yang mana jika dilihat dari data PDRB pada diatas, 3 sektor terbesar pembentuk PDRB Kabupaten Madiun Tahun 2022 adalah pertanian, kehutanan, dan perikanan sebesar Rp. 3.441.314.600.000-.. Terbesar kedua adalah Sektor Perdagangan Besar dan Eceran; Reparasi Mobil dan Sepeda Motor sebesar Rp. 2.426.476.800.000-.. dan terbesar ketiga sektor industri pengolahan sebesar Rp. 1.977.630.300.000-..

Tabel 2.25  
Pendapatan Regional Domestik Bruto (PDRB) atas dasar harga Berlaku tahun 2017-2022 (dalam juta)

Kategori	Uraian	2017	2018	2019	2020	2021	2022
A	Pertanian, Kehutanan, dan Perikanan	5.193.231,160	5.238.173,450	5.462.368,540	5.584.019,160	5.614.613,800	5.799.021,700
B	Pertambangan dan Penggalian	168.427,780	178.352,010	181.271,300	171.624,030	175.489,200	184.481,200
C	Industri Pengolahan	1.670.199,360	1.879.372,630	2.054.893,700	2.080.044,450	2.336.552,600	3.048.730,400
D	Pengadaan Listrik dan Gas	15.257,820	17.316,580	18.781,350	18.694,950	20.013,900	21.709,600
E	Pengadaan Air, Pengelolaan Sampah, Limbah dan Daur Ulang	25.066,750	26.667,860	28.290,290	29.358,120	31.915,000	35.224,800
F	Konstruksi	2.121.269,000	2.354.269,370	2.506.518,830	2.358.085,420	2.402.935,000	2.734.590,800
G	Perdagangan Besar dan Eceran; Reparasi Mobil dan Sepeda Motor	2.597.440,250	2.936.344,160	3.254.290,390	3.176.178,140	3.450.453,800	3.844.156,300
H	Transportasi dan Pergudangan	273.538,590	302.493,650	338.142,300	327.372,460	358.645,500	441.254,200
I	Penyediaan Akomodasi dan Makan Minum	385.858,160	423.765,150	459.827,910	427.623,290	472.824,000	536.232,800
J	Informasi dan Komunikasi	1.064.849,200	1.150.789,690	1.248.415,840	1.344.341,370	1.420.460,700	1.508.489,500
K	Jasa Keuangan dan Asuransi	444.342,780	494.350,550	516.855,250	518.329,580	543.369,100	621.252,000
L	Real Estate	272.176,450	303.331,890	330.169,100	350.005,250	362.643,200	385.814,700
M,N	Jasa Perusahaan	55.851,110	62.689,550	68.594,090	65.135,350	67.239,100	70.803,600
O	Administrasi Pemerintahan, Pertahanan dan Jaminan Sosial Wajib	932.518,210	996.364,560	1.089.978,350	1.112.746,530	1.130.455,400	1.140.985,200
P	Jasa Pendidikan	664.239,230	720.324,540	777.423,670	799.763,510	801.217,800	837.144,800
Q	Jasa Kesehatan dan Kegiatan Sosial	128.472,150	139.069,510	153.036,970	170.051,630	163.983,900	176.209,700
R,S,T,U	Jasa lainnya	362.103,480	412.421,540	442.692,890	383.781,700	407.201,000	493.279,100
<b>PRODUK DOMESTIK REGIONAL BRUTO</b>		<b>16.374.841,490</b>	<b>17.636.096,670</b>	<b>18.931.550,750</b>	<b>18.917.154,930</b>	<b>19.760.012,900</b>	<b>21.879.380,200</b>

Sumber: Badan Pusat Statistik Kabupaten Madiun Tahun 2023

Sebagaimana PDRB atas dasar harga konstan, 3 sektor terbesar PDRB atas dasar harga berlaku Kabupaten Madiun tahun 2022 adalah pertanian, kehutanan, dan perikanan dengan nilai Rp. 5.799.021.700.000,-. sektor perdagangan besar dan eceran, reparasi

mobil dan sepeda motor senilai Rp. 3.844.156.300.000,-. Sektor konstruksi sebesar Rp. 2.734.590,800.000, -.

#### **2.1.2.1.2 PERTUMBUHAN EKONOMI**

Pertumbuhan ekonomi berarti perkembangan ekonomi fiskal yang terjadi di suatu daerah, seperti penambahan jumlah industri, penambahan produksi sektor-sektor ekonomi, penambahan jumlah fasilitas infrastruktur (sekolah, jalan, rumah sakit dan fasilitas umum), penambahan produksi kegiatan-kegiatan ekonomi yang sudah ada dan perkembangan-perkembangan lainnya.

Pertumbuhan ekonomi yang dihitung dari PDRB atas dasar harga konstan merupakan rata-rata tertimbang dari tingkat sektoralnya, artinya apabila sebuah sektor mempunyai peranan paling penting dan pertumbuhannya lambat, maka hal ini dapat mengakibatkan terhambatnya tingkat pertumbuhan ekonomi secara keseluruhan. Sebaliknya, apabila sebuah sektor mempunyai peranan penting dan pertumbuhannya tinggi, maka sektor tersebut dapat menjadi lokomotif yang menarik pertumbuhan ekonomi suatu daerah sehingga total pertumbuhan ekonomi menjadi besar. Dengan kata lain, gejolak sekecil apapun pada sektor yang memiliki kontribusi terbesar terhadap PDRB akan sangat berpengaruh terhadap pergerakan pertumbuhan ekonomi secara keseluruhan.

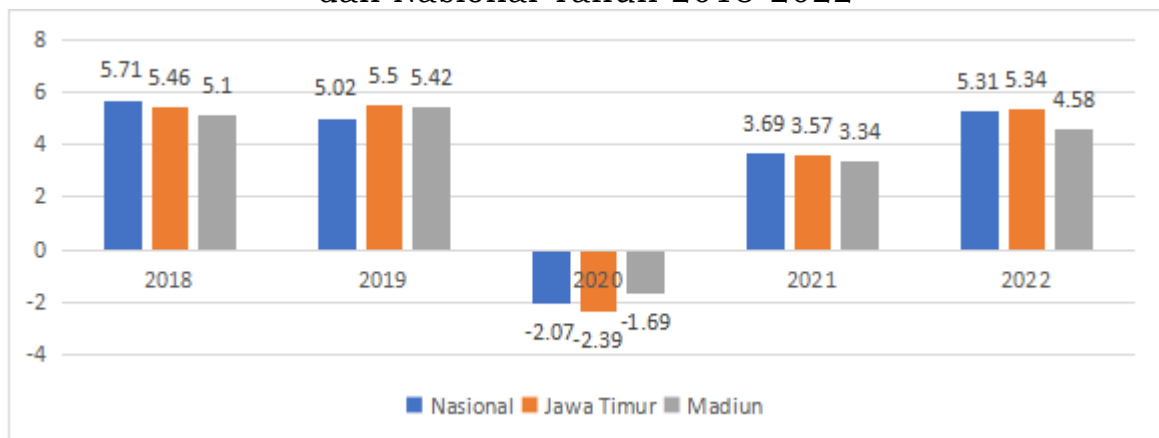
Perekonomian Kabupaten Madiun berdasarkan besaran Produk Domestik Regional Bruto (PDRB) atas dasar harga berlaku tahun 2022 sebesar 21.879.380,2 juta rupiah dan atas dasar harga konstan 2010 sebesar 14.169.622,6 juta rupiah. Ekonomi Madiun tahun 2022 mengalami pertumbuhan sebesar 4,32 persen dibandingkan tahun 2021. Dari sisi Lapangan Usaha, pertumbuhan ekonomi tertinggi dicapai oleh lapangan usaha Jasa Lainnya yaitu sebesar 17,71 persen; lapangan usaha Transportasi dan Perdagangan yaitu sebesar 16,90 persen. Struktur ekonomi Madiun pada tahun 2022 masih didominasi oleh Sektor Pertanian, Kehutanan dan Perikanan dengan kontribusi sebesar 26,50 persen. Sementara, dari sisi pengeluaran didominasi oleh pengeluaran Konsumsi Rumah Tangga sebesar 72,71 persen.

Tabel 2.26  
Pertumbuhan Ekonomi per Sektor Kabupaten Madiun  
Tahun 2017-2022

Kategori	Uraian	2017	2018	2019	2020	2021	2022
A	Pertanian, Kehutanan, dan Perikanan	1,13	-2,26	2,22	1,13	1,63	-4,05
B	Pertambangan dan Penggalian	5,35	2,49	0,49	-6,35	-0,03	1,85
C	Industri Pengolahan	8,13	9,76	7,18	-1,41	7,5	13,31
D	Pengadaan Listrik dan Gas	4,1	9,46	6,76	-1,49	4,67	6,55
E	Pengadaan Air, Pengelolaan Sampah, Limbah dan Daur Ulang	5,86	5,66	7,33	3,51	7,79	7,22
F	Konstruksi	10,19	9,96	5,92	-6,15	0,76	7,64
G	Perdagangan Besar dan Eceran; Reparasi Mobil dan Sepeda Motor	7,29	8,48	8,2	-5,75	5,65	5,76
H	Transportasi dan Pergudangan	7,64	8,63	9,2	-5,23	9,43	16,90
I	Penyediaan Akomodasi dan Makanan Minum	8,76	8,52	7,17	-8,03	5,89	10,02
J	Informasi dan Komunikasi	7,31	8,01	7,14	7,31	5,43	4,71
K	Jasa Keuangan dan Asuransi	7	8,43	3,57	-1,09	0,91	4,64
L	Real Estate	7,21	7,59	6,06	3,69	2,74	5,51
M,N	Jasa Perusahaan	5,76	7,76	6,62	-7,38	1,35	3,72
O	Administrasi Pemerintahan, Pertahanan dan Jaminan Sosial Wajib	2,23	2,04	3,8	-2,2	1,74	-0,11
P	Jasa Pendidikan	6,04	6,54	6,16	1,5	0,5	3,68
Q	Jasa Kesehatan dan Kegiatan Sosial	5,33	7,81	7,27	9,28	-5,77	3,53
R,S,T,U	Jasa lainnya	6,05	10,16	6,24	-14,39	3,11	17,17
<b>PRODUK DOMESTIK REGIONAL BRUTO</b>		<b>5,42</b>	<b>5,1</b>	<b>5,42</b>	<b>-1,69</b>	<b>3,34</b>	<b>4,32</b>

Sumber: Badan Pusat Statistik Kabupaten Madiun Tahun 2023

Grafik 2.4  
Pertumbuhan Ekonomi Kabupaten Madiun Berbanding Jawa Timur dan Nasional Tahun 2018-2022



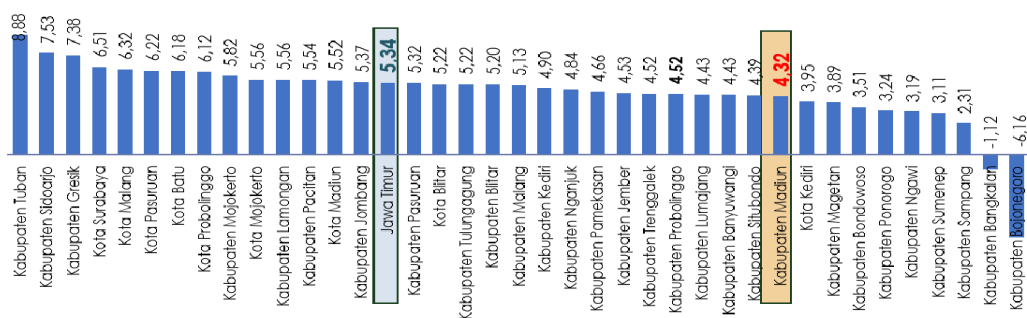
Sumber: Badan Pusat Statistik Kabupaten Madiun Tahun 2023

\*) Angka sementara

\*\*) Angka sangat sementara

Pertumbuhan ekonomi Kabupaten Madiun secara umum mengalami fluktuatif. Pada tahun 2019 mengalami pertumbuhan dibandingkan tahun 2018, dari 5,1 tumbuh menjadi 5,42. Namun pada tahun 2020 pertumbuhan ekonomi mulai berkontraksi karena adanya pandemi covid-19 menjadi minus (-) 1,69. Pada tahun 2021 tumbuh menjadi 3,34 dan kembali meningkat pada tahun 2022 menjadi 4,58.

Grafik 2.5  
Pertumbuhan dan Distribusi Per Sektor Tahun 2022



Sumber: Badan Pusat Statistik Kabupaten Madiun Tahun 2023

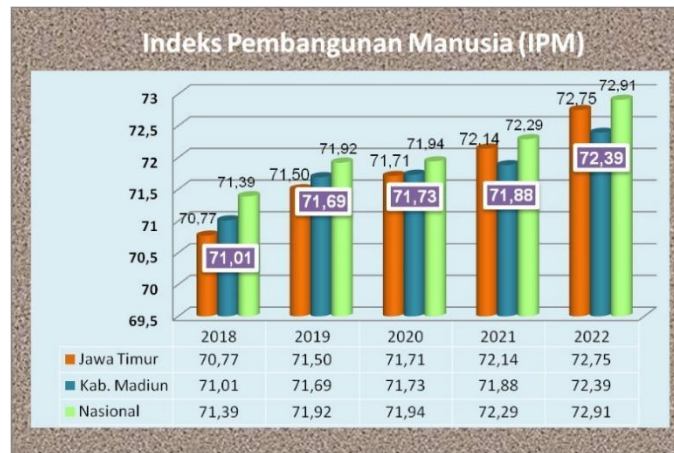
Grafik diatas menunjukkan posisi pertumbuhan ekonomi kabupaten Madiun diantara kabupaten/Kota lain di Jawa Timur. Kabupaten Madiun berada di posisi 22 pertumbuhan ekonomi dan masih berada di bawah Jawa Timur.

### 2.1.2.2 FOKUS KESEJAHTERAAN SOSIAL

#### 2.1.2.2.1 INDEKS PEMBANGUNAN MANUSIA (IPM)

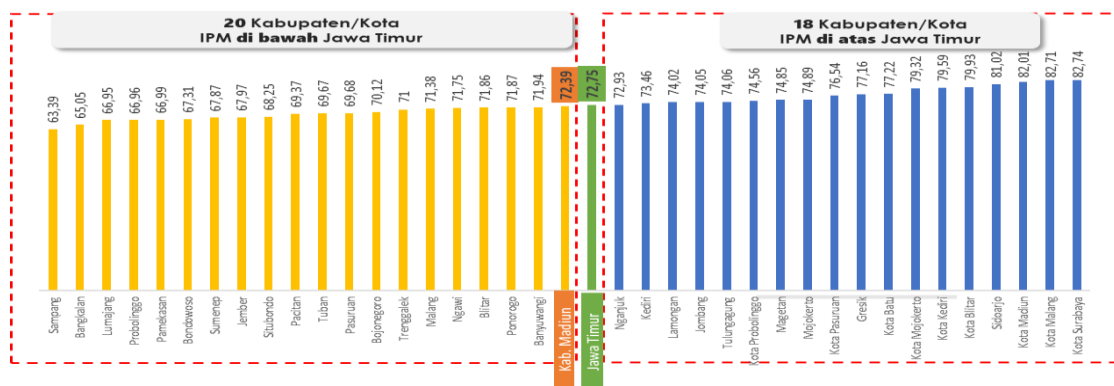
Peningkatan Sumber Daya Manusia adalah salah satu hal yang perlu diperhatikan. Peningkatan sumber daya manusia merupakan salah satu kunci keberhasilan pembangunan nasional dan daerah. Hal ini di dasari bahwa manusia adalah subyek dan obyek dalam pembangunan. Indeks Pembangunan Manusia memiliki fungsi untuk mengukur seberapa baik pembangunan sumber daya manusia melalui beberapa dimensi, diantaranya adalah harapan hidup, pengetahuan dan standar kehidupan yang layak. Selain itu IPM juga berfungsi sebagai ukuran keberhasilan pemerintah dalam melaksanakan atau sebagai ukuran kinerja pemerintah. Berikut adalah Indeks Pembangunan Manusia di kabupaten Madiun:

Grafik 2.6  
Indeks Pembangunan Manusia (IPM) Kabupaten Madiun Berbanding Provinsi dan nasional



Sumber: Badan Pusat Statistik Provinsi Jawa Timur Tahun 2023, diolah

Grafik 2.7 Indeks Pembangunan Manusia Kabupaten/Kota di Jawa Timur Tahun 2022



Sum

ber: Badan Pusat Statistik Provinsi Jawa Timur Tahun 2023, diolah

Berdasarkan data di atas, diketahui bahwa nilai IPM di Kabupaten Madiun mengalami kecenderungan kenaikan setiap tahunnya, dimana pada tahun 2018 adalah sebesar 71,01 kemudian pada tahun 2022 menjadi 72,39. Adapun nilai IPM bila dilihat berdasarkan kategori nilai IPM yaitu:

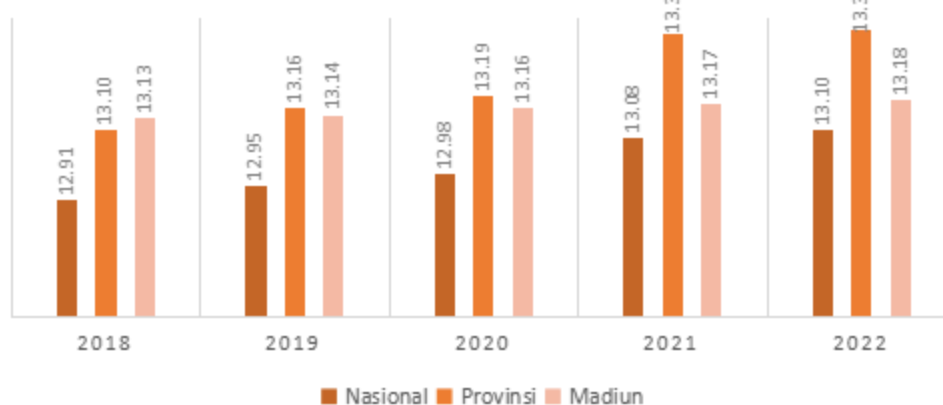
1. Kategori "sangat tinggi" :  $IPM \geq 80$
2. Kategori "tinggi" :  $70 \leq IPM < 80$
3. Kategori "sedang" :  $60 \leq IPM < 70$
4. Kategori "rendah" :  $IPM < 60$

Berdasarkan kategori dari nilai IPM tersebut diketahui bahwa pada tahun 2018 hingga tahun 2022 **berada pada kategori Tinggi**. Adapun nilai IPM Kabupaten Madiun bila dibandingkan dengan nilai IPM Provinsi Jawa Timur nilai IPM Kabupaten Madiun berada di bawah nilai IPM Provinsi Jawa Timur dan berada di peringkat 19 IPM tertinggi di Jawa Timur.

### 2.1.2.2.1.1 Harapan Lama Sekolah

Angka Harapan Lama Sekolah (HLS) atau Expected Years of Schooling (EYS) didefinisikan sebagai lamanya sekolah (dalam tahun) yang diharapkan akan dirasakan oleh anak pada umur tertentu di masa mendatang. Angka HLS menunjukkan peluang anak usia 7 tahun ke atas untuk mengenyam pendidikan formal pada waktu tertentu.

Grafik 2.8  
Perbandingan Harapan Lama Sekolah Kabupaten Madiun, Provinsi Jawa Timur dan Nasional Tahun 2018–2022



Sumber: Badan Pusat Statistik Tahun 2023, diolah

Harapan Lama Sekolah Kabupaten Madiun dari tahun 2018–2022 cenderung mengalami peningkatan. Meningkatnya angka harapan lama sekolah menjadi sinyal positif bahwa semakin tinggi peluang masyarakat untuk bersekolah. Data menunjukkan tahun 2022 peluang masyarakat Kabupaten Madiun untuk mengenyam pendidikan hingga usia tertentu 13,18 atau setara Diploma. Pertumbuhan yang positif ini juga merupakan modal penting untuk mendukung pembangunan di Kabupaten Madiun. Artinya kualitas sumber daya manusia dari sisi pendidikan yang semakin membaik akan berdampak terhadap peningkatan daya saing sumber daya manusia sebagai pelaku utama pembangunan. Harapan Lama Sekolah Kabupaten Madiun menempati peringkat 23 tertinggi di Jawa Timur, dengan posisi berada dibawah angka rata-rata Jawa Timur.

Grafik 2.9  
Harapan Lama Sekolah Kabupaten / Kota Provinsi Jawa Timur  
Tahun 2022

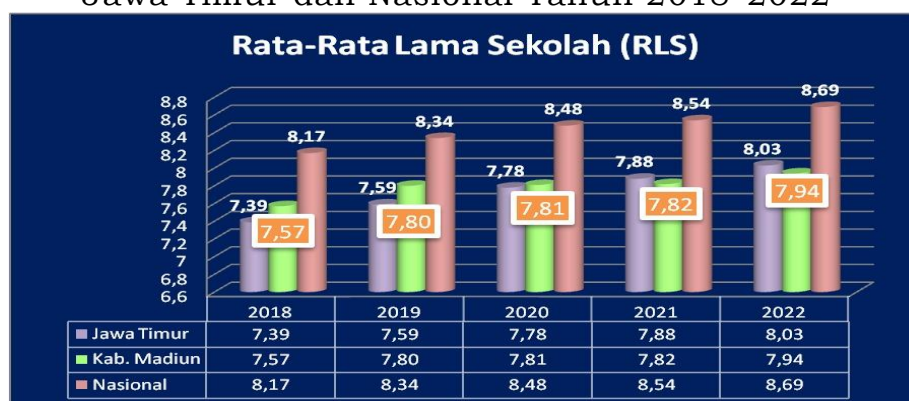


Sumber: Badan Pusat Statistik Tahun 2023, diolah

### 2.1.2.2.1.2 Rata-rata Lama Sekolah

Rata-rata Lama Sekolah (RLS)/ Mean Years School (MYS) didefinisikan sebagai jumlah tahun yang digunakan oleh penduduk dalam menjalani pendidikan formal. RLS dapat digunakan untuk mengetahui kualitas dan tingkat pendidikan masyarakat dalam suatu wilayah. Angka Rata-rata Lama Sekolah siswa atau *Means Years of Schooling (MYS)* dapat dipahami dan dijelaskan sebagai jumlah tahun yang digunakan oleh penduduk dalam menjalani pendidikan formal. Rata-rata Lama Sekolah Kabupaten Madiun tahun 2022 mencapai 7,94 tahun menunjukkan bahwa secara umum rata-rata penduduk Jawa Timur usia 25 tahun ke atas sebagian besar telah mengenyam pendidikan setara kelas VIII (SMP kelas II).

Grafik 2.10  
Perbandingan Rata-rata Lama Sekolah Kabupaten Madiun, Provinsi Jawa Timur dan Nasional Tahun 2018-2022



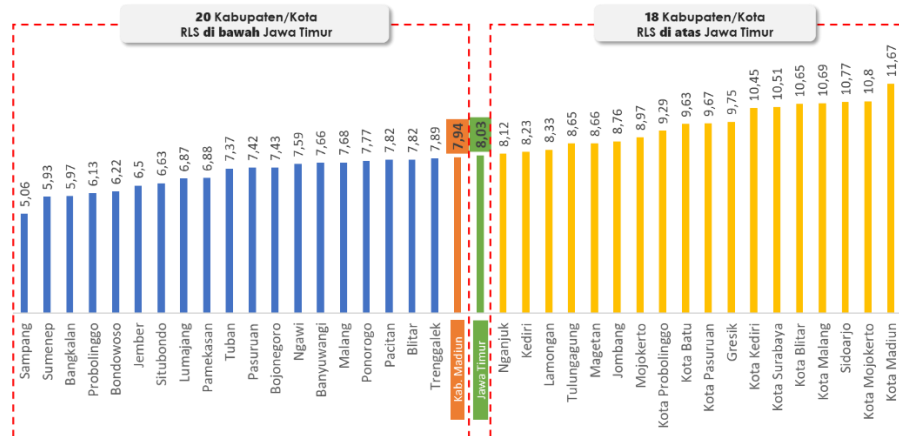
Sumber: Badan Pusat Statistik Tahun 2023, diolah

Angka rata-rata lama sekolah Kabupaten Madiun dari tahun 2018 sampai dengan tahun 2022 memiliki tren capaian yang positif, namun demikian capaian angka rata-rata lama sekolah ini masih belum



menyentuh angka wajib belajar 9 tahun. Secara umum Rata-rata Lama Sekolah Kabupaten Madiun berada di bawah rata-rata Jawa Timur. Rata-rata lama sekolah di Kabupaten Madiun berada di peringkat 19 tertinggi di Jawa Timur pada tahun 2022 yaitu pada nilai 7,94, posisi ini berada tepat di bawah rata-rata lama sekolah Provinsi Jawa Timur yaitu 8,03.

Grafik 2.11  
Rata-rata Lama Sekolah Kabupaten / Kota Provinsi Jawa Timur Tahun 2022

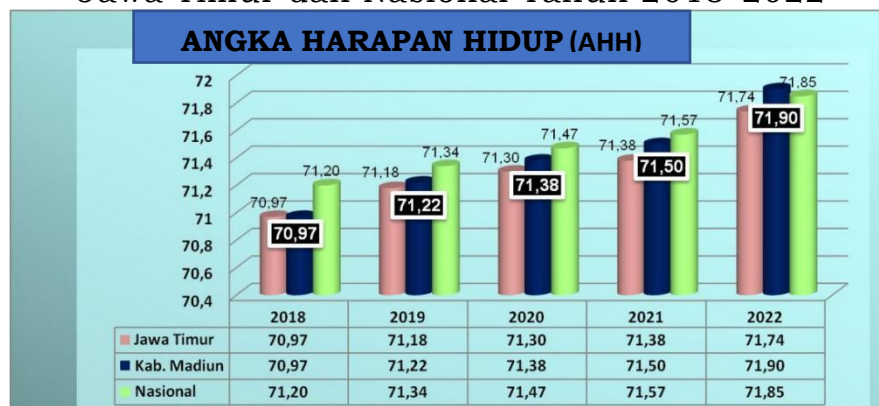


Sumber: Badan Pusat Statistik Tahun 2023, diolah

### 2.1.2.2.1.3 Angka Harapan Hidup

Angka Harapan Hidup (AHH) didefinisikan sebagai rata-rata perkiraan banyak tahun yang dapat ditempuh oleh seseorang sejak lahir. Selain itu AHH merupakan instrumen yang dapat mencerminkan hasil dari upaya pemerintah Kabupaten Madiun dalam rangka menyediakan layanan kesehatan pada masyarakat secara umum. Indeks Kesehatan dapat dilihat dari Angka Harapan Hidup masyarakat Kabupaten Madiun.

Grafik 2.12  
Perbandingan Usia Harapan Hidup Kabupaten Madiun, Provinsi Jawa Timur dan Nasional Tahun 2018-2022

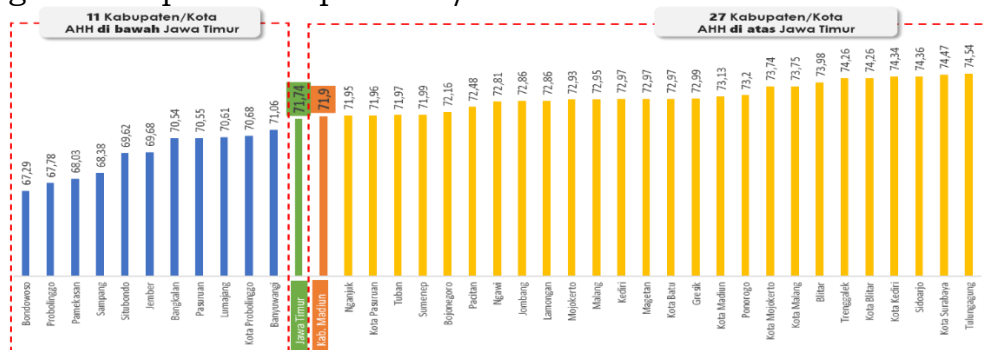


Sumber: Badan Pusat Statistik Tahun 2023, diolah



Angka Harapan Hidup di Kabupaten Madiun terus meningkat, hal ini menggambarkan bahwa kualitas kesehatan masyarakat Madiun terus membaik. Peningkatan usia harapan hidup yang mencapai 71,90 tahun menjadi indikasi bahwa peningkatan layanan kesehatan telah memberikan dampak yang signifikan terhadap masyarakat Madiun. Angka 71,9 Tahun diartikan bahwa rata-rata bayi yang lahir pada tahun 2022 memiliki peluang untuk bertahan hidup sampai dengan usia 71,90 Tahun. Angka Harapan Hidup pada tahun 2021–2022 meningkat sebesar 0,4 Tahun, ini berarti termasuk dalam kondisi kategori baik mengingat adanya upaya pemulihan pasca pandemi. Posisi Angka Harapan Hidup Kabupaten Madiun tahun 2022 berada pada peringkat ke 26 diantara kota/kabupaten di provinsi Jawa Timur. Posisi ini juga masih berada diatas Jawa Timur, namun demikian meskipun berada di atas Jawa Timur, berbagai upaya perbaikan perlu mendapat perhatian.

Grafik 2.13  
Angka Harapan Hidup Kab. / Kota Provinsi Jatim Tahun 2022

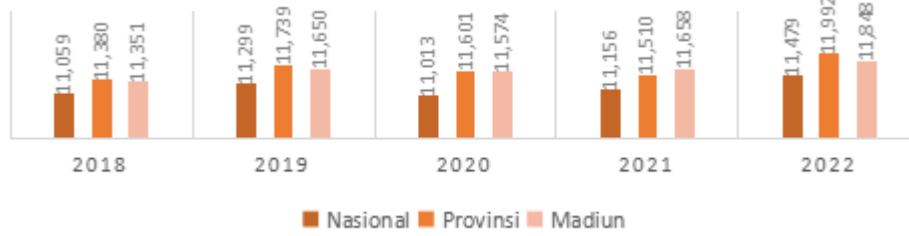


Sumber: Badan Pusat Statistik Tahun 2023, diolah

#### 2.1.2.2.1.4 Pengeluaran Perkapita Disesuaikan

Pengeluaran per kapita adalah biaya yang dikeluarkan untuk konsumsi semua anggota rumah tangga selama sebulan dibagi dengan banyaknya anggota rumah tangga yang telah disesuaikan dengan paritas daya beli. Penghitungan paritas daya beli mengacu pada Kota Jakarta Selatan, sementara tahun rujukan adalah 2012.

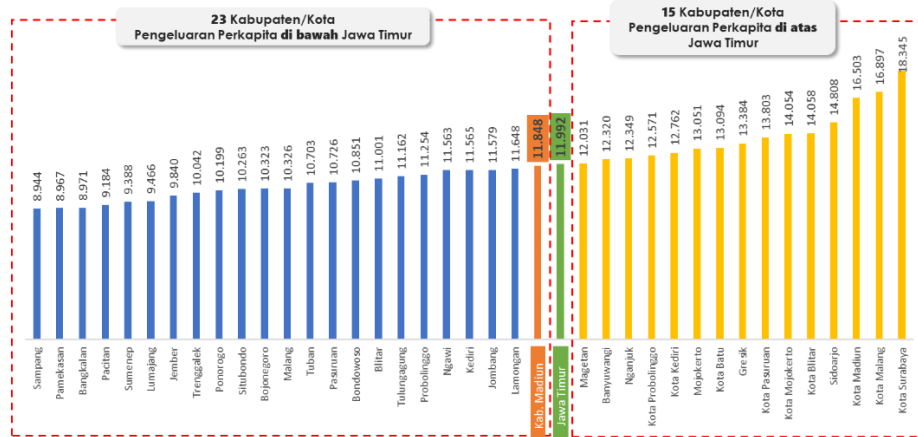
Grafik 2.14  
Perbandingan Pengeluaran perkapita Disesuaikan Kabupaten Madiun, Provinsi Jawa Timur dan Nasional Tahun 2018-2022



Sumber: Badan Pusat Statistik Tahun 2023, diolah

Semakin tinggi pengeluaran per kapita menggambarkan semakin tingginya tingkat kesejahteraan yang dinikmati oleh penduduk. Dalam lima tahun terakhir pengeluaran perkapita Kabupaten Madiun terus mengalami peningkatan. Namun tahun 2019 sempat mengalami penurunan dan tahun 2020 kembali meningkat. Kebijakan WFH pada masa pandemi merupakan cara yang paling efektif untuk pemulihan kondisi, namun demikian ada konsekuensinya yaitu perekonomian masyarakat menurun. Pengeluaran Per Kapita Kabupaten Madiun tahun 2022 diantara kabupaten Kota di Jawa Timur berada pada posisi 16 tertinggi dengan capaian sebesar 11,848, namun masih dibawah Jawa Timur.

Grafik 2.15  
Pengeluaran perkapita Disesuaikan Kab/Kota Prov Jatim Th. 2022



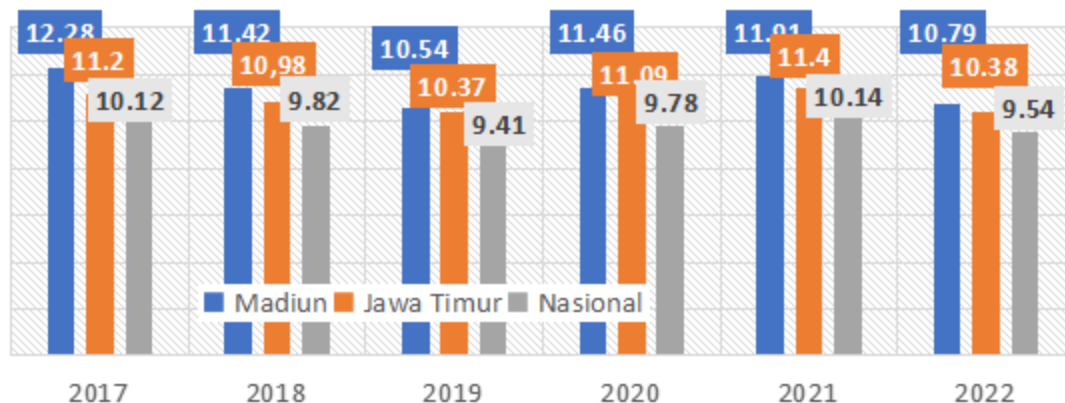
Sumber: Badan Pusat Statistik Tahun 2023

### 2.1.2.2.2 KEMISKINAN

Kemiskinan merupakan ketidakmampuan dari sisi ekonomi dalam memenuhi kebutuhan dasar makanan dan bukan makanan yang diukur dari sisi pengeluaran. Sedangkan Penduduk miskin ialah penduduk yang memiliki rata-rata pengeluaran perkapita perbulan dibawah garis

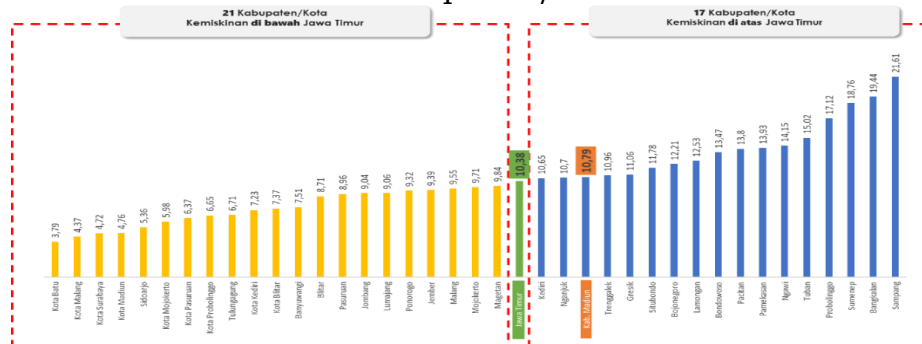
kemiskinan. Berikut adalah persentase kemiskinan di Kabupaten Madiun:

Grafik 2.16  
 Persentase Kemiskinan Kabupaten Madiun Provinsi Jawa Timur dan Nasional Tahun 2017-2022



Sumber: Badan Pusat Statistik Provinsi Jawa Timur Tahun 2023

Grafik 2.17  
 Persentase Penduduk Miskin Kabupaten/Kota di Jatim Tahun 2022



Sumber: Badan Pusat Statistik Provinsi Jawa Timur Tahun 2023

Berdasarkan gambar di atas, diketahui bahwa persentase kemiskinan di Kabupaten Madiun dari tahun 2017 hingga tahun 2022 mengalami fluktuatif. Angka terendah terjadi pada tahun 2019 sebesar 10,54. Pada tahun 2022 mengalami penurunan dari 11,91 tahun 2021 menjadi 10,79 pada tahun 2022 atau turun sebesar 1,12 persen dari tahun 2021. Persentase kemiskinan di Kabupaten Madiun bila dibandingkan dengan Provinsi Jawa Timur maupun Nasional di Kabupaten Madiun persentasenya lebih besar dari angka Nasional maupun dengan Provinsi Jawa Timur. Namun bila dibandingkan dengan capaian persentase kemiskinan Kabupaten/Kota se Jawa Timur, Kabupaten Madiun menempati urutan ke 24 terendah.

### 2.1.2.2.3 INDEKS PEMBANGUNAN GENDER (IPG)

Gender berbeda dengan karakteristik laki-laki dan perempuan dalam arti biologis. Pemaknaan gender mengacu pada perbedaan laki-laki dan perempuan dalam peran, perilaku, kegiatan serta atribut yang dikonstruksikan secara sosial. Perbedaan ini tidak menjadi masalah bila disertai dengan keadilan antar keduanya. Akan tetapi ketidakadilan yang terjadi akan mengakibatkan korban baik bagi kaum laki-laki maupun kaum perempuan. Oleh karena itu, kesetaraan gender merupakan hak yang semestinya didapatkan agar laki-laki dan perempuan memperoleh kesempatan yang sama untuk berperan dan ikut berpartisipasi dalam bidang kehidupan. Upaya untuk mewujudkan kesetaraan dan keadilan gender dalam kehidupan bermasyarakat dan bernegara perlu diwujudkan secara bertahap dan berkesinambungan. Berikut data Indeks Pembangunan Gender (IPG) di Kabupaten Madiun:

Tabel 2.27  
Indeks Pembangunan Gender Kab. Madiun Tahun 2018-2022

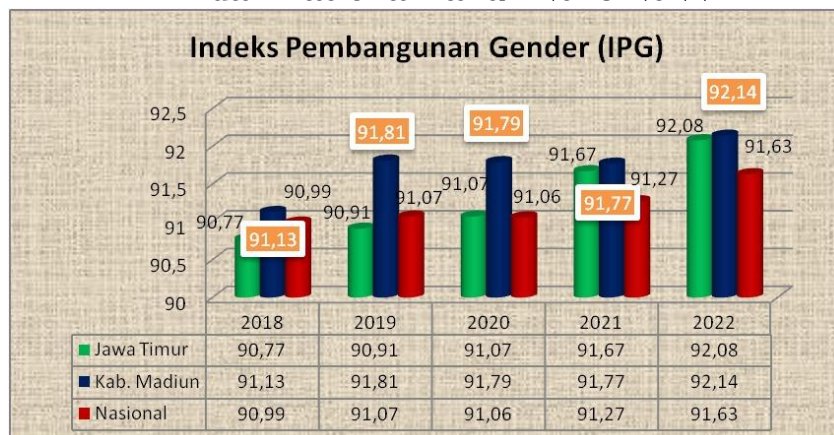
Indikator	2018	2019	2020	2021	2022
Indeks pembangunan gender	91,13	91,81	91,79	91,77	92,14

Sumber: Badan Pusat Statistik Provinsi Jawa Timur Tahun 2023

IPG adalah ukuran pembangunan manusia yang merupakan komposit dari empat indikator, yang lebih menekankan status gender, khususnya dalam mengukur kemampuan dasar. Diharapkan dari angka IPG ini mampu memberikan sebagian penjelasan mengenai program-program pembangunan yang sudah mengakomodasi kesetaraan dan keadilan gender. Pembangunan Manusia secara kuantitatif dapat digambarkan dari angka IPM. Namun demikian, angka IPM ini belum mampu menjelaskan perbedaan capaian kualitas hidup antara laki-laki dan perempuan. Melalui angka IPG, kesenjangan atau gap kemampuan dasar antara laki-laki dan perempuan mampu dijelaskan dengan melihat rasio antara IPG dengan IPM. Semakin tinggi rasionya maka semakin rendah gap kemampuan dasar antara laki-laki dan perempuan, sebaliknya semakin rendah rasio maka semakin tinggi gap kemampuan dasar antara laki-laki dan perempuan. Berdasarkan data di atas, diketahui bahwa pada 5 tahun terakhir diketahui bahwa adanya peningkatan pada nilai IPG yaitu pada tahun 2017 adalah sebesar 91,61 dan kemudian pada tahun 2021 meningkat menjadi 91,77. Perbandingan

IPG Kabupaten Madiun, Provinsi Jawa Timur dan Nasional dari Tahun 2018 sampai dengan 2022 dapat disajikan pada grafik dibawah ini.

Grafik 2.18  
Indeks Pembangunan Gender Kabupaten Madiun, Provinsi Jawa Timur, dan Nasional Tahun 2018-2022



Sumber : BPS Tahun 2023

### 2.1.3 ASPEK PELAYANAN UMUM

#### 2.1.3.1 FOKUS LAYANAN URUSAN WAJIB DASAR

##### 2.1.3.1.1 KESEHATAN

###### 2.1.3.1.1.1 Angka Kematian Bayi

Angka Kematian bayi di Kabupaten Madiun dari tahun 2017 sampai dengan 2022 dapat dilihat pada grafik di bawah ini.

Grafik 2.19  
Angka Kematian bayi Kabupaten Madiun Tahun 2017-2022



Sumber : Dinas Kesehatan Kabupaten Madiun Tahun 2023

Pada tahun 2017 sampai dengan tahun 2021 terjadi peningkatan Angka Kematian Bayi pada setiap tahunnya. Namun pada tahun 2022 terjadi penurunan yang sangat signifikan. Angka Kematian Bayi paling tinggi terjadi pada tahun 2021 sebesar 8,25 per 1000 kelahiran hidup dan pada tahun 2022 turun menjadi 0,62 per 1000 kelahiran hidup.

### 2.1.3.1.1.2 Angka Kematian Ibu

Angka Kematian Ibu di Kabupaten Madiun dari tahun 2017 sampai dengan 2022 dapat dilihat pada grafik di bawah ini.

Grafik 2.20 Angka Kematian Ibu di Kabupaten Madiun Tahun 2017-2022



Sumber : Dinas Kesehatan Kabupaten Madiun Tahun 2023

Peningkatan Angka Kematian Ibu yang sangat tinggi khususnya pada tahun 2019 hingga tahun 2021 dimana pada tahun 2021 angka kematian ibu sudah menyentuh angka 400 lebih. Peningkatan angka kematian ibu tersebut dikarenakan kecukupan bidan yang belum ideal sehingga kurangnya penanganan bagi ibu melahirkan dan penanganan kasus komplikasi kebidanan. Selain itu, edukasi kepada masyarakat juga diperlukan dalam penanganan kelahiran atau persalinan melalui penanganan persalinan pada fasilitas kesehatan yang ada. Namun pada tahun 2022 angka kematian ibu turun secara signifikan menjadi 77,19.

### 2.1.3.1.1.3 Angka Kematian Balita

Angka Kematian balita di Kabupaten Madiun dari tahun 2017 sampai dengan 2022 dapat dilihat pada grafik di bawah ini.

Grafik 2.21  
Angka Kematian Balita di Kabupaten Madiun Tahun 2017-2022



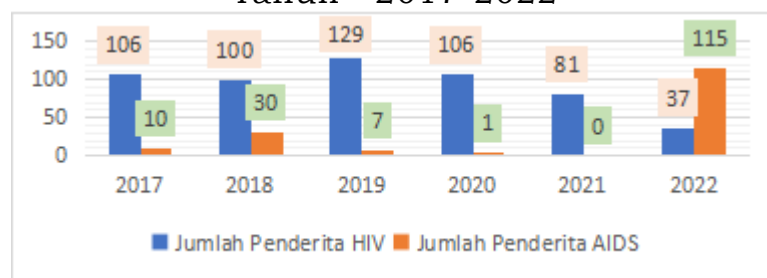
Sumber : Dinas Kesehatan Kabupaten Madiun Tahun 2023

Peningkatan angka kematian balita pada tahun 2017 hingga tahun 2022 mengalami peningkatan yang fluktuatif dimana angka tertinggi

terjadi pada 2021 yaitu sebesar 1,37 per 1000 kelahiran hidup. Peningkatan angka kematian balita antara lain juga di dorong adanya pandemi covid-19 yang memberikan dampak terhadap kesehatan bagi masyarakat sehingga perhatian masyarakat terhadap kesehatan balita masih kurang. Akan tetapi pada tahun 2022 angka kematian balita mengalami penurunan yang signifikan menjadi sebesar 0,90 seiring meredanya pandemi covid-19 dan meningkatnya kinerja bidang kesehatan.

#### 2.1.3.1.1.4 Penderita HIV dan AIDS

Grafik 2.22  
Jumlah Penderita HIV dan AIDS di Kabupaten Madiun Tahun 2017-2022

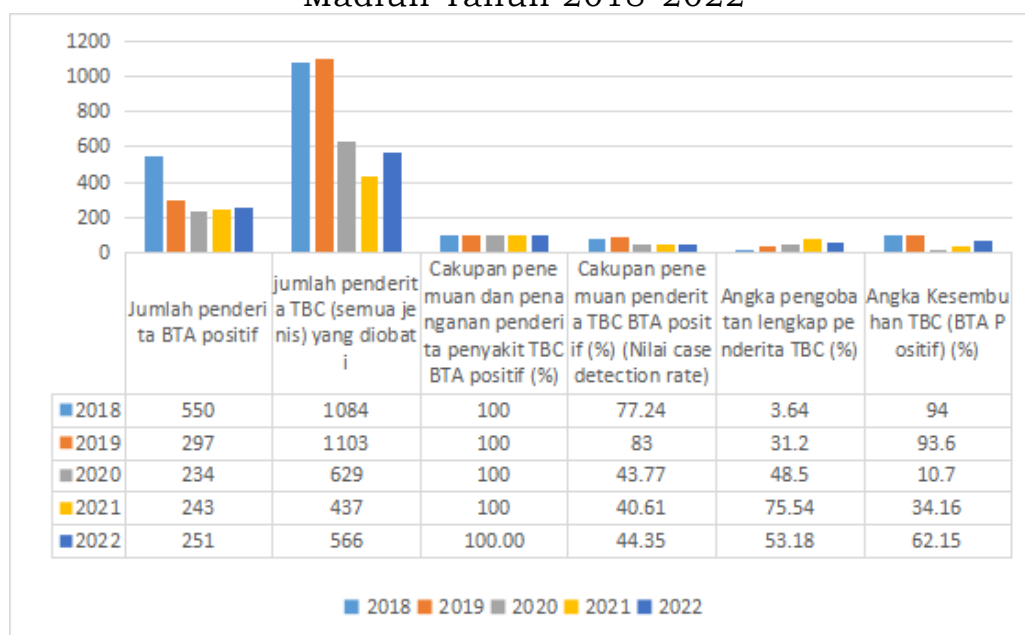


Sumber : Dinas Kesehatan Kabupaten Madiun Tahun 2023

Meskipun Jumlah Penderita HIV/AIDS pada tahun 2017 hingga 2021 mengalami kecenderungan penurunan yang signifikan, tetapi bila dilihat jumlah penderita HIV/AIDS pada tahun 2022 masih termasuk banyak karena diatas 20 penderita HIV/AIDS.

#### 2.1.3.1.1.5 Kasus TBC dan BTA Positif

Grafik 2.23  
Kasus dan Jumlah Penderita TBC dan BTA Positif di Kabupaten Madiun Tahun 2018-2022



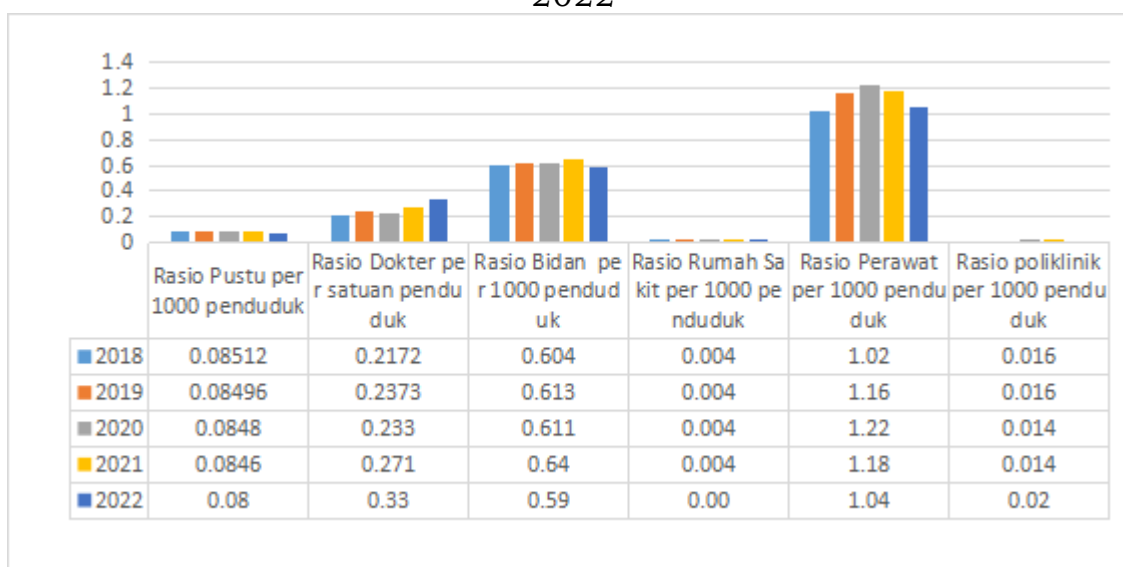
Sumber : Dinas Kesehatan Kabupaten Madiun Tahun 2023



Pada penderita TBC BTA positif di Kabupaten Madiun pada tahun 2018 hingga 2022 mengalami penurunan dan penanganan pada penderita pada tahun 2018 mengalami penurunan yang drastis hingga 2022 mengalami kenaikan yang signifikan dimana pada tahun 2022 penanganan penderita TBC BTA sudah diatas 50%. Meskipun angka penderita TBC BTA mengalami penurunan dan penanganan terhadap penderita TBS BTA mengalami kenaikan, tetapi Angka Kesembuhan penderita TBC BTA mengalami kenaikan dari tahun 2021 dan 2022 dimana kesembuhan penderita TBC BTA diatas 50%.

### 2.1.3.1.1.6 Sarana Prasarana Kesehatan

Grafik 2.24  
Rasio Sarana dan Prasarana Kesehatan di Kab Madiun Tahun 2018-2022



Sumber : Dinas Kesehatan Kabupaten Madiun Tahun 2023

Rasio jumlah poliklinik terhadap 1000 penduduk di Kabupaten Madiun masih dibawah angka 1 sehingga jumlah poliklinik yang ada saat ini masih belum terpenuhi. Selain itu pada tahun 2018 hingga 2022 rasio poliklinik terhadap 1000 penduduk mengalami penurunan sehingga dapat disimpulkan bahwa peningkatan jumlah penduduk di Kabupaten Madiun tidak dibarengi dengan jumlah poliklinik yang ada.

Rasio jumlah pustu terhadap 1000 penduduk masih dibawah angka 1 sehingga jumlah pustu yang ada saat ini masih belum terpenuhi. Selain itu pada tahun 2018 hingga 2022 rasio pustu terhadap 1000 penduduk mengalami penurunan sehingga dapat disimpulkan bahwa peningkatan jumlah penduduk di Kabupaten Madiun tidak dibarengi dengan jumlah pustu yang ada.



Rasio jumlah Rumah Sakit terhadap 1000 penduduk di Kabupaten Madiun masih dibawah angka 1 sehingga jumlah Rumah Sakit yang ada saat ini masih belum terpenuhi. Selain itu pada tahun 2018 hingga 2022 rasio Rumah Sakit terhadap 1000 penduduk mengalami penurunan sehingga dapat disimpulkan bahwa peningkatan jumlah penduduk di Kabupaten Madiun tidak dibarengi dengan jumlah Rumah Sakit yang ada.

Rasio jumlah Dokter ideal adalah setiap 1 dokter mampu menangani 1.000 penduduk, rasio dokter terhadap 1000 penduduk di Kabupaten Madiun masih dibawah angka 1 sehingga jumlah Dokter yang ada saat ini masih belum terpenuhi. Selain itu pada tahun 2018 hingga 2022 rasio Dokter terhadap 1000 penduduk mengalami peningkatan meskipun tidak signifikan sehingga dapat disimpulkan bahwa peningkatan jumlah penduduk di Kabupaten Madiun dibarengi dengan peningkatan jumlah Dokter yang ada meskipun peningkatan jumlah dokter masih sedikit.

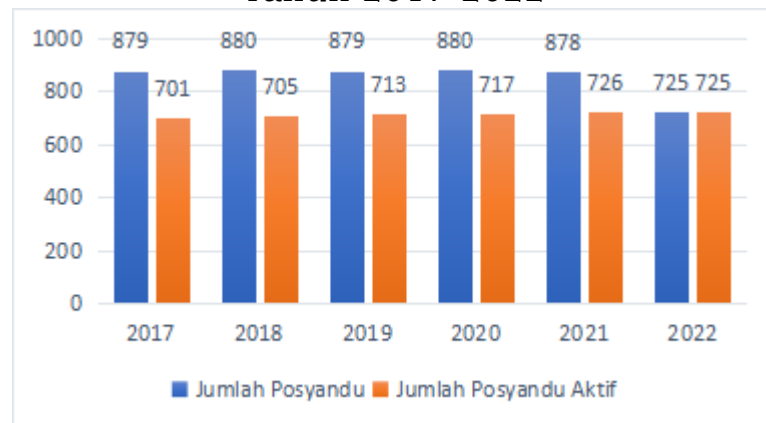
Rasio jumlah Perawat ideal adalah setiap 1 Perawat mampu menangani 1.000 penduduk, rasio Perawat terhadap 1000 penduduk di Kabupaten Madiun sudah di atas angka 1 sehingga dapat disimpulkan bahwa jumlah Perawat yang ada saat ini memenuhi ideal jumlah perawat per 1.000 penduduk. Selain itu pada tahun 2018 hingga 2022 rasio Perawat terhadap 1000 penduduk mengalami fluktuatif hal tersebut dikarenakan jumlah penduduk dan perawat terkadang mengalami penurunan dan peningkatan meskipun tidak signifikan.

Rasio jumlah Bidan ideal adalah setiap 1 Bidan mampu menangani 1.000 penduduk, rasio Bidan terhadap 1.000 penduduk di Kabupaten Madiun masih dibawah angka 1 sehingga jumlah Bidan yang ada saat ini masih belum terpenuhi. Selain itu pada tahun 2018 hingga 2022 rasio Bidan terhadap 1000 penduduk mengalami peningkatan meskipun tidak signifikan sehingga dapat disimpulkan bahwa peningkatan jumlah penduduk di Kabupaten Madiun dibarengi dengan peningkatan jumlah Bidan yang ada meskipun peningkatan jumlah Bidan masih sedikit.

Cakupan Puskesmas Pembantu (Pustu) adalah jumlah kunjungan pada Pustu oleh masyarakat. Jumlah kunjungan pustu di Kabupaten Madiun sudah cukup ideal karena sudah di atas 90% sehingga dapat disimpulkan bahwa jumlah pustu yang ada sudah menjangkau seluruh masyarakat.

### 2.1.3.1.1.7 Ketersediaan Posyandu

Grafik 2.25  
Jumlah Posyandu dan Jumlah Posyandu Aktif di Kabupaten Madiun  
Tahun 2017-2022



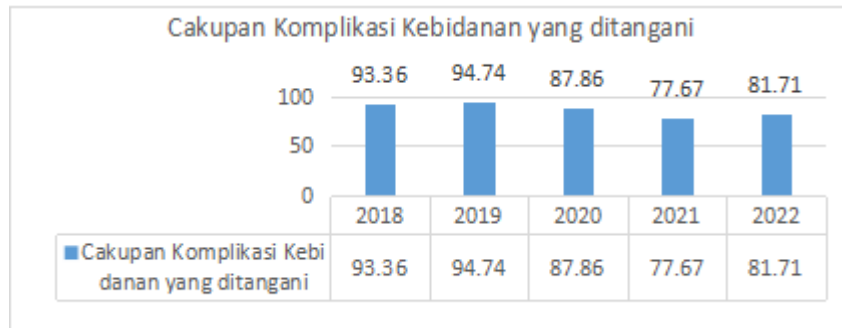
Sumber : Dinas Kesehatan Kabupaten Madiun Tahun 2023

Adanya posyandu adalah kegiatan kesehatan dasar yang diselenggarakan dari, oleh dan untuk masyarakat yang dibantu oleh petugas kesehatan. Posyandu merupakan salah satu upaya kesehatan bersumberdaya masyarakat. (UKBM). Posyandu bertujuan dalam peningkatan pelayanan dan pemantauan kesehatan bayi dan balita. Keberadaan Posyandu aktif di Kabupaten Madiun dari tahun 2017-2022 terus mengalami peningkatan meskipun jumlah posyandu pada tahun 2022 mengalami penurunan dari tahun 2021 sebanyak 726 menjadi 725 posyandu. Hal ini disebabkan karena jumlah sasaran balita yang dilayani di posyandu di bawah 10 balita, sesuai kesepakatan dari desa bersama dengan Pokja posyandu desa kegiatan posyandu digabung dengan posyandu terdekat. Dengan demikian diharapkan pelayanan di posyandu bisa lebih optimal. Pada kondisi normal, umumnya tiap posyandu melayani 50 - 100 sasaran balita.

Berbagai sarana dan prasarana yang tersedia untuk pelayanan kesehatan bertujuan meningkatkan layanan kepada penduduk. Terkait dengan hal tersebut berikut adalah capaian urusan kesehatan tahun 2017-2021.

## 1. Cakupan komplikasi kebidanan yang ditangani (%)

Grafik 2.26  
Cakupan Komplikasi Kebidanan yang ditangani di Kabupaten Madiun Tahun 2018-2022

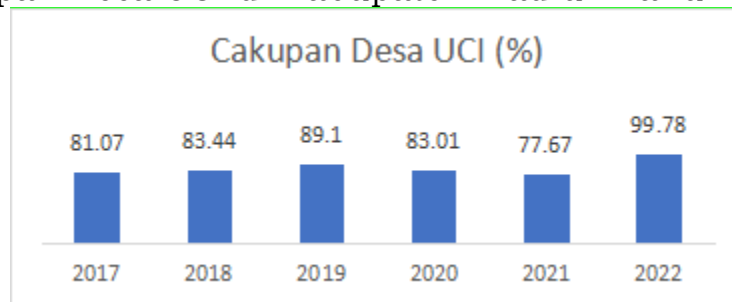


Sumber : Dinas Kesehatan Kabupaten Madiun Tahun 2023

Penanganan kasus yang berkaitan penanganan komplikasi kebidanan mengalami penurunan pada tahun 2018 hingga 2021 dan pada tahun 2022 mengalami peningkatan, hal tersebut dikarenakan rasio bidan terhadap jumlah penduduk masih belum ideal sehingga jika terdapat kasus komplikasi kebidanan tidak dapat ditangani dengan baik. selain itu juga perlunya peningkatan kompetensi Bidan yang ada serta peningkatan kesadaran kesehatan masyarakat khususnya penanganan kasus kebidanan.

## 2. Cakupan Desa UCI (%)

Grafik 2.27  
Cakupan Desa UCI di Kabupaten Madiun Tahun 2017-2022



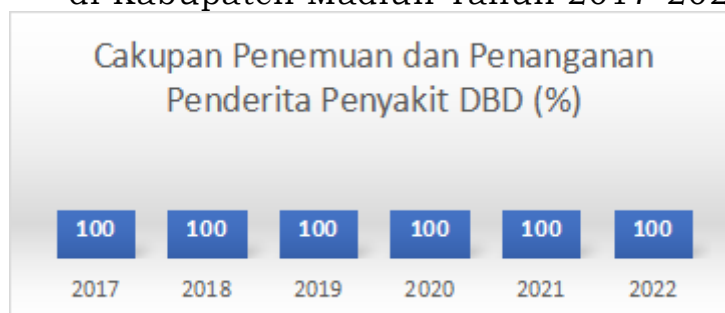
Sumber : Dinas Kesehatan Kabupaten Madiun Tahun 2023

Jumlah desa yang seluruh bayi pada desa tersebut sudah mendapat imunisasi dasar lengkap dalam waktu satu tahun di Kabupaten Madiun pada tahun 2020 hingga 2021 mengalami penurunan yang signifikan, hal tersebut dikarenakan dampak pandemi covid-19 sehingga adanya penurunan kemauan masyarakat untuk melakukan imunisasi pada bayi mereka karena kekhawatiran tertular virus pada saat melakukan kegiatan

berada diluar rumah, peningkatan ada di tahun 2022 setelah Covid-19 reda.

### 3. Cakupan Penemuan dan Penanganan Penderita Penyakit DBD (%)

Grafik 2.28 Cakupan Penemuan dan Penanganan Penyakit DBD di Kabupaten Madiun Tahun 2017-2022



Sumber : Dinas Kesehatan Kabupaten Madiun Tahun 2023

Pada kasus Demam Berdarah Dengue (DBD) di kabupaten Madiun dapat di tracking/ditemukan seluruhnya dan seluruh kasus DBD dapat tertangani. Hal tersebut dapat dilihat pada data cakupan penemuan dan penanganan penyakit DBD pada tahun 2017 hingga 2022 sebesar 100%.

### 4. Pravelensi Balita Stunting dan Gizi Buruk yang mendapatkan perawatan.

Grafik 2.29 Prevalensi Balita Stunting dan Gizi Buruk di Kabupaten Madiun Tahun 2017-2022



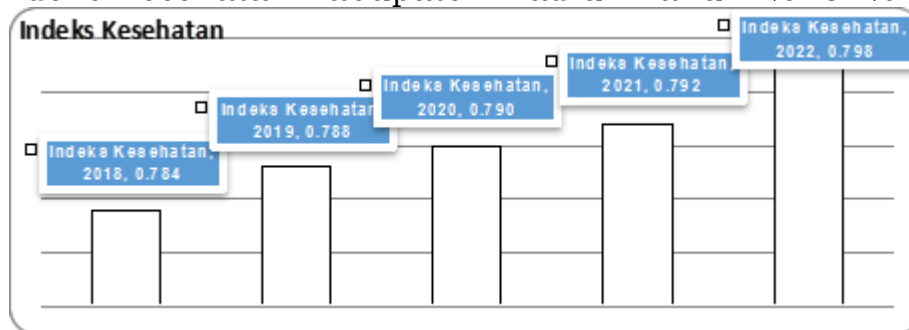
Sumber : Dinas Kesehatan Kabupaten Madiun Tahun 2023

Pada Pravalensi stunting adalah jumlah balita yang mengalami stunting dibandingkan dengan seluruh jumlah balita yang ada. Jumlah balita stunting di Kabupaten Madiun termasuk tinggi dimana masih di atas 10% meskipun pada tahun 2021 dan 2022 mengalami kecenderungan penurunan. Penanganan Balita gizi buruk di Kabupaten Madiun dapat tertangani secara baik dimana pada data diatas, diketahui

bahwa cakupan Balita Gizi Buruk Mendapat Perawatan pada tahun 2017 hingga 2022 sebesar 100% setiap tahunnya.

#### **2.1.3.1.1.8 Indeks Kesehatan**

Grafik 2.30  
Indeks Kesehatan Kabupaten Madiun Tahun 2018-2022



Sumber: Badan Pusat Statistik Kabupaten Madiun

Kinerja Indeks Kesehatan di Kabupaten Madiun dari tahun 2018 sampai dengan tahun 2022 selalu mengalami kenaikan meskipun tidak signifikan dengan rata-rata kenaikan 0,0034 pada lima tahun terakhir. Hal ini tidak dipengaruhi adanya Pandemi Covid-19 pada tahun 2019 sampai dengan tahun 2022.

#### **2.1.3.1.2 PENDIDIKAN**

Pendidikan merupakan salah satu indikator dari tingkat kesejahteraan suatu Negara. Pendidikan mempengaruhi kualitas sumber daya manusia yang menjadi salah satu unsur dalam pembangunan negara. Pendidikan memegang peranan penting dalam meningkatkan kualitas sumber daya manusia, oleh karena itu upaya peningkatan mutu pendidikan di sekolah merupakan strategi untuk meningkatkan kualitas sumber daya manusia. Berikut merupakan data-data pendidikan Kabupaten Madiun.

##### **2.1.3.1.2.1 Angka Partisipasi Kasar**

Pembangunan bidang pendidikan mempunyai peran yang sangat strategis dalam menentukan kualitas sumber daya manusia yang diharapkan yakni mampu melakukan inovasi, kreasi serta memiliki karakter dan budi pekerti yang luhur. Angka Partisipasi Kasar (APK), menunjukkan partisipasi penduduk yang sedang mengenyam pendidikan sesuai dengan jenjang pendidikannya. Angka Partisipasi Kasar (APK) merupakan persentase jumlah penduduk yang sedang bersekolah pada

suatu jenjang pendidikan (berapapun usianya) terhadap jumlah penduduk usia sekolah yang sesuai dengan jenjang pendidikan tersebut. APK digunakan untuk mengukur keberhasilan program pembangunan pendidikan yang diselenggarakan dalam rangka memperluas kesempatan bagi penduduk untuk mengenyam pendidikan. APK merupakan indikator yang paling sederhana untuk mengukur daya serap penduduk usia sekolah di masing - masing jenjang pendidikan.

Grafik 2.31  
Angka Partisipasi Kasar Kabupaten Madiun Tahun 2018-2022



Sumber: Dinas Pendidikan Kabupaten Madiun Tahun 2022

APK merupakan indikator yang menunjukkan berapa besar umumnya tingkat partisipasi penduduk pada suatu tingkat pendidikan. Untuk menunjukkan berapa besar kapasitas sistem pendidikan dapat menampung siswa dari kelompok usia sekolah tertentu. APK yang tinggi menunjukkan semakin tinggi jumlah usia sekolah yang menempuh pendidikan di suatu daerah. tanpa memperhatikan ketepatan usia sekolah pada jenjang pendidikannya. APK SD/MI dan SMP/MTs Kabupaten Madiun masih fluktuatif mulai tahun 2018 hingga tahun 2022, bahkan untuk APK SMP/MTs ditahun 2022 cenderung menurun. Hal ini menunjukkan partisipasi penduduk dalam menempuh Pendidikan SMP/MTs perlu mendapatkan perhatian. Sedangkan Nilai APK bisa lebih dari 100%, disebabkan karena populasi murid yang bersekolah pada suatu jenjang pendidikan mencakup anak berusia di luar batas usia sekolah pada jenjang pendidikan yang bersangkutan. Sehingga jika dilihat pada grafik, masih cukup banyak siswa yang terlambat dalam menempuh Pendidikan.

#### **2.1.3.1.2.2 Angka Melek Huruf**

Definisi Angka Melek Huruf adalah Proporsi penduduk usia 15 tahun ke atas yang mempunyai kemampuan membaca dan menulis huruf latin dan huruf lainnya, tanpa harus mengerti apa yang di baca/ditulisnya

terhadap penduduk usia 15 tahun ke atas. Angka melek huruf dapat menjadi indikator melihat perkembangan pendidikan penduduk. Semakin tinggi angka melek huruf atau kecakapan baca tulis, maka semakin tinggi pula mutu dan kualitas SDM. Penduduk yang bisa baca tulis diasumsikan memiliki kemampuan dan keterampilan karena dapat menyerap informasi baik itu lisan maupun tulisan.

Grafik 2.32  
Angka Melek Huruf di Kabupaten Madiun Tahun 2018-2022



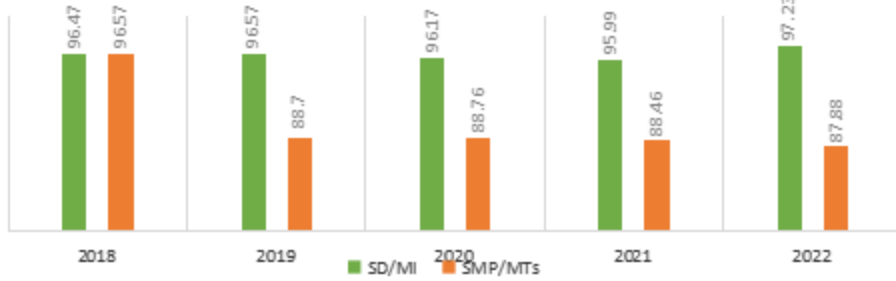
Sumber: Dinas Pendidikan Kabupaten Madiun Tahun 2022

Angka melek huruf di Kabupaten Madiun masih fluktuatif dengan capaian pada angka 92,53 di tahun 2022. Hal ini menunjukkan adanya sebuah sistem pendidikan dasar yang efektif dan/atau program keaksaraan yang memungkinkan sebagian besar penduduk untuk memperoleh kemampuan menggunakan kata-kata tertulis dalam kehidupan sehari-hari dan melanjutkan pembelajarannya. Angka melek huruf di Kabupaten Madiun masih perlu ditingkatkan sehingga kemampuan membaca dan menulis penduduk yang memasuki usia 15 tahun dapat optimal.

### **2.1.3.1.2.3 Angka Partisipasi Murni**

Angka Partisipasi Murni (APM) adalah proporsi penduduk pada kelompok umur jenjang pendidikan tertentu yang masih bersekolah terhadap penduduk pada kelompok umur tersebut. Sejak tahun 2007, Pendidikan Non-Formal (Paket A, Paket B, dan Paket C) turut diperhitungkan. APM menunjukkan partisipasi sekolah penduduk usia sekolah di tingkat pendidikan tertentu. Seperti APK, APM juga merupakan indikator daya serap penduduk usia sekolah di setiap jenjang pendidikan. Tetapi, jika dibandingkan APK, APM merupakan indikator daya serap yang lebih baik karena APM melihat partisipasi penduduk kelompok usia standar di jenjang pendidikan yang sesuai dengan standar tersebut.

Grafik 2.33  
Angka Partisipasi Murni Kab. Madiun Tahun 2018-2022

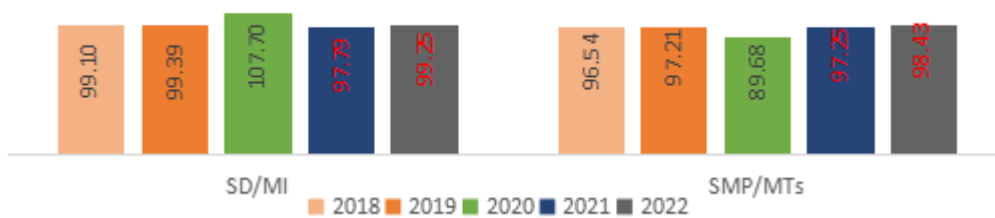


Sumber: Dinas Pendidikan Kabupaten Madiun Tahun 2023

Grafik tersebut menunjukkan bahwa angka partisipasi murni pada jenjang SMP/MTs lebih rendah dibandingkan dengan APM Jenjang SD/MI, sehingga kondisi ini menunjukkan kualitas Pendidikan harus ditingkatkan untuk menekan adanya siswa yang tertinggal tingkat sekolah. Adanya ketertinggalan tingkat Pendidikan dapat disebabkan oleh kualitas pengajaran yang masih belum optimal, rasio sekolah yang masih rendah dan kesadaran penduduk dalam menempuh Pendidikan yang masih rendah. APM untuk jenjang pendidikan SD/MI pada tahun 2022 sebesar 97,23 sengan APM SMP/MTs sebesar 87,88.

#### 2.1.3.1.2.4 Angka Partisipasi Sekolah

Grafik 2.34  
Angka Partisipasi Sekolah SD/MI dan SMP/MTs Kabupaten Madiun tahun 2018-2022



Sumber: Dinas Pendidikan Kabupaten Madiun Tahun 2023

Angka Partisipasi Sekolah adalah Proporsi dari penduduk kelompok usia sekolah tertentu yang sedang bersekolah (tanpa memandang jenjang pendidikan yang ditempuh) terhadap penduduk kelompok usia sekolah yang bersesuaian. Sejak tahun 2007, Pendidikan Non Formal (Paket A, Paket B, dan Paket C) turut diperhitungkan. APS digunakan untuk mengetahui seberapa banyak penduduk usia sekolah yang sudah memanfaatkan fasilitas pendidikan. Nilai APS berkisar antara 0-100. Makin tinggi APS berarti makin banyak anak usia sekolah yang bersekolah di suatu daerah. APS yang tinggi menunjukkan terbukanya



peluang yang lebih besar dalam mengakses pendidikan secara umum. Pada kelompok kelompok umur mana peluang tersebut terjadi dapat dilihat dari besarnya APS pada setiap kelompok umur. APS Madiun Tahun 2022 untuk jenjang SD/MI sebesar 99,25 dan APS Tahun 2022 untuk jenjang SMP/MTs sebesar 98,43 yang artinya 99,25% penduduk usia 7-12 tahun sedang bersekolah dan 98,43% penduduk usia 13-15 sedang bersekolah.

#### 2.1.3.1.2.5 Partisipasi pendidikan PAUD (APS) usia 5-6 tahun

Grafik 2.35 Partisipasi Pendidikan PAUD



Sumber: Badan Pusat Statistik Kabupaten Madiun

Partisipasi PAUD anak usia 5-6 tahun dalam pendidikan masih cenderung menurun di tiga tahun terakhir, hal ini dikarenakan anak usia 5-6 tahun di Kabupaten Madiun tidak seluruhnya ada pada jenjang PAUD (Taman Penitipan Anak/TPA, Kelompok Bermain/KB, Taman Kanak-Kanak/TK), namun masih terdapat anak yang sudah menduduki jenjang pendidikan Dasar.

#### 2.1.3.1.2.6 Partisipasi pendidikan dasar (APS) anak usia 7-15 Tahun

Grafik 2.36 Partisipasi Pendidikan Dasar



Sumber: Badan Pusat Statistik Kabupaten Madiun

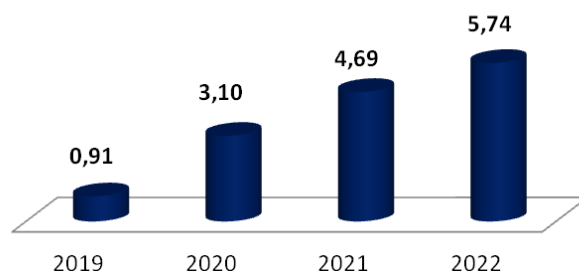
Partisipasi Pendidikan Dasar di Kabupaten Madiun masih meningkat meskipun tidak terlalu besar peningkatannya. Dengan perkembangan layanan akses dan fasilitas pendidikan memberikan kemudahan jangkauan untuk memperoleh pendidikan, meskipun terjadi sedikit

menurun di tahun 2021 sebesar 0,05% namun pada tahun 2022 naik 0,62%.

### 2.1.3.1.2.7 Partisipasi pendidikan kesetaraan (Paket A/B/C) (APS) anak usia 7-18 Tahun

Grafik 2.37 Partisipasi Pendidikan Kesetaraan

■ partisipasi pendidikan kesetaraan (Paket A/B/C) (APS) anak usia 7-18 Tahun

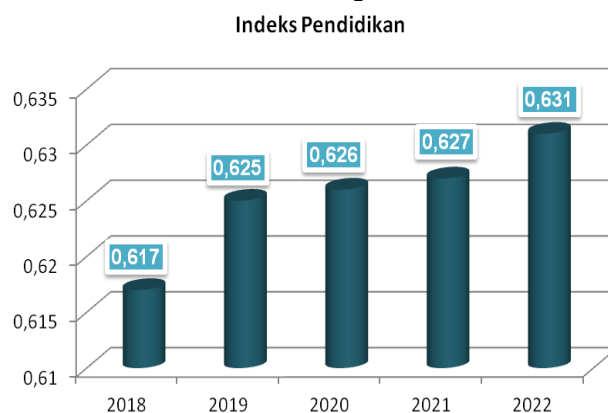


Sumber: Badan Pusat Statistik Kabupaten Madiun

Partisipasi anak usia 7-18 tahun yang berpartisipasi pada pendidikan kesetaraan (Paket A/B/C) selalu meningkat, hal ini menunjukkan komitmen yang kuat dari Pemerintah Kabupaten Madiun memberikan hak pendidikan untuk menuntaskan pendidikan Dasar 9 tahun bagi seluruh masyarakat, tidak terbatas pada usia 7-18 tahun saja, yaitu dengan mengoptimalkan 9 Pusat Kegiatan Belajar Mengajar (PKBM) dan dengan jumlah siswa belajar sampai dengan Desember 2022 sebanyak 2.091 siswa tersebar di Pendidikan Kesetaraan Paket A, B dan C.

### 2.1.3.1.2.8 Indeks Pendidikan

Grafik 2.38 Indeks Pendidikan Kabupaten Madiun Tahun 2018-2022



Sumber: Badan Pusat Statistik Kabupaten Madiun

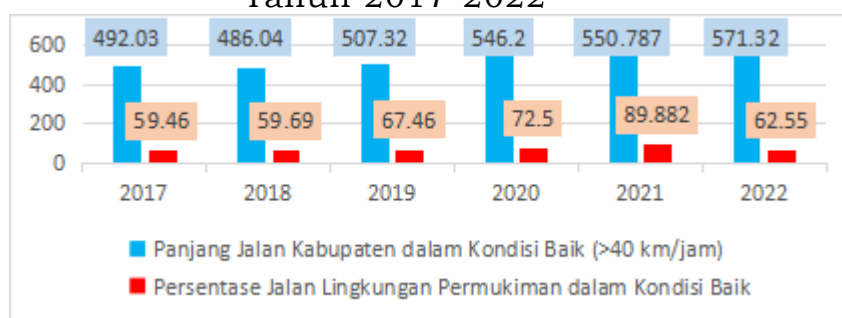
Secara umum capaian Indeks Pendidikan Kabupaten Madiun sudah baik, hal tersebut dibuktikan dengan tren kenaikan pada tahun 2018 hingga tahun 2022. Meskipun pada tahun 2020 dan tahun 2021 hanya

mengalami sedikit kenaikan pada digit ketiga atau naik 0,001. Hal ini disebabkan karena kegiatan pembelajaran dilakukan secara online sebagai akibat dari adanya pandemi Covid-19. Namun seiring dengan pemberlakuan pembelajaran tatapmuka, sehingga pada akhir tahun 2022 sudah mulai kembali naik sebesar 0,004.

### 2.1.3.1.3 PEKERJAAN UMUM DAN PENATAAN RUANG

#### 2.1.3.1.3.1 Panjang jalan

Grafik 2.39  
Panjang Jalan dalam Kondisi Baik di Kabupaten Madiun Tahun 2017-2022

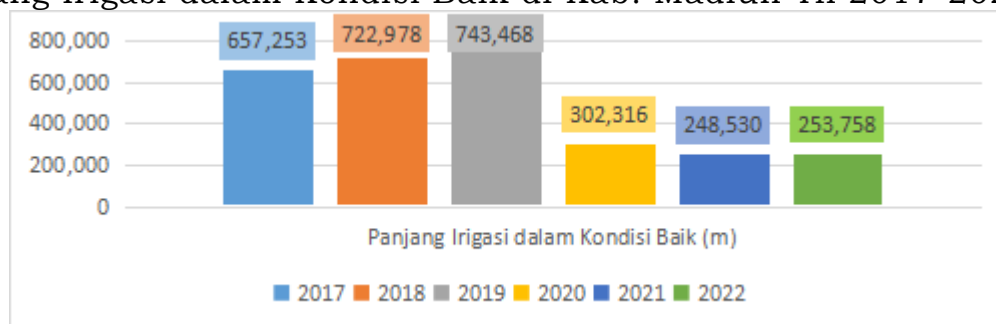


Sumber Dinas PUPR Kabupaten Madiun, tahun 2023

Kondisi jalan kabupaten dalam kondisi baik dari tahun 2017-2022 fluktuatif. Tahun 2018 panjang jalan kabupaten dalam kondisi baik mengalami penurunan dari tahun 2017. Tahun 2019-2021 mengindikasikan pertumbuhan efektif yang kontinu, yaitu dari 507,32 terus mengalami kenaikan sampai dengan tahun 2022 menjadi sebesar 571,32. Persentase jalan lingkungan pemukiman dalam kondisi baik pada tahun 2017 hingga 2021 setiap tahunnya mengalami peningkatan. Pada tahun 2022 Persentase jalan lingkungan pemukiman dalam Kondisi Baik menurun menjadi 62,55%.

#### 2.1.3.1.3.2 Pemenuhan Irigasi

Grafik 2.40  
Panjang Irigasi dalam Kondisi Baik di Kab. Madiun Th 2017-2022

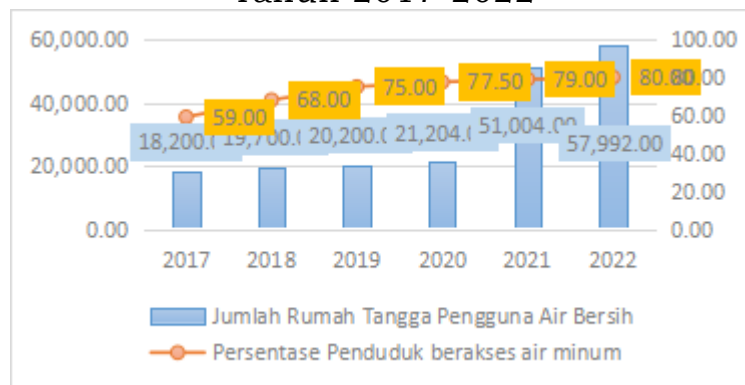


Sumber : Dinas PUPR Kabupaten Madiun, tahun 2023

Panjang irigasi dalam kondisi baik di Kabupaten Madiun dari tahun 2017 sampai tahun 2020 terus mengalami kenaikan. Panjang saluran irigasi primer 245.416 m, irigasi sekunder 87.315 m. Pada tahun 2020 terjadi pandemi Covid-19 sehingga dilaksanakan refocusing yang menyebabkan penurunan capaian panjang irigasi kondisi baik.

### 2.1.3.1.3.3 Air Bersih dan Air Minum

Grafik 2.41 Rumah Tangga Pengguna Air Bersih dan Persentase Penduduk berakses air minum Kabupaten Madiun Tahun 2017-2022



Sumber : Dinas PUPR Kabupaten Madiun, tahun 2023

Berdasarkan data di atas, jumlah rumah tangga yang mengakses air bersih di Kabupaten Madiun pada tahun 2017 hingga 2022 mengalami peningkatan. Sedangkan persentase penduduk yang mendapatkan akses air minum masih belum optimal karena masih dibawah 90% meskipun pada tahun 2017 hingga tahun 2022 mengalami peningkatan.

Untuk Standar Pelayanan Minimum (SPM) bidang Pekerjaan Umum dan Penataan Ruang dapat dilihat pada tabel berikut.

Tabel 2.28  
Standar Pelayanan Minimum (SPM) bidang Pekerjaan Umum dan Penataan Ruang Kabupaten Madiun Tahun 2020-2022

Uraian	2020	2021	2022
Persentase Pemenuhan Kebutuhan Air Minum Sehari-hari	11,60	27,92	30,47
Persentase Pemenuhan Pelayanan SPALD-S	0,13	0,24	0,59

Sumber Dinas PUPR Kabupaten Madiun, tahun 2023

Pelaksanaan kegiatan Pemenuhan Kebutuhan Air Minum Sehari-hari yang menjadi salah satu SPM urusan PUPR adalah air minum yang dilaksanakan melalui jaringan perpipaan, bukan terbuka seperti sumur, waduk, dll.

#### **2.1.3.1.3.4 Penataan Ruang**

Dalam pelaksanaan penataan ruang mengacu pada Peraturan Daerah No.9 Tahun 2011 tentang Rencana Tata Ruang Wilayah Kabupaten Madiun Tahun 2009 - 2029. Pada Tahun 2022 masih menggunakan formulasi penyusunan pada tahun 2009, untuk tahun 2023 masih pada tahap penyusunan ulang untuk menentukan RTRW Tahun 2023 yang diambil dari RTRW Tahun 2022 dalam tahap revisi atau penyusunan ulang.

#### **2.1.3.1.4 PERUMAHAN RAKYAT DAN KAWASAN PERMUKIMAN**

Data hasil capaian urusan perumahan rakyat dan kawasan permukiman di Kabupaten Madiun pada tahun 2017-2022 dapat disajikan dalam tabel berikut.

Tabel 2.29

Capaian urusan urusan perumahan rakyat dan kawasan permukiman di Kabupaten Madiun pada tahun 2017-2022

Uraian	2017	2018	2019	2020	2021	2022
Jumlah RTLH	0	9.719	6.445	11.998	45.615	39.388
Persentase Rumah tidak layak huni	0	18,99	27,29	15,95	18,29	15,76
Jumlah Rumah Layak Huni (RLH)	181.44	171.721	174.995	176.909	196.432	210.599
Persentase Rumah Layak Huni (RLH)	98,52	93.24	95.02	96.06	78	84,24
Persentase Lingkungan Pemukiman Kumuh	0	0	0	0,1	0,01	1,19

*Sumber Dinas Perkim Kabupaten Madiun, tahun 2023*

Rumah Tidak Layak Huni (RTLH) di Kabupaten Madiun mengalami kecenderungan meningkat secara signifikan pada tahun 2021 dimana meningkat menjadi 45.615. Jumlah RTLH di Kabupaten Madiun termasuk sangat tinggi dimana bila dilihat persentase RTLH diatas 5% yaitu sebanyak 18,29%. Jumlah rumah layak huni mengalami peningkatan tetapi bila dilihat secara persentase rumah layak huni pada tahun 2021 mengalami penurunan yang signifikan dari tahun 2020 adalah 96,06% turun drastis menjadi 78%. Berdasarkan jumlah dan persentase RTLH serta berdasarkan jumlah dan persentase RLH dapat disimpulkan bahwa jumlah pembangunan rumah di Kabupaten Madiun pada tahun 2017 hingga 2022 mengalami peningkatan khususnya pada tahun 2022.

Adanya fluktuasi penanganan RTLH setiap tahun disebabkan perubahan kebijakan anggaran, baik dari APBD kabupaten, APBD Provinsi maupun APBN.

Berdasarkan SK Bupati Nomor 188.45/691/KPTS/402.3013/2021 tentang Penetapan Lokasi Perumahan Kumuh dan Permukiman Kumuh di

Kabupaten Madiun, luas area kumuh 320,1 Ha, dilaksanakan pengurangan areal kumuh sampai dengan Tahun 2022 seluas 54,34 Ha, sehingga sisa luasan kumuh 265,67 Ha.

Untuk pemenuhan Standar Pelayanan Minimum (SPM) bidang Perumahan dan Kawasan Permukiman, dapat dilihat pada tabel berikut.

Tabel 2.30  
Standar Pelayanan Minimum (SPM) bidang Perumahan dan Kawasan Permukiman

Uraian	2020	2021	2022
Jumlah Penanganan Rumah Tidak Layak Huni Bagi Korban Bencana Alam	0	0	0
Jumlah Penanganan Rumah Tidak Layak Huni Relokasi Program Pemerintah	0	0	0

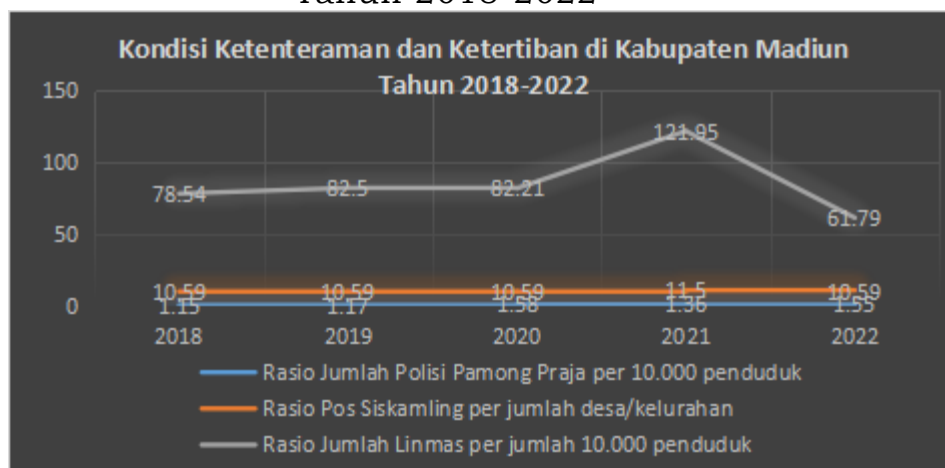
Sumber Dinas Perkim Kabupaten Madiun, tahun 2023

Untuk pelaksanaan SPM pada urusan Perumahan dan Kawasan Permukiman dilaksanakan penganggaran setiap tahunnya. Akan tetapi, untuk pelaksanaan penanganan Rumah Tidak Layak Huni bagi Korban Bencana selama ini dilaksanakan oleh BPBD, dan belum ada relokasi rumah karena adanya program pemerintah.

Capaian SPM pada Dinas Perumahan dan Kawasan Permukiman tidak ada kegiatan karena tidak ada bencana/relokasi program pemerintah atau karena tidak ada anggaran atau tidak terlaksana kegiatan penanganannya.

### 2.1.3.1.5 KETENTERAMAN DAN KETERTIBAN UMUM SERTA PERLINDUNGAN MASYARAKAT DAN PENANGGULANGAN BENCANA

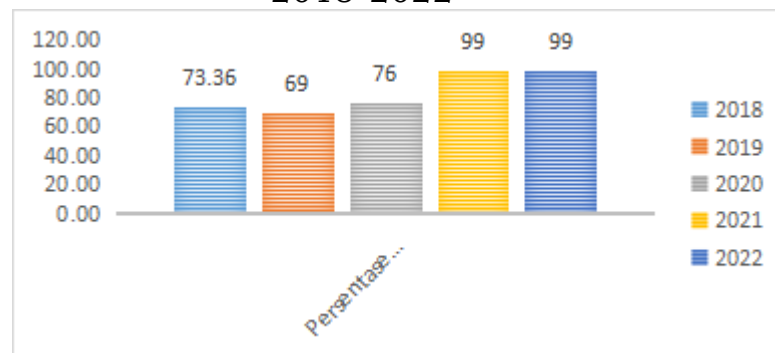
Grafik 2.42  
Gambaran Kondisi Ketenteraman dan Ketertiban di Kabupaten Madiun Tahun 2018-2022



Sumber : Satpol PP Kabupaten Madiun, Tahun 2022

Berdasarkan tabel di atas, dapat dilihat kondisi rasio satuan pengamanan dengan jumlah penduduk di Kabupaten Madiun tahun 2018-2022. Rasio Jumlah Linmas per jumlah 10.000 penduduk mengalami peningkatan dari Tahun 2018-2020, kemudian terjadi penurunan di Tahun 2021 dan 2022 tetapi tidak signifikan. Secara umum rasio pos siskamling per jumlah desa/kelurahan stagnan dari Tahun 2018 sampai dengan 2020 yaitu sebesar 10,59. Kemudian mengalami peningkatan di Tahun 2021 akan tetapi menurun di Tahun 2022 yaitu sebesar 10,59. Sedangkan untuk jumlah Polisi Pamong Praja per 10.000 penduduk terjadi peningkatan dari Tahun 2018-2020, kemudian menurun di Tahun 2021, dan Kembali meningkat di Tahun 2022 yaitu sebesar 1,55. Hal tersebut menunjukkan adanya kinerja yang baik dalam rangka tindakan preventif jika terjadi kondisi yang mengganggu keamanan dan ketenteraman akan dapat dengan cepat ditangani.

Grafik 2.43  
Persentase Penyelesaian Pelanggaran K3 di Kabupaten Madiun Tahun 2018-2022



Sumber : Satpol PP Kabupaten Madiun, Tahun 2022

Tingkat penyelesaian pelanggaran K3 di Kabupaten Madiun menunjukkan kinerja yang baik, dibuktikan dengan tren kenaikan penyelesaian pelanggaran K3 pada dua tahun terakhir dengan capaian 99%.

Tabel 2.31  
Capaian Kinerja Urusan Ketenteraman Dan Ketertiban Umum Serta Perlindungan Masyarakat Dan Penanggulangan Bencana Kabupaten Madiun

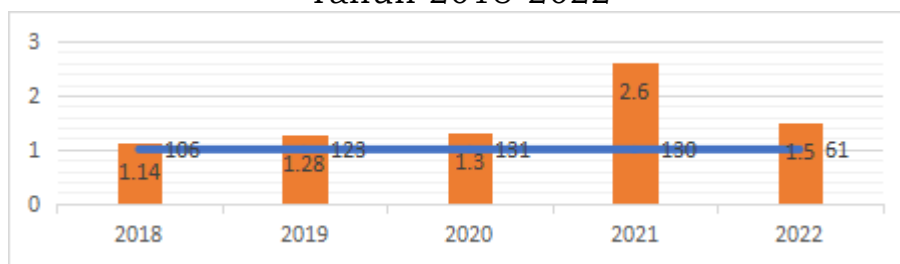
No	Uraian	Realisasi				
		2018	2019	2020	2021	2022
1	Persentase Warga Negara yang memperoleh layanan akibat dari penegakan hukum Perda dan perkara	25%	25%	25%	25%	30%
2	Persentase Warga Negara yang memperoleh layanan informasi rawan bencana	0,13%	0,2%	0,44%	0,88%	1,32%
3	Persentase Warga Negara yang memperoleh layanan pencegahan dan kesiapsiagaan terhadap bencana	1,57%	1,32%	1,30%	1,27%	1,26%
4	Persentase Warga Negara yang memperoleh layanan penyelamatan dan evakuasi korban	100%	100%	100%	100%	100%

No	Uraian	Realisasi				
		2018	2019	2020	2021	2022
	bencana					
5	Persentase Warga Negara yang memperoleh layanan penyelamatan dan Evakuasi korban kebakaran	14,28%	58,22%	64,55%	64,86%	70,27%

Sumber : BPBD Kabupaten Madiun Tahun 2023

### 2.1.3.1.6 SOSIAL

Grafik 2.44 Gambaran Penanganan PMKS di Kabupaten Madiun Tahun 2018-2022



Keterangan War ■ persentase penanganan penyandang masalah  
— Persentase PMKS Mendapat Bantuan Sosial

Sumber : Dinas Sosial Kabupaten Madiun, Tahun 2023

Urusan sosial merupakan salah satu urusan wajib pelayanan dasar yang harus diselenggarakan oleh Pemerintah Daerah. Salah satu indikator utama dalam urusan sosial adalah persentase PMKS yang memperoleh bantuan sosial dan persentase penanganan PMKS. PMKS merupakan obyek utama dalam penyelesaian masalah sosial, PMKS tersebut meliputi kelompok rentan (manula, janda, anak-anak terlantar), pengemis, difabel, dan lain sebagainya.

Persentase PMKS yang memperoleh bantuan sosial di Kabupaten Madiun pada tahun 2018 sampai dengan tahun 2022 berdasarkan grafik di atas memiliki kinerja yang baik, yaitu sebesar 61% pada tahun 2022. Hal tersebut menunjukkan kinerja yang telah melampaui target. Selain itu persentase penanganan PMKS di Kabupaten Madiun juga menunjukkan kinerja yang sangat baik. Hal tersebut dibuktikan dengan tren kenaikan persentase penanganan PMKS selama lima tahun terakhir.

### 2.1.3.2 FOKUS LAYANAN URUSAN WAJIB NON DASAR

#### 2.1.3.2.1 TENAGA KERJA

Pembangunan Bidang Ketenagakerjaan di Kabupaten Madiun bertujuan untuk meningkatkan kesempatan kerja melalui peningkatan kapasitas sumber daya manusia (*skill capacity*), pengembangan informasi dan bursa kerja, peningkatan peran serta masyarakat dan swasta dalam memperluas kesempatan kerja, peningkatan daya saing, standar mutu



tenaga kerja, serta adanya peningkatan perlindungan tenaga kerja dalam penciptaan keserasian hubungan kerja. Capaian kinerja ketenagakerjaan Kabupaten Madiun disajikan dalam Tabel berikut dibawah ini:

Tabel 2.32  
Capaian Kinerja Urusan Tenaga Kerja Kabupaten Madiun

No	Uraian	Realisasi					
		2017	2018	2019	2020	2021	2022
1	Tingkat Partisipasi Angkatan Kerja (%) / Angka Partisipasi Angkatan Kerja	76,2	69,52	70,73	79,9	67,77	72,72
2	Penyelesaian Sengketa Perusahaan dengan Pekerja (%)	1,02	1,5	100	80	80	80
3	Persentase pencari Kerja yang Ditempatkan (%)	74,84	66,50	89,64	42,15	75,00	77,00
4	Tingkat Pengangguran Terbuka (%)	6,72	3,71	3,52	4,80	4,99	5,84
5	Rasio Penduduk Yang Bekerja (%)	97,10	96,19	96,35	70,34	70,40	68,50
6	Rasio Pekerja Lulusan S1/S2/S3 (%)	16,31	6,61	7,90	7,03	7,40	4,41
7	Persentase Perselisihan Buruh dan Pengusaha Terhadap Kebijakan Pemerintah Daerah (%)	8	5	15	20	25	14
8	Jumlah perusahaan yang menerapkan K3	Kewenangan Provinsi	Kewenangan Provinsi	Kewenangan Provinsi	Kewenangan Provinsi	Kewenangan Provinsi	Kewenangan Provinsi
9	Persentase keselamatan dan perlindungan	Kewenangan Provinsi	Kewenangan Provinsi	Kewenangan Provinsi	Kewenangan Provinsi	Kewenangan Provinsi	Kewenangan Provinsi

Sumber : Dinas Tenaga Kerja Kabupaten Madiun, Tahun 2023

Tingkat Partisipasi Angkatan Kerja (TPAK) di Kabupaten Madiun juga meningkat setelah Pandemi di Tahun 2021 sebesar 67,77 % menjadi 72,22 % di Tahun 2022. Kenaikan TPAK memberikan indikasi adanya kenaikan potensi ekonomi dari sisi pasokan (*supply*) tenaga kerja yang disebabkan oleh kenaikan jumlah absolut pekerja yang terserap di sektor Pertanian, Kehutanan, Perikanan, Perdagangan (Besar dan Eceran), Jasa Pendidikan dan sektor pendukung lainnya.

Tingkat Pengangguran Terbuka (TPT) adalah indikator yang dapat digunakan untuk mengukur tingkat penawaran tenaga kerja yang tidak digunakan atau tidak terserap oleh pasar kerja. TPT di Kabupaten Madiun mengalami kenaikan yang signifikan akibat pandemi covid-19 sejak Tahun 2020 sampai dengan Tahun 2022 yaitu sebesar 4,80 % di tahun 2020, naik menjadi 4,99 % di tahun 2021 dan 5,84 % di Tahun 2022. Oleh karenanya masih diperlukan intervensi khusus dalam hal mengatasi tingginya angka pengangguran di Kabupaten Madiun dengan berbagai upaya, termasuk mendorong peningkatan investasi dan peningkatan kualitas Daya Saing Sumber Daya Manusia di Kabupaten Madiun.

### 2.1.3.2.2 PEMBERDAYAAN PEREMPUAN, PERLINDUNGAN ANAK

Urusan pemberdayaan perempuan dan perlindungan anak merupakan urusan wajib non pelayanan dasar yang mengamanatkan perempuan harus berdaya secara sosial dan ekonomi. Selain itu aspek perlindungan anak merupakan aspek penting yang harus dilaksanakan dalam pembangunan daerah. Tabel di bawah ini merangkum capaian kinerja Kabupaten Madiun terkait pemberdayaan perempuan dan perlindungan anak

Tabel 2.33  
Capaian Kinerja Urusan Pemberdayaan Perempuan dan  
Perlindungan Anak Kabupaten Madiun

No	Uraian	Realisasi				
		2018	2019	2020	2021	2022
1.	Persentase partisipasi perempuan di lembaga pemerintah	7,19	9,63	9,46	9,32	10,98
2.	Persentase Partisipasi Perempuan Di Lembaga Swasta	92,81	90,37	90,54	90,68	89,02
3.	Persentase Pendampingan Kasus Kekerasan Terhadap Perempuan dan Anak	100,00	100,00	100,00	100,00	100,00
4.	Partisipasi angkatan kerja perempuan (%)	51,66	50,69	49,65	49,76	49,47
5.	Penyelesaian pengaduan perlindungan perempuan dan anak dari tindakan kekerasan (%)	100,00	100,00	100,00	100,00	100,00

Sumber : Dinas KBPPPA Kabupaten Madiun, Tahun 2023

Pada Urusan Pemberdayaan Perempuan dan Perlindungan Anak Kabupaten Madiun dapat dijelaskan sebagai berikut:

#### 1. Persentase partisipasi perempuan di lembaga pemerintah

Tahun 2022 terdapat peningkatan persentase perempuan di lembaga pemerintah, hal ini menunjukkan bahwa kualitas perempuan dan kesetaraan gender telah meningkat sehingga kesempatan perempuan untuk berpartisipasi di lembaga pemerintah juga meningkat.

Dalam meningkatkan pemberdayaan kaum perempuan, pemerintah telah melakukan beberapa upaya diantaranya yaitu meningkatkan jumlah perempuan dalam kegiatan ekonomi atau bidang ketenagakerjaan, meningkatkan jumlah perempuan dalam pengambilan keputusan di pemerintahan, menargetkan keterwakilan

30 persen perempuan dalam pemilu legislatif, menerapkan wajib belajar 12 tahun, meningkatkan angka melek huruf melalui program pemberantasan buta huruf atau pendidikan keaksaraan, meningkatkan kualitas layanan kesehatan terhadap ibu dan anak,

## 2. Persentase Partisipasi Perempuan Di Lembaga Swasta

Tahun 2022 terjadi penurunan partisipasi perempuan pada lembaga swasta. Hal ini merupakan efek dari pandemic covid-19 sehingga banyak pekerja perempuan yang terkena PHK.

Untuk mengatasi hal ini, pemerintah telah memberikan fasilitasi pada perempuan yang ingin mempunyai usaha secara mandiri dengan pihak perbankan maupun lembaga pelatihan.

Meskipun persentase partisipasi perempuan di lembaga swasta menurun, tetapi perempuan yang berwiraswata meningkat.

## 3. Persentase Pendampingan Kasus Kekerasan Terhadap Perempuan dan Anak

Pendampingan kasus kekerasan terhadap perempuan dan anak selalu mencapai target, hal ini dikarenakan semua kasus kekerasan yang dilaporkan akan selalu ditindaklanjuti sesuai dengan kebutuhan yang berkaitan dengan kasusnya.

Dalam penyelesaian kasusnya, Dinas PPKB, PPPA beserta tim selalu mendampingi korban kekerasan dalam menyelesaikan kasusnya.

## 4. Partisipasi angkatan kerja perempuan (%)

Partisipasi angkatan kerja perempuan dihitung dengan cara membandingkan antara jumlah perempuan yang bekerja dengan jumlah penduduk perempuan usia produktif/angkatan kerja (15-64 tahun)

Tahun 2022 terdapat penurunan jumlah pekerja perempuan di lembaga swasta sebagai efek panjang dari pandemi covid-19

## 5. Penyelesaian pengaduan perlindungan perempuan dan anak dari tindakan kekerasan

Target penyelesaian pengaduan perlindungan perempuan dan anak dari tindakan kekerasan selalu memenuhi target. Semua kasus kekerasan yang dilaporkan/diadukan akan selalu ditindaklanjuti sesuai dengan kebutuhan yang berkaitan dengan kasusnya.

### 2.1.3.2.3 PANGAN

Pembangunan ketahanan pangan memiliki aspek yang luas menyangkut bagaimana pangan diproduksi secara berkelanjutan dalam jumlah yang cukup, bermutu, bergizi, aman, merata dan harga terjangkau oleh masyarakat. Ketersediaan pangan dipengaruhi oleh produksi, distribusi dan pola konsumsi bahan pangan. Ketersediaan bahan pangan utama di Kabupaten Madiun yaitu beras lebih banyak daripada kebutuhan konsumsi pangan penduduk atau terjadi surplus beras, begitu pula dengan ketersediaan jagung. Kabupaten Madiun merupakan salah satu penyangga pangan provinsi Jawa Timur. Surplus komoditi pangan sebagian besar digunakan untuk memenuhi kebutuhan pangan masyarakat di kabupaten lainnya.

Salah satu upaya untuk mengurangi ketergantungan beras dilakukan pengembangan pangan lokal melalui diversifikasi konsumsi pangan. Termasuk dilakukannya program kuliner berbasis pangan lokal yang bertujuan untuk mengurangi pemenuhan kebutuhan pokok dengan makan nasi melalui olahan makanan ringan (snack) serta kebutuhan konsumsi makanan olahan berbahan baku tepung atau gandum. Pemerintah Kabupaten Madiun menganjurkan konsumsi bahan-bahan pangan pokok selain beras. Misalnya, mengkombinasikan beras dengan jagung, singkong, ubi, sebagai pengganti konsumsi beras pada waktu-waktu tertentu.

Tabel 2.34  
Capaian Kinerja Urusan Pangan Kabupaten Madiun  
Tahun 2018-2022

No	Uraian	Realisasi				
		2018	2019	2020	2021	2022
1.	Regulasi ketahanan pangan (regulasi)	Ada	Ada	Ada	Ada	Ada
2.	Ketersediaan pangan utama (%)	Belum ada data	Belum ada data	Belum ada data	Belum ada data	Belum ada data
3.	Ketersediaan pangan utama (ton)	344.858,41	385.532,45	347.181,06	29.471	26.286

Sumber : Dinas Ketahanan Pangan Dan Peternakan Kabupaten Madiun, Tahun 2023

Realisasi luas panen padi sepanjang Januari hingga Desember 2022 mencapai sekitar 73,06 ribu hektare, atau mengalami penurunan sebesar 2,65 ribu hektare ( 3,5 persen) dibandingkan 2021 yang sebesar 75,71 ribu hektare. Puncak panen padi pada 2022 selaras dengan 2021 yaitu terjadi pada bulan Juli. Luas panen padi pada Juli 2022 adalah sebesar 16,82 ribu hektare, lebih rendah dibandingkan luas panen bulan Juli 2021, luas panen padi Juli 2021 mencapai 18,94 ribu hektare.

Sementara itu, luas panen padi pada Januari 2023 mencapai 2,71 ribu hektare, dan potensi panen sepanjang Februari hingga April 2023 diperkirakan seluas 24,7 ribu hektare.

Dengan demikian, total luas panen padi pada *Subround* Januari-April 2023 diperkirakan mencapai 27,42 ribu hektare, atau mengalami kenaikan sekitar 1,1 ribu hektare (4,19 persen) dibandingkan luas panen padi pada *Subround* Januari-April 2022 yang sebesar 26,32 ribu hektare.

Berdasarkan Peraturan Daerah Kabupaten Madiun No. 3 Tahun 2020 Tentang Perlindungan Lahan Pertanian Pangan Berkelanjutan bahwa Alih Fungsi Lahan Pertanian Pangan Berkelanjutan adalah perubahan fungsi Lahan Pertanian Pangan Berkelanjutan menjadi bukan Lahan Pertanian Pangan Berkelanjutan baik secara tetap maupun sementara.

#### **2.1.3.2.4 PERTANAHAN**

Urusan pertanahan dalam pembangunan daerah memiliki fungsi ekonomi dan sosial. Dengan adanya fungsi ekonomi dan sosial maka kepemilikan tanah perlu dibuktikan dengan sertifikat kepemilikan tanah dengan status yang jelas, bentuk kepemilikan tanah yang mempunyai kekuatan hukum antara lain sertifikat tanah dengan status hak milik (HM), hak guna bangunan (HGB) dan hak pakai (HP).

Tabel 2.35  
Capaian Kinerja Urusan Pertanahan Kabupaten Madiun Tahun 2017-2022

No.	Uraian	Realisasi					
		2017	2018	2019	2020	2021	2022
1.	Persentase luas lahan bersertifikat	KEWENANGAN BPN					
2.	Penyelesaian kasus tanah Negara (%)	30	50	70	70	75	75
3.	Penyelesaian izin lokasi (%)	100	100	100	100	100	100

Sumber : Dinas Perkim Kabupaten Madiun, Tahun 2023

Penyelesaian sengketa tanah sampai tahun 2022 dilaksanakan di 29 desa dan 1 kelurahan, dengan jumlah bidang 913 seluas 2.510.366 m2.

#### **2.1.3.2.5 LINGKUNGAN HIDUP DAN KEHUTANAN**

Undang-undang Nomor 32 tahun 2009 tentang Perlindungan Dan Pengelolaan Lingkungan Hidup, Lingkungan hidup adalah kesatuan ruang dengan semua benda, daya, keadaan, dan makhluk hidup, termasuk manusia dan perilakunya, yang mempengaruhi alam itu sendiri, kelangsungan perikehidupan, dan kesejahteraan manusia serta

makhluk hidup lain. Pembangunan sektor industri telah berhasil meningkatkan pertumbuhan ekonomi yang menggembirakan. Tetapi pembangunan ekonomi yang hanya mengejar keuntungan pada akhirnya akan menimbulkan berbagai kerusakan dan pencemaran lingkungan. Untuk itu dalam segala sektor pembangunan harus diikuti dan di dukung oleh pengelolaan lingkungan sesuai ketentuan perundangan lingkungan hidup sehingga tercipta pembangunan yang berkelanjutan dan berwawasan lingkungan.

Sesuai kondisi geografisnya, Kabupaten Madiun mempunyai potensi Sumber Daya Alam (SDA) yang beraneka ragam sebagai pendukung pembangunan. Sumber Daya Alam tersebut meliputi SDA yang dapat diperbaharui seperti hutan, tumbuhan, dan lain-lain, serta SDA yang tidak dapat diperbaharui seperti bahan tambang, air, dan tanah. Beberapa potensi SDA yang sudah dimanfaatkan seperti sumber daya lahan dan hutan.

Dengan adanya Perpres 80 Tahun 2019 tentang Percepatan Pembangunan Ekonomi di Kawasan Gresik - Bangkalan - Mojokerto - Surabaya - Sidoarjo - Lamongan, Kawasan Bromo - Tengger - Semeru, serta Kawasan Selingkar Wilis dan Lintas Selatan, Kabupaten Madiun mendukung percepatan pembangunan melalui pengembangan Kawasan Industri Mejayan dan meningkatkan konektivitas wilayah selingkar wilis dengan pembangunan jalan tembus Nganjuk-Madiun-Ponorogo.

Tabel 2.36  
Capaian Kinerja Urusan Lingkungan Hidup Kabupaten Madiun  
Tahun 2017-2022

No.	Uraian	Realisasi					
		2017	2018	2019	2020	2021	2022
1.	Indeks Kualitas Lingkungan Hidup (IKLH)	78,37	77,91	75,98	76,55	66,69	70,45
2.	Indeks Kualitas Air	56,09	56,96	48,71	50,00	50	60,67
3.	Indeks Kualitas Udara	84,87	82,39	84,07	84,66	84,99	84,61
4.	Indeks Tutupan Lahan/Indeks Tutupan Hutan	90,22	90,26	90,38	90,38	61,49	61,09
5.	Pencemaran pemantauan status mutu air	51,61	44,04	51,61	51,61	100	100
6.	Rasio tempat pemakaman umum per satuan penduduk	0,47	0,47	0,47	0,47	0,47	-
7.	Persentase penanganan sampah (persentase sampah yang terangkut)	27,23	28,92	28,92	28,92	40	21,47
8.	Persentase Jumlah Sampah yang Tertangani	-	-	-	-	40	21,47

No.	Uraian	Realisasi					
		2017	2018	2019	2020	2021	2022
	(%)						
9.	Cakupan penghijauan wilayah rawan longsor dan sumber mata air	7,14	7,09	7,07	7,09	7,09	7,09
10.	Cakupan pengawasan terhadap pelaksanaan dokumen (amdal, UKL-ULP) (%)	100	100	100	100	100	100
11.	Rasio tempat penampungan sampah per satuan penduduk	9,07	9,07	9,07	9,07	9,07	1,35
12.	Persentase Penegakan hukum lingkungan	100	100	100	100	100	100
13.	Rasio ruang terbuka hijau per satuan luas wilayah ber HPL/HGB	9,12	9,12	9,12	9,12	9,12	9,12

Sumber : DLH Kabupaten Madiun Tahun 2023

Dari Tabel diatas, terdapat penurunan angka IKLH pada tahun 2021. Hal ini dikarenakan adanya perubahan perhitungan rumusan yang dilaksanakan oleh Kementerian Lingkungan Hidup dan target IKLH nasional.

Pengelolaan sampah pada tahun 2021-2022 terdapat penurunan, hal ini dikarenakan adanya penyesuaian target yang ada pada JAKSTRADA maupun target pada aplikasi SIPSN Kementerian Lingkungan Hidup.

#### 2.1.3.2.6 ADMINISTRASI KEPENDUDUKAN DAN PENCATATAN SIPIL

Pembangunan kependudukan dan catatan sipil dilaksanakan dalam rangka memberikan pelayanan administrasi kependudukan guna meningkatkan tertib administrasi kependudukan. Adapun penyelenggaraan administrasi kependudukan telah diatur dalam Undang-undang Nomor 23 Tahun 2006. Sedangkan di Kabupaten Madiun telah ditetapkan Peraturan Daerah Kabupaten Madiun Nomor 5 Tahun 2010 tentang Penyelenggaraan Administrasi Kependudukan. Berikut merupakan gambaran perkembangan pelayanan kependudukan dan catatan sipil.

Tabel 2.37  
Capaian Kinerja Urusan Administrasi Kependudukan dan Pencatatan Sipil Kabupaten Madiun Tahun 2017-2022

No.	Uraian	Realisasi					
		2017	2018	2019	2020	2021	2022
1.	Rasio penduduk ber KTP per satuan penduduk	n/a	83	84	84	95,51	84
2.	Persentase Kepemilikan Akte Kelahiran	n/a	45,71	43,55	44,52	97,47	97,88
3.	Rasio pasangan berakta nikah	19,63	66,25	70,69	51	0,74	80
4.	Persentase Kepemilikan KTP	94	82,69	83,52	84,63	95,51	84,77

No.	Uraian	Realisasi					
		2017	2018	2019	2020	2021	2022
5.	Rasio kepemilikan akta kelahiran per 1000 penduduk	882	457	326.204	340.504	462,77	97
6.	Ketersediaan database kependudukan skala provinsi	Ada	ada	ada	ada	ada	Ada
7.	penerapan KTP nasional berbasis NIK	Sudah	Sudah	Sudah	Sudah	Sudah	Sudah
8.	Rasio penduduk yang ber-KK	n/a	92,29	93,17	93,71	95,48	98
9.	cakupan penerbitan Kartu Identitas Anak (KIA)	-	12.516	72.898	90.424	105.970	96,078

Sumber : Dispendukcapil Kabupaten Madiun, Tahun 2023

### 2.1.3.2.7 PEMBERDAYAAN MASYARAKAT DAN DESA

Pemberdayaan masyarakat pada prinsipnya merupakan upaya penguatan masyarakat untuk dapat berpartisipasi dalam proses pengambilan keputusan sehingga masyarakat dapat menentukan pilihannya. Dinas Pemberdayaan Masyarakat dan Desa Kabupaten Madiun telah melaksanakan program-program pembangunan antara lain Program Nasional Pemberdayaan Masyarakat (PNPM) mandiri pedesaan, mandiri perkotaan, Alokasi Dana Desa (ADD), program yang pro rakyat yaitu melalui program Usaha Ekonomi Desa (UED-SP) yang dapat meningkatkan pendapatan dan kesejahteraan masyarakat melalui kegiatan pelatihan keterampilan pemanfaatan teknologi tepat guna, pemberian tambahan modal usaha, program ketrampilan manajemen pengelolaan BUMDes, untuk mengetahui tingkat perkembangan desa/kelurahan

Tabel 2.38  
Capaian Kinerja Urusan Pemberdayaan Masyarakat dan Desa

No.	Uraian	Realisasi					
		2017	2018	2019	2020	2021	2022
1.	Rata-rata jumlah kelompok binaan lembaga pemberdayaan masyarakat (LPM)	65,3	65,3	-	-	-	-
2.	Rata-rata jumlah kelompok binaan PKK	-	-	-	-	-	-
3.	Jumlah LSM	76	77	-	-	-	-
4.	LPM Berprestasi (unit)	9,7	12,1	-	-	-	-
5.	PKK aktif (unit)	222	222	222	222	222	222
6.	Posyandu aktif (unit)	657	705	713	717	726	776
7.	Persentase desa berstatus swasembada terhadap total desa (%)	12,6%	15,0%	14,6%	13,6%	15,0%	16,5 %

Sumber : Dinas PMD Kabupaten Madiun, Tahun 2023



### 2.1.3.2.8 PENGENDALIAN PENDUDUK DAN KELUARGA BERENCANA

Pembangunan kependudukan dan catatan sipil dilaksanakan dalam rangka memberikan pelayanan administrasi kependudukan guna meningkatkan tertib administrasi kependudukan. Adapun penyelenggaraan administrasi kependudukan telah diatur dalam Undang-undang Nomor 23 Tahun 2006. Sedangkan di Kabupaten Madiun telah ditetapkan Peraturan Daerah Kabupaten Madiun Nomor 5 Tahun 2010 Tentang Penyelenggaraan Administrasi Kependudukan. Berikut gambaran capaian pelayanan kependudukan dan catatan sipil di Kabupaten Madiun.

Tabel 2.39  
Capaian Kinerja Urusan Pengendalian Penduduk dan Keluarga Berencana Kabupaten Madiun

No.	Uraian	Realisasi				
		2018	2019	2020	2021	2022
1.	Cakupan sasaran pasangan usia subur (PUS) yang menjadi peserta KB aktif (%)	77,19	76,29	77,11	77,74	71,27
2.	Laju pertumbuhan penduduk	0,22	0,19	1,14	0,58	1,00
3.	Rata-rata jumlah anak yang dilahirkan selama masa reproduksi (TFR)	2,19	2,23	2,17	2,31	2,05

Sumber : Dinas KBPPPA Kabupaten Madiun, Tahun 2023

Pada Urusan Pengendalian Penduduk dan Keluarga Berencana kabupaten Madiun dapat dijelaskan sebagai berikut:

1. Cakupan sasaran pasangan usia subur (PUS) yang menjadi peserta KB aktif

Realisasi Persentase Pasangan Usia Subur menjadi peserta KB aktif pada tahun 2022 menurun. Tidak tercapainya kinerja dari indikator tersebut dikarenakan :

- Petugas Lini Lapangan dan Kader IMP kurang memanfaatkan data sasaran PUS Unmeetneed.
- Adanya aplikasi baru dalam pencatatan pelaporan pelayanan KB melalui NEW SIGA dari BKKBN yang mana servernya masih belum stabil.

2. Laju pertumbuhan penduduk

Laju pertumbuhan penduduk (LPP) merupakan gambaran untuk melihat perubahan jumlah penduduk disuatu wilayah tertentu pada waktu tertentu dibandingkan waktu sebelumnya. Apabila dilihat dari data LPP yang bersumber dari Survey Demografis dan Kesehatan

Indonesia (SDKI) yang dikeluarkan oleh Badan Pusat Statistik. LPP Kabupaten Madiun termasuk pada kategori LPP yang rendah apabila dibandingkan dengan LPP nasional sebesar 1,17 pada tahun 2022.

Setiap tahun LPP hanya dihitung secara proyeksi/perkiraan dengan berdasar data dari Sensus Penduduk yang dilaksanakan setiap 10 tahun sekali.

### 3. Rata-rata jumlah anak yang dilahirkan selama masa reproduksi (TFR)

Tahun 2022 TFR menurun sebesar 0,26 point. Ada beberapa hal yang menyebabkan rata-rata kelahiran ini menurun yaitu :

- Masyarakat sudah faham bahwa semakin banyak anak yang dilahirkan akan semakin kecil peluang untuk memberikan kehidupan yang layak dan menjadikan anak berkualitas. Selain itu juga jumlah kelahiran sangat berpengaruh terhadap kesehatan reproduksi dan penampilan secara estetika bagi perempuan.
- Menurut data dari BKKBN bahwa saat ini perempuan Indonesia cenderung menikah di usia yang lebih tua sehingga jangka waktu untuk melahirkan bagi perempuan juga berkurang.

#### 2.1.3.2.9 KOMINFO

Sasaran Dinas Komunikasi dan Informatika Kabupaten Madiun adalah Meningkatnya kualitas layanan publik berbasis elektronik dengan jumlah website/blog resmi Organisasi Perangkat Daerah Pemerintah Kabupaten Madiun yang dikelola oleh Dinas Kominfo sejumlah 53 website aktif sampai sekarang.

Tabel 2.40  
Indikator Layanan Umum Kominfo Kabupaten Madiun Tahun  
2018–2022

No	Uraian	2018	2019	2020	2021	2022
1	Jumlah Website / blog resmi OPD yang aktif	53	53	53	53	53

Sumber: Dinas Komunikasi dan Informatika Kabupaten Madiun, Tahun 2023

#### 2.1.3.2.10 KEBUDAYAAN

Pembangunan di bidang Kebudayaan sebagai amanat pemajuan kebudayaan sangat penting dilakukan untuk membangun kemandirian, harkat martabat, budi pekerti luhur bangsa dalam rangka pembangunan manusia seutuhnya. Berikut dapat dilihat Kinerja urusan Kebudayaan di Kabupaten Madiun dalam rangka pelestarian kebudayaan.

Tabel 2.41  
Kinerja urusan Kebudayaan Kab. Madiun Tahun 2018-2022

DATA KEBUDAYAAN	2018	2019	2020	2021	2022
Sarana penyelenggaraan seni dan budaya (unit)	32	34	34	52	144
Jumlah Benda, Situs dan Kawasan Cagar Budaya yang dilestarikan (unit)	207	212	216	458	464
Penyelenggaraan festival seni dan budaya (event)	409	260	315	96	150

Sumber : Dinas Pendidikan dan Kebudayaan Kabupaten Madiun Tahun 2023

Upaya pelestarian kebudayaan mengalami peningkatan yaitu pada jumlah sarana penyelenggaraan seni budaya, dan Jumlah Benda, Situs dan Kawasan Cagar Budaya. Sedangkan pada penyelenggaraan festival seni dan budaya cenderung menurun pada tahun 2019 sampai dengan tahun 2021 sebagai dampak Pandemi Covid-19. Namun pada tahun 2022 sudah mulai pulih dengan kenaikan jumlah event penyelenggaraan festival seni dan budaya.

#### 2.1.3.2.11 PERPUSTAKAAN

Gambaran layanan perpustakaan di Kabupaten Madiun dapat dilihat dari jumlah perpustakaan, jumlah pengunjung dan jumlah koleksi buku pada data berikut :

Tabel 2.42  
Layanan perpustakaan di Kab. Madiun Tahun 2018-2022

No	Uraian	2018	2019	2020	2021	2022
1	Jumlah Perpustakaan (Unit)	57	616	616	616	616
2	Jumlah pengunjung perpustakaan per tahun (pengunjung)	31.001	35.169	14.415	10.247	11.174
3	Koleksi buku yang tersedia di perpustakaan daerah (buku)	32.600	34.353	34.444	34.367	35,451

Sumber : Dinas Perpustakaan dan Kearsipan Kabupaten Madiun tahun 2023

Jumlah Perpustakaan di Kabupaten Madiun telah dilakukan pendataan ulang mulai tahun 2019 meliputi Perpustakaan Daerah, Perpustakaan Sekolah dan Perpustakaan Desa, sehingga jumlahnya meningkat dari tahun 2018 yang hanya mencakup Perpustakaan Daerah dan Perpustakaan Desa.

Layanan Perpustakaan yang dilihat dari jumlah pengunjung mengalami penurunan pada tahun 2020 hingga tahun 2021 dikarenakan kondisi Pandemi Covid-19 yang memberlakukan pembatasan kunjungan, meskipun jumlah koleksi buku yang disediakan selalu meningkat. Namun pada tahun 2022 jumlah kunjungan mulai meningkat dari tahun sebelumnya.

### 2.1.3.2.12 KEARSIPAN

Gambaran kinerja layanan kearsipan dapat dilihat dari pengelolaan arsip secara baku dan jumlah SDM pengelola kearsipan sebagai berikut :

Tabel 2.43 Layanan Kearsipan Kab. Madiun Tahun 2018-2022

No	Uraian	2018	2019	2020	2021	2022
1	Pengelolaan arsip secara baku (%)	4	11	14,8	28	0
2	Jumlah SDM pengelolaan kearsipan	80	80	80	80	106

Sumber : Dinas Perpustakaan dan Kearsipan Kabupaten Madiun Tahun 2023

Pengelolaan arsip secara baku memberikan kinerja yang selalu meningkat disetiap tahunnya, meskipun jumlah SDM pengelola kearsipan stagnan. Khusus tahun 2022, indikator pengelolaan arsip secara baku sudah tidak dipakai lagi.

### 2.1.3.2.13 KOPERASI DAN UMKM

Upaya mewujudkan kesejahteraan dan kemakmuran bagi masyarakat juga telah dilakukan melalui pemberdayaan usaha ekonomi rakyat dan perkoperasian. Pengembangan usaha koperasi di Kabupaten Madiun masih belum beraneka ragam dikarenakan banyaknya koperasi yang masih mempertahankan jenis usaha lamanya (simpan pinjam) dan enggan untuk mengembangkan jenis usaha baru lainnya. Gambaran umum kondisi Kabupaten Madiun terkait dengan urusan koperasi, usaha mikro, kecil dan menengah dapat dilihat pada tabel berikut:

Tabel 2.44  
Capaian Kinerja Urusan Koperasi dan UMKM Kabupaten Madiun

No	Uraian	2018	2019	2020	2021	2022
1	Jumlah koperasi	792	792	792	792	792
2	Koperasi aktif	685	685	685	381	391
3	Koperasi tidak aktif	107	107	107	411	401
4	Jumlah anggota	145.877	155.851	188.963	179.109	173.621
5	Jumlah simpanan (milyar)/ (Rp.000.000)	309.426,497	354.878,097	365.037,620	165.531,493	223.212,608
6	Volume usaha (milyar)/ (Rp.000.000)	604.980,716	635.608,647	664.895,420	431.947,828	435.168,979
7	SHU (milyar)/ (Rp.000.000)	46.427,472	47.121,078	48.005,709	12.349,103	15.369,497
8	Pengurus Koperasi (orang)	2.376	2.376	2.376	1.143	1.173
9	Karyawan	1.241	1.214	1.143	508	678
10	Modal sendiri (milyar)/ (Rp.000.000)	309.426,497	354.878,097	365.037,624	165.531,493	223.212,608
11	Modal luar (milyar)/ (Rp.000.000)	555.503,327	498.147,911	505.345,552	161.080,406	335.949,993
12	Aset (milyar)/ (Rp.000.000)	864.929,824	853.026,009	870.383,176	325.722,12	559.162,601

Sumber : Dinas Perdagkop & UM Kabupaten Madiun Tahun 2023

UMKM memiliki peran penting dalam pembangunan ekonomi karena berdampak pada peningkatan tenaga kerja dan berpengaruh pada meningkatnya PDRB atau pendapatan perkapita. Karakteristik utama

yang dimiliki oleh UMKM salah satunya merupakan usaha padat karya yang menyerap tenaga kerja dimana peningkatan tenaga kerja. Langkah-langkah optimalisasi yang dilakukan oleh Pemerintah Kabupaten Madiun dalam peningkatan UMKM tersebut adalah meliputi:

- a. Inventarisasi data perkembangan UMKM dan peningkatan kualitas lembaga UMKM meliputi Manajemen, SDM dan Sarana Prasarana.
- b. Fasilitasi UMKM dengan Lembaga Keuangan dan Non Keuangan dalam segi permodalan.
- c. Fasilitasi promosi dan jaringan pemasaran. Fasilitasi kerjasama dengan berbagai pihak swasta dalam bentuk CSR, Masyarakat dan Perguruan Tinggi.

Tabel 2.45  
Jumlah UMKM dan Tenaga Kerja Tahun 2018-2022

No	Uraian	2018	2019	2020	2021	2022
1	UMKM (Unit)	128.090	128.114	128.143	128.169	128.243
2	Tenaga Kerja (Orang)	207.748	207.788	207.856	207.912	208.120
3	Usaha Mikro	12.860	13.012	13.166	13.516	15.810
4	Usaha Mikro Yang di Bina	240	230	297	1.175	1.405
5	Usaha Mikro Yang Naik Kelas	6	32	89	170	92

*Sumber : Dinas Perdagkop & UM Kabupaten Madiun Tahun 2023*

Pemerintah Kabupaten Madiun berkomitmen terhadap penumbuhan dan pengembangan perekonomian di sector bawah yaitu Usaha Mikro, yang mendominasi kondisi perekonomian khususnya di Kabupaten Madiun dengan melakukan Pembinaan dan Peningkatan Kapasitas Sumber Manusia (SDM) secara berkelanjutan menjadi Usaha Mikro yang naik kelas yang mampu bertahan, berkembang dan bersaing di era digital saat ini.

### **2.1.3.3 FOKUS LAYANAN URUSAN PENUNJANG PEMERINTAHAN**

#### **2.1.3.3.1 PERENCANAAN PEMBANGUNAN**

Bappeda Kabupaten Madiun merupakan Perangkat Daerah yang melaksanakan fungsi Penunjang Perencanaan di Kabupaten Madiun, dengan indikator sebagai berikut:

Tabel 2.46  
Indikator Perencanaan Pembangunan Kab. Madiun Th. 2018-2022

No	Uraian	2018	2019	2020	2021	2022
1	Tersedianya dokumen perencanaan RPJPD yang telah ditetapkan dengan PERDA	Ada	Ada	Ada	Ada	Ada
2	Tersedianya dokumen Perencanaan RPJMD yang telah ditetapkan dengan PERDA	Ada	Ada	Ada	Ada	Ada
3	Tersedianya dokumen Perencanaan RKPD yang telah	Ada	Ada	Ada	Ada	Ada

No	Uraian	2018	2019	2020	2021	2022
	ditetapkan dengan PERKADA					
4	Jumlah dokumen perencanaan pembangunan (buah)	10	7	6	6	7
5	Jumlah MoU kerjasama antar pemerintah daerah	-	6	6	10	5
6	Persentase keterisian SIPD	80	100	100	100	100

Sumber : Bappeda Kabupaten Madiun, 2023

Indikator Urusan Penunjang Perencanaan, yaitu terealisasinya dokumen perencanaan RPJPD yang telah ditetapkan dengan perda, tersedianya dokumen perencanaan RPJMD yang telah ditetapkan PERDA, tersedianya dokumen perencanaan RKPD yang telah ditetapkan dengan PERKADA, jumlah dokumen perencanaan pembangunan, jumlah MoU kerjasama antar pemerintah daerah, dan persentase keterisian SIPD. Dokumen RPJPD, RPJMD, dan RKPD yang sudah disahkan dalam status “Ada”.

Jumlah dokumen perencanaan pembangunan di tahun 2018 terdapat 10 buah, namun turun menjadi 7 buah di tahun 2018, lalu di tahun 2019 hanya tersedia 6 buah hingga ditahun 2021, kemudian di tahun 2022 bertambah menjadi 8 buah. Selanjutnya untuk jumlah MoU kerjasama antar pemerintah daerah mengalami peningkatan, tahun 2018 tidak ada MoU kerjasama, lalu di tahun 2019-2020 terdapat 6 MoU dan meningkat menjadi 10 MoU kerjasama pada tahun 2021 dan turun pada tahun 2022 menjadi 5 MoU. Untuk persentase keterisian SIPD mengalami peningkatan, dimana pada tahun 2018 tercapai sebesar 80%, kemudian meningkat menjadi 100% dari tahun 2019 dan bertahan hingga di tahun 2022.

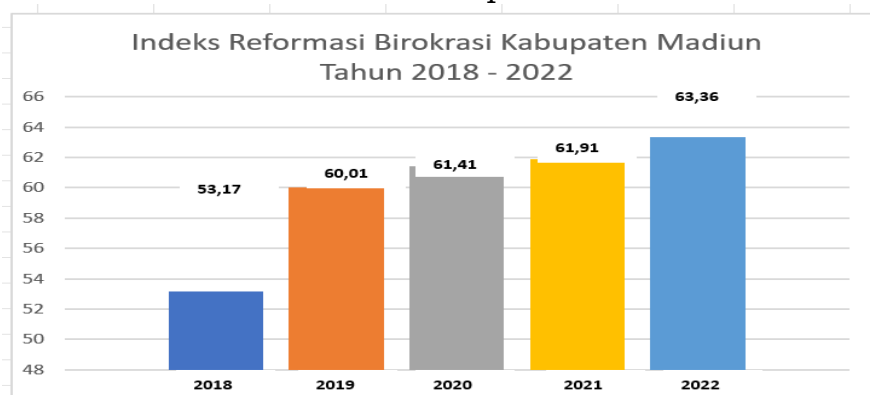
### **2.1.3.3.2 PEMERINTAHAN UMUM**

#### **2.1.3.3.2.1 Indeks Reformasi Birokrasi**

Kinerja penyelenggaraan pemerintahan dapat dilihat dari indeks reformasi birokrasi. Indeks Reformasi Birokrasi merupakan persentase capaian pelaksanaan reformasi birokrasi pada 8 (delapan) area perubahan dari proses sampai dengan hasil. Reformasi birokrasi merupakan salah satu upaya pemerintah untuk mencapai *good governance* dan melakukan pembaharuan dan perubahan mendasar terhadap sistem penyelenggaraan pemerintahan terutama menyangkut aspek-aspek kelembagaan (organisasi), ketatalaksanaan dan sumber daya manusia aparatur. Melalui reformasi birokrasi, dilakukan penataan terhadap

sistem penyelenggaraan pemerintah dimana uang tidak hanya efektif & efisien, tetapi juga reformasi birokrasi menjadi tulang punggung dalam perubahan kehidupan berbangsa dan bernegara. Oleh karena itu nilai indeks reformasi birokrasi suatu daerah dapat mencerminkan kinerja penyelenggaraan pemerintahan di daerah tersebut. Capaian indeks reformasi birokrasi Kabupaten Madiun di tahun 2017 hingga tahun 2021 adalah:

Grafik 2.45  
Indeks Reformasi Birokrasi Kabupaten Madiun Tahun 2018-2022



Sumber : Bagian Organisasi Setda Kab. Madiun, Tahun 2023

Dari grafik diatas menunjukkan bahwa hasil evaluasi Kementerian Pendayagunaan Aparatur Negara dan Reformasi Birokrasi terhadap pelaksanaan pelaksanaan reformasi birokrasi Pemerintah Kabupaten Madiun mengalami peningkatan. Di tahun 2018 tercapai nilai Indeks Reformasi Birokrasi sebesar 53,17. Kemudian nilai tersebut naik menjadi 60,01 di tahun 2018. Bertambah kembali di tahun 2020 hingga mencapai 61,41. Selanjutnya di tahun 2021 kembali mengalami peningkatan hingga mencapai nilai Indeks Reformasi Birokrasi sebesar 61,91 dan meningkat lagi di Tahun 2022 dengan capaian sebesar 63,36. Hal ini menunjukkan bahwa Pemerintah Kabupaten Madiun terus berupaya untuk meningkatkan kinerjanya secara optimal setiap tahun.

#### **2.1.3.3.2.2 Nilai laporan penyelenggaraan pemerintahan daerah (LPPD)**

Sementara itu, nilai laporan penyelenggaraan pemerintahan daerah (LPPD) Kabupaten Madiun dari tahun 2017 hingga tahun 2018 juga mengalami peningkatan. Secara rinci hasil nilai LPPD Kabupaten Madiun dari tahun 2017 sampai dengan tahun 2021 dapat dilihat pada tabel berikut:

Tabel 2.47  
 Nilai LPPD Kabupaten Madiun Tahun 2017-2022

No	Uraian	2017	2018	2019	2020	2021	2022
1	Nilai Laporan Penyelenggaraan Pemerintah Daerah (LPPD)	3,2240 (Sangat Tinggi)	3,3308 (Sangat Tinggi)	Mulai Tahun 2019, Kementerian Dalam Negeri Tidak Mengeluarkan Nilai LPPD	Mulai Tahun 2020, Kementerian Dalam Negeri Tidak Mengeluarkan Nilai LPPD	Mulai Tahun 2021, Kementerian Dalam Negeri Tidak Mengeluarkan Nilai LPPD	Mulai Tahun 2021, Kementerian Dalam Negeri Tidak Mengeluarkan Nilai LPPD
2	Peringkat Nasional Laporan Penyelenggaraan Pemerintah Daerah (LPPD)	Peringkat 24 Nasional	Mulai Tahun 2018, Kementerian Dalam Negeri Tidak Mengeluarkan Peringkat	Mulai Tahun 2018, Kementerian Dalam Negeri Tidak Mengeluarkan Peringkat	Mulai Tahun 2018, Kementerian Dalam Negeri Tidak Mengeluarkan Peringkat	Mulai Tahun 2018, Kementerian Dalam Negeri Tidak Mengeluarkan Peringkat	Mulai Tahun 2018, Kementerian Dalam Negeri Tidak Mengeluarkan Peringkat

*Sumber : Setda Kabupaten Madiun, Tahun 2023*

Pada Tahun 2018 Nilai LPPD Kabupaten Madiun mencapai 3,3308 dengan kategori Sangat Tinggi. Namun mulai di tahun 2019, Kementerian Dalam Negeri tidak lagi mengeluarkan nilai LPPD hingga di tahun 2022. Selanjutnya untuk capaian peringkat LPPD, sama halnya dengan nilai LPPD, mulai di tahun 2018 hingga 2022 Kementerian Dalam Negeri tidak lagi mengeluarkan peringkat untuk LPPD.

### 2.1.3.3.3 KEUANGAN

Kinerja pengelolaan keuangan daerah dapat dilihat dari hasil pemeriksaan laporan keuangan daerah. Penilaian atas laporan keuangan pemerintah daerah dilakukan oleh pihak eksternal yang dalam hal ini dilaksanakan oleh Badan Pemeriksa Keuangan (BPK). Kinerja pengelolaan keuangan daerah diukur menggunakan indikator opini pemeriksaan BPK. Proses pemeriksaan ini meliputi eksaminasi atas dasar pengujian bukti-bukti yang mendukung jumlah pengungkapan laporan keuangan dengan prinsip akuntabilitas yang digunakan dan estimasi yang signifikan serta penilaian terhadap penyajian laporan keuangan secara menyeluruh.

Opini pemeriksaan BPK terhadap laporan keuangan Pemerintah Kabupaten Madiun mulai Tahun 2018 hingga tahun 2022 adalah WTP. Laporan keuangan daerah sudah dinyatakan wajar tanpa pengecualian, namun disisi lain masih terdapat beberapa hal yang perlu diperbaiki baik dalam pengelolaan keuangan daerah maupun manajemen aset daerah. Hasil capaian pengelolaan keuangan daerah Kabupaten Madiun dapat dilihat pada tabel berikut ini.



Tabel 2.48  
Hasil Capaian Kinerja Pengelolaan Keuangan Daerah Kabupaten  
Madiun Tahun 2018–2022

No	Uraian	2018	2019	2020	2021	2022
1.	Opini BPK terhadap laporan keuangan daerah	WTP	WTP	WTP	WTP	WTP
2.	Realisasi PAD (Milyar)	219,04	229,206	258,211	333,154	377,425
3.	Realisasi PAD terhadap seluruh pendapatan dalam APBD (%)	11,97	11,77	14,01	16,84	18,80

*Sumber : BPKAD, Bapenda Kabupaten Madiun, Tahun 2023*

Berdasarkan tabel di atas dapat diketahui jika opini BPK terhadap laporan keuangan daerah dari tahun 2018 hingga tahun 2022 adalah WTP. Kemudian untuk realisasi PAD (milyar) mengalami peningkatan, dimana tahun 2018 sebesar 219,04, naik menjadi 229,206 pada tahun 2019, bertambah menjadi 258,211 pada tahun 2020, lalu di tahun 2021 mengalami peningkatan kembali mencapai 333,154 dan menjadi 377,425 di tahun 2022. Selanjutnya untuk realisasi PAD terhadap seluruh pendapatan dalam APBD (%) juga cenderung meningkat. Diketahui jika di tahun 2018 terealisasi sebesar 11,97% lalu turun menjadi 11,77% pada tahun 2019, menjadi 11,77% di tahun 2020, bertambah menjadi 16,84% di tahun 2021 dan di tahun 2022 kembali bertambah mencapai 18,80%.

#### **2.1.3.3.4 INSPEKTORAT**

Inspektorat merupakan unsur pengawas penyelenggaraan pemerintahan daerah. Inspektorat dipimpin oleh Inspektur Kabupaten yang berkedudukan di bawah dan bertanggungjawab kepada Bupati melalui Sekretaris Daerah. Inspektorat mempunyai tugas membantu

Bupati dalam membina dan mengawasi pelaksanaan urusan pemerintahan yang menjadi kewenangan Daerah dan tugas pembantuan oleh Perangkat Daerah. Wujud dari urusan pengawasan dimanifestasikan dalam Sistem Akuntabilitas Kinerja Instansi Pemerintah (SAKIP).

Penyelenggaraan Sistem Akuntabilitas Kinerja Instansi Pemerintah (SAKIP) merupakan perangkat penting dalam reformasi birokrasi di lingkungan pemerintahan. Penyusunan SAKIP yang nantinya berwujud

Laporan Akuntabilitas Kinerja Instansi Pemerintah (LAKIP) akan dievaluasi dan dinilai, menentukan memuaskan atau tidaknya kinerja suatu instansi pemerintah.

Tabel 2.49

## Capaian SAKIP Kabupaten Madiun Tahun 2017-2022

Tahun	Nilai SAKIP
2017	60,89 (B)
2018	70,01 (B)
2019	71,00 (B)
2020	72,28 (BB)
2021	73,06 (BB)
2022	76,03 (BB)

Sumber : Inspektorat Kabupaten Madiun, Tahun 2023

Dalam penilaian predikat SAKIP terdapat beberapa kriteria yang harus dipastikan terlaksana di pemerintah daerah dengan baik. Kriteria yang dimaksud adalah perencanaan kinerja, pengukuran kinerja, pelaporan kinerja, evaluasi internal dan capaian kinerja. 5 kriteria tersebut dibentuk oleh KEMENPAN-RB sebagai wujud menciptakan pemerintah yang terarah dan terstruktur. Kabupaten Madiun sendiri selama 3 (tiga) tahun terakhir terhitung sejak tahun 2020 hingga tahun 2022 berhasil mempertahankan nilai sakip dengan kategori BB.

#### 2.1.3.3.5 SEKRETARIAT DAERAH

Sesuai Peraturan Pemerintah Nomor 18 Tahun 2016 tentang Perangkat Daerah pasal 29 mengamanatkan bahwa Sekretariat Daerah kabupaten/Kota merupakan unsur staf dipimpin oleh sekretaris Daerah kabupaten/kota dan bertanggung jawab kepada bupati/wali kota. Sekretariat Daerah mempunyai tugas membantu bupati/wali kota dalam penyusunan kebijakan dan pengoordinasian administratif terhadap pelaksanaan tugas Perangkat Daerah serta pelayanan administratif. Tugas dan kewajiban sekretariat daerah menyelenggarakan fungsi:

- a. Pengoordinasian penyusunan kebijakan Daerah;
- b. Pengoordinasian pelaksanaan tugas satuan kerja Perangkat Daerah;
- b. Pemantauan dan evaluasi pelaksanaan kebijakan Daerah;
- c. Pelayanan administratif dan pembinaan aparatur sipil negara pada instansi Daerah; dan
- d. Pelaksanaan fungsi lain yang diberikan oleh bupati/wali kota terkait dengan tugas dan fungsinya.

Adapun indikator dari Sekretariat Daerah Kabupaten Madiun, adalah sebagai berikut:

Tabel 2.50  
Indikator Sekretariat Daerah Kabupaten Madiun Tahun 2018–2022

No	Uraian	2018	2019	2020	2021	2022
1	Jumlah unit pelayanan yang melaksanakan survei IKM	18	15	15	26	41 PD dan 28 UPP
2	ISO (SKPD)	1	2	-	-	-
3	Jumlah SPM yang telah dilaksanakan (bidang)	6	6	6	5	6
4	Penilaian predikat Laporan Kinerja Pemerintah Daerah	B	BB	BB	BB	BB
5	Persentase SKPD yang sudah memiliki SOP	95	80,7	61,5	75,5	81,39
6	Jumlah produk hukum yang diterbitkan	794	1093	1038	1024	970
7	Jumlah pelaksanaan penyuluhan hukum	6	0	0	4	3
8	Jumlah pelaksanaan kegiatan kedinasan kepala daerah	158	215	91	303	339
9	Jumlah pelaksanaan kegiatan kedinasan wakil kepala daerah	135	119	26	89	200

*Sumber : Bagian Administrasi Pembangunan, Bagian Organisasi dan Bagian Hukum Setda Kabupaten Madiun, Tahun 2023*

Berdasarkan data yang tersaji di atas, dapat diketahui bahwa jumlah unit pelayanan yang melakukan survei IKM mengalami peningkatan di tahun terakhir menjadi 41 perangkat daerah dan 28 UPP. Kemudian untuk ISO (SKPD) dilaksanakan hanya sampai Tahun 2019. Jumlah SPM yang telah dilaksanakan di tahun 2022 mengalami peningkatan menjadi 6 bidang, yang mana di Tahun sebelumnya 5 Bidang. Selanjutnya berkaitan dengan penilaian predikat Laporan Kinerja Pemerintah Daerah, berturut-turut dalam 3 tahun terakhir mendapat predikat BB. Persentase SKPD yang sudah memiliki SOP juga mengalami peningkatan dibandingkan tahun sebelumnya dengan capaian 81,39%. Sementara untuk jumlah produk hukum yang diterbitkan mengalami penurunan selama 2 tahun terakhir. Begitu juga dengan pelaksanaan penyuluhan hukum tidak dilaksanakan pada Tahun 2019-2020 dikarena terjadinya Pandemi Covid-19. Namun kegiatan penyuluhan dilaksanakan kembali pada Tahun 2021 sebanyak 4 dan 3 kali di Tahun 2022 dilaksanakan Kembali di . Pelaksanaan kegiatan kedinasan kepala daerah maupun wakil kepala daerah juga mengalami peningkatan di tahun terakhir.

#### **2.1.3.3.6 KEPEGAWAIAN**

Pemerintah Kabupaten Madiun melakukan pengadaan pegawai melalui Pegawai dengan Perjanjian Kerja (PPK) sebagaimana diatur dalam Undang-undang Nomor 5 tahun 2014 tentang ASN untuk mengatasi kekurangan sumber daya manusia pada bidang-bidang tertentu. Sebagaimana yang telah dijelaskan diatas, secara kualitas ASN Kabupaten Madiun sudah cukup memadai untuk mengatasi beban kerja yang ada di Pemerintah Kabupaten Madiun. Namun penempatan ASN

tersebut belum sesuai dengan kompetensi dan belum berdasarkan hasil analisis jabatan, analisis beban kerja, standar kompetensi jabatan dan evaluasi jabatan sebagaimana yang diamanatkan dalam Peraturan Pemerintah Nomor 11 tahun 2016 tentang manajemen pegawai. Sehingga banyak pekerjaan yang belum dapat diselesaikan dengan baik. Guna menunjang pencapaian kinerja yang optimal perlu dilakukan pelatihan/ peningkatan kompetensi pegawai negeri sesuai dengan ruang lingkup pekerjaannya.

Tabel 2.51  
Kepegawaian serta Pendidikan dan Pelatihan Kabupaten Madiun  
Tahun 2018-2022

No.	Uraian	2018	2019	2020	2021	2022
1	Persentase pejabat yang sudah mengikuti pendidikan dan pelatihan kepemimpinan (%)	77.7	70.8	68.7	79.03	71.05
2	Persentase jabatan struktural yang telah terisi	76.7	100	91,5	96,22	83.50

*Sumber :Badan Kepegawaian Daerah Kabupaten Madiun, Tahun 2023*

Sesuai dengan sajian tabel diatas, dapat diketahui bahwa persentase pejabat Kabupaten Madiun yang telah mengikuti pendidikan dan pelatihan kepemimpinan dalam 5 tahun terakhir dalam kondisi yang fluktuatif. Di tahun 2018 tercapai sebanyak 77,7%, kemudian turun pada tahun 2019 samapai dengan 2020 dikarenakan kondisi pandemi Covid-19. Pada tahun 2021 capaian ini mulai kembali meningkat menjadi 79,03%, Namun peningkatan ini belum berlanjut pada tahun 2022 menurun kembali menjadi 71,50%. Berikutnya untuk indikator persentase jabatan struktural yang telah terisi juga cenderung fluktuatif dari tahun 2018-2022, dengan capaian tertinggi di tahun 2019 sebesar 100%, sedangkan pada tahun 2022 menurun pada capaian 83,50%.

Untuk Capaian Indeks profesionalitas ASN pada tahun 2021 mengalami penurunan dibandingkan tahun 2020. Pada tahun 2020 indeks profesionalitas ASN 80,48 sedangkan tahun 2021 turun drastis menjadi 48,77. Hal ini disebabkan karena adanya perubahan regulasi BKN yang dulu penghitungan di lakukan secara mandiri oleh pemerintah daerah sejak Oktober 2021 penilaian dilakukan oleh BKN pusat. Sedangkan dalam penilaian BKN pusat terlihat nilai kompetensi sangat kurang. Dan pada tahun 2022 berdasarkan hasil penilaian BKN Pusat meningkat menjadi 64,79. Untuk meningkatkan nilai kompetensi perlu dilakukan upaya-upaya antara lain: peningkatan kompetensi ASN melalui diklat Workshop, sosialisasi dan bimbingan teknis.

### **2.1.3.3.7 KETENTERAMAN DAN KETERTIBAN UMUM, SERTA PERLINDUNGAN MASYARAKAT**

Sesuai Peraturan Pemerintah Nomor 18 Tahun 2016 tentang Perangkat Daerah Pasal 117 ayat (1) bahwa ketentuan mengenai Perangkat Daerah yang menyelenggarakan sub urusan bencana pada urusan Ketenteraman dan Ketertiban Umum, serta perlindungan Masyarakat diatur sesuai dengan peraturan perundang-undangan mengenai penanggulangan bencana. Kemudian diperjelas pada ayat (2) bahwa pada Peraturan daerah mengenai pembentukan, fungsi, tugas, struktur organisasi, dan tata kerja perangkat daerah yang menyelenggarakan sub urusan bencana sebagaimana dimaksud pada ayat (1) ditetapkan dengan berpedoman pada Peraturan Menteri.

Adapun indikator Urusan Ketenteraman dan Ketertiban Umum serta perlindungan masyarakat sub urusan Bencana Kabupaten Madiun, adalah sebagai berikut:

Tabel 2.52  
Indikator Urusan Pemerintahan Bidang Bencana Kabupaten Madiun  
Tahun 2017–2022

No	Uraian	2017	2018	2019	2020	2021	2022
1	Rasio relawan bencana kabupaten (orang)	60	60	60	60	61	55
2	Rasio desa tanggap bencana yang terlatih (desa)	7	9	19	49	56	64

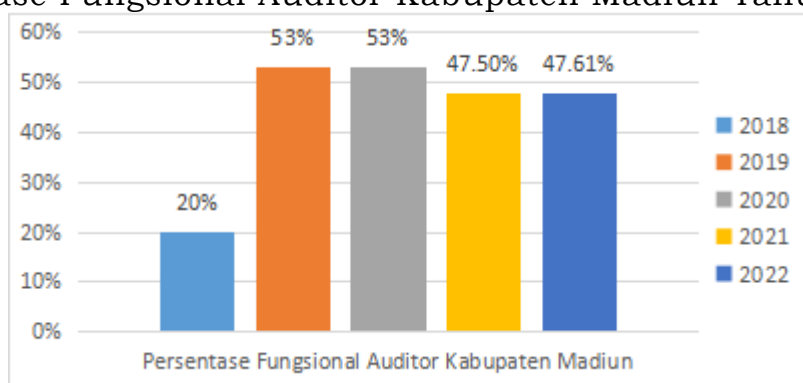
*Sumber: Badan Penanggulangan Bencana Daerah Kab. Madiun, Tahun 2023*

Indikator yang terdapat dalam urusan Urusan Urusan Ketenteraman dan Ketertiban Umum serta perlindungan masyarakat sub urusan Bencana Kabupaten Madiun yaitu rasio relawan bencana kabupaten dan rasio desa tanggap bencana yang terlatih. Rasio relawan bencana dari tahun 2017-2020 memiliki nilai tetap yaitu 60. Kemudian rasio indikator ini bertambah menjadi 61 pada tahun 2021, dan menurun pada Tahun 2022 yaitu sebesar 55 orang. Berikutnya untuk rasio desa tanggap bencana yang terlatih cenderung meningkat. Rasio desa tanggap bencana yang terlatih pada tahun 2017 sebesar 7, meningkat menjadi 9 di tahun 2018, kemudian bertambah menjadi 19 di tahun 2019, lalu melonjak hingga mencapai 49 pada tahun 2020, tahun 2021 tercapai sebanyak 56, dan pada meningkat Kembali di Tahun 2022 dengan capaian sebanyak 64.

### 2.1.3.3.8 PEMBINAAN DAN PENGAWASAN

Peran pengawasan dalam pembangunan di Kabupaten Madiun sangat penting, karena fungsi ini sangat diperlukan dalam upaya menjamin penyelenggaraan urusan pemerintahan sesuai dengan kaidah yang ada. Capaian dalam urusan ini adalah persentase fungsional auditor.

Grafik 2.46  
Persentase Fungsional Auditor Kabupaten Madiun Tahun 2018-2022



Sumber : Inspektorat Kabupaten Madiun, Tahun 2023

Sesuai gambar diatas, dapat diketahui bahwa Persentase Fungsional Auditor Kabupaten Madiun pada tahun 2018 adalah sebesar 20%. Kemudian di tahun 2019 mengalami lonjakan hingga mencapai 53% dan bertahan hingga tahun 2020. Namun di tahun 2021 mengalami sedikit penurunan menjadi 47,50%. Kemudian di Tahun 2022 terjadi meningkat lagi tetapi tidak signifikan yaitu sebesar 47,60%. Hal ini mengartikan bahwa perlunya pemerintah mempertahankan capaian persentase fungsional auditor dalam setiap tahunnya. Guna membantu pemerintah dalam melakukan pembinaan dan pengawasan.

### 2.1.4 ASPEK DAYA SAING DAERAH

Daya saing merupakan kemampuan yang dimiliki oleh suatu daerah untuk menghasilkan barang dan jasa demi mencapai peningkatan kualitas hidup masyarakat. Daya saing daerah dapat dilihat dari aspek kemampuan ekonomi daerah, fasilitas wilayah atau infrastruktur, iklim berinvestasi dan sumber daya manusia.

#### 2.1.4.1 FOKUS KEMAMPUAN EKONOMI DAERAH


Analisis kinerja atas aspek kemampuan ekonomi daerah Kabupaten Madiun, dilakukan terhadap indikator pengeluaran konsumsi rumah tangga per kapita, pengeluaran konsumsi non pangan per kapita, dan.

nilai tukar petani. Berikut rincian yang menunjukkan kinerja Kabupaten Madiun pada indikator-indikator tersebut.

### 2.1.4.1.1 ANALISIS PEREKONOMIAN

Perekonomian Kabupaten Madiun berdasarkan besaran Produk Domestik Regional Bruto (PDRB) atas dasar harga berlaku tahun 2022 sebesar 21.879.380,2 juta rupiah dan atas dasar harga konstan 2010 sebesar 14.169.622,6 juta rupiah. Ekonomi Madiun tahun 2022 mengalami pertumbuhan sebesar 4,32 persen dibandingkan tahun 2021. Dari sisi Lapangan Usaha, pertumbuhan ekonomi tertinggi dicapai oleh lapangan usaha Jasa Lainnya yaitu sebesar 17,71 persen; lapangan usaha Transportasi dan Perdagangan yaitu sebesar 16,90 persen. Struktur ekonomi Madiun pada tahun 2022 masih didominasi oleh Sektor Pertanian, Kehutanan dan Perikanan dengan kontribusi sebesar 26,50 persen. Sementara, dari sisi pengeluaran didominasi oleh pengeluaran Konsumsi Rumah Tangga sebesar 72,71 persen.

Grafik 2.47  
Analisis Klassen Pertumbuhan dan Kontribusi Tahun 2022



Sumber: Badan Pusat Statistik Kabupaten Madiun Tahun 2021, diolah

Grafik analisis pertumbuhan dan kontribusi perekonomian diatas menunjukkan adanya sektor-sektor yang timpang. Analisis klassen menunjukkan sektor-sektor mana yang prima, potensial, berkembang dan terbelakang. Dimana hasil menunjukkan **Kuadran I** merupakan Sektor Prima yaitu sektor yang memiliki pertumbuhan tinggi dan memiliki kontribusi yang tinggi terhadap perekonomian Daerah. sektor ini antara lain sektor industri pengolahan, sektor perdagangan besar dan eceran, Sektor Informasi dan Komunikasi. **Kuadran II** merupakan Sektor Potensial yaitu sektor yang memiliki pertumbuhan tinggi, namun memiliki kontribusi yang rendah. Sektor potensial antara lain Sektor Pengadaan

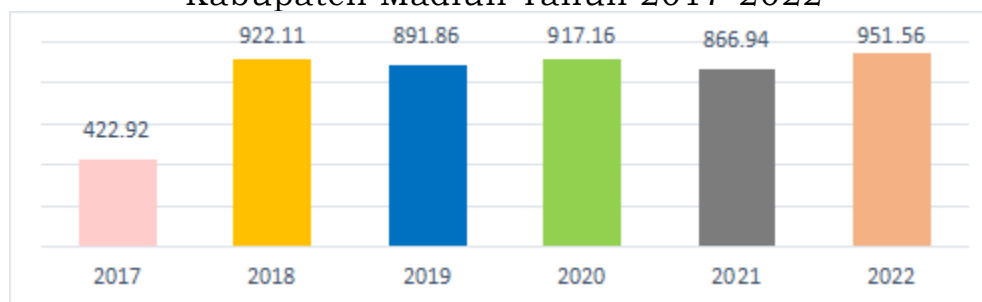
Air, Pengelolaan Sampah, Limbah dan Daur Ulang, Sektor Penyediaan Akomodasi dan Makan dan Sektor Pengadaan Listrik dan Gas. **Kuadran III** merupakan Sektor Berkembang yaitu sektor yang memiliki pertumbuhan rendah, namun memiliki kontribusi yang tinggi. Sektor berkembang antara lain Sektor Pertanian, Kehutanan dan Perikanan dan Sektor Konstruksi. **Kuadran IV** merupakan Sektor Terbelakang yaitu sektor yang memiliki pertumbuhan rendah dan memiliki kontribusi yang rendah. Sektor terbelakang Kabupaten Madiun antara lain Sektor Administrasi Pemerintahan, Pertahanan dan Jaminan Sosial Wajib, Sektor Pertambangan dan Penggalian, Sektor Transportasi dan Pergudangan, Sektor Real Estat, Sektor Jasa Perusahaan, Sektor Jasa Pendidikan, Sektor Jasa Lainnya, Sektor Jasa Keuangan dan Asuransi, Sektor Jasa Kesehatan dan Kegiatan Sosial.

#### 2.1.4.1.2 PENGELUARAN KONSUMSI RUMAH TANGGA PER KAPITA

Pengeluaran per kapita merupakan biaya yang dikeluarkan untuk konsumsi semua anggota rumah tangga selama sebulan, dibagi dengan banyaknya anggota rumah tangga. Data pengeluaran per kapita dapat mengungkap terkait dengan pola konsumsi rumah tangga secara umum dengan menggunakan indikator proporsi pengeluaran untuk makanan dan non makanan. Komposisi pengeluaran rumah tangga dapat dijadikan ukuran untuk menilai tingkat kesejahteraan ekonomi penduduk. Semakin rendah persentase pengeluaran untuk makanan terhadap total pengeluaran, maka semakin membaik kondisi tingkat kesejahteraan. Perubahan pendapatan seseorang akan berpengaruh pada pergeseran pola pengeluaran. Semakin tinggi pendapatan, semakin tinggi pula pengeluaran bukan makanan.

Berikut pergerakan indikator pengeluaran konsumsi rumah tangga per kapita Kabupaten Madiun dari tahun 2017 hingga tahun 2021:

Grafik 2.48  
Pengeluaran Konsumsi Rumah Tangga Per Kapita  
Kabupaten Madiun Tahun 2017-2022



Sumber : Badan Pusat Statistik Kabupaten Madiun Tahun 2023

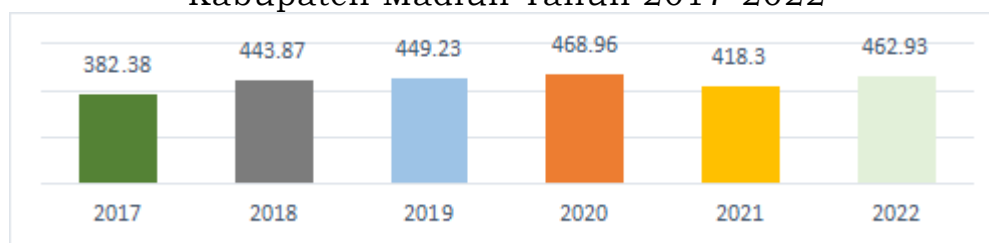


Berdasarkan grafik di atas dapat diketahui bahwa pergerakan indikator pengeluaran konsumsi rumah tangga per kapita di Kabupaten Madiun selama tahun 2017 hingga tahun 2022 dalam kondisi fluktuatif. Diketahui pada tahun 2017 pengeluaran konsumsi rumah tangga per kapita sebesar 422,92, kemudian bertambah menjadi 922,11 pada tahun 2018. Tahun 2019 mengalami penurunan menjadi 891,86, dan kembali bertambah menjadi 917,16 pada tahun 2020, tahun 2021 mengalami penurunan menjadi 866,94 dan naik kembali pada tahun 2022 menjadi 951,56.

#### 2.1.4.1.3 PENGELUARAN KONSUMSI NON PANGAN PER KAPITA

Indikator ini untuk mengukur persentase total pengeluaran rumah tangga non pangan terhadap total pengeluaran. Komposisi pengeluaran rumah tangga dapat dijadikan ukuran untuk menilai tingkat kesejahteraan ekonomi penduduk, jika semakin tinggi persentase pengeluaran untuk non pangan terhadap total pengeluaran, berarti semakin membaik tingkat perekonomian penduduk. Berikut pergerakan indikator pengeluaran konsumsi non pangan per kapita Kabupaten Madiun dari tahun 2017 sampai dengan tahun 2021:

Grafik 2.49  
Pengeluaran Konsumsi Rumah Tangga Non Pangan Per Kapita  
Kabupaten Madiun Tahun 2017-2022



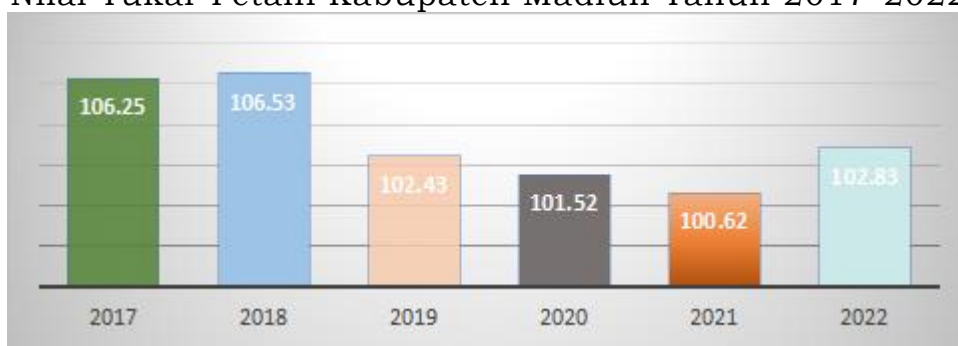
Sumber : Badan Pusat Statistik Kabupaten Madiun Tahun 2023

Berdasarkan grafik di atas dapat diketahui bahwa pergerakan indikator pengeluaran konsumsi rumah tangga non pangan per kapita di Kabupaten Madiun selama tahun 2017 hingga tahun 2022 dalam kondisi fluktuatif. Diketahui pada tahun 2017 pengeluaran konsumsi rumah tangga non pangan per kapita sebesar 382,38, kemudian bertambah menjadi 443,87 pada tahun 2018. Tahun 2019 meningkat menjadi 449,23, dan kembali bertambah menjadi 468,96 pada tahun 2020. Tahun 2021 menurun menjadi 418,30. Pada tahun 2022 kembali meningkat menjadi 462,93.

#### 2.1.4.1.4 NILAI TUKAR PETANI

Nilai tukar petani merupakan salah satu indikator yang dapat berguna untuk melihat kondisi tingkat kesejahteraan para petani. Nilai tukar petani dihitung berdasarkan pada rasio harga yang diterima oleh para petani, terhadap harga yang harus dibayar para petani. Kesejahteraan petani yang diindikasikan melalui Nilai Tukar Petani (NTP) dari tahun 2017–2021 cenderung mengalami percepatan, walaupun di tahun 2017 mengalami perlambatan. Perlambatan ini disebabkan oleh kenaikan indeks harga yang diterima petani lebih rendah daripada kenaikan indeks harga yang dibayar oleh petani. Penurunan kondisi kesejahteraan petani di Kabupaten Madiun disebabkan oleh beberapa faktor seperti meningkatnya biaya produksi (harga pupuk, sewa tanah) dan faktor cuaca yang ekstrem.

Grafik 2.50  
Nilai Tukar Petani Kabupaten Madiun Tahun 2017-2022



Sumber : Dinas Pertanian Dan Perikanan Kabupaten Madiun, Tahun 2023

Sesuai dengan grafik diatas bahwa nilai tukar petani di Kabupaten Madiun selama 3 tahun terakhir mengalami penurunan. Pada mulanya di tahun 2017 tercapai sebesar 106,25 yang kemudian bertambah menjadi 106,53 di tahun 2018. Capaian ini kemudian mengalami penurunan menjadi 102,43 pada tahun 2019, lalu menjadi 101,52 pada tahun 2020, dan semakin turun di tahun 2021 hingga mencapai 100,62. Hal ini mengartikan bahwa dalam kurun waktu 3 tahun terakhir, indeks harga yang dibayar oleh petani lebih tinggi secara terus menerus daripada indeks harga yang diterima oleh para petani di Kabupaten Madiun.

#### 2.1.4.1.5 EKONOMI KREATIF

Ekonomi kreatif berperan dalam perekonomian suatu bangsa terutama dalam menghasilkan pendapatan, menciptakan lapangan kerja, meningkatkan penerimaan hasil ekspor, meningkatkan teknologi, menambah kekayaan intelektual, dan peran sosial lainnya. Ekonomi

kreatif adalah era ekonomi baru yang berfokus pada kreativitas dan informasi. Modal utama dalam ekonomi kreatif yang diperlukan adalah wawasan luas dan ide yang dimiliki Sumber Daya Manusia (SDM). Kedua faktor tersebut menjadi modal utama yang digunakan manusia dalam menghadapi era ekonomi kreatif saat ini.

Ekonomi Kreatif agar mampu mempunyai daya saing mempunyai aspek strategi antara lain :

- Peningkatan daya tarik ukm melalui inovasi bermuatan lokal dalam upaya untuk meningkatkan keunggulan komparatif. Pembentukan teknologi pendukung guna meningkatkan kapasitas kemampuan penguasaan teknologi dalam terciptanya iklim usaha yang kondusif untuk merangsang investasi teknologi dan infratraktur.
- Meningkatkan kualitas SDM kreatif dengan harapan dapat membantu pemanfaatan bahan baku yang terbarukan.
- Meningkatkan kualitas lembaga pendidikan dan menciptakan apresiasi budaya daerah dengan penghargaan-penghargaan produk bermuatan lokal sehingga terciptanya masyarakat kreatif yang menghargai Hak Kekayaan Intelektual demi kuatnya UKM ekonomi kreatif.

Tabel 2.53  
Data Pelaku Ekonomi Kreatif Kabupaten Madiun Tahun 2022

NO	SUB SEKTOR	JUMLAH
1	KRIYA (Kerajinan dan Anyaman)	35
2	Desain Interior	1
3	Desain Produk	2
4	Fashion	23
5	Fotografi	4
6	Desain Komunikasi Visual	4
7	Periklanan	1
8	Seni Pertunjukan	9
	JUMLAH	79

Sumber : DISPARPORA Kabupaten Madiun Tahun 2023

#### **2.1.4.2 FOKUS FASILITAS WILAYAH/ INFRASTRUKTUR**

##### **2.1.4.2.1 Rasio Panjang Jalan Per Jumlah Kendaraan**

Indikator ini menunjukkan berkaitan dengan kemampuan/kapasitas jalan dalam menampung sejumlah kendaraan. Berikut perkembangan rasio panjang jalan per jumlah kendaraan yang ada di Kabupaten Madiun dari tahun 2017 hingga tahun 2022 sebagai berikut :

Tabel 2.54  
Rasio Panjang Jalan Per Jumlah Kendaraan di Kabupaten Madiun  
Tahun 2017-2022

No	Uraian	2017	2018	2019	2020	2021	2022
1	Rasio panjang jalan per jumlah kendaraan	0,00238	0,00259	0,00251	0,00256	0,00270	0,00292

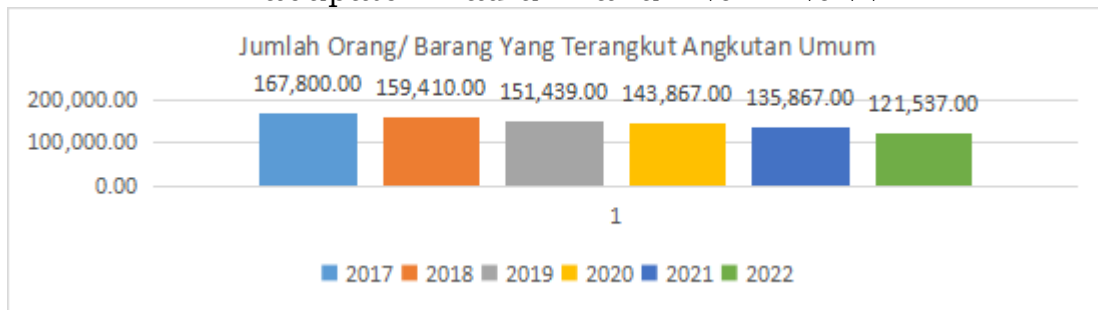
*Sumber : Dinas Perhubungan Kabupaten Madiun, Tahun 2023*

Sesuai dengan data capaian diatas, diketahui bahwa di tahun 2017-2018 rasio panjang jalan per jumlah kendaraan mengalami peningkatan dari sebesar 0,00238 menjadi 0,00259. Kemudian di tahun 2019 menurun menjadi 0,00251 namun tahun 2020 sampai dengan tahun 2022 terus mengalami peningkatan dari 0,00256 menjadi 0,00292 pada tahun 2022. Dapat diketahui jika di 3 tahun terakhir, capaian untuk rasio panjang jalan per jumlah kendaraan di Kabupaten Madiun ini mengalami peningkatan.

#### 2.1.4.2.2 Jumlah Orang / Barang yang terangkut Angkutan Umum

Indikator ini menunjukkan jumlah penumpang dan volume barang yang terfasilitasi dengan layanan angkutan umum. Berikut perkembangan jumlah orang/ barang yang terangkut angkutan umum yang ada di Kabupaten Madiun dari tahun 2017 hingga tahun 2022:

Grafik 2.51  
Jumlah Orang/Barang yang Terangkut Angkutan Umum di  
Kabupaten Madiun Tahun 2017-2022



*Sumber : Dinas Perhubungan Kabupaten Madiun, Tahun 2023*

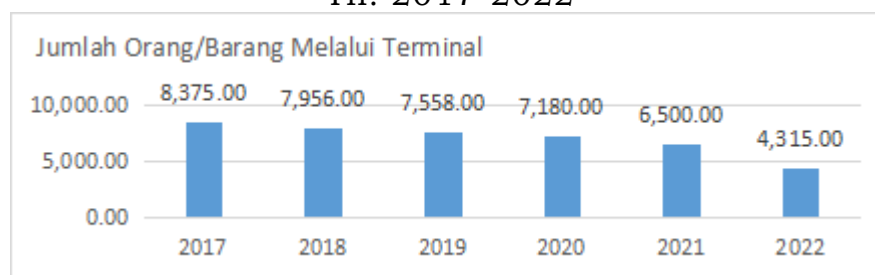
Dapat diketahui bahwa jumlah orang/ barang yang terangkut angkutan umum di Kabupaten Madiun mengalami penurunan yang signifikan dalam 5 tahun terakhir. Tahun 2017 tercapai sebanyak 167,800, lalu turun menjadi 159,410 pada tahun 2018, di tahun 2019 tercapai sebanyak 151,439, kemudian di tahun 2020 sebanyak 143,867, di tahun 2021 mencapai angka 135,867 dan di tahun 2022 menjadi 121,537. Maka dapat diketahui jika semakin berkurang atau jarang

masyarakat Kabupaten Madiun yang menggunakan angkutan umum untuk menunjang kehidupan sehari-harinya.

#### **2.1.4.2.3 Jumlah Orang / Barang Melalui Terminal**

Indikator ini menunjukkan jumlah penumpang dan barang yang masuk dan keluar terminal. Berikut perkembangan jumlah orang/ barang melalui terminal di Kabupaten Madiun dari tahun 2017 hingga tahun 2021:

Grafik 2.52 Jumlah Orang/Barang Melalui Terminal di Kab Madiun Th. 2017-2022



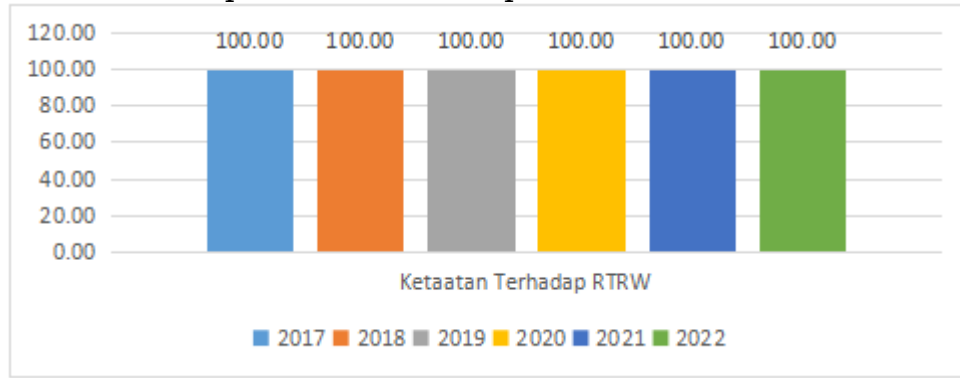
Sumber : Dinas Perhubungan Kabupaten Madiun, Tahun 2023

Sama halnya dengan indikator jumlah orang/ barang yang terangkut angkutan umum, indikator jumlah orang/ barang yang melalui terminal di Kabupaten Madiun juga mengalami penurunan signifikan dalam 5 tahun terakhir. Hal ini mengartikan bahwa semakin berkurangnya masyarakat Kabupaten Madiun yang datang ke terminal untuk memanfaatkan sarana transportasi publik yang disediakan oleh pemerintah Kabupaten Madiun. Diketahui pada tahun 2017 tercapai sebanyak 8,735, lalu di tahun 2018 menjadi 7,956, kemudian di tahun 2019 tercapai sebanyak 7,558, selanjutnya menjadi 7,180 di tahun 2020, di tahun 2021 mencapai 6,500 dan tahun 2022 menjadi 4,315.

#### **2.1.4.2.4 Ketaatan Terhadap RTRW**

Indikator ini berkaitan dengan seberapa taat pemerintah daerah terhadap RTRW yang telah ditetapkan dan disahkan sebelumnya selama memanfaatkan wilayah-wilayah yang ada di lingkup pemerintahannya.

Grafik 2.53  
Ketaatan Terhadap RTRW di Kabupaten Madiun Tahun 2017-2022



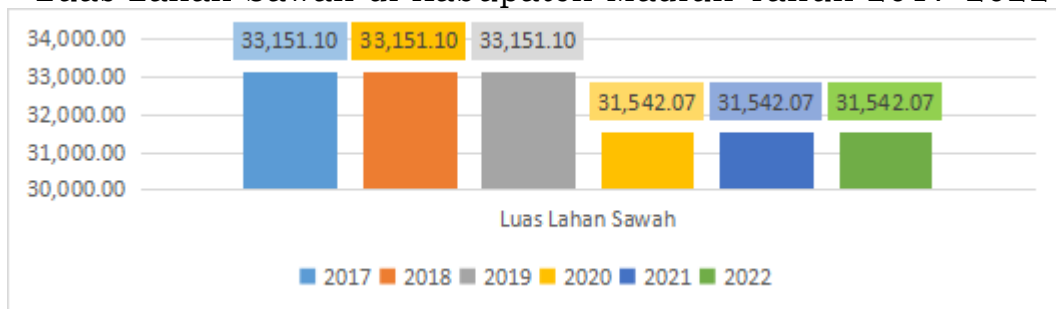
Sumber : Dinas PUPR Kabupaten Madiun, Tahun 2023

Sesuai dengan capaian dalam grafik tersebut, diketahui bahwa Pemerintah Kabupaten Madiun telah menaati RTRW yang telah ditetapkan dalam tiap tahunnya. Hal ini ditunjukkan dengan capaian ketaatan terhadap RTRW dari tahun 2017-2022 mencapai 100% di setiap tahunnya. Sehingga perlu dipertahankan untuk capaian ketaatan terhadap RTRW ini.

#### 2.1.4.2.5 Luas Lahan Sawah

Lahan sawah adalah lahan pertanian yang berpetak-petak dan dibatasi oleh pematang (galengan), saluran untuk menahan/ menyalurkan air, yang biasanya ditanami padi tanpa memandang di mana diperoleh/ status lahan tersebut. Lahan tersebut termasuk lahan yang terdaftar di Pajak Bumi & Bangunan (PBB), Iuran Pembangunan Daerah, lahan bengkok, lahan serobotan, lahan rawa yang ditanami padi dan lahan bekas tanaman tahunan yang telah dijadikan sawah, baik yang ditanami padi maupun palawija.

Grafik 2.54  
Luas Lahan Sawah di Kabupaten Madiun Tahun 2017-2022



Sumber : Dinas PUPR Kabupaten Madiun, Tahun 2023

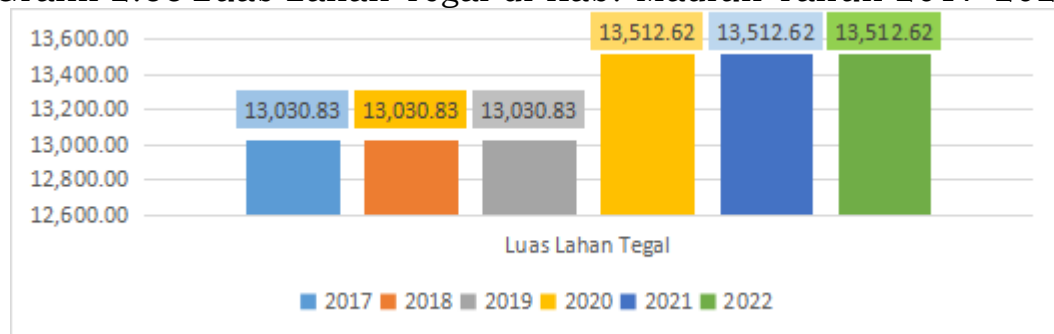
Berdasarkan capaian diatas dapat diketahui bahwa luas lahan sawah di Kabupaten Madiun pada tahun 2017 hingga tahun 2019

mencapai 33.151,10 Ha. Kemudian di tahun 2020 hingga tahun 2022, capaian tersebut menjadi 31.542,07 Ha. Hal ini mengartikan bahwa luas lahan sawah di Kabupaten Madiun semakin berkurang, bisa diartikan jika lahan sawah dialih fungsikan menjadi lahan lain yang bermanfaat untuk kepentingan publik.

#### 2.1.4.2.6 Luas Lahan Tegal

Tegal/ kebun adalah lahan bukan sawah (lahan kering) yang ditanami tanaman semusim atau tahunan dan terpisah dengan halaman sekitar rumah serta penggunaannya tidak berpindah-pindah.

Grafik 2.55 Luas Lahan Tegal di Kab. Madiun Tahun 2017-2022



Sumber : Dinas PUPR Kabupaten Madiun, Tahun 2023

Sesuai dengan data capaian diatas, diketahui capaian luas lahan tegal di Kabupaten Madiun berbanding terbalik dengan luas lahan sawah. Jika luas lahan sawah seperti yang telah disebutkan sebelumnya mengalami penurunan, luas lahan tegal ini justru mengalami peningkatan. Tahun 2017 hingga tahun 2019 tercapai seluas 13.030,83 Ha, kemudian meningkat mencapai 13.512,62 Ha di tahun 2020 hingga tahun 2022. Hal ini menunjukkan jika luas lahan tegal di Kabupaten Madiun semakin bertambah luas dalam 3 tahun terakhir.

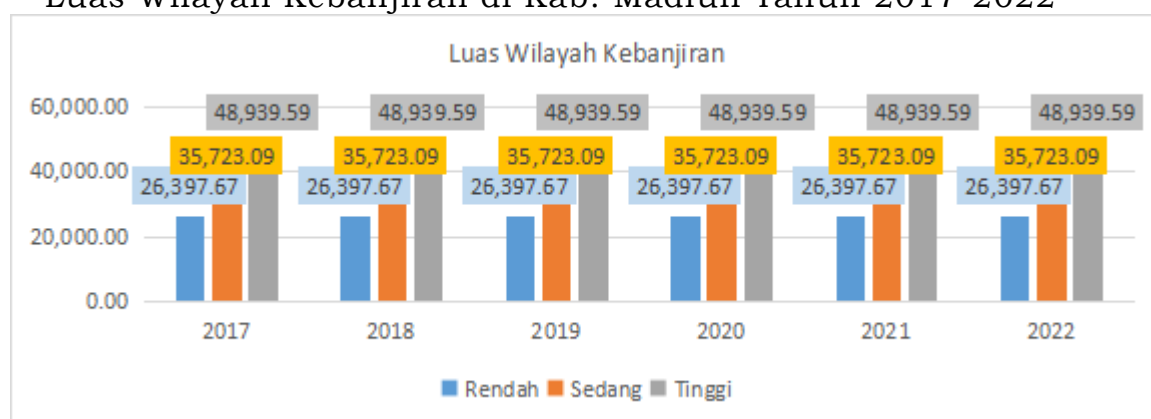
#### 2.1.4.2.7 Luas Wilayah Industri

Wilayah industri merupakan wilayah yang digunakan untuk mendukung iklim investasi yang lebih baik. Capaian luas wilayah industri di Kabupaten Madiun di tahun 2019 sebesar 308,04 Ha yang bertahan hingga di tahun 2020. Sehingga menunjukkan bahwa luas wilayah industri di Kabupaten Madiun tidak berubah atau dalam kondisi yang sama untuk penentuan penggunaannya.

#### 2.1.4.2.8 Luas Wilayah Kebanjiran

Luas wilayah kebanjiran adalah persentase luas wilayah yang terkena banjir terhadap luas rencana kawasan yang telah diatur sesuai dengan Rencana Tata Ruang Wilayah (RTRW). Banjir merupakan keadaan sungai, yang mana aliran sungai tidak tertampung oleh palung sungai, sehingga terjadi limpahan atau genangan pada lahan yang semestinya kering. Berikut pertumbuhan luas wilayah kebanjiran di Kabupaten Madiun dari tahun 2017 hingga tahun 2021:

Grafik 2.56  
Luas Wilayah Kebanjiran di Kab. Madiun Tahun 2017-2022



Sumber : Dinas PUPR Kabupaten Madiun, Tahun 2023

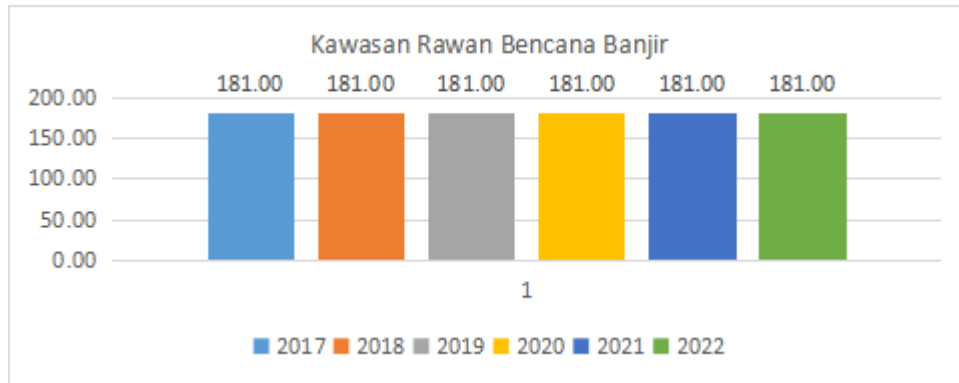
Sesuai capaian dalam grafik diatas, diketahui bahwa luas wilayah kebanjiran di Kabupaten Madiun selalu dalam luasan tetap setiap tahunnya. Hal ini menunjukkan hal yang positif, karena mengartikan bahwa luas wilayah kebanjiran tidak semakin meluas ke daerah lainnya. Diketahui jika luas wilayah kebanjiran di Kabupaten Madiun diklasifikasikan menjadi 3, yaitu wilayah kebanjiran rendah dengan luas 26.397,67 Ha dari tahun 2017 hingga tahun 2022; kemudian wilayah kebanjiran sedang dengan luas 35.723,09 Ha di tahun 2017 hingga 2021; serta wilayah kebanjiran tinggi yang mencapai luas 48.939,59 Ha selama tahun 2017 hingga tahun 2022.

#### 2.1.4.2.9 Kawasan Rawan Bencana Banjir

Kawasan rawan bencana banjir dapat diartikan sebagai suatu wilayah atau daerah yang sering dilanda bencana banjir, utamanya pada musim penghujan. Seperti di beberapa desa yang ada di Kabupaten Madiun menjadi kawasan rawan bencana banjir.



Grafik 2.57  
Kawasan Rawan Bencana Banjir di Kabupaten Madiun  
Tahun 2017-2022



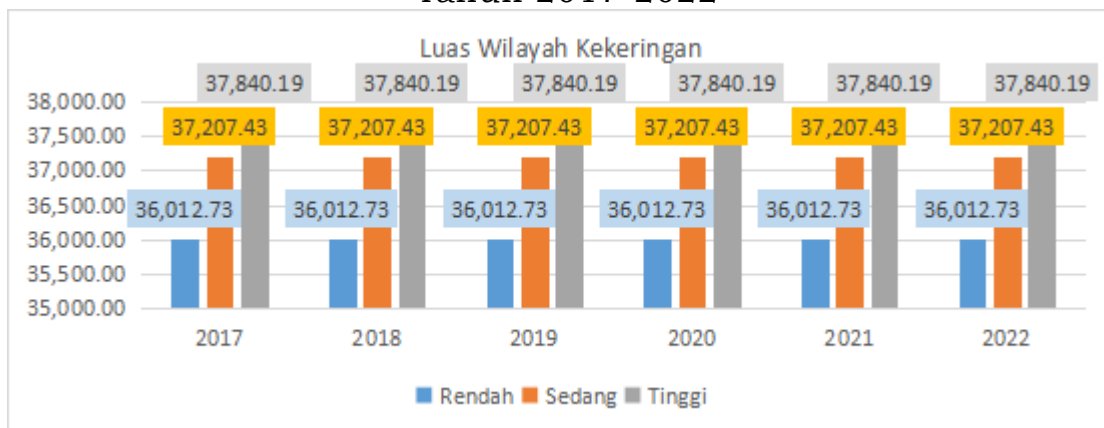
Sumber : Dinas PUPR Kabupaten Madiun, Tahun 2023

Dapat diketahui bahwa jumlah kawasan rawan bencana banjir di Kabupaten Madiun dalam jumlah yang sama setiap tahunnya, yaitu sebanyak 181 desa. Oleh karena itu, pemerintah perlu mengupayakan untuk menekan adanya kenaikan kawasan rawan bencana banjir agar tidak memperburuk kondisi lingkungan di Kabupaten Madiun.

#### 2.1.4.2.10 Luas Wilayah Kekeringan

Kekeringan merupakan salah satu permasalahan yang sering menjadi perbincangan yang tidak ada habisnya dan memerlukan adanya koordinasi bersama untuk upaya pencegahan dan penanganannya, begitu juga yang terjadi di Kabupaten Madiun. Berikut pertumbuhan luas wilayah kekeringan di Kabupaten Madiun dari tahun 2017 hingga tahun 2021:

Grafik 2.58 Luas Wilayah Kekeringan di Kabupaten Madiun  
Tahun 2017-2022



Sumber : Dinas PUPR Kabupaten Madiun, Tahun 2023

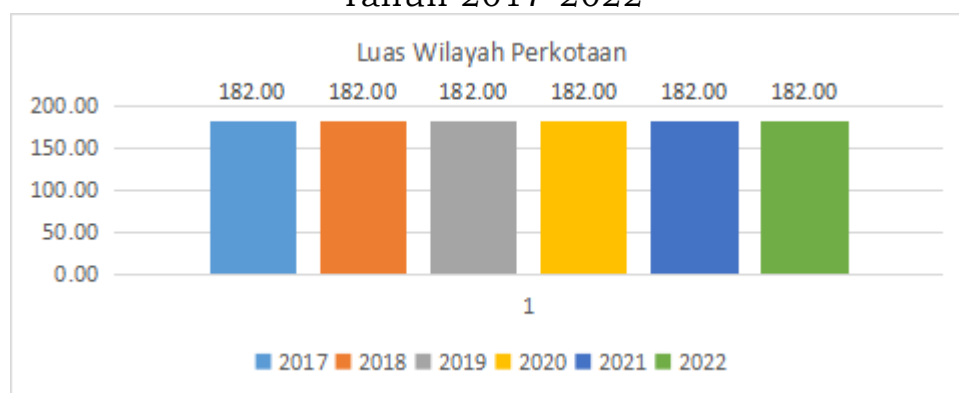
Sesuai capaian dalam grafik diatas, diketahui bahwa luas wilayah kekeringan di Kabupaten Madiun selalu dalam luasan tetap setiap tahunnya. Hal ini menunjukkan hal yang positif, karena mengartikan

bahwa luas wilayah kekeringan tidak semakin meluas ke daerah lainnya. Diketahui jika luas wilayah kekeringan di Kabupaten Madiun diklasifikasikan menjadi 3, yaitu wilayah kekeringan rendah dengan luas 36.012,73 Ha dari tahun 2017 hingga tahun 2022; kemudian wilayah kekeringan sedang dengan luas 37.207,43 Ha di tahun 2017 hingga 2021; serta wilayah kekeringan tinggi yang mencapai luas 37.840,19 Ha selama tahun 2017 hingga tahun 2022.

#### 2.1.4.2.11 Luas Wilayah Perkotaan

Kawasan perkotaan adalah wilayah yang mempunyai kegiatan utama bukan pertanian dengan susunan fungsi kawasan sebagai tempat permukiman perkotaan, pemusatan dan distribusi pelayanan jasa pemerintahan, pelayanan sosial, dan kegiatan ekonomi.

Grafik 2.59 Luas Wilayah Perkotaan di Kabupaten Madiun Tahun 2017-2022



Sumber : Dinas PUPR Kabupaten Madiun, Tahun 2023

Sesuai capaian diatas, dapat diketahui bahwa luas wilayah perkotaan yang ada di Kabupaten Madiun dalam jumlah yang tetap setiap tahunnya, yaitu 182 Ha. Hal ini menunjukkan jika pemerintah Kabupaten Madiun tidak menambah ataupun mengurangi kapasitas dari peruntukan lahan untuk wilayah perkotaan.

#### 2.1.4.3 FOKUS IKLIM BERINVESTASI

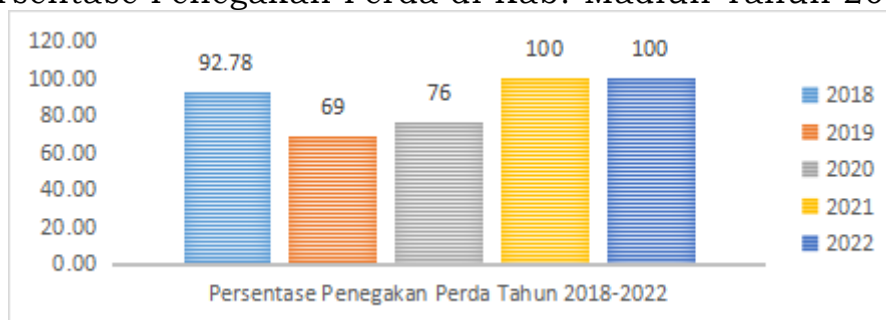
Iklim investasi yang kondusif dalam perekonomian merupakan harapan bagi masyarakat, investor, pelaku usaha dan pemerintah. Hal ini karena, investasi menjadi salah satu hal yang membantu kondisi perekonomian suatu daerah untuk melakukan pembangunan dan memberikan layanan kepada masyarakatnya. Iklim investasi di Kabupaten Madiun dipengaruhi oleh beberapa hal diantaranya: persentase penegakan perda, jumlah demo, jumlah dan macam pajak dan

retribusi daerah, angka kriminalitas, serta jumlah perda yang mendukung iklim usaha. Berikut uraiannya:

#### 2.1.4.3.1 PERSENTASE PENEGAKAN PERDA

Penegakan Perda merupakan suatu usaha yang dilakukan oleh Pemerintah Daerah setempat guna pematuhan Peraturan Daerah oleh masyarakat setempat. Begitu halnya yang dilakukan pemerintah daerah Kabupaten Madiun untuk menciptakan keamanan dan kenyamanan.

Grafik 2.60  
Persentase Penegakan Perda di Kab. Madiun Tahun 2018-2022



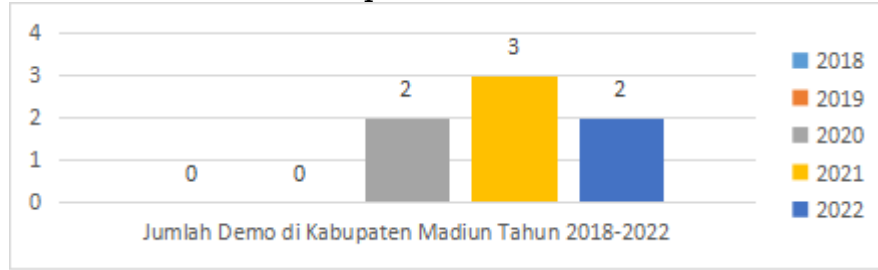
Sumber : SatpolPP Kabupaten Madiun, Tahun 2022

Dari capaian diatas dapat diketahui bahwa, persentase penegakan Perda di Kabupaten Madiun mengalami peningkatan di 2 tahun terakhir. Tahun 2018 mencapai 92,78% di tahun 2018, di tahun 2019 mengalami penurunan dengan capaian sebesar 69,00%, kemudian terjadi peningkatan di tahun 2020. Sedangkan di tahun 2021 hingga 2022 mencapai 100%. Maka dapat diartikan bahwa Pemerintah Kabupaten Madiun telah berupaya untuk menegakkan Perda sesuai aturan dalam tiap tahunnya untuk keamanan dan kenyamanan masyarakat.

#### 2.1.4.3.2 JUMLAH DEMO

Jumlah demo menjadi salah satu cerminan kondusifitas iklim investasi di suatu daerah. Karena semakin banyak jumlah demo yang terjadi di suatu daerah, maka para investor akan merasa takut dan tidak nyaman untuk melakukan kegiatan investasi di daerah terkait. Berikut disajikan dalam bentuk grafik untuk jumlah demo yang terjadi di Kabupaten Madiun selama tahun 2017 hingga 2021:

Grafik 2.61  
Jumlah Demo di Kabupaten Madiun Tahun 2018-2022



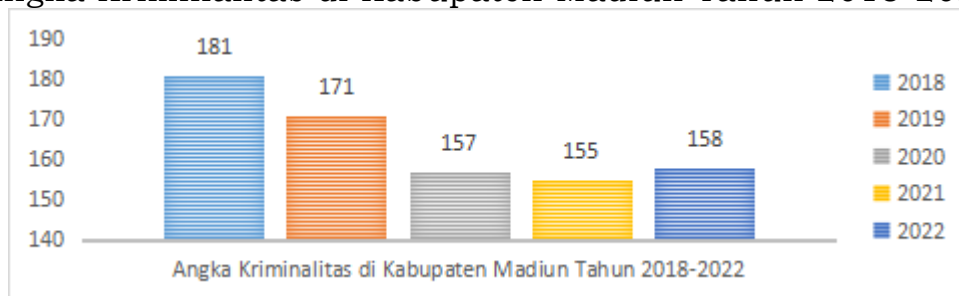
Sumber : Satpol PP Kabupaten Madiun, Tahun 2022

Diketahui bahwa pada tahun 2018 hingga Tahun 2019 tidak terjadi kasus demo di Kabupaten Madiun. Sedangkan di tahun 2020 terdapat 2 kasus demo, dan meningkat di Tahun 2021 sebanyak 3 kasus demo. Kemudian di Tahun 2022 terjadi 2 kasus demo. Hal ini mengartikan bahwa Pemerintah Kabupaten Madiun perlu menekan kembali angka jumlah demo dan meminimalisir penyebab dari terjadinya demo di lingkungan pemerintahannya.

#### 2.1.4.3.3 ANGKA KRIMINALITAS

Kondisi yang aman dan tertib merupakan salah satu prasyarat utama bagi kelangsungan pembangunan suatu daerah. Oleh karena itu Pemerintah Kabupaten Madiun menetapkan Peraturan Daerah Kabupaten Madiun Nomor 4 Tahun 2017 tentang penyelenggaraan ketertiban umum dan ketenteraman masyarakat sebagai upaya untuk memberikan kepastian hukum dalam penyelenggaraan ketertiban umum dan ketenteraman masyarakat di Kabupaten Madiun. Kondisi keamanan dan ketertiban umum di Kabupaten Madiun dipresentasikan dengan jumlah kriminalitas yang ada. Angka kriminalitas merupakan salah satu indikator dalam mempengaruhi iklim investasi di suatu daerah. Tinggi rendahnya capaian angka kriminalitas yang terjadi di suatu daerah, dapat membuat para investor untuk mempertimbangkan investasi yang akan dilakukannya.

Grafik 2.62  
Angka Kriminalitas di Kabupaten Madiun Tahun 2018-2022



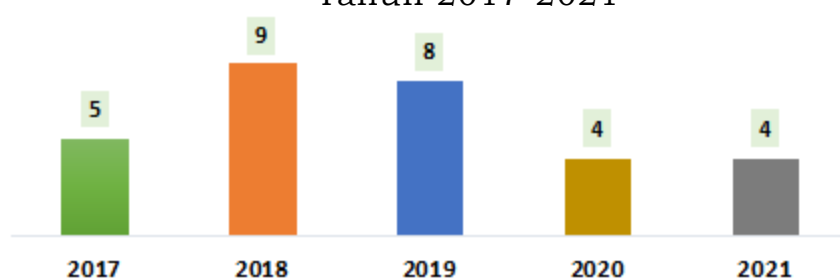
Sumber : SatpolPP Kabupaten Madiun, Tahun 2022

Berdasarkan data capaian diatas, dapat diketahui jika angka kriminalitas yang terjadi di Kabupaten Madiun dalam kurun waktu 5 tahun terakhir mengalami penurunan. Hal ini menjadi bentuk pencapaian yang positif, karena meningkatkan keamanan dan ketertiban lingkungan. Pada Tahun 2018 terdapat sebanyak 181 kasus, kemudian 171 kasus di tahun 2019. Berikutnya di tahun 2020 mencapai 157 kasus, dan di tahun 2021 terjadi sebanyak 155 kasus, dan 158 kasus pada Tahun 2022.

#### **2.1.4.3.4 JUMLAH PERDA YANG MENDUKUNG IKLIM USAHA**

Perda yang mendukung iklim usaha ini dimaksudkan sebagai bentuk peraturan yang ditetapkan oleh pemerintah daerah guna menjadi pedoman atau acuan selama melakukan usaha di wilayahnya. Jumlah Perda/ Perbup di Kabupaten Madiun yang mendukung kaitannya dengan iklim usaha selama periode tahun 2017 hingga tahun 2021 seperti berikut:

Grafik 2.63  
Jumlah Perda yang Mendukung Iklim Usaha di Kabupaten Madiun  
Tahun 2017-2021



Sumber : DPMPTSP Kabupaten Madiun, Tahun 2023

Sesuai data yang ada, diketahui bahwa pada tahun 2017 terdapat sebanyak 5 Perda di Kabupaten Madiun yang mendukung iklim usaha. Kemudian di tahun 2018 terdapat sebanyak 9 Perda, lalu di tahun 2019 terdapat 8 Perda, berikutnya tahun 2020 terdapat 4 Perda hingga di tahun 2021. Untuk tahun 2022, pemerintah Kabupaten Madiun baru menyusun Rancangan Peraturan Daerah Insentif Kemudahan Berusaha terkait kemudahan berusaha.

#### **2.1.4.3.5 INDEKS SISTEM PEMERINTAHAN BERBASIS ELEKTRONIK (SPBE)**

SPBE adalah Sistem Pemerintahan Berbasis Elektronik (SPBE) adalah penyelenggaraan pemerintahan yang memanfaatkan teknologi informasi dan komunikasi untuk memberikan layanan kepada Pengguna SPBE. Hal ini seperti yang tertuang pada Peraturan Presiden Nomor 95 Tahun 2018 tentang Sistem Pemerintahan Berbasis Elektronik. SPBE ditujukan untuk untuk mewujudkan tata kelola pemerintahan yang bersih, efektif, transparan, dan akuntabel serta pelayanan publik yang berkualitas dan terpercaya. Tata kelola dan manajemen sistem pemerintahan berbasis elektronik secara nasional juga diperlukan untuk meningkatkan keterpaduan dan efisiensi sistem pemerintahan berbasis elektronik.

Revolusi teknologi informasi dan komunikasi (TIK) memberikan peluang bagi pemerintah untuk melakukan inovasi pembangunan aparatur negara melalui penerapan Sistem Pemerintahan Berbasis Elektronik (SPBE) atau E-Government, yaitu penyelenggaraan pemerintahan yang memanfaatkan TIK untuk memberikan layanan kepada instansi pemerintah, aparatur sipil negara, pelaku bisnis, masyarakat dan pihak-pihak lainnya. SPBE memberi peluang untuk mendorong dan mewujudkan penyelenggaraan pemerintahan yang terbuka, partisipatif, inovatif, dan akuntabel, meningkatkan kolaborasi antar instansi pemerintah dalam melaksanakan urusan dan tugas pemerintahan untuk mencapai tujuan bersama, meningkatkan kualitas dan jangkauan pelayanan publik kepada masyarakat luas, dan menekan tingkat penyalahgunaan kewenangan dalam bentuk kolusi, korupsi, dan nepotisme melalui penerapan sistem pengawasan dan pengaduan masyarakat berbasis elektronik.

Pemerintah menyadari pentingnya peran SPBE untuk mendukung semua sektor pembangunan. Upaya untuk mendorong penerapan SPBE telah dilakukan oleh pemerintah dengan menerbitkan peraturan perundang-undangan sektoral yang mengamanatkan perlunya penyelenggaraan sistem informasi atau SPBE. Kabupaten Madiun secara bertahap telah melaksanakan SPBE dan dilakukan pengukuran indeks SPBE pada tahun 2021. Nilai indeks merepresentasikan tingkat penyelenggaraan SPBE secara keseluruhan. Nilai Indeks SPBE

merupakan penjumlahan dari setiap nilai indikator yang dihitung dengan mengalikan antara nilai tingkat kematangan dan bobot dari indikator tersebut.

Nilai Indeks yang merepresentasikan tingkat pelaksanaan SPBE dikelompokkan berdasarkan predikat sebagai berikut:

No.	NILAI INDEKS	PREDIKAT
1	4,2 – 5,0	Memuaskan
2	3,5 – < 4,2	Sangat Baik
3	2,6 – < 3,5	Baik
4	1,8 – < 2,6	Cukup
5	< 1,8	Kurang

Hasil pengukuran indeks SPBE Kabupaten Madiun pada tahun 2021 sebesar 3,21 termasuk predikat 3 kategori baik.

#### **2.1.4.4 FOKUS SUMBER DAYA MANUSIA**

Sumber daya manusia merupakan modal dan kekayaan penting dari setiap kegiatan manusia agar kemampuan yang dimiliki dapat dikembangkan dan dimanfaatkan dengan baik. Sumber daya manusia menyangkut dimensi jumlah karakteristik (kualitas) dan persebaran penduduk. Maka pengembangan sumber daya manusia perlu dilakukan sebagai upaya untuk pengembangan aktivitas dalam bidang pendidikan dan latihan, kesehatan, gizi, penurunan fertilitas, peningkatan kemampuan penelitian dan pengembangan teknologi. Peningkatan untuk kualitas Sumber Daya Manusia (SDM) menjadi kunci keberhasilan pembangunan nasional dan daerah. Pengembangan kualitas sumber daya manusia dapat meningkatkan daya saing daerah dan perkembangan investasi di daerah.

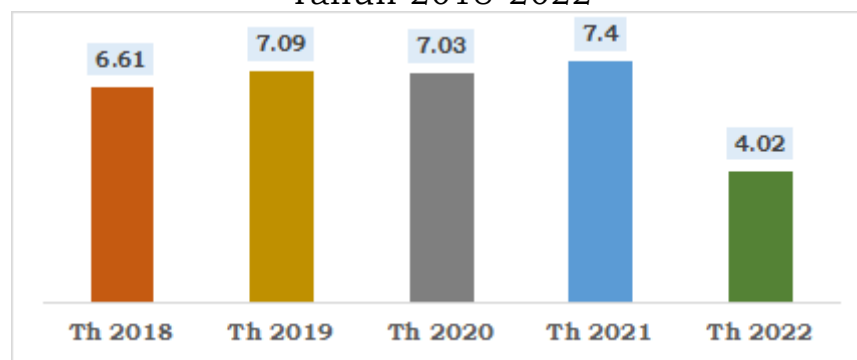
Indikator dari kualitas sumber daya manusia dalam rangka peningkatan daya saing daerah Kabupaten Madiun dapat dianalisis dengan melihat persentase lulusan S1/S2/S3 dan juga persentase ketergantungan penduduk untuk melihat beban ketergantungan penduduk.

##### **2.1.4.4.1 Persentase Lulusan S1 / S2 / S3**

Kualitas Sumber Daya Manusia dalam hal ini sangat berkaitan erat dengan kualitas tenaga kerja yang tersedia untuk mengisi kesempatan

kerja. Artinya, semakin tinggi tingkat pendidikan yang ditamatkan penduduk suatu wilayah, maka semakin baik kualitas tenaga kerjanya. Kualitas tenaga kerja pada suatu daerah dapat dilihat dari tingkat pendidikan penduduk yang telah menyelesaikan pendidikan jenjang S1, S2, dan S3. Berikut pergerakan indikator persentase lulusan S1, S2, dan S3 di Kabupaten Madiun:

Grafik 2.64  
Persentase Lulusan S1/S2/S3 di Kabupaten Madiun  
Tahun 2018-2022



Sumber : Dinas Kependudukan dan Pencatatan Sipil Kabupaten Madiun, Tahun 2023

Dapat diketahui berdasarkan capaian dalam grafik diatas, di tahun 2018 persentase lulusan S1/S2/S3 di Kabupaten Madiun mencapai angka 6,61%, kemudian bertambah menjadi 7,09% di tahun 2019, lalu di tahun 2020 mencapai 7,03%, berikutnya di tahun 2021 mencapai angka 7,40% dan di tahun 2022 hanya mencapai angka 4,02%. Maka dapat dikatakan bahwa lulusan S1/S2/S3 yang ada di Kabupaten Madiun mengalami penurunan pada tahun 2022.

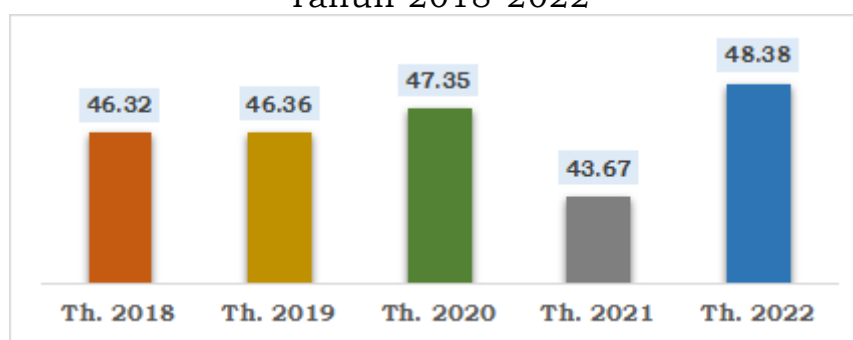
#### 2.1.4.4.2 Persentase Rasio Ketergantungan Dependency Ratio

Persentase rasio ketergantungan (*dependency ratio*) digunakan sebagai indikator yang secara kasar dapat menunjukkan keadaan ekonomi suatu negara apakah tergolong negara maju atau negara yang sedang berkembang. Rasio ketergantungan menjelaskan bahwa semakin tingginya persentase *dependency ratio*, menunjukkan semakin tingginya beban yang harus ditanggung penduduk yang produktif untuk membiayai hidup penduduk yang belum produktif dan tidak produktif lagi. Sedangkan persentase *dependency ratio* yang semakin rendah menunjukkan semakin rendahnya beban yang ditanggung penduduk produktif untuk membiayai penduduk yang belum produktif dan tidak produktif lagi.



Rasio ketergantungan digunakan untuk mengukur besarnya beban yang harus ditanggung oleh setiap penduduk berusia produktif terhadap penduduk yang tidak produktif. Yang termasuk penduduk usia produktif adalah penduduk yang berusia 15-64 tahun, sedangkan yang dikategorikan sebagai penduduk usia non produktif adalah penduduk berusia dibawah 15 tahun (karena secara ekonomis masih bergantung pada orang tua atau orang lain yang menanggungnya) dan penduduk berusia diatas 65 tahun (karena umunya sudah melewati masa pensiun). Berikut pertumbuhan indikator rasio ketergantungan Kabupaten Madiun dari tahun 2018 sampai tahun 2022:

Grafik 2.65  
Persentase Rasio Ketergantungan di Kabupaten Madiun  
Tahun 2018-2022



Sumber : Dinas Kependudukan dan Pencatatan Sipil Kabupaten Madiun, Tahun 2023

Berdasarkan grafik diatas, diketahui bahwa pada dasarnya capaian persentase rasio ketergantungan di Kabupaten Madiun berada diatas angka 40%. Di tahun 2018 tercapai 46,32%, lalu di tahun 2019 sebesar 46,36%, kemudian di tahun 2020 mencapai 47,35%, dan berikutnya di tahun 2021 tercapai sebesar 43,67%. Sedangkan di tahun 2022 mencapai sebesar 48,38%.

#### **2.1.4.5 FOKUS URUSAN PENANAMAN MODAL**

Salah satu strategi untuk meningkatkan perekonomian daerah dan nasional adalah melalui peningkatan investasi. UU No. 6 Tahun 2023 tentang Penetapan Peraturan Pemerintah Pengganti Undang-Undang Nomor 2 Tahun 2022 tentang Cipta Kerja menjadi Undang-Undang sangat mendukung peningkatan ekosistem investasi, penyerapan tenaga kerja dan pemberdayaan koperasi dan usaha mikro, kecil dan menengah. Sebagai tindak lanjut Undang-Undang Cipta Kerja telah diterbitkan Peraturan Pemerintah Nomor 5 Tahun 2011 tentang Penyelenggaraan Perizinan Berusaha berbasis Resiko yang wajib dilaksanakan Pemerintah Kabupaten/Kota di Indonesia. Implementasi dari peraturan pemerintah

dimaksud adalah Perizinan berusaha dilakukan berdasarkan penetapan resiko dan peringkat skala usaha kegiatan usaha dalam tiga klaster yaitu:

- a. Kegiatan usaha beresiko rendah;
- b. Kegiatan usaha beresiko menengah atau;
- c. Kegiatan usaha beresiko tinggi

Pada kegiatan usaha beresiko rendah dan menengah pelaku usaha hanya membutuhkan Nomor Induk Berusaha dan Sertifikat Standar telah dapat melakukan persiapan dan operasional. Sedangkan untuk kegiatan usaha beresiko tinggi dipersyaratkan Nomor Induk Berusaha dan Izin. Hal ini akan semakin memudahkan pelaku berusaha sehingga iklim investasi dapat terjaga dengan baik. Untuk mendukung pelaksanaan kemudahan berusaha, Kabupaten Madiun telah membangun Mal Pelayanan Publik yang merupakan integrasi pelayanan Pemerintah Pusat, Pemerintah Kabupaten Madiun, Instansi vertikal, BUMN, BUMD dan Swasta dalam satu lokasi. Saat ini terdapat 22 perangkat daerah/ instansi yang tergabung di Mal Pelayanan Publik Kabupaten Madiun dengan jumlah layanan sebanyak 100 jenis layanan.

Minat investasi dan nilai realisasi investasi di Kabupaten Madiun menunjukkan tren yang positif dengan kenaikan yang sangat signifikan. Hal ini menunjukkan bahwa iklim investasi di Kabupaten Madiun semakin kondusif dengan didukung oleh beberapa faktor antara lain: (1) Kemudahan perizinan terutama dengan adanya OSS, pelaku usaha lebih mudah untuk memulai usaha khususnya UMKM; (2) Jaminan investasi, mulai dari regulasi, penyediaan lahan hingga pendampingan perizinan; (3) Dukungan dan kerjasama antara Pemkab Madiun dengan Pemprov maupun Pemerintah Pusat khususnya terkait penyediaan informasi prospek investasi Kabupaten Madiun bagi calon investor.

Tabel 2.55

Capaian Urusan Penanaman Modal Kabupaten Madiun

No	Uraian	2018	2019	2020	2021	2022
1	Indeks Kepuasan Masyarakat (%)	71,08	79,45	82,32	84,76	86,53
2	Realisasi Investasi (Milyar)	416,86	632,74	889,81	1.115,77	1.823,08

Pada tahun 2022, Nilai IKM Pelayanan Perizinan dan Non Perizinan DPMPSTP tercapai dengan skor 86,53 dimana angka ini telah memenuhi target yang telah ditetapkan yaitu senilai 86. Di tahun 2022, Survei

Kepuasan Masyarakat dilaksanakan tiap semester menggunakan jasa konsultan dan aplikasi Survei Kepuasan Masyarakat Elektronik Jawa Timur (SuKMa-e Jatim). Jumlah total responden yang mengikuti survey adalah sebanyak 1.427 responden.

Realisasi investasi di Kabupaten Madiun terus konsisten mengalami peningkatan di setiap tahunnya. Di tahun 2022, nilai realisasi investasi mencapai Rp 1.823.088.069.145 (1,8 Triliun) atau tercapai 182,31% dari target yang telah ditetapkan dalam dokumen Renstra DPMPTSP Kabupaten Madiun. Nilai realisasi ini diperoleh dari pelaporan LKPM oleh pelaku usaha Non UMK (per triwulan) dan UMK (per semester). Berikut data rincian pelaporan LKPM di tahun 2022.

Usaha Mikro Kecil mendominasi pencapaian realisasi investasi di Kabupaten Madiun yaitu sebesar 58,80%. Sektor Usaha Mikro Kecil penyumbang realisasi investasi terbesar adalah sektor perdagangan, konstruksi dan industri kecil. Untuk itu, sejalan dengan pemerintah, pemerintah daerah juga harus turut mendukung dan mengembangkan sektor UMK, karena telah terbukti menjadi salah satu tonggak utama dalam pemulihan ekonomi setelah diterpa oleh pandemi COVID 19.

Sedangkan usaha Non UMK hanya berkontribusi sebesar 41,20% yang didominasi oleh sektor industri, perdagangan dan perumahan. Meskipun kontribusi terhadap realisasi investasi lebih rendah, tetapi usaha Non UMK khususnya sektor industri mampu menyerap banyak tenaga kerja. Hal ini akan berdampak pada penurunan jumlah pengangguran dan berkontribusi meningkatkan pertumbuhan ekonomi di Kabupaten Madiun.

#### **2.1.4.6 FOKUS URUSAN PERDAGANGAN**

Perdagangan di wilayah Kabupaten Madiun mayoritas didominasi oleh perdagangan dalam wilayah daerah. Perdagangan ini hanya memiliki pangsa pasar di wilayah Kabupaten Madiun. Indikator Kinerja keberhasilan pelaksanaan bidang urusan perdagangan, dapat diukur melalui indikator (i) Kontribusi sektor Perdagangan terhadap PDRB; (ii) Cakupan bina kelompok pedagang/usaha informal (%); (iii) Jumlah pedagang kaki lima yang telah dibina (PKL). Perdagangan di wilayah kabupaten Madiun didominasi oleh para pedagang dengan modal kecil. Modal merupakan salah satu indikator untuk menentukan pertumbuhan sektor perdagangan. Perdagangan di Kabupaten Madiun dalam kurun

waktu 3 (tiga) tahun terakhir mengalami trend kenaikan yang kurang signifikan. Kenaikan yang kurang signifikan ini juga dipengaruhi dari berbagai macam faktor diantaranya adalah faktor dari pola pikir masyarakat di wilayah Kabupaten Madiun yang sudah cukup puas dengan apa yang dihasilkan saat ini, tanpa berpikir untuk menambah nilai tambah dari komoditas yang diperdagangkan.

Perkembangan kinerja urusan perdagangan sebagaimana berikut dalam tabel dibawah ini:

Tabel 2.55  
Indikator Urusan Perdagangan Tahun 2017–2022

No	Uraian	2017	2018	2019	2020	2021	2022
1	Persentase pertumbuhan sektor Perdagangan pada PDRB (%)	15,86	16,65	17,19	16,79	16,85	17,57
2	Cakupan bina kelompok pedagang/usaha informal (%)	32,70	28,67	28,78	tidak dihitung lagi	tidak dihitung lagi	tidak dihitung lagi
3	Jumlah pedagang kaki lima yang telah dibina (Unit)	447	600	450	680	744	744

Sumber : Dinas PERDAGKOP & UM Kabupaten Madiun Tahun 2023

#### 2.1.4.7 FOKUS URUSAN PERINDUSTRIAN

Kontribusi sektor industri terhadap PDRB di Kabupaten Madiun mengalami kenaikan sebesar 0,15 persen dari Tahun 2019 sebesar 10,85 persen menjadi 11,00 persen di Tahun 2020. Kenaikan kontribusi tersebut banyak dipengaruhi oleh semakin tertariknya investor untuk berinvestasi di Kabupaten Madiun. Sedangkan Pertumbuhan Industri di Kabupaten Madiun mengalami kenaikan sebesar 1,97 persen dari Tahun 2019 sebesar 66,38 persen menjadi 68,35 persen di Tahun 2020. Kenaikan pertumbuhan industri tersebut dipengaruhi oleh banyaknya pembangunan infrastruktur skala nasional seperti Jalan Tol Trans Jawa dan Rel Kereta Api Ganda (*double track*).

Adapun kinerja Perindustrian di Kabupaten Madiun adalah sebagai berikut seperti dalam table di bawah ini :

Tabel 2.56  
Indikator Urusan Perindustrian Tahun 2018–2022

No	Uraian	2018	2019	2020	2021	2022
1	Kontribusi sektor Industri pengolahan terhadap PDRB (%)	10,66	10,85	11,00	11,82	13,31
2	Pertumbuhan Industri	62,24	66,38	68,35	4,60	15,70
3	Cakupan bina kelompok pengrajin	22	23	24	24	22,20
4	Jumlah sentra industri yang telah berkembang	108	113	135	157	179

Sumber : Dinas Tenaga Kerja Kabupaten Madiun Tahun 2023

## **2.2 EVALUASI PELAKSANAAN PROGRAM DAN KEGIATAN RKPD SAMPAI TAHUN BERJALAN DAN REALISASI RPJMD**

Evaluasi pelaksanaan program dan kegiatan pada tahun 2021 merupakan data dasar dalam penyusunan RKPD Tahun 2023. Evaluasi pelaksanaan program dan kegiatan pembangunan daerah tahun lalu meliputi seluruh program dan kegiatan yang dikelompokkan menurut kategori urusan wajib/pilihan pemerintah daerah. Aspek evaluasi yang dilakukan mencakup:

1. Realisasi program atau kegiatan yang tidak memenuhi target kinerja hasil atau keluaran yang direncanakan
2. Realisasi program atau kegiatan yang telah memenuhi target kinerja hasil atau keluaran yang direncanakan
3. Realisasi program atau kegiatan yang melebihi target kinerja atau keluaran yang direncanakan
4. Faktor-faktor penyebab tidak tercapainya, terpenuhinya atau melebihi target kinerja program atau kegiatan.

Evaluasi Kinerja Pelaksanaan Perencanaan Daerah Tahun 2021 Kabupaten Madiun secara rinci, sebagaimana tabel berikut :

Hasil evaluasi pelaksanaan program dan kegiatan pembangunan daerah tahun lalu meliputi seluruh program dan kegiatan yang dikelompokkan menurut kategori urusan wajib atau pilihan pemerintahan daerah dan realisasi capaian target kinerja keluaran kegiatan dan realisasi target capaian kinerja program tahun lalu terhadap RPJMD sebagai berikut:

Tabel 2.57  
Evaluasi Hasil Pelaksanaan Perencanaan Daerah Tahun 2022 Kabupaten Madiun

Kode	Urusan / Bidang Urusan Pemerintahan Daerah dan Program / Kegiatan	Indikator Kinerja Program (outcome) / Kegiatan (output) / Sub Kegiatan (output)	Capaian Kinerja P-RPJMD pada Tahun 2023 (Akhir Periode RPJMD)		Realisasi Capaian Kinerja RKPD s/d Tahun 2021		Target Kinerja dan Anggaran RKPD Tahun berjalan yg dievaluasi Tahun 2022		Realisasi Capaian Kinerja dan Anggaran RKPD yang Dievaluasi Tahun 2022		Tingkat Capaian Kinerja dan Realisasi Anggaran RKPD (%)		Realisasi Kinerja dan Anggaran RKPD s/d Tahun 2022		Tingkat Capaian Kinerja & Realisasi Anggaran RPJMD s/d (%) Tahun 2022		Perangkat Daerah Penanggung Jawab
			K	Rp.	K	Rp.	K	Rp.	K	Rp.	K	Rp.	K	Rp.	K	Rp.	
1	2	3	4		5		6		7		8=7/6*100%		9 = 5 + 7		10= 9/4*100%		11
1.01	URUSAN PEMERINTAH BIDANG PENDIDIKAN		K	Rp.	K	Rp.	K	Rp.	K	Rp.	K	Rp.	K	Rp.	K	Rp.	Dinas Pendidikan dan Kebudayaan
1.01.01	PROGRAM PENUNJANG URUSAN PEMERINTAH KABUPATEN / KOTA	Nilai SAKIP PD	86	1,350,575,533,755	96	408,180,428,236	83	414,915,588,008	87.04	394,942,928,349	105	95	87	803,123,356,585	101	59	
		Kepuasan ASN terhadap pelayanan sekretariat PD	90		86.1		88		99.74		113		96		106		
1.01.01.01	Perencanaan, Penganggaran, dan Evaluasi Kinerja perangkat daerah	Persentase Dokumen perencanaan, penganggaran dan evaluasi kinerja yang tersusun sesuai dengan aturan			100	387,695,048	100	480,481,605	100	477,798,310	100	99	100	865,493,358			
1.01.01.01.01	Penyusunan Dokumen Perencanaan Perangkat Daerah	Jumlah dokumen perencanaan yang disusun sesuai dengan peraturan			13	334,546,910	12	395,443,605	13	394,639,600	108	100	13	729,186,510			
1.01.01.01.07	Evaluasi Kinerja Perangkat Daerah	Jumlah dokumen pelaporan dan evaluasi kinerja (dokumen)			22	53,148,138	22	85,038,000	22	83,158,710	100	98	22	136,306,848			
1.01.01.02	Administrasi Keuangan Perangkat Daerah	Persentase pegawai yang terpenuhi pengajiannya			100	405,647,740,194	100	410,717,830,080	100	390,929,805,058	100	95	100	796,577,545,252			
1.01.01.02.01	Penyediaan Gaji dan Tunjangan ASN	Jumlah Pegawai yang terbayarkan gajinya (orang)			3,848	405,647,740,194	3,652	410,717,830,080	3886	390,929,805,058	106	95	3886	796,577,545,252			
1.01.01.06	Administrasi Umum Perangkat Daerah	Persentase layanan administrasi Umum yang tersedia			100	505,870,575	100	734,537,729	100	705,461,976	100	96	100	1,211,332,551			
1.01.01.06.01	Penyediaan Komponen Instalasi Listrik /Penerangan Bangunan Kantor	Komponen Instalasi Listrik/Penerangan Bangunan Kantor Yang Tersedia (Bulan)			12	14,973,500	12	14,956,810	12	14,944,000	100	100	12	29,917,500			
		Jumlah Komponen Instalasi Listrik/ Penerangan Bangunan Kantor Yang Tersedia (buah)			242			220					220				
1.01.01.06.02	Penyediaan Peralatan dan Perlengkapan Kantor	Peralatan dan Perlengkapan Kantor yang Tersedia (Bulan)			12	3,000,000	12	13,733,775	12	13,150,000	100	96	12	16,150,000			
		Jumlah Peralatan dan Perlengkapan Kantor yang Tersedia (unit)			1			1					1				
1.01.01.06.03	Penyediaan Peralatan Rumah Tangga	Peralatan Rumah Tangga yang Tersedia (Bulan)			12	29,776,250	12	46,521,825	12	44,367,250	100	95	12	74,143,500			
		Jumlah Peralatan Rumah Tangga yang Tersedia (Jenis)			2			9					9				
1.01.01.06.04	Penyediaan Bahan Logistik Kantor	Jumlah bahan logistik kantor yang tersedia (Bulan)			12	239,546,825	12	304,635,323	12	300,630,900	100	99	12	540,177,725			
1.01.01.06.05	Penyediaan Barang Cetak dan Penggandaan	Jumlah Barang Cetak dan Penggandaan yang Tersedia (Jenis)			3	63,215,500	12	75,986,600	12	74,710,200	100	98	12	137,925,700			
1.01.01.06.06	Penyediaan Bahan Bacaan dan Peraturan Perundang-undangan	Jumlah Bahan Bacaan dan Peraturan Perundang-undangan yang Tersedia (Eksemplar)			84	13,860,000	84	13,860,000	84	13,860,000	100	100	84	27,720,000			
1.01.01.06.09	Penyelenggaraan Rapat Koordinasi dan Konsultasi SKPD	Penyelenggaraan Rapat Koordinasi dan Konsultasi Dalam dan Luar Daerah yang dilaksanakan (Bulan)			12	141,498,500	12	264,843,396	12	243,799,626	100	92	12	385,298,126			
		Jumlah perjalanan Dinas Luar Daerah yang dilaksanakan (kali)			110			209					209				
		Jumlah perjalanan Dinas Dalam Daerah yang dilaksanakan (kali)			703			666					666				
1.01.01.07	Pengadaan Barang Milik Daerah Penunjang Urusan Pemerintah Daerah	Persentase kebutuhan sarana prasarana baru yang tercukupi (%)			100	431,359,400	100	363,405,710	100	344,605,100	100	95	100	775,964,500			
	Pengadaan Mebel	Jumlah mebel baru yang tersedia			25	138,318,400	0	0	0	0	0	0	0	138,318,400			
1.01.01.07.06	Pengadaan Peralatan dan Mesin Lainnya	Jumlah Peralatan Dan Mesin Yang Tersedia (Paket)			42	293,041,000	1	363,405,710	19	344,605,100	1900	95	19	637,646,100			
1.01.01.08	Penyediaan Jasa Penunjang Urusan Pemerintahan daerah	Persentase jasa penunjang yang tercukupi			100	745,882,816	100	1,682,107,813	100	1,550,997,853	100	92	100	2,296,880,669			
1.01.01.08.02	Penyediaan Jasa Komunikasi, Sumber Daya Air dan Listrik	Jasa Komunikasi Sumber Daya Air Dan Listrik Yang Terpenuhi (Bulan)			12	130,946,178	12	338,352,000	12	293,564,712	100	87	12	424,510,890			
		Jumlah Jasa Komunikasi Sumber Daya Air Dan Listrik Yang Terpenuhi (Jenis)			4		4	4					4				

Kode	Urusan / Bidang Urusan Pemerintahan Daerah dan Program / Kegiatan	Indikator Kinerja Program (outcome) / Kegiatan (output) / Sub Kegiatan (output)	Capaian Kinerja P-RPJMD pada Tahun 2023 (Akhir Periode RPJMD)		Realisasi Capaian Kinerja RKPD s/d Tahun 2021		Target Kinerja dan Anggaran RKPD Tahun berjalan yg dievaluasi Tahun 2022		Realisasi Capaian Kinerja dan Anggaran RKPD yang Dievaluasi Tahun 2022		Tingkat Capaian Kinerja dan Realisasi Anggaran RKPD (%)		Realisasi Kinerja dan Anggaran RKPD s/d Tahun 2022		Tingkat Capaian Kinerja & Realisasi Anggaran RPJMD s/d (%) Tahun 2022		Perangkat Daerah Penanggung Jawab
			K	Rp.	K	Rp.	K	Rp.	K	Rp.	K	Rp.	K	Rp.	K	Rp.	
1	2	3	4		5		6		7		8=7/6*100%		9 = 5 + 7		10= 9/4*100%		11
1.01.01.08.03	Penyediaan Jasa Pelayanan Umum Kantor	Jumlah Tenaga Pelayanan Umum yang tersedia (Orang)			37	614,936,638	34	1,343,755,813	144	1,257,433,141	424	94	144	1,872,369,779			
1.01.01.09	Pemeliharaan Barang Milik Daerah Penunjang Urusan Pemerintahan Daerah	Persentase sarana prasarana yang layak fungsi			100	461,880,203	100	937,225,071	100	934,260,052	100	100	100	1,396,140,255			
1.01.01.09.01	Penyediaan Jasa Pemeliharaan, Biaya Pemeliharaan dan Pajak Kendaraan Perorangan Dinas atau Kendaraan Dinas Jabatan	Jumlah kendaraan dinas yang dipelihara (Unit)			10	123,341,203	15	197,710,905	26	196,960,052	173	100	26	320,301,255			
1.01.01.09.05	Pemeliharaan Mebel	Jumlah mebel yang terpelihara (buah)			82	5,935,000	82	5,940,000	6	5,900,000	7	99	6	11,835,000			
1.01.01.09.06	Pemeliharaan Peralatan dan Mesin Lainnya	Peralatan dan Mesin kantor yang terpelihara (bulan)			12	95,291,000	12	110,563,480	12	110,335,000	100	100	12	205,626,000			
		Jumlah Peralatan dan Mesin yang terpelihara (Unit)			497												
1.01.01.09.09	Pemeliharaan/ Rehabilitasi Gedung Kantor dan Bangunan Lainnya	Gedung Kantor dan Bangunan yang terpelihara (Bulan)			12	237,313,000	12	623,010,686	12	621,065,000	100	100	12	858,378,000			
		Jumlah Gedung Kantor dan Bangunan yang terpelihara			1												
1.01.02	PROGRAM PENGELOLAAN PENDIDIKAN	Angka partisipasi pendidikan kesetaraan	6.49	472,102,706,479	5.82	153,086,655,167	5.36	179,599,963,639	5	172,328,253,246	100	96	5	325,414,908,413	83	69	
		Persentase lembaga pendidikan kesetaraan yang terakreditasi	100		66.67		100		67		67		67				
		APS SD	100		98.79		3.45		99		2877		99				
		Persentase lembaga SD terakreditasi A	4.58		2.96		100		2		2		2				
		APS SMP	100		97.25		72.92		98		135		98				
		Persentase lembaga SMP terakreditasi A	77.08		66.67		100		69		69		69				
		APS PAUD	100		86.4		100		100		100		100				
		Persentase lembaga PAUD yang terakreditasi	62		57		60		67		111		67				
1.01.02.01	Pengelolaan Pendidikan Sekolah Dasar	APK SD			98.55	84,390,423,260	100	95,877,767,246	100	90,381,856,365	100	94	100	174,772,279,625			
		APM SD			95.99		96.20		97		101		97				
		Angka Melanjutkan SD ke SMP			95.5		97.40		100		103		100				
		Persentase siswa dengan nilai kompetensi literasi yang memenuhi kompetensi minimum jenjang SD			92.55		42		93		220		93				
		Persentase siswa dengan nilai kompetensi numerasi yang memenuhi kompetensi minimum jenjang SD			89.12		22		89		405		89				
		Persentase bangunan SD kondisi baik			86.94		91		91		100		91				
		Persentase jumlah anak usia 7 (tujuh) sampai dengan 12 (dua belas) tahun yang sudah tamat atau sedang belajar di sekolah dasar			94.66		100		99		99		99				
1.01.02.01.03	Pembangunan Ruang Guru/Kepala Sekolah/TU	Jumlah Ruang Guru/Kepala Sekolah/TU yang Dibangun (Ruang)			0	0	2	389,839,150	2	389,839,150	100	100	2	389,839,150			
1.01.02.01.04	Pembangunan Ruang Unit Kesehatan Sekolah	Jumlah Ruang Unit Kesehatan yang dibangun (Ruang)			11	1,103,019,800	18	1,604,451,600	18	1,604,451,600	100	100	18	2,707,471,400			
1.01.02.01.05	Pembangunan Perpustakaan Sekolah	Jumlah Perpustakaan Sekolah yang dibangun (Ruang)			21	3,907,294,500	5	949,600,000	5	949,300,000	100	100	5	4,856,594,500			
1.01.02.01.06	Pembangunan Sarana, Prasarana dan Utilitas Sekolah	Jumlah Pembangunan Sarana, Prasarana dan Utilitas Sekolah yang dibangun (Unit)			32	3,262,062,000	23	4,906,251,061	24	4,704,251,061	104	96	24	7,966,313,061			
1.01.02.01.08	Rehabilitasi Sedang/Berat Ruang Kelas	Jumlah Ruang Kelas yang direhab (Ruang)			35	3,005,028,250	28	3,468,008,224	33	3,468,008,224	118	100	33	6,473,036,474			
1.01.02.01.09	Rehabilitasi Sedang/Berat Ruang Guru/Kepala Sekolah/TU	Jumlah ruang guru yang di rehab (Ruang)			0	0	15	485,700,625	5	485,700,625	33	100	5	485,700,625			
1.01.02.01.11	Rehabilitasi Sedang/Berat Perpustakaan Sekolah	Jumlah Perpustakaan Sekolah yang direhab (Ruang)			0	0	15	627,774,525	16	627,774,525	107	100	16	627,774,525			
1.01.02.01.12	Rehabilitasi Sedang/Berat Sarana, Prasarana dan Utilitas Sekolah	Jumlah Sarana Prasarana dan Utilitas Sekolah yang di rehab (Ruang)			0	0	16	449,488,000	16	449,488,000	100	100	16	449,488,000			

Kode	Urusan / Bidang Urusan Pemerintahan Daerah dan Program / Kegiatan	Indikator Kinerja Program (outcome) / Kegiatan (output) / Sub Kegiatan (output)	Capaian Kinerja P-RPJMD pada Tahun 2023 (Akhir Periode RPJMD)		Realisasi Capaian Kinerja RKPD s/d Tahun 2021		Target Kinerja dan Anggaran RKPD Tahun berjalan yg dievaluasi Tahun 2022		Realisasi Capaian Kinerja dan Anggaran RKPD yang Dievaluasi Tahun 2022		Tingkat Capaian Kinerja dan Realisasi Anggaran RKPD (%)		Realisasi Kinerja dan Anggaran RKPD s/d Tahun 2022		Tingkat Capaian Kinerja & Realisasi Anggaran RPJMD s/d (%) Tahun 2022		Perangkat Daerah Penanggung Jawab	
			K	Rp.	K	Rp.	K	Rp.	K	Rp.	K	Rp.	K	Rp.	K	Rp.		
1	2	3	4		5		6		7		8=7/6*100%		9 = 5 + 7		10= 9/4*100%		11	
1.01.02.01.14	Pengadaan Mebel Sekolah	<i>jumlah mebel sekolah baru yang tersedia (Paket)</i> <i>Jumlah Mebel Sekolah yang tersedia (Unit)</i>			1,184,391,000	53	1,760,620,400	79	1,760,620,400	149	100	79	2,945,011,400					
		<i>Jumlah Lembaga Sekolah yang mendapatkan bantuan perlengkapan sekolah</i>			995													
	Pengadaan Perlengkapan Sekolah	<i>Jumlah Lembaga Sekolah yang mendapatkan bantuan perlengkapan sekolah</i>			88	15,000,000,000	0	0	0	0	0		15,000,000,000					
1.01.02.01.17	Pengadaan Perlengkapan Siswa	<i>jumlah siswa SD yang mendapatkan bantuan perlengkapan siswa (Siswa)</i>			0	0	500	127,561,225	364	126,969,570	73	100	364	126,969,570				
1.01.02.01.22	Pengadaan Alat Praktik dan Peraga Siswa	<i>jumlah alat praktik dan peraga siswa baru yang tersedia (set)</i> <i>Jumlah Alat Praktik dan Peraga Siswa yang tersedia (Unit)</i>			4,683,595,000	150	25,062,539,050	194	22,625,304,700	129	90	194	27,308,899,700					
		<i>Angka kelulusan SD (%)</i>			103													
1.01.02.01.23	Penyelenggaraan Proses Belajar dan Ujian bagi Peserta Didik	<i>Angka kelulusan SD (%)</i>			100	63,344,750	100	439,481,805	100	412,550,030	100	94	100	475,894,780				
1.01.02.01.25	Pembinaan Minat, Bakat dan Kreativitas Siswa	<i>Jumlah Prestasi Peserta didik SD di tingkat Kabupaten, Provinsi, Nasional dan Internasional (Orang)</i>			10	48,610,000	18	354,317,977	79	309,160,550	439	87	79	357,770,550				
1.01.02.01.26	Penyediaan Pendidik dan Tenaga Kependidikan bagi Satuan Pendidikan Sekolah Dasar	<i>Jumlah PTK jenjang SD (orang)</i> <i>Jumlah Pendidik dan Tenaga Kependidikan Tidak Tetap bagi Satuan Pendidikan Sekolah Dasar yang terdata (Orang)</i>			4,050	11,095,402,920	4,229	10,949,754,778	3731	10,941,533,704	88	100	3731	22,036,936,624				
					1,526				1851				1851					
1.01.02.01.27	Pengembangan Karir Pendidik dan Tenaga Kependidikan pada Satuan Pendidikan Sekolah Dasar	<i>Jumlah PTK jenjang SD yang mengikuti PTK SD (Orang)</i> <i>Jumlah PTK jenjang SD yang dikembangkan karirnya (Orang)</i>			47,799,600	60	499,500,000	725	479,096,150	1208	96	725	526,895,750					
					40			725				725						
1.01.02.01.28	Pembinaan Kelembagaan dan Manajemen Sekolah	<i>Jumlah lembaga sekolah yang dibina (Lembaga)</i>			5	575,000,000		47,265,950	406	40,237,500	0	85	406	615,237,500				
1.01.02.01.29	Pengelolaan Dana BOS Sekolah Dasar	<i>Operasional SD yang terpenuhi (Bulan)</i>			12	38,481,038,340	12	43,651,582,876	12	40,908,594,651	1	94	12	79,389,632,991				
1.01.02.01.30	Peningkatan Kapasitas Pengelolaan Dana BOS Sekolah Dasar	<i>Jumlah lembaga SD yang ditingkatkan kapasitas pengelolaan danaBOS-nya (Lembaga)</i>			406	40,684,400	406	104,030,000	406	98,975,925	2	95	406	139,660,325				
	Pembangunan Laboratorium Sekolah Dasar	<i>Jumlah Laboratorium SD yang dibangun</i>			10	1,893,152,700	0	0	0	0	0	0	1,893,152,700					
1.01.02.02	Pengelolaan Pendidikan Sekolah Menengah Pertama	<i>APK SMP/MTs</i> <i>APM SMP/MTs</i> <i>Angka Melanjutkan SMP/MTs ke SMA/SMK/MA</i> <i>Persentase siswa dengan nilai kompetensi literasi yang memenuhi kompetensi minimum jenjang SMP</i> <i>Persentase siswa dengan nilai kompetensi numerasi yang memenuhi kompetensi minimum jenjang SMP</i> <i>Persentase bangunan SMP kondisi baik</i> <i>Persentase jumlah anak usia 13 (tiga belas) sampai dengan 15 (lima belas) tahun yang sudah tamat atau sedang belajar di sekolah menengah pertama</i>			101.33	38,868,596,588	100	45,469,423,186	94	45,195,727,474	94	99	94	84,064,324,062				
					88.46			88.94		88		99	88					
					92.77			96		93		97	93					
					93.2			42		93		222	93					
					95.24			22		95		433	95					
					93.9			89		85		96	85					
					97.6			100		98		98	98					
1.01.02.02.04	Pembangunan Ruang Unit Kesehatan Sekolah	<i>Jumlah Ruang Unit Kesehatan Sekolah yang dibangun (Ruang)</i>					2	115,680,000	2	115,680,000	100	100	2	115,680,000				
1.01.02.02.06	Pembangunan Laboratorium	<i>Jumlah Laboratorium SMP yang dibangun (Ruang)</i>					1	636,240,000	1	636,240,000	100	100	1	636,240,000				
1.01.02.02.12	Pembangunan Sarana, Prasarana dan Utilitas Sekolah	<i>Jumlah sarana, prasarana dan utilitas SMP yang dibangun (Ruang)</i>			2	420,000,000	5	954,360,000	5	954,360,000	100	100	5	1,374,360,000				



Kode	Urusan / Bidang Urusan Pemerintahan Daerah dan Program / Kegiatan	Indikator Kinerja Program (outcome) / Kegiatan (output) / Sub Kegiatan (output)	Capaian Kinerja P-RPJMD pada Tahun 2023 (Akhir Periode RPJMD)		Realisasi Capaian Kinerja RKPD s/d Tahun 2021		Target Kinerja dan Anggaran RKPD Tahun berjalan yg dievaluasi Tahun 2022		Realisasi Capaian Kinerja dan Anggaran RKPD yang Dievaluasi Tahun 2022		Tingkat Capaian Kinerja dan Realisasi Anggaran RKPD (%)		Realisasi Kinerja dan Anggaran RKPD s/d Tahun 2022		Tingkat Capaian Kinerja & Realisasi Anggaran RPJMD s/d (%) Tahun 2022		Perangkat Daerah Penanggung Jawab
			K	Rp.	K	Rp.	K	Rp.	K	Rp.	K	Rp.	K	Rp.	K	Rp.	
1	2	3	4		5		6		7		8=7/6*100%		9 = 5 + 7		10= 9/4*100%		11
1.01.02.0214	Rehabilitasi Sedang/Berat Ruang Kelas Sekolah	Jumlah ruang kelas SMP yang direhab (Ruang)			29	5,805,728,143	50	8,444,705,200	50	8,331,916,700	100	99	50	14,137,644,843			
1.01.02.02.15	Rehabilitasi Sedang/Berat Ruang Guru Sekolah	Jumlah ruang guru SMP yang direhab (Ruang)			3	539,401,968	3	991,956,000	3	991,956,000	100	100	3	1,531,357,968			
1.01.02.02.16	Rehabilitasi Sedang/Berat Ruang Unit Kesehatan Sekolah	Jumlah ruang UKS SMP yang direhab (Ruang)			3	153,499,520	3	166,579,200	3	166,579,200	100	100	3	320,078,720			
1.01.02.02.17	Rehabilitasi Sedang/Berat Perpustakaan Sekolah	Jumlah perpustakaan SMP yang direhab (Ruang)			2	561,976,376	2	1,122,096,000	2	1,122,096,000	100	100	2	1,684,072,376			
1.01.02.02.18	Rehabilitasi Sedang/Berat Laboratorium	Jumlah laboratorium SMP yang direhab (Ruang)			7	4,138,893,219	1	2,855,850,000	1	2,855,850,000	100	100	1	6,994,743,219			
1.01.02.02.24	Rehabilitasi Sedang/Berat Sarana, Prasarana dan Utilitas Sekolah	Jumlah Sarana, Prasarana dan Utilitas Sekolah SMP yang direhab (Ruang)			2	1,384,391,618	9	2,374,235,600	9	2,374,235,600	100	100	9	3,758,627,218			
1.01.02.02.25	Pengadaan Mebel Sekolah	Jumlah mebel SMP baru yang tersedia (Unit)			68	1,472,456,070	67	1,990,000,000	67	1,990,000,000	100	100	67	3,462,456,070			
1.01.02.02.32	Penyediaan Biaya Personil Peserta Didik Sekolah Menengah Pertama	Jumlah siswa SMP yang mendapatkan bantuan biaya personil (Siswa)					100	75,000,000	100	75,000,000	100	100	100	75,000,000			
1.01.02.02.35	Pengadaan Alat Praktikum dan Peraga Siswa	Jumlah Alat Praktikum dan Peraga Siswa baru yang tersedia (Unit)			28	1,628,093,000	32	618,400,000	32	547,974,485	100	89	32	2,176,067,485			
1.01.02.02.36	Penyelenggaraan Proses Belajar dan Ujian bagi Peserta Didik	Angka kelulusan SMP (%)			100	73,413,600	100	236,800,000	100	228,665,200	100	97	100	302,078,800			
1.01.02.02.38	Pembinaan Minat, Bakat dan Kreativitas Siswa	Jumlah Prestasi Peserta didik SMP di tingkat Kabupaten, Provinsi, Nasional dan Internasional (Siswa)			73	160,000,000	81	368,707,000	22	368,260,600	27	100	22	528,260,600			
1.01.02.02.39	Penyediaan Pendidik dan Tenaga Kependidikan bagi Satuan Pendidikan Sekolah Menengah Pertama	Jumlah PTK jenjang SMP (Orang)			1177	2,015,701,426	1,183	2,521,579,186	1737	2,521,179,186	147	100	1737	4,536,880,612			
		Jumlah Pendidik dan Tenaga Kependidikan Tidak Tetap bagi Satuan Pendidikan Sekolah Menengah Pertama yang terdata (Orang)			286		1,183										
1.01.02.02.40	Pengembangan Karir Pendidik dan Tenaga Kependidikan pada Satuan Pendidikan Sekolah Menengah Pertama	Jumlah PTK jenjang SMP yang meningkat karirnya (Orang)			41	29,083,500	40	208,315,000	38	198,695,500	95	95	38	227,779,000			
1.01.02.02.41	Pembinaan Kelembagaan dan Manajemen Sekolah	Jumlah Sekolah Menengah Pertama yang Dilaksanakan Pembinaan (SMP)			48		16	25,000,000	48	24,774,000	300	99	48	24,774,000			
1.01.02.02.42	Pengelolaan Dana BOS Sekolah Menengah Pertama	Operasional SMP yang terpenuhi (Bulan)			12	19,954,745,534	12	21,748,920,000	6	21,677,794,663	50	100	6	41,632,540,197			
1.01.02.02.43	Peningkatan Kapasitas Pengelolaan Dana BOS Sekolah Menengah Pertama	Jumlah lembaga SMP ditingkatkan kapasitas pengelolaan dana BOS nya (Lembaga)			48	10,246,600	48	15,000,000	51	14,470,340	106	96	51	24,716,940			
	Rehabilitasi Sedang/Berat Ruang TU	Jumlah ruang TU SMP yang direhab			4	429,109,006	0	0	0	0	0	0		429,109,006			
	Rehabilitasi Sedang/Berat Ruang Kepala Sekolah	Jumlah ruang Kepala Sekolah SMP yang direhab			3	91,857,008	0	0	0	0	0	0		91,857,008			
1.01.02.03	Pengelolaan Pendidikan Anak Usia Dini (PAUD)	APK PAUD			77.77	20,741,307,454	100	28,720,983,207	100	27,659,721,207	100	96	100	48,401,028,661			
		Persentase bangunan PAUD kondisi baik			60		55		14.45		26		14.45				
		Persentase anak usia 5 (lima) sampai dengan 6 (enam) tahun yang sudah tamat atau sedang belajar di satuan pendidikan anak usia dini			100		100		100		100		100				
1.01.01.03.02	Pembangunan Sarana, Prasarana dan Utilitas PAUD	Jumlah Sarana Prasarana dan utilitas PAUD yang dibangun (Ruang)			2	254,750,000	17	2,028,324,000	17	2,028,324,000	100	100	17	2,283,074,000			
1.01.01.03.03	Rehabilitasi Sedang/ Berat Gedung/Ruang Kelas/Ruang Guru PAUD	Jumlah Gedung/Ruang Kelas/Ruang Guru PAUD yang direhab (Ruang)			4	416,442,600	22	2,524,147,500	22	2,524,106,000	100	100	22	2,940,548,600			
1.01.01.03.04	Rehabilitasi Sedang/Berat Pembangunan Sarana, Prasarana dan Utilitas PAUD	Jumlah Sarana, Prasarana dan Utilitas PAUD yang Telah Direhabilitasi Sedang/Berat (Ruang)			0	0	7	484,768,000	7	484,471,600	100	100	7	484,471,600			

Kode	Urusan / Bidang Urusan Pemerintahan Daerah dan Program / Kegiatan	Indikator Kinerja Program (outcome) / Kegiatan (output) / Sub Kegiatan (output)	Capaian Kinerja P-RPJMD pada Tahun 2023 (Akhir Periode RPJMD)		Realisasi Capaian Kinerja RKPD s/d Tahun 2021		Target Kinerja dan Anggaran RKPD Tahun berjalan yg dievaluasi Tahun 2022		Realisasi Capaian Kinerja dan Anggaran RKPD yang Dievaluasi Tahun 2022		Tingkat Capaian Kinerja dan Realisasi Anggaran RKPD (%)		Realisasi Kinerja dan Anggaran RKPD s/d Tahun 2022		Tingkat Capaian Kinerja & Realisasi Anggaran RPJMD s/d (%) Tahun 2022		Perangkat Daerah Penanggung Jawab
			K	Rp.	K	Rp.	K	Rp.	K	Rp.	K	Rp.	K	Rp.	K	Rp.	
1	2	3	4		5		6		7		8=7/6*100%		9 = 5 + 7		10= 9/4*100%		11
1.01.01.03.07	Pengadaan Mebel PAUD	Jumlah Mebel PAUD baru yang tersedia (Paket)			0	0	1	177,337,500	15	177,337,500	1500	100	15	177,337,500			
1.01.01.03.10	Pengadaan Perlengkapan Siswa PAUD	jumlah Siswa PAUD yang mendapatkan bantuan perlengkapan siswa (siswa)			0	0	500	75,000,000	0	74,000,000	0	99	0	74,000,000			
1.01.01.03.12	Pengadaan Alat Praktik dan Peraga Siswa PAUD	Jumlah alat praktik dan peraga siswa PAUD baru yang tersedia (Unit)			70	275,150,000	150	488,000,000	50	487,300,000	33	100	50	762,450,000			
1.01.01.03.13	Penyelenggaraan Proses Belajar PAUD	Jumlah peserta didik PAUD (orang)			19,511	99,891,220	20,100	268,000,000	19082	262,941,500	95	98	19082	362,832,720			
1.01.01.03.15	Penyediaan Pendidik dan Tenaga Kependidikan bagi Satuan PAUD	Jumlah PTK PAUD yang tersedia (Orang)			1221	7,430,232,315	1,737	9,458,419,607	1731	9,400,519,607	100	99	1731	16,830,751,922			
		Jumlah Pendidik dan Tenaga Kependidikan Tidak Tetap bagi Satuan PAUD yang terdata (Orang)			1,786		1,737		1972		114		1972				
1.01.01.03.16	Pengembangan Karir Pendidik dan Tenaga Kependidikan pada Satuan Pendidikan PAUD	jumlah PTK PAUD yang meningkat karirnya (Orang)			160	399,614,800	158	203,706,600	58	201,228,800	37	99	58	600,843,600			
1.01.01.03.18	Pengelolaan Dana BOP PAUD	Operasional PAUD yang terpenuhi (bulan)			12	11,865,226,519	12	12,963,280,000	6	11,969,516,000	50	92	6	23,834,742,519			
1.01.01.03.19	Peningkatan Kapasitas Pengelolaan Dana BOP PAUD	jumlah lembaga PAUD yang meningkat Pengelolaan Dana BOP PAUD nya (Lembaga)			688		688	50,000,000	688	49,976,200	100	100	688	49,976,200			
1.01.02.04	Pengelolaan Pendidikan Nonformal / Kesetaraan	Angka Kelulusan Paket A/B/C			100	9,086,327,865	100	9,531,790,000	100	9,090,548,200	100	95	100	18,176,876,065			
		Persentase Lembaga PKBM yang difasilitasi			100		100		100		100		100				
		Cakupan layanan pendidikan kesetaraan penduduk usia 19 tahun keatas			18.84		15		8.96		59.73		8.96				
		Persentase anak usia 7 (tujuh) sampai dengan 18 (delapan belas) tahun yang sudah tamat atau sedang belajar di pendidikan kesetaraan			5.82		4.5		6.43		142.89		6.43				
	Pengadaan Perlengkapan Pendidikan Nonformal/ Kesetaraan	Jumlah perlengkapan PNF baru yang tersedia			15	216,780,200	0	0	0	0	0	0	0	216,780,200			
1.01.02.04.12	Penyelenggaraan Proses Belajar Nonformal/Kesetaraan	Jumlah peserta didik PNF yang terlayani (orang)			1,489	410,002,565	1,500	320,000,000	1829	311,905,800	122	97	1829	721,908,365			
1.01.02.04.14	Penyediaan Pendidik dan Tenaga Kependidikan bagi Satuan Pendidikan Nonformal/Kesetaraan	Jumlah PTK PNF yang tersedia (Orang)			68	408,900,000	1,500	410,400,000	114	410,400,000	8	100	114	819,300,000			
		Jumlah PTK PNF yang terdata (Orang)			114		80		80				80				
1.01.02.04.15	Pengembangan Karir Pendidik dan Tenaga Kependidikan pada Satuan Pendidikan Nonformal/Kesetaraan	Jumlah PTK PNF yang meningkat karirnya (Orang)			20	9,953,100	20	16,300,000	49	15,797,600	245	97	49	25,750,700			
1.01.02.04.16	Pembinaan Kelembagaan dan Manajemen Sekolah Nonformal/Kesetaraan	Jumlah lembaga PNF yang dibina (Lembaga)			223	7,280,292,000	223	7,609,960,000	251	7,309,744,800	113	96	251	14,590,036,800			
1.01.02.04.17	Pengelolaan Dana BOP Sekolah Nonformal/Kesetaraan	Operasional BOP Kesetaraan yang terpenuhi (Lembaga)				760,400,000	8	1,170,130,000	9	1,037,700,000	113	89	9	1,798,100,000			
		Operasional BOP Kesetaraan yang terpenuhi (bulan)			12				12				12				
1.01.02.04.18	Peningkatan Kapasitas Pengelolaan Dana BOP Sekolah Nonformal/Kesetaraan	jumlah lembaga PNF yang meningkat kapasitasnya dalam pengelolaan dan BOP Kesetaraan (Lembaga)					8	5,000,000	9	5,000,000	113	100	9	5,000,000			
1.01.03	PROGRAM PENGEMBANGAN KURIKULUM	Persentase dokumen kurikulum SD yang dilaksanakan	100	538,234,375	100	170,003,100	100	103,928,510	100	99,923,200	100	96	100	269,926,300	100	50	
		Persentase dokumen kurikulum PAUD yang dilaksanakan	100		100		100		100		100		100		100		
1.01.03.01	Penetapan Kurikulum Muatan Lokal Pendidikan Dasar	Jumlah dokumen kurikulum muatan Lokal SD yang tersusun (dokumen)			1	170,003,100	1	103,928,510	1	99,923,200	100	96	1	269,926,300			

Kode	Urusan / Bidang Urusan Pemerintahan Daerah dan Program / Kegiatan	Indikator Kinerja Program (outcome) / Kegiatan (output) / Sub Kegiatan (output)	Capaian Kinerja P-RPJMD pada Tahun 2023 (Akhir Periode RPJMD)		Realisasi Capaian Kinerja RKPD s/d Tahun 2021		Target Kinerja dan Anggaran RKPD Tahun berjalan yg dievaluasi Tahun 2022		Realisasi Capaian Kinerja dan Anggaran RKPD yang Dievaluasi Tahun 2022		Tingkat Capaian Kinerja dan Realisasi Anggaran RKPD (%)		Realisasi Kinerja dan Anggaran RKPD s/d Tahun 2022		Tingkat Capaian Kinerja & Realisasi Anggaran RPJMD s/d (%) Tahun 2022		Perangkat Daerah Penanggung Jawab
			K	Rp.	K	Rp.	K	Rp.	K	Rp.	K	Rp.	K	Rp.	K	Rp.	
1	2	3	4		5		6		7		8=7/6*100%		9 = 5 + 7		10= 9/4*100%		11
	Penyusunan Kompetensi Dasar Muatan Lokal Pendidikan DasarDasar	Jumlah Kompetensi Dasar Muatan lokal SD yang tersusunJumlah Buku Teks Pelajaran Muatan Lokal SD yang tersedia (Buku)			1	34,358,700	0	0	0	0	0	0		34,358,700			
	Penyusunan Silabus Muatan Lokal Pendidikan DasarDasar	Jumlah Silabus Muatan Lokal SD yang tersusun(Orang)			1	34,360,200	0	0	0	0	0	0		34,360,200			
1.01.03.01.03	Penyediaan Buku Teks Pelajaran Muatan Lokal Pendidikan Dasar	Jumlah Buku Teks Pelajaran Muatan Lokal SD yang tersedia (Buku)			2,550	77,633,000	300	76,362,840	300	76,272,000	100	100	300	153,905,000			
1.01.03.01.04	Pelatihan Penyusunan Kurikulum Muatan Lokal Pendidikan Dasar	Jumlah Peserta Pelatihan Kurikulum Muatan Lokal SD yang tersusun (Orang)			180	23,651,200	151	27,565,670	151	23,651,200	100	86	151	47,302,400			
<b>1.01.04</b>	<b>PROGRAM PENDIDIK DAN TENAGA KEPENDIDIKAN</b>	<b>Persentase pendidik yang tersertifikasi</b>	<b>56.18</b>		<b>51.78</b>	<b>3,216,911,600</b>	<b>55.82</b>	<b>26,000,000</b>	<b>51.78</b>	<b>25,100,500</b>	<b>93</b>	<b>97</b>	<b>51.78</b>	<b>3,242,012,100</b>	<b>92</b>	<b>39</b>	
		<b>Persentase guru yang memenuhi kualifikasi S1/DIV</b>	<b>99.32</b>	<b>8,267,156,975</b>	<b>97.36</b>		<b>98.52</b>		<b>97.36</b>		<b>99</b>	<b>97.36</b>			<b>98</b>		
<b>1.01.04.01</b>	<b>Pemerataan Kuantitas dan Kualitas Pendidik dan Tenaga Kependidikan bagi Satuan Pendidikan Dasar, PAUD, dan Pendidikan Nonformal/ Kesetaraan</b>	<b>Rasio guru murid SD</b>			<b>1:12</b>	<b>3,216,911,600</b>	<b>1:28</b>	<b>26,000,000</b>	<b>1:12</b>	<b>25,100,500</b>	<b>82</b>	<b>97</b>	<b>1:12</b>	<b>3,242,012,100</b>			
		<b>Rasio Guru murid SMP</b>			<b>1:15</b>		<b>1:32</b>		<b>1:15</b>		<b>82</b>		<b>1:15</b>				
		<b>Rasio Guru murid PAUD</b>			<b>1:15</b>		<b>1:10</b>		<b>1:15</b>		<b>107</b>		<b>1:15</b>				
		<b>Rasio Tutor PNF dengan Peserta didik PNF/Kesetaraan</b>			<b>1:21</b>		<b>1:20</b>		<b>1:21</b>		<b>101</b>		<b>1:21</b>				
1.01.04.01.01	Perhitungan dan Pemetaan Pendidik dan Tenaga Kependidikan Satuan Pendidikan Dasar, PAUD, dan Pendidikan Nonformal/Kesetaraan	Dokumen Pemetaan Kebutuhan Pendidik dan Tenaga Kependidikan (Dokumen)				8,597,600	1	9,000,000	1	8,797,800	100	98	1	17,395,400			
		Persentase Satuan Pendidikan yang terpenuhi kebutuhan PTK nya (%)			5.63												
1.01.04.01.02	Penataan Pendistribusian Pendidik dan Tenaga Kependidikan bagi Satuan Pendidikan Dasar, PAUD, dan Pendidikan Nonformal/ Kesetaraan	Dokumen Penataan dan pendistribusian Pendidik dan Tenaga Kependidikan (Dokumen)				3,208,314,000	1	17,000,000	1	16,302,700	100	96	1	3,224,616,700			
		Jumlah penataan pendistribusian PTK (Kali)			2												
<b>RATA-RATA CAPAIAN KINERJA URUSAN PEMERINTAH BIDANG PENDIDIKAN (%)</b>															<b>92.51</b>	<b>54</b>	
<b>PREDIKAT KINERJA</b>															<b>Sangat Tinggi</b>	<b>Rendah</b>	
<b>1.02</b>	<b>URUSAN PEMERINTAH BIDANG KESEHATAN</b>																<b>Dinas Kesehatan</b>
<b>1.02.01</b>	<b>PROGRAM PENUNJANG URUSAN PEMERINTAH KABUPATEN / KOTA</b>	<b>Nilai SAKIP Perangkat Daerah</b>	<b>86</b>		<b>78.41</b>	<b>64,711,569,319</b>	<b>98</b>	<b>57,637,710,821</b>	<b>78.41</b>	<b>55,088,595,854</b>	<b>80</b>	<b>96</b>	<b>78.41</b>	<b>119,800,165,173</b>	<b>91.17</b>	<b>45</b>	
		<b>Kepuasan ASN terhadap pelayanan kesekretariatan Perangkat Daerah</b>	<b>90</b>	<b>265,327,744,756</b>	<b>79.5</b>		<b>88</b>		<b>80.96</b>		<b>88</b>	<b>80.96</b>			<b>89.96</b>		
<b>1.02.01.02</b>	<b>Administrasi Keuangan Perangkat Daerah</b>	<b>Persentase ketersediaan anggaran gaji dan tunjangan bagi ASN dan Non ASN yang diangkat Pemerintah Kabupaten Madiun di lingkup Dinas Kesehatan dan Puskesmas</b>			<b>100</b>	<b>63,515,225,354</b>	<b>100</b>	<b>55,856,265,602</b>	<b>100</b>	<b>53,537,354,889</b>	<b>100</b>	<b>96</b>	<b>100</b>	<b>117,052,580,243</b>			
1.02.01.02.01	Penyediaan Gaji dan Tunjangan ASN	Pembayaran Gaji dan Tunjangan ASN di Lingkup Dinas Kesehatan dan Puskesmas(persen)				63,293,067,314	100	55,610,515,602	100	53,316,854,889	100	96	100	116,609,922,203			
		Persentase ASN dan Non ASN yang diangkat Pemerintah Kabupaten Madiun yang dibayarkan gaji dan tunjangan nya di lingkup Dinas Kesehatan dan Puskesmas(persen)			100				0				0				
1.02.01.02.02	Penyediaan Administrasi Pelaksanaan Tugas ASN	Persentase pemberian insentif pada dokter WKDS(persen)				222,158,040	100	245,750,000	100.00	96,250,000	100	39	100.00	318,408,040			
		Persentase terpenuhinya kebutuhan administrasi pelaksanaan tugas ASN(persen)					100										
		Persentase tenaga kesehatan yang menerima insentif pelayanan covid(persen)			100				0				0				

Kode	Urusan / Bidang Urusan Pemerintahan Daerah dan Program / Kegiatan	Indikator Kinerja Program (outcome) / Kegiatan (output) / Sub Kegiatan (output)	Capaian Kinerja P-RPJMD pada Tahun 2023 (Akhir Periode RPJMD)		Realisasi Capaian Kinerja RKPD s/d Tahun 2021		Target Kinerja dan Anggaran RKPD Tahun berjalan yg dievaluasi Tahun 2022		Realisasi Capaian Kinerja dan Anggaran RKPD yang Dievaluasi Tahun 2022		Tingkat Capaian Kinerja dan Realisasi Anggaran RKPD (%)		Realisasi Kinerja dan Anggaran RKPD s/d Tahun 2022		Tingkat Capaian Kinerja & Realisasi Anggaran RPJMD s/d (%) Tahun 2022		Perangkat Daerah Penanggung Jawab
			K	Rp.	K	Rp.	K	Rp.	K	Rp.	K	Rp.	K	Rp.	K	Rp.	
1	2	3	4		5		6		7		8=7/6*100%		9 = 5 + 7		10= 9/4*100%		11
1.02.01.06	Administrasi Umum Perangkat Daerah	Persentase ketersediaan dana untuk kebutuhan komponen instalasi listrik, Peralatan kebutuhan kantor, penyediaan barang cetakan dan penyelenggaraan rapat dan konsultasi SKPD yang terpenuhi			100	335,365,800	100	614,569,097		536,564,683	0	87		871,930,483			
1.02.01.06.01	Penyediaan Komponen Instalasi Listrik/Penerangan Bangunan Kantor	Persentase terpenuhinya kebutuhan komponen instalasi listrik dan penerangan bangunan kantor(persen) Jumlah jenis alat listrik yang disediakan dalam pemenuhan kebutuhan kantor(jenis)			8	18,881,450		25,387,316	8	20,127,328	0	79	8	39,008,778			
1.02.01.06.02	Penyediaan Peralatan dan Perlengkapan Kantor	terpenuhinya kebutuhan alat tulis kantor(persen) Jumlah per jenis alat tulis kantor yang disediakan dalam pemenuhan kebutuhan kantor(jenis)			36	49,459,850	36	56,047,748	36	53,032,470	100	95	36	102,492,320			
1.02.01.06.03	Penyediaan Peralatan Rumah Tangga	Persentase terpenuhinya kebutuhan penyediaan peralatan rumah tangga(persen) Jumlah per jenis alat rumah tangga yang disediakan dalam pemenuhan kebutuhan kantor(jenis)			9	86,861,000	9	182,487,478	9	176,755,500	100	97	9	263,616,500			
1.02.01.06.04	Penyediaan Barang Cetak dan Penggandaan	Jumlah barang cetakan yang disediakan dan kebutuhan penggandaan yang tercukupi dalam pemenuhan kebutuhan kantor(jenis)			10	19,864,500	10	53,853,800	10	40,962,300	100	76	10	60,826,800			
1.02.01.06.09	Penyelenggaraan Rapat Koordinasi dan Konsultasi SKPD	Persentase terpenuhinya kebutuhan rapat koordinasi dan konsultasi SKPD(persen) Persentase terpenuhinya makan minum rapat, harian pegawai dan tamu(persen) Jumlah kegiatan rapat koordinasi dan konsultasi SKPD yang diselenggarakan dalam pemenuhan kebutuhan kantor(jenis)			20	160,299,000	100	296,792,755	0	245,687,085	100.00	83	0	405,986,085			
1.02.01.08	Penyediaan Jasa Penunjang Urusan Pemerintahan Daerah	Persentase pemenuhan anggaran untuk jasa penunjang urusan pemerintah daerah			100	542,160,865	100	677,626,122	100	631,758,032	100	93	100	1,173,918,897			
1.02.01.08.01	Penyediaan Jasa Surat Menyurat	Persentase kebutuhan surat menyurat terpenuhi(persen) Jumlah materai yang disediakan untuk surat menyurat dalam pemenuhan kebutuhan kantor(Buah)			165	2,100,000		3,000,000		3,000,000	100	100		5,100,000			
1.02.01.08.02	Penyediaan Jasa Komunikasi, Sumber Daya Air dan Listrik	Persentase kebutuhan operasional jasa telepon air listrik dan internet terpenuhi(persen) Jumlah kebutuhan waktu operasional jasa telepon, air, listrik dan internet yang tercukupi dalam pemenuhan kebutuhan kantor(jenis)			4	292,587,584	4	322,011,226	4	311,330,168		97	4	603,917,752			
1.02.01.08.04	Penyediaan Jasa Pelayanan Umum Kantor	Terpenuhinya bahan, jasa keamanan dan Kebersihan(persen) Jumlah per jenis peralatan dan bahan yang disediakan, serta jumlah kebutuhan waktu layanan jasa keamanan yang tercukupi dalam pemenuhan kebutuhan kantor(jenis Alat dan orang)			7, 68	247,473,281		352,614,896		317,427,864	100.00	90	100.00	564,901,145			

Kode	Urusan / Bidang Urusan Pemerintahan Daerah dan Program / Kegiatan	Indikator Kinerja Program (outcome) / Kegiatan (output) / Sub Kegiatan (output)	Capaian Kinerja P-RPJMD pada Tahun 2023 (Akhir Periode RPJMD)		Realisasi Capaian Kinerja RKPD s/d Tahun 2021		Target Kinerja dan Anggaran RKPD Tahun berjalan yg dievaluasi Tahun 2022		Realisasi Capaian Kinerja dan Anggaran RKPD yang Dievaluasi Tahun 2022		Tingkat Capaian Kinerja dan Realisasi Anggaran RKPD (%)		Realisasi Kinerja dan Anggaran RKPD s/d Tahun 2022		Tingkat Capaian Kinerja & Realisasi Anggaran RPJMD s/d (%) Tahun 2022		Perangkat Daerah Penanggung Jawab
			K	Rp.	K	Rp.	K	Rp.	K	Rp.	K	Rp.	K	Rp.	K	Rp.	
1	2	3	4		5		6		7		8=7/6*100%		9 = 5 + 7		10= 9/4*100%		11
1.02.01.09	Pemeliharaan Barang Milik Daerah Penunjang Urusan Pemerintahan Daerah	Persentase ketersediaan anggaran Pemeliharaan Barang Milik Daerah Penunjang Urusan Pemerintahan Daerah untuk dinas kesehatan			100	318,817,300	100	489,250,000	100	382,918,250	100	78	100	701,735,550			
1.02.01.09.01	Penyediaan Jasa Pemeliharaan, Biaya Pemeliharaan dan Pajak Kendaraan Perorangan Dinas atau Kendaraan Dinas Jabatan	Persentase kendaraan dinas yang dilakukan pemeliharaan(persen)				52,798,800	100	180,000,000	100.00	80,190,250	100	45	100.00	132,989,050			
		Persentase kendaraan dinas yang terbayar pajaknya(persen)															
		Terpenuhinya kebutuhan bahan bakar minyak kendaraan dinas(persen)															
		Jumlah paket pemeliharaan kendaraan dinas untuk kebutuhan dinas kesehatan(Paket)			37												
1.02.01.09.09	Pemeliharaan/ Rehabilitasi Gedung Kantor dan Bangunan Lainnya	Jumlah paket pemeliharaan gedung kantor Dinkes dan IFK yang dilakukan dalam pemenuhan kebutuhan kantor			5	91,655,000	5	111,750,000	5	110,400,000	100	99	5	202,055,000			
1.02.01.09.11	Pemeliharaan/ Rehabilitasi Sarana dan Prasarana Pendukung Gedung Kantor atau Bangunan Lainnya	Persentase terpenuhinya pemeliharaan alat rumah tangga(persen)				174,363,500	100	197,500,000	100.00	192,328,000	100	97	100.00	366,691,500			
		Persentase terpenuhinya pemeliharaan peralatan komputer, AC dan sarana prasarana lainnya(persen)					100										
		Persentase terpenuhinya pemeliharaan tower(persen)					100										
		Jumlah paket pemeliharaan sarana dan prasarana pendukung gedung kantor (komputer, printer, AC split, mesin ketik, CCTV dan WIFI LAN)(Paket)			1		1		1				1				
1.02.01.10	Peningkatan Pelayanan BLUD						0										
1.02.01.10.01	Pelayanan dan Penunjang Pelayanan BLUD	Jumlah BLUD yang Menyediakan Pelayanan dan Penunjang Pelayanan															
1.02.02	<b>PROGRAM PEMENUHAN UPAYA KESEHATAN PERORANGAN DAN UPAYA KESEHATAN MASYARAKAT</b>	<b>Angka Kematian Ibu</b>	<b>0</b>	<b>218,373,837,637</b>	<b>437.45</b>	<b>47,753,429,254</b>	<b>0</b>	<b>49,676,800,430</b>	<b>6</b>	<b>39,811,139,630</b>	<b>0</b>	<b>80</b>	<b>6</b>	<b>87,564,568,884</b>	<b>0</b>	<b>40</b>	
		<b>Angka Kematian Bayi</b>	<b>0</b>		<b>8.25</b>		<b>0</b>		<b>48</b>		<b>0</b>		<b>48</b>		<b>0</b>		
		<b>Prevalensi Balita Stunting</b>	<b>14.75</b>		<b>14.9</b>		<b>14.0</b>		<b>14</b>		<b>99</b>		<b>14</b>		<b>94</b>		
		<b>Persentase pemenuhan sarana, prasarana, dan peralatan puskesmas</b>	<b>79</b>		<b>73</b>		<b>73</b>		<b>74.88</b>		<b>103</b>		<b>74.88</b>		<b>95</b>		
		<b>Persentase pemenuhan sarana, prasarana, dan peralatan rumah sakit</b>	<b>63</b>		<b>61</b>		<b>62</b>		<b>61.00</b>		<b>98</b>		<b>61.00</b>		<b>97</b>		
		<b>Persentase masyarakat yang mendapat pelayanan kesehatan</b>	<b>81</b>		<b>77</b>		<b>61</b>		<b>77.00</b>		<b>126</b>		<b>77.00</b>		<b>95</b>		
1.02.02.01	Penyediaan Fasilitas Pelayanan Kesehatan untuk UKM dan UKP Kewenangan Daerah Kabupaten/Kota	Persentase ketersediaan fasilitas pelayanan kesehatan untuk UKM dan UKP Kewenangan Daerah			100	13,464,161,423	100	13,924,870,815	100.00	12,629,799,356	100	91	100.00	26,093,960,779			
1.02.02.01.02	Pembangunan Puskesmas	Jumlah puskesmas yang dibangun sesuai dengan prototype			1	5,309,128,229	1	177,175,000	1	177,051,900	100	100	1	5,486,180,129			
1.02.02.01.03	Pembangunan Fasilitas Kesehatan Lainnya	Jumlah Fasilitas Kesehatan Lainnya yang Ditingkatkan Sarana, Prasarana, Alat Kesehatan dan SDM agar Sesuai Standar			100	750,000,000	100	1,518,775,000	100	1,376,266,450	100	91	100	2,126,266,450			
1.02.02.01.06	Pengembangan Puskesmas	Jumlah Puskesmas yang Ditingkatkan Sarana, Prasarana, Alat Kesehatan dan SDM agar Sesuai Standar					1	3,095,500,000	1	2,563,041,395			1	2,563,041,395			

Kode	Urusan / Bidang Urusan Pemerintahan Daerah dan Program / Kegiatan	Indikator Kinerja Program (outcome) / Kegiatan (output) / Sub Kegiatan (output)	Capaian Kinerja P-RPJMD pada Tahun 2023 (Akhir Periode RPJMD)		Realisasi Capaian Kinerja RKPD s/d Tahun 2021		Target Kinerja dan Anggaran RKPD Tahun berjalan yg dievaluasi Tahun 2022		Realisasi Capaian Kinerja dan Anggaran RKPD yang Dievaluasi Tahun 2022		Tingkat Capaian Kinerja dan Realisasi Anggaran RKPD (%)		Realisasi Kinerja dan Anggaran RKPD s/d Tahun 2022		Tingkat Capaian Kinerja & Realisasi Anggaran RPJMD s/d (%) Tahun 2022		Perangkat Daerah Penanggung Jawab
			K	Rp.	K	Rp.	K	Rp.	K	Rp.	K	Rp.	K	Rp.	K	Rp.	
1	2	3	4		5		6		7		8=7/6*100%		9 = 5 + 7		10= 9/4*100%		11
1.02.02.01.07	Pengembangan Fasilitas Kesehatan Lainnya	<i>Kebutuhan operasional pelayanan Palang Merah Indonesia berjalan lancar(persen)</i> <i>Persentase kebutuhan anggaran operasional untuk PMI yang terpenuhi(persen)</i>					100	750,000,000	100	750,000,000	100	100	100	750,000,000			
1.02.02.01.09	Rehabilitasi dan Pemeliharaan Puskesmas	<i>Jumlah Sarana, Prasarana dan Alat Kesehatan yang Telah Dilakukan Rehabilitasi dan Pemeliharaan Oleh Puskesmas</i>			100		1	725,586,100	1	644,479,157			1	644,479,157			
1.02.02.01.13	Pengadaan Prasarana dan Pendukung Fasilitas Pelayanan Kesehatan	<i>Jumlah Prasarana Fasilitas Pelayanan Kesehatan yang Disediakan</i>					1	1,905,956,915	1.00	1,851,317,125	100	97	1.00	1,851,317,125			
1.02.02.01.14	Pengadaan Alat Kesehatan/Alat Penunjang Medik Fasilitas Pelayanan Kesehatan	<i>Pengadaan Alat kesehatan Puskesmas terpenuhi (persen)</i> <i>Jumlah jenis alat kesehatan yang diadakan(jenis)</i>				2,887,146,620	80	746,011,982		583,996,810	0	78		3,471,143,430			
	Pengadaan dan Pemeliharaan Alat Kalibrasi	<i>Jumlah Jenis Peralatan Kesehatan Kedokteran Terkalibrasi pada Pemeliharaan Prasarana dan Pendukung Fasilitas Pelayanan Kesehatan</i>			8		9	91,957,000	0	0	0.00	0	0.00	91,957,000			
1.02.02.01.16	Pengadaan Obat, Vaksin	<i>Cakupan penggunaan Aplikasi E-Logistik obat di GFK sesuai ketentuan(persen)</i> <i>Jumlah pelaksanaan Distribusi Obat pada puskesmas Berjalan Lancar(puskesmas)</i> <i>Persentase pemenuhan bahan habis pakai dalam rangka pemeriksaan HIV(persen)</i> <i>Persentase Penunjang Pengadaan obat dan vaksin tercukupi(persen)</i> <i>Persentase puskesmas dengan ketersediaan Obat dan dan Vaksin(persen)</i> <i>Jumlah jenis obat yang diadakan(jenis)</i> <i>Jumlah jenis bahan habis medis pakai yang diadakan(jenis)</i> <i>jumlah puskesmas yang mendapatkan distribusi obat dan perbekalan kesehatan sesuai standar(puskesmas)</i>				4,320,201,574	100	2,640,872,292		2,576,310,239	0	98		6,896,511,813			
								26									
								100									
								100									
								100									
					102				0				0				
					27				0				0				
					26				0				0				
1.02.02.01.17	Pengadaan Bahan Habis Pakai	<i>Jumlah Bahan Habis Pakai yang Disediakan</i>					30	2,201,978,482	36.00	1,944,333,380	120	88	36.00	1,944,333,380			
1.02.02.01.20	Pemeliharaan Rutin dan Berkala Alat Kesehatan/Alat Penunjang Medik Fasilitas Pelayanan Kesehatan	<i>Pemeliharaan alat kesehatan tercapai(puskesmas)</i> <i>Jumlah Jenis Peralatan Kesehatan Kedokteran Terpelihara pada Pemeliharaan Prasarana dan Pendukung Fasilitas Pelayanan Kesehatan(jenis)</i>				105,728,000	26	163,015,044	26.00	163,002,900	100	100	26.00	268,730,900			
					24		24		24				24				
1.02.02.02	Penyediaan Layanan Kesehatan untuk UKM dan UKP Rujukan Tingkat Daerah Kabupaten/Kota	<i>Cakupan pelaksanaan pelayanan SPM Bidang Kesehatan</i>			61.25	33,945,369,256	100	35,375,263,625		26,895,446,324	0	76		60,840,815,580			
1.02.02.02.01	Pengelolaan Pelayanan Kesehatan Ibu Hamil	<i>Presentase Bayi baru lahir mendapat pelayanan Bayi baru lahir(persen)</i> <i>Presentase bumil mendapat pelayanan antenatal sesuai standart(persen)</i> <i>Persentase ibu hamil mendapatkan pelayanan kesehatan ibu hamil(persen)</i>				85,226,240	100	55,862,568	94.83	53,144,550	95	95	94.83	138,370,790			
					94.83				21.79				21.79				

Kode	Urusan / Bidang Urusan Pemerintahan Daerah dan Program / Kegiatan	Indikator Kinerja Program (outcome) / Kegiatan (output) / Sub Kegiatan (output)	Capaian Kinerja P-RPJMD pada Tahun 2023 (Akhir Periode RPJMD)		Realisasi Capaian Kinerja RKPD s/d Tahun 2021		Target Kinerja dan Anggaran RKPD Tahun berjalan yg dievaluasi Tahun 2022		Realisasi Capaian Kinerja dan Anggaran RKPD yang Dievaluasi Tahun 2022		Tingkat Capaian Kinerja dan Realisasi Anggaran RKPD (%)		Realisasi Kinerja dan Anggaran RKPD s/d Tahun 2022		Tingkat Capaian Kinerja & Realisasi Anggaran RPJMD s/d (%) Tahun 2022		Perangkat Daerah Penanggung Jawab
			K	Rp.	K	Rp.	K	Rp.	K	Rp.	K	Rp.	K	Rp.	K	Rp.	
1	2	3	4		5		6		7		8=7/6*100%		9 = 5 + 7		10= 9/4*100%		11
1.02.02.02.02	Pengelolaan Pelayanan Kesehatan Ibu Bersalin	presentase bayi baru lahir mendapat pelayanan bayi baru lahir(persen)				764,648,240	100	422,227,390	90.32	20,629,200	90	5	90.32	785,277,440			
		Presentase ibu bersalin mendapat pelayanan persalinan sesuai standart(persen)					100										
		Presentase persalinan bagi masyarakat tidak mampu(persen)						100									
		Persentase ibu bersalin mendapatkan pelayanan persalinan(persen)			90.32												
1.02.02.02.03	Pengelolaan Pelayanan Kesehatan Bayi Baru Lahir	Jumlah Bayi Baru Lahir yang Mendapatkan Pelayanan Kesehatan Sesuai Standar					100	10,872,710	93	1,571,000	93	14	93	1,571,000			
		Jumlah Bayi Baru Lahir yang Mendapatkan Pelayanan Kesehatan Sesuai Standar															
		presentase bayi baru lahir yangmendapat pelayanan kesehatan sesuai stadart							23,34					23,34			
1.02.02.02.04	Pengelolaan Pelayanan Kesehatan Balita	Cakupan Posyandu Purnama Mandiri(persen)					81.06	50,491,080	83	47,931,800	102	95	83	51,073,500			
		Presentase anak usia 0-59 bulan yang mendapatkan pelayanan kesehatan sesuai standart(persen)				3,141,700											
		Cakupan posyandu purnama mandiri(persen)			82.69				82.69					82.69			
		Persentase Pelayanan Kesehatan Balita sesuai Standar(persen)			79.5				21,55					21,55			
1.02.02.02.05	Pengelolaan Pelayanan Kesehatan pada Usia Pendidikan Dasar	Presentase Anak usia lanjut pendidikan pertama (kelas 7) yang mendapatkan skrining sesuai standart(persen)				64,321,060	100	86,726,916	50.59	79,695,700	51	92	50.59	144,016,760			
		Presentase anak usia pendidikan dasar (kelas 1-9) yang mendapatkan skrining kesehatan sesuai standart(persen)															
		Presentase anak usia pendidikan lanjut tingkat atas (kelas 9) yang mendapat skrining kesehatan sesuai standart (persen)															
		Presentase pelayanan kesehatan remaja sesuai standart(persen)															
		Persentase anak usia pendidikan dasar yang mendapatkan pelayanan kesehatan sesuai standar(persen)			50.59				55,50					55,50			
1.02.02.02.06	Pengelolaan Pelayanan Kesehatan pada Usia Produktif	presentase usia 14 - 59 tahun yang mendapat pelayanan kesehatan sesuai standart(persen)					100	47,290,807	86.89	42,567,350	87	90	86.89	139,239,100			
		Persentase orang usia 15-59 tahun mendapatkan skrining kesehatan sesuai standart(persen)			28.07	96,671,750			39,44				39,44				
		Jumlah perempuan umur 30-50 tahun yang dideteksi dini kanker serviks dan payudara(orang)			1,427				398				398				
1.02.02.02.07	Pengelolaan Pelayanan Kesehatan pada Usia Lanjut	Persentase warga negara usia 60 tahun ke atas mendapatkan skrining kesehatan sesuai standart(persen)			57.42	17,732,500	20	38,420,179	48	30,369,000	241	79	48	48,101,500			
1.02.02.02.08	Pengelolaan Pelayanan Kesehatan Penderita Hipertensi	Cakupan penderita hipertensi yang mendapatkan pelayanan kesehatan(persen)			18,697	2,800,000	30	55,000,000	24.27	53,983,450	81	98	24.27	56,783,450			
1.02.02.02.09	Pengelolaan Pelayanan Kesehatan Penderita Diabetes Melitus	Persentase penyandang DM yang mendapatkan pelayanan kesehatan sesuai standart(persen)			12,271	2,600,000	100	30,000,000	99.52	29,510,000	100	98	99.52	32,110,000			
1.02.02.02.11	Pengelolaan Pelayanan Kesehatan Orang Terduga Tuberkulosis	Angka Keberhasilan pengobatan TBC succes Rate(persen)				759,700,000	100	50,000,000	77.61	47,088,000	78	94	77.61	806,788,000			

Kode	Urusan / Bidang Urusan Pemerintahan Daerah dan Program / Kegiatan	Indikator Kinerja Program (outcome) / Kegiatan (output) / Sub Kegiatan (output)	Capaian Kinerja P-RPJMD pada Tahun 2023 (Akhir Periode RPJMD)		Realisasi Capaian Kinerja RKPD s/d Tahun 2021		Target Kinerja dan Anggaran RKPD Tahun berjalan yg dievaluasi Tahun 2022		Realisasi Capaian Kinerja dan Anggaran RKPD yang Dievaluasi Tahun 2022		Tingkat Capaian Kinerja dan Realisasi Anggaran RKPD (%)		Realisasi Kinerja dan Anggaran RKPD s/d Tahun 2022		Tingkat Capaian Kinerja & Realisasi Anggaran RPJMD s/d (%) Tahun 2022		Perangkat Daerah Penanggung Jawab
			K	Rp.	K	Rp.	K	Rp.	K	Rp.	K	Rp.	K	Rp.	K	Rp.	
1	2	3	4		5		6		7		8=7/6*100%		9 = 5 + 7		10= 9/4*100%		11
		Presentase penderita TBC mendapatkan pelayanan sesuai standar(persen)					100										
		Presentase Orang terduga TBC mendapatkan pelayanan TBC sesuai standar			37.8			16,54					16,54				
1.02.02.02.12	Pengelolaan Pelayanan Kesehatan Orang dengan Risiko Terinfeksi HIV	Persentase orang berisiko terinfeksi HIV mendapatkan pemeriksaan sesuai standart(persen)			677,036,886	100	350,000,000	86.54	341,790,000	87	98	86.54	1,018,826,886				
		Persentase penderita HIV mendapatkan pengobatan sesuai standart(persen)				100											
		Persentase orang berisiko terinfeksi HIV mendapatkan informasi/ edukasi tentang HIV ADIS dan layanan kesehatan sesuai standart(persen)				100											
		Persentase orang dengan risiko terinfeksi HIV mendapatkan pelayanan deteksi dini HIV sesuai standart(persen)			66.74			20,18					20,18				
1.02.02.02.13	Pengelolaan Pelayanan Kesehatan bagi Penduduk pada Kondisi Kejadian Luar Biasa (KLB)	Persentase Dukungan Operasional Pelaksanaan Vaksinasi Covid-19 di Daerah(persen)				100	573,136,863		531,529,275	0	93		8,049,082,716				
		Persentase Pemenuhan Kebutuhan Rujukan dan Penjemputan Pasien Covid-19 dari Puskesmas ke RS atau sebaliknya oleh Petugas Puskesmas(persen)				100											
		Persentase Pemenuhan Pembayaranan Klaim Rumah Sakit dalam Penanganan dan Penanggulangan Dampak Kesehatan Ikutan Pasca Vaksinasi Covid-19(persen)			7,517,553,441	100											
		Persentase Pemenuhan Pembayaranan Klaim Rumah Sakit dalam Penatalaksanaan Pemulasaran Jenazah Penderita Covid-19 yang Meninggal di Rumah(persen)				100											
		Persentase pemberiann insentif bagi tenaga kesehatan dalam penanganan covid-19(persen)			100												
		Persentase Penanganan Covid-19 yang bisa tertangani(persen)			100			100					100				
		cakupan Pemulasaraan Jenazah Covid-19 yang ditangani(persen)			100												
1.02.02.02.15	Pengelolaan Pelayanan Kesehatan Gizi Masyarakat	Cakupan bayi usia 0-6 bulan mendapat ASI Eksklusif(persen)			73.73	69	2,614,288,107	58.24	1,979,142,470	84	76	58.24	3,291,080,270				
		Cakupan Balita Gizi Buruk mendapat perawatan(persen)			100	100		99.42					99.42				
		Cakupan Balita ditimbang di Posyandu (D/S) (persen)			53.6	80.20		69.50					69.50				
		Cakupan Balita Nak berat badan di Posyandu (N/D)(persen)			57.96	75.50		47.82					47.82				
		Cakupan Ibu nifas mendapat Vitamin A(persen)			88.07	90.10		99.92					99.92				
		Cakupan ibu hamil mendapat Fe 3(persen)			86.23	90.10		93.59					93.59				
		Cakupan Balita 6-59 bulan mendapat kapsul vitamin A(persen)			87.87	90.10		93.79					93.79				
		Cakupan remaja putri mendapat TTD(persen)			63.04	26	1,311,937,800	57.94					57.94				
		Cakupan Kecamatan bebas rawan Gizi(persen)			100	84		100.00					100.00				



Kode	Urusan / Bidang Urusan Pemerintahan Daerah dan Program / Kegiatan	Indikator Kinerja Program (outcome) / Kegiatan (output) / Sub Kegiatan (output)	Capaian Kinerja P-RPJMD pada Tahun 2023 (Akhir Periode RPJMD)		Realisasi Capaian Kinerja RKPD s/d Tahun 2021		Target Kinerja dan Anggaran RKPD Tahun berjalan yg dievaluasi Tahun 2022		Realisasi Capaian Kinerja dan Anggaran RKPD yang Dievaluasi Tahun 2022		Tingkat Capaian Kinerja dan Realisasi Anggaran RKPD (%)		Realisasi Kinerja dan Anggaran RKPD s/d Tahun 2022		Tingkat Capaian Kinerja & Realisasi Anggaran RPJMD s/d (%) Tahun 2022		Perangkat Daerah Penanggung Jawab	
			K	Rp.	K	Rp.	K	Rp.	K	Rp.	K	Rp.	K	Rp.	K	Rp.		
1	2	3	4		5		6		7		8=7/6*100%		9 = 5 + 7		10= 9/4*100%		11	
		Cakupan Keluarga berperilaku Sadar Gizi (kadarzi)(persen)			94.76		90.30		97.46				97.46					
		Capaian Rumah Tangga berPHBS(persen)					61											
		Prevalensi balita stunting (TB/U) (persen)					20.20											
		Persentase Rumah Tangga Sehat (10 Indikator)(persen)			55.8		56		55.82				55.82					
		Jumlah Desa yang melaksanakan Program STBM(desas)			2		206		206.00				206.00					
		Persentase Sarana Air Minum yang dilakukan Pengawasan(persen)			95		50		52.50				52.50					
1.02.02.02.16	Pengelolaan Pelayanan Kesehatan Kerja dan Olahraga	Persentase Anak Sekolah (SD Kelas 4-6 yang berusia 10-12 Tahun) yang dilakukan Pengukuran Kebugaran Jasmani(persen)			0		30	50,000,000	65	49,104,000	217	98	65	99,815,400				
		Persentase Calon Jemaah Haji yang Diperiksa Kebugarannya(persen)			0	50,711,400	100		100				100					
		Cakupan Puskesmas yang Terbentuk Pos UK(persen)					100											
		Jumlah Puskesmas yang Terbentuk Pos UKK(puskesmas)			29													
1.02.02.02.17	Pengelolaan Pelayanan Kesehatan Lingkungan	Persentase Fasyankes yang Melaksanakan Pengelolaan Limbah Sesuai Peraturan(persen)			100		80	213,113,065		113,179,305	0	53		515,753,220				
		cakupan desa STBM(persen)					0.5											
		Cakupan Desa yang melaksanakan Program kabupaten Sehat(persen)					60											
		Cakupan Kecamatan yang melaksanakan Program kabupaten Sehat(persen)					100											
		Cakupan keluarga dengan akses sanitasi aman(persen)					10											
		Cakupan keluarga dengan akses sanitasi layak (persen)					100											
		Cakupan keluarga yang memiliki akses air minum berkualitas (persen)					94	402,573,915										
		Cakupan TTU yang memenuhi syarat (persen)					83											
		Jumlah desa yang melaksanakan program kab/kota sehat(desas)			155													
		Jumlah Desa yang melaksanakan Program STBMdesas)			2				155				155					
		Persentase Keluarga yang menggunakan Jamba Sehat (persen)			100				0				0					
		Persentase Sarana Air Minum yang dilakukan Pengawasan(persen)			95				0				0					
		Persentase TPM yang Memenuhi Syarat(persen)			30				0				0					
1.02.02.02.18	Pengelolaan Pelayanan Promosi Kesehatan	Cakupan kelurahan / desa siaga aktif(persen)			100		100	316,346,547	100.00	294,658,034	100	93	100.00	619,379,379				
		cakupan posyandu purnama dan mandiri (persen)			82.69		75.14		0				75					
		Persentase TPM yang Memenuhi Syarat(persen)			55.8		37		0				37					
		Cakupan Desa STBM(persen)					0.5											
		Cakupan desa yang melaksanakan program kabupaten sehat(persen)					60											
		Cakupan kecamatan yang melaksanakan program kabupaten sehat(persen)					100											

Kode	Urusan / Bidang Urusan Pemerintahan Daerah dan Program / Kegiatan	Indikator Kinerja Program (outcome) / Kegiatan (output) / Sub Kegiatan (output)	Capaian Kinerja P-RPJMD pada Tahun 2023 (Akhir Periode RPJMD)		Realisasi Capaian Kinerja RKPD s/d Tahun 2021		Target Kinerja dan Anggaran RKPD Tahun berjalan yg dievaluasi Tahun 2022		Realisasi Capaian Kinerja dan Anggaran RKPD yang Dievaluasi Tahun 2022		Tingkat Capaian Kinerja dan Realisasi Anggaran RKPD (%)		Realisasi Kinerja dan Anggaran RKPD s/d Tahun 2022		Tingkat Capaian Kinerja & Realisasi Anggaran RPJMD s/d (%) Tahun 2022		Perangkat Daerah Penanggung Jawab	
			K	Rp.	K	Rp.	K	Rp.	K	Rp.	K	Rp.	K	Rp.	K	Rp.		
1	2	3	4		5		6		7		8=7/6*100%		9 = 5 + 7		10= 9/4*100%		11	
		Cakupan Keluarga dengan Akses Sanitasi yang Aman(persen)					10											
		Cakupan Keluarga dengan Akses Sanitasi yang Layak(persen)					100											
		Cakupan Keluarga yang Memiliki Akses Air Minum Berkualitas(persen)					94											
		Cakupan Puskesmas yang Terbentuk Pos UKK(persen)					100											
		Cakupan Rumah tangga Ber PHBS(persen)					51											
		Cakupan Tempat Pengolahan Makanan Jajanan dan Sentra Makanan Jajanan yang Mendapatkan Stiker Pembinaan(persen)				324,721,345	6											
		Cakupan TTU yang memenuhi syarat(persen)					83											
		Cakupan yasanke yang melakukan pengolahan limbah yang memenuhi syarat (persen)					80											
		presentase anak usia pendidikan dasar yang mendapatkan skrining kesehatan sesuai standart(persen)					91											
		Jumlah Puskesmas yang Terbentuk Pos UKK(puskesmas)			2													
		Persentase Sarana Air Minum yang dilakukan Pengawasan(persen)			95													
		Persentase Rumah Tangga Sehat (10 Indikator)(persen)			36													
		Persentase Anak Sekolah (SD Kelas 4-6 yang berusia 10-12 Tahun) yang dilakukan Pengukuran Kebugaran Jasmani(persen)			0													
		Jumlah Desa yang melaksanakan Program STBM(desas)			0													
		Persentase Calon Jemaah Haji yang Diperiksa Kebugarannya(persen)			29													
1.02.02.02.19	Pengelolaan Pelayanan Kesehatan Tradisional, Akupuntur, Asuhan Mandiri, dan Tradisional Lainnya	Persentase pembinaan ke penyehat tradisional (persen)			15.14	112,188,700	60	63,118,640	63	61,176,400	104	97	63	173,365,100				
		Persentase penyehat tradisional yg memiliki STPT(persen)			4.64		45		0				45					
		Persentase terbentuknya kelompok Asuhan Mandiri (ASMAN)(persen)			25.24		20		0				20					
		Persentase puskesmas yg melaksanakan pelayanan kesehatan tradisional sesuai standar			19.23				0				0					
1.02.02.02.20	Pengelolaan Surveilans Kesehatan	Cakupan Desa/kelurahan Universal Child Immunization (UCI)(persen)			77.67		100	572,126,750	91	557,901,100	91	98	91	666,211,317				
		Cakupan Imunisasi Dasar Lengkap(persen)			95.29		93.60		0				94					
		Cakupan Imunisasi Lanjutan BADUTA(persen)			86.48		85		0				85					
		Persentase kelengkapan pelaporan Sistem Kewaspadaan Dini dan Respon (SKDR)(persen)			90	108,310,217	90		0				90					
		Persentase ketepatan pelaporan Sistem Kewaspadaan Dini dan Respon (SKDR)(persen)			80		80		0				80					
		Persentase KLB di Desa/Kelurahan yang Ditanggulangi Kurang Dari 24 Jam(persen)			100		100		0				100					

Kode	Urusan / Bidang Urusan Pemerintahan Daerah dan Program / Kegiatan	Indikator Kinerja Program (outcome) / Kegiatan (output) / Sub Kegiatan (output)	Capaian Kinerja P-RPJMD pada Tahun 2023 (Akhir Periode RPJMD)		Realisasi Capaian Kinerja RKPD s/d Tahun 2021		Target Kinerja dan Anggaran RKPD Tahun berjalan yg dievaluasi Tahun 2022		Realisasi Capaian Kinerja dan Anggaran RKPD yang Dievaluasi Tahun 2022		Tingkat Capaian Kinerja dan Realisasi Anggaran RKPD (%)		Realisasi Kinerja dan Anggaran RKPD s/d Tahun 2022		Tingkat Capaian Kinerja & Realisasi Anggaran RPJMD s/d (%) Tahun 2022		Perangkat Daerah Penanggung Jawab
			K	Rp.	K	Rp.	K	Rp.	K	Rp.	K	Rp.	K	Rp.	K	Rp.	
1	2	3	4		5		6		7		8=7/6*100%		9 = 5 + 7		10= 9/4*100%		11
		Persentase Pelayanan Kesehatan Jemaah Haji(persen)			100		100		0				100				
		Persentase Pelayanan Vaksinasi Covid-19 Terhadap Sasaran yang Terdaftar(persen)					100										
		Persentase Penanganan Kasus Konfirmasi Covid-19(persen)					100										
		Penemuan kasus Acute Flacid Paralysis (AFP) Non Polio(arang)					3										
		Jumlah Penemuan kasus Acute Flacid Paralysis (AFP) Non Polio(kasus)			0												
1.02.02.02.22	Pengelolaan Pelayanan Kesehatan Jiwa dan NAPZA	Presentase ODG berat yang mendapatkan pelayanan kesehatan jiwa sesuai standar(persen)				31,792,000	100	51,969,400		50,260,100	0	97		82,052,100			
		Jumlah ODG yang mendapatkan pelayanan kesehatan jiwa sesuai standar(arang)			1,074				0				0				
1.02.02.02.24	Pengelolaan Upaya Pengurangan Risiko Krisis Kesehatan dan Pasca Krisis Kesehatan	Persentase Penanggulangan Bencana dan krisis kesehatan(persen)				24,006,300	89	79,567,270		74,068,000	0	93		98,074,300			
		Persentase kejadian bencana yang ditangani(persen)			80												
1.02.02.02.25	Pelayanan Kesehatan Penyakit Menular dan Tidak Menular	Angka keberhasilan penanganan penderita Malaria ( API )(0/oo)					1	1,000,240,594		907,356,090	0	91		1,585,834,540			
		Angka kesakitan Demam Berdarah per 100.000 penduduk(angka)					48										
		Cakupan ODG berat yang mendapatkan pelayanan kesehatan jiwa sesuai standar(persen)					100										
		Cakupan penderita hipertensi yang mendapatkan pelayanan kesehatan sesuai standar(persen)					12										
		Cakupan penyandang DM yang mendapatkan pelayanan kesehatan sesuai standar(persen)					21										
		Cakupan perempuan umur 30-50 tahun yang dideteksi dini kanker serviks dan payudara(persen)					15										
		Pelayanan Kesehatan Penyakit Menular dan Tidak Menular sesuai standar (Persen)					100										
		Persentase Angka Bebas Jentik( persen)					95										
		Persentase kasus DBD yang ditindak lanjuti sesuai kriteria (persen)					100										
		Persentase penderita Diare yang mendapatkan pelayanan sesuai standart(persen)					100										
		Persentase penderita Hepatitis yang mendapatkan pelayanan sesuai standart(persen)					100										
		Persentase penderita HIV yang mendapatkan pemeriksaan dan pengobatan sesuai standart(persen)					100										
		Persentase penderita Kecacingan yang mendapatkan pelayanan sesuai standart(persen)					100										
		Persentase penderita kusta yang mendapatkan pelayanan sesuai standart(persen)					100										
		Persentase penderita pnemonia balita yang mendapatkan pelayanan sesuai standart(persen)				678,478,450	100										
							100										

Kode	Urusan / Bidang Urusan Pemerintahan Daerah dan Program / Kegiatan	Indikator Kinerja Program (outcome) / Kegiatan (output) / Sub Kegiatan (output)	Capaian Kinerja P-RPJMD pada Tahun 2023 (Akhir Periode RPJMD)		Realisasi Capaian Kinerja RKPD s/d Tahun 2021		Target Kinerja dan Anggaran RKPD Tahun berjalan yg dievaluasi Tahun 2022		Realisasi Capaian Kinerja dan Anggaran RKPD yang Dievaluasi Tahun 2022		Tingkat Capaian Kinerja dan Realisasi Anggaran RKPD (%)		Realisasi Kinerja dan Anggaran RKPD s/d Tahun 2022		Tingkat Capaian Kinerja & Realisasi Anggaran RPJMD s/d (%) Tahun 2022		Perangkat Daerah Penanggung Jawab	
			K	Rp.	K	Rp.	K	Rp.	K	Rp.	K	Rp.	K	Rp.	K	Rp.		
1	2	3	4		5		6		7		8=7/6*100%		9 = 5 + 7		10= 9/4*100%		11	
		Persentase penderita TBC yang mendapatkan pelayanan dan pengobatan (sukses rate) sesuai standar(persen)					100											
		Jumlah Fogging Fokus yang dilakukan(fokus)			100													
		Persentase Penderita DBD yang dilakukan penyelidikan Epidemiologi(persen)			100													
		Persentase ibu hamil mendapatkan pelayanan kesehatan hepatitis(persen)			70.08													
		Penemuan kasus diare balita di sarana kesehatan dan kader di wilayah kerja Puskesmas pada kurun waktu tertentu(persen)			100													
		Presentase kasus kusta yang dilakukan PFS secara rutin(persen)			82													
		Persentase penderita malaria mendapatkan pelayanan kesehatan(persen)			100													
		Kasus Pneumonia Balita yg ditemukan dan diberikan tatalaksana sesuai standar di wilayah kerja Puskesmas pada kurun waktu tertentu(persen)			90													
		Jumlah perempuan umur 30-50 tahun yang dideteksi dini kanker serviks dan pavadara(arana)			1427													
		Rasio gigi tetap yang ditambah terhadap gigi tetap yang dicabut(kasus)			1.48													
		Prosentase penduduk yang dideteksi dini gangguan penglihatan dan gangguan pendengaran(persen)			24.55				0			0						
		Cakupan Imunisasi Dasar Lengkap(persen)							0			0						
1.02.02.02.26	Pengelolaan Jaminan Kesehatan Masyarakat	Jumlah masyarakat miskin yang mendapatkan Jaminan Pelayanan Kesehatan (PBI- D)(persen)			95.29	20,764,085,920	100	27,148,971,739		20,299,699,700	0	75		41,063,785,620				
		Persentase pemenuhan biaya klaim pelayanan kesehatan yang belum dijamin oleh PBI(D)(persen)			47,717		17											
1.02.02.02.28	Pengambilan dan Pengiriman Spesimen Penyakit Potensial KLB ke Laboratorium Rujukan/Nasional	Persentase Kasus KLB dan Penyakit Potensial Wabah yang spesimennya dikirim ke Laboratorium Rujukan/Nasional(persen)					100	0		0	0			0				
1.02.02.02.30	Penyediaan Telemedicine di Fasilitas Pelayanan Kesehatan	Jumlah Fasilitas Pelayanan Kesehatan (Fasyankes) yang Melayani Konsultasi Jarak Jauh antar Fasyankes Melalui Pelayanan Telemedicine untuk Mendapatkan Akses Pelayanan Kesehatan yang Berkualitas						1,056,902,000		1,055,600,000		100		1,055,600,000				
		Persentase pelayanan vaksinasi Covid-19(persen)																
1.02.02.02.35	Pelaksanaan Akreditasi Fasilitas Kesehatan di Kabupaten/Kota	Prosentase Puskesmas yang terakreditasi (persen)				145,131,392	100	248,131,000		0	0	0		145,131,392				
		Jumlah Puskesmas terakreditasi(Puskesmas)			26					0								
1.02.02.02.38	Penyediaan dan Pengelolaan Sistem Penanganan Gawat Darurat Terpadu (SPGDT)	Tersedia dan Terkelolanya Public Safety Center (PSC 119) yang Terintegrasi Dengan Rumah Sakit Dalam Satu Sistem Penanganan Gawat Darurat Terpadu (SPGDT)						190,460,000		173,491,800				173,491,800				

Kode	Urusan / Bidang Urusan Pemerintahan Daerah dan Program / Kegiatan	Indikator Kinerja Program (outcome) / Kegiatan (output) / Sub Kegiatan (output)	Capaian Kinerja P-RPJMD pada Tahun 2023 (Akhir Periode RPJMD)		Realisasi Capaian Kinerja RKPD s/d Tahun 2021		Target Kinerja dan Anggaran RKPD Tahun berjalan yg dievaluasi Tahun 2022		Realisasi Capaian Kinerja dan Anggaran RKPD yang Dievaluasi Tahun 2022		Tingkat Capaian Kinerja dan Realisasi Anggaran RKPD (%)		Realisasi Kinerja dan Anggaran RKPD s/d Tahun 2022		Tingkat Capaian Kinerja & Realisasi Anggaran RPJMD s/d (%) Tahun 2022		Perangkat Daerah Penanggung Jawab
			K	Rp.	K	Rp.	K	Rp.	K	Rp.	K	Rp.	K	Rp.	K	Rp.	
1	2	3	4		5		6		7		8=7/6*100%		9 = 5 + 7		10= 9/4*100%		11
1.02.02.04	Penerbitan Izin Rumah Sakit Kelas C, D dan Fasilitas Pelayanan Kesehatan Tingkat Daerah Kabupaten/ Kota	Persentase masyarakat yang mendapatkan pelayanan pengobatan massal(persen)			0	343,898,575	94	376,665,990	67.28	285,893,950			67.28	629,792,525			
		Persentase ketersediaan pelayanan kegawatdaruratan,(persen)			100		100										
1.02.02.04.03	Peningkatan Mutu Pelayanan Fasilitas Kesehatan	Prosentase puskesmas yang memenuhi standar pelayanan(persen)					26	105,898,500	26.00	101,786,200	100	96	26.00	191,438,075			
		Jumlah Puskesmas yang bekerjasama dengan BPJS,(puskesmas)			26												
		Jumlah Puskesmas yang terakreditasi,(puskesmas)			26	89,651,875											
		Jumlah fasilitas pelayanan kesehatan milik pemerintah yang memberikan pelayanan UKM dan UKP(puskesmas)			26												
1.02.02.04.04	Penyiapan Perumusan dan Pelaksanaan Pelayanan Kesehatan Rujukan	Persentase Ketersediaan posko kegawatdaruratan(persen)			98		100	270,767,490	100	184,107,750	100	68	100	438,354,450			
		Presentasi RS yang terakreditasi(persen)			0		100										
		Jumlah anak yang mendapat khitan massa(persen)			0	254,246,700	100										
		Persentase masyarakat yang mendapatkan pelayanan pengobatan massal.(persen)			0		94										
		Persentase Pelayanan Kesehatan Rujukan(persen)			15.45		20										
		Persentase penanggulangan bencana(persen)					89										
1.02.03	PROGRAM PENINGKATAN KAPASITAS SUMBER DAYA MANUSIA KESEHATAN	Persentase sumber daya manusia kesehatan yang memenuhi standar kompetensi	100	310,000,000	100	2,527,419,472	100	1,322,060,000	100	1,282,436,550	100	97	100	3,809,856,022	100	1,229	
		Persentase peningkatan kompetensi sumber daya manusia kesehatan	100		100		100		100		100		100		100		
1.02.03.01	Pemberian Izin Praktik Tenaga Kesehatan di Wilayah Kabupaten/Kota	Prosentase tenaga kesehatan yang mendapatkan izin praktek			100	18,000,000	100	28,000,000	100	27,921,000	100	100	100	45,921,000			
		Prosentase sarana kesehatan yang dilakukan pembinaan dan pengawasan praktek tenaga kesehatan			20		20										
1.02.03.01.02	Pembinaan dan Pengawasan Tenaga Kesehatan serta Tindak Lanjut Perizinan Praktik Tenaga Kesehatan	Jumlah tenaga kesehatan yang mendapatkan ijin praktek(tenaga kesehatan)			116		120	28,000,000	155.00	27,921,000	129	100	155.00	45,921,000			
		Jumlah Tenaga Kesehatan yang menjalankan prakteknya sesuai peraturan yang berlaku(tenaga kesehatan)				18,000,000	2,000										
		Jumlah sarana kesehatan yang dilakukan pembinaan dan pengawasan praktek tenaga kesehatan(sarana kesehatan)			91												
1.02.03.02	Perencanaan Kebutuhan dan Pendayagunaan Sumberdaya Manusia Kesehatan untuk UKP dan UKM di Wilayah Kabupaten/Kota	Prosentase tenaga kesehatan Non ASN yang mendapatkan insentif tenaga kesehatan dalam rangka penanganan Covid	100	2,241,195,872	0	1,086,960,000	0	1,065,556,000	0	98	0	0	3,306,751,872				
1.02.03.02.01	Perencanaan dan Distribusi serta Pemerataan Sumber Daya Manusia Kesehatan	Jumlah Sumber Daya Manusia Kesehatan yang direncanakan(orang)				50	10,000,000	387.00	9,924,000	774	99	387.00	9,924,000				
1.02.03.02.02	Pemenuhan Kebutuhan Sumber Daya Manusia Kesehatan sesuai Standar	Jumlah Dokter Umum yang Diberi Honor BK Khusus Bidang Kesehatan(orang)				2	1,051,500,000		1,030,590,000	0	98	387.00	3,271,785,872				

Kode	Urusan / Bidang Urusan Pemerintahan Daerah dan Program / Kegiatan	Indikator Kinerja Program (outcome) / Kegiatan (output) / Sub Kegiatan (output)	Capaian Kinerja P-RPJMD pada Tahun 2023 (Akhir Periode RPJMD)		Realisasi Capaian Kinerja RKPD s/d Tahun 2021		Target Kinerja dan Anggaran RKPD Tahun berjalan yg dievaluasi Tahun 2022		Realisasi Capaian Kinerja dan Anggaran RKPD yang Dievaluasi Tahun 2022		Tingkat Capaian Kinerja dan Realisasi Anggaran RKPD (%)		Realisasi Kinerja dan Anggaran RKPD s/d Tahun 2022		Tingkat Capaian Kinerja & Realisasi Anggaran RPJMD s/d (%) Tahun 2022		Perangkat Daerah Penanggung Jawab	
			K	Rp.	K	Rp.	K	Rp.	K	Rp.	K	Rp.	K	Rp.	K	Rp.		
1	2	3	4		5		6		7		8=7/6*100%		9 = 5 + 7		10= 9/4*100%		11	
		Jumlah Perawat Pnkesdes yang Diberi Honor BK Khusus Bidang Kesehatan(Orang)					40											
		Persentase tenaga kesehatan Non ASN yang mendapatkan insentif tenaga kesehatan dalam rangka penanganan Covid(persen)			100	2,241,195,872												
		Jumlah perawat pnkesdes memberikan pelayanan kesehatan(Orang)			40													
1.02.03.02.03	Pembinaan dan Pengawasan Sumber Daya Manusia Kesehatan	Jumlah Dokter Internsip yang mengikuti Program Internsip Dokter Indonesia(Orang)					7	25,460,000	28.00	25,042,000	400	98	28.00	25,042,000				
		Jumlah Fasyankes yang melaporkan data ketenagaannya(fasyankes)					170											
		Jumlah Pejabat Fungsional Kesehatan yang dinilai angka kreditnya(Orang)					150											
1.02.03.03	Pengembangan Mutu dan Peningkatan Kompetensi Teknis Sumber Daya Manusia Kesehatan Tingkat Daerah Kabupaten/ Kota	Prosentase tenaga kesehatan yang lulus uji kompetensi			96.6	268,223,600	96.6	207,100,000		188,959,550	0	91		457,183,150				
		Prosentase tenaga kesehatan yang penilaian angka kreditnya memenuhi syarat untuk kenaikan jenjang			82.2		82.2											
1.02.03.03.01	Pengembangan Mutu dan Peningkatan Kompetensi Teknis Sumber Daya Manusia Kesehatan Tingkat Daerah Kabupaten/Kota	Jumlah Jabatan Fungsional Kesehatan yang mengikuti Uji Kompetensi(Orang)					50	207,100,000		188,959,550	0	91		457,183,150				
		Jumlah Petugas mengikuti Diklat Peningkatan Kompetensi(Orang)					33											
		Jumlah Petugas Pengelola Kefarmasian yang memperoleh bimtek(Orang)					171											
		Jumlah tenaga kesehatan yang lulus uji kompetensi (Orang)			29													
		Jumlah Petugas Pengelola Kefarmasian yang memperoleh bimtek Standart Kefarmasian(Orang)			171													
		Jumlah Petugas Pengelola Keamanan Pangan yang memperoleh bimtek Keamanan Pangan(Orang)			57													
		Jumlah tenaga kesehatan yang penilaian angka kreditnya memenuhi syarat untuk kenaikan jenjang(Orang)			88	268,223,600												
		Jumlah SDM Kesehatan yang diusulkan melalui perencanaan kebutuhan SDM Kesehatan (Renbut)(Orang)			501													
		Jumlah sarana kesehatan yang data SDMK terupdate di aplikasi SI-SDMK(unit)			173													
		Jumlah dokter yang mengikuti Program Internsip Dokter Indonesia(Orang)			9													
		Jumlah SDM Kesehatan yang mengikuti Diklat Tenaga Kesehatan(Orang)			0													
		Persentase pelayanan vaksinasi Covid-19(persen)			100													
1.02.04	PROGRAM SEDIAAN FARMASI, ALAT KESEHATAN DAN MAKANAN MINJUAN	Persentase sarana kefarmasian, toko alat kesehatan, industri kecil makanan dan minuman yang memenuhi standar	85	719,201,690	77	215,493,000	80	472,540,396	89	463,099,514	111	98	89	678,592,514	105	94		

Kode	Urusan / Bidang Urusan Pemerintahan Daerah dan Program / Kegiatan	Indikator Kinerja Program (outcome) / Kegiatan (output) / Sub Kegiatan (output)	Capaian Kinerja P-RPJMD pada Tahun 2023 (Akhir Periode RPJMD)		Realisasi Capaian Kinerja RKPD s/d Tahun 2021		Target Kinerja dan Anggaran RKPD Tahun berjalan yg dievaluasi Tahun 2022		Realisasi Capaian Kinerja dan Anggaran RKPD yang Dievaluasi Tahun 2022		Tingkat Capaian Kinerja dan Realisasi Anggaran RKPD (%)		Realisasi Kinerja dan Anggaran RKPD s/d Tahun 2022		Tingkat Capaian Kinerja & Realisasi Anggaran RPJMD s/d (%) Tahun 2022		Perangkat Daerah Penanggung Jawab
			K	Rp.	K	Rp.	K	Rp.	K	Rp.	K	Rp.	K	Rp.	K	Rp.	
1	2	3	4		5		6		7		8=7/6*100%		9 = 5 + 7		10= 9/4*100%		11
1.02.04.01	Pemberian Izin Apotek, Toko Obat, Toko Alat Kesehatan dan Optikal, Usaha Mikro Obat Tradisional (UMOT)	Persentase Apotek, Toko Obat, Toko Alat Kesehatan dan Optikal, Usaha Mikro Obat Tradisional yang berijin			77	13,480,000	100	20,000,000	89	14,939,000	89	75	89	28,419,000			
1.02.04.01.02	Penyediaan dan Pengelolaan Data Perizinan dan Tindak Lanjut Pengawasan Izin Apotek, Toko Obat, Toko Alat Kesehatan, dan Optikal, Usaha Mikro Obat Tradisional (UMOT)	Jumlah Data Apotek, Toko Obat, Toko Alat Kesehatan dan Optikal, Usaha Mikro Obat Tradisional yang berijin (data sarana) Jumlah Data Apotek yang berijin (apotek) Jumlah Data Toko Obat yang berijin (toko obat) Jumlah Data Toko Alat Kesehatan yang berijin (toko alat kesehatan) Jumlah Data Optikal yang berijin (optikal)			77	13,480,000											
					0												
					0												
					0												
1.02.04.03	Penerbitan Sertifikat Produksi Pangan Industri Rumah Tangga dan Nomor P-IRT sebagai Izin Produksi, untuk Produk Makanan Minuman Tertentu yang dapat Diproduksi oleh Industri Rumah Tangga	Persentase Pemohon Produsen Industri Rumah Tangga Pangan yang diterbitkan Sertifikat Produksi Pangan Industri Rumah Tangga			100	109,539,500	100	287,757,106	100	285,380,700	100	99	100	394,920,200			
1.02.04.03.01	Pengendalian dan Pengawasan serta Tindak Lanjut Pengawasan Sertifikat Produksi Pangan Industri Rumah Tangga dan Nomor P-IRT sebagai Izin Produksi, untuk Produk Makanan Minuman Tertentu yang dapat Diproduksi oleh Industri Rumah Tangga	Jumlah Pemohon Produsen Industri Rumah Tangga Pangan yang mengikuti Bimtek Penyuluhan Keamanan Pangan (orang) Jumlah Pemohon Produsen Industri Rumah Tangga Pangan yang telah diperiksa sarana dan terbit sertifikat PIRT (PIRT) Jumlah Kegiatan Pengkajian Sertifikasi Produksi (kegiatan) Persentase Pemohon Produsen Industri Rumah Tangga Pangan yang diterbitkan Sertifikat Produksi Pangan Industri Rumah Tangga (%)			200	109,539,500	100	287,757,106	100.00	285,380,700	100	99	100.00	394,920,200			
					200												
					1												
					100												
1.02.04.04	Penerbitan Sertifikat Laik Higiene Sanitasi Tempat Pengelolaan Makanan (TPM) antara lain Jasa Boga, Rumah Makan/Restoran dan Depot Air Minum (DAM)	Cakupan TPM yang memperoleh SLHS/Label			0		6	18,254,590	6	17,320,400	100	95	6	17,320,400			
1.02.04.04.01	Pengendalian dan Pengawasan serta Tindak Lanjut Pengawasan Penerbitan Sertifikat Laik Higiene Sanitasi Tempat Pengelolaan Makanan (TPM) antara lain Jasa Boga, Rumah Makan/Restoran dan Depot Air Minum (DAM)	Cakupan DAM yang memenuhi syarat (persen) Cakupan TPM yang memenuhi syarat (persen)					56	18,254,590	104	17,320,400	186	95	104	17,320,400			
							37										
1.02.04.05	Penerbitan Stiker Pembinaan pada Makanan Jajanan dan Sentra Makanan Jajanan	Cakupan Makanan Jajanan dan Sentra Makanan Jajanan telah melakukan pembinaan/penyuluhan yang memenuhi syarat			0		20	7,000,000	20	7,000,000	100	100	20	7,000,000			
1.02.04.05.01	Pengendalian dan Pengawasan serta tindak lanjut Penerbitan Stiker Pembinaan pada Makanan Jajanan dan Sentra Makanan Jajanan	Cakupan tempat pengelolaan makanan jajanan dan sentra makanan jajanan yang mendapatkan stiker pembinaan (persen)					6	7,000,000	6	7,000,000	100	100	6	7,000,000			
1.02.04.06	Pemeriksaan dan Tindak Lanjut Hasil Pemeriksaan Post Market pada Produksi dan Produk Makanan Minuman Industri Rumah Tangga	Persentase Sampel makanan Industri Rumah Tangga Pangan yang diuji laboratorium yang memenuhi syarat			59	92,473,500	70	139,528,700	128	138,459,414	183	99	128	230,932,914			

Kode	Urusan / Bidang Urusan Pemerintahan Daerah dan Program / Kegiatan	Indikator Kinerja Program (outcome) / Kegiatan (output) / Sub Kegiatan (output)	Capaian Kinerja P-RPJMD pada Tahun 2023 (Akhir Periode RPJMD)		Realisasi Capaian Kinerja RKPD s/d Tahun 2021		Target Kinerja dan Anggaran RKPD Tahun berjalan yg dievaluasi Tahun 2022		Realisasi Capaian Kinerja dan Anggaran RKPD yang Dievaluasi Tahun 2022		Tingkat Capaian Kinerja dan Realisasi Anggaran RKPD (%)		Realisasi Kinerja dan Anggaran RKPD s/d Tahun 2022		Tingkat Capaian Kinerja & Realisasi Anggaran RPJMD s/d (%) Tahun 2022		Perangkat Daerah Penanggung Jawab
			K	Rp.	K	Rp.	K	Rp.	K	Rp.	K	Rp.	K	Rp.	K	Rp.	
1	2	3	4		5		6		7		8=7/6*100%		9 = 5 + 7		10= 9/4*100%		11
1.02.04.06.01	Pemeriksaan Post Market pada Produk Makanan- Minuman Industri Rumah Tangga yang Beredar dan Pengawasan serta Tindak Lanjut Pengawasan	Jumlah Sampel Makanan Industri Rumah Tangga Pangan yang diuji laboratorium(sampel) jumlah pengawasan sarana industri rumah tangga pangan(sarana Industri rumah tangga pangan) jumlah pengawasan produk pangan industri rumah tangga(sarana Industri rumah tangga pangan)			100	92,473,500	48	139,528,700	75.00	138,459,414	156	99	75.00	230,932,914			
1.02.05	PROGRAM PEMBERDAYAAN MASYARAKAT BIDANG KESEHATAN	Persentase Desa Siaga Aktif Purnama Mandiri	21	7,113,836,968	0	381,744,800	19.80	326,237,050	19.42	314,646,250	98	96	19.42	696,391,050	92	10	
1.02.05.01	Advokasi, Pemberdayaan, Kemitraan, Peningkatan Peran serta Masyarakat dan Lintas Sektor Tingkat Daerah Kabupaten/Kota	Persentase Desa Siaga Aktif Purnama Mandiri			19.42	381,744,800	19.80	326,237,050	19.42	314,646,250	98	96		696,391,050			
1.02.05.01.01	Peningkatan Upaya Promosi Kesehatan, Advokasi, Kemitraan dan Pemberdayaan Masyarakat	Jumlah Pondok Pesantren yang didampingi(pondok) Cakupan Taman Posyandu Optimal(persen) Jumlah Sasaran yang mengikuti yang mengikuti KIE(orang) Jumlah petugas kesehatan yang memberikan konseling(orang)			10	381,744,800	10	326,237,050	5.00	314,646,250	50	96		696,391,050			
1.02	URUSAN PEMERINTAH BIDANG KESEHATAN																RSUD CARUBAN
1.02.01	PROGRAM PENUNJANG URUSAN PEMERINTAH DAERAH KABUPATEN / KOTA	NILAI SAKIP Perangkat Daerah	86	235,538,847,156	79.55	92.182.438.391,62	83	111,507,474,133	81.20	100,102,303,373	98	90	81.20	#VALUE!	94	#VALUE!	
		Kepuasan ASN terhadap pelayanan sekretariat Perangkat Daerah	90		93.1		88		93.36		106		93.36	104			
		Persentase capaian indikator SPM bidang keuangan sesuai dengan standar	100		100		100		100.00		100		100	100			
		Persentase Capaian indikator SPM bidang tata usaha sesuai dengan standar	78		75		76		87.5		115		87.5	112			
		Persentase capaian indikator SPM bidang pelayanan yang memenuhi standar	89		87.5		88		82.19		93		82.19	92			
		Persentase capaian indikator SPM bidang penunjang yang memenuhi standar	92		94		91		93.33		103		93.33	101			
1.02.01.2.02	Kegiatan Administrasi Keuangan Perangkat Daerah	Persentase pemenuhan gaji dan tunjangan ASN			95.2	24.224.061.175,07	100	19,573,626,046	96	18,772,038,913	96	96	96	#VALUE!			
1.02.01.2.02.01	Sub Kegiatan Penyediaan Gaji dan Tunjangan ASN	Jumlah ASN (orang)			294		324	19,573,626,046	297.00	18,772,038,913	92	96	297.00	18,772,038,913			
		Jumlah tenaga kesehatan ASN yang menangani Covid-19 (orang)			138		28		28.00		100		28.00				
1.02.01.2.02.10	Kegiatan Peningkatan Pelayanan BLUD	Persentase capaian indikator SPM RS pada Seksi Verifikasi dan Akutansi yang memenuhi standar			100		100	91,903,848,087	100	81,322,575,999	100	88	100	81,322,575,999			
		Persentase capaian indikator SPM RS pada Seksi Anggaran dan Mobilisasi Dana yang memenuhi standar			100		100		100		100		100				
		Persentase capaian indikator SPM RS pada Subbag Umum yang memenuhi standar			100		100		100		100		100				
		Persentase capaian indikator SPM RS pada Subbag Kepegawaian yang memenuhi standar			66.67		100		66.67		67		66.67				
		Persentase capaian indikator SPM RS pada Subbag perencanaan informasi yang memenuhi standar			60		60		100.00		167		100.00				



Kode	Urusan / Bidang Urusan Pemerintahan Daerah dan Program / Kegiatan	Indikator Kinerja Program (outcome) / Kegiatan (output) / Sub Kegiatan (output)	Capaian Kinerja P-RPJMD pada Tahun 2023 (Akhir Periode RPJMD)		Realisasi Capaian Kinerja RKPD s/d Tahun 2021		Target Kinerja dan Anggaran RKPD Tahun berjalan yg dievaluasi Tahun 2022		Realisasi Capaian Kinerja dan Anggaran RKPD yang Dievaluasi Tahun 2022		Tingkat Capaian Kinerja dan Realisasi Anggaran RKPD (%)		Realisasi Kinerja dan Anggaran RKPD s/d Tahun 2022		Tingkat Capaian Kinerja & Realisasi Anggaran RPJMD s/d (%) Tahun 2022		Perangkat Daerah Penanggung Jawab
			K	Rp.	K	Rp.	K	Rp.	K	Rp.	K	Rp.	K	Rp.	K	Rp.	
			4		5		6		7		8=7/6*100%		9 = 5 + 7		10= 9/4*100%		
1	2	3	4		5		6		7		8=7/6*100%		9 = 5 + 7		10= 9/4*100%		11
		<i>Persentase capaian indikator SPM RS pada Seksi Pelayanan Medis yang memenuhi standar</i>			86.89		84.62		87.69		104		87.69				
		<i>Persentase capaian indikator SPM RS pada Seksi Pelayanan Keperawatan yang memenuhi standar</i>			100		100		100		100		100				
		<i>Persentase capaian indikator SPM RS pada Seksi Penunjang Medis yang memenuhi standar</i>			95.24		95.24		90		94		90				
		<i>Persentase capaian indikator SPM RS pada Seksi Penunjang Non Medis yang memenuhi standar</i>			90		90		100		111		100				
1.01.01.2.10.01	Sub Kegiatan Pelayanan dan Penunjang Pelayanan BLUD	<i>Jumlah indikator SPM RS pada Seksi Verifikasi dan Akutansi yang memenuhi standar</i>			2	67,958,377,216.54	2	91,903,848,087	2	81,322,575,999	100	88	2	149,280,953,216			
		<i>Jumlah indikator SPM RS pada Seksi Anggaran dan Mobilisasi Dana yang memenuhi standar (indikator)</i>			2		2		2		100		2				
		<i>Jumlah indikator SPM RS pada Subbag Umum yang memenuhi standar (indikator)</i>			4		4		4		100		4				
		<i>Jumlah indikator SPM RS pada Subbag Kepegawaian yang memenuhi standar (indikator)</i>			2		3		2		67		2				
		<i>Jumlah indikator SPM RS pada Subbag perencanaan informasi yang memenuhi standar (indikator)</i>			3		1		1		100		1				
		<i>Jumlah indikator SPM RS pada Seksi Pelayanan Medis yang memenuhi standar (indikator)</i>			53		65		57		88		57				
		<i>Jumlah indikator SPM RS pada Seksi Pelayanan Keperawatan yang memenuhi standar (indikator)</i>			3		3		3		100		3				
		<i>Jumlah indikator SPM RS pada Seksi Penunjang Medis yang memenuhi standar (indikator)</i>			20		20		18		90		18				
		<i>Jumlah indikator SPM RS pada Seksi Penunjang Non Medis yang memenuhi standar (indikator)</i>			9		10		10		100		10				
1:02:02	<b>PROGRAM PEMENUHAN UPAYA KESEHATAN PERORANGAN DAN UPAYA KESEHATAN MASYARAKAT</b>	<i>Persentase capaian indikator SPM bidang keuangan sesuai dengan standar</i>	100	80,981,438,614	100	24,453,984,730	100	16,194,011,800	100	14,903,756,639	100	92	100	39,357,741,369	100	49	
		<i>Persentase Capaian indikator SPM bidang tata usaha sesuai dengan standar</i>	78		75		76		87.5		115		87.5		112		
		<i>Persentase indikator SPM bidang pelayanan yang memenuhi standar</i>	89		87.5		88		82.19		93		82.19		92		
		<i>Persentase indikator SPM bidang penunjang yang memenuhi standar</i>	92		94		91		93		103		93		101		
1.02.02.2.01	Kegiatan Penyediaan Fasilitas Pelayanan Kesehatan untuk UKM dan UKP Kewenangan Daerah Kabupaten/Kota	<i>Persentase pemenuhan sarana, prasarana, dan peralatan Rumah Sakit yang sesuai standar</i>			61.53	24,453,984,730	61	17,652,263,689	65.17	14,903,756,639	107	84	65.17	39,357,741,369			
1.02.02.2.01.05	Sub Kegiatan Pengembangan Rumah Sakit	<i>Jumlah gedung rumah sakit yang terbangun sesuai standar</i>			0		0	0	0	0	0	0	0	0			
1.02.02.2.01.08	Rehabilitasi dan Pemeliharaan Rumah Sakit	<i>Jumlah gedung rumah sakit yang direnovasi sesuai standar</i>			0		11	4,522,153,953	10.00	3,825,092,578	91	85	10.00	3,825,092,578			
1.02.02.2.01.12	Pengadaan Sarana Fasilitas Pelayanan Kesehatan	<i>Jumlah Sarana Fasilitas Pelayanan Kesehatan yang tersedia sesuai standar</i>			0		1	1,028,655,000	1.00	832,382,065	100	81	1.00	832,382,065			

Kode	Urusan / Bidang Urusan Pemerintahan Daerah dan Program / Kegiatan	Indikator Kinerja Program (outcome) / Kegiatan (output) / Sub Kegiatan (output)	Capaian Kinerja P-RPJMD pada Tahun 2023 (Akhir Periode RPJMD)		Realisasi Capaian Kinerja RKPD s/d Tahun 2021		Target Kinerja dan Anggaran RKPD Tahun berjalan yg dievaluasi Tahun 2022		Realisasi Capaian Kinerja dan Anggaran RKPD yang Dievaluasi Tahun 2022		Tingkat Capaian Kinerja dan Realisasi Anggaran RKPD (%)		Realisasi Kinerja dan Anggaran RKPD s/d Tahun 2022		Tingkat Capaian Kinerja & Realisasi Anggaran RPJMD s/d (%) Tahun 2022		Perangkat Daerah Penanggung Jawab
			K	Rp.	K	Rp.	K	Rp.	K	Rp.	K	Rp.	K	Rp.	K	Rp.	
1	2	3	4		5		6		7		8=7/6*100%		9 = 5 + 7		10= 9/4*100%		11
1.02.02.2.01.13	Pengadaan Prasarana dan Pendukung Fasilitas Pelayanan Kesehatan	Jumlah prasarana dan pendukung fasilitas pelayanan yang tersedia sesuai standar			0		2	1,633,111,600	2.00	1,633,111,500	100	100	2.00	1,633,111,500			
1.02.02.2.01.14	Sub kegiatan Pengadaan Alat Kesehatan/Alat Penunjang Medik Fasilitas Pelayanan Kesehatan	Jumlah Alat kesehatan/alat penunjang medik fasilitas pelayanan kesehatan yang tersedia sesuai standar			155	20,711,616,532	107	8,768,448,895	82.00	8,421,682,068	77	96	82.00	29,133,298,600			
1.02.02.2.01.16	Sub kegiatan pengadaan obat, vaksin	Jumlah obat/vaksin/Reagen/BAHP /Bahan Kimia yang tersedia sesuai standar			3	2,031,159,113	3	1,458,251,889	0	0	0	0	0	2,031,159,113			
1.02.02.2.01.17	Sub kegiatan Pengadaan Bahan Habis Pakai	Jumlah reagen/BAHP/bahan kimia yang tersedia sesuai standar			2	1,711,209,085	3	241,642,352	3.00	191,488,428	100	79	3.00	1,902,697,513			
1.02.03	PROGRAM PENINGKATAN KAPASITAS SUMBER DAYA KESEHATAN	Persentase sumber daya manusia kesehatan yang memenuhi standar kompetensi	100	300,000,000	100	4,432,545,381	100	70,000,003	100	70,000,000	100	100	100	4,502,545,381	100	1,501	
1.02.03.2.02	Kegiatan Perencanaan Kebutuhan dan pendayagunaan sumber daya manusia kesehatan untuk UKP dan UKM di wilayah Kab/Kota	Persentase tenaga kesehatan yang memperoleh insentif penanganan Covid-19			100	4,432,545,381	100	70,000,003	100	70,000,000	100	100	100	4,502,545,381			
1.02.03.2.02.02	Sub kegiatan Pemenuhan Kebutuhan Sumber Daya Manusia Kesehatan Sesuai Standar	Jumlah tenaga kesehatan non ASN yang menangani Covid-19(orang)			91	4,432,545,381	20	70,000,003	20	70,000,000	100	100	20	4,502,545,381			
		Jumlah Sumber Daya Manusia Kesehatan yang Memenuhi Standar di Fasilitas Pelayanan Kesehatan (Fasyankes)								0				0			
1.02	URUSAN PEMERINTAH BIDANG KESEHATAN																RSUD DOLOPO
1.01.01	PROGRAM PENUNJANG URUSAN PEMERINTAH DAERAH KABUPATEN / KOTA	Nilai SAKIP Perangkat Daerah	86	107,460,427,043	79.59	109,935,390,423	83	139,334,470,118	82.9	117,241,790,608	100	84	82.9	227,177,181,031	96	211	
		Kepuasan ASN terhadap Pelayanan Sekretariat Perangkat Daerah	90		91.8		88		91.8		104		91.8		102		
		Persentase capaian indikator SPM bidang keuangan yang sesuai standar	100		100		100		100		100		100		100		
		Persentase capaian indikator SPM bagian tata usaha yang sesuai standar	87.5		87.5		87.50		100		114		100		114		
		Persentase capaian indikator SPM bidang pelayanan yang sesuai standar	97.83		93.62		97.83		93.6		96		93.6		96		
		Persentase capaian indikator SPM bidang penunjang yang sesuai standar	100		100		96.88		100		103		100		100		
01.01.01.02	Administrasi Keuangan Perangkat Daerah	Persentase pemenuhan gaji dan tunjangan ASN			100	13,476,992,342	100	11,550,946,659	100	11,277,544,792	100	98	100	24,754,537,134			
		Persentase pemenuhan insentif nakes ASN yang menangani Covid-19			100		0		100				100				
01.01.01.02.01	Penyediaan Gaji dan Tunjangan ASN	Jumlah ASN (orang)			155	13,476,992,342	170	11,550,946,659	169	11,277,544,792	99	98	169	24,754,537,134			
		Jumlah nakes ASN yang menangani Covid-19 (orang)			75		100		75		75		75				
1.01.01.10	Kegiatan Peningkatan Pelayanan BLUD	Persentase capaian indikator SPM subbagian umum sesuai dengan standar			100	96,458,398,081	100	127,783,523,459	100	105,964,245,816	100	83	100	202,422,643,897			
		Persentase capaian indikator SPM subbagian kepegawaian sesuai dengan standar			66.67		67		100		150		100				
		Persentase capaian indikator SPM subbagian perencanaan sesuai dengan standar			100		100		100		100		100				
		Persentase capaian indikator SPM seksi pelayanan medis sesuai dengan standar			95.45		100		95.5		95		95.5				

Kode	Urusan / Bidang Urusan Pemerintahan Daerah dan Program / Kegiatan	Indikator Kinerja Program (outcome) / Kegiatan (output) / Sub Kegiatan (output)	Capaian Kinerja P-RPJMD pada Tahun 2023 (Akhir Periode RPJMD)		Realisasi Capaian Kinerja RKPD s/d Tahun 2021		Target Kinerja dan Anggaran RKPD Tahun berjalan yg dievaluasi Tahun 2022		Realisasi Capaian Kinerja dan Anggaran RKPD yang Dievaluasi Tahun 2022		Tingkat Capaian Kinerja dan Realisasi Anggaran RKPD (%)		Realisasi Kinerja dan Anggaran RKPD s/d Tahun 2022		Tingkat Capaian Kinerja & Realisasi Anggaran RPJMD s/d (%) Tahun 2022		Perangkat Daerah Penanggung Jawab	
			K	Rp.	K	Rp.	K	Rp.	K	Rp.	K	Rp.	K	Rp.	K	Rp.		
1	2	3	4		5		6		7		8=7/6*100%		9 = 5 + 7		10= 9/4*100%		11	
		Presentase capaian indikator SPM seksi keperawatan sesuai dengan standar			92		96		92		96		92					
		Presentase capaian indikator SPM seksi penunjang medis sesuai dengan standar			100		95.83		100		104		100					
		Presentase capaian indikator SPM seksi penunjang non medis sesuai dengan standar			100		100		100		100		100					
		Presentase capaian indikator SPM seksi anggaran dan mobilisasi dana sesuai dengan standar			100		100		100		100		100					
		Presentase capaian indikator SPM seksi verifikasi dan akuntansi sesuai dengan standar			100		100		100		100		100					
1.01.01.10.01	Pelayanan dan Penunjang Pelayanan BLUD	Terpenuhinya Operasional Pelayanan dan Pendukung Pelayanan (Tahun)			1	96,458,398,081	1	127,783,523,459.00	1.00	105,964,245,816	100	83	1.00	202,422,643,897				
		Jumlah indikator SPM subbagian kepegawaian sesuai dengan standar (Indikator)			3		2		3		150		3					
		Jumlah indikator SPM subbagian perencanaan sesuai dengan standar (Indikator)			1		1		1		100		1					
		Jumlah indikator SPM seksi pelayanan medis sesuai dengan standar (Indikator)			21		20		21		105		21					
		Jumlah indikator SPM seksi keperawatan sesuai dengan standar (Indikator)			23		22		23		105		23					
		Jumlah indikator SPM seksi penunjang medis sesuai dengan standar (Indikator)			24		22		24		109		24					
		Jumlah indikator SPM seksi penunjang non medis sesuai dengan standar (Indikator)			7		6		7		117		7					
		Jumlah indikator SPM seksi anggaran dan mobilisasi dana sesuai dengan standar (Indikator)			3		3		3		100		3					
		Jumlah indikator SPM seksi verifikasi dan akuntansi sesuai dengan standar (Indikator)			1		1		1		100		1					
		Jumlah indikator SPM subbagian umum sesuai dengan standar (Indikator)			4		4		4		100		4					
1.02.02	PROGRAM PEMENUHAN UPAYA KESEHATAN PERORANGAN DAN UPAYA KESEHATAN MASYARAKAT	Presentase capaian indikator SPM bidang pelayanan sesuai dengan standar	97.83	53,662,179,377	93.62	16,958,786,573	97.83	41,522,456,313	93.6	37,812,630,500	96	91	93.6	54,771,417,073	96	102		
		Presentase capaian indikator SPM bidang penunjang sesuai dengan standar	100		100		96.88		100		103		100		100			
1.02.02.01	Kegiatan Penyediaan Fasilitas Pelayanan Kesehatan untuk UKM dan UKP Kewenangan Daerah Kabupaten/ Kota	Presentase pemenuhan sarana, prasarana dan pelayanan rumah sakit yang sesuai standar			67.26	16,958,786,573	66	41,522,456,313	67.3	37,812,630,500	102	91	67.3	54,771,417,073				
1.02.02.01.05	Pengembangan Rumah Sakit	Jumlah gedung rumah sakit yang diadakan (unit)			1	4,343,295,313	0	0	0	0	0	0	0	4,343,295,313				
1.02.02.01.12	Pengadaan Sarana Fasilitas Pelayanan Kesehatan	Terpenuhinya sarana fasilitas rumah sakit (paket)			1	8,374,343,700	24	1,200,000,000	24	1,191,357,760	100	99	24	9,565,701,460				
1.02.02.01.13	Pengadaan Prasarana dan Pendukung Fasilitas Pelayanan Kesehatan	Terpenuhinya Prasarana rumah Sakit (paket)			0	0	6	37,530,000,000	6	33,836,771,740	100	90	6	33,836,771,740				
1.02.02.01.14	Pengadaan Alat Kesehatan / Alat Penunjang Medik Fasilitas Pelayanan Kesehatan	Terpenuhinya Alat Kesehatan Rumah Sakit (paket)			1	4,241,147,560	16	2,792,456,313	16	2,784,501,000	100	100	16	7,025,648,560				
1.02.03	PROGRAM PENINGKATAN KAPASITAS SUMBER DAYA MANUSIA KESEHATAN	Presentase sumber daya manusia kesehatan yang memenuhi standar kompetensi	100	303,709,372	100	2,778,214,319	100	413,928,574	0	313,928,574	0	76	0	3,092,142,893	0	1,018		

Kode	Urusan / Bidang Urusan Pemerintahan Daerah dan Program / Kegiatan	Indikator Kinerja Program (outcome) / Kegiatan (output) / Sub Kegiatan (output)	Capaian Kinerja P-RPJMD pada Tahun 2023 (Akhir Periode RPJMD)		Realisasi Capaian Kinerja RKPD s/d Tahun 2021		Target Kinerja dan Anggaran RKPD Tahun berjalan yg dievaluasi Tahun 2022		Realisasi Capaian Kinerja dan Anggaran RKPD yang Dievaluasi Tahun 2022		Tingkat Capaian Kinerja dan Realisasi Anggaran RKPD (%)		Realisasi Kinerja dan Anggaran RKPD s/d Tahun 2022		Tingkat Capaian Kinerja & Realisasi Anggaran RPJMD s/d (%) Tahun 2022		Perangkat Daerah Penanggung Jawab
			K	Rp.	K	Rp.	K	Rp.	K	Rp.	K	Rp.	K	Rp.	K	Rp.	
1	2	3	4		5		6		7		8=7/6*100%		9 = 5 + 7		10= 9/4*100%		11
1.02.03.02	Perencanaan Kebutuhan dan Pemandangan Sumberdaya Manusia Kesehatan untuk UKP dan UKM di Wilayah Kabupaten/Kota	Persentase pemenuhan insentif nakes non ASN yang menangani Covid- 19			100	2,778,214,319	100	413,928,574	100	313,928,574	100	76	100	3,092,142,893			
1.02.03.02.02	Sub Kegiatan Pemenuhan Sumber Daya Manusia Kesehatan sesuai Standar	Jumlah tenaga kesehatan non ASN yang menangani Covid-19(orang)			75	2,778,214,319	75	413,928,574	75	313,928,574	100	76	75	3,092,142,893			
RATA-RATA CAPAIAN KINERJA URUSAN PEMERINTAH BIDANG KESEHATAN (%)															89.77	#VALUE!	
PREDIKSI KINERJA															Tinggi	#VALUE!	
1.03	URUSAN PEMERINTAH BIDANG PEKERJAAN UMUM DAN PENATAAN RUANG																Dinas Pekerjaan Umum dan Penataan Ruang
1.01.01	PROGRAM PENUNJANG URUSAN PEMERINTAH DAERAH KABUPATEN / KOTA	Nilai SAKIP Perangkat Daerah	86		75.31	11,624,173,147	83	15,706,873,569	77.35	13,900,813,371	93	89	77	25,524,986,518	90	59	
		Kepuasan ASN terhadap pelayanan kesekretariatan Perangkat Daerah	90	43,541,751,901			90		90		100		90		100		
1.01.01.01	Kegiatan Perencanaan, Penganggaran, dan Evaluasi Kinerja Perangkat Daerah	Persentase jumlah dokumen pemerintah yang sesuai dengan peraturan yang berlaku			90.9	55,197,500	100	85,513,400	67	82,835,300	67	97	67	138,032,800			
1.01.01.01.01	Penyusunan Dokumen Perencanaan Perangkat Daerah	Jumlah dokumen perencanaan laporan pemerintah yang disusun (dokumen)			6	55,197,500	6	85,513,400	6	82,835,300	100	97	6	138,032,800			
1.01.01.02	Administrasi Keuangan Perangkat Daerah	Persentase Kebutuhan Gaji dan Tunjangan ASN yang Terpenuhi				9,384,729,011	100	9,980,362,429	100	9,046,317,440	100	91	100	18,431,046,451			
1.01.01.02.01	Penyediaan Gaji dan Tunjangan ASN	Tercukupinya belanja ASN (bulan)				9,384,729,011	12	9,980,362,429	12	9,046,317,440	100	91	12	18,431,046,451			
		Jumlah gaji dan tunjangan ASN yang terbayar (Bulan)			12												
1.01.01.03	Administrasi Barang Milik Daerah pada Perangkat Daerah	Persentase Kebutuhan Gaji dan Tunjangan ASN yang Terpenuhi				9,275,000	100	393,613,000	100	303,055,289	100	77	100	312,330,289			
1.01.01.03.06	Penatausahaan Barang Milik Daerah pada SKPD	Tersusunnya dokumen aset SKPD (dokumen)				9,275,000	1	393,613,000	1	303,055,289	100	77	1	312,330,289			
		Jumlah dokumen asset yang tersusun (dokumen)			1												
1.01.01.06	Administrasi Umum Perangkat Daerah	Persentase kebutuhan administrasi umum perangkat daerah yang terpenuhi			76.63	549,604,279	100	947,625,779	100	682,266,479	100	72	100	1,231,870,758			
1.01.01.06.01	Penyediaan Komponen Instalasi Listrik/Penerangan Bangunan Kantor	Jumlah kebutuhan alat listrik dan penerangan kantor yang terpenuhi (bulan)			12	6,371,700	12	9,183,235	12	9,143,000	100	100	12	15,514,700			
1.01.01.06.02	Penyediaan Peralatan dan Perengkapan Kantor	Jumlah kebutuhan peralatan gedung kantor yang terpenuhi (bulan)			12	50,843,500	12	166,731,405	12	70,106,690	100	42	12	120,950,190			
1.01.01.06.03	Penyediaan Peralatan Rumah Tangga	Jumlah kebutuhan spanduk dan alat / bahan kebersihan kantor yang terpenuhi			12	40,116,900	12	33,411,850	12	23,510,600	100	70	12	63,627,500			
1.01.01.06.04	Penyediaan Bahan Logistik Kantor	Jumlah kebutuhan ATK dan mamin rapat yang terpenuhi (bulan)			12	207,001,750	12	236,772,089	12	199,276,500	100	84	12	406,278,250			
1.01.01.06.05	Penyediaan Barang Cetak dan Penggandaan	Jumlah kebutuhan fotocopy, cetak dan jilid yang terpenuhi (bulan)			12	18,974,200	12	43,799,850	12	22,240,400	100	51	12	41,214,600			
1.01.01.06.06	Penyediaan Bahan Bacaan dan Peraturan Perundang-Undangan	Jasa publikasi, koran dan majalah yang terbayar (bulan)				53,610,000	12	64,114,350	12	54,934,000	100	86	12	108,544,000			
		Jumlah kebutuhan bahan bacaan dan publikasi yang terpenuhi (bulan)			12												
1.01.01.06.09	Penyelenggaraan Rapat Koordinasi dan Konsultasi SKPD	Jumlah perjalanan dinas luar dan dalam yang terpenuhi (bulan)			12	172,686,229	12	393,613,000	12	303,055,289	100	77	12	475,741,518			
1.01.01.07	Pengadaan Barang Milik Daerah Penunjang Urusan Pemerintahan Daerah	Persentase barang milik daerah penunjang urusan pemerintah daerah yang diadakan			0	1,600,171,030	100	1,597,889,400	100	1,597,889,400	100	100	100	1,597,889,400			
1.01.01.07.03	Pengadaan Alat Besar	Jumlah alat berat, alat ukur dan bahan laboratorium yang diadakan (Paket)			0	1,545,700,000	1	1,543,455,000	1	1,543,455,000	100	100	1	1,543,455,000			
	Pengadaan Mebel	Jumlah mebel kantor yang diadakan			1	54,471,030	1	54,434,400	1	54,434,400	100	100	1	54,434,400			

Kode	Urusan / Bidang Urusan Pemerintahan Daerah dan Program / Kegiatan	Indikator Kinerja Program (outcome) / Kegiatan (output) / Sub Kegiatan (output)	Capaian Kinerja P-RPJMD pada Tahun 2023 (Akhir Periode RPJMD)		Realisasi Capaian Kinerja RKPD s/d Tahun 2021		Target Kinerja dan Anggaran RKPD Tahun berjalan yg dievaluasi Tahun 2022		Realisasi Capaian Kinerja dan Anggaran RKPD yang Dievaluasi Tahun 2022		Tingkat Capaian Kinerja dan Realisasi Anggaran RKPD (%)		Realisasi Kinerja dan Anggaran RKPD s/d Tahun 2022		Tingkat Capaian Kinerja & Realisasi Anggaran RPJMD s/d (%) Tahun 2022		Perangkat Daerah Penanggung Jawab
			K	Rp.	K	Rp.	K	Rp.	K	Rp.	K	Rp.	K	Rp.	K	Rp.	
1	2	3	4		5		6		7		8=7/6*100%		9 = 5 + 7		10= 9/4*100%		11
1.01.01.07.06	Pengadaan Peralatan dan Mesin Lainnya	Tercukupinya peralatan dan mesin kantor yang diadakan (unit) Jumlah peralatan dan mesin kebutuhan kantor yang diadakan (unit)			0	0	0	0	0	0	0	0					
1.01.01.08	Penyediaan Jasa Penunjang Urusan Pemerintah Daerah	Persentase penyediaan jasa penunjang urusan pemerintah daerah yang terpenuhi	94.64	690,552,906	100	915,068,269	100	861,800,352	100	94	100	1,552,353,258					
1.01.01.08.02	Penyediaan Jasa Komunikasi, Sumber Daya Air dan Listrik	Ketersediaan air, listrik dan telepon kebutuhan kantor (bulan) Jumlah kebutuhan air, listrik dan telepon kebutuhan kantor yang terpenuhi (bulan)	12	127,685,794	12	164,237,004	12	140,233,243	100	85	12	267,919,037					
1.01.01.08.04	Penyediaan Jasa Pelayanan Umum Kantor	Tercukupinya jasa pelayanan umum kantor (bulan) Jumlah jasa administrasi, jasa kebersihan dan jasa keamanan yang terpenuhi (bulan)	12	562,867,112	12	750,831,265	12	721,567,109	100	96	12	1,284,434,221					
1.01.01.09	Pemeliharaan Barang Milik Daerah Penunjang Urusan Pemerintah Daerah	Persentase barang milik daerah penunjang urusan pemerintah daerah yang diadakan	74.42	934,814,451	100	1,784,519,662	100	1,326,649,111	100	74	100	2,261,463,562					
1.01.01.09.01	Penyediaan Jasa Pemeliharaan, Biaya Pemeliharaan dan Pajak Kendaraan Perorangan Dinas atau Kendaraan Dinas Jabatan	Terpeliharanya kendaraan dinas jabatan (bulan) Jumlah kendaraan dinas jabatan yang terpelihara (unit)	8	208,014,047	12	397,325,644	12	268,183,656	100	67	12	476,197,703					
1.01.01.09.02	Penyediaan Jasa Pemeliharaan, Biaya Pemeliharaan, Pajak, dan Perizinan Kendaraan Dinas Operasional atau Lapangan	Terpeliharanya kendaraan dinas lapangan (bulan) Jumlah kendaraan dinas operasional / lapangan yang terpelihara (bulan)	12	48,172,454	12	65,741,276	12	53,016,699	100	81	12	101,189,153					
1.01.01.09.03	Penyediaan Jasa Pemeliharaan, Biaya Pemeliharaan dan Perizinan Alat Besar	Jumlah sarana prasarana alat berat dan alat ukur bahan laboratorium yang dipelihara (unit) Jumlah sarana prasarana alat berat yang dipelihara (unit) Jumlah laporan hasil uji laboratorium yang dicetak (berkas) Jumlah lokasi yang terlayani alat berat (lokasi)	15	541,867,400	15	1,076,467,730	15	847,492,120	100	79	15	1,389,359,520					
1.01.01.09.05	Pemeliharaan Mebel	Jumlah mebel kantor yang terpelihara (bulan)	12	5,263,500	12	9,150,460	12	7,425,000	100	81	12	12,688,500					
1.01.01.09.09	Pemeliharaan/ Rehabilitasi Gedung Kantor dan Bangunan Lainnya	Jumlah sarana prasarana gedung kantor kondisi baik (bulan)	12	131,497,050	12	235,834,552	12	150,531,636	100	64	12						
1.03.06	PROGRAM PENGELOLAAN DAN PENGEMBANGAN DRAINASE	Persentase saluran drainase kondisi baik Persentase trotoar kondisi baik	4.86 3.83	11,376,072,137	4.149 2.45	3,290,110,646	4.49 3.17	24,649,619,986 5.90	4.62 186	98 5.90	4.62 5.90	27,460,963,326	95 154	241			
1.03.06.01	Pengelolaan dan Pengembangan Sistem Drainase yang Terhubung Langsung dengan Sungai dalam Daerah Kab/Kota	Persentase panjang saluran drainase / gorong-gorong dan trotoar dalam kondisi baik	6.599	3,290,110,646	7.66	24,649,619,986	11	24,170,852,680	137	98	11	27,460,963,326					
1.03.06.01.07	Rehabilitasi Saluran Drainase Perkotaan					10,065,000,000		9,604,281,600		95		9,604,281,600					
1.03.06.01.09	Operasi dan Pemeliharaan Sistem Drainase	Jumlah saluran drainase yang dibangun atau direhabilitasi (unit) Panjang saluran drainase yang ditingkatkan (km) Panjang trotoar yang ditingkatkan (km)	2.747	3,290,110,646	6.200	14,584,619,986	4550.00	73	4550.00	2.43		17,856,681,726					
1.03.07	PROGRAM PENGEMBANGAN PERMUKIMAN	Persentase panjang jalan lingkungan kondisi baik	50.78	16,010,266,516	49.099	2,454,500,356	49.50	4,606,714,014	62.55	95	62.55	6,821,922,056	123	43			

Kode	Urusan / Bidang Urusan Pemerintahan Daerah dan Program / Kegiatan	Indikator Kinerja Program (outcome) / Kegiatan (output) / Sub Kegiatan (output)	Capaian Kinerja P-RPJMD pada Tahun 2023 (Akhir Periode RPJMD)		Realisasi Capaian Kinerja RKPD s/d Tahun 2021		Target Kinerja dan Anggaran RKPD Tahun berjalan yg dievaluasi Tahun 2022		Realisasi Capaian Kinerja dan Anggaran RKPD yang Dievaluasi Tahun 2022		Tingkat Capaian Kinerja dan Realisasi Anggaran RKPD (%)		Realisasi Kinerja dan Anggaran RKPD s/d Tahun 2022		Tingkat Capaian Kinerja & Realisasi Anggaran RPJMD s/d (%) Tahun 2022		Perangkat Daerah Penanggung Jawab
			K	Rp.	K	Rp.	K	Rp.	K	Rp.	K	Rp.	K	Rp.	K	Rp.	
1	2	3	4		5		6		7		8=7/6*100%		9 = 5 + 7		10= 9/4*100%		11
1.03.07.01	Penyelenggaraan Infrastruktur Pada Pemukiman di Kawasan Strategis Daerah Kabupaten/Kota	Persentase jumlah infrastruktur kawasan pemukiman di kawasan strategis daerah yang ditingkatkan			49.099	2,454,500,356	49.50	4,606,714,014		4,367,421,700	0	95		6,821,922,056			
1.03.07.01.01	Pembangunan dan Pengembangan Infrastruktur Kawasan Permukiman di Kawasan Strategis Daerah Kab/ Kota	Jumlah sarana prasarana jalan kawasan strategis yang dibangun atau direhabilitasi (unit) Panjang jalan lingkungan yang ditingkatkan (km) Jumlah akses jalan wisata yang dipelihara / direhabilitasi (lokasi)				2,454,500,356	10	4,606,714,014		4,367,421,700	0	95		6,821,922,056			
					1,068		2		0.93		44		0.93				
					0												
1.03.10	PROGRAM PENYELENGGARAAN JALAN	Persentase panjang jalan kabupaten kondisi mantap Persentase jumlah jembatan kondisi baik	29.54	101,752,337,106	74.13	24,445,395,431	28.15	73,230,252,336	76.89	70,615,869,280	273	96	76.89	95,061,264,711	260	93	
			86.61		85.71		86.16		86.16		100		86.16		99		
1.03.10.01	Penyelenggaraan Jalan Kabupaten/Kota	Persentase panjang jalan kabupaten kondisi baik			21.13	24,445,395,431	28.15	73,230,252,336		70,615,869,280	0	96		95,061,264,711			
1.03.10.01.05	Pembangunan Jalan	jumlah ruas jalan yang ditingkatkan (unit) Panjang jalan yang ditingkatkan (km)				10,308,305,500	2	0		0	0	0		10,308,305,500			
					8.637												
1.03.10.01.08	Rekonstruksi Jalan	Panjang jalan yang direkonstruksi					3	9,891,373,125.00	3.91	7,904,460,135	121	80	3.91	7,904,460,135			
1.03.10.01.09	Rehabilitasi Jalan	jumlah ruas jalan dan penahan jalan yang direhabilitasi atau ditingkatkan (unit) Panjang jalan yang direhabilitasi (km)				3,110,516,010	8	31,964,436,755		31,685,308,946	0	99		34,795,824,956			
					1.262												
1.03.10.01.10	Pemeliharaan Berkala Jalan	jumlah ruas jalan yang ditingkatkan (unit)					5	7,767,952,432		7,728,393,130	0	99		7,728,393,130			
1.03.10.01.11	Pemeliharaan Rutin Jalan	Jumlah wilayah jalan yang dipelihara (kecamatan) Jumlah wilayah jalan yang dipelihara (wilayah) Panjang jalan kondisi sedang (km)				9,071,824,421	15	16,796,680,463		16,625,085,478	0	99		25,696,909,899			
					2												
					393.787												
1.03.10.01.18	Rehabilitasi Jembatan	Jumlah jembatan yang ditingkatkan/dipelihara (unit) Jumlah jembatan yang ditingkatkan (buah)				1,436,591,800	1	5,227,161,344	2.00	5,206,539,780	200	100	2.00	6,643,131,580			
					1												
1.03.10.01.23	Pengawasan Teknis Penyelenggaraan Jalan / Jembatan	Administrasi penunjang operasional kegiatan DAK (paket) Administrasi penunjang operasional kegiatan DAK jalan yang diadakan (kegiatan)				518,157,700	1	1,582,648,217	1.00	1,466,081,811	100	93	1.00	1,984,239,511			
					1												
1.03.11	PROGRAM PENGEMBANGAN JASA KONSTRUKSI	Persentase peningkatan jumlah SDM jasa konstruksi yang bersertifikat	67.69	770,668,999	52.05	41,322,000	44.62	252,807,206	60.77	135,945,400	136	54	60.77	177,267,400	90	23	
1.03.11.01	Penyelenggaraan Pelatihan Tenaga Terampil Konstruksi	Persentase peningkatan SDM jasa konstruksi bersertifikat tenaga terampil			86.66	26,300,000	100	167,343,652	100	69,776,000	100	42	100	96,076,000			
1.03.11.01.04	Pelaksanaan Pelatihan Tenaga Terampil Konstruksi	Jumlah tenaga terampil konstruksi yang bersertifikat (peserta) Jumlah tenaga terampil yang bersertifikat (orang)				26,300,000	80	167,343,652		69,776,000	0	42		96,076,000			
					44												
1.03.11.02	Penyelenggaraan Sistem Informasi Jasa Konstruksi Cakupan Daerah Kab/Kota	Persentase ketersediaan perangkat pendukung layanan informasi jasa konstruksi yang terpenuhi			57	15,022,000	100	56,277,207	100	54,203,800	100	96	100	69,225,800			
1.03.11.02.02	Penyediaan Perangkat Pendukung Layanan Informasi Jasa Konstruksi	Jumlah dokumen harga bahan dan upah yang disusun (dokumen) Jumlah dokumen jasa konstruksi yang disusun (dokumen)				15,022,000	1	56,277,207		54,203,800	0	96		69,225,800			
					3												
1.03.11.04	Pengawasan Tertib Usaha, Tertib Penyelenggaraan dan Tertib Pemanfaatan Jasa Konstruksi	Persentase jumlah pelaksanaan seminar / sosialisasi / bimtek jasa konstruksi yang diadakan			0	0	100	29,186,347	100	11965600	100	41	100	11,965,600			
1.03.11.04.03	Pengawasan dan Evaluasi Tertib Usaha, Tertib Penyelenggaraan, dan Tertib Pemanfaatan Jasa Konstruksi	Sosialisasi / bimtek / workshop / lokakarya pembinaan jasa konstruksi yang diadakan (kali)					0	29,186,347		11,965,600	0	41		11,965,600			

Kode	Urusan / Bidang Urusan Pemerintahan Daerah dan Program / Kegiatan	Indikator Kinerja Program (outcome) / Kegiatan (output) / Sub Kegiatan (output)	Capaian Kinerja P-RPJMD pada Tahun 2023 (Akhir Periode RPJMD)		Realisasi Capaian Kinerja RKPD s/d Tahun 2021		Target Kinerja dan Anggaran RKPD Tahun berjalan yg dievaluasi Tahun 2022		Realisasi Capaian Kinerja dan Anggaran RKPD yang Dievaluasi Tahun 2022		Tingkat Capaian Kinerja dan Realisasi Anggaran RKPD (%)		Realisasi Kinerja dan Anggaran RKPD s/d Tahun 2022		Tingkat Capaian Kinerja & Realisasi Anggaran RPJMD s/d (%) Tahun 2022		Perangkat Daerah Penanggung Jawab
			K	Rp.	K	Rp.	K	Rp.	K	Rp.	K	Rp.	K	Rp.	K	Rp.	
1	2	3	4		5		6		7		8=7/6*100%		9 = 5 + 7		10= 9/4*100%		11
			K	Rp.	K	Rp.	K	Rp.	K	Rp.	K	Rp.	K	Rp.	K	Rp.	
		Jumlah pelaksanaan pengawasan penyediaan jasa konstruksi (buah)			30												
1.03.02	PROGRAM PENGELOLAAN SUMBER DAYA AIR	Persentase luas baku sawah yang terlayani air irigasi	84.79	67,049,385,875	84.98	16,692,490,981	84.71	24,668,927,702	85	23,864,632,489	101	97	85	40,557,123,470	101	60	
1.03.02.01	Pengelolaan SDA dan Bangunan Pengamanan Pantai pada Wilayah Sungai (WS) dalam 1 (satu) Daerah Kabupaten/Kota	Persentase pengelolaan SDA dan sarana prasarana pengendali banjir yang terkelola			98.81	3,455,697,300	100	6,889,461,486	100	6,848,480,250	100	99	100	10,304,177,550			
1.03.02.01.04	Penyusunan Pola dan Rencana Pengelolaan SDA WS Kewenangan Kabupaten/Kota	Jumlah dokumen perencanaan pola dan rencana pengelolaan SDA (Dokumen)					1	116,100,000	1.00	115,130,950	100	99	1.00	115,130,950			
1.03.02.01.07	Pembangunan Sumur Air Tanah untuk Air Baku (Dinas PUPR)	Jumlah sumur pompa dalam kondisi baik (unit)			261	2,293,450,000	13	3,292,400,810	13.00	3,281,355,000	100	100	13.00	5,574,805,000			
1.03.02.01.27	Rehabilitasi Kanal Banjir	Jumlah sarana prasarana pengendali banjir yang terbangun (lokasi)				790,783,000	10	2,594,561,534	10	2,583,908,300	100	100	10	3,374,691,300			
		Panjang saluran pembuang kondisi baik (m)			4,202.55												
		Jumlah sarana pengendali banjir yang terbangun / terpelihara (lokasi)			6												
1.03.02.01.54	Operasi dan Pemeliharaan Kanal Banjir	Jumlah sarana prasarana pengendali banjir yang dipelihara (lokasi)				371,464,300	2	669,400,000	2	659,392,800	100	99	2	1,030,857,100			
		Jumlah wilayah rawan banjir yang dipelihara (wilayah)			3												
1.03.02.01.63	Koordinasi dan Sinkronisasi Peningkatan dan Kapasitas Kelembagaan Pengelolaan SDA Kewenangan Kabupaten/ Kota	Administrasi penunjang operasional kegiatan yang diadakan (paket)			-	0	1	216,999,142	1	208,693,200	100	96	1	208,693,200			
1.03.02.02	Pengembangan dan Pengelolaan Sistem Irigasi Primer dan Sekunder pada Daerah Irigasi yang Luasnya dibawah 1000 Ha dalam 1 (satu) Daerah Kabupaten/Kota	Persentase pengembangan dan pengelolaan system irigasi primer dan sekunder pada daerah irigasi kewenangan kabupaten kondisi baik			94.15	13,236,793,681	100	17,779,466,216		17,016,152,239	0	96		30,252,945,920			
1.03.02.02.08	Peningkatan Jaringan Irigasi Permukaan	Panjang saluran irigasi yang ditingkatkan (m)			6,682	10,182,870,929	7	3,917,471,319		3,840,501,850	0	98		14,023,372,779			
1.03.02.02.13	Peningkatan Jaringan Irigasi Air Tanah	Jumlah jaringan irigasi perpipaan yang ditingkatkan (lokasi)			1	99,545,000	5	596,600,000	5.00	590,698,000	100	99	5.00	690,243,000			
		Jumlah saluran perpipaan sumur pompa dalam yang ditingkatkan (lokasi)															
1.03.02.02.14	Rehabilitasi Jaringan Irigasi Permukaan	Jumlah daerah irigasi yang ditingkatkan (lokasi)				1,398,253,300	7	11,074,169,644	7.00	10,727,336,144	100	97	7.00	12,125,589,444			
		Panjang Jaringan Irigasi Permukaan yang Direhabilitasi			5												
1.03.02.02.21	Operasi dan Pemeliharaan Jaringan Irigasi Permukaan	Jumlah wilayah irigasi yang dipelihara (Wilayah)			2	1,410,922,300	2	1,776,257,118	2.00	1,557,861,838	100	88	2.00	2,968,784,138			
		Panjang saluran irigasi yang dipelihara (m)			63,158												
1.03.02.02.28	Pengelolaan dan Pengawasan Alokasi Air Irigasi	Administrasi penunjang operasional kegiatan DAK yang dipelihara (paket)			1	145,202,152		414,968,135		299,754,407		72		444,956,559			
1.03.03	PROGRAM PENGELOLAAN DAN PENGEMBANGAN SISTEM PENYEDIAAN AIR MINUM	Persentase perluasan akses pelayanan air bersih (SR)	2.69	18,297,284,499	2.26	5,074,860,100	2.47	9,924,738,996	3.19	9,520,723,200	129	96	3.19	14,595,583,300	119	80	
1.03.03.01	Pengelolaan dan Pengembangan Sistem Penyediaan Air Minum (SPAM) di Daerah Kabupaten/Kota	Persentase pengelolaan dan pengembangan system penyediaan air minum yang terpenuhi			94.12	5,074,860,100	100	9,924,738,996	100	9,520,723,200	100	96	100	14,595,583,300			
1.03.03.01.04	Pembangunan SPAM Jaringan Perpipaan di Kawasan Perdesaan	Jumlah jaringan SPAM yang ditingkatkan (lokasi)			7	245,000,000	19	837,019,014	21.00	783,035,900	111	94	21.00	1,028,035,900			
1.03.03.01.06	Peningkatan SPAM Jaringan di Kawasan Perdesaan	Jumlah jaringan air bersih yang dibangun (lokasi)				4,699,860,100	7	6,632,998,000		6,492,299,300	0	98		11,192,159,400			
		Jumlah SR yang dibangun (SR)			669												
1.03.03.01.07	Perluasan SPAM Jaringan Perpipaan di Kawasan Perdesaan	Panjang jaringan perpipaan yang ditingkatkan (m)			8,640	130,000,000		2,454,721,982		2,245,388,000		91		2,375,388,000			

Kode	Urusan / Bidang Urusan Pemerintahan Daerah dan Program / Kegiatan	Indikator Kinerja Program (outcome) / Kegiatan (output) / Sub Kegiatan (output)	Capaian Kinerja P-RPJMD pada Tahun 2023 (Akhir Periode RPJMD)		Realisasi Capaian Kinerja RKPD s/d Tahun 2021		Target Kinerja dan Anggaran RKPD Tahun berjalan yg dievaluasi Tahun 2022		Realisasi Capaian Kinerja dan Anggaran RKPD yang Dievaluasi Tahun 2022		Tingkat Capaian Kinerja dan Realisasi Anggaran RKPD (%)		Realisasi Kinerja dan Anggaran RKPD s/d Tahun 2022		Tingkat Capaian Kinerja & Realisasi Anggaran RPJMD s/d (%) Tahun 2022		Perangkat Daerah Penanggung Jawab
			K	Rp.	K	Rp.	K	Rp.	K	Rp.	K	Rp.	K	Rp.	K	Rp.	
1	2	3	4		5		6		7		8=7/6*100%		9 = 5 + 7		10= 9/4*100%		11
1.03.08	PROGRAM PENATAAN BANGUNAN GEDUNG	Persentase penyelenggaraan bangunan gedung pemerintah yang terpenuhi	100	30,744,154,976	98.95	9,860,424,060	88.14	9,806,593,762	88.14	9,632,912,827	100	98	88.14	19,493,336,887	88	63	
1.03.08.01	Penyelenggaraan Bangunan Gedung di Wilayah Daerah Kabupaten/Kota, Pemberian Izin Mendirikan Bangunan (IMB) dan Sertifikat Laik Fungsi Bangunan Gedung	Persentase jumlah sarpras dan gedung pemerintah kondisi baik sesuai rencana			1.69	9,860,424,060	6.78	9,806,593,762		9,632,912,827	0	98		19,493,336,887			
1.03.08.01.01	Penyelenggaraan Penertiban Izin Mendirikan Bangunan (IMB), Sertifikat Laik Fungsi (SLF), Peran Tenaga Ahli Bangunan Gedung (TABG), Pendataan Bangunan Gedung, serta Implementasi SIMBG	Administrasi penunjang operasional kegiatan KRR (paket)				1,168,000	1	171,950,209	1.00	78,710,000	100	46	1.00	79,878,000			
		Jumlah dokumen pendukung penyelenggaraan bangunan gedung (dokumen)			1												
1.03.08.01.02	Perencanaan, Pembangunan, Pengawasan, dan Pemanfaatan Bangunan Gedung Daerah Kabupaten/Kota	Jumlah gedung kantor yang dipelihara (gedung)				9,859,256,060	4	9,634,643,553	4.00	9,554,202,827	100	99	4.00	19,413,458,887			
		Jumlah gedung kantor / dinas / badan yang direhabilitasi (gedung)			1												
1.03.05	PROGRAM PENGELOLAAN DAN PENGEMBANGAN SISTEM AIR LIMBAH	Persentase sarana limbah domestik setempat yang terbangun	8.64	5,107,220,124	6.98	1,779,248,200	0.40	5,001,581,567	0.60	4,904,997,561	150	98	0.60	6,684,245,761	7	131	
1.03.05.01	Pengelolaan dan Pengembangan Air Limbah Domestik dalam Daerah Kabupaten/Kota	Persentase pengembangan domestik air limbah domestik yang terpenuhi			97.12	1,779,248,200	0.40	5,001,581,567	0.60	4,904,997,561	150	98	0.60	6,684,245,761			
1.03.05.01.06	Pembangunan/Penyediaan Sub Sistem Pengelolaan Setempat	Jumlah SPALD-S yang dibangun (unit)			200	1,567,143,600	640	4,897,481,325	1122.00	4,844,997,561	175	99	1122.00	6,412,141,161			
1.03.05.01.010	Operasi dan Pemeliharaan Sistem Pengelolaan Air Limbah Domestik	Administrasi penunjang operasional kegiatan IPLT (paket)			1	212,104,600	1	104,100,242	1.00	60,000,000	100	58	1.00	272,104,600			
1.03.12	PROGRAM PENYELENGGARAAN PENATAAN RUANG	Persentase dokumen rencana umum tata ruang dan rencana rinci tata ruang yang tersusun	40	4,307,068,026	0	684,276,100	100	2,007,016,688	100	1,992,101,650	100	99	100	2,676,377,750	250	62	
1.03.12.01	Penetapan Rencana Tata Ruang wilayah (RTRW) dan Rencana Rinci Tata Ruang (RRTR) Kabupaten/ Kota	Persentase jumlah dokumen rencana tata ruang dan rencana rinci tata ruang yang terpenuhi			91.97	629,736,900	100	1,827,745,388	100	1,820,754,150	100	100	100	2,450,491,050			
1.03.12.02.01	Pelaksanaan Persetujuan Substansi, Evaluasi, Konsultasi Evaluasi dan Penetapan RTRW Kabupaten / Kota	Jumlah dokumen rencana tata ruang yang tersusun (dokumen)				385,556,300	3	169,910,992	3.00	169,266,800	100	100	3.00	554,823,100			
		Jumlah dokumen kelengkapan RTRW yang disusun (dokumen)			3												
		Berkas kelengkapan dokumen RTRW yang terinci (berkas)			5												
1.03.12.02.02	Pelaksanaan Persetujuan Substansi, Evaluasi dan Penetapan RRTR Kabupaten/Kota	Jumlah dokumen rencana rinci tata ruang yang tersusun (dokumen)				244,180,600	6	1,657,834,396	6.00	1,651,487,350	100	100	6.00	1,895,667,950			
		Jumlah dokumen kelengkapan RRTR yang disusun (dokumen)			6												
		Berkas kelengkapan dokumen RRTR yang terinci (berkas)			10												
1.03.12.04	Koordinasi dan Sinkronisasi Pengendalian Pemanfaatan Ruang Daerah Kabupaten/Kota	Persentase jumlah kajian teknis tata ruang yang dikeluarkan			100	54,539,200	100	179,271,300	100	171,347,500	100	96	100	225,886,700			
1.03.12.04.04	Koordinasi Pelaksanaan Penataan Ruang	Jumlah dokumen kajian dan data kegiatan pemanfaatan ruang (paket)			2	54,539,200	2	179,271,300	2.00	171,347,500	100	96		225,886,700			
		Jumlah dokumen kajian dan informasi pemanfaatan ruang (dokumen)			2												
		Berkas kelengkapan dokumen kajian dan informasi pemanfaatan ruang (paket)			1												
RATA-RATA CAPAIAN KINERJA URUSAN PEMERINTAH BIDANG PEKERJAAN UMUM DAN PENATAAN RUANG (%)															130.75	68	



Kode	Urusan / Bidang Urusan Pemerintahan Daerah dan Program / Kegiatan	Indikator Kinerja Program (outcome) / Kegiatan (output) / Sub Kegiatan (output)	Capaian Kinerja P-RPJMD pada Tahun 2023 (Akhir Periode RPJMD)		Realisasi Capaian Kinerja RKPD s/d Tahun 2021		Target Kinerja dan Anggaran RKPD Tahun berjalan yg dievaluasi Tahun 2022		Realisasi Capaian Kinerja dan Anggaran RKPD yang Dievaluasi Tahun 2022		Tingkat Capaian Kinerja dan Realisasi Anggaran RKPD (%)		Realisasi Kinerja dan Anggaran RKPD s/d Tahun 2022		Tingkat Capaian Kinerja & Realisasi Anggaran RPJMD s/d (%) Tahun 2022		Perangkat Daerah Penanggung Jawab
			4		5		6		7		8=7/6*100%		9 = 5 + 7		10= 9/4*100%		
			K	Rp.	K	Rp.	K	Rp.	K	Rp.	K	Rp.	K	Rp.	K	Rp.	
<b>PREDIKAT KINERJA</b>																	
<b>Sangat Tinggi</b>																	
<b>Sedang</b>																	
1.04	URUSAN PEMERINTAH BIDANG PERUMAHAN DAN KAWASAN PERMUKIMAN																Dinas Perumahan dan Kawasan Permukiman
1.01.01	PROGRAM PENUNJANG URUSAN PEMERINTAHAN DAERAH KABUPATEN /	Nilai SAKIP Perangkat Daerah	86	13,109,674,732	86.1	4,111,757,242	80.01	4,908,639,868	86.10	4,406,357,230	108	90	100	8,518,114,472	116	65	
		Hasil Survei Kepuasan ASN	90		96		86		96.00		112		96.00		107		
1.01.01.01	Perencanaan, Penganggaran, dan Evaluasi Kinerja Perangkat Daerah	Jumlah dokumen perencanaan, penganggaran dan evaluasi kinerja perangkat daerah				10,412,700	1	41,268,360	1	32,335,500	100	78	1	42,748,200			
		Persentase Dokumen perencanaan, penganggaran dan evaluasi kinerja yang disusun sesuai dengan aturan			100												
1.01.01.01.06	Koordinasi dan Penyusunan Laporan Capaian Kinerja dan Ikhtisar Realisasi Kinerja SKPD	Jumlah dokumen Laporan Capaian Kinerja dan Ikhtisar Realisasi Kinerja SKPD yang disusun			3	10,412,700	3	41,268,360	3.00	32,335,500	100	78	3.00	42,748,200			
1.01.01.02	Administrasi Keuangan Perangkat Daerah	Jumlah Laporan Keuangan Perangkat Daerah				3,186,124,408	1	3,378,741,293	1.00	3,057,198,496	100	90	1.00	6,243,322,904			
		Persentase pegawai yang terpenuhi pengajiannya			100		100		100.00		100		100.00				
1.01.01.02.01	Penyediaan Gaji dan Tunjangan ASN	Jumlah Orang yang Menerima Gaji dan Tunjangan ASN			38	3,186,124,408	50	3,378,741,293	49	3,057,198,496	98	90	49	6,243,322,904			
1.01.01.06	Administrasi Umum Perangkat Daerah	Jumlah Penyediaan Administrasi Umum Perangkat Daerah				299,113,290	12	534,783,425	12	469,237,901	100	88	12	768,351,191			
		Persentase layanan administrasi Umum yang tersedia			100												
1.01.01.06.02	Penyediaan Peralatan dan Perlengkapan Kantor	Tersedianya Peralatan dan Perlengkapan Kantor				78,650,000	12	150,268,980	12.00	149,604,450	100	100	12.00	228,254,450			
		Jumlah Peralatan dan Perlengkapan Kantor yang Tersedia			1		1		1.00		100		1.00				
1.01.01.06.04	Penyediaan Bahan Logistik Kantor	Jumlah bahan logistik kantor yang tersedia			12	137,475,100	12	159,153,417	12	158,077,626	100	99	12	295,552,726			
1.01.01.06.05	Penyediaan Barang Cetak dan Penggandaan	Tersedianya Barang Cetak dan Penggandaan				25,691,000	12	34,527,028	12	24,250,400	100	70	12	49,941,400			
		Jumlah Barang Cetak dan Penggandaan yang Tersedia			3												
1.01.01.06.06	Penyediaan Bahan Bacaan dan Peraturan Perundang-undangan	Jumlah Bahan Bacaan dan Peraturan Perundang-undangan yang Tersedia			12	8,040,000	12	8,870,000	12	7,480,000	100	84	12	15,520,000			
1.01.01.06.09	Penyelenggaraan Rapat Koordinasi dan Konsultasi SKPD	Jumlah perjalanan Dinas Luar Daerah dan Dalam Daerah yang dilaksanakan			12	49,257,190	12	181,964,000	6	129,825,425	50	71	6	179,082,615			
1.01.01.07	Pengadaan Barang Milik Daerah Penunjang Urusan Pemerintah Daerah	Persentase kebutuhan sarana prasarana baru yang tercukupi			100	88,350,000	100	5,941,500	100	5,500,000	100	93	100	93,850,000			
		Jumlah Peralatan dan Mesin yang tersedia			2	73,150,000	0	0	0	0	0	0		73,150,000			
1.01.01.07.10	Pengadaan Sarana dan Prasarana Gedung Kantor atau Bangunan Lainnya	Tersedianya sarana dan prasarana gedung kantor				15,200,000	12	5,941,500	12	5,500,000	100	93	12	20,700,000			
		Jumlah Sarana dan Prasarana Gedung Kantor yang tersedia			1												
1.01.01.08	Penyediaan Jasa Penunjang Urusan Pemerintahan Daerah	Jumlah Penyediaan Jasa Penunjang Urusan Pemerintahan Daerah				284,242,054	12	685,213,079	12	595,537,582	100	87	12	879,779,636			
		Persentase jasa penunjang yang tercukupi			100												
1.01.01.08.02	Penyediaan Jasa Komunikasi, Sumber Daya Air dan Listrik	Tersedianya Jasa Komunikasi, Sumber Daya Air dan Listrik				44,973,335	12	76,644,329	12	63,851,280	100	83	12	108,824,615			
		Jumlah Jasa Komunikasi Sumber Daya Air Dan Listrik Yang Terpenuhi			3												
1.01.01.08.04	Penyediaan Jasa Pelayanan Umum Pelayanan Umum Kantor	Tersedianya Jasa Komunikasi, Sumber Daya Air dan Listrik				239,268,719	12	608,568,750	12	531,686,302	100	87	12	770,955,021			
		Jumlah Tenaga Pelayanan Umum yang tersedia			6												

Kode	Urusan / Bidang Urusan Pemerintahan Daerah dan Program / Kegiatan	Indikator Kinerja Program (outcome) / Kegiatan (output) / Sub Kegiatan (output)	Capaian Kinerja P-RPJMD pada Tahun 2023 (Akhir Periode RPJMD)		Realisasi Capaian Kinerja RKPD s/d Tahun 2021		Target Kinerja dan Anggaran RKPD Tahun berjalan yg dievaluasi Tahun 2022		Realisasi Capaian Kinerja dan Anggaran RKPD yang Dievaluasi Tahun 2022		Tingkat Capaian Kinerja dan Realisasi Anggaran RKPD (%)		Realisasi Kinerja dan Anggaran RKPD s/d Tahun 2022		Tingkat Capaian Kinerja & Realisasi Anggaran RPJMD s/d (%) Tahun 2022		Perangkat Daerah Penanggung Jawab
			K	Rp.	K	Rp.	K	Rp.	K	Rp.	K	Rp.	K	Rp.	K	Rp.	
1	2	3	4		5		6		7		8=7/6*100%		9 = 5 + 7		10= 9/4*100%		11
1.01.01.09	Pemeliharaan Barang Milik Daerah Penunjang Urusan Pemerintahan Daerah	Persentase sarana prasarana yang layak fungsi			100	243,514,790	100	262,692,211	94	246,547,751	94	94	94	490,062,541			
1.01.01.09.02	Penyediaan Jasa Pemeliharaan, Biaya Pemeliharaan, Pajak dan Perizinan Kendaraan Dinas Operasional atau Lapangan	Tersedianya Jasa Pemeliharaan, Biaya Pemeliharaan, Pajak, dan Perizinan Kendaraan Dinas Operasional atau Lapangan Jumlah Kendaraan Dinas yang dipelihara			5	148,264,790	12	220,762,211	12	204,617,751	100	93	12	352,882,541			
1.01.01.09.06	Pemeliharaan Peralatan dan Mesin Lainnya	Jumlah Peralatan dan Mesin yang terpelihara			15	30,250,000	12	41,930,000	12	41,930,000	100	100	12	72,180,000			
	Pemeliharaan/ Rehabilitasi Gedung Kantor dan Bangunan Lainnya	Jumlah Gedung Kantor dan Bangunan yang terpelihara			1	65,000,000											
1.04.02	<b>PROGRAM PENGEMBANGAN PERUMAHAN</b>	Persentase rumah tidak layak huni yang tertangani	4.86		72.25	238,337,992	60.00	744,959,554	72.25	701,544,105	120	94	72.25	939,882,097	1,487	94	
		Persentase rumah layak huni yang terbangun bagi korban bencana	100	1,001,325,305	0		150										
		Persentase rumah layak huni yang terbangun bagi masyarakat yang terkena relokasi program Pemerintah Daerah	100		0		100										
1.04.02.01	Pendataan Penyediaan dan Rehabilitasi Rumah Korban Bencana atau Relokasi Program Kabupaten/Kota	Jumlah Dokumen Data Rumah Korban Bencana atau Relokasi Program Pemerintah/Kota			0	100,000,000	0	100,000,000	0	99,500,400	0	100	0	99,500,400			
1.04.02.01.01	Identifikasi Perumahan di Lokasi Rawan Bencana atau Terkena Relokasi Program Kabupaten/Kota	Jumlah Dokumen Identifikasi Perumahan di Lokasi Rawan Bencana atau Terkena Relokasi Program Kabupaten/Kota			0	100,000,000	1.00	100,000,000	1.00	99,500,400	100	100	1.00	99,500,400			
1.04.02.03	Pembangunan dan Rehabilitasi Rumah Korban Bencana atau Relokasi Program Kabupaten/Kota	Jumlah Dokumen Bencana atau Relokasi Program Kabupaten/Kota tertangani			0	50,000,000	1	270,806,83	100	54	1	27,080,683					
1.04.02.03.01	Rehabilitasi Rumah bagi Korban Bencana	Jumlah Rumah bagi Korban Bencana yang direhabilitasi				50,000,000	10.00	27,080,683	100	54	10.00	27,080,683					
1.04.02.05	Pembinaan Pengelolaan Rumah Susun Umum dan/atau Rumah Khusus	Jumlah Laporan Pembinaan Pengelolaan Rumah Susun Umum dan/atau Rumah Khusus			1	238,337,992	1	594,959,554	1	574,963,022	0	97		813,301,014			
1.04.02.05.01	Fasilitasi Pengelolaan Kelembagaan dan Pemilik/Penghuni Rumah Susun	Jumlah Fasilitasi Pengelolaan Kelembagaan dan Pemilik/ Penghuni Rumah Susun			1	179,493,992	1	359,959,554	1	346,720,922	100	96	1	526,214,914			
1.04.02.05.02	Penatausahaan Pemanfaatan Rumah Susun Umum	Jumlah Rumah Susun Umum dan/atau Rumah Khusus Terpelihara			1	58,844,000	1	235,000,000	1	228,242,100	100	97	1	287,086,100			
1.04.03	<b>PROGRAM KAWASAN PRMUKIMAN</b>	Cakupan kawasan kumuh yang tertangani	55	14,470,815,625	100	2,717,011,861	100	2,841,469,160	100	2,755,826,261	100	97	100	5,472,838,122	182	38	
1.04.03.02	Penataan dan Peningkatan Kualitas Kawasan Permukiman Kumuh dengan Luas di Bawah 10 (sepuluh) Ha	Jumlah Dokumen Penataan dan Peningkatan Kualitas Permukiman dan penyelenggaraan Perumahan dan Kawasan Permukiman			1	198,770,000	1	295,239,160	1	237,584,400	100	80	1	436,354,400			
1.04.03.02.02	Penyusunan Rencana Pencegahan dan Peningkatan Kualitas Perumahan Kumuh dan Permukiman Kumuh	Jumlah Dokumen Penyusunan Rencana Pencegahan dan Peningkatan Kualitas Perumahan Kumuh dan Permukiman Kumuh			1	198,770,000	1	295,239,160	1.00	237,584,400	100	80	1.00	436,354,400			
1.04.03.03	Peningkatan Kualitas Kawasan Permukiman Kumuh dengan Luas di Bawah 10 (sepuluh) Ha	Luas Kawasan Kumuh Tertangani Jumlah Rumah Tidak Layak Huni dan Kawasan Kumuh yang Tertangani			14.2	2,518,241,861	10	2,546,230,000	10	2,518,241,861	100	99	10	5,036,483,722			
1.04.03.03.02	Perbaikan Rumah Tidak Layak Huni	Jumlah Rumah Tidak Layak Huni Tertangani			245	2,011,593,821	3,230	2,035,000,000	3230	2,011,593,821	100	99	3230	4,023,187,642			
1.04.03.03.06	Pelaksanaan Pembangunan Pemugaran/ Peremajaan Permukiman Kumuh	Luas Kawasan Kumuh Tertangani			14.2	506,648,040	2	511,230,000	2	506,648,040	100	99	2	1,013,296,080			
1.04.05	<b>PROGRAM PENINGKATAN PRASARANA, SARANA DAN UTILITAS UMUM (PSU)</b>	Cakupan perumahan yang telah ditingkatkan prasarana, sarana, dan utilitas umumnya	73	1,455,454,955	0	511,697,094	70	1,032,564,275	70	1,010,984,187	100	98	70	1,522,681,281	96	105	

Kode	Urusan / Bidang Urusan Pemerintahan Daerah dan Program / Kegiatan	Indikator Kinerja Program (outcome) / Kegiatan (output) / Sub Kegiatan (output)	Capaian Kinerja P-RPJMD pada Tahun 2023 (Akhir Periode RPJMD)		Realisasi Capaian Kinerja RKPD s/d Tahun 2021		Target Kinerja dan Anggaran RKPD Tahun berjalan yg dievaluasi Tahun 2022		Realisasi Capaian Kinerja dan Anggaran RKPD yang Dievaluasi Tahun 2022		Tingkat Capaian Kinerja dan Realisasi Anggaran RKPD (%)		Realisasi Kinerja dan Anggaran RKPD s/d Tahun 2022		Tingkat Capaian Kinerja & Realisasi Anggaran RPJMD s/d (%) Tahun 2022		Perangkat Daerah Penanggung Jawab
			K	Rp.	K	Rp.	K	Rp.	K	Rp.	K	Rp.	K	Rp.	K	Rp.	
1	2	3	4		5		6		7		8=7/6*100%		9 = 5 + 7		10= 9/4*100%		11
1.04.05.01	Urusan Penyelenggaraan PSU Perumahan	Persentase Rumah Terlayani PSU			100	511,697,094	0.7	1,032,564,275		1,010,984,187	98		1,522,681,281				
1.04.05.01.01	Perencanaan Penyediaan PSU Perumahan	Jumlah Dokumen Perencanaan Penyediaan PSU Perumahan			1	99,869,000	4	150,000,000	4	139,506,855	100	93	4	239,375,855			
1.04.05.01.02	Penyediaan Prasarana, Sarana, dan Utilitas Umum di Perumahan untuk Menunjang Fungsi Hunian	Jumlah Penyediaan Prasarana, Sarana, dan Utilitas Umum di Perumahan untuk Menunjang Fungsi Hunian				170,028,400	3	700,000,000	3	698,368,595	100	100	3	868,396,995			
		Jumlah Penyediaan Prasarana, Sarana, dan Utilitas Umum di Perumahan untuk Menunjang Fungsi Hunian			18												
1.04.05.01.03	Koordinasi dan Sinkronisasi dalam rangka Penyediaan Prasarana, Sarana, dan Utilitas Umum Perumahan	Jumlah Koordinasi dan Sinkronisasi dalam rangka Penyediaan Prasarana, Sarana, dan Utilitas Umum Perumahan				241,799,694	3	182,564,275	1	173,108,737	33	95	1	414,908,431			
		Jumlah Koordinasi dan Sinkronisasi dalam rangka Penyediaan Prasarana, Sarana, dan Utilitas Umum Perumahan			3												
<b>RATA-RATA CAPAIAN KINERJA URUSAN PEMERINTAH BIDANG PERUMAHAN DAN KAWASAN PERMUKIMAN (%)</b>																397.46	75
<b>PREDIKAT KINERJA</b>																Sangat Tinggi	Sangat Rendah
1.05	URUSAN PEMERINTAH BIDANG KETENTRAMAN DAN KETERTIBAN UMUM SERTA PERLINDUNGAN MASYARAKAT																Satuan polisi Pamong Praja
1.01.01	PROGRAM PENUNJANG URUSAN PEMERINTAHAN DAERAH KABUPATEN /	Nilai SAKIP Perangkat Daerah Hasil Survei Kepuasan ASN	86	18,658,777,039		180,533,520	80	7,563,412,935	67	7,234,425,263	84	96	67	7,414,958,783	78	40	
1.01.01.02	Administrasi Keuangan Perangkat Daerah	Jumlah Orang yang Menerima Gaji dan Tunjangan ASN	90			5,105,829,870	100	5,719,789,286	100	5,421,612,900	100	95	100	10,527,442,770			
		Jumlah Laporan Keuangan Bulanan/ Triwulanan/Semesteran SKPD dan Laporan Koordinasi Penyusunan Laporan Keuangan Bulanan/Triwulanan/Semesteran SKPD															
		Persentase Kebutuhan Administrasi Keuangan Perangkat Daerah yang Terpenuhi	100														
1.01.01.02.01	Penyediaan Gaji dan Tunjangan ASN	Persentase penyediaan Gaji dan Tunjangan yang terpenuhi			100	5,072,641,570	100	5,562,089,286	100.00	5,270,693,400	100	95	100.00	10,343,334,970			
1.01.01.02.07	Koordinasi dan Penyusunan Laporan Keuangan Bulanan/ Triwulanan/ Semesteran SKPD	Prosentase Teseleenggaranya Pelaporan Keuangan OPD			90	33,188,300	100	157,700,000	100.00	150,919,500	100	96	100.00	184,107,800			
1.01.01.06	Kegiatan Administrasi Umum Perangkat Daerah	Persentase Kebutuhan Administrasi Umum Perangkat Daerah yang Terpenuhi			90	197,586,434		347,000,000		335,540,617		97		533,127,051			
1.01.01.06.01	Penyediaan Komponen Instalasi Listrik/Penerangan Bangunan Kantor	Tersedianya Peralatan Listrik			90	6,758,074	100	7,000,000	100.00	6,995,000	100	100	100.00	13,753,074			
1.01.01.06.02	Penyediaan Peralatan dan Perlengkapan Kantor	Jumlah Pelayanan Administrasi Perkantoran yang dilaksanakan			90	39,141,080	100	110,000,000	100.00	103,335,000	100	94	100.00	142,476,080			
1.01.01.06.03	Penyediaan Peralatan Rumah Tangga	Tersedianya Alat Kebersihan dan Bahan Pembersih				14,051,504	12	14,000,000	12.00	13,013,500	100	93	12.00	27,065,004			
		Jumlah Peralatan Rumah Tangga yang disediakan			90												
1.01.01.06.05	Penyediaan Barang Cetak dan Penggandaan	Jumlah Pelayanan Administrasi Perkantoran Jumlah Pelayanan Administrasi Perkantoran yang dilaksanakan			90	14,450,000	100	29,000,000	100.00	28,719,857	100	99	100.00	43,169,857			
1.01.01.06.06	Penyediaan Bahan Bacaan dan Peraturan Perundang-undangan	Tersedianya Bahan Bacaan dan Peraturan Perundang-undangan				3,480,000	12	7,000,000	12.00	3,510,000	100	50	12.00	6,990,000			
		Jumlah Bahan Bacaan dan Peraturan Perundang-undangan yang disediakan			90												
1.01.01.06.09	Penyelenggaraan Rapat Koordinasi dan Konsultasi SKPD	Prosentase Jumlah Rapat Koordinasi yang terlaksana			90	119,705,776	100	180,000,000	100.00	179,967,260	100	100	100.00	299,673,036			

Kode	Urusan / Bidang Urusan Pemerintahan Daerah dan Program / Kegiatan	Indikator Kinerja Program (outcome) / Kegiatan (output) / Sub Kegiatan (output)	Capaian Kinerja P-RPJMD pada Tahun 2023 (Akhir Periode RPJMD)		Realisasi Capaian Kinerja RKPD s/d Tahun 2021		Target Kinerja dan Anggaran RKPD Tahun berjalan yg dievaluasi Tahun 2022		Realisasi Capaian Kinerja dan Anggaran RKPD yang Dievaluasi Tahun 2022		Tingkat Capaian Kinerja dan Realisasi Anggaran RKPD (%)		Realisasi Kinerja dan Anggaran RKPD s/d Tahun 2022		Tingkat Capaian Kinerja & Realisasi Anggaran RPJMD s/d (%) Tahun 2022		Perangkat Daerah Penanggung Jawab
			K	Rp.	K	Rp.	K	Rp.	K	Rp.	K	Rp.	K	Rp.	K	Rp.	
1	2	3	4		5		6		7		8=7/6*100%		9 = 5 + 7		10= 9/4*100%		11
1.01.01.08	Penyediaan Jasa Penunjang Urusan Pemerintahan Daerah	Persentase Jasa Penunjang Urusan Pemerintahan yang disediakan			100	448,787,974		1,099,309,993		1,080,249,352	98		1,529,037,326				
		Persentase kebutuhan pengiriman surat yang terpenuhi			100												
1.01.01.08.02	Penyediaan Jasa Komunikasi, Sumber Daya Air dan Listrik	Jumlah Jasa Komunikasi, Sumber Daya Air dan Listrik yang disediakan			12	114,245,462	12	145,000,000	12.00	130,707,294	100	90	12.00	244,952,756			
1.01.01.08.03	Penyediaan Jasa Peralatan dan Perlengkapan Kantor	Jumlah Jasa Peralatan dan Perlengkapan Kantor yang disediakan			12	3,500,000	12	32,500,000	12.00	30,157,986	100	93	12.00	33,657,986			
1.01.01.08.04	Penyediaan Jasa Pelayanan Umum Kantor	Jumlah Pelayanan Administrasi Perkantoran yang dilaksanakan				331,042,512	100	921,809,993	100.00	919,384,072	100	100	100.00	1,250,426,584			
		Jumlah Jasa Pelayanan Umum Kantor yang disediakan			12												
1.01.01.09	Pemeliharaan Barang Milik Daerah Penunjang Urusan Pemerintahan Daerah	Persentase Jasa Penunjang Urusan Pemerintahan yang disediakan			12	180,533,520		397,313,656		397,022,394	100		577,555,914				
1.01.01.09.01	Penyediaan Jasa Pemeliharaan, Biaya Pemeliharaan, dan Pajak Kendaraan Perorangan Dinas atau Kendaraan Dinas Jabatan	Jumlah Kendaraan Dinas Operasional atau Lapangan yang Dipelihara dan Dibayarkan Pajak dan Perizinanny				180,533,520	10	397,313,656		397,022,394	0	100		577,555,914			
		Persentase Jasa Penunjang Urusan Pemerintahan yang disediakan			12												
1.05.02	PROGRAM PENINGKATAN KETENTERAMAN DAN KETERTIBAN UMUM	Persentase kasus ketenteraman dan ketertiban umum yang diselesaikan sesuai ketentuan	100	5,067,836,866	100	973,621,230	100	4,084,586,165	100	3,873,221,537	100	95	100	4,846,842,767	100	96	
		Persentase kasus Pelanggaran Perda dan Perkada yang diselesaikan sesuai ketentuan	100		100		100		100.00		100		100.00		100		
1.05.02.01	Penanganan Gangguan Ketenteraman dan Ketertiban Umum dalam 1 (satu) Daerah Kabupaten/ Kota	Jumlah Gangguan ketenteraman dan ketertiban umum yang ditindak lanjut			4	922,628,430	25	1,174,500,000	6	1,118,089,340	24	95	6	2,040,717,770			
1.05.02.01.01	Pencegahan Gangguan Ketenteraman dan Ketertiban Umum melalui Deteksi Dini dan Cegah Dini, Pembinaan dan Penyuluhan, Pelaksanaan Patroli, Pengamanan, dan Pengawasan	Jumlah pencegahan gangguan ketenteraman dan ketertiban umum			10	376,962,780	6	347,000,000	6.00	343,658,000	100	99	6.00	720,620,780			
1.05.02.01.02	Penindakan atas Gangguan Ketenteraman dan Ketertiban Umum Berdasarkan Perda dan Perkada melalui Penertiban dan Penanganan Unjuk Rasa dan Kerusuhan Massa	Jumlah pencegahan gangguan ketenteraman dan ketertiban umum					35	79,304,062		54,843,000	0	69		54,843,000			
1.05.02.01.03	Koordinasi Penyelenggaraan Ketenteraman dan Ketertiban Umum serta Perlindungan Masyarakat Tingkat Kabupaten/ Kota	Jumlah Kawasan Bebas Asap Rokok Terpantau			0	29,890,250	2	282,613,250	2.00	272,217,300	100	96	2.00	302,107,550			
1.05.02.01.04	Pemberdayaan Perlindungan Masyarakat dalam rangka Ketenteraman dan Ketertiban Umum	Jumlah anggota LINMAS aktif			4,250	138,845,400	4,662	11,400,000	3500.00	11,293,500	75	99	3500.00	150,138,900			
1.05.02.01.05	Peningkatan Kapasitas SDM Satuan Polisi Pamongpraja dan Satuan Perlindungan Masyarakat termasuk dalam Pelaksanaan Tugas yang Bernuansa Hak Asasi Manusia	Jumlah Penyelenggaraan Ketenteraman dan Ketertiban Umum serta Perlindungan Masyarakat			100	0	4250	74,879,508	2060.00	72,074,190	48	96	2060.00	72,074,190			
		Jumlah SDM satpol pp dan linmas dalam pelaksanaan tugas			15												
1.05.02.01.07	Kerjasama antar Lembaga dan Kemitraan dalam Teknik Pencegahan dan Penanganan Gangguan Ketenteraman dan Ketertiban Umum	Jumlah kerjasama dalam rangka penanganan gangguan ketenteraman dan ketertiban umum			15	234,947,200	1	160,000,000	1.00	149,986,600	100	94	1.00	384,933,800			

Kode	Urusan / Bidang Urusan Pemerintahan Daerah dan Program / Kegiatan	Indikator Kinerja Program (outcome) / Kegiatan (output) / Sub Kegiatan (output)	Capaian Kinerja P-RPJM pada Tahun 2023 (Akhir Periode RPJMD)		Realisasi Capaian Kinerja RKPD s/d Tahun 2021		Target Kinerja dan Anggaran RKPD Tahun berjalan yg dievaluasi Tahun 2022		Realisasi Capaian Kinerja dan Anggaran RKPD yang Dievaluasi Tahun 2022		Tingkat Capaian Kinerja dan Realisasi Anggaran RKPD (%)		Realisasi Kinerja dan Anggaran RKPD s/d Tahun 2022		Tingkat Capaian Kinerja & Realisasi Anggaran RPJMD s/d (%) Tahun 2022		Perangkat Daerah Penanggung Jawab
			K	Rp.	K	Rp.	K	Rp.	K	Rp.	K	Rp.	K	Rp.	K	Rp.	
1	2	3	4		5		6		7		8=7/6*100%		9 = 5 + 7		10= 9/4*100%		11
1.05.02.01.08	Pengadaan dan Pemeliharaan Sarana dan Prasarana Ketentraman dan Ketertiban Umum	Jumlah sarana dan Prasarana ketentraman dan ketertiban umum kondisi baik			0	0	25	219,303,180	25.00	214,016,750	100	98	25.00	214,016,750			
1.05.02.01.09	Penyusunan SOP Ketertiban Umum dan Ketenteraman Masyarakat	Jumlah SOP ketertiban umum dan ketenteraman masyarakat			0	0	7	0	7.00	0	100		7.00	0			
1.05.02.01.10	Penyediaan Layanan dalam rangka Dampak Penegakan Perda dan Perkada	Prosentase Jumlah pelanggaran perda dan perkada yang menurun					141,982,800	25	0	18.00	0	72	18.00	141,982,800			
		Jumlah pelanggaran perda dan perkada yang menurun			29												
<b>1.05.02.02</b>	<b>Penegakan Peraturan Daerah Kabupaten/Kota dan Peraturan Bupati/Wali Kota</b>	<b>Jumlah Penegakan perda dan perbub sesuai ketentuan</b>			<b>29</b>	<b>0</b>	<b>40</b>	<b>2,848,086,165</b>		<b>2,699,601,197</b>	<b>0</b>	<b>95</b>		<b>2,699,601,197</b>			
1.05.02.02.01	Sosialisasi Penegakan Peraturan Daerah dan Peraturan Bupati/Wali Kota	Jumlah Penegakan perda dan perbub sesuai ketentuan					0	75	2,019,968,671		1,884,236,967	0	93	1,884,236,967			
		Jumlah Kegiatan Sosialisasi perda dan perbub yang Terlaksana			2												
1.05.02.02.02	Pengawasan atas Kepatuhan terhadap Pelaksanaan Peraturan Daerah dan Peraturan Bupati/ Wali Kota	Jumlah pengawasan kepatuhan perda dan perbub			29	0	190	131,508,000		130,982,000	0	100		130,982,000			
1.05.02.02.03	Penanganan atas Pelanggaran Peraturan Daerah dan Peraturan Bupati/ Wali Kota	Jumlah penanganan atas pelanggaran perda dan perbub			29	0	75	696,609,494		684,382,230	0	98		684,382,230			
1.05.02.03	Pembinaan Penyidik Pegawai Negeri Sipil (PPNS) Kabupaten/Kota	Jumlah PPNS yang aktif			4		50,992,800	15	62,000,000		55,531,000	0	90	106,523,800			
1.05.02.03.01	Pengembangan Kapasitas dan Karier PPNS	Kualitas sumber Daya Aparatur Polisi Pamong Praja dan PPNS yang meningkat					50,992,800	90	62,000,000		55,531,000	0	90	106,523,800			
		Jumlah PPNS yang mengikuti pengembangan karier PPNS			4												
<b>1.05.04</b>	<b>PROGRAM PENCEGAHAN, PENANGGULANGAN, PENYELAMATAN KEBAKARAN DAN PENYELAMATAN NON KEBAKARAN</b>	<b>Persentase kasus kebakaran yang tertangani</b>	<b>100</b>	<b>4,473,699,457</b>	<b>85</b>	<b>1,771,161,812</b>	<b>100</b>	<b>2,161,805,000</b>	<b>100</b>	<b>2,153,339,552</b>	<b>100</b>	<b>100</b>	<b>100</b>	<b>3,924,501,364</b>	<b>100</b>	<b>88</b>	
		<b>Persentase kasus non kebakaran yang tertangani</b>	<b>100</b>		<b>203</b>			<b>100</b>		<b>390</b>		<b>390</b>	<b>390</b>				
1.05.04.01	Pencegahan, Pengendalian, Pemadaman, Penyelamatan, dan Penanganan Bahan Berbahaya dan Beraacun Kebakaran dalam Daerah Kabupaten/Kota	Jumlah Kasus pencegahan Kebakaran dan Non kebakaran sesuai dengan ketentuan			3	563,984,280	200	2,104,805,000	417	2,100,197,552	209	100	417	2,664,181,832			
		Jumlah Kasus penanganan Kebakaran dan Non kebakaran sesuai dengan ketentuan			237												
1.05.04.01.01	Pencegahan Kebakaran dalam Daerah Kabupaten/ Kota	Jumlah sosialisasi pencegahan kebakaran			3	0	8	25,000,000	8.00	23,857,300	100	95	8.00	23,857,300			
1.05.04.01.02	Pemadaman dan Pengendalian Kebakaran dalam Daerah Kabupaten/Kota	Jumlah Penyelamatan dan Evakuasi kebakaran			34	326,819,280	27	192,000,000	27.00	189,891,180	100	99	27.00	516,710,460			
1.05.04.01.03	Penyelamatan dan Evakuasi Korban Kebakaran dan Non Kebakaran	Jumlah Penyelamatan dan Evakuasi Non Kebakaran			203	0	250	186,250,000	250.00	185,557,490	100	100	250.00	185,557,490			
1.05.04.01.06	Pengadaan Sarana dan Prasarana Pencegahan, Penanggulangan Kebakaran dan Alat Pelindung Diri	Jumlah Sarana dan Prasarana Pencegahan Kebakaran dan non kebakaran			0	0	100	1,478,555,000	100.00	1,477,903,362	100	100	100.00	1,477,903,362			
1.05.04.01.07	Pembinaan Aparatur Pemadam Kebakaran	Terlaksananya Pembinaan Aparatur Pemadam Kebakaran				237,165,000	12	223,000,000		222,988,220	0	100		460,153,220			
		Jumlah pembinaan aparatur pemadam kebakaran			5												
<b>1.05.04.04</b>	<b>Pemberdayaan Masyarakat dalam Pencegahan Kebakaran</b>	<b>Jumlah Relawan Pemadam Kebakaran yang sesuai kualifikasi</b>			<b>32</b>	<b>603,588,766</b>	<b>1,000</b>	<b>28,500,000</b>		<b>24,807,000</b>	<b>0</b>	<b>87</b>		<b>628,395,766</b>			
1.05.04.04.02	Pembentukan dan Pembinaan Relawan Pemadam Kebakaran	Jumlah Desa/kelurahan yang Terbentuk dan Terbina Relawan Pemadam Kebakaran pada Lingkup Sistem Ketahanan Kebakaran Lingkungan (SKKL) Setiap Tahunnya					32	28,500,000		24,807,000	0	87		24,807,000			
1.05.04.05	Penyelenggaraan Operasi Pencarian dan Pertolongan terhadap Kondisi Membahayakan Manusia	Jumlah Penyelenggaraan Operasi pencarian dan pertolongan sesuai standart operasional			9	603,588,766	40	28,500,000		28,335,000	0	99		631,923,766			

Kode	Urusan / Bidang Urusan Pemerintahan Daerah dan Program / Kegiatan	Indikator Kinerja Program (outcome) / Kegiatan (output) / Sub Kegiatan (output)	Capaian Kinerja P-RPJMD pada Tahun 2023 (Akhir Periode RPJMD)		Realisasi Capaian Kinerja RKPD s/d Tahun 2021		Target Kinerja dan Anggaran RKPD Tahun berjalan yg dievaluasi Tahun 2022		Realisasi Capaian Kinerja dan Anggaran RKPD yang Dievaluasi Tahun 2022		Tingkat Capaian Kinerja dan Realisasi Anggaran RKPD (%)		Realisasi Kinerja dan Anggaran RKPD s/d Tahun 2022		Tingkat Capaian Kinerja & Realisasi Anggaran RPJMD s/d (%) Tahun 2022		Perangkat Daerah Penanggung Jawab
			K	Rp.	K	Rp.	K	Rp.	K	Rp.	K	Rp.	K	Rp.	K	Rp.	
1	2	3	4		5		6		7		8=7/6*100%		9 = 5 + 7		10= 9/4*100%		11
1.05.04.05.01	Penyelenggaraan Operasi Pencarian dan Pertolongan pada Peristiwa yang Menimpa, Membahayakan, dan/atau Mengancam Keselamatan Manusia	Jumlah sosialisasi pencegahan kebakaran					1	28,500,000	1.00	28,335,000	100	99	1.00	28,335,000			
<b>1.05</b>	<b>URUSAN PEMERINTAH BIDANG KETENTRAMAN DAN KETERTIBAN UMUM SERTA PERLINDUNGAN MASYARAKAT</b>																Badan Penanggulangan Bencana Daerah
<b>1.05.01</b>	<b>PROGRAM PENUNJANG URUSAN PEMERINTAHAN DAERAH KABUPATEN / KOTA</b>	<i>Nilai SAKIP Perangkat Daerah</i>	<b>86</b>	<b>7,708,657,355</b>	<b>80.04</b>	<b>2,119,239,096</b>	<b>83</b>	<b>2,470,244,469</b>	<b>80.20</b>	<b>2,288,307,158</b>	<b>97</b>	<b>93</b>	<b>80.20</b>	<b>4,407,546,254</b>	<b>93</b>	<b>57</b>	
		<i>Hasil Survei Kepuasan ASN</i>	<b>90</b>				<b>88</b>		<b>79.53</b>		<b>90</b>	<b>90</b>	<b>79.53</b>		<b>88</b>		
1.05.01.02	Kegiatan Administrasi Keuangan Perangkat Daerah	Persentase Kebutuhan Administrasi Keuangan Perangkat Daerah yang Terpenuhi			98.93	1,322,804,733	100	1,678,059,200	100	1,501,857,432	100	89	100	2,824,662,165			
1.05.01.02.01	Penyediaan Gaji dan Tunjangan ASN	Persentase Terpenuhinya Kebutuhan Gaji dan Tunjangan ASN selama setahun			98.93	1,322,804,733	100	1,678,089,200	100	1,501,857,432	100	89	100	2,824,662,165			
1.05.01.06	Kegiatan Administrasi Umum Perangkat Daerah	Persentase Kebutuhan Administrasi Umum Perangkat Daerah yang Terpenuhi			100	186,972,724	100	272,056,305	100	270,556,785	100	99	100	457,529,509			
1.05.01.06.01	Penyediaan Komponen Instalasi Listrik/Penerangan Bangunan Kantor	Persentase kebutuhan komponen instalasi listrik/penerangan bangunan kantor yang terpenuhi			100	3,215,465	100	3,215,465	100	3,209,000	100	100	100	6,424,465			
1.05.01.06.02	Penyediaan Peralatan dan Perlengkapan Kantor	Persentase terpenuhinya kebutuhan peralatan kantor			98.75	36,310,000	100	35,827,627	100	34,878,000	100	97	100	71,188,000			
1.05.01.06.03	Penyediaan Peralatan Rumah Tangga	Persentase terpenuhinya kebutuhan peralatan rumah tangga			100	6,102,635	100	6,102,635	100	5,821,035	100	95	100	11,923,670			
1.05.01.06.04	Penyediaan Bahan Logistik Kantor	Persentase terpenuhinya kebutuhan logistik kantor			99.34	67,507,474	100	67,956,288	100	67,834,100	100	100	100	135,341,574			
1.05.01.06.05	Penyediaan Barang Cetak dan Penggandaan	Persentase terpenuhinya kebutuhan barang cetak dan penggandaan			100	12,992,150	100	17,200,290	100	17,192,600	100	100	100	30,184,750			
1.05.01.06.09	Penyelenggaraan Rapat Koordinasi dan Konsultasi SKPD	Persentase terpenuhinya kebutuhan rapat koordinasi dan konsultasi SKPD			100	60,845,000	100	141,754,000	100	141,622,050	100	100	100	202,467,050			
1.05.01.08	Penyediaan Jasa Penunjang Urusan Pemerintahan Daerah	Persentase Kebutuhan Jasa Penunjang Urusan Pemerintah Daerah yang Tersedia			100	282,276,405	100	114,950,000	100	114,438,000	100	100	100	396,714,405			
1.05.01.08.01	Penyediaan Jasa Surat Menyurat	Persentase kebutuhan pengiriman surat yang terpenuhi			17.33	104,000	100	600,000	100	88,000	100	15	100	192,000			
1.05.01.08.02	Penyediaan Jasa Komunikasi, Sumber Daya Air dan Listrik	Persentase terpenuhinya kebutuhan jasa komunikasi, sumber daya air dan listrik			100	71,097,405	100	92,600,000	100	92,600,000	100	100	100	163,697,405			
1.05.01.08.04	Penyediaan Jasa Pelayanan Umum Kantor	Persentase terpenuhinya kebutuhan jasa pelayanan umum kantor			92.04	211,075,000	100	21,750,000	100	21,750,000	100	100	100	232,825,000			
1.05.01.09	Pemeliharaan Barang Milik Daerah Penunjang Urusan Pemerintahan Daerah	Persentase Pemeliharaan Barang Milik Daerah yang Terpenuhi			100	327,185,234	100	405,178,964	100	401,454,941	100	99	100	728,640,175			
1.05.01.09.02	Penyediaan Jasa Pemeliharaan, Biaya Pemeliharaan, Pajak dan Perizinan Kendaraan Dinas Operasional atau Lapangan	Persentase terpenuhinya kebutuhan pemeliharaan kendaraan dinas/ operasional			99.86	278,923,334	100	348,724,271	100	345,164,811	100	99	100	624,088,145			
1.05.01.09.05	Pemeliharaan Mebel	Persentase terpenuhinya kebutuhan pemeliharaan mebel			99.52	2,080,000	100	2,090,000	100	1,988,000	100	95	100	4,068,000			
1.05.01.09.06	Pemeliharaan Peralatan dan Mesin Lainnya	Persentase peralatan dan mesin yang terpelihara			99.87	22,481,900	100	35,876,148	100	35,864,130	100	100	100	58,346,030			
1.05.01.09.09	Pemeliharaan/ Rehabilitasi Gedung Kantor dan Bangunan Lainnya	Persentase terpenuhinya kebutuhan pemeliharaan gedung kantor			98.96	23,700,000	100	18,488,545	100	18,438,000	100	100	100	42,138,000			
<b>1.05.03</b>	<b>PROGRAM PENANGGULANGAN BENCANA</b>	<i>Persentase desa/keurahan tangguh bencana di daerah rawan bencana</i>	<b>100</b>	<b>5,737,402,163</b>	<b>38.63</b>	<b>988,536,365</b>	<b>68.20</b>	<b>24,225,415,815</b>	<b>43.18</b>	<b>23,010,796,676</b>	<b>63</b>	<b>95</b>	<b>43.18</b>	<b>23,999,333,041</b>	<b>43</b>	<b>418</b>	
		<i>Persentase korban terdampak bencana yang ditangani</i>	<b>100</b>		<b>100</b>		<b>100</b>		<b>100</b>		<b>100</b>	<b>100</b>	<b>100</b>		<b>100</b>		

Kode	Urusan / Bidang Urusan Pemerintahan Daerah dan Program / Kegiatan	Indikator Kinerja Program (outcome) / Kegiatan (output) / Sub Kegiatan (output)	Capaian Kinerja P-RPJMD pada Tahun 2023 (Akhir Periode RPJMD)		Realisasi Capaian Kinerja RKPD s/d Tahun 2021		Target Kinerja dan Anggaran RKPD Tahun berjalan yg dievaluasi Tahun 2022		Realisasi Capaian Kinerja dan Anggaran RKPD yang Dievaluasi Tahun 2022		Tingkat Capaian Kinerja dan Realisasi Anggaran RKPD (%)		Realisasi Kinerja dan Anggaran RKPD s/d Tahun 2022		Tingkat Capaian Kinerja & Realisasi Anggaran RPJMD s/d (%) Tahun 2022		Perangkat Daerah Penanggung Jawab
			K	Rp.	K	Rp.	K	Rp.	K	Rp.	K	Rp.	K	Rp.	K	Rp.	
1	2	3	4		5		6		7		8=7/6*100%		9 = 5 + 7		10= 9/4*100%		11
		<i>Persentase pemulihan pasca bencana yang direalisasikan</i>	100		0		100		100		100		100		100		
1.05.03.01	Pelayanan Informasi Rawan Bencana Kabupaten/Kota	<i>Jumlah laporan kejadian bencana yang ditindaklanjuti</i>			99	0	84	250,000,000	92	0	110	0	92	0			
1.05.03.01.01	Penyusunan Kajian Risiko Bencana Kabupaten/Kota	<i>Jumlah Dokumen Kajian Risiko Bencana yang Tersusun</i>			0	0	1	250,000,000	0	0	0	0	0	0			
1.05.03.02	Pelayanan Pencegahan dan Kesiapsiagaan Terhadap Bencana	<i>Persentase laporan kejadian yang ditindaklanjuti</i>			100	933,041,365	100	22,767,816,565	100	21,807,851,240	100	96	100	22,740,892,605			
1.05.03.02.02	Pelatihan Pencegahan dan Mitigasi Bencana Kabupaten/Kota	<i>Jumlah SDM/Masyarakat yang Mengikuti Pelatihan Mitigasi Bencana</i>			-		60	45,844,613	90	42,449,900	150	93	90	42,449,900			
1.05.03.02.03	Pengendalian Operasi dan Penyediaan Sarana Prasarana Kesiapsiagaan Terhadap Bencana Kabupaten/Kota	<i>Persentase sarana prasarana kesiapsiagaan yang tersedia</i>			0	573,689,032	100	44,766,900	100	44,600,400	100	100	100	618,289,432			
1.05.03.02.07	Penanganan Pasca Bencana Kabupaten/ Kota	<i>Persentase pemulihan kerusakan akibat bencana</i>			0	319,487,333	100	22,581,783,052	100	21,631,118,440	100	96	100	21,950,605,773			
1.05.03.02.09	Penyusunan Rencana Kontinjensi	<i>Jumlah Dokumen Rencana Kontinjensi yang Tersusun</i>			-		1	50,000	0	0	0	0	0	0			
1.05.03.02.10	Gladi Kesiapsiagaan Terhadap Bencana	<i>Jumlah peserta yang mengikuti gladi kesiapsiagaan bencana</i>			700	39,865,000	700	95,422,000	1,650	89,682,500	236	94	1,650	129,547,500			
1.05.03.03	Pelayanan Penyelamatan dan Evakuasi Korban Bencana	<i>Persentase kejadian bencana yang ditangani</i>			100	0	100	641,464,050	100	640,011,386	100	100	100	640,011,386			
1.05.03.03.02	Respon Cepat Darurat Bencana Kabupaten/Kota	<i>Jumlah Kejadian Bencana yang Ditangani</i>			99		84	641,464,050	92	640,011,386	110	100	92	640,011,386			
1.05.03.03.04	Penyediaan Logistik Penyelamatan dan Evakuasi Korban Bencana Kabupaten/Kota	<i>Jumlah Logistik Kebencanaan yang Disediakan</i>			-		200	50,000	0	0	0	0	0	0			
1.05.03.04	Kegiatan Penataan Sistem Dasar Penanggulangan Bencana	<i>Jumlah desa tangguh bencana yang aktif</i>			17	55,495,000	16	566,135,200	19	562,934,050	119	99	19	618,429,050			
1.05.03.04.01	Penyusunan Regulasi Penanggulangan Bencana Kabupaten/Kota	<i>Jumlah dokumen kebencanaan yang dihasilkan</i>			1	55,495,000	2	99,715,000	2	98,795,000	100	99	2	154,290,000			
1.05.03.04.02	Penguatan Kelembagaan Bencana Kabupaten/Kota	<i>Jumlah Desa Tangguh Bencana yang Terbentuk</i>					16	169,452,000	19	167,470,000	119	99	19	167,470,000			
1.05.03.04.04	Pengelolaan dan Pemanfaatan Sistem Informasi Kebencanaan	<i>Jumlah Laporan Kejadian Bencana yang Diterima</i>					84	296,968,200	92	296,669,050	110	100	92	296,669,050			
<b>RATA-RATA CAPAIAN KINERJA URUSAN PEMERINTAH BIDANG KETENTRAMAN DAN KETERTIBAN UMUM SERTA PERLINDUNGAN MASYARAKAT (%)</b>																	
<b>PREDIKAT KINERJA</b>																	
<b>Sangat Tinggi</b>																	
<b>Sangat Tinggi</b>																	
<b>1.06</b>	<b>URUSAN PEMERINTAH BIDANG SOSIAL</b>																<b>Dinas Sosial</b>
<b>1.06.01</b>	<b>PROGRAM PENUNJANG URUSAN PEMERINTAH DAERAH KABUPATEN /KOTA</b>	<i>Nilai SAKIP Perangkat Daerah</i>	<b>86</b>	<b>12,990,717,291</b>	<b>77.84</b>	<b>3,834,562,900.99</b>	<b>83</b>	<b>4,347,407,408</b>	<b>78.88</b>	<b>4,210,261,193</b>	<b>95</b>	<b>97</b>	<b>78.88</b>	<b>8,044,824,094</b>	<b>92</b>	<b>62</b>	
		<i>Kepuasan ASN terhadap Pelayanan Kesekretariatan perangkat daerah</i>	<b>90</b>		<b>80</b>		<b>88</b>	<b>80.00</b>					<b>80.00</b>	<b>89</b>			
<b>1.06.01.01</b>	<b>Perencanaan, Penganggaran, dan Evaluasi Kinerja Perangkat Daerah</b>	<i>Jumlah capaian dan evaluasi kinerja SKPD yang terealisasi</i>			<b>0</b>	<b>12</b>	<b>2,000,000</b>	<b>12</b>	<b>1,999,000</b>	<b>100</b>	<b>100</b>	<b>12</b>	<b>1,999,000</b>				
1.06.01.01.06	Koordinasi dan Penyusunan Laporan Capaian Kinerja dan Ikhtisar Realisasi Kinerja SKPD	<i>Jumlah Laporan Capaian Kinerja dan Ikhtisar Realisasi Kinerja SKPD dan Laporan Hasil Koordinasi Penyusunan Laporan Capaian Kinerja dan Ikhtisar Realisasi Kinerja SKPD</i>				<b>12</b>	<b>2,000,000</b>	<b>12.00</b>	<b>1,999,000</b>	<b>100</b>	<b>100</b>	<b>12.00</b>	<b>1,999,000</b>				
<b>1.06.01.02</b>	<b>Administrasi Keuangan Perangkat Daerah</b>	<i>Jumlah ASN yang dibayarkan gajinya</i>			<b>31</b>	<b>3,103,038,003</b>	<b>35</b>	<b>3,321,610,377</b>	<b>31</b>	<b>3,191,468,323</b>	<b>89</b>	<b>96</b>	<b>31</b>	<b>6,294,506,326</b>			
		<i>Persentase Pemenuhan Gaji ASN dan Tunjangan yang diterimakan</i>	<b>100</b>														
1.06.01.02.01	Penyediaan Gaji dan Tunjangan ASN	<i>Jumlah ASN yang menerima Gaji dan Tunjangan</i>	<b>31</b>	<b>3,103,038,003</b>	<b>31</b>	<b>3,321,610,377</b>	<b>31</b>	<b>3,191,468,323</b>	<b>100</b>	<b>96</b>	<b>31</b>	<b>96</b>	<b>31</b>	<b>6,294,506,326</b>			
<b>1.06.01.06</b>	<b>Administrasi Umum Perangkat Daerah</b>	<i>Jumlah Administrasi Umum Perangkat Daerah yang disediakan</i>			<b>12</b>	<b>93,349,382</b>	<b>12</b>	<b>197,373,414</b>	<b>12</b>	<b>195,522,036</b>	<b>100</b>	<b>99</b>	<b>12</b>	<b>288,871,418</b>			
1.06.01.06.01	Penyediaan komponen instalasi listrik/penerangan bangunan kantor	<i>Jumlah komponen instalasi listrik/penerangan bangunan kantor yang disediakan</i>			<b>12</b>	<b>4,906,112</b>	<b>12</b>	<b>4,914,180</b>	<b>12.00</b>	<b>4,872,050</b>	<b>100</b>	<b>99</b>	<b>12.00</b>	<b>9,778,162</b>			
1.06.01.06.02	Penyediaan peralatan dan perlengkapan kantor	<i>Jumlah peralatan dan perlengkapan kantor yang disediakan</i>			<b>12</b>	<b>31,117,750</b>	<b>12</b>	<b>36,693,050</b>	<b>12.00</b>	<b>36,658,377</b>	<b>100</b>	<b>100</b>	<b>12.00</b>	<b>67,776,127</b>			

Kode	Urusan / Bidang Urusan Pemerintahan Daerah dan Program / Kegiatan	Indikator Kinerja Program (outcome) / Kegiatan (output) / Sub Kegiatan (output)	Capaian Kinerja P-RPJMD pada Tahun 2023 (Akhir Periode RPJMD)		Realisasi Capaian Kinerja RKPD s/d Tahun 2021		Target Kinerja dan Anggaran RKPD Tahun berjalan yg dievaluasi Tahun 2022		Realisasi Capaian Kinerja dan Anggaran RKPD yang Dievaluasi Tahun 2022		Tingkat Capaian Kinerja dan Realisasi Anggaran RKPD (%)		Realisasi Kinerja dan Anggaran RKPD s/d Tahun 2022		Tingkat Capaian Kinerja & Realisasi Anggaran RPJMD s/d (%) Tahun 2022		Perangkat Daerah Penanggung Jawab
			K	Rp.	K	Rp.	K	Rp.	K	Rp.	K	Rp.	K	Rp.	K	Rp.	
1	2	3	4		5		6		7		8=7/6*100%		9 = 5 + 7		10= 9/4*100%		11
1.06.01.06.03	Penyediaan peralatan Rumah Tangga	Jumlah alat kebersihan dan bahan pembersih yang disediakan			12	8,044,395		4,349,540	6	4,322,500		99	6	12,366,895			
1.06.01.06.05	Penyediaan barang cetakan dan penggandaan	Jumlah barang cetakan dan penggandaan yang disediakan			12	8,315,500	12	15,702,602	12.00	14,566,500	100	93	12.00	22,882,000			
1.06.01.06.06	Penyediaan bahan bacaan dan Peraturan Perundang- Undangan	Jumlah surat kabar dan peraturan perundang-undangan yang disediakan			12	3,600,000	12	3,600,000	12.00	3,600,000	100	100	12.00	7,200,000			
1.06.01.06.09	Penyelenggaraan Rapat Koordinasi dan Konsultasi SKPD	Jumlah Rapat Koordinasi Luar dan dalam daerah yang dilaksanakan			12		12	132,114,042	12.00	131,502,609	100	100	12.00	168,868,234			
		Jumlah Perjalanan Dinas yang dilaksanakan			12	37,365,625											
		Jumlah Rapat yang dilaksanakan			12												
<b>1.06.01.07</b>	<b>Pengadaan Barang Milik Daerah Penunjang Urusan Pemerintah Daerah</b>				<b>1</b>	<b>278,450,000</b>	<b>1</b>	<b>291,322,025</b>	<b>6</b>	<b>290,368,875</b>	<b>600</b>	<b>100</b>	<b>6</b>	<b>568,818,875</b>			
1.06.01.07.02	Pengadaan Kendaraan Dinas Operasional/lapangan	JumlahUnit Kendaraan dinas operasional/kantor yang diadakan			1	278,450,000		0		0				278,450,000			
1.06.01.07.06	Pengadaan Peralatan dan Mesin Lainnya	Jumlah Unit Peralatan dan Mesin Lainnya yang Disediakan					5	38,272,025	6	38,049,000	120	99	6	38,049,000			
	Sub.Kegiatan Pengadaan Gedung Kantor dan Bangunan Lainnya	Jumlah unit Gedung Kantor dan Bangunan Lainnya yang disediakan					1	253,050,000	1.00	252,319,875	100	100	1.00	252,319,875			
1.06.01.08	Penyediaan Jasa Penunjang Urusan Pemerintah Daerah	Jumlah jasa untuk penunjang kegiatan yang disediakan			12	258,942,967.99	12	330,256,643	6	326,729,846	50	99	6	585,672,814			
1.06.01.08.01	Penyediaan jasa surat menyurat	Jumlah jasa surat menyurat yang disediakan			12	273,500		300,000		252,080		84		525,580			
1.06.01.08.02	Penyediaan jasa komunikasi sumber daya air dan listrik	Tersedianya jasa listrik,teip, air dan internet			12	46,607,552	12	51,768,768	12.00	50,015,213	100	97	12.00	96,622,765			
1.06.01.08.04	Penyediaan jasa pelayanan umum kantor	Jumlah jasa keamanan kantor yang disediakan			4		12.00	278,187,875	12.00	276,462,553	100	99	12.00	488,524,469			
		Jumlah jasa pemeliharaan taman dan satwa kantor			1	212,061,915.99											
		Jumlah penunjang Kinerja SKPD yang disediakan			12												
<b>1.06.01.09</b>	<b>Pemeliharaan Barang Milik Daerah Penunjang Urusan Pemerintahan Daerah</b>	<b>Jumlah Pemeliharaan barang milik daerah yang terpelihara</b>			<b>12</b>	<b>100,782,548</b>	<b>12</b>	<b>204,844,949</b>	<b>6</b>	<b>204,173,113</b>	<b>50</b>	<b>100</b>	<b>6</b>	<b>304,955,661</b>			
1.06.01.09.02	Penyediaan Jasa Pemeliharaan, biaya Pemeliharaan, Pajak dan Perizinan Kendaraan Dinas Operasional atau lapangan	Jumlah kendaraan dinas operasional kantor yang terpelihara			12	84,462,048	12	169,824,259	6	169,290,988	50	100	6	253,753,036			
1.06.01.09.05	Pemeliharaan Mebel	Jumlah mebeleur kantor yang dipelihara			12	495,000	12	500,000		478,850	0	96		973,850			
1.06.01.09.06	Pemeliharaan Peralatan dan Mesin Lainnya	Jumlah komputer, printer dan peralatan kantor lainnya yang terpelihara			12	9,320,000	15	9,020,000	5	9,020,000	33	100	5	18,340,000			
1.06.01.09.09	Pemeliharaan/rehab gedung kantor,kantor dan bangunan lainnya	Jumlah gedung bangunan kantor yang terpelihara			12	6,505,500		25,500,690		25,383,275		100		31,888,775			
<b>1.06.02</b>	<b>PROGRAM PEMBERDAYAAN SOSIAL</b>	<b>Presentase PSKS yang berpartisipasi aktif dalam penyelenggaraan kesejahteraan sosial</b>	<b>90</b>	<b>2,557,427,209</b>	<b>98.95</b>	<b>884,915,560</b>	<b>87</b>	<b>768,014,638</b>	<b>100</b>	<b>703,607,422</b>	<b>115</b>	<b>92</b>	<b>100</b>	<b>1,588,522,982</b>	<b>111</b>	<b>62</b>	
		<b>Presentase Desa/Kelurahan yang diberdayakan</b>	<b>19.42</b>		<b>15</b>		<b>19.42</b>		<b>100.00</b>		<b>515</b>		<b>100.00</b>		<b>515</b>		
1.06.02.01	Pemberdayaan Sosial Komunitas Adat Terpencil (KAT)					65,135,164	40	135,852,934		135,326,895	0	100		200,462,059			
		Prosentase KPM yang diberdayakan															
1.06.02.01.01	Fasilitasi Pemberdayaan Sosial KAT	Jumlah KPM yang terfasilitasi pemberdayaan sosial					40	135,852,934		135,326,895	0	100		200,462,059			
		Jumlah KPM Fakmis yang teridentifikasi untuk program Penanganan Fakmis			107												



Kode	Urusan / Bidang Urusan Pemerintahan Daerah dan Program / Kegiatan	Indikator Kinerja Program (outcome) / Kegiatan (output) / Sub Kegiatan (output)	Capaian Kinerja P-RPJMD pada Tahun 2023 (Akhir Periode RPJMD)		Realisasi Capaian Kinerja RKPD s/d Tahun 2021		Target Kinerja dan Anggaran RKPD Tahun berjalan yg dievaluasi Tahun 2022		Realisasi Capaian Kinerja dan Anggaran RKPD yang Dievaluasi Tahun 2022		Tingkat Capaian Kinerja dan Realisasi Anggaran RKPD (%)		Realisasi Kinerja dan Anggaran RKPD s/d Tahun 2022		Tingkat Capaian Kinerja & Realisasi Anggaran RPJMD s/d (%) Tahun 2022		Perangkat Daerah Penanggung Jawab	
			K	Rp.	K	Rp.	K	Rp.	K	Rp.	K	Rp.	K	Rp.	K	Rp.		
1	2	3	4		5		6		7		8=7/6*100%		9 = 5 + 7		10= 9/4*100%		11	
		Jumlah KPM PKH graduasi mandiri yang mendapatkan sosialisasi Prokus			107													
		Jumlah pendamping yang mendapatkan pembinaan			20													
1.06.02.03	Pengembangan Potensi Sumber Kesejahteraan Sosial Kabupaten/Kota	Jumlah PSKS yang berpartisipasi aktif dalam penyelenggaraan Kesos			4	819,780,396	4	632,161,704	4	568,280,527	100	90	4	1,388,060,923				
1.06.02.03.03	Peningkatan Kemampuan Potensi Sumber Kesejahteraan Sosial Keluarga Kewenangan Kab/ Kota	Jumlah Pengumpulan sumbangan daerah Kabupaten					4	35,740,000		35,739,110	0	100		47,568,350				
		Jumlah Janda Perintis yang Menerima Bantuan			4	11,829,240												
		Jumlah siswa setingkat SLTA yg hadir di pembinaan nilai kepahlawanan			55													
1.06.02.03.04	Peningkatan Kemampuan Potensi Sumber Kesejahteraan Sosial Kelembagaan Kewenangan Kab/Kota	Jumlah kemampuan potensi sumber kesejahteraan sosial kelembagaan masyarakat kabupaten					17	596,421,704		532,541,417	0	89		1,340,492,573				
		Jumlah PSKS yang berpartisipasi aktif dalam penyelenggaraan Kesos			4	807,951,156												
		Jumlah LKS yang sdh terdaftar mendapatkan bantuan Hibah Uang			16													
1.06.04	PROGRAM REHABILITASI SOSIAL	Persentase PSKS yang tertangani	5	3,195,574,644	100	1,249,681,426	4.90	4,562,969,953	15.02	4,546,756,085	307	100	15.02	5,796,437,511	300	181		
1.06.04.01	Rehabilitasi Sosial Dasar Penyanggah Disabilitas Terlantar, Anak Terlantar, LU Terlantar dan Gepeng di Luar Panti Sosial	Jumlah PPKS (Disabilitas Terlantar, Anak Terlantar, LU Terlantar dan Gepeng di Luar Panti Sosial) yang ditangani			186	129,232,266	6	848,504,370	5	835,622,419	83	98	5	964,854,685				
1.06.04.01.06	Pemberian Bimbingan Sosial kepada keluarga Penyanggah Disabilitas Terlantar, Anak Terlantar, LU Terlantar serta Gepeng dan Masyarakat	Jumlah Eks Psikotik yang dibantu			60		60	848,504,370	120	835,622,419	200	98	120	964,854,685				
		Jumlah jenazah terlantar yang ditangani			6		6											
		Persentase PMKS yang ditangani					0.14											
		Jumlah Orang Terlantar (OT) yang kehabisan bekal			20													
		Jumlah ODGJ yang direhabilitasi			30	129,232,266												
		Jumlah WTS yang mendapat bantuan			20													
		Jumlah ODHA (orang dengan HIV/AIDS) yang mendapat bantuan			50													
1.06.04.02	Rehabilitasi Sosial PMKS lainnya bukan korban HIV/AIDS dan NAPZA di luar Panti Sosial	Jumlah PPKS lainnya bukan korban HIV/AIDS dan NAPZA di luar Panti Sosial yang tertangani			7	1,120,449,160	7	3,714,465,583	7	3,711,133,666	100	100	7	4,831,582,826				
1.06.04.02.03	Penyediaan Permakanan	Jumlah Panti yang dibantu			16	199,155,340	16	201,532,980	19.00	201,345,656	119	100	19.00	400,500,996				
		Jumlah Panti yang dibina			0													
1.06.04.02.07	Pemberian Fisik, Mental, Spiritual dan Sosial	Jumlah Disabilitas yg diberi bantuan			990	296,370,473	525	1,273,923,850	361	1,273,243,828	69	100	361	1,569,614,301				
		Jumlah Disabilitas dikirim untuk di rehabilitasi			34		20											
		Jumlah Disabilitas yang mendapat pembinaan			0													
1.06.04.02.08	Pemberian Bimbingan Sosial kepada keluarga PMKS Lainnya bukan korban HIV/AIDS dan NAPZA	Jumlah Anak Yatim piatu yang mendapat santunan/sembako			1,496	536,331,251	810	1,245,177,753	638	1,243,336,198	79	100	638	1,779,667,449				
		Jumlah Fakmis Penerima Bansos Uang			119		120											
1.06.04.02.14	Kerjasama antar lembaga dan kemitraan dalam pelaksanaan Rehabilitasi Sosial	Jumlah Anak yang di Rehabilitasi			0		20	993,831,000		993,207,984	0	100		993,207,984				
		Jumlah LU yg diberi bantuan			232	88,592,096	100		100		100		100	88,592,096				
		Jumlah Remaja bermasalah yang mengikuti pelatihan			24		18		18		100		18					
		Jumlah anak yang mendapatkan hak pengsuhan			12													
1.06.05	PROGRAM PERLINDUNGAN DAN JAMINAN SOSIAL	Persentase kepesertaan jaminan perlindungan sosial untuk masyarakat miskin dan rentan miskin	90	2,885,368,368	99.83	3,315,397,790	88	5,118,713,044	96.26	4,812,837,910	109	94	96.26	8,128,235,700	107	282		
1.06.05.02	Pengelolaan data fakmis Cakupan Daerah Kab/ Kota					44,376,750	30,000	5,118,713,044		4,812,837,910	0	94		4,857,214,660				

Kode	Urusan / Bidang Urusan Pemerintahan Daerah dan Program / Kegiatan	Indikator Kinerja Program (outcome) / Kegiatan (output) / Sub Kegiatan (output)	Capaian Kinerja P-RPJMD pada Tahun 2023 (Akhir Periode RPJMD)		Realisasi Capaian Kinerja RKPD s/d Tahun 2021		Target Kinerja dan Anggaran RKPD Tahun berjalan yg dievaluasi Tahun 2022		Realisasi Capaian Kinerja dan Anggaran RKPD yang Dievaluasi Tahun 2022		Tingkat Capaian Kinerja dan Realisasi Anggaran RKPD (%)		Realisasi Kinerja dan Anggaran RKPD s/d Tahun 2022		Tingkat Capaian Kinerja & Realisasi Anggaran RPJMD s/d (%) Tahun 2022		Perangkat Daerah Penanggung Jawab		
			K	Rp.	K	Rp.	K	Rp.	K	Rp.	K	Rp.	K	Rp.	K	Rp.			
1	2	3	4		5		6		7		8=7/6*100%		9 = 5 + 7		10= 9/4*100%		11		
		<i>Jumlah Data Fakir Miskin Cakupan Daerah Kabupaten yang dikelola secara elektronik</i>			360,563														
1.06.05.02.01	Pendataan Fakmis Cakupan Daerah Kab/Kota	<i>Jumlah keluarga miskin yang di data</i>			141,512	74,777,340	254,937	475,952,150	466,946,340	0	98		541,723,680						
1.06.05.02.03	Fasilitasi Bantuan Sosial Kesejahteraan Keluarga	<i>Jumlah keluarga yang terfasilitasi bantuan sosial</i> <i>Jumlah peserta Penerima Bantuan Iuran Daerah (PBID)</i> <i>Jumlah pendamping Bantuan Sosial Pangan (BSP), SLRT dan PKH yang dibina</i>			22,491		264,962	4,642,760,894	4,345,891,570	0	94		7,542,135,270						
					45,806	3,196,243,700	50,000												
					159														
1.06.05.02.04	Fasilitasi Bantuan Pengembangan Ekonomi Masyarakat							0	-										
1.06.06	<b>PROGRAM PENANGANAN BENCANA</b>	<i>Persentase Korban Bencana Alam yang menerima bantuan dan bantuan khusus pasca Bencana</i>	100	1,777,699,624	99.52	2,327,465,382	100	646,925,049	100	534,544,710	100	83	100	2,862,010,092	100	161			
		<i>Persentase Personil Tenaga yang dibina</i>	100		100		100		100		100		100		100				
		<i>Persentase Korban Bencana Sosial yang difasilitasi</i>			100		100		100		100		100		100				
1.06.06.01	Perlindungan Sosial Korban Bencana Alam dan Sosial	<i>Jumlah Korban Bencana Alam dan Sosial yang tertangani</i> <i>Jumlah Korban Bencana Alam dan Sosial yang tertangani</i>				1,800,868,160	2,030	116,120,658	22,045,500	0	19		1,822,913,660						
					4,917														
1.06.06.01.04	Penanganan Khusus Bagi Kelompok Rentan	<i>Jumlah Korban Paska Bencana Alam dan kebakaran yang tertangani</i> <i>Jumlah Korban Bencana Sosial (Covid-19) yang dibantu</i> <i>Jumlah Kelompok Rentan yang dibantu</i> <i>Jumlah personil Relawan Pelopor Perdamaian yang dibina</i>			255			116,120,658	22,045,500		19		1,822,913,660						
					4662	1,800,868,160	15												
					36														
					2		2												
1.06.06.02	Kegiatan Penyelenggaraan Pemberdayaan Masyarakat terhadap Kesiapsiagaan Bencana Kab/ Kota	<i>Jumlah Kegiatan KSB dan Relawan Tagana yang dilaksanakan</i> <i>Jumlah relawan (KSB, Tagana, Pelopor) yang dibina</i>			12	526,597,222	14	530,804,391	3	512,499,210	21	97	3	1,039,096,432					
					62		56		56		100		56						
1.06.06.02.01	Koordinasi, Sosialisasi dan Pelaksanaan Kampung Siaga Bencana	<i>Jumlah kegiatan KSB + TAGANA yg dilaksanakan (sosialisasi, TMS, TTM, TMA)</i> <i>Jumlah kegiatan KSB yg dilaksanakan</i> <i>Jumlah personil KSB + TAGANA yg dibina</i> <i>Jumlah Kampung yang Melaksanakan Koordinasi, Sosialisasi dan Pelaksanaan Kampung Siaga Bencana Kewenangan Kabupaten/Kota</i>				526,597,222	12	530,804,391		512,499,210	0	97		1,039,096,432					
							12												
					62		62		62				62						
<b>RATA-RATA CAPAIAN KINERJA URUSAN URUSAN PEMERINTAH BIDANG SOSIAL (%)</b>															176.75	150			
<b>PREDIKAT KINERJA</b>															Sangat Tinggi	Sangat Tinggi			
2.07	<b>URUSAN PEMERINTAH BIDANG TENAGA KERJA</b>																		Dinas Tenaga Kerja
2.07.01	<b>PROGRAM PENUNJANG URUSAN PEMERINTAHAN DAERAH KABUPATEN / KOTA</b>	<i>Nilai SAKIP Perangkat Daerah</i> <i>Prosentase Kepuasan ASN terhadap pelayanan sekretariat Perangkat Daerah</i>	86	13,255,145,964	83.61	4,029,975,803	80	5,125,413,252	84	4,754,746,382	104	93	84	8,784,722,185	97	66			
			90		77		77		77		100		98		109				
2.07.01.02	Administrasi Keuangan Perangkat Daerah	<i>Jumlah pemberian Gaji dan Tunjangan ASN</i>			14	3,463,450,531	14	3,878,053,836	14	3,579,439,372	100	92	14	7,042,889,903					
2.07.01.02.01	Penyedia Gaji dan Tunjangan ASN	<i>Jumlah pemberian Gaji dan Tunjangan ASN</i>			14	3,463,450,531	12	3,878,053,836	12	3,579,439,372	100	92	12	7,042,889,903					
2.07.01.06	Administrasi Umum Perangkat Daerah	<i>Jumlah Pelayanan Administrasi Perkantoran yang dilaksanakan</i> <i>Jumlah Pelayanan Administrasi Perkantoran yang dilaksanakan</i>				168,070,000	100	704,432,329	100	649,775,913	100	92	100	817,845,913					
					12														

Kode	Urusan / Bidang Urusan Pemerintahan Daerah dan Program / Kegiatan	Indikator Kinerja Program (outcome) / Kegiatan (output) / Sub Kegiatan (output)	Capaian Kinerja P-RPJMD pada Tahun 2023 (Akhir Periode RPJMD)		Realisasi Capaian Kinerja RKPD s/d Tahun 2021		Target Kinerja dan Anggaran RKPD Tahun berjalan yg dievaluasi Tahun 2022		Realisasi Capaian Kinerja dan Anggaran RKPD yang Dievaluasi Tahun 2022		Tingkat Capaian Kinerja dan Realisasi Anggaran RKPD (%)		Realisasi Kinerja dan Anggaran RKPD s/d Tahun 2022		Tingkat Capaian Kinerja & Realisasi Anggaran RPJMD s/d (%) Tahun 2022		Perangkat Daerah Penanggung Jawab
			K	Rp.	K	Rp.	K	Rp.	K	Rp.	K	Rp.	K	Rp.	K	Rp.	
1	2	3	4		5		6		7		8=7/6*100%		9 = 5 + 7		10= 9/4*100%		11
2.07.01.06.01	Penyediaan Komponen Instalasi Listrik/Penerangan Bangunan Kantor	Komponen Instalasi Listrik / Penerangan bangunan kantor yang tercukupi				2,987,500	12	8,425,147	12	8,359,950	100	99	12	11,347,450			
		Jumlah Paket Komponen Instalasi Listrik/Penerangan Bangunan Kantor yang Disediakan	1														
2.07.01.06.02	Penyediaan Peralatan dan Perlengkapan Kantor	Peralatan dan Perlengkapan Kantor yang tercukupi				85,772,600	12	202,889,933	12	181,567,083	100	89	12	267,339,683			
		Jumlah Paket Peralatan dan Perlengkapan Kantor yang Disediakan	3														
2.07.01.06.03	Penyediaan Peralatan Rumah Tangga	Jumlah Paket Peralatan Rumah Tangga yang Disediakan					12	6,767,860	12	6,700,970	100	99	12	6,700,970			
2.07.01.06.04	Penyediaan Bahan Logistik Kantor	Makanan dan minuman kantor yang tercukupi				7,766,500	12	33,649,123	12	29,743,900	100	88	12	37,510,400			
		Jumlah Paket Bahan Logistik Kantor yang Disediakan	2														
2.07.01.06.05	Penyediaan Barang Cetak dan Penggandaan	Barang Cetak dan Penggandaan yang tercukupi				11,508,700	12	19,271,380	12	13,480,250	100	70	12	24,988,950			
		Jumlah Paket Barang Cetak dan Penggandaan yang Disediakan	2														
2.07.01.06.06	Penyediaan Bahan Bacaan dan Peraturan Perundang-undangan	Bahan bacaan dan peraturan perundang undangan yang tercukupi				2,901,000	12	3,180,000	12	3,012,000	100	95	12	5,913,000			
		Jumlah Dokumen Bahan Bacaan dan Peraturan Perundang-Undangan yang Disediakan	24														
2.07.01.06.09	Penyelenggaraan Rapat Koordinasi dan Konsultasi SKPD	Biaya rapat konsultasi dan koordinasi SKPD yang tercukupi				57,133,700	12	430,248,886	12	406,911,760	100	95	12	464,045,460			
		Jumlah Laporan Penyelenggaraan Rapat Koordinasi dan Konsultasi SKPD	675														
2.07.01.07	Pengadaan Barang Milik Daerah Penunjang Urusan Pemerintah Daerah	Terpenuhinya kebutuhan penunjang Urusan Pemerintah Daerah			0	100	19,800,000	100	19,711,000	100	100	100	100	19,711,000			
2.07.01.07.11	Pengadaan Sarana dan Prasarana Pendukung Gedung Kantor atau Bangunan Lainnya	Telesaiannya Pemasangan Backdrop Pelayanan					1	19,800,000	1	19,711,000	100	100	1	19,711,000			
2.07.01.08	Penyediaan Jasa Penunjang Urusan Pemerintah Daerah	Tersedianya Jasa Penunjang Urusan Pemerintahan Daerah				302,409,502	100	308,520,771	100	298,724,894	100	97	100	601,134,396			
		Jumlah Penyedia Jasa Penunjang Urusan Pemerintah Daerah yang disediakan	12														
2.07.01.08.02	Penyediaan Jasa Komunikasi, Sumber Daya Air dan Listrik	Jasa Komunikasi Sumber daya Air dan Listrik yang tercukupi				40,805,586	12	54,180,296	12	44,977,904	100	83	12	85,783,490			
		Jumlah Laporan Penyediaan Jasa Komunikasi, Sumber Daya Air dan Listrik yang Disediakan	96														
2.07.01.08.04	Penyediaan Jasa Pelayanan Umum Kantor	Jasa Pelayanan Umum Kantor yang tersedia				261,603,916	12	254,340,475	12	253,746,990	100	100	12	515,350,906			
		Jumlah Laporan Penyediaan Jasa Pelayanan Umum Kantor yang Disediakan	33														
2.07.01.09	Pemeliharaan barang Milik Daerah Penunjang Urusan Pemerintah Daerah	Terpeliharanya Barang Milik Daerah Penunjang Urusan Pemerintahan Daerah				96,045,770	12	214,606,316	12	207,095,203	100	97	12	303,140,973			
		Jumlah Pemeliharaan barang Milik Daerah Penunjang Urusan Pemerintah Daerah yang disediakan	12														
2.07.01.09.01	Penyediaan Jasa Pemeliharaan, Biaya Pemeliharaan dan Pajak Kendaraan Perorangan Dinas atau Kendaraan Dinas Jabatan	Jasa Pemeliharaan, Biaya Pemeliharaan dan Pajak Kendaraan Dinas yang tercukupi				63,215,870	12	118,992,708	12	112,045,303	100	94	12	175,261,173			
2.07.01.09.06	Pemeliharaan Peralatan dan Mesin Lainnya	Jasa Pemeliharaan, Biaya Pemeliharaan dan Pajak Kendaraan Dinas yang tercukupi					12	29,313,608	12	29,281,900	100	100	12	29,281,900			

Kode	Urusan / Bidang Urusan Pemerintahan Daerah dan Program / Kegiatan	Indikator Kinerja Program (outcome) / Kegiatan (output) / Sub Kegiatan (output)	Capaian Kinerja P-RPJMD pada Tahun 2023 (Akhir Periode RPJMD)		Realisasi Capaian Kinerja RKPD s/d Tahun 2021		Target Kinerja dan Anggaran RKPD Tahun berjalan yg dievaluasi Tahun 2022		Realisasi Capaian Kinerja dan Anggaran RKPD yang Dievaluasi Tahun 2022		Tingkat Capaian Kinerja dan Realisasi Anggaran RKPD (%)		Realisasi Kinerja dan Anggaran RKPD s/d Tahun 2022		Tingkat Capaian Kinerja & Realisasi Anggaran RPJMD s/d (%) Tahun 2022		Perangkat Daerah Penanggung Jawab
			K	Rp.	K	Rp.	K	Rp.	K	Rp.	K	Rp.	K	Rp.	K	Rp.	
1	2	3	4		5		6		7		8=7/6*100%		9 = 5 + 7		10= 9/4*100%		11
2.07.01.09.09	Pemeliharaan/Rehabilitasi Gedung Kantor dan Bangunan Lainnya	Jumlah Gedung Kantor dan Bangunan Lainnya yang Dipelihara/Direhabilitasi			1	32,829,900	12	66,300,000	12.00	65,768,000	100	99	12.00	98,597,900			
<b>2.07.03</b>	<b>PROGRAM PELATIHAN KERJA DAN PRODUKTIVITAS TENAGA KERJA</b>	<b>Persentase lulusan pelatihan yang bekerja</b>	<b>78</b>	<b>2,739,886,638</b>	<b>76</b>	<b>746,642,400</b>	<b>77</b>	<b>1,650,494,075</b>	<b>77</b>	<b>1,482,262,571</b>	<b>100</b>	<b>90</b>	<b>77</b>	<b>2,228,904,971</b>	<b>99</b>	<b>81</b>	
2.07.03.01	Pelaksanaan Pelatihan berdasarkan Unit Kompetensi	Jumlah Peserta Pelatihan yang Berdasarkan Unit Kompetensi			326	706,288,400	128	1,593,185,500	277	1,425,450,558	216	89	277	2,131,738,958			
2.07.03.01.01	Proses Pelaksanaan Pendidikan dan Pelatihan Keterampilan bagi Pencari Kerja berdasarkan Klaster Kompetensi	Jumlah Tenaga Kerja yang Mendapat Pelatihan Berbasis Kompetensi pada Tahun n			326	706,288,400	128	1,593,185,500	277	1,425,450,558	216	89	277	2,131,738,958			
2.07.03.02	Pembinaan Lembaga Pelatihan Kerja Swasta	Persentase Lembaga Pelatihan yang dilakukan Pembinaan			33	21,489,000	32	20,097,025	32	19,923,940	100	99	32	41,412,940			
2.07.03.02.01	Pembinaan lembaga Pelatihan Kerja swasta	Jumlah Lembaga Pelatihan yang dibina			9	21,489,000	10	20,097,025	10	19,923,940	100	99	10	41,412,940			
2.07.03.05	Pengukuran Produktivitas Tingkat Daerah Kabupaten/Kota	Persentase Pembinaan Perusahaan.			3.2	18,865,000	6	37,211,550	6	36,888,073	100	99	6	55,753,073			
2.07.03.05.01	Pengukuran Kompetensi dan Produktivitas Tenaga Kerja	Jumlah Dokumen Hasil Pengukuran Produktivitas dan Daya Saing Tenaga Kerja di Tingkat Daerah				18,865,000	1	37,211,550	1.00	36,888,073	100	99	1.00	55,753,073			
		Jumlah perusahaan yang dibina produktifitasnya			28												
2.07.04	PROGRAM PENEMPATAN TENAGA KERJA	Persentase pencari kerja yang ditempatkan	<b>78</b>	<b>1,460,020,741</b>	<b>75</b>	<b>23,547,540</b>	<b>77</b>	<b>127,705,610</b>	<b>77</b>	<b>122,493,300</b>	<b>100</b>	<b>96</b>	<b>77</b>	<b>146,040,840</b>	<b>99</b>	<b>10</b>	
2.07.04.01	Pelayanan Antar kerja di Daerah Kab / Kota	Jumlah Tenaga Kerja yang dilayani Bimbingan Jabatan			2,846	11,612,500	3,000	64,322,010	3,176	59,443,200	106	92	3,176	71,055,700			
2.07.04.01.02	Pelayanan Antar Kerja	Jumlah Tenaga Pencari Kerja yang dilayani dan ditempatkan				11,612,500	2,100	64,322,010	4504	59,443,200	214	92	4504	71,055,700			
		Jumlah Tenaga Kerja yang ditempatkan sesuai prosedur.			1,380												
2.07.04.04	Pelindungan PMI (Pra dan Purna Penempatan) di Daerah Kab/ Kota	Jumlah PMI (Pra dan Purna Penempatan) yang diberdayakan			100	11,935,040	200	63,383,600	200	63,050,100	100	99	200	74,985,140			
2.07.04.04.03	Pemberdayaan Pekerja Migran Indonesia Purna Penempatan	Jumlah PMI (Pra dan Purna Penempatan) yang diberdayakan			100	11,935,040	200	63,383,600	200	63,050,100	100	99	200	74,985,140			
2.07.05	PROGRAM HUBUNGAN INDUSTRIAL	Angka Sengketa Perusahaan per tahun	<b>80</b>	<b>1,125,187,500</b>	<b>100</b>	<b>99,448,250</b>	<b>80</b>	<b>234,393,258</b>	<b>140</b>	<b>226,093,360</b>	<b>175</b>	<b>96</b>	<b>140</b>	<b>325,541,610</b>	<b>175</b>	<b>29</b>	
2.07.05.01	Pengesahan Peraturan Perusahaan dan Pendaftaran Perjanjian Kerja Bersama untuk Perusahaan yang hanya Beroperasi dalam 1 (satu) Daerah Kab/ Kota	Persentase Perusahaan yang menerapkan tatakeola kerja yang layak (PP/PKB/LKS Bipartit, Struktur Skala Upah dan Terdaftar peserta BPJS Ketenagakerjaan.			5	46,403,250	5	181,453,608	5	173,972,860	100	96	5	220,376,110			
2.07.05.01.01	Pengesahan Peraturan Perusahaan bagi Perusahaan	Jumlah Perusahaan yang Melaksanakan Pengesahan Peraturan Perusahaan yang Terkait dengan Hubungan Industrial dan Terdaftar di WLKP Online				18,493,000	10	38,523,000	10.00	36,610,360	100	95	10.00	55,103,360			
		Jumlah Syarat Kerja dan PP yang disyahkan dan PKB yang daftarkan.			10												
2.07.05.01.03	Penyelenggaraan Pendataan dan Informasi Sarana Hubungan Industrial dan Jaminan Sosial Tenaga Kerja serta Pengupahan	Jumlah Data dan Informasi Sarana HI (PP/PKB, Struktur Skala Upah, dan LKS Bipartit) dan Pekerja yang Terdaftar sebagai Peserta Jamsostek serta Pengupahan				27,910,250	1	142,930,608	1	137,362,500	100	96	1	165,272,750			
		Jumlah Pedrusaan yangbtelah mengikuti program BNPKS Ketenagakerjaan dan BPJS Kesehatan.	610		605												
2.07.05.02	Pencegahan dan Penyelesaian Perselisihan Hubungan Industrial, Mogok Kerja dan Penutupan Perusahaan di Daerah Kabupaten/Kota	Persentase Kasus Perselisihan Hubungan Industrial yang diselesaikan				53,045,000	100	52,939,650	100	52,120,500	100	98	100	105,165,500			

Kode	Urusan / Bidang Urusan Pemerintahan Daerah dan Program / Kegiatan	Indikator Kinerja Program (outcome) / Kegiatan (output) / Sub Kegiatan (output)	Capaian Kinerja P-RPJMD pada Tahun 2023 (Akhir Periode RPJMD)		Realisasi Capaian Kinerja RKPD s/d Tahun 2021		Target Kinerja dan Anggaran RKPD Tahun berjalan yg dievaluasi Tahun 2022		Realisasi Capaian Kinerja dan Anggaran RKPD yang Dievaluasi Tahun 2022		Tingkat Capaian Kinerja dan Realisasi Anggaran RKPD (%)		Realisasi Kinerja dan Anggaran RKPD s/d Tahun 2022		Tingkat Capaian Kinerja & Realisasi Anggaran RPJMD s/d (%) Tahun 2022		Perangkat Daerah Penanggung Jawab	
			K	Rp.	K	Rp.	K	Rp.	K	Rp.	K	Rp.	K	Rp.	K	Rp.		K
1	2	3	4		5		6		7		8=7/6*100%		9 = 5 + 7		10= 9/4*100%		11	
2.07.05.02.01	Pencegahan Perselisihan Hubungan Industrial, Mogok Kerja, dan Penutupan Perusahaan yang Berakibat/ Berdampak pada Kepentingan di 1 (satu) Daerah Kabupaten/Kota	Jumlah Perselisihan yang Dicegah				53,045,000	10	52,939,650		52,120,500	0	98		105,165,500				
		Jumlah penyelesaian perselisihan hubungan industrial			25													
<b>RATA-RATA CAPAIAN KINERJA URUSAN PEMERINTAH BIDANG TENAGA KERJA (%)</b>															115.71	47		
<b>PREDIKAT KINERJA</b>															Sangat Tinggi	Sangat Rendah		
<b>2.08</b>	<b>URUSAN PEMERINTAH BIDANG PERBERDAYAAN PEREMPUAN DAN PERLINDUNGAN ANAK</b>	<i>Persentase ARG pada belanja langsung APBD</i>																Dinas PPKB, PPPA
		<i>Persentase kasus kekerasan pada perempuan dan anak yang ditindaklanjuti</i>																
<b>2.08.02</b>	<b>PROGRAM PENGARUSUTAMAAN GENDER DAN PERBERDAYAAN PEREMPUAN</b>	<i>Persentase lembaga penyedia layanan pemberdayaan perempuan yang aktif</i>	<b>100.00</b>	<b>707,478,125</b>	<b>79.52</b>	<b>124,494,320</b>	<b>90.34</b>	<b>126,787,216</b>	<b>81.93</b>	<b>125,985,340</b>	<b>91</b>	<b>99</b>	<b>81.93</b>	<b>250,479,660</b>	<b>82</b>	<b>35</b>		
<b>2.08.02.01</b>	<b>Pelebagaan Pengarusutamaan Gender (PUG) pada Lembaga Pemerintah Kewenangan Kabupaten/Kota</b>	<i>Persentase focal poin OPD yang aktif</i>			<b>64.44</b>	<b>74,983,120</b>	<b>70.11</b>	<b>54,137,500</b>	<b>71.11</b>	<b>54,002,190</b>	<b>101</b>	<b>100</b>	<b>71.11</b>	<b>128,985,310</b>				
2.08.02.01.03	Advokasi Kebijakan dan Pendampingan Pelaksanaan PUG termasuk PPRG	Jumlah Perangkat daerah yang melaksanakan ARG			29	74,983,120	32	54,137,500	32	54,002,190	100	100	32	128,985,310				
2.08.02.02	Pemberdayaan Perempuan Bidang Politik, Hukum, Sosial, dan Ekonomi pada Organisasi Kemasyarakatan Kewenangan Kabupaten/Kota	<i>Persentase perempuan yang mendapatkan fasilitasi pemberdayaan dibidang politik, hukum, sosial dan ekonomi</i>				0	33.33	24,541,000	33.33	24,166,600	100	98	33.33	24,166,600				
2.08.02.02.02	Advokasi Kebijakan dan Pendampingan Peningkatan Partisipasi Perempuan dan Politik, Hukum, Sosial dan Ekonomi	Jumlah perempuan yang mendapatkan fasilitasi kesehatan pemberdayaan dibidang politik, hukum, sosial dan ekonomi					206	24,541,000	206	24,166,600	100	98	206	24,166,600				
2.08.02.03	Penguatan dan Pengembangan Lembaga Penyedia Layanan Pemberdayaan Perempuan Kewenangan Kabupaten/Kota	<i>Jumlah lembaga penyedia layanan pemberdayaan perempuan yang aktif</i>			<b>66</b>	<b>49,511,200</b>	<b>68</b>	<b>48,108,716</b>	<b>68</b>	<b>47,816,550</b>	<b>100</b>	<b>99</b>	<b>68</b>	<b>97,327,750</b>				
2.08.02.03.02	Peningkatan Kapasitas Sumber Daya Lembaga Penyedia Layanan Pemberdayaan Perempuan Kewenangan Kabupaten/ Kota	Jumlah sumber daya lembaga penyedia layanan pemberdayaan perempuan yang berkompeten			250	49,511,200	350	48,108,716	350	47,816,550	100	99	350	97,327,750				
<b>2.08.03</b>	<b>PROGRAM PERLINDUNGAN PEREMPUAN</b>	<i>Rasio kekerasan terhadap perempuan</i>	<b>14</b>	<b>89,135,320</b>	<b>0.00</b>	<b>0</b>	<b>14</b>	<b>164,094,260</b>	<b>3.004</b>	<b>71,717,890</b>	<b>21</b>	<b>44</b>	<b>3.004</b>	<b>71,717,890</b>	<b>21</b>	<b>80</b>		
<b>2.08.03.01</b>	<b>Pencegahan Kekerasan terhadap Perempuan Lingkup Daerah Kabupaten/Kota</b>	<i>Persentase kegiatan pencegahan kekerasan terhadap perempuan yang dilaksanakan</i>					<b>0</b>	<b>100</b>	<b>100</b>	<b>51,044,040</b>	<b>100</b>	<b>99</b>	<b>100.00</b>	<b>51,044,040</b>				
2.08.03.01.01	Koordinasi dan Sinkronisasi Pelaksanaan Kebijakan, Program dan Kegiatan Pencegahan Kekerasan terhadap Perempuan Lingkup Daerah Kabupaten/Kota	Jumlah pertemuan koordinasi dan kerjasama lintas sektor dalam pencegahan kekerasan terhadap perempuan (KtPA)/TPPO				0	5	51,500,000	5	51,044,040	100	99	5	51,044,040				
2.08.03.02	Penyediaan Layanan Rujukan Lanjutan bagi Perempuan Korban Kekerasan yang Memerlukan Koordinasi Kewenangan Kabupaten/Kota	<i>Persentase perempuan korban kekerasan yang terlayani sesuai standar</i>				0	100	97,515,000	100	5,597,500	100	6	100	5,597,500				
	Penyediaan Layanan Pengaduan Masyarakat bagi Perempuan Korban Kekerasan Kewenangan Kabupaten/Kota	Jumlah layanan pengaduan masyarakat bagi perempuan korban kekerasan yang terfasilitasi			0	0		0		0	0	0	0	0				
2.08.03.02.02	Koordinasi dan Sinkronisasi Pelaksanaan Penyediaan Layanan Rujukan Lanjutan bagi Perempuan Korban Kekerasan Kewenangan Kabupaten/Kota	Jumlah hasil visum korban kekerasan terhadap perempuan (KtPa)/Tindak Pidana Perdagangan Orang (TPPO)			0	18	97,515,000	19	5,597,500	106	6	19	5,597,500					

Kode	Urusan / Bidang Urusan Pemerintahan Daerah dan Program / Kegiatan	Indikator Kinerja Program (outcome) / Kegiatan (output) / Sub Kegiatan (output)	Capaian Kinerja P-RPJMD pada Tahun 2023 (Akhir Periode RPJMD)		Realisasi Capaian Kinerja RKPD s/d Tahun 2021		Target Kinerja dan Anggaran RKPD Tahun berjalan yg dievaluasi Tahun 2022		Realisasi Capaian Kinerja dan Anggaran RKPD yang Dievaluasi Tahun 2022		Tingkat Capaian Kinerja dan Realisasi Anggaran RKPD (%)		Realisasi Kinerja dan Anggaran RKPD s/d Tahun 2022		Tingkat Capaian Kinerja & Realisasi Anggaran RPJMD s/d (%) Tahun 2022		Perangkat Daerah Penanggung Jawab	
			K	Rp.	K	Rp.	K	Rp.	K	Rp.	K	Rp.	K	Rp.	K	Rp.		
1	2	3	4		5		6		7		8=7/6*100%		9 = 5 + 7		10= 9/4*100%		11	
2.08.03.03	Penguatan dan Pengembangan Lembaga Penyedia Layanan Perlindungan Perempuan Tingkat Daerah Kabupaten/Kota	Persentase lembaga penyedia layanan perlindungan perempuan (Pusat Pelayanan Terpadu) yang aktif					0	10.00	15,079,260	10.00	15,076,350	100	100	10.00	15,076,350			
2.08.03.03.02	Peningkatan Kapasitas Sumber Daya Lembaga Penyedia Layanan Penanganan bagi Perempuan Korban Kekerasan Kewenangan Kabupaten/Kota	Jumlah dukungan manajemen pelaksanaan DAK Non Fisik PPPA					0		0	0	0	0	0	0	0			
2.08.03.03.04	Penguatan Jejaring antar Lembaga Penyedia Layanan Perlindungan Perempuan Kewenangan Kabupaten/Kota	Jumlah lembaga penyedia layanan perlindungan perempuan yang terfasilitasi					0	30	15,079,260	30	15,076,350	100	100	30	15,076,350			
2.08.06	<b>PROGRAM PEMENUHAN HAK ANAK (PHA)</b>	<b>Persentase lembaga penyedia layanan peningkatan kualitas hidup anak yang aktif</b>	<b>50.00</b>	<b>307,562,500</b>	<b>30.00</b>	<b>99,974,500</b>	<b>40.00</b>	<b>244,033,000</b>	<b>40.00</b>	<b>243,657,600</b>	<b>100</b>	<b>100</b>	<b>40.00</b>	<b>343,632,100</b>	<b>80</b>	<b>112</b>		
2.08.06.01	Pelebagaan PHA pada Lembaga Pemerintah, Nonpemerintah, dan Dunia Usaha Kewenangan Kabupaten/Kota	Persentase lembaga pemenuhan hak anak dari unsur pemerintah, non pemerintah, media dan dunia usaha yang terfasilitasi					0	25.00	85,000,000	25.00	84,981,200	100	100	25.00	84,981,200			
2.08.06.01.01	Advokasi Kebijakan dan Pendampingan Pemenuhan Hak Anak pada Lembaga Pemerintah, Non Pemerintah, Media dan Dunia Usaha Kewenangan Kabupaten/Kota	Jumlah lembaga pemenuhan hak anak dari unsur Pemerintah, non Pemerintah, media, dan dunia usaha yang terfasilitasi					0	50	85,000,000	50	84,981,200	100	100	50	84,981,200			
2.08.06.02	Penguatan dan Pengembangan Lembaga Penyedia Layanan Peningkatan Kualitas Hidup Anak Kewenangan Kabupaten/Kota	Jumlah lembaga penyedia layanan peningkatan kualitas hidup anak yg aktif			90	99,974,500	120	159,033,000	120	158,676,400	100	100	120	258,650,900				
2.08.06.02.04	Penguatan Jejaring antar Lembaga Penyedia Layanan Peningkatan Kualitas Hidup Anak Tingkat Daerah Kab/Kota	Jumlah lembaga penyedia layanan peningkatan kualitas hidup anak yang terfasilitasi			100	99,974,500	200	159,033,000	200	158,676,400	100	100	200	258,650,900				
		Jumlah dokumen Rencana Aksi Daerah Kab. Layak Anak					1			1		100	0	1	0			
2.08.07	<b>PROGRAM PERLINDUNGAN KHUSUS ANAK</b>	<b>Rasio kekerasan terhadap anak</b>	<b>13.00</b>	<b>533,970,814</b>	<b>6.32</b>	<b>172,586,620</b>	<b>14.00</b>	<b>374,979,000</b>	<b>16.052</b>	<b>226,298,863</b>	<b>115</b>	<b>60</b>	<b>16.052</b>	<b>398,885,483</b>	<b>123</b>	<b>75</b>		
2.08.07.01	Pencegahan Kekerasan terhadap Anak yang Melibatkan para Pihak Lingkup Daerah Kabupaten/Kota	Persentase kegiatan pencegahan kekerasan terhadap anak yang dilaksanakan					0	100.00	61,450,000	100	57,961,880	100	94	100	57,961,880			
2.08.07.01.02	Koordinasi dan Sinkronisasi Pencegahan Kekerasan terhadap Anak Kewenangan Kabupaten/Kota	Jumlah kegiatan pergerakan dan pemberdayaan masyarakat dalam pencegahan kekerasan terhadap perempuan (KtPa)/TPPO						4	61,450,000	5	57,961,880	125	94	5	57,961,880			
2.08.07.02	Penyediaan Layanan bagi Anak yang Memerlukan Perlindungan Khusus yang Memerlukan Koordinasi Tingkat Daerah Kabupaten/Kota	Persentase anak yang memerlukan perlindungan khusus yang terlayani			100.00	172,586,620	100.00	164,529,000	100	39,979,858	100	24	100	212,566,478				
2.08.07.02.02	Koordinasi dan Sinkronisasi Pelaksanaan Pendampingan Anak yang Memerlukan Perlindungan Khusus Kewenangan Kab/ Kota	Jumlah Pelaksanaan pendampingan anak yang memerlukan perlindungan khusus dalam satu tahun			57	172,586,620	40	164,529,000	37	39,979,858	93	24	37	212,566,478				
2.08.07.03	Penguatan dan Pengembangan Lembaga Penyedia Layanan bagi Anak yang Memerlukan Perlindungan Khusus Tingkat Daerah Kabupaten/Kota	Persentase Lembaga penyedia layanan bagi anak yang memerlukan perlindungan khusus yang terfasilitasi					0	10.00	149,000,000	9.01	128,357,125	90	86	9.01	128,357,125			
2.08.07.03.02	Koordinasi dan Sinkronisasi Peningkatan Kapasitas Sumber Daya Lembaga Penyedia Layanan Anak yang Memerlukan Perlindungan Khusus Tingkat Daerah Kabupaten/Kota	Jumlah pelatihan manajemen dan penanganan kasus kekerasan terhadap anak						1	76,806,000	2	56,167,225	200	73	2	56,167,225			

Kode	Urusan / Bidang Urusan Pemerintahan Daerah dan Program / Kegiatan	Indikator Kinerja Program (outcome) / Kegiatan (output) / Sub Kegiatan (output)	Capaian Kinerja P-RPJMD pada Tahun 2023 (Akhir Periode RPJMD)		Realisasi Capaian Kinerja RKPD s/d Tahun 2021		Target Kinerja dan Anggaran RKPD Tahun berjalan yg dievaluasi Tahun 2022		Realisasi Capaian Kinerja dan Anggaran RKPD yang Dievaluasi Tahun 2022		Tingkat Capaian Kinerja dan Realisasi Anggaran RKPD (%)		Realisasi Kinerja dan Anggaran RKPD s/d Tahun 2022		Tingkat Capaian Kinerja & Realisasi Anggaran RPJMD s/d (%) Tahun 2022		Perangkat Daerah Penanggung Jawab
			K	Rp.	K	Rp.	K	Rp.	K	Rp.	K	Rp.	K	Rp.	K	Rp.	
1	2	3	4		5		6		7		8=7/6*100%		9 = 5 + 7		10= 9/4*100%		11
2.08.07.03.03	Koordinasi dan Sinkronisasi Penguatan Jejaring antar Lembaga Penyedia Layanan Anak yang Memerlukan Perlindungan Khusus Tingkat Daerah Kabupaten/Kota	Jumlah lembaga penyedia layanan bagi anak yang memerlukan perlindungan khusus yang terfasilitasi					20	72,194,000	20	72,189,900	100	100	20	72,189,900			
<b>RATA-RATA CAPAIAN KINERJA URUSAN PEMERINTAH BIDANG PEMBERDAYAAN PEREMPUAN DAN PERLINDUNGAN ANAK (%)</b>															76.72	75.57	
<b>PREDIKAT KINERJA</b>															Tinggi	Sangat Rendah	
<b>2.09</b>	<b>URUSAN PEMERINTAH BIDANG PANGAN</b>																Dinas Ketahanan Pangan dan Peternakan
<b>2.09.01</b>	<b>PROGRAM PENUNJANG URUSAN PEMERINTAHAN DAERAH KABUPATEN / KOTA</b>	<i>Nilai SAKIP Perangkat Daerah</i> <i>Kepuasan ASN terhadap pelayanan kesekretariatan Perangkat Daerah</i>	86		76	3,916,633,265	76	4,504,183,080	70.32	4,099,218,641	93	91	70.32	8,015,851,906	82	61	
			90	13,116,776,366	80				88		110		88		98		
<b>2.09.01.02</b>	<b>Administrasi Keuangan Perangkat Daerah</b>	<i>Terpenuhinya Administrasi Keuangan Perangkat Daerah</i>			12	3,491,765,476	12	3,574,744,080	6	3,226,138,087	50	90	6	6,717,903,563			
2.09.01.02.01	Penyediaan Gaji dan Tunjangan ASN	<i>Tersedianya gaji dan tunjangan bagi pegawai</i>			12	3,491,765,476	12	3,574,744,080	6	3,226,138,087	50	90	6	6,717,903,563			
<b>2.09.01.06</b>	<b>Administrasi Umum Perangkat Daerah</b>	<i>Terpenuhinya Administrasi Umum Perangkat Daerah</i>			12	75,554,364	12	280,590,012	6	274,282,019	50	98	6	349,836,383			
2.09.01.06.01	Penyediaan Komponen Instalasi Listrik/Penerangan Bangunan Kantor	<i>Tersedianya komponen instalasi listrik/penerangan bangunan kantor</i>			12	2,476,700	12	3,128,237	6	3,089,730	50	99	6	5,566,430			
2.09.01.06.02	Penyediaan Peralatan dan Perlengkapan Kantor	<i>Tersedianya Peralengkapan Kantor</i>			12	19,706,100	12	121,108,885	6	120,892,000	50	100	6	140,598,100			
2.09.01.06.03	Penyediaan Peralatan Rumah Tangga	<i>Tersedianya Peralatan Rumah Tangga</i>			12	8,469,300	12	6,158,480	6	5,712,700	50	93	6	14,182,000			
2.09.01.06.04	Penyediaan Bahan Logistik Kantor	<i>Tersedianya bahan logistik kantor</i>			12	6,298,000	12	39,052,670	6	37,931,462	50	97	6	44,229,462			
2.09.01.06.05	Penyediaan Bahan Cetak dan Penggandaan	<i>Tersedianya Bahan Cetak Kantor</i>			12	5,655,500	12	8,341,520	6	8,179,500	50	98	6	13,835,000			
2.09.01.06.06	Penyediaan Bahan Bacaan dan Peraturan Perundang-undangan				12		12	9,800,220	6	8,592,300	50	88	6	8,592,300			
2.09.01.06.09	Penyelenggaraan Rapat Koordinasi dan Konsultasi SKPD	<i>Terselenggaranya Rapat Koordinasi dan Konsultasi SKPD</i>			12	32,948,764	12	93,000,000	6	89,884,327	50	97	6	122,833,091			
<b>2.09.01.07</b>	<b>Pengadaan Barang Milik Daerah Penunjang Urusan Pemerintahan Daerah</b>	<i>Tersedianya Barang Milik Daerah Penunjang Urusan Pemerintahan Daerah</i>			12	69,365,415	12	130,672,909	6	118,331,550	50	91	6	187,696,965			
2.09.01.07.10	Pengadaan Sarana dan Prasarana Pendukung Gedung Kantor atau Bangunan Lainnya	<i>Tersedianya sarana dan prasarana pendukung gedung kantor yang tersedia</i>			12	69,365,415	12	30,000,000	6	29,648,100	50	99	6	99,013,515			
2.09.01.07.11	Pengadaan Sarana dan Prasarana Pendukung Gedung Kantor atau Bangunan Lainnya	<i>Tersedianya Sarana dan Prasarana Pendukung Gedung Kantor atau Bangunan Lainnya</i>			12		12	100,672,909	6	88,683,450	50	88	6	88,683,450			
<b>2.09.01.08</b>	<b>Penyediaan Jasa Penunjang Urusan Pemerintahan Daerah</b>	<i>Tersedianya Jasa Penunjang Urusan Pemerintahan Daerah</i>			12	111,440,096	12	283,998,614	6	250,020,875	50	88	6	361,460,971			
2.09.01.08.01	Penyediaan Jasa Surat Menyurat	<i>Tersedianya jasa surat menyurat</i>			12	2,350,000	12	3,400,000	6	2,340,000	50	69	6	4,690,000			
2.09.01.08.02	Penyediaan Jasa Komunikasi, Sumber Daya Air dan Listrik	<i>Tersedianya Jasa Komunikasi, Sumberdaya Air, dan Listrik Yang Dapat Termanfaatkan</i>			12	42,193,583	12	71,440,114	6	44,197,599	50	62	6	86,391,182			
2.09.01.08.04	Penyediaan Jasa Pelayanan Umum Kantor	<i>Tersedianya Jasa Pelayanan Umum Kantor</i>			12	66,896,513	12	209,158,500	6	203,483,276	50	97	6	270,379,789			
<b>2.09.01.09</b>	<b>Pemeliharaan Barang Milik Daerah Penunjang Urusan Pemerintahan Daerah</b>	<i>Terpeliharanya Barang Milik Daerah Penunjang Urusan Pemerintahan Daerah</i>			12	168,507,914	12	234,177,465	6	230,446,110	50	98	6	398,954,024			
2.09.01.09.02	Penyediaan Jasa Pemeliharaan, Biaya Pemeliharaan, Pajak dan Perizinan Kendaraan Dinas Operasional atau Lapangan	<i>Tersedianya jasa pemeliharaan, biaya pemeliharaan, pajak, dan perizinan kendaraan dinas operasional/lapang yang dapat dimanfaatkan</i>			12	100,085,553	12	132,477,465	6	129,491,110	50	98	6	229,576,663			
2.09.01.09.06	Pemeliharaan Peralatan dan Mesin Lainnya	<i>Teeliharanya peralatan dan mesin lainnya</i>			12	14,910,000	12	17,200,000	6	16,955,000	50	99	6	31,865,000			
2.09.01.09.09	Pemeliharaan /Rehabilitasi Sarana dan Prasarana Gedung Kantor atau Bangunan Lainnya	<i>Teeliharanya sarana dan prasarana gedung kantor atau bangunan lainnya</i>			12	53,512,361	12	84,500,000	6	84,000,000	50	99	6	137,512,361			
<b>2.09.03</b>	<b>PROGRAM PENINGKATAN DIVERSIFIKASI DAN KETAHANAN PANGAN MASYARAKAT</b>	<i>Tingkat Capaian Angka Kecukupan Protein (gr/org/hr)</i> <i>Tingkat Capaian Angka Kecukupan Energi (kal/org/hr)</i>	2,250	4,875,603,785	2150	838,518,900	2,150	1,340,918,000	1,840	1,226,476,775	86	91	1,840	2,064,995,675	82	42	
					58				56.11		98		56.11				

Kode	Urusan / Bidang Urusan Pemerintahan Daerah dan Program / Kegiatan	Indikator Kinerja Program (outcome) / Kegiatan (output) / Sub Kegiatan (output)	Capaian Kinerja P-RPJMD pada Tahun 2023 (Akhir Periode RPJMD)		Realisasi Capaian Kinerja RKPD s/d Tahun 2021		Target Kinerja dan Anggaran RKPD Tahun berjalan yg dievaluasi Tahun 2022		Realisasi Capaian Kinerja dan Anggaran RKPD yang Dievaluasi Tahun 2022		Tingkat Capaian Kinerja dan Realisasi Anggaran RKPD (%)		Realisasi Kinerja dan Anggaran RKPD s/d Tahun 2022		Tingkat Capaian Kinerja & Realisasi Anggaran RPJMD s/d (%) Tahun 2022		Perangkat Daerah Penanggung Jawab
			K	Rp.	K	Rp.	K	Rp.	K	Rp.	K	Rp.	K	Rp.	K	Rp.	
1	2	3	4		5		6		7		8=7/6*100%		9 = 5 + 7		10= 9/4*100%		11
2.09.03.01	Penyediaan dan Penyaluran Pangan Pokok atau Pangan Lainnya sesuai dengan Kebutuhan daerah Kab /Kota dalam rangka Stabilisasi Pasokan dan Harga Pangan	Stabilnya pasokan dan harga pangan			12	122,327,400		290,000,000		288,498,350		99		410,825,750			
2.09.03.01.01	Penyediaan Informasi Harga Pangan dan Neraca bahan Makanan	Jumlah dokumen terkait harga pangan dan NBM yang dimanfaatkan			2	47,466,200		32,476,800		32,392,000		100		79,858,200			
2.09.03.01.04	Pemantauan Stok, Pasokan dan Harga Pangan	Dokumen dan data terkait prognosa harga pangan			2	0		117,523,200		117,250,000		100		117,250,000			
2.09.03.01.05	Pengembangan Kelembagaan dan Jaringan Distribusi Pangan	Jumlah pangan pokok (beras) yg terdistribusikan melalui TTI			20	74,861,200	7	140,000,000		138,856,350	0	99		213,717,550			
2.09.03.02	Pengelolaan dan Keseimbangan Cadangan Pangan Kabupaten/Kota	Terkelolanya cadangan pangan kabupaten			12	106,877,900	12	262,090,000		249,931,900	0	95		356,809,800			
2.09.03.02.01	Koordinasi dan Sinkronisasi Pengendalian Cadangan Pangan Kab/Kota	Jumlah Kelompok Lumbung Pangan Masyarakat Yang Menerima Penyuluhan Dan Sosialisasi Tentang Lumbung Pangan			10	70,474,600	7	100,000,000	9.00	92,128,000	129	92	9.00	162,602,600			
2.09.03.02.03	Pengadaan Cadangan Pangan Pemerintah Kabupaten/Kota	Tersedianya Cadangan Pangan Pemerintah Daerah Kabupaten Madiun				36,403,300	12	162,090,000	14.55	157,803,900	121	97	14.55	194,207,200			
		Jumlah cadangan pangan pemerintah daerah			3.38												
2.09.03.04	Pelaksanaan Pencapaian Target konsumsi Pangan Perkapita/Tahun sesuai dengan Angka Kecukupan Gizi	Tercapainya target konsumsi pangan perkapita/tahun sesuai dengan AKG				609,313,600	15	788,828,000		688,046,525	0	87		1,297,360,125			
2.09.03.04.01	Penyusunan dan Penetapan Target Konsumsi Pangan per Kapita per tahun	Jumlah Dokumen Terkait Konsumsi Pangan Yang Dapat Dimanfaatkan				82,455,600	2	100,000,000		89,169,400	0	89		171,625,000			
2.09.03.04.02	Pemberdayaan Masyarakat dalam Penganekaragaman Konsumsi Pangan Berbasis Sumber Daya Lokal	Jumlah kegiatan Lomba Cipta Menu			60		25			598,877,125	0	87		1,125,735,125			
		Jumlah masyarakat (kelompok olahan pangan,KWT dan PKK) yang dilatih dan dibina tentang olahan pangan lokal				526,858,000		688,828,000									
		Jumlah masyarakat (kelompok olahan pangan, KWT dan PKK) yang dilatih dan dibina tentang pangan lestari															
2.09.04	PROGRAM PENANGANAN KERAWANAN PANGAN	Persentase pangan segar asal tanaman (PSAT) yang aman	100	805,022,801	100	0	100	100,000,000	100	84,925,660	100	85	100	84,925,660	100	11	
2.09.04.02	Penanganan Kerawanan Pangan Kewenangan Kabupaten/Kota	Jumlah kecamatan yang masyarakatnya dilatih dan dibina tentang kerawanan pangan				0	4	100,000,000	4	84,925,660	100	85	4	84,925,660			
2.09.04.02.02	Pelaksanaan Pengadaan, Pengelolaan, dan Penyaluran Cadangan Pangan pada Kerawanan Pangan yang Mencakup dalam 1 (satu) Daerah Kabupaten/Kota	Terlaksananya Sosialisasi dan Penyuluhan Tentang Ketahanan Pangan				0	4	100,000,000	4.00	84,925,660	100	85	4.00	84,925,660			
2.09.05	PROGRAM PENGAWASAN KEAMANAN PANGAN	Persentase pangan segar asal tanaman (PSAT) yang aman	100	177,426,655	100	0	100	75,000,000	100	66,762,600	100	89	100	66,762,600	100	38	
2.09.05.01	Pelaksanaan Pengawasan Keamanan Pangan segar daerah Kabupaten/Kota	Persentase pangan segar asal tanaman (PSAT) yang aman			100			75,000,000		66,762,600		89		66,762,600			
2.09.05.01.02	Sertifikasi Keamanan Pangan Segar Asal Tumbuhan Daerah Kabupaten/Kota	Jumlah Nomor Registrasi PSAT PDUK yang Diterbitkan						0		0				0			
2.09.05.01.03	Registrasi Keamanan Pangan Segar Asal Tumbuhan Daerah Kabupaten/Kota	Jumlah Nomor Registrasi PSAT PDUK yang Diterbitkan						75,000,000		66,762,600		89		66,762,600			
2.09.05.01.05	Penyediaan Sarana dan Prasarana Pengujian mutu dan Keamanan Pangan Pangan Segar Asal tumbuhan Daerah Kabupaten/Kota	Jumlah masyarakat yang dilatih dan dibina tentang mutu dan keamanan pangan				32,030,480	80	0		0	0	0		32,030,480			



Kode	Urusan / Bidang Urusan Pemerintahan Daerah dan Program / Kegiatan	Indikator Kinerja Program (outcome) / Kegiatan (output) / Sub Kegiatan (output)	Capaian Kinerja P-RPJMD pada Tahun 2023 (Akhir Periode RPJMD)		Realisasi Capaian Kinerja RKPD s/d Tahun 2021		Target Kinerja dan Anggaran RKPD Tahun berjalan yg dievaluasi Tahun 2022		Realisasi Capaian Kinerja dan Anggaran RKPD yang Dievaluasi Tahun 2022		Tingkat Capaian Kinerja dan Realisasi Anggaran RKPD (%)		Realisasi Kinerja dan Anggaran RKPD s/d Tahun 2022		Tingkat Capaian Kinerja & Realisasi Anggaran RPJMD s/d (%) Tahun 2022		Perangkat Daerah Penanggung Jawab
			K	Rp.	K	Rp.	K	Rp.	K	Rp.	K	Rp.	K	Rp.	K	Rp.	
1	2	3	4		5		6		7		8=7/6*100%		9 = 5 + 7		10= 9/4*100%		11
		Persentase keamanan pangan segar asal tanaman yang diuji					100										
<b>RATA-RATA CAPAIAN KINERJA URUSAN PEMERINTAH BIDANG PANGAN (%)</b>															92.26	37.91	
<b>PREDIKAT KINERJA</b>															Sangat Tinggi	Sangat Rendah	
<b>2.10</b>	<b>URUSAN PEMERINTAH BIDANG PERTANAHAN</b>																Dinas Perumahan dan Kawasan Permukiman
2.10 . 04	PROGRAM PENYELESAIAN SENGKETA TANAH GARAPAN	Persentase Sengketa Tanah yang Tertangani	100	405,000,000	0	0	100	145,784,470	100	104,052,550	100	71	100	104,052,550	100	26	
2.10 . 04 .01	Penyelesaian Sengketa Tanah Garapan dalam Daerah Kabupaten/Kota	Persentase Sengketa Tanah yang Tertangani			0	0	2	145,784,470	2	104,052,550	100	71	0	104,052,550			
2.10.04.01 .02	Mediasi Penyelesaian Sengketa Tanah Garapan dalam 1 (satu) Daerah Kabupaten/Kota	Jumlah sengketa tanah yang dimediasi			0	0	2	145,784,470	2	104,052,550	100	71	0	104,052,550			
2.10.05	PROGRAM PENYELESAIAN GANTI KERUGIAN DAN SATUAN TANAH UNTUK PEMBANGUNAN	Jumlah Ganti Kerugian dan Santunan Tanah untuk Kepentingan Umum yang Terselaikan	6	12,302,500,000	3	3,175,382,250	5	125,000,000	5	94,488,000	100	76	5	3,269,870,250	83	27	
2.10.05.01	Penyelesaian Masalah Ganti Kerugian dan Santunan Tanah untuk Pembangunan oleh Pemerintah Daerah Kabupaten / Kota	Jumlah Penyelesaian Masalah Ganti Kerugian dan Santunan Tanah untuk Pembangunan oleh Pemerintah Daerah Kabupaten/ Kota			3	3,175,382,250	5	125,000,000	0	94,488,000	0	76	0	3,269,870,250			
2.10.05.01.02	Koordinasi dan Sinkronisasi Penyelesaian Masalah Ganti Kerugian dan Santunan Tanah untuk Pembangunan oleh Pemerintah Daerah Kabupaten/Kota	Jumlah Koordinasi dan Sinkronisasi Penyelesaian Masalah Ganti Kerugian dan Santunan Tanah untuk Pembangunan oleh Pemerintah Daerah Kabupaten/ Kota			3	3,175,382,250		125,000,000	0	94,488,000		76	0	3,269,870,250			
2.10 . 10	PROGRAM PENATAGUNAAN TANAH	Jumlah Dokumen Penataan Tanah	1	253,125,000	0	0	1	77,008,424	1	63,739,000	100	83	1	63,739,000	100	25	
2.10 . 10 .01	Penggunaan Tanah yang Hamparannya dalam satu Daerah Kabupaten/Kota	Jumlah Dokumen Penataan Tanah			0	0	1	77,008,424	0	63,739,000	0	83	0	63,739,000			
2.10 . 10 .01 .02	Koordinasi Pemetaan Zona Nilai Tanah Kewenangan Kabupaten/Kota				0	0		77,008,424	0	63,739,000		83	0	63,739,000			
<b>RATA-RATA CAPAIAN KINERJA URUSAN PEMERINTAH BIDANG PERTANAHAN (%)</b>															94.44	25.82	
<b>PREDIKAT KINERJA</b>															Sangat Tinggi	Sangat Rendah	
<b>2.11.00</b>	<b>LINGKUNGAN HIDUP</b>																Dinas Lingkungan Hidup
2.11.01	PROGRAM PENUNJANG URUSAN PEMERINTAHAN DAERAH KABUPATEN /KOTA	Kepuasan ASN terhadap pelayanan sekretariat PD	90	40,907,123,327	100	13,105,090,379	100	13,856,355,551	100	12,998,873,913	100	94	100	26,103,964,292	111	64	
		Nilai SAKIP PD	86		B		CC		B		CC			B			
2.11.01.01	Perencanaan, Penganggaran, dan Evaluasi Kinerja Perangkat Daerah	Jumlah dokumen pemerintahan yang sesuai dengan peraturan yang berlaku				164,830,600	14	174,850,000	14	170,488,000	100	98	14	335,318,600			
2.11.01.01.06	Koordinasi dan Penyusunan Laporan Capala Kinerja dan Ikhtisar Realisasi Kinerja SKPD	Jumlah dokumen pemerintahan yang sesuai dengan peraturan yang berlaku			14	164,830,600	14	174,850,000	14	170,488,000	100	98	14	335,318,600			
2.11.01.02	Administrasi Keuangan Perangkat Daerah	Persentase gaji dan tunjangan ASN yang terbayar			100	9,117,657,338	100	9,508,785,687	100	8,844,302,000	100	93	100	17,961,959,338			
2.11.01.02.01	Penyediaan Gaji dan Tunjangan ASN	Persentase gaji dan tunjangan ASN yang terbayar			100	9,117,657,338	100	9,508,785,687	100	8,844,302,000	100	93	100	17,961,959,338			
2.11.01.06	Administrasi Umum Perangkat Daerah	Jumlah sarana prasarana ASN yang tercukupi			100	346,979,786	12	715,265,036	12	625,698,384	100	87	12	972,678,170			
2.11.01.06.01	Penyediaan Komponen Instalasi Listrik/Penerangan Bangunan Kantor	Jumlah alat listrik yang tersedia			12	0	12	4,324,736	12	2,048,700	100	47	12	2,048,700			
2.11.01.06.02	Penyediaan Peralatan dan Perlengkapan Kantor	Jumlah peralatan dan perlengkapan kantor yang tercukupi			12	0	12	197,633,550	12	195,411,250	100	99	12	195,411,250			
2.11.01.06.03	Penyediaan Peralatan Rumah Tangga	Tersedianya Kebutuhan Peralatan Rumah Tangga yang Tersedia (bulan)			12	0	12	77,832,029	12	74,274,312	100	95	12	74,274,312			

Kode	Urusan / Bidang Urusan Pemerintahan Daerah dan Program / Kegiatan	Indikator Kinerja Program (outcome) / Kegiatan (output) / Sub Kegiatan (output)	Capaian Kinerja P-RPJMD pada Tahun 2023 (Akhir Periode RPJMD)		Realisasi Capaian Kinerja RKPD s/d Tahun 2021		Target Kinerja dan Anggaran RKPD Tahun berjalan yg dievaluasi Tahun 2022		Realisasi Capaian Kinerja dan Anggaran RKPD yang Dievaluasi Tahun 2022		Tingkat Capaian Kinerja dan Realisasi Anggaran RKPD (%)		Realisasi Kinerja dan Anggaran RKPD s/d Tahun 2022		Tingkat Capaian Kinerja & Realisasi Anggaran RPJMD s/d (%) Tahun 2022		Perangkat Daerah Penanggung Jawab
			K	Rp.	K	Rp.	K	Rp.	K	Rp.	K	Rp.	K	Rp.	K	Rp.	
1	2	3	4		5		6		7		8=7/6*100%		9 = 5 + 7		10= 9/4*100%		11
2.11.01.06.04	Penyediaan Bahan Logistik kantor	Jumlah sarana prasarana ASN yang terpenuhi			12	0	12	79,770,935	12	79,008,224	100	99	12	79,008,224			
2.11.01.06.05	Penyediaan Barang Cetak dan Penggandaan	Jumlah Barang Cetakan dan Penggandaan yang Tersedia				40,475,116	12	40,475,116	12	29,268,424	100	72	12	69,743,540			
2.11.01.06.06	Penyediaan Bahan Bacaan dan Peraturan Perundang undangan	Jumlah bahan bacaan yang tersedia					12	8,724,000	12	8,724,000	100	100	12	8,724,000			
2.11.01.06.09	Penyelenggaraan Rapat Koordinasi dan Konsultasi SKPD	Jumlah perjalanan dinas yang dilakukan				306,504,670	12	306,504,670	12	236,963,474	100	77	12	543,468,144			
2.11.01.08	Penyediaan Jasa Penunjang Urusan Pemerintahan Daerah	Persentase peralatan dan perlengkapan sarana kantor yang layak fungsi			100	3,475,622,655	100	3,037,670,417	100	3,005,371,282	100	99	100	6,480,993,937			
2.11.01.08.02	Penyediaan Jasa Komunikasi,Sumber Daya Air dan Listrik	Jumlah rekening listrik , air internet yang terbayar				0	12	109,851,912	12	100,301,898	100	91	12	100,301,898			
2.11.01.08.04	Penyediaan Jasa Pelayanan Umum Kantor	Jumlah gaji kontrak yang terbayar				3,475,622,655	12	2,927,818,505	12	2,905,069,384	100	99	12	6,380,692,039			
2.11.01.09	Pemeliharaan Barang Milik Daerah Penunjang Urusan Pemerintah Daerah	Persentase peralatan sarana dan prasarana yang terpelihara			100	0	100	419,784,411	100	353,014,247	100	84	100	353,014,247			
2.11.01.09.01	Penyediaan Jasa Pemeliharaan, Biaya Pemeliharaan dan Pajak Kendaraan Perorangan Dinas atau Kendaraan Dinas Jabatan	Jumlah kendaraan dinas yang terpelihara				0	12	333,886,043	12	288,837,503	100	87	12	288,837,503			
2.11.01.09.05	Pemeliharaan Mebel	Jumlah mebel yang terpelihara				0	12	9,324,882	12	8,369,525	100	90	12	8,369,525			
2.11.01.09.06	Pemeliharaan Peralatan dan Mesin Lainnya	Jumlah Peralatan kantor yang terpelihara				0	12	57,048,321	12	36,518,478	100	64	12	36,518,478			
2.11.01.09.09	Pemeliharaan /Rehabilitasi Gedung Kantor dan Bangunan Lainnya	Jumlah gedung yang terpelihara				0	12	19,525,165	12	19,288,741	100	99	12	19,288,741			
2.11.02	PROGRAM PERENCANAAN LINGKUNGAN HIDUP	Persentase dokumen perencanaan lingkungan hidup	100	1,381,639,267	100	498,036,994	100	612,346,600	100	591,719,450	100	97	100	1,089,756,444	100	79	
2.11.02.02	Penyelenggaraan Kajian Lingkungan Hidup Strategis (KLHS) Kabupaten/Kota	Jumlah dokumen yang tersusun			5	498,036,994	2	612,346,600	2	591,719,450	100	97	5	1,089,756,444			
2.11.02.02.01	Pembuatan dan Pelaksanaan KLHS Rencana Tata Ruang	Jumlah dokumen KLHS Rencana Tata Ruang yang tersusun			2	406,730,494	0	0	0	0	0	0	0	406,730,494			
2.11.02.02.02	Pembuatan dan Pelaksanaan KLHS RPJPD/RPJMD	Jumlah dokumen yang tersusun			2	91,306,500	0	0	0	0	0	0	0	91,306,500			
2.11.02.02.03	Pembuatan dan Pelaksanaan KLHS untuk KRP yang berpotensi menimbulkan dampak/resiko lingkungan hidup	Jumlah dokumen yang tersusun			0	0	2	612,346,600	2	591,719,450	100	97	2	591,719,450			
2.11.03	PROGRAM PENGENDALIAN PENCEMARAN DAN/ATAU KERUSAKAN LINGKUNGAN HIDUP	Persentase pelaku usaha dan kegiatan yang menerapkan dokumen lingkungan	100	2,283,764,299	100	381,692,440	100	956,268,830	100	817,774,726	100	86	85	1,199,467,166	85	53	
2.11.03.01	Pencegahan Pencemaran dan/atau kerusakan lingkungan hidup	Persentase pencemaran dan kerusakan lingkungan yang teratasi			100	206,275,050	100	579,629,500	100	489,763,006	100	84	100	696,038,056			
2.11.03.01.01	Koordinasi, Sinkronisasi dan Pelaksanaan Pencegahan Pencemaran Lingkungan hidup dilaksanakan terhadap media tanah, air, udara dan laut	Persentase limbah industri sesuai baku mutu			100	99,011,700	100	175,175,000	100	171,199,050	100	98	100	270,210,750			
2.11.03.01.02	Koordinasi, Sinkronisasi dan Pelaksanaan Pencegahan Pengendalian Emisi Gas Rumah Kaca, Mitigasi dan Adaptasi Perubahan Iklim	Jumlah lokasi titik pantau			20		23		23	0	100	0	23	0			
2.11.03.01.03	Pengelolaan Laboratorium Lingkungan Hidup Kabupaten/Kota	Persentase sarana prasarana yang tersedia			40	89,116,850	40	250,594,500	40	235,261,456	100	94	40	324,378,306			
2.11.03.02	Penanggulangan Pencemaran dan/atau Kerusakan Lingkungan Hidup Kabupaten/Kota	Persentase pencemaran yang bisa ditanggulangi			100	174,302,390	100	246,399,200	56	222,103,220	56	90	56	396,405,610			
2.11.03.02.01	Pemberian informasi peringatan pencemaran dan/atau kerusakan lingkungan hidup pada masyarakat	Jumlah papan informasi yang diadakan			50	99,550,000	50	100,000,000	50	99,500,400	100	100	50	199,050,400			
2.11.03.02.03	Penghentian Pencemaran dan/atau Kerusakan lingkungan hidup	Jumlah pengawasan limbah yang dilaksanakan			10	74,752,390	10	146,399,200	10	122,602,820	100	84	10	197,355,210			

Kode	Urusan / Bidang Urusan Pemerintahan Daerah dan Program / Kegiatan	Indikator Kinerja Program (outcome) / Kegiatan (output) / Sub Kegiatan (output)	Capaian Kinerja P-RPJMD pada Tahun 2023 (Akhir Periode RPJMD)		Realisasi Capaian Kinerja RKPD s/d Tahun 2021		Target Kinerja dan Anggaran RKPD Tahun berjalan yg dievaluasi Tahun 2022		Realisasi Capaian Kinerja dan Anggaran RKPD yang Dievaluasi Tahun 2022		Tingkat Capaian Kinerja dan Realisasi Anggaran RKPD (%)		Realisasi Kinerja dan Anggaran RKPD s/d Tahun 2022		Tingkat Capaian Kinerja & Realisasi Anggaran RPJMD s/d (%) Tahun 2022		Perangkat Daerah Penanggung Jawab
			K	Rp.	K	Rp.	K	Rp.	K	Rp.	K	Rp.	K	Rp.	K	Rp.	
1	2	3	4		5		6		7		8=7/6*100%		9 = 5 + 7		10= 9/4*100%		11
2.11.03.03	Pemulihan Pencemaran dan/atau Kerusakan Lingkungan Hidup Kabupaten/Kota	Persentase pemulihan lingkungan yang dilaksanakan			100	1,115,000	100	130,240,130	100	105,908,500	100	81	100	107,023,500			
2.11.03.03.04	Koordinasi, Sinkronisasi dan Pelaksanaan Rehabilitasi	Jumlah koordinasi yang dilaksanakan			12	1,115,000	12	130,240,130	12	105,908,500	100	81	12	107,023,500			
2.11.04	PROGRAM PENGELOLAAN KEANEKARAGAMAN HAYATI (KEHATI)	Cakupan peghijauan wilayah potensi logsdoran sumber mata air	7	4,830,328,213	7	1,073,131,040	7	3,801,467,298	7	2,662,132,753	100	70	7	3,735,263,793	100	77	
		Luas Ruang Terbuka Hijau (RTH) yang dikelola	22.9		22.1		23		23		100		23		100		
2.11.04.01	Pengelolaan Keaneekaragaman ayati Kabupaten/Kota	Persentase pengelolaan keaneekaragaman hayati yang terlaksana			6	1,073,131,040	6	3,801,467,298	6	2,662,132,753	100	70	6	3,735,263,793			
2.11.04.01.04	Pengelolaan Ruang Terbuka Hijau (RTH)	Jumlah taman yang terpelihara				678,349,550	18	3,483,427,298	18	2,352,293,127	100	68	18	3,030,642,677			
		Jumlah lampu hias yang terpelihara					18		18		100		18				
2.11.04.01.05	Pengelolaan Taman Keaneekaragaman Hayati Lainnya	Jumlah satwa yang terpelihara dan dikembangkan				105,254,690	7	113,040,000	7	108,579,276	100	96	7	213,833,966			
2.11.04.01.07	Pengelolaan Sarana dan Prasaranan Keaneekaragaman Hayati	Jumlah desa/kelurahan berseri yang dibina			4	289,526,800	3	205,000,000	3	201,260,350	100	98	3	490,787,150			
		Jumlah desa/kelurahan Proklam yang dibina					3		3		100		3				
2.11.05	PROGRAM PENGENDALIAN BHAN BERBAHAYA DAN BERACUN (B3) DAN LIMBAH BERBAHAYA DAN BERACUN (LIMBAH B3)	Persentase industri/pelaku usaha yang menerapkan sistem pengolahan Limbah B3	100	70,716,549	100	14,220,000	100	58,830,000	100	2,226,000	100	4	100	16,446,000	100	23	
2.11.05.01	Penyimpanan Sementara Limbah B3	Jumlah dokumen yang terverifikasi				5	14,220,000	6	58,830,000	6	2,226,000	100	4	6	16,446,000		
2.11.05.01.02	Verifikasi Lapangan Untukmemastikan pemenuhan persyaratan administrasi dan teknis penyimpanan sementara limbah B3	Jumlah verifikasi dokumen yang terlaksana				5	14,220,000	6	58,830,000	6	2,226,000	100	4	6	16,446,000		
2.11.06	PROGRAM PEMBINAAN DAN PENGAWASAN TERHADAP IZIN LINGKUNGAN DAN IZIN PERLINDUNGAN DAN PENGELOLAAN LINGKUNGAN HIDUP (PPLH)	Persentase izin lingkungan dan perlindungan serta pengelolaan lingkungan hidup yang diterbitkan	100	80,756,250	100	5,827,500	90	55,489,800	100	48,636,000	111	88	100	54,463,500	100	67	
2.11.06.01	Pembinaan dan Pengawasan terhadap Usaha dan/atau Kegiatan yang Izin Lingkungan dan Izin PPLH diterbitkan oleh Pemeintah Daerah Kabupaten/Kota	Persentase pembinaan dan pengawasan lingkungan dan perlindungan serta pengelolaan lingkungan hidup yang diterbitkan			10	5,827,500	1	55,489,800	1	48,636,000	100	88	1	54,463,500			
2.11.046.01.01	Fasilitasi Pemenuhan Ketentuan dan Kewajiban Izin Lingkungan dan/atau Izin PPLH	Jumlah dokumen yang tersusun			2	5,827,500	1	55,489,800	1	48,636,000	100	88	1	54,463,500			
2.11.08	PROGRAM PENIGKATAN PENDIDIKAN, PELATIHAN DAN PENYULUHAN LINGKUNGAN HIDUP UNTUK MASYARAKAT	Cakupan masyarakat yang mendapatkan pendidikan, pelatihan dan penyuluhan lingkungan hidup	45	664,534,916	30	148,193,750	45	165,822,000	45	150,955,000	100	91	40	299,148,750	89	45	
2.11.08.01	Penyelenggaraan Pendidikan, Pelatihan, dan Penyuluhan Lingkungan hidup untuk lembaga kemasyarakatan tingkat daerah kabupaten/kota	Jumlah penyelenggaraan pendidikan, pelatihan dan penyuluhan lingkungan hidup untuk lembaga kemasyarakatan			20	148,193,750	15	165,822,000	15	150,955,000	100	91	7	299,148,750			
2.11.08.01.01	Peningkatan Kapasitas dan Kompetensi Sumber Daya Manusia Bidang Lingkungan Hidup untuk Lembaga Kemasyarakatan	Jumlah pembinaan yang dilaksanakan			5	148,193,750	7	36,160,569	7	34,183,000	100	95	7	182,376,750			
2.11.08.01.02	Pendampingan Gerakan Peduli Lingkungan Hidup	Jumlah pendampingan yang dilakukan			0		5	129,661,431	5	116,772,000	100	90	5	116,772,000			
2.11.09	PROGRAM PENGHARGAAN LINGKUNGAN HIDUP UNTUK MASYARAKAT	Jumlah penerima penghargaan lingkungan hidup	5	353,696,875	40	165,243,000	40	165,243,000	40	158,474,900	100	96	40	323,717,900	800	92	

Kode	Urusan / Bidang Urusan Pemerintahan Daerah dan Program / Kegiatan	Indikator Kinerja Program (outcome) / Kegiatan (output) / Sub Kegiatan (output)	Capaian Kinerja P-RPJMD pada Tahun 2023 (Akhir Periode RPJMD)		Realisasi Capaian Kinerja RKPD s/d Tahun 2021		Target Kinerja dan Anggaran RKPD Tahun berjalan yg dievaluasi Tahun 2022		Realisasi Capaian Kinerja dan Anggaran RKPD yang Dievaluasi Tahun 2022		Tingkat Capaian Kinerja dan Realisasi Anggaran RKPD (%)		Realisasi Kinerja dan Anggaran RKPD s/d Tahun 2022		Tingkat Capaian Kinerja & Realisasi Anggaran RPJMD s/d (%) Tahun 2022		Perangkat Daerah Penanggung Jawab
			K	Rp.	K	Rp.	K	Rp.	K	Rp.	K	Rp.	K	Rp.	K	Rp.	
1	2	3	4		5		6		7		8=7/6*100%		9 = 5 + 7		10= 9/4*100%		11
2.11.09.01	Pemberian Penghargaan lingkungan hidup tingkat daerah kabupaten/kota	Jumlah Koordinasi Perencanaan Bidang Pemerintahan dan Pembangunan Manusia yang sesuai ketentuan			15	165,243,000	15	165,243,000	7	158,474,900	47	96	7	323,717,900			
2.11.09.01.01	Penilaian Kinerja Masyarakat/Lembaga/Dunia Usaha/Dunia Pendidikan/Filantropi dalam Perlindungan dan Pengelolaan Lingkungan Hidup	Jumlah Dokumen Koordinasi Penyusunan Dokumen Perencanaan Pembangunan Daerah Bidang Pemerintahan (RPJPD,RPJMD dan RKPD) (Dokumen)			1	165,243,000	1	165,243,000	1	158,474,900	100	96	1	323,717,900			
2.11.10	PROGRAM PENANGANAN PENGADUAN LINGKUNGAN HIDUP	Persentase pengaduan lingkungan hidup yang tertangani	100	461,343,750	60	85,135,600	100	130,800,000	100	128,398,750	100	98	100	213,534,350	100	46	
2.11.10.01	Penyelesaian Pengaduan Masyarakat di Bidang Perlidungan dan Pengelolaan Lingkungan Hidup (PPLH) Kabupaten/Kota	Jumlah pengaduan yang ditindaklanjuti			15	85,135,600	40	130,800,000	40	128,398,750	100	98	40	213,534,350			
2.11.10.01.01	Pengelolaan Pengaduan Masyarakat terhadap PPL Kabupaten/Kota	Jumlah pengaduan yang ditindaklanjuti			30	85,135,600	40	130,800,000	40	128,398,750	100	98	40	213,534,350			
2.11.11	PROGRAM PENGELOLAAN PERSAMPAHAN	Persentase sampah yang tertangani	50	8,611,447,850	40	7,284,286,820	90	7,412,500,145	42	7,096,784,805	47	96	42	14,381,071,625	84	167	
2.11.11.01	Pengelolaan Sampah	Jumlah sarana yang dikelola			15	7,284,286,820	15	7,412,500,145	15	7,096,784,805	100	96	15	14,381,071,625			
2.11.11.01.02	Pengurangan Sampah dengan melakukan pembatasan, pendauran ulang dan pemanfaatan kembali	Jumlah kegiatan pengurangan sampah				4,432,000	1	132,442,325	4	129,794,900	400	98	4	134,226,900			
2.11.11.01.03	Penanganan Sampah dengan melakukan pemilahan, pengumpulan, pengangkutan, pengolahan dan pemrosesan Akhir Sampah di TPA/TPST/SPA Kabupaten/Kota	Jumlah kendaraan operasional sampah yang terpelihara			12	1,471,458,023	12	1,471,658,023	12	1,356,365,493	100	92	12	2,827,823,516			
2.11.11.01.04	Peningkatan Peran Serta Masyarakat dalam Pengelolaan Persampahan	Jumlah titik pantau yang terpelihara			20	526,726,000	1	526,729,000	1	526,279,000	100	100	1	1,053,005,000			
2.11.11.01.05	Koordinasi dan Sinkronisasi Penyediaan Prasarana dan Sarana Pengelolaan Persampahan	Jumlah sarana prasarana persampahan yang tersedia			1	49,985,185	1	49,985,185	1	47,042,500	100	94	1	97,027,685			
2.11.08.01.07	Penyediaan Sarana dan Prasarana Pengelolaan Persampahan di TPA/TPST/SPA Kabupaten/Kota	Jumlah sarana prasarana TPA yang tersedia			10	5,231,685,612	25	5,231,685,612	25	5,037,302,862	100	96	25	10,268,988,474			
RATA-RATA CAPAIAN KINERJA URUSAN LINGKUNGAN HIDUP (%)															168.54	62.63	
PREDIKAT KINERJA															Sangat Tinggi	Rendah	
2.12	URUSAN PEMERINTAH BIDANG ADMINISTRASI KEPENDUDUKAN DAN PENCATATAN SIPIL																Dinas Kependudukan dan Pencatatan Sipil
2.12.01	PROGRAM PENUNJANG URUSAN PEMERINTAHAN DAERAH KAB/KOTA	Nilai Sakip Perangkat Daerah Kepuasan ASN terhadap Pelayanan Kesekretariatan	86	11,775,436,029	77		80		66		83	90	66	9,612,001,680	77	82	
			90			5,585,639,422	88	4,469,735,373		4,026,362,258							
2.12.01.01	Perencanaan, Penganggaran, dan Evaluasi Kinerja Perangkat Daerah	Tercapainya laporan realisasi dan ihtisar perencanaan program kegiatan			0	0	100	7,106,000	100	7,054,750	100	99	100	7,054,750			
2.12.01.01.06	Koordinasi dan Penyusunan Laporan Capaian Kinerja dan Ikhtisar Realisasi Kinerja SKPD	Jumlah Laporan Keuangan Akhir Tahun SKPD dan Laporan Hasil Koordinasi Penyusunan Laporan Keuangan Akhir Tahun SKPD			0	0		7,106,000		7,054,750		99		7,054,750			
2.12.01.01.07	Evaluasi Kinerja Perangkat Daerah	Jumlah Laporan Evaluasi Kinerja Perangkat Daerah						0		0				0			
2.12.01.02	Administrasi Keuangan Perangkat Daerah	Persentase pemenuhan gaji dan tunjangan ASN yang di terima			100	3,447,241,698	100	3,554,144,177		3,141,726,328	0	88		6,588,968,026			
2.12.01.02.01	Penyediaan Gaji dan tunjangan ASN	ketersediaan gaji dan tunjangan ASN			34	3,447,241,698	100	3,554,144,177	100.00	3,141,726,328	100	88	100.00	6,588,968,026			
	ketersediaan gaji dan tunjangan ASN	Jumlah ASN yang menerima Gaji dan Tunjangan			34												
2.12.01.06	Administrasi Umum Perangkat Daerah	Tercapainya Administrasi perkantoran				1,631,138,952	100	262,250,291		257,148,111	0	98		1,888,287,063			

Kode	Urusan / Bidang Urusan Pemerintahan Daerah dan Program / Kegiatan	Indikator Kinerja Program (outcome) / Kegiatan (output) / Sub Kegiatan (output)	Capaian Kinerja P-RPJMD pada Tahun 2023 (Akhir Periode RPJMD)		Realisasi Capaian Kinerja RKPD s/d Tahun 2021		Target Kinerja dan Anggaran RKPD Tahun berjalan yg dievaluasi Tahun 2022		Realisasi Capaian Kinerja dan Anggaran RKPD yang Dievaluasi Tahun 2022		Tingkat Capaian Kinerja dan Realisasi Anggaran RKPD (%)		Realisasi Kinerja dan Anggaran RKPD s/d Tahun 2022		Tingkat Capaian Kinerja & Realisasi Anggaran RPJMD s/d (%) Tahun 2022		Perangkat Daerah Penanggung Jawab	
			4		5		6		7		8=7/6*100%		9 = 5 + 7		10= 9/4*100%			
			K	Rp.	K	Rp.	K	Rp.	K	Rp.	K	Rp.	K	Rp.	K	Rp.		K
		Jumlah administrasi umum perangkat daerah yang disediakan			12													
2.12.01.06.01	Penyediaan komponen instalasi listrik / penerangan bangunan kantor	Jumlah ketersediaan instalasi listrik/ penerangan bangunan kantor			12	4,675,933	4,622,000	4,556,500	99			9,232,433						
2.12.01.06.02	Penyediaan peralatan dan perlengkapan kantor	Jumlah peralatan dan perlengkapan yang disediakan			12	469,862,500	4,622,000	4,556,500	99			474,419,000						
2.12.01.06.03	Penyediaan peralatan rumah tangga	Jumlah alat kebersihan dan bahan pembersih yang disediakan			12	9,991,000	9,436,570	9,425,300	100			19,416,300						
2.12.01.06.04	Penyediaan Bahan Logistik Kantor	Jumlah Paket Bahan Logistik Kantor yang Disediakan			15	31,400,638	9,436,570	9,425,300	100			40,825,938						
2.12.01.06.05	Penyediaan Barang cetakan dan penggandaan	Barang cetakan dan penggandaan yang sediakan			12	17,651,800	17,304,750	17,179,750	99			34,831,550						
2.12.01.06.06	Penyediaan bahan bacaan dan Peraturan Perundang-Undangan	Jumlah surat kabar dan peraturan perundang - undangan yang di sediakan			12	2,700,000	2,970,000	2,970,000	100			5,670,000						
2.12.01.06.07	Penyediaan Bahan/Material	Jumlah Paket Bahan/Material yang Disediakan			20	99,786,905	153,858,401	149,191,061	97			248,977,966						
2.12.01.06.09	Penyelenggaraan rapat Koordinasi dan konsultasi SKPD	Jumlah Rapat Koordinasi Luar dan dalam daerah yang terlaksanakan			12	140,435,180	60,000,000	59,843,700	100			200,278,880						
2.12.01.07	Pengadaan barang milik daerah penunjang urusan pemerintah daerah	Tercukupinya peralatan kantor				347,376,224	100	354,589,949		343,464,893	0	97		690,841,117				
		Pengadaan Peralatan dan Mesin Lainnya			14													
2.12.01.07.06	Pengadaan Peralatan dan Mesin Lainnya	Jumlah Unit Peralatan dan Mesin Lainnya yang Disediakan			15	347,376,224	354,589,949	343,464,893	97			690,841,117						
2.12.01.08	Penyediaan Jasa Penunjang Urusan Pemerintah Daerah	Tercukupinya jasa penunjang urusan pemerintah daerah				159,882,548	100	291,644,956		276,968,176	0	95		436,850,724				
		Jumlah jasa penunjang yang disediakan			12													
2.12.01.08.01	Penyediaan jasa surat menyurat	Jumlah jasa surat menyurat yang di sediakan			12	142,500	825,000	384,211	47			526,711						
2.12.01.08.02	Penyediaan jasa komunikasi sumber daya air dan Listrik	Tersedianya jasa listrik, telp, air dan internet			12	92,082,448	120,055,240	115,313,192	96			207,395,640						
2.12.01.08.03	Penyediaan Jasa Peralatan dan Perlengkapan Kantor	Jumlah Laporan Penyediaan Jasa Peralatan dan Perlengkapan Kantor yang Disediakan					0	0	0			0						
2.12.01.08.04	Penyediaan jasa pelayanan umum kantor	Tersediannya jasa umum pelayanan umum kantor			12	67,657,600	170,764,716	161,270,773	94			228,928,373						
		Jumlah Laporan Penyediaan Jasa Pelayanan Umum Kantor yang Disediakan			7				0			0						
2.12.02	PROGRAM PENDAFTARAN PENDUDUK	Persentase penduduk yang sudah menerima dokumen kependudukan	97	5,294,566,737	92	648,132,000	100	1,265,521,107	99	1,254,511,000	99	99	99	1,902,643,000	102	36		
2.12.02.01	Pelayanan Pendaftaran Penduduk	Persentase penduduk yang sudah menerima dokumen kependudukan				648,132,000	100	1,265,521,107		1,254,511,000	0	99		1,902,643,000				
		Jumlah penerbitan dokumen kependudukan yang terkirim tepat waktu			43,097													
2.12.02.01.04	Peningkatan Pelayanan Pendaftaran Penduduk	Jumlah dokumen kependudukan yang terkirim			43,097	648,132,000	414,267,974	409,728,000	99			1,057,860,000						
2.12.02.01.07	Penerbitan Dokumen atas Hasil Pelaporan Peristiwa Kependudukan	Jumlah Laporan Penerbitan Dokumen Atas Hasil Pelaporan Peristiwa Kependudukan					851,253,133	844,783,000	99			844,783,000						
2.12.03	PROGRAM PENCATATAN SIPIL	Persentase penduduk yang memiliki dokumen pencatatan sipil	100	356,623,025	0	0	100	165,802,863	99	164,902,863	99	99	99	164,902,863	99	46		
2.12.03.01	Pelayanan Pencatatan Sipil				0	0	100	165,802,863		164,902,863	0	99		164,902,863				
2.12.03.01.02	Peningkatan dalam Pelayanan Pencatatan Sipil	Jumlah Layanan Pencatatan Sipil yang Ditingkatkan			0	0		165,802,863		164,902,863		99		164,902,863				
2.12.04	PROGRAM PENGELOLAAN INFORMASI ADMINISTRASI KEPENDUDUKAN	Persentase data base kependudukan yang valid	100	768,906,250	94.8	287,878,199	100	1,042,704,765	94	974,838,434	94	93	94	1,262,716,633	94	164		

Kode	Urusan / Bidang Urusan Pemerintahan Daerah dan Program / Kegiatan	Indikator Kinerja Program (outcome) / Kegiatan (output) / Sub Kegiatan (output)	Capaian Kinerja P-RPJMD pada Tahun 2023 (Akhir Periode RPJMD)		Realisasi Capaian Kinerja RKPD s/d Tahun 2021		Target Kinerja dan Anggaran RKPD Tahun berjalan yg dievaluasi Tahun 2022		Realisasi Capaian Kinerja dan Anggaran RKPD yang Dievaluasi Tahun 2022		Tingkat Capaian Kinerja dan Realisasi Anggaran RKPD (%)		Realisasi Kinerja dan Anggaran RKPD s/d Tahun 2022		Tingkat Capaian Kinerja & Realisasi Anggaran RPJMD s/d (%) Tahun 2022		Perangkat Daerah Penanggung Jawab	
			K	Rp.	K	Rp.	K	Rp.	K	Rp.	K	Rp.	K	Rp.	K	Rp.		
1	2	3	4		5		6		7		8=7/6*100%		9 = 5 + 7		10= 9/4*100%		11	
2.12.04.01	Pengumpulan data kependudukan, pemanfaatan dan penyajian database kependudukan	Persentase data kependudukan yang tervalidasi			94.8	287,878,199	100	590,504,510		549,892,524	0	93		837,770,723				
2.12.04.01.01	Pengolahan dan penyajian data kependudukan	Pemenuhan kebutuhan akan update data kependudukan			94.8	249,945,150		489,604,360		463,195,524		95		713,140,674				
2.12.04.01.02	Kerjasama pemanfaatan data kependudukan	Perjanjian kerjasama lintas OPD			7	0		8,747,900		6,277,500		72		6,277,500				
2.12.04.01.03	Inventarisasi Data untuk Kepentingan Pembangunan Daerah	Alih media dokumen kependudukan dan pencatatan sipil			115	37,933,049		92,152,250		80,419,500		87		118,352,549				
2.12.04.02	Penataan Pengelolaan Informasi Administrasi Kependudukan	Tercapainya Indeks Kepuasan Masyarakat				0	100	29,700,000		29,310,000		99		29,310,000				
2.12.04.02.01	Penyusunan Tata Cara Perencanaan, Pelaksanaan, Pemantauan, Evaluasi, Pengendalian dan Pelaporan Penyelenggaraan Adminduk terkait Pengelolaan Informasi Administrasi Kependudukan	Jumlah Dokumen Tata Cara Perencanaan, Pelaksanaan, Pemantauan, Evaluasi, Pengendalian, dan Pelaporan Penyelenggaraan Adminduk Terkait Pengelolaan Informasi Administrasi Kependudukan yang Disusun						29,700,000		29,310,000		99		29,310,000				
2.12.04.03	Penyelenggaraan Pengelolaan Informasi Administrasi Kependudukan	Tercapainya penyelenggaraan informasi terkait kependudukan				0	100	54,748,145		53,705,000		98		53,705,000				
2.12.04.03.05	Sosialisasi terkait Pengelolaan Informasi Administrasi Kependudukan	Jumlah Laporan Hasil Sosialisasi Pengelolaan Informasi Administrasi Kependudukan						54,748,145		53,705,000		98		53,705,000				
2.12.04.04	Pembinaan dan Pengawasan Pengelolaan Informasi Administrasi Kependudukan	tercapainya sistem pengawasan evaluasi SIAK Terpusat				0	100	367,752,110		341,930,910		93		341,930,910				
2.12.04.04.03	Bimbingan Teknis terkait Pengelolaan Informasi Administrasi Kependudukan dan Pendayagunaan Data Kependudukan	Jumlah Laporan Hasil Bimbingan Teknis Terkait Pengelolaan Informasi Administrasi Kependudukan dan Pendayagunaan Data Kependudukan						367,752,110		341,930,910		93		341,930,910				
<b>RATA-RATA CAPAIAN KINERJA URUSAN PEMERINTAH BIDANG ADMINISTRASI KEPENDUDUKAN DAN PENCATATAN SIPIL (%)</b>															<b>92.95</b>	<b>82.01</b>		
<b>PREDIKSI KINERJA</b>															<b>Sangat Tinggi</b>	<b>Tinggi</b>		
2.13	URUSAN PEMERINTAH BIDANG PEMBERDAYAAN MASYARAKAT DESA																	Dinas Pemberdayaan Masyarakat dan Desa
2.13.01	PROGRAM PENUNJANG URUSAN PEMERINTAHAN DAERAH KABUPATEN /KOTA	Nilai Sakiy Perangkat Daerah Kepuasan ASN terhadap Pelayanan Kesekretariatan Perangkat Daerah	86	14,089,163,817	82.34	4,569,220,339	83	5,452,980,051	82.38	5,276,181,362	99	97	82.38	14,089,163,817	96	100		
			90		82.79		88		88.00		100		88.00					
2.13.01.01	Perencanaan, Penganggaran, dan Evaluasi Kinerja Perangkat Daerah	Persentase dokumen pemerintahan yang disusun sesuai dengan peraturan yang berlaku			100	42,134,750	100	136,894,872	53	135,332,864	53	99	53	177,467,614				
2.13.01.01.07	Evaluasi Kinerja Perangkat Daerah	Jumlah Dokumen Akuntabilitas Kinerja dan pertanggungjawaban keuangan			23	42,134,750	19	136,894,872	10	135,332,864	53	99	10	177,467,614				
2.13.01.02	Administrasi Keuangan Perangkat Daerah	Persentase administrasi keuangan daerah yang terlaksana			100	3,316,296,931	100	3,402,246,715	100	3,343,923,499	100	98	100	6,660,220,430				
2.13.01.02.01	Penyediaan Gaji dan Tunjangan ASN	Jumlah dokumen pengonfrakan gaji dan tunjangan ASN			12	3,316,296,931	12	3,402,246,715	6.00	3,343,923,499	50	98	6.00	6,660,220,430				
2.13.01.06	Administrasi Umum Perangkat Daerah	Jumlah pelayanan administrasi perkantoran yang dilaksanakan			10	710,836,424	10	1,015,234,820	10	1,001,962,242	100	99	10	1,712,798,666				
2.13.01.06.01	Penyediaan Komponen Instalasi Listrik/Penerangan Bangunan Kantor	Tersedianya komponen instalasi listrik/penerangan bangunan kantor			12	5,066,500	12	7,132,103	6.00	6,602,000	50	93	6.00	11,668,500				
2.13.01.06.02	Penyediaan Peralatan dan Perlengkapan Kantor	Jumlah Peralatan dan Perlengkapan kantor yang diadakan			19	148,445,000	20	200,012,075	4.00	197,931,750	20	99	4.00	346,376,750				
2.13.01.06.03	Penyediaan Peralatan Rumah Tangga	Tersedianya peralatan rumah tangga			12	42,058,500	12	39,260,224	12	39,138,800	100	100	6.00	81,197,300				
2.13.01.06.04	Penyediaan Bahan Logistik Kantor	Tersedianya alat tulis kantor			12	252,375,697	12	282,139,493	12	276,544,913	100	98	6.00	528,920,610				
		Tersedianya Bahan Pembersih			12		12		12		100		6.00					

Kode	Urusan / Bidang Urusan Pemerintahan Daerah dan Program / Kegiatan	Indikator Kinerja Program (outcome) / Kegiatan (output) / Sub Kegiatan (output)	Capaian Kinerja P-RPJMD pada Tahun 2023 (Akhir Periode RPJMD)		Realisasi Capaian Kinerja RKPD s/d Tahun 2021		Target Kinerja dan Anggaran RKPD Tahun berjalan yg dievaluasi Tahun 2022		Realisasi Capaian Kinerja dan Anggaran RKPD yang Dievaluasi Tahun 2022		Tingkat Capaian Kinerja dan Realisasi Anggaran RKPD (%)		Realisasi Kinerja dan Anggaran RKPD s/d Tahun 2022		Tingkat Capaian Kinerja & Realisasi Anggaran RPJMD s/d (%) Tahun 2022		Perangkat Daerah Penanggung Jawab
			K	Rp.	K	Rp.	K	Rp.	K	Rp.	K	Rp.	K	Rp.	K	Rp.	
1	2	3	4		5		6		7		8=7/6*100%		9 = 5 + 7		10= 9/4*100%		11
		Tersedianya makan dan minum			12		12		12		100		6.00				
		Tersedianya pendukung peralatan komputer			12		12		12		100		6.00				
2.13.01.06.05	Penyediaan Barang Cetak dan Penggandaan	Tersedianya barang cetakan dan penggandaan			12	49,242,520	12	51,414,925	12	50,415,722	100	98	6.00	99,658,242			
2.13.01.06.06	Penyediaan Bahan Bacaan dan Peraturan Perundang-undangan	Tersedianya Bahan Bacaan dan Peraturan Perundangan			12	2,495,000	12	3,960,000	12	3,360,000	100	85	6.00	5,855,000			
2.13.01.06.09	Penyelenggaraan Rapat Koordinasi dan Konsultasi SKPD	Terlaksananya rapat koordinasi, rapat dinas dan konsultasi dalam dan luar daerah			12	211,153,207	12	431,316,000	12	427,969,057	100	99	6.00	639,122,264			
<b>2.13.01.07</b>	<b>Pengadaan Barang Milik Daerah Penunjang Urusan Pemerintah Daerah</b>	<b>Jumlah Pengadaan Barang Milik Daerah Penunjang Urusan Pemerintah Daerah</b>			<b>1</b>	<b>71,225,000</b>	<b>1</b>	<b>189,987,270</b>	<b>1</b>	<b>186,224,500</b>	<b>100</b>	<b>98</b>	<b>1</b>	<b>257,449,500</b>			
2.13.01.07.05	Pengadaan Mebel	Jumlah mebel yang diadakan					1	189,987,270	1.00	186,224,500	100	98	1.00	186,224,500			
2.13.01.07.10	Pengadaan Sarana dan Prasarana Gedung Kantor atau Bangunan Lainnya	Jumlah pengadaan sarana dan prasarana gedung kantor atau bangunan lainnya			1	71,225,000		0		0				71,225,000			
<b>2.13.01.08</b>	<b>Penyediaan Jasa Penunjang Urusan Pemerintahan Daerah</b>	<b>Tersedianya Jasa Penunjang Urusan Pemerintahan Daerah</b>			<b>12</b>	<b>318,497,754</b>	<b>12</b>	<b>517,969,029</b>	<b>12</b>	<b>499,614,454</b>	<b>100</b>	<b>96</b>	<b>6</b>	<b>818,112,208</b>			
2.13.01.08.02	Penyediaan Jasa Komunikasi, Sumber Daya Air dan Listrik	Tersedianya jasa komunikasi, Sumber Daya Air dan Listrik yang dibayar			12	82,052,269	12	110,009,736	12.00	96,266,400	100	88	6.00	178,318,669			
2.13.01.08.04	Penyediaan Jasa Pelayanan Umum Kantor	Tersedianya Jasa Keamanan			3	236,445,485	3	407,959,293	3	403,348,054	100	99	3	639,793,539			
		Tersedianya Jasa Kebersihan			3		4		4	100		4					
		Tersedianya Jasa Penunjang Kinerja			1		4		4	100		4					
		Tersedianya Jasa Publikasi			26		30		18	60		18					
<b>2.13.01.09</b>	<b>Pemeliharaan Barang Milik Daerah Penunjang Urusan Pemerintahan Daerah</b>	<b>Persentase Perawatan dan Perlengkapan Sarana Kantor yang layak fungsi</b>			<b>100</b>	<b>110,229,480</b>	<b>100</b>	<b>190,647,345</b>	<b>100</b>	<b>109,123,803</b>	<b>100</b>	<b>57</b>	<b>100</b>	<b>219,353,283</b>			
2.13.01.09.01	Penyediaan Jasa Pemeliharaan, Biaya Pemeliharaan dan Pajak Kendaraan Perorangan Dinas atau Kendaraan Dinas Jabatan	Terpeliharanya kendaraan dinas operasional			12	94,731,880	12	123,327,345	6	48,342,080	50	39	6	143,073,960			
2.13.01.09.05	Pemeliharaan Mebel	Terpeliharanya mebelair			12	205,000	12	3,020,000	6	2,300,000	50	76	6	2,505,000			
2.13.01.09.06	Pemeliharaan Peralatan dan Mesin Lainnya	Terpeliharanya perlengkapan gedung kantor			12	10,030,100	12	13,749,000	6	8,087,401	50	59	6	18,117,501			
2.13.01.09.09	Pemeliharaan/Rehabilitasi Gedung Kantor dan Bangunan Lainnya	Terpeliharanya gedung kantor			12	5,262,500	12	50,551,000	6	50,394,322	50	100	6	55,656,822			
<b>2.13.02</b>	<b>PROGRAM PENATAAN DESA</b>	<b>Persentase Fasilitasi Penyelenggaraan Penataan Desa</b>	<b>100</b>	<b>506,250,000</b>	<b>0</b>	<b>100</b>	<b>10,000,000</b>	<b>100</b>	<b>8,349,960</b>	<b>100</b>	<b>83</b>	<b>100</b>	<b>8,349,960</b>	<b>100</b>	<b>2</b>		
2.13.02.01	Penyelenggaraan Penataan Desa	Jumlah Desa yang tertib administrasi kewenangan Desa sesuai regulasi			0	198	10,000,000		8,349,960	0	83		8,349,960				
2.13.02.01.03	Fasilitasi Penataan Kewenangan Desa	Jumlah Kecamatan yang terfasilitasi penataan kewenangan Desa				15	10,000,000	15	8,349,960	100	83	15	8,349,960				
<b>2.13.03</b>	<b>PROGRAM PENINGKATAN KERJASAMA DESA</b>	<b>Jumlah Kerjasama Desa yang terbentuk</b>	<b>17</b>	<b>312,975,908</b>	<b>14</b>	<b>92,884,510</b>	<b>16</b>	<b>117,500,000</b>	<b>17</b>	<b>117,367,535</b>	<b>106</b>	<b>100</b>	<b>17</b>	<b>210,252,045</b>	<b>100</b>	<b>67</b>	
2.13.03.01	Fasilitasi Kerjasama antar Desa	Jumlah BUMDesa Bersama yang terbentuk			0	92,884,510	1	117,500,000		117,367,535	0	100		210,252,045			
		Jumlah Kawasan Perdesaan			0		1										
2.13.03.01.01	Fasilitasi Kerja Sama Antar Desa dalam Kabupaten /Kota	Jumlah lembaga Pasca PNPMP Mpd yang terfasilitasi dalam kerjasama pembentukan BUMDesa bersama			1	88,181,300	7	100,000,000	14	99,997,535	200	100	14	188,178,835			
		Jumlah lembaga Pasca PNPMP-Mpd wadah kerjasama antar Desa yang dibina			14		14		14		100		14	0			
2.13.03.01.03	Fasilitasi Pembangunan Kawasan Perdesaan	Jumlah Desa terfasilitasi pembangunan kawasan perdesaan			4	4,703,210	5	17,500,000		17,370,000		99		22,073,210			
<b>2.13.04</b>	<b>PROGRAM ADMINISTRASI PEMERINTAHAN DESA</b>	<b>Persentase desa dengan tata kelola pemerintahan desa yang baik</b>	<b>84.800</b>	<b>10,407,340,852</b>	<b>62.6</b>	<b>2,773,470,966</b>	<b>73.2</b>	<b>4,244,693,555</b>	<b>74.2</b>	<b>3,611,913,560</b>	<b>101</b>	<b>85</b>	<b>74.2</b>	<b>6,385,384,526</b>	<b>88</b>	<b>61</b>	
		<b>Persentase Desa dengan dokumen perencanaan pembangunan yang baik</b>	<b>100</b>		<b>70.7</b>		<b>88.4</b>		<b>88</b>		<b>100</b>	<b>88</b>					

Kode	Urusan / Bidang Urusan Pemerintahan Daerah dan Program / Kegiatan	Indikator Kinerja Program (outcome) / Kegiatan (output) / Sub Kegiatan (output)	Capaian Kinerja P-RPJMD pada Tahun 2023 (Akhir Periode RPJMD)		Realisasi Capaian Kinerja RKPD s/d Tahun 2021		Target Kinerja dan Anggaran RKPD Tahun berjalan yg dievaluasi Tahun 2022		Realisasi Capaian Kinerja dan Anggaran RKPD yang Dievaluasi Tahun 2022		Tingkat Capaian Kinerja dan Realisasi Anggaran RKPD (%)		Realisasi Kinerja dan Anggaran RKPD s/d Tahun 2022		Tingkat Capaian Kinerja & Realisasi Anggaran RPJMD s/d (%) Tahun 2022		Perangkat Daerah Penanggung Jawab
			K	Rp.	K	Rp.	K	Rp.	K	Rp.	K	Rp.	K	Rp.	K	Rp.	
1	2	3	4		5		6		7		8=7/6*100%		9 = 5 + 7		10= 9/4*100%		11
2.13.04.01	Pembinaan dan Pengawasan Penyelenggaraan Administrasi Pemerintahan Desa	Persentase Desa yang dibina dalam penyelenggaraan administrasi Pemerintahan Desa Persentase Desa dengan perencanaan pembangunan tepat waktu			100	2,773,470,966	100	4,244,693,555		3,611,913,560	0	85		6,385,384,526			
2.13.04.01.01	Fasilitasi Penyelenggaraan Administrasi Pemerintahan Desa	Jumlah Desa yang tertib dalam pengelolaan administrasi Desa			124	4,544,400	145	9,373,800	45	9,371,000	31	100	45	13,915,400			
2.13.04.01.03	Fasilitasi Penyusunan Perencanaan Pembangunan Desa	Jumlah Desa yang mendapatkan fasilitas updating data IDM dan SDGs Jumlah KPM yang dibina Jumlah Desa yang dibina dalam penyusunan perencanaan pembangunan Desa			198	141,159,300	198	288,351,900	198	284,969,190	100	99	198	426,128,490			
2.13.04.01.04	Fasilitasi Pengelolaan Keuangan Desa	Jumlah Desa yang terfasilitasi pengelolaan keuangan Desa Jumlah Regulasi Teknis tentang Keuangan Desa			198	205,401,800	198	864,288,864	198	763,437,550	100	88	198	968,839,350			
2.13.04.01.05	Pembinaan Peningkatan Kapasitas Aparatur Pemerintahan Desa	Jumlah aparat yang mengikuti peningkatan kapasitas penyelenggaraan pemerintahan Desa			213	1,810,251,900	213	349,668,900		269,223,920	0	77		2,079,475,820			
2.13.04.01.09	Penyelenggaraan Pemilihan, Pengangkatan dan Pemberhentian Kepala Desa	Jumlah Desa yang melaksanakan proses pemilihan Kepala Desa			143	339,007,826	143	217,442,550	143	217,248,900	100	100	143	556,256,726			
2.13.04.01.11	Fasilitasi Penyusunan Profil Desa	Jumlah Desa/Kelurahan yang telah updating profil Desa /Kelurahan			206	43,265,000	206	39,792,030		39,201,500	0	99		82,466,500			
2.13.04.01.12	Fasilitasi Manajemen Pemerintahan Desa	Jumlah Desa yang terfasilitasi bantuan iuran jaminan kesehatan dari APBD Kabupaten Jumlah Desa yang telah melaksanakan updating data base Aparatur Desa Jumlah Produk Hukum Daerah tentang Pemerintahan Desa yang disusun					198	2,293,110,020	198	1,868,321,100	100	81	198	1,868,321,100			
2.13.04.01.13	Fasilitasi Pengelolaan Aset Desa	Jumlah Desa yang difasilitasi pelepasan dan tukar menukar tanah Kas Desa Jumlah Desa yang melakukan updating data aset Desa			1	19,534,740	2	50,509,000		30,475,000	0	60		50,009,740			
2.13.04.01.14	Pembinaan Peningkatan Kapasitas Anggota BPD	Jumlah BPD yang dibina			198	5,739,500	198	22,842,691	198	22,590,000	100	99	198	28,329,500			
2.13.04.01.18	Fasilitasi Evaluasi Perkembangan Desa serta Lomba Desa dan Kelurahan	Jumlah Desa yang mendapatkan peningkatan kapasitas untuk pemutakhiran epdeskel Jumlah Desa/Kelurahan yang telah di evaluasi perkembangan Desa/Kelurahan serta Lomba Desa/Kelurahan Tk. Kabupaten			15	204,566,500	51	109,313,800		107,075,400	0	98		311,641,900			
2.13.05	PROGRAM PEMBERDAYAAN LEMBAGA ADAT DAN MASYARAKAT HUKUM ADAT	Persentase Lembaga Kemasyarakatan Desa/Kelurahan yang aktif Persentase BUMDesa yang aktif Persentase Lembaga Ekonomi yang aktif	69.7	5,340,380,720	56.8	1,415,578,231	62.1	1,486,375,754	63.4	1,467,300,742	102	99	63.4	2,882,878,973	91	54	
2.13.05.01	Pemberdayaan Lembaga Kemasyarakatan yang Bergerak di Bidang Pemberdayaan Desadan Lembaga Adat Tingkat Daerah Kab/Kota serta Pemberdayaan Masyarakat Hukum Adat yang Masyarakat Pelakunya Hukum Adat yang Sama dalam Daerah Kab/Kota	Persentase lembaga kemasyarakatan yang diberdayakan	51.5		33.3		42.4		46.50		110		46.50		90		
			73.7		56.7		66.8		66.80		100		66.80		91		
2.13.05.01.02	Fasilitasi Penataan Pemberdayaan dan Pendayagunaan Kelembagaan Lembaga	Jumlah Lembaga Posyandu yang Aktif			580	50,493,850	725	106,902,000	725.00	103,017,600	100	96	725.00	153,511,450			



Kode	Urusan / Bidang Urusan Pemerintahan Daerah dan Program / Kegiatan	Indikator Kinerja Program (outcome) / Kegiatan (output) / Sub Kegiatan (output)	Capaian Kinerja P-RPJMD pada Tahun 2023 (Akhir Periode RPJMD)		Realisasi Capaian Kinerja RKPD s/d Tahun 2021		Target Kinerja dan Anggaran RKPD Tahun berjalan yg dievaluasi Tahun 2022		Realisasi Capaian Kinerja dan Anggaran RKPD yang Dievaluasi Tahun 2022		Tingkat Capaian Kinerja dan Realisasi Anggaran RKPD (%)		Realisasi Kinerja dan Anggaran RKPD s/d Tahun 2022		Tingkat Capaian Kinerja & Realisasi Anggaran RPJMD s/d (%) Tahun 2022		Perangkat Daerah Penanggung Jawab		
			K	Rp.	K	Rp.	K	Rp.	K	Rp.	K	Rp.	K	Rp.	K	Rp.			
1	2	3	4		5		6		7		8=7/6*100%		9 = 5 + 7		10= 9/4*100%		11		
	Kemasyarakatan Desa/Kelurahan (RT,RW,PKK,Posyandu,LPM,	Jumlah LPKMD/K yang aktif	102		133		306.00		230		306.00								
		Jumlah RT/RW yang aktif	3125		3,460		3460.00		100		3460.00								
2.13.05.01.03	Peningkatan Kapasitas Kelembagaan Lembaga Kemasyarakatan Desa/Kelurahan (RT, RW, PKK, Posyandu, LPM, Karangtaruna), Lembaga Adat Desa/Kel dan Masyarakat Hukum Adat	Jumlah Desa yang telah melaksanakan pengukuran keswadayaan masyarakat		146,693,550	98	87,264,309		80,872,700	0	93		227,566,250							
		Jumlah peserta peningkatan kapasitas dalam pelestarian dan pengembangan adat istiadat dan nilai sosial budaya masyarakat	30		150		100.00		67		100.00								
		Jumlah Desa yang terfasilitasi penyelenggaraan TMMD	1																
2.13.05.01.05	Fasilitasi Pengembangan Usaha Ekonomi Masyarakat dan Pemerintah Desa dalam Meningkatkan Pendapatan Asli Daerah	Jumlah BUMDes yang diberdayakan	198	537,381,345	68	377,337,300	105	375,699,615	154	100	105	913,080,960							
		Jumlah Desa yang mendapat nominasi Desa Mawa Cara Award			5				0			0							
		Jumlah kajian regulasi yang mengatur tentang BUMDesa	1																
		Jumlah Lembaga UED yang diberdayakan	28		32				0			0							
		Jumlah Pasar Desa yang diberdayakan	40		50				0			0							
		Jumlah UPK Gerdu Taskin/ UPKu PPKM yang aktif	22		26				0			0							
		Jumlah Desa yang mendapatkan Program JATIM PUSPA	12																
		Jumlah Desa yang terfasilitasi BKK Provinsi	15																
2.13.05.01.06	Fasilitasi Pemerintah Desa dalam Pemanfaatan Teknologi Tepat Guna	Jumlah Desa yang diberdayakan dalam pemanfaatan potensi SDA		72,315,113	5	100,000,000		98,722,200	0	99		171,037,313							
		Jumlah Desa yang terfasilitasi inovasi TTG Desa	15																
		Jumlah lembaga HIPPAM yang dibina	57		45		75.00		167		75.00	0							
		Jumlah lembaga Tepian Hutan yang dibina	15		30				0			0							
2.13.05.01.07	Fasilitasi Bulan Bhakti Gotong Royong Masyarakat	Jumlah Desa/Kelurahan yang difasilitasi dalam Penilaian Juara Gotong Royong Terbaik tingkat Kabupaten		14,263,000	15	164,872,145	15.00	160,976,220	100	98	15.00	175,239,220							
		Jumlah Desa/Kelurahan yang difasilitasi dalam pembinaan Gotong Royong Masyarakat	206		206		206.00		100		206.00	0							
2.13.05.01.09	Fasilitasi Tim Penggerak PKK dalam Penyelenggaraan Gerakan Pemberdayaan Masyarakat dan Kesejahteraan Keluarga	Jumlah lembaga PKK aktif yang dibina	206	594,431,373	185	650,000,000	206.00	648,012,407	111	100	206.00	1,242,443,780							
<b>RATA-RATA CAPAIAN KINERJA URUSAN PEMERINTAH BIDANG PEMBERDAYAAN MASYARAKAT DESA (%)</b>															<b>92.95</b>	<b>56.83</b>			
<b>PREDIKAT KINERJA</b>															<b>Sangat Tinggi</b>	<b>Rendah</b>			
<b>2.14</b>	<b>URUSAN PEMERINTAH BIDANG PENGENDALIAN PENDUDUK DAN KELUARGA BERENCANA</b>	<b>Persentase Pasangan Usia Subur menjadi peserta KB aktif</b>																	
		<b>Persentase keluarga sejahtera</b>																	
		<b>Nilai SAKIP OPD</b>	<b>86</b>	<b>13,050,668,601</b>	<b>83.61</b>	<b>7,563,028,074</b>	<b>83.00</b>	<b>4,628,224,520</b>	<b>85.86</b>	<b>4,527,138,059</b>	<b>103</b>	<b>98</b>	<b>85.86</b>	<b>12,090,166,133</b>	<b>100</b>	<b>93</b>			
2.14.01	PROGRAM PENUNJANG URUSAN PEMERINTAH DAERAH KAB./KOTA	<b>Kepuasan ASN terhadap pelayanan sekretariat Perangkat Daerah</b>	<b>90</b>		<b>83.70</b>		<b>88.00</b>	<b>88.09</b>		<b>100</b>		<b>88.09</b>		<b>98</b>					
2.14..01.01	Perencanaan, Penganggaran, dan Evaluasi Kinerja Perangkat Daerah	<b>Persentase dokumen pemerintahan yang disusun sesuai dengan peraturan yang berlaku</b>			<b>100.00</b>	<b>1,493,700</b>	<b>100.00</b>	<b>3,469,541,338</b>	<b>100.00</b>	<b>1,978,800</b>	<b>100</b>	<b>0.06</b>	<b>100.00</b>	<b>3,472,500</b>					
2.14.01.01.06	Koordinasi dan Penyusunan Laporan Capaian Kinerja dan Ikhtisar Realisasi Kinerja SKPD	<b>Jumlah dokumen pemerintahan yang sesuai dengan peraturan yang berlaku</b>			19	1,493,700	19	3,469,541,338	19	1,978,800	100	0.06	19	3,472,500					
2.13.01.02	Administrasi Keuangan Perangkat Daerah	<b>Persentase gaji dan tunjangan yang terbayarkan</b>				<b>3,000,947,841</b>	<b>100.00</b>	<b>3,469,541,338</b>	<b>100.00</b>	<b>3,379,340,169</b>	<b>100</b>	<b>97</b>	<b>100.00</b>	<b>6,380,288,010</b>					
2.13.01.02.01	Penyediaan Gaji dan Tunjangan ASN	<b>Jumlah pemberian gaji dan tunjangan ASN</b>			14	3,000,947,841	14	3,469,541,338	14	3,379,340,169	100	97	14	6,380,288,010					

Kode	Urusan / Bidang Urusan Pemerintahan Daerah dan Program / Kegiatan	Indikator Kinerja Program (outcome) / Kegiatan (output) / Sub Kegiatan (output)	Capaian Kinerja P-RPJMD pada Tahun 2023 (Akhir Periode RPJMD)		Realisasi Capaian Kinerja RKPD s/d Tahun 2021		Target Kinerja dan Anggaran RKPD Tahun berjalan yg dievaluasi Tahun 2022		Realisasi Capaian Kinerja dan Anggaran RKPD yang Dievaluasi Tahun 2022		Tingkat Capaian Kinerja dan Realisasi Anggaran RKPD (%)		Realisasi Kinerja dan Anggaran RKPD s/d Tahun 2022		Tingkat Capaian Kinerja & Realisasi Anggaran RPJMD s/d (%) Tahun 2022		Perangkat Daerah Penanggung Jawab
			K	Rp.	K	Rp.	K	Rp.	K	Rp.	K	Rp.	K	Rp.	K	Rp.	
1	2	3	4		5		6		7		8=7/6*100%		9 = 5 + 7		10= 9/4*100%		11
2.13.01.05	Administrasi Kepegawaian Perangkat Daerah	Persentase administrasi kepegawaian dilaksanakan sesuai peraturan yang berlaku			0	100.00	23,135,313	100	22,911,800	100	99	100	22,911,800				
2.13.01.05.05	Monitoring, Evaluasi, dan Penilaian Kinerja Pegawai	Jumlah penilaian Kinerja Pegawai yang dilaksanakan			20	12	23,135,313	12	22,911,800	100	99	12	22,911,820				
2.13.01.06	Administrasi Umum Perangkat Daerah	Persentase sarana prasarana kantor tersedia			-	100.00	384,471,777	100.00	375,222,245	100	98	100.00	375,222,245				
2.13.01.06.02	Penyediaan Peralatan dan Perlengkapan Kantor	Persentase peralatan dan Perlengkapan Kantor yang diadakan sesuai kebutuhan				100.00	126,446,447	100.00	118,305,209	100	94	100.00	118,305,209				
2.13.01.06.03	Penyediaan Peralatan Rumah Tangga	Persentase Peralatan Rumah Tangga kantor yang diadakan sesuai kebutuhan				100.00	21,228,269	100.00	21,186,400	100	100	100.00	21,186,400				
2.13.01.06.04	Penyediaan Bahan Logistik Kantor	Jumlah Makan minum rapat dan harian pegawai				12	45,266,981	12	45,139,150	100	100	12	45,139,150				
2.13.01.06.05	Penyediaan Barang Cetak dan Penggandaan	Persentase barang cetakan dan penggandaan yang disediakan sesuai kebutuhan				100.00	14,849,580	100.00	14,797,500	100	100	100.00	14,797,500				
2.13.01.06.06	Penyediaan Bahan Bacaan dan Peraturan Perundang-undangan	Jumlah penyediaan Surat kabar				12	1,980,000	12	1,800,000	100	91	12	1,800,000				
2.13.01.06.07	Penyediaan Bahan/Material	Persentase Bahan/ Material yang disediakan sesuai kebutuhan				100.00	5,502,500	100.00	5,050,000	100	92	100.00	5,050,000				
2.13.01.06.09	Penyelenggaraan Rapat Koordinasi dan Konsultasi SKPD	Persentase Rapat Koordinasi dan Konsultasi SKPD yang diselenggarakan				100.00	169,198,000	100.00	168,943,986	100	100	100.00	168,943,986				
2.13.01.08	Penyediaan Jasa Penunjang Urusan Pemerintahan Daerah	Persentase sarana prasarana penunjang kantor tersedia				779,819,346	100.00	425,666,516	100.00	425,233,558	100	100	100.00	1,205,052,904			
2.13.01.08.01	Penyediaan Jasa Surat Menyurat	Persentase Jasa Surat Menyurat, pemaketan dan materai yang disediakan sesuai kebutuhan				100.00	3,000,000	100.00	2,995,000	100	100	100.00	2,995,000				
2.13.01.08.02	Penyediaan Jasa Komunikasi, Sumber Daya Air dan Listrik	Jumlah belanja Jasa Listrik, Internet dan Telepon		12	779,819,346	12	52,579,274	12	52,512,782	100	100	12	832,332,128				
2.13.01.08.04	Penyediaan Jasa Pelayanan Umum Kantor	Jumlah pemberian biaya Jasa Tenaga Non ASN				12	370,087,242	12	369,725,776	100	100	12	369,725,776				
2.13.01.09	Pemeliharaan Barang Milik Daerah Penunjang Urusan Pemerintahan Daerah	Persentase sarana prasarana penunjang kantor terpelihara			-	100.00	323,409,576	100.00	322,451,487	100	100	100.00	322,451,487				
2.13.01.09.02	Penyediaan Jasa Pemeliharaan, Biaya Pemeliharaan, Pajak, dan Perizinan Kendaraan Dinas Operasional atau Lapangan	Persentase Jasa Pemeliharaan, Biaya Pemeliharaan, Pajak dan Perizinan Kendaraan Dinas Operasional atau Lapangan yang disediakan sesuai kebutuhan				100.00	168,785,782	100.00	168,580,407	100	100	100.00	168,580,407				
2.13.01.09.05	Pemeliharaan Mebel	Persentase mebeleur yang terawat				0.00	0	0.00	0								
2.13.01.09.06	Pemeliharaan Peralatan dan Mesin Lainnya	Persentase peralatan kantor yang terpelihara				100.00	53,755,500	100.00	53,011,080	100	99	100.00	53,011,080				
2.13.01.09.09	Pemeliharaan/ Rehabilitasi Gedung Kantor dan Bangunan Lainnya	Pemeliharaan Gedung Kantor				1	100,868,294	1	100,860,000	100	100	1	100,860,000				
2.14.02	PROGRAM PENGENDALIAN PENDUDUK	Persentase dokumen data informasi kependudukan yang tersusun	100	743,243,235	100	132,270,660	100.00	232,467,720	100.00	198,911,805	100	86	100.00	331,182,465	100	45	
2.14.02.01	Pemaduan dan Sinkronisasi Kebijakan Pemerintah Daerah Provinsi dengan Pemerintah Daerah Kabupaten/Kota dalam rangka Pengendalian Kuantitas Penduduk	Persentase siswa yang memperoleh informasi program Kependudukan			0	0	5	7,455,200	5.00	3,477,600	100	47	5.00	3,477,600			
2.14.02.01.05	Penguatan Kerjasama Pelaksanaan Pendidikan Kependudukan Jalur Pendidikan Formal	Jumlah Sekolah Siaga Kependudukan yang terbentuk			0	0	2	7,455,200	2	3,477,600	100	47	2	3,477,600			
2.14.02.02	Pemetaan Perkiraan Pengendalian Penduduk Cakupan Daerah Kabupaten/ Kota	Jumlah dokumen data informasi kependudukan yang tersusun			3	132,270,660	3	225,012,520	3	195,434,205	100	87	3	327,704,865			
2.14.02.02.02	Penyediaan dan Pengolahan Data Kependudukan	Jumlah dokumen data mikro keluarga tingkat Desa/ Kelurahan			206	132,270,660	206	68,787,520	206	65,274,800	100	95	206	197,545,460			
2.14.02.02.09	Pembinaan dan Pengawasan Penyelenggaraan Sistem Informasi Keluarga	Jumlah Laporan Pembinaan dan Pengawasan Penyelenggaraan Sistem Informasi Keluarga			0	0	1	41,068,700	1	36,681,550	100	89	1	36,681,550			

Kode	Urusan / Bidang Urusan Pemerintahan Daerah dan Program / Kegiatan	Indikator Kinerja Program (outcome) / Kegiatan (output) / Sub Kegiatan (output)	Capaian Kinerja P-RPJMD pada Tahun 2023 (Akhir Periode RPJMD)		Realisasi Capaian Kinerja RKPD s/d Tahun 2021		Target Kinerja dan Anggaran RKPD Tahun berjalan yg dievaluasi Tahun 2022		Realisasi Capaian Kinerja dan Anggaran RKPD yang Dievaluasi Tahun 2022		Tingkat Capaian Kinerja dan Realisasi Anggaran RKPD (%)		Realisasi Kinerja dan Anggaran RKPD s/d Tahun 2022		Tingkat Capaian Kinerja & Realisasi Anggaran RPJMD s/d (%) Tahun 2022		Perangkat Daerah Penanggung Jawab
			K	Rp.	K	Rp.	K	Rp.	K	Rp.	K	Rp.	K	Rp.	K	Rp.	
1	2	3	4		5		6		7		8=7/6*100%		9 = 5 + 7		10= 9/4*100%		11
2.14.02.02.11	Penyediaan Data dan Informasi Keluarga	Jumlah Data mikro Keluarga beresiko stunting			0	0	206	24,225,000	206	24,225,000	100	100	206	24,225,000			
2.14.02.02.13	Pengolahan dan Pelaporan Data Pengendalian Lapangan dan Pelayanan KB	Jumlah Data Program Bangsa Kencana yang diolah dan dilaporkan			0	0	11	90,931,300	11	69,252,855	100	76	11	69,252,855			
2.14.03	PROGRAM PEMBINAAN KELUARGA BERENCANA	Persentase pasangan usia subur yang tidak ber KB karena Unmeet Need	9	9,340,085,668	8.06	6,748,195,365	9.47	9,148,223,340	19.74	7,891,800,082	208	86	19.74	14,639,995,447	213	157	
		Persentase masyarakat yang memahami program Banggakencana (Pembangunan Keluarga, Kependudukan dan Keluarga Berencana)	63		58.93		58.00		72.01		124		72.01		114		
2.14.03.01	Pelaksanaan Advokasi, Komunikasi, Informasi dan Edukasi (KIE) Pengendalian Penduduk dan KB sesuai Kearifan Budaya Lokal	Persentase masyarakat yang terpapar isi pesan Program Bangsa kencana melalui advokasi dan KIE Persentase ketersediaan dukungan manajemen dan KIE untuk kegiatan program Bangsa Kencana			58.93	2,159,632,301	58.00	1,136,060,900	72.01	996,643,165	124	88	72.01	3,156,275,466			
2.14.03.01.01	Advokasi Program KKBPK kepada Stakeholders dan Mitra Kerja	Jumlah kegiatan advokasi program Bangsa Kencana pada stakeholder dan mitra kerja					1	4,375,000	1	4,063,920	100	93	1	4,063,920			
2.14.03.01.02	Komunikasi, Informasi dan Edukasi (KIE) Program KKBPK sesuai Kearifan Budaya Lokal	Jumlah KIE program Banggakencana sesuai kearifan budaya lokal			5	74,787,075	1	25,000,000	1	24,983,520	100	100	1	99,770,595			
2.14.03.01.03	Penyediaan dan Distribusi Sarana KIE Program KKBPK	Persentase ketersediaan dukungan manajemen dan KIE Program Banggakencana untuk kegiatan BOKB				179,996,570	0.00	0	0	0			0	179,996,570			
2.14.03.01.04	Promosi dan KIE Program KKBPK Melalui Media Massa Cetak dan Elektronik serta Media Luar Ruang	Jumlah Promosi dan KIE Program Bangsa Kencana Pembangunan Keluarga, kependudukan, dan Keluarga Berencana) Melalui Media Massa Cetak dan Elektronik serta Media Luar Ruang					3	70,640,000	3	39,279,425	100	56	3	39,279,425			
2.14.03.01.05	Penggunaan Media Massa Cetak, Elektronik dan Media Lainnya sesuai Kearifan Budaya Lokal Dalam Pencitraan Program KKBPK	Jumlah publikasi program Banggakencana melalui media cetak, elektronik dan media lainnya sesuai kearifan budaya lokal dalam pencitraan program Bangsa Kencana					4	154,545,900	4	148,518,120	100	96	4	148,518,120			
2.14.03.01.06	Pelaksanaan Mekanisme Operasional Program KKBPK melalui Rapat Koordinasi Kecamatan (Rakorcam), Rapat Koordinasi Desa (Rakordes), dan Mini Lokakarya (Minilok)	Jumlah Rakorcam/ Rakordes/Minilok yang dilaksanakan					180	234,000,000	180	192,887,220	100	82	180	192,887,220			
2.14.03.01.07	Pengelolaan Operasional dan Sarana di Balai Penyuluhan KKBPK	Persentase Kegiatan Operasional Balai Penyuluhan KB di Kecamatan berjalan lancar			100.00	862,426,043	100.00	607,500,000	100.00	547,955,760	100	90	100.00	1,410,381,803			
2.14.03.01.08	Pengendalian Program KKBPK	Persentase kasus stunting yang diaudit					100.00	40,000,000	100.00	38,955,200	100	97	100.00	38,955,200			
2.14.03.02	Pendayagunaan Tenaga Penyuluh KB/Petugas Lapangan KB (PKB/PLKB)	Persentase kader Institusi Masyarakat Pedesaan (IMP) yang mandiri	26.8	2,576,530,200	31.39	3,568,339,840	31.39	3,495,838,270	100	98	31.39	6,072,368,470					
		Persentase Kader Institusi Masyarakat Pedesaan (IMP) yang aktif			100.00		100.00		100		100						
2.14.03.02.01	Pembinaan IMP dan Program KKBPK di Lini Lapangan oleh PKB/PLKB	Jumlah kader institusi Masyarakat Pedesaan (IMP) yang difasilitasi			1,306	1,597,030,200	1,306	2,579,539,840	1,306	2,572,038,270	100	100	1,306	4,169,068,470			
2.14.03.02.04	Penggerakan Kader Institusi Masyarakat Pedesaan (IMP)	Jumlah Kader Institusi Masyarakat Pedesaan (IMP) yang aktif melaksanakan pembinaan program Bangsa kencana				979,500,000	1,306	988,800,000	1,306	923,800,000	100	93	1,306	1,903,300,000			

Kode	Urusan / Bidang Urusan Pemerintahan Daerah dan Program / Kegiatan	Indikator Kinerja Program (outcome) / Kegiatan (output) / Sub Kegiatan (output)	Capaian Kinerja P-RPJMD pada Tahun 2023 (Akhir Periode RPJMD)		Realisasi Capaian Kinerja RKPD s/d Tahun 2021		Target Kinerja dan Anggaran RKPD Tahun berjalan yg dievaluasi Tahun 2022		Realisasi Capaian Kinerja dan Anggaran RKPD yang Dievaluasi Tahun 2022		Tingkat Capaian Kinerja dan Realisasi Anggaran RKPD (%)		Realisasi Kinerja dan Anggaran RKPD s/d Tahun 2022		Tingkat Capaian Kinerja & Realisasi Anggaran RPJMD s/d (%) Tahun 2022		Perangkat Daerah Penanggung Jawab
			K	Rp.	K	Rp.	K	Rp.	K	Rp.	K	Rp.	K	Rp.	K	Rp.	
1	2	3	4		5		6		7		8=7/6*100%		9 = 5 + 7		10= 9/4*100%		11
2.14.03.03	Pengendalian dan Pendistribusian Kebutuhan Alat dan Obat Kontrasepsi serta Pelaksanaan Pelayanan KB di Daerah Kab/Kota	Persentase Fasilitas Kesehatan yang mampu memberikan Pelayanan Keluarga Berencana dan Kesehatan Reproduksi sesuai standar			100	2,300,326,192	96.67	3,845,170,000	100.00	2,876,139,287	103	75	100.00	5,176,465,479			
2.14.03.03.01	Pengendalian Pendistribusian Alat dan Obat Kontrasepsi dan Sarana Penunjang Pelayanan KB ke Fasilitas Kesehatan Termasuk Jaringan dan Jejaringnya	Persentase Fasilitas Kesehatan, Jaringan dan Jejaringnya yang mendapatkan distribusi Alat dan obat Kontrasepsi serta Sarana Penunjang Pelayanan KB			100.00	27,647,075	100.00	13,500,000	100.00	13,489,430	100	100	100.00	41,136,505			
2.14.03.03.03	Peningkatan Kesertaan Penggunaan Metode Kontrasepsi Jangka Panjang (MKJP)	Persentase Peserta KB Aktif yang menggunakan Metode Kontrasepsi Jangka Panjang (MKJP)			35.69	811,189,460	35.00	998,174,000	27.46	630,894,412	78	63	27.46	1,442,083,872			
2.14.03.03.05	Penyusunan Rencana Kebutuhan Alat dan Obat Kontrasepsi (Alokasi) dan Sarana Penunjang Pelayanan KB	Jumlah dokumen Rencana Kebutuhan Alat dan Obat Kontrasepsi (Alokasi) dan Sarana Penunjang Pelayanan KB			4	10,639,620	4	609,881,800	4	26,873,000	100	4	4	37,512,620			
2.14.03.03.06	Penyediaan Sarana Penunjang Pelayanan KB	Persentase Pengadaan Sarana Penunjang Pelayanan KB			100.00	1,218,563,187	100.00	1,975,000,000	100.00	1,965,562,390	100	100	100.00	3,184,125,577			
2.14.03.03.08	Pembinaan Pelayanan Keluarga Berencana dan Kesehatan Reproduksi di Fasilitas Kesehatan termasuk Jaringan dan Jejaringnya	Persentase fasilitas kesehatan yang mendapatkan pembinaan pelayanan KB dan Kesehatan Reproduksi			100.00	9,473,500	100.00	12,000,000	123.33	9,390,400	123	78	123.33	18,863,900			
2.14.03.03.09	Promosi dan Konseling Kesehatan Reproduksi, serta Hak-Hak Reproduksi di Fasilitas Kesehatan dan Kelompok Kegiatan	Jumlah Faskes yang mampu memberikan Promosi dan Konseling Kesehatan Reproduksi serta Hak - hak Reproduksi			31	49,622,800	29	40,000,000	29	39,713,700	100	99	29	89,336,500			
		Jumlah kelompok kegiatan yang mendapatkan pembinaan tentang Promosi dan Konseling Kesehatan Reproduksi dan Hak - hak Reproduksi					90		91.00	0	101		91.00				
2.14.03.03.10	Peningkatan Kompetensi Tenaga Pelayanan Keluarga Berencana dan Kesehatan Reproduksi	Persentase Fasilitas Kesehatan yang mampu memberikan Pelayanan Keluarga Berencana dan Kesehatan Reproduksi sesuai standar			61.10	20,501,950	70.00	36,000,000	100.00	35,742,920	143	99	100.00	56,244,870			
2.14.03.03.11	Dukungan Operasional Pelayanan KB Bergerak	Persentase ketersediaan dukungan operasional Pelayanan KB Bergerak			100.00	84,469,800	100.00	61,260,800	100.00	59,437,900	100	97	100.00	143,907,700			
2.14.03.03.12	Promosi dan Konseling KB Pasca Persalinan dan Pasca Keguguran	Persentase Pelayanan KB Pasca Persalinan			36.30	68,218,800	35.00	75,000,000	52.72	72,748,385	151	97	52.72	140,967,185			
2.14.03.03.13	Peningkatan Kesertaan KB Pria	Cakupan peserta baru KB pria					37.50	24,353,400	41.62	22,286,750	111	92	41.62	22,286,750			
2.14.03.04	Pemberdayaan dan Peningkatan Peran serta Organisasi Kemasyarakatan Tingkat Daerah Kabupaten/ Kota dalam Pelaksanaan Pelayanan dan Pembinaan Kesertaan Ber-KB	Persentase stakeholders/ pemangku kepentingan dan mitra kerja (termasuk organisasi kemasyarakatan) yang berperan serta aktif dalam pengelolaan program Bangsa kencana			100.00	754,129,285	100.00	598,652,600	100.00	523,179,360	100	87	100.00	1,277,308,645			
		Persentase stakeholder/ mitra kerja yang mendukung pelaksanaan pelayanan dan pembinaan kesertaan berKB			40.00		39.40		58.77		149		58.77				
2.14.03.04.01	Penguatan Peran serta Organisasi Kemasyarakatan dan Mitra Kerja Lainnya dalam Pelaksanaan Pelayanan dan Pembinaan KesertaanBer-KB	Persentase Komitmen dan peran serta stakeholders /mitrakerja yang mendukung operasional Pelayanan dan Pembinaan Kesertaan Ber-KB			40.00	46,484,585	39.40	30,000,000	42.11	29,631,300	107	99	42.11	76,115,885			
2.14.03.04.02	Integrasi Pembangunan Lintas Sektor di Kampung KB	Jumlah Rumah Data kependudukan paripurna di kampung KB percontohan			2	125,778,000	4	33,902,600	4	33,473,700	100	99	4	159,251,700			
2.14.03.04.03	Pelaksanaan dan Pengelolaan Program KKBK di Kampung KB	Persentase Kampung KB Aktif			100.00	581,866,700	100.00	534,750,000	100.00	460,074,360	100	86	100.00	1,041,941,060			
2.14.04	PROGRAM PEMBERDAYAAN DAN PENINGKATAN KELUARGA SEJAHTERA (KS)	Persentase perkawinan dengan usia istri dibawah 20 Tahun	6.80	692,015,625	6.29	916,319,955	6.95	3,767,989,460	5.44	2,887,475,491	78	77	5.44	3,803,795,446	80	550	

Kode	Urusan / Bidang Urusan Pemerintahan Daerah dan Program / Kegiatan	Indikator Kinerja Program (outcome) / Kegiatan (output) / Sub Kegiatan (output)	Capaian Kinerja P-RPJMD pada Tahun 2023 (Akhir Periode RPJMD)		Realisasi Capaian Kinerja RKPD s/d Tahun 2021		Target Kinerja dan Anggaran RKPD Tahun berjalan yg dievaluasi Tahun 2022		Realisasi Capaian Kinerja dan Anggaran RKPD yang Dievaluasi Tahun 2022		Tingkat Capaian Kinerja dan Realisasi Anggaran RKPD (%)		Realisasi Kinerja dan Anggaran RKPD s/d Tahun 2022		Tingkat Capaian Kinerja & Realisasi Anggaran RPJMD s/d (%) Tahun 2022		Perangkat Daerah Penanggung Jawab
			K	Rp.	K	Rp.	K	Rp.	K	Rp.	K	Rp.	K	Rp.	K	Rp.	
1	2	3	4		5		6		7		8=7/6*100%		9 = 5 + 7		10= 9/4*100%		11
2.14.04.01	Pelaksanaan Pembangunan Keluarga melalui Pembinaan Ketahanan dan Kesejahteraan Keluarga	Persentase kelompok Kegiatan Ketahanan dan Kesejahteraan Keluarga yang Aktif			40.00	788,049,475	100.00	3,679,860,000	100.00	2,799,486,251	100	76	100.00	3,587,535,726			
2.14.04.01.02	Pengadaan Sarana Kelompok Kegiatan Ketahanan dan Kesejahteraan Keluarga (BKB, BKR, BKL, PPPKS, PIK-R dan Pemberdayaan Ekonomi Keluarga/ UPPKS)	Persentase sarana kelompok kegiatan Ketahanan dan Kesejahteraan Keluarga yang diadakan sesuai rencana			100.00	276,453,100	100.00	513,000,000	100.00	443,900,000	100	87	100.00	720,353,100			
2.14.04.01.04	Orientasi/Pelatihan Teknis Pelaksana/ Kader Ketahanan dan Kesejahteraan Keluarga (BKB, BKR, BKL, PPPKS, PIK-R dan Pemberdayaan Ekonomi Keluarga/ UPPKS)	Jumlah kelompok kegiatan kesejahteraan keluarga yang aktif			188	44,284,555	196	62,600,000	196	62,216,251	100	99	196	106,500,806			
2.14.04.01.05	Penyediaan Biaya Operasional bagi Pengelola dan Pelaksana (Kader) Ketahanan dan Kesejahteraan Keluarga (BKB, BKR, BKL, PPPKS, PIK-R dan Pemberdayaan Ekonomi Keluarga/ UPPKS)	Persentase biaya operasional bagi pengelola dan pelaksana (Kader) Ketahanan dan Kesejahteraan Keluarga yang disediakan					100.00	3,104,260,000	100.00	2,293,370,000	100	74	100.00	2,293,370,000			
2.14.04.01.06	Penyediaan Biaya Operasional bagi Kelompok Kegiatan Ketahanan dan Kesejahteraan Keluarga (BKB, BKR, BKL, PPPKS, PIK-R dan Pemberdayaan Ekonomi Keluarga/UPPKS)	Persentase biaya operasional bagi Kelompok Kegiatan Ketahanan dan Kesejahteraan Keluarga yang disediakan			100.00	467,311,820	0.00	0	0.00	0			0.00	467,311,820			
2.14.04.02	Pelaksanaan dan Peningkatan Peran Serta Organisasi Kemasyarakatan Tingkat Daerah Kabupaten/ Kota dalam Pembangunan Keluarga Melalui	Persentase Kader Tribina yang aktif			50.00	128,270,480	65.00	88,129,460	65.00	87,989,240	100	100	65.00	216,259,720			
		Persentase kelompok PIK-Remaja yang aktif			45.00		50.00		64.81		130		64.81				
2.14.04.02.02	Pendayagunaan Mitra Kerja dan Organisasi Kemasyarakatan dalam Penggerakan Operasional Pembinaan	Jumlah kader Tribina yang aktif			1,590	128,270,480	1,805	88,129,460	1,805	87,989,240	100	100	1,805	216,259,720			
		Jumlah Kelompok PIK Remaja yang aktif			45		70		70		0	100	70				
<b>RATA-RATA CAPAIAN KINERJA URUSAN PEMERINTAH BIDANG PENGENDALIAN PENDUDUK DAN KELUARGA BERENCANA (%)</b>															<b>117.04</b>	<b>210.90</b>	
<b>PREDIKAT KINERJA</b>															<b>Sangat Tinggi</b>	<b>Sangat Tinggi</b>	
2.15	<b>URUSAN PEMERINTAH BIDANG PERHUBUNGAN</b>																Dinas Perhubungan
2.15.01	<b>PROGRAM PENUNJANG URUSAN PEMERINTAH DAERAH KABUPATEN / KOTA</b>	<i>Kepuasan ASN terhadap pelayanan kesekretariatan Perangkat Daerah</i>	86	19,538,391,637	100	6,395,193,364	100	7,799,249,095	100	7,595,813,552	100	97	100	13,991,006,916	116	72	
		<i>Kepuasan ASN terhadap pelayanan kesekretariatan Perangkat Daerah</i>	90		BB		BB		BB				BB				
2.15.01.01	Perencanaan, Penganggaran, dan Evaluasi Kinerja Perangkat Daerah	Jumlah Dokumen Perencanaan, penganggaran dan evaluasi kinerja perangkat daerah yang tersedia					0	10		0	0	0		0			
2.15.01.02.02	Koordinasi dan Penyusunan Dokumen RKA-SKPD	Jumlah Dokumen RKA SKPD yang disusun						2		0	0	0		0			
2.15.01.02	Administrasi Keuangan Perangkat Daerah	Prosentase admistrasi keuangan Perangkat daerah yang terbayar			100	5,346,508,800	100	5,583,868,932		5,530,780,398	0	99		10,877,289,198			
2.15.01.02.01	Penyediaan Gaji dan Tunjangan ASN	Jumlah gaji dan tunjangan ASN yang terbayar			12	5,346,508,800	12	5,583,868,932		5,530,780,398	0	99		10,877,289,198			
2.15.01.02.04	Koordinasi dan Pelaksanaan Akuntansi SKPD	Tersedianya koordinasi dan pelaksanaan akuntansi						12		0	0	0		0			
2.15.01.05	Administrasi Kepegawaian Perangkat Daerah	Prosentase Administrasi Kepegawaian Perangkat Daerah yang dilaksanakan			0	100		75,000,000		74,436,600	0	99		74,436,600			
2.15.01.05.02	Pengadaan Pakaian Dinas Beserta Atribut Kelengkapannya	Tersedianya pakaian dinas beserta atribut kelengkapan yang diadakan						1		75,000,000		99		74,436,600			
2.15.01.05.05	Monitoring, Evaluasi, dan Penilaian Kinerja Pegawai	Tersedianya monitoring, evaluasi dan penilaian kinerja pegawai						12		0		0		0			
2.15.01.05.10	Sosialisasi Peraturan Perundang-Undangan	Sosialisasi peraturan perundang-undangan (Abdiyasa )						1		0		0		0			

Kode	Urusan / Bidang Urusan Pemerintahan Daerah dan Program / Kegiatan	Indikator Kinerja Program (outcome) / Kegiatan (output) / Sub Kegiatan (output)	Capaian Kinerja P-RPJMD pada Tahun 2023 (Akhir Periode RPJMD)		Realisasi Capaian Kinerja RKPD s/d Tahun 2021		Target Kinerja dan Anggaran RKPD Tahun berjalan yg dievaluasi Tahun 2022		Realisasi Capaian Kinerja dan Anggaran RKPD yang Dievaluasi Tahun 2022		Tingkat Capaian Kinerja dan Realisasi Anggaran RKPD (%)		Realisasi Kinerja dan Anggaran RKPD s/d Tahun 2022		Tingkat Capaian Kinerja & Realisasi Anggaran RPJMD s/d (%) Tahun 2022		Perangkat Daerah Penanggung Jawab
			K	Rp.	K	Rp.	K	Rp.	K	Rp.	K	Rp.	K	Rp.	K	Rp.	
1	2	3	4		5		6		7		8=7/6*100%		9 = 5 + 7		10= 9/4*100%		11
2.15.01.06	Administrasi Umum Perangkat Daerah	Prosentase Administrasi umum Perangkat Daerah yang terpenuhi			100	240,998,044	100	534,255,616		488,780,710	0	91		729,778,754			
2.15.01.06.01	Penyediaan Komponen Instalasi Listrik / Penerangan Bangunan Kantor	Tersedianya komponen instalasi listrik /peneranga bangunan kantorn Jumlah komponen instalasi listrik/penerangan bangunan kantor yang terbayar					1	7,271,079		7,264,963	0	100		7,264,963			
2.15.01.06.02	Penyediaan Peralatan dan Perlengkapan Kantor	Tersedianya peralatan dan perlengkapan kantor			12	78,081,264	12	134,834,183	12.00	133,206,290	100	99	12.00	211,287,554			
2.15.01.06.04	Penyediaan Bahan Logistik Kantor	Tersedianya bahan Logistik Kantor Jumlah Bahan Logistik Kantor yang dilaksanakan			12	39,072,440	1	62,464,606	1.00	61,412,450	100	98	1.00	100,484,890			0
2.15.01.06.05	Penyediaan Barang Cetak dan Penggandaan	Tersedianya barang cetakan dan penggandaan yang terpenuhi			12	25,409,000	12	33,100,581	12.00	33,073,500	100	100	12.00	58,482,500			
2.15.01.06.06	Penyediaan Bahan Bacaan dan Peraturan Perundang-undangan	Jumlah bahan bacaan dan peraturan perundang-undangan yang terbayar			12	6,504,000	12	6,804,000		1,716,000	0	25		8,220,000			
2.15.01.06.09	Penyelenggaraan Rapat koordinasi dan konsultasi SKPD	Jumlah rapat koordinasi dan konsultasi SKPD yang dilaksanakan			12	91,931,340	12	289,781,167	12.00	252,107,507	100	87	12.00	344,038,847			
2.15.01.07	Pengadaan Barang Milik Daerah Penunjang Urusan Pemerintahan Daerah	Tersedianya Pengadaan Barang Milik Daerah Penunjang urusan Pemerintah Daerah			100	0	100	364,000,000	100	364,000,000	100	100	100	364,000,000			
2.15.01.07.02	Pengadaan Kendaraan Dinas Operasional atau Lapangan	Jumlah Pengadaan kendaraan Dinas Operasional dan Lapangan yang tersedia			1	0	1	364,000,000	1.00	364,000,000	100	100	1.00	364,000,000			
2.15.01.08	Penyediaan Jasa Penunjang urusan Pemerintahan Daerah	Prosentase Jasa Penunjang urusan Pemerintahan Daerah yang Terpenuhi			100	455,897,850	100	647,220,322	100	623,599,550	100	96	100	1,079,497,400			
2.15.01.08.01	Penyediaan Jasa surat menyurat	Jumlah jasa surat menyurat yang dilaksanakan			12	5,980,000	12	4,493,650	12.00	4,369,400	100	97	12.00	10,349,400			
2.15.01.08.02	Penyediaan jasa Komunikasi, Sumber Daya Air dan Listrik	Jumlah jasa Komunikasi Sumber Daya Air dan Listrik yang terbayar tepat waktu			12	86,536,630	12	119,912,068	12.00	116,402,124	100	97	12.00	202,938,754			
2.15.01.08.04	Penyediaan Jasa Pelayanan Umum Kantor	Jumlah jasa pelayanan umum Perkantoran yang terpenuhi			12	363,381,220	12	522,814,604	12.00	502,828,026	100	96	12.00	866,209,246			
2.15.01.09	Pemeliharaan Barang Milik Daerah Penunjang Urusan Pemerintahan Daerah	Tersedianya Pemeliharaan Barang milik Daerah Penunjang Urusan Pemerintah Daerah			100	351,788,670	100	594,904,225	100	514,216,294	100	86	100	866,004,964			
2.15.01.09.02	Penyediaan Jasa Pemeliharaan, Biaya Pemeliharaan, Pajak, dan Perizinan Kendaraan Dinas Operasional atau Lapangan	Tersedianya jasa pemeliharaan, biaya pemeliharaan, pajak dan perizinan kendaraan dinas operasional atau lapangan yang dilaksanakan			12	340,139,170	12	475,096,832	12.00	473,480,514	100	100	12.00	813,619,684			
2.15.01.09.06	Pemeliharaan Peralatan dan Mesin Lainnya	Tersedianya Pemeliharaan/ Rehabilitasi sarana dan prasarana pendukung gedung kantor atau bangunan lainnya Jumlah pemeliharaan peralatan dan mesin lainnya yang tersedia				11,649,500	12	26,164,000	12.00	24,588,400	100	94	12.00	36,237,900			
2.15.01.09.09	Pemeliharaan/Rehabilitasi Gedung Kantor dan Bangunan Lainnya	Jumlah Gedung Kantor dan Bangunan Lainnya yang Dipelihara/Direhabilitasi						93,643,393		16,147,380		17		16,147,380			
2.15.02	PROGRAM PENYELENGGARAAN LALU LINTAS DAN ANGKUTAN JALAN	Prosentase Sarana Prasarana dan perlengkapan yang berfungsi baik Persentase kendaraan laik Jalan Prosentase Angka tertib Lalulintas	95	53,071,986,683	75	16,221,049,077	100	18,058,761,309	85	16,982,525,943	85	94	85	33,203,575,020	89	63	
			100		91.5		100		90.00		90		90.00		90		
			90		64		100		78.00		78		78.00		87		
2.15.02.01	Penetapan Rencana Induk Jaringan LLAJ Kabupaten/Kota	Prosentase penetapan rencana induk jaringan LLAJ Kabupaten/kota			100	234,506,800	95	387,750,000		278,841,600	0	72		513,348,400			
	Pelaksanaan Penyusunan Rencana Induk Jaringan LLAJ Kabupaten/Kota	Jumlah pelaksanaan penyusunan rencana induk jaringan LLAJ Kabupaten/Kota Paket					1	96,000,000	1	0	100	0	1	0			
2.15.02.01.02	Penetapan Kebijakan dan Sosialisasi Rencana Induk Jaringan LLAJ Kabupaten/Kota	Tersedianya sosialisasi rencana induk jaringan LLAJ kabupaten/kota			1	0	1	121,750,000		110,388,000	0	91		110,388,000			

Kode	Urusan / Bidang Urusan Pemerintahan Daerah dan Program / Kegiatan	Indikator Kinerja Program (outcome) / Kegiatan (output) / Sub Kegiatan (output)	Capaian Kinerja P-RPJMD pada Tahun 2023 (Akhir Periode RPJMD)		Realisasi Capaian Kinerja RKPD s/d Tahun 2021		Target Kinerja dan Anggaran RKPD Tahun berjalan yg dievaluasi Tahun 2022		Realisasi Capaian Kinerja dan Anggaran RKPD yang Dievaluasi Tahun 2022		Tingkat Capaian Kinerja dan Realisasi Anggaran RKPD (%)		Realisasi Kinerja dan Anggaran RKPD s/d Tahun 2022		Tingkat Capaian Kinerja & Realisasi Anggaran RPJMD s/d (%) Tahun 2022		Perangkat Daerah Penanggung Jawab
			K	Rp.	K	Rp.	K	Rp.	K	Rp.	K	Rp.	K	Rp.	K	Rp.	
1	2	3	4		5		6		7		8=7/6*100%		9 = 5 + 7		10= 9/4*100%		11
2.15.02.01.03	Pengendalian Pelaksanaan Rencana Induk Jaringan LLAJ Kabupaten/Kota	Tersedianya pelaksanaan rencana induk jaringan LLAJ Kabupaten/kota  Jumlah Pengendalian pelaksanaan rencana induk jaringan LLAJ Kabupaten/Kota yang dilaksanakan				234,506,800	1	170,000,000		168,453,600	0	99		402,960,400			
2.15.02.02	Penyediaan Perlengkapan Jalan di Jalan Kabupaten/Kota	Tersedianya perlengkapan jalan di jalan Kabupaten/Kota			0	211,410,530	95	14,892,779,186		14,589,230,466	0	98		14,800,640,996			
2.15.02.02.01	Pembangunan Prasarana Jalan di Jalan Kabupaten/Kota	Prosentase sarana prasarana dan perlengkapan jalan yang berkeselamatan			100	211,410,530		1,704,966,305		1,613,621,233		95		1,825,031,763			
2.15.02.02.03	Rehabilitasi dan Pemeliharaan Prasarana Jalan	Jumlah Operasional palang pintu Keretaapi perlintasan sebidang yang terbayar  Tersedianya rehabilitasi dan pemeliharaan prasarana jalan ( pemeliharaan palang pintu keretaapi perlintasan sebidang )					12	312,564,400	12.00	224,254,202	100	72	12.00	224,254,202			0
2.15.02.02.04	Rehabilitasi dan Pemeliharaan Perlengkapan Jalan	Jumlah Perlengkapan Jalan yang Terehabilitasi dan terpelihara						12,875,248,481		12,751,355,031		99		12,751,355,031			
2.15.02.03	Pengelolaan Terminal Penumpang Tipe C	Prosentase pengelolaan terminal penumpang Tipe C ( Pemeliharaan Halte ) yang dilaksanakan					75	100,370,000		95,735,422	0	95		95,735,422			
2.15.02.03.04	Rehabilitasi dan Pemeliharaan Terminal (Fasilitas Utama dan Pendukung)	Tersedianya Rehabilitasi/ pemeliharaan terminal ( Fasilitas utama atau pendukung )					1	100,370,000	1.00	95,735,422	100	95	1.00	95,735,422			
2.15.02.04	Penerbitan Izin Penyelenggaraan dan Pembangunan Fasilitas Parkir	Prosentase penerbitan izin penyelenggaraan dan pembangunan fasilitas parkir			100	602,997,780	100	653,725,240		637,197,840	0	97		1,240,195,620			
2.15.02.04.02	Koordinasi dan Sinkronisasi Pelaksanaan Izin Penyelenggaraan dan Pembangunan Fasilitas Parkir Kewenangan Kabupaten/Kota	Jumlah Koordinasi dan sinkronisasi pengawasan pelaksanaan izin penyelenggaraan dan pembangunan fasilitas parkir kewenangan Kabupaten/Kota (Gaji Parkir)			100	602,997,780	100	653,725,240	100.00	637,197,840	100	97	100.00	1,240,195,620			
2.15.02.05	Pengujian Berkala Kendaraan Bermotor	Prosentase Pengujian berkala kendaraan Bermotor			91.5	520,817,215	95	746,124,244		388,263,615	0	52		909,080,830			
2.15.02.05.01	Penyediaan Sarana dan Prasarana Pengujian Berkala Kendaraan Bermotor	Jumlah Sarana Prasarana Pengujian Berkala Kendaraan Bermotor			1	191,950,390	1	390,856,925	1.00	296,393,615	100	76	1.00	488,344,005			
2.15.02.05.04	Penyediaan Bukti Lulus Uji Pengujian Berkala Kendaraan Bermotor	Tersedianya Bukti Lulus uji pengujian kendaraan bermotor  Jumlah Bukti Lulus Uji Pengujian Berkala Kendaraan Bermotor Yang Terpenuhi				227,500,000	1	230,000,000	1.00	0	100	0	1.00	227,500,000			6,700
2.15.02.05.07	Pemeliharaan Sarana dan Prasarana Pengujian Berkala Kendaraan Bermotor	Tersedianya Pemeliharaan sarana dan prasarana pengujian kendaraan bermotor  Jumlah Sarana Dan Prasarana Pengujian Berkala Kendaraan Bermotor				101,366,825	1	100,000,000	1.00	91,870,000	100	92	1.00	193,236,825			12
	Monitoring dan Evaluasi Penyelenggaraan Pengujian Berkala Kendaraan Bermotor	Tersedianya Monitoring dan Evaluasi Penyelenggaraan Pengujian Berkala Kendaraan Bermotor					1	25,267,319	1.00	0	100	0	1.00	0			
2.15.02.06	Pelaksanaan Manajemen dan Rekayasa Lalu Lintas untuk Jaringan Jalan Kabupaten/Kota	Prosentase Manajemen Dan Rekayasa Lalu Lintas Untuk Jaringan Jalan Kabupaten/Kota			64	14,626,086,752	75	1,214,512,135		942,594,000	0	78		15,568,680,752			
2.15.02.06.02	Pengadaan, Pemasangan, Perbaikan dan pemeliharaan Perlengkapan Jalan dalam rangka Manajemen dan Rekayasa Lalu Lintas	Jumlah Pengadaan Pemasangan, Perbaikan, Dan Pemeliharaan Perlengkapan Jalan Dalam Rangka Manajemen Dan Rekayasa Lalulintas  Jumlah tagihan listrik PJU yang terbayar			2	14,480,417,522	2	910,831,000	2.00	670,322,650	100	74	2.00	15,150,740,172			12

Kode	Urusan / Bidang Urusan Pemerintahan Daerah dan Program / Kegiatan	Indikator Kinerja Program (outcome) / Kegiatan (output) / Sub Kegiatan (output)	Capaian Kinerja P-RPJMD pada Tahun 2023 (Akhir Periode RPJMD)		Realisasi Capaian Kinerja RKPD s/d Tahun 2021		Target Kinerja dan Anggaran RKPD Tahun berjalan yg dievaluasi Tahun 2022		Realisasi Capaian Kinerja dan Anggaran RKPD yang Dievaluasi Tahun 2022		Tingkat Capaian Kinerja dan Realisasi Anggaran RKPD (%)		Realisasi Kinerja dan Anggaran RKPD s/d Tahun 2022		Tingkat Capaian Kinerja & Realisasi Anggaran RPJMD s/d (%) Tahun 2022		Perangkat Daerah Penanggung Jawab
			K	Rp.	K	Rp.	K	Rp.	K	Rp.	K	Rp.	K	Rp.	K	Rp.	
1	2	3	4		5		6		7		8=7/6*100%		9 = 5 + 7		10= 9/4*100%		11
2.15.02.06.04	Pengawasan dan Pengendalian Efektivitas Pelaksanaan Kebijakan untuk jalan Kab/Kota	Jumlah Pengawasan Dan Pengendalian Efektifitas Pelaksanaan Kebijakan Untuk Jalan Kabupaten/Kota Yang Dilaksanakan			1	96,362,000	1	253,681,135		227,946,350	0	90		324,308,350			
2.15.02.06.05	Forum Lalu lintas dan Angkutan Jalan Kab/Kota	Jumlah Forum lalu lintas dan angkutan jalan kabupaten/kota yang dilaksanakan			4	49,307,230	4	50,000,000		44,325,000	0	89		93,632,230			
2.15.02.07	Persetujuan Hasil Analisis Dampak Lalu Lintas (Andalalin) untuk Jalan Kab /Kota	Prosentase Persetujuan Hasil Analisis Dampak Lalu Lintas (Andalalin) Untuk Jalan Kabupaten/Kota			100	25,230,000	95	40,000,000		28,198,000	0	70		53,428,000			
2.15.02.07.01	Penetapan Kebijakan Tata Kelola Andalalin	Jumlah Penetapan Kebijakan Tata Kelola Andalalin Yang Dilaksanakan			10	25,230,000	10	40,000,000		28,198,000	0	70		53,428,000			
2.15.02.09	Penyediaan Angkutan Umum untuk Jasa Angkutan Orang dan/atau Barang antar Kota dalam 1 (satu) Daerah Kab/Kota	Prosentase Penyediaan angkutan umum untuk jasa angkutan orang dan /barang antar kota dalam 1 ( satu ) daerah kab/kota yang dilaksanakan			0		95	23,500,504		22,465,000	0	96		22,465,000			
		Jumlah Angkutan Umum untuk Jasa Angkutan Orang dan/atau Barang antar Kota dalam 1 (satu) Daerah Kabupaten/Kota			10												
2.15.02.09.01	Penyediaan Angkutan Umum untuk Jasa Angkutan Orang dan/atau Barang antar Kota dalam 1 (satu) Daerah Kab/Kota	Jumlah Angkutan Umum untuk Jasa Angkutan Orang dan/atau Barang antar Kota dalam 1 (satu) Daerah Kabupaten/Kota			0		5	23,500,504		22,465,000	0	96		22,465,000			
<b>RATA-RATA CAPAIAN KINERJA URUSAN PEMERINTAH BIDANG PERHUBUNGAN (%)</b>															<b>95.60</b>	<b>67.09</b>	
<b>PREDIKSI KINERJA</b>															<b>Sangat Tinggi</b>	<b>Sedang</b>	
<b>2.16</b>	<b>URUSAN PEMERINTAH BIDANG KOMUNIKASI DAN INFORMATIKA</b>																<b>Dinas Komunikasi dan Informatika</b>
2.16.01	PENUNJANG URUSAN PEMERINTAHAN DAERAH KABUPATEN/KOTA	Kepuasan ASN terhadap pelayanan sekretariat Perangkat Daerah	86	14,711,198,508	77	5,733,104,995.47	88	5,274,020,847	80	5,106,471,563	91	97	80	10,839,576,558	93	74	
		Nilai SAKIP Perangkat Daerah	90		81.03		83		82.40		99		82.40		92		
2.16.01.01	Perencanaan, Penganggaran, dan Evaluasi Kinerja Perangkat Daerah	Jumlah dokumen perencanaan dan pelaporan yang tersusun			22	22,468,800	21	12,450,000	22	12,357,500	105	99	22	34,826,300			
2.16.01.01.01	Penyusunan Dokumen Perencanaan Perangkat Daerah	Jumlah dokumen perencanaan dan pelaporan bidang komunikasi, aplikasi informatika, persandian dan statistik yang tersusun			22	22,468,800.00	21	12,450,000	22	12,357,500	105	99	22	34,826,300			
2.16.01.02	Administrasi Keuangan Perangkat Daerah	Terseleenggaranya Administrasi keuangan perangkat daerah			12	3,780,949,009	12	4,118,321,858	12	3,966,612,172	100	96	12	7,747,561,181			
2.16.01.02.01	Penyediaan Gaji dan Tunjangan ASN	Tersedianya Gaji dan Tunjangan ASN			12	3,780,949,009	12	4,118,321,858	12	3,966,612,172	100	96	12	7,747,561,181			
2.16.01.05	Administrasi Kepegawaian Perangkat Daerah	Jumlah diseminasi informasi publik terkait peraturan perundang-undangan bidang cukai yang sesuai dengan strategi komunikasi yang ditetapkan			70	1,033,683,292	0	0	0	0	0	0	0	1,033,683,292			
2.16.01.05.10	Sosialisasi Peraturan Perundang Undangan	Jumlah sosialisasi peraturan perundangan bidang cukai yang diselenggarakan melalui tatap muka, media luar ruang, media sosial			70	1,033,683,292	0	0	0	0	0	0	0	1,033,683,292			
2.16.01.06	Administrasi Umum Perangkat Daerah	Pelaksanaan Administrasi Umum Perangkat Daerah yang terfasilitasi			12	425,120,263	12	579,093,457	3	576,443,783	25	100	3	1,001,564,046			
2.16.01.06.02	Penyediaan Peralatan dan Perlengkapan Kantor	Jumlah peralatan dan perlengkapan kantor yang tersedia			4	155,168,400	3	169,406,875	3	167,996,895	100	99	3	323,165,295			
2.16.01.06.04	Penyediaan Bahan Logistik Kantor	Kebutuhan logistik kantor yang tersedia			12	147,196,945	12	167,826,373	12	167,261,731	100	100	12	314,458,676			
2.16.01.06.05	Penyediaan Barang Cetak dan Penggandaan	Barang cetak dan penggandaan yang tersedia			12	6,952,510	12	12,878,789	12	12,858,552	100		12	19,811,062			



Kode	Urusan / Bidang Urusan Pemerintahan Daerah dan Program / Kegiatan	Indikator Kinerja Program (outcome) / Kegiatan (output) / Sub Kegiatan (output)	Capaian Kinerja P-RPJMD pada Tahun 2023 (Akhir Periode RPJMD)		Realisasi Capaian Kinerja RKPD s/d Tahun 2021		Target Kinerja dan Anggaran RKPD Tahun berjalan yg dievaluasi Tahun 2022		Realisasi Capaian Kinerja dan Anggaran RKPD yang Dievaluasi Tahun 2022		Tingkat Capaian Kinerja dan Realisasi Anggaran RKPD (%)		Realisasi Kinerja dan Anggaran RKPD s/d Tahun 2022		Tingkat Capaian Kinerja & Realisasi Anggaran RPJMD s/d (%) Tahun 2022		Perangkat Daerah Penanggung Jawab
			K	Rp.	K	Rp.	K	Rp.	K	Rp.	K	Rp.	K	Rp.	K	Rp.	
1	2	3	4		5		6		7		8=7/6*100%		9 = 5 + 7		10 = 9/4*100%		11
2.16.01.06.06	Penyediaan Bahan Bacaan dan Peraturan Perundang Undangan	Terpenuhinya kebutuhan bahan bacaan dan Peraturan Perundang Undangan			12	5,690,500	12	6,334,020	12	5,945,500	100	94	12	11,636,000			
2.16.01.06.09	Penyelenggaraan Rapat Koordinasi dan Konsultasi SKPD	Terselenggaranya Rapat koordinasi dan konsultasi SKPD yang dilaksanakan			12	110,111,908	12	222,647,400	12	222,381,105	100	100	12	332,493,013			
2.16..01.07	Pengadaan Barang Milik Daerah Penunjang Urusan Pemerintah Daerah	Jumlah Barang Milik Daerah yang tersedia			2	4,105,000	3	8,487,384	3	6,650,500	100	78	3	10,755,500			
2.16..01.07.11	Pengadaan Sarana dan Prasarana Gedung Kantor atau Bangunan Lainnya	Jumlah sarana dan prasarana kantor yang tersedia			2	4,105,000	3	8,487,384	3	6,650,500	100	78	3	10,755,500			
2.16..01.08	Penyediaan Jasa Penunjang Urusan Pemerintahan Daerah	Jasa penunjang urusan pemerintah daerah yang tersedia			12	150,368,713	12	180,613,738	3	172,165,426	25	95	3	322,534,139			
2.16..01.08.02	Penyediaan Jasa Komunikasi, Sumber Daya Air dan Listrik	Terbayarnya jasa komunikasi, sumber daya air dan listrik, telepon			12	52,289,601	12	53,506,190	3	53,259,588	25	100	3	105,549,189			
2.16..01.08.04	Penyediaan Jasa Pelayanan Umum Kantor	Jumlah jasa pelayanan umum kantor (tenaga keamanan, kebersihan, resepsionis, administrasi dan pengemudi)			8	98,079,112	8	127,107,548	8	118,905,838	100	94	8	216,984,950			
2.16..01.09	Pemeliharaan Barang Milik Daerah Penunjang Urusan Pemerintah Daerah	Jumlah Barang Milik Daerah yang terpelihara			12	316,409,918.47	12	375,054,410	3	372,242,182	25	99	3	688,652,100			
2.16..01.09.02	Penyediaan Jasa Pemeliharaan, Biaya Pemeliharaan, Pajak dan Perizinan Kendaraan Dinas Operasional atau Lapangan	Jasa pemeliharaan, biaya pemeliharaan, pajak dan perizinan kendaraan dinas operasional atau lapangan yang tersedia			12	169,416,971	12	194,014,275	3	191,597,847	25	99	3	361,014,818			
2.16..01.09.06	Pemeliharaan Peralatan dan Mesin Lainnya	Jumlah peralatan kantor dan mesin yang terpelihara			19	126,434,179.47	20	23,988,600	5	23,915,420	25	100	5	150,349,599			
2.16..01.09.09	Pemeliharaan/Rehabilitasi Gedung Kantor dan Bangunan Lainnya	Jumlah gedung kantor yang terpelihara			1	126,434,179.47	1	157,051,535	1	156,728,915	100	100	1	283,163,094			
2.16.02	PROGRAM INFORMASI DAN KOMUNIKASI PUBLIK	Persentase desiminasi layanan informasi publik yang dilaksanakan sesuai dengan strategi komunikasi (STRAKOM) dan SOP yang telah ditetapkan	100	1,639,125,900	100	500,627,200	100	776,297,664	100	757,961,933	100	98	100	1,258,589,133	100	77	
2.16.02.01	Pengelolaan Informasi dan Komunikasi Publik Pemerintah Daerah Kabupaten/Kota	Jumlah informasi yang dipublikasikan melalui media Pemkab Madiun			1,644	500,627,200	325	776,297,664	1,193	757,961,933	367	98	1,193	1,258,589,133			
2.16.02.01.05	Pengelolaan Media Komunikasi Publik	Jumlah peserta yang mengikuti Diseminasi Pemerintah Daerah Jumlah Informasi Penyelenggaraan Pemerintah Daerah yang Dipublikasikan melalui Pemberitaan Advertorial pada Media Massa			109	192,605,000	75	477,544,676		459,863,093	0	96		652,468,093			
2.16.02.01.06	Pelayanan Informasi Publik	Jumlah KIM yang dibentuk Jumlah Bimtek/Monev PPID yang dilaksanakan			15	31,667,200	15	17,662,408		17,222,400	0	98		48,889,600			
2.16.02.01.08	Kemitraan dengan Pemangku Kepentingan	Jumlah Informasi melalui Media Luar Ruang Jumlah Penggiat Medsos Mitra Pemerintah Daerah			1		1										
					50	276,355,000	60	281,090,580		280,876,440	0	100		557,231,440			
					30		30										
2.16.03	PENGELOLAAN APLIKASI INFORMATIKA	Persentase Perangkat Daerah yang menerapkan aplikasi layanan SPBE	100	7,727,806,023	100	2,791,893,909	100	2,736,282,389	100	2,725,781,930	100	100	100	5,517,675,839	100	71	
2.16.03.01	Pengelolaan Nama Domain yang telah Ditetapkan oleh Pemerintah Pusat dan Sub Domain di Lingkup Pemerintah Daerah Kabupaten/Kota	Jumlah nama domain Perangkat Daerah			53	1,528,426,609	53	1,215,970,000	53	1,215,944,000	100	100	53	2,744,370,609			
2.16.03.01.03	Penyelenggaraan Sistem Jaringan Intra Pemerintah Daerah	Jumlah PD yang terhubung melalui jaringan intra Pemerintah Kab. Madiun			53	1,528,426,609	32	1,215,970,000	53	1,215,944,000	166	100	53	2,744,370,609			

Kode	Urusan / Bidang Urusan Pemerintahan Daerah dan Program / Kegiatan	Indikator Kinerja Program (outcome) / Kegiatan (output) / Sub Kegiatan (output)	Capaian Kinerja P-RPJMD pada Tahun 2023 (Akhir Periode RPJMD)		Realisasi Capaian Kinerja RKPD s/d Tahun 2021		Target Kinerja dan Anggaran RKPD Tahun berjalan yg dievaluasi Tahun 2022		Realisasi Capaian Kinerja dan Anggaran RKPD yang Dievaluasi Tahun 2022		Tingkat Capaian Kinerja dan Realisasi Anggaran RKPD (%)		Realisasi Kinerja dan Anggaran RKPD s/d Tahun 2022		Tingkat Capaian Kinerja & Realisasi Anggaran RPJMD s/d (%) Tahun 2022		Perangkat Daerah Penanggung Jawab
			K	Rp.	K	Rp.	K	Rp.	K	Rp.	K	Rp.	K	Rp.	K	Rp.	
1	2	3	4		5		6		7		8=7/6*100%		9 = 5 + 7		10= 9/4*100%		11
2.16.03.02	Pengelolaan E-Government di Lingkup Pemerintah Daerah Kabupaten/Kota	Persentase Perangkat Daerah yang mengimplementasikan layanan aplikasi umum dan aplikasi khusus			100	1,263,467,300	100	1,520,312,389	100	1,509,837,930	100	99	100	2,773,305,230			
2.16.03.02.01	Penatalaksanaan dan Pengawasan E-Government dalam Penyelenggaraan Pemerintah Daerah Kabupaten/Kota	Jumlah PD yang menggunakan sub domain Pemerintah Daerah			53	76,723,000	53	114,689,885	53	113,576,320	100	99	53	190,299,320			
		Jumlah kebijakan dalam mendukung implementasi e Government			1		1										
		Jumlah peserta pelatihan Pengembangan Kapasitas SDM di bidang TIK			5		5										
2.16.03.02.03	Pengelolaan Pusat Data Pemerintah Daerah	Persentase Service Level Agreement			99	816,037,200	100	862,635,460	99	862,281,210	99	100	99	1,678,318,410			
2.16.03.02.07	Pengembangan Aplikasi dan Proses Bisnis Pemerintahan Berbasis Elektronik	Jumlah Aplikasi yang dibangun dan dikembangkan			8	370,707,100	3	542,987,044	2	533,980,400	67	98	2	904,687,500			
RATA-RATA CAPAIAN KINERJA URUSAN PEMERINTAH BIDANG KOMUNIKASI DAN INFORMATIKA (%)															96.14	73.96	
PREDIKAT KINERJA															Sangat Tinggi	Sedang	
2.17	URUSAN PEMERINTAH BIDANG KOPERASI, USAHA KECIL DAN MENENGAH																Dinas Perdagangan, Koperasi dan UM
2.17.01	PROGRAM PENUNJANG URUSAN PEMERINTAHAN DAERAH KAB / KOTA	Nilai SAKIP Perangkat Daerah	86	22,769,300,212	B	7,456,531,769	A	7,619,364,137	BB	7,279,513,265	96		14,736,045,034		65		
		Persentase Kepuasan ASN terhadap pelayanan kesekretariatan perangkat daerah	90		80.00		80		90.00		113		90		100		
2.17.01.01	Perencanaan, Penganggaran dan Evaluasi Kinerja Perangkat Daerah	Persentase perencanaan dan evaluasi kinerja yang sesuai peraturan			100	11,914,850	100	18,000,000	100	7,917,340	100	44	100	19,832,190			
2.17.01.01.06	Koordinasi dan Penyusunan Laporan Capaian Kinerja dan Ikhtisar Realisasi Kinerja SKPD	Jumlah dokumen perencanaan dan laporan yang disusun			30	11,914,850	30	18,000,000	30	7,917,340	100	44	30	19,832,190			
		Jumlah laporan capaian kinerja dan ikhtisar realisasi kinerja SKPD dan laporan hasil koordinasi penyusunan laporan capaian kinerja dan ikhtisar realisasi kinerja SKPD			0	0	0	0	0	0	0	0	0	0			
2.17.01.02	Administrasi Keuangan Perangkat Daerah	Persentase administrasi keuangan yang terpenuhi			100	5,639,466,728	100	6,152,403,562		5,849,712,755		95		11,489,179,483			
2.17.01.02.01	Penyediaan Gaji dan Tunjangan ASN	Tersedianya gaji dan tunjangan pegawai				5,639,466,728		6,152,403,562		5,849,712,755		95		11,489,179,483			
		Jumlah ASN yang terbayar gaji dan tunjangan			69		72		72		100		72				
2.17.01.03	Administrasi Barang Milik Daerah pada Perangkat Daerah	Persentase administrasi barang milik daerah yang terpenuhi			0	30	0	0	0	0	0	0	0	0			
2.17.01.03.02	Pengamanan Barang Milik Daerah SKPD	Jumlah Dokumen Pengamanan Barang Milik Daerah SKPD			0		0		0	0	0	0	0	0			
2.17.01.05	Administrasi Kepegawaian Perangkat Daerah	Persentase administrasi kepegawaian yang terpenuhi			100	418,126,183	100	0	0	0	0	0	0	418,126,183			
2.17.01.05.10	Sosialisasi Peraturan Perundang-Undangan	Jumlah sosialisasi yang terlaksana			18	418,126,183	0	0	0	0	0	0	0	418,126,183			
2.17.01.06	Administrasi Umum Perangkat Daerah	Persentase administrasi umum yang terpenuhi			100	321,230,197	100	338,267,767	100	332,121,446	100	98	100	653,351,643			
2.17.01.06.01	Penyediaan Komponen Instalasi Listrik/Penerangan Bangunan Kantor	Jumlah komponen listrik yang tersedia			12	4,848,764	12	5,272,686	12	5,169,373	100	98	12	10,018,137			
		Jumlah paket komponen instalasi listrik/penerangan bangunan kantor yang disediakan															
2.17.01.06.02	Penyediaan Peralatan dan Perlengkapan Kantor	Jumlah peralatan dan perlengkapan kantor yang tersedia			12	59,070,000	0	0						59,070,000			
2.17.01.06.04	Penyediaan Bahan Logistik Kantor	Jumlah bahan logistik kantor yang tersedia			12	126,563,061	12	120,870,509	12	118,825,400	100	98	12	245,388,461			
		Jumlah paket bahan logistik kantor yang disediakan															

Kode	Urusan / Bidang Urusan Pemerintahan Daerah dan Program / Kegiatan	Indikator Kinerja Program (outcome) / Kegiatan (output) / Sub Kegiatan (output)	Capaian Kinerja P-RPJMD pada Tahun 2023 (Akhir Periode RPJMD)		Realisasi Capaian Kinerja RKPD s/d Tahun 2021		Target Kinerja dan Anggaran RKPD Tahun berjalan yg dievaluasi Tahun 2022		Realisasi Capaian Kinerja dan Anggaran RKPD yang Dievaluasi Tahun 2022		Tingkat Capaian Kinerja dan Realisasi Anggaran RKPD (%)		Realisasi Kinerja dan Anggaran RKPD s/d Tahun 2022		Tingkat Capaian Kinerja & Realisasi Anggaran RPJMD s/d (%) Tahun 2022		Perangkat Daerah Penanggung Jawab
			K	Rp.	K	Rp.	K	Rp.	K	Rp.	K	Rp.	K	Rp.	K	Rp.	
1	2	3	4		5		6		7		8=7/6*100%		9 = 5 + 7		10= 9/4*100%		11
2.17.01.06.05	Penyediaan Barang Cetak dan Penggandaan	Jumlah barang cetakan dan penggandaan yang tersedia			12	16,697,372	12	24,999,847	12	24,659,612	100	99	12	41,356,984			
		Jumlah paket barang cetakan dan penggandaan yang disediakan															
2.17.01.06.06	Penyediaan Bahan Bacaan dan Peraturan Perundang-undangan	Jumlah bahan bacaan dan peraturan perundang-undangan yang tersedia			12	7,340,000	12	7,744,000	12	7,248,000	100	94	12	14,588,000			
		Jumlah dokumen bahan bacaan dan peraturan perundang-undangan yang disediakan															
2.17.01.06.09	Penyelenggaraan Rapat Koordinasi dan Konsultasi SKPD	Jumlah rapat koordinasi dan konsultasi yang terselenggara			12	106,711,000	12	179,380,725	12	176,219,061	100	98	12	282,930,061			
		Jumlah laporan penyelenggaraan rapat koordinasi dan konsultasi SKPD															
<b>1.012.17</b>	<b>Penyediaan Jasa Penunjang Urusan Pemerintahan Daerah</b>	<b>Persentase jasa penunjang urusan pemerintahan daerah yang terpenuhi</b>			<b>100</b>	<b>800,305,833</b>	<b>12</b>	<b>845,727,048</b>		<b>832,381,965</b>	<b>0</b>	<b>98</b>		<b>1,632,687,798</b>			
2.17.01.08.02	Penyediaan Jasa Komunikasi, Sumber Daya Air dan Listrik	Jumlah jasa komunikasi, sumber daya air dan listrik yang tersedia			12	430,139,590	12	453,400,184	6	450,720,489	50	99	6	880,860,079			
		Jumlah laporan penyediaan jasa komunikasi, sumber air dan listrik yang disediakan															
2.17.01.08.04	Penyediaan Jasa Pelayanan Umum Kantor	Jumlah jasa pelayanan umum kantor yang tersedia			12	370,166,243	12	392,326,864	6	381,661,476	50	97	6	751,827,719			
		Jumlah laporan penyediaan jasa pelayanan umum kantor yang disediakan															
2.17.01.09	Pemeliharaan Barang Milik Daerah Penunjang Urusan Pemerintahan Daerah	Persentase barang milik daerah yang memadai			<b>100</b>	<b>265,487,978</b>	<b>100</b>	<b>264,965,760</b>		<b>257,379,759</b>	<b>0</b>	<b>97</b>		<b>522,867,737</b>			
2.17.01.09.01	Penyediaan Jasa Pemeliharaan, Biaya Pemeliharaan, dan Pajak Kendaraan Perorangan Dinas atau Kendaraan Dinas Jabatan	Jumlah kendaraan dinas yang terpelihara			7	170,804,329	7	175,765,400	7	171,152,382	100	97	7	341,956,711			
		Jumlah kendaraan perorangan dinas atau kendaraan dinas jabatan yang dipelihara dan dibayarkan pajaknya			0	0	0	0	0	0	0	0	0	0			
2.17.01.09.03	Penyediaan Jasa Pemeliharaan, Biaya Pemeliharaan dan Perizinan Alat Besar	tersedianya jasa pemeliharaan alat besar			0	0	0	0	0	0	0	0	0	0			
2.17.01.09.05	Pemeliharaan Mebel	Jumlah mebel yang terpelihara			12	940,000	12	4,971,500	12	4,595,000	100	92	12	5,535,000			
		Jumlah mebel yang dipelihara															
2.17.01.09.06	Pemeliharaan Peralatan dan Mesin Lainnya	Jumlah peralatan dan mesin yang terpelihara			12	73,174,149	12	62,284,665	12	61,126,455	100	98	12	134,300,604			
		Jumlah peralatan dan mesin lainnya yang dipelihara															
2.17.01.09.09	Pemeliharaan/ Rehabilitasi Gedung Kantor dan Bangunan Lainnya	Jumlah gedung kantor dan bangunan lain yang terpelihara			2	20,569,500	2	21,944,195	2	20,505,922	100	93	2	41,075,422			
		Jumlah gedung kantor dan bangunan lain yang dipelihara/direhabilitasi			0	0	0	0	0	0	0	0	0	0			
2.17.02	<b>PROGRAM PELAYANAN IZIN USAHA SIMPAN PINJAM</b>	<b>Persentase perjanjian koperasi yang diterbitkan</b>		<b>682,250,000</b>	<b>0</b>	<b>0</b>	<b>0</b>	<b>0</b>	<b>0</b>	<b>0</b>	<b>0</b>	<b>0</b>	<b>0</b>	<b>0</b>	<b>0</b>	<b>0</b>	<b>0</b>
2.17.02.01	Penerbitan Izin Usaha Simpan Pinjam Untuk Koperasi Dengan Wilayah Keanggotaan Dalam Daerah Kabupaten/ Kota	Persentase ijin operasional koperasi yang diterbitkan			0	0	0	0	0	0	0	0	0	0			
2.17.02.01.01	Fasilitasi Pemenuhan Izin Usaha Simpan Pinjam dan Pembukaan Kantor Cabang, Cabang Pembantu dan Kantor Kas Koperasi Simpan Pinjam untuk Koperasi dengan Wilayah Keanggotaan dalam Daerah Kabupaten/Kota	Jumlah Usaha Simpan Pinjam dan Pembukaan Kantor Cabang, Cabang Pembantu dan Kantor Kas Koperasi Simpan Pinjam untuk Koperasi dengan Wilayah Keanggotaan dalam Daerah Kabupaten/Kota			0	0	0	0	0	0	0	0	0	0			

Kode	Urusan / Bidang Urusan Pemerintahan Daerah dan Program / Kegiatan	Indikator Kinerja Program (outcome) / Kegiatan (output) / Sub Kegiatan (output)	Capaian Kinerja P-RPJMD pada Tahun 2023 (Akhir Periode RPJMD)		Realisasi Capaian Kinerja RKPD s/d Tahun 2021		Target Kinerja dan Anggaran RKPD Tahun berjalan yg dievaluasi Tahun 2022		Realisasi Capaian Kinerja dan Anggaran RKPD yang Dievaluasi Tahun 2022		Tingkat Capaian Kinerja dan Realisasi Anggaran RKPD (%)		Realisasi Kinerja dan Anggaran RKPD s/d Tahun 2022		Tingkat Capaian Kinerja & Realisasi Anggaran RPJMD s/d (%) Tahun 2022		Perangkat Daerah Penanggung Jawab
			K	Rp.	K	Rp.	K	Rp.	K	Rp.	K	Rp.	K	Rp.	K	Rp.	
1	2	3	4		5		6		7		8=7/6*100%		9 = 5 + 7		10 = 9/4*100%		11
2.17.02.02	Penerbitan Izin Pembukaan Kantor Cabang, Cabang Pembantu dan Kantor Kas Koperasi Simpan Pinjam untuk Koperasi dengan Wilayah Keanggotaan dalam Daerah Kabupaten/Kota	Persentase ijin operasional koperasi yang diterbitkan			0	0	0	0	0	0	0	0	0	0			
2.17.02.02.01	Fasilitasi Pemenuhan Izin Usaha Pembukaan Kantor Cabang, Cabang Pembantu dan Kantor Kas Koperasi Simpan Pinjam untuk Koperasi dengan Wilayah Keanggotaan dalam Daerah Kabupaten/Kota	Jumlah Kantor Cabang, Cabang Pembantu dan Kantor Kas Koperasi Simpan Pinjam untuk Koperasi dengan Wilayah Keanggotaan dalam Daerah Kabupaten/Kota			0	0	0	0	0	0	0	0	0	0			
2.17.03	<b>PROGRAM PENGAWASAN DAN PEMERIKSAAN KOPERASI</b>	Persentase koperasi yang berkualitas	35	226,212,219	0	0	35	104,105,000	41.94	99,808,424	120	96	41.94	99,808,424	120	44	
2.17.03.01	Pemeriksaan dan Pengawasan Koperasi, Koperasi Simpan Pinjam/Unit Simpan Pinjam Koperasi yang Wilayah Keanggotaannya dalam Daerah Kab/ Kota	Persentase pemeriksaan dan pengawasan koperasi			0	0	35	104,105,000	36.31	99,808,424	104	96	36.31	99,808,424			
2.17.03.01.01	Pengawasan Kekuatan, Kesehatan, Kemandirian, Ketangguhan, serta Akuntabilitas Koperasi Kewenangan Kabupaten/Kota	Jumlah Koperasi yang difasilitasi peningkatan akuntabilitas			0	0	60	58,550,000	62	56,005,172	103	96	62	56,005,172			
2.17.03.01.02	Pemeriksaan Kepatuhan Koperasi terhadap Peraturan Perundang-Undangan Kewenangan Kabupaten/Kota	Jumlah koperasi yang difasilitasi pemeriksaan kepatuhan			0	0	30	45,555,000	60	43,803,252	200	96	60	43,803,252			
2.17.04	<b>PROGRAM PENILAIAN KESEHATAN KSP/USP KOPERASI</b>	Persentase koperasi yang sehat	86	206,066,875	44.62	55,810,945	45	147,000,000	38.36	146,540,400	86	100	44.67	202,351,345	52	98	
2.17.04.01	Penilaian Kesehatan Koperasi Simpan Pinjam/Unit Simpan Pinjam Koperasi yang Wilayah Keanggotaannya dalam 1 (satu) Daerah Kabupaten/Kota	Persentase usaha simpan pinjam koperasi yang telah dinilai kesehatannya			23.62	55,810,945	44.67	147,000,000	38.36	146,540,400	86	100	38.36	202,351,345			
2.17.04.01.01	Pelaksanaan Penilaian Kesehatan KSP/USP Koperasi Kewenangan Kabupaten/Kota	Jumlah KSP-USP/KSPPS-USPPS yang telah difasilitasi penilaian kesehatan Kabupaten/Kota			90	55,810,945	130	147,000,000	150.00	146,540,400	115	100	150.00	202,351,345			
2.17.05	<b>PROGRAM PENDIDIKAN DAN LATIHAN PERKOPERASIAN</b>	Persentase Koperasi yang telah mengikuti Pendidikan dan Pelatihan	55	1,200,428,740	54.6	338,086,454	82	492,400,000	86.49	478,295,052	105	97	86.49	816,381,506	157	68	
2.17.05.01	Pendidikan dan Latihan Perkoperasian Bagi Koperasi yang Wilayah Keanggotaan dalam Daerah Kab/Kota	Persentase pengelola koperasi yang telah mengikuti Pendidikan dan Pelatihan			47.98	187,782,004	49	153,083,735	49	147,037,414	100	96	49	334,819,418			
2.17.05.01.01	Peningkatan Pemahaman dan Pengetahuan Perkoperasian serta Kapasitas dan Kompetensi SDM Koperasi	Jumlah SDM pengelola koperasi yang terfasilitasi pelatihan dan peningkatan kapasitas SDM			90	187,782,004	52	153,083,735	60	147,037,414	115	96	60	334,819,418			
2.17.05.02	Pendidikan dan Pelatihan SDM Usaha Mikro dalam 1 (satu) Daerah Kab/Kota	Persentase SDM pengelola usaha yang telah mengikuti Pendidikan dan Pelatihan			33	150,304,450	33.30	339,316,265	33.30	331,257,638	100	98	33.30	481,562,088			
2.17.05.02.01	Peningkatan Pemahaman dan Pengetahuan Usaha Mikro serta Kapasitas dan Kompetensi SDM Usaha Mikro	Jumlah SDM pengelola usaha mikro yang terfasilitasi melalui pelatihan usaha			60	150,304,450	150	339,316,265	150.00	331,257,638	100	98	150.00	481,562,088			
2.17.06	<b>PROGRAM PEMBERDAYAAN DAN PERLINDUNGAN KOPERASI</b>	Persentase koperasi yang telah diberdayakan dan dilindungi	73	405,828,719	7.87	96,296,665	64	171,950,000	63.94	171,850,860	100	100	64	268,147,525	88	66	
2.17.06.01	Pemberdayaan dan Perlindungan Koperasi yang Keanggotaannya dalam Daerah Kab/Kota	Persentase koperasi yang diberikan dukungan fasilitasi pendampingan kelembagaan			7.87	96,296,665	64	171,950,000	12	171,850,860	18	100	12	268,147,525			
2.17.06.01.01	Pemberdayaan Peningkatan Produktivitas, Nilai Tambah, Akses Pasar, Akses Pembiayaan, Penguatan Kelembagaan, Penataan Manajemen, Standarisasi, dan Restrukturisasi Usaha Koperasi Kewenangan Kabupaten/Kota	Jumlah Koperasi yang difasilitasi penguatan usahanya			30	96,296,665	135	171,950,000	150.00	171,850,860	111	100	150.00	268,147,525			

Kode	Urusan / Bidang Urusan Pemerintahan Daerah dan Program / Kegiatan	Indikator Kinerja Program (outcome) / Kegiatan (output) / Sub Kegiatan (output)	Capaian Kinerja P-RPJMD pada Tahun 2023 (Akhir Periode RPJMD)		Realisasi Capaian Kinerja RKPD s/d Tahun 2021		Target Kinerja dan Anggaran RKPD Tahun berjalan yg dievaluasi Tahun 2022		Realisasi Capaian Kinerja dan Anggaran RKPD yang Dievaluasi Tahun 2022		Tingkat Capaian Kinerja dan Realisasi Anggaran RKPD (%)		Realisasi Kinerja dan Anggaran RKPD s/d Tahun 2022		Tingkat Capaian Kinerja & Realisasi Anggaran RPJMD s/d (%) Tahun 2022		Perangkat Daerah Penanggung Jawab
			K	Rp.	K	Rp.	K	Rp.	K	Rp.	K	Rp.	K	Rp.	K	Rp.	
1	2	3	4		5		6		7		8=7/6*100%		9 = 5 + 7		10= 9/4*100%		11
2.17.07	PROGRAM PEMBERDAYAAN USAHA MENENGAH, USAHA KECIL, DAN USAHA MIKRO (UMKM)	Persentase peningkatan Pemberdayaan Usaha Mikro, Kecil dan Menengah	1.81	1,453,443,750	1.08	43,256,840	20.90	1,543,877,100	21.72	1,471,507,877	104	95	21.72	1,514,764,717	1,200	104	
2.17.07.01	Pemberdayaan Usaha Mikro yang Dilakukan melalui Pendataan, Kemitraan, Kemudahan Perizinan, Penguatan Kelembagaan dan Koordinasi dengan Para Pemangku Kepentingan	Persentase pemberdayaan UM yang dilaksanakan			1.08	43,256,840	1.21	1,543,877,100		1,471,507,877	0	95		1,514,764,717			
2.17.07.01.01	Pendataan Potensi dan Pengembangan Usaha Mikro	Jumlah UM yang terdata			226	43,256,840	350	30,000,000		29,672,700	0	99		72,929,540			
2.17.07.01.02	Pemberdayaan melalui Kemitraan Usaha Mikro	Jumlah data potensi dan pengembangan usaha mikro															
2.17.07.01.02	Pemberdayaan melalui Kemitraan Usaha Mikro	Jumlah UM yang bermitra					20	27,157,487		26,048,384	0	96		26,048,384			
2.17.07.01.02	Pemberdayaan melalui Kemitraan Usaha Mikro	Jumlah unit usaha yang telah melaksanakan kemitraan usaha mikro			0	0	0	0		0				0			
2.17.07.01.03	Fasilitasi Kemudahan Perizinan Usaha Mikro	Jumlah UM yang terfasilitasi perijinan					150	92,842,513		92,502,243	0	100		92,502,243			
2.17.07.01.03	Fasilitasi Kemudahan Perizinan Usaha Mikro	Jumlah UM yang telah mendapatkan perizinan			0	0	0	0		0				0			
2.17.07.01.04	Pemberdayaan Kelembagaan Potensi dan Pengembangan Usaha Mikro	Jumlah UM yang diberdayakan/dilatih					100										
2.17.07.01.04	Pemberdayaan Kelembagaan Potensi dan Pengembangan Usaha Mikro	Jumlah unit usaha yang telah menerima pembinaan dan pendampingan terhadap usaha mikro			0	0	0	1,393,877,100		1,323,284,550		95		1,323,284,550			
2.17.08	PROGRAM PENGEMBANGAN UMKM	Persentase Peningkatan Pengembangan UMKM	0.25	777,903,633	0.25	168,329,500	0.25	225,856,800	0.69	221,410,140	276	98	0.69	389,739,640	276	50	
2.17.08.01	Pengembangan Usaha Mikro dengan Orientasi Peningkatan Skala Usaha Menjadi Usaha Kecil	Persentase pengembangan UM yang dilaksanakan			0.25	168,329,500	0.25	225,856,800	1	221,410,140	276	98	1	389,739,640			
2.17.08.01.01	Fasilitasi Usaha Mikro Menjadi Usaha Kecil dalam Pengembangan Produksi dan Pengolahan, Pemasaran, SDM, serta Desain dan Teknologi	Jumlah UM yang difasilitasi pengembangan produk			236	168,329,500	260	225,856,800		221,410,140	0	98		389,739,640			
2.17.08.01.01	Fasilitasi Usaha Mikro Menjadi Usaha Kecil dalam Pengembangan Produksi dan Pengolahan, Pemasaran, SDM, serta Desain dan Teknologi	Jumlah unit UM yang terfasilitasi dalam pengembangan produksi dan pengolahan, pemasaran, SDM, serta desain dan teknologi															
RATA-RATA CAPAIAN KINERJA URUSAN PEMERINTAH BIDANG KOPERASI, USAHA KECIL DAN MENENGAH (%)															249.08	61.93	
PREDIKAT KINERJA															Sangat Tinggi	Rendah	
2.18	URUSAN PEMERINTAH BIDANG PENANAMAN MODAL																Dinas Penanaman Modal dan Pelayanan Terpadu Satu Pintu
2.18.01	PROGRAM PENUNJANG URUSAN PEMERINTAH DAERAH KABUPATEN/KOTA	Nilai SAKIP Perangkat Daerah Kepuasan ASN terhadap pelayanan sekretariat Perangkat Daerah (Skor)	86	10,477,785,517	79.53	3,464,841,431	83	4,380,492,724	80.36	4,313,166,666	97	98	80.36	7,778,008,097	93	74	
2.18.01.01	Perencanaan, Penganggaran dan Evaluasi Kinerja Perangkat Daerah	Persentase dokumen perencanaan dan pelaporan kinerja yang disusun tepat waktu	90		79.09		88		85.29		97	98	85.29		95		
2.18.01.01.01	Koordinasi dan Penyusunan Laporan Capaian Kinerja dan Ikhtisar Realisasi Kinerja SKPD	Jumlah dokumen perencanaan dan pelaporan kinerja yang disusun			100	9,038,600	100	59,451,284	100	59,383,819	100	100	100	68,422,419			
2.18.01.01.06	Administrasi Keuangan Perangkat Daerah	Persentase gaji dan tunjangan ASN yang terbayarkan			100	2,548,612,632	100	2,775,363,933	100	2,723,668,488	100	98	100	5,272,281,120			
2.18.01.02.01	Penyediaan Gaji dan Tunjangan ASN	Jumlah dokumen pembayaran gaji dan tunjangan ASN			26	2,548,612,632	26	2,775,363,933	16.00	2,723,668,488	62	98	16.00	5,272,281,120			
2.18.01.06	Administrasi Umum Perangkat Daerah	Persentase tersedianya layanan administrasi umum			100	200,171,027	100	279,270,159	1	275,481,738	1	99	1	475,652,765			
2.18.01.06.02	Penyediaan Peralatan dan Perlengkapan Kantor	Persentase kebutuhan peralatan dan perlengkapan kantor yang terpenuhi			100	63,033,480	100	77,685,814	100	76,290,230	100	98	100	139,323,710			
2.18.01.06.05	Penyediaan Barang Cetak dan Penggandaan	Persentase kebutuhan barang cetak dan penggandaan yang terpenuhi			100	7,670,000	100	8,784,300	100	8,759,841	100	100	100	16,429,841			

Kode	Urusan / Bidang Urusan Pemerintahan Daerah dan Program / Kegiatan	Indikator Kinerja Program (outcome) / Kegiatan (output) / Sub Kegiatan (output)	Capaian Kinerja P-RPJMD pada Tahun 2023 (Akhir Periode RPJMD)		Realisasi Capaian Kinerja RKPD s/d Tahun 2021		Target Kinerja dan Anggaran RKPD Tahun berjalan yg dievaluasi Tahun 2022		Realisasi Capaian Kinerja dan Anggaran RKPD yang Dievaluasi Tahun 2022		Tingkat Capaian Kinerja dan Realisasi Anggaran RKPD (%)		Realisasi Kinerja dan Anggaran RKPD s/d Tahun 2022		Tingkat Capaian Kinerja & Realisasi Anggaran RPJMD s/d (%) Tahun 2022		Perangkat Daerah Penanggung Jawab
			K	Rp.	K	Rp.	K	Rp.	K	Rp.	K	Rp.	K	Rp.	K	Rp.	
1	2	3	4		5		6		7		8=7/6*100%		9 = 5 + 7		10= 9/4*100%		11
2.18.01.06.08	Fasilitas Kunjungan Tamu	Persentase kebutuhan fasilitas kunjungan tamu yang terpenuhi			100	44,020,376	100	27,084,045	100	24,983,496	100	92	100	69,003,872			
2.18.01.06.09	Penyelenggaraan Rapat Koordinasi dan Konsultasi SKPD	Persentase penyelenggaraan rapat koordinasi dan konsultasi yang terpenuhi			90	85,447,171	100	165,716,000	100	165,448,171	100	100	100	250,895,342			
2.18.01.07	Pengadaan Barang Milik Daerah Penunjang Urusan Pemerintah Daerah	Persentase sarana dan prasarana pendukung gedung kantor yang diadakan			100	197,924,500	100	668,889,746	100	663,678,699	100	99	100	861,603,199			
2.18.01.07.11	Pengadaan Sarana dan Prasarana Gedung Kantor atau Bangunan Lainnya	Jumlah sarana dan prasarana pendukung gedung kantor yang diadakan			5	197,924,500	5	668,889,746	5	663,678,699	100	99	5	861,603,199			
2.18.01.08	Penyediaan Jasa Penunjang Urusan Pemerintahan Daerah	Persentase kebutuhan jasa penunjang yang terpenuhi			100	391,633,266	100	422,148,948	100	421,732,123	100	100	100	813,365,389			
2.18.01.08.02	Penyediaan Jasa Komunikasi, Sumber Daya Air dan Listrik	Persentase Kebutuhan Jasa Komunikasi, Sumber Daya Air dan Listrik yang Terpenuhi			100	131,367,160	100	161,749,400	100	161,663,159	100	100	100	293,030,319			
2.18.01.08.04	Penyediaan Jasa Pelayanan Umum Kantor	Persentase jasa pelayanan umum kantor yang terpenuhi			100	260,266,106	100	260,399,548	100	260,068,964	100	100	100	520,335,070			
2.18.01.09	Pemeliharaan Barang Milik Daerah Penunjang Urusan Pemerintahan Daerah	Persentase Barang Milik Daerah yang terpelihara			100	117,461,406	100	175,368,654	100	169,221,799	100	96	100	286,683,205			
2.18.01.09.01	Penyediaan Jasa Pemeliharaan, Biaya Pemeliharaan dan Pajak Kendaraan Perorangan Dinas atau Kendaraan Dinas Jabatan	Persentase Kendaraan Dinas/operasional dalam kondisi baik			100	96,702,019	100	128,842,460	100	127,112,500	100	99	100	223,814,519			
2.18.01.09.06	Pemeliharaan Peralatan dan Mesin Lainnya	Persentase peralatan dan mesin kantor yang terpelihara			90	20,759,387	100	46,526,194	100	42,109,299	100	91	100	62,868,686			
2.17.02	PROGRAM PENGEMBANGAN IKLIM PENANAMAN MODAL	Persentase investor yg difasilitasi dalam kegiatan penanaman modal	100	303,750,000	0	0	100	94,472,545	100	93,796,250	100	99	100	93,796,250	100	31	
2.17.02.01	Penetapan Pemberian Fasilitas/Insentif Dibidang Penanaman Modal yang menjadi Kewenangan Daerah Kabupaten/Kota	Persentase rencana aksi pemberian insentif daerah yang dilaksanakan				0	80	94,472,545	75	93,796,250	94	99	75	93,796,250			
2.17.02.01.01	Penetapan Kebijakan Daerah mengenai Pemberian Fasilitas/Insentif dan Kemudahan Penanaman Modal	Rumusan kebijakan daerah mengenai fasilitas/insentif dan kemudahan penanaman modal yang disusun					1	94,472,545	1	93,796,250	100	99	1	93,796,250			
2.18.03	PROGRAM PROMOSI PENANAMAN MODAL	Minat investasi	1600	248,907,286	1.987038922	67,057,750	1.5	59,706,255	4.003	52,689,000	267	88	4.003	119,746,750		48	
2.18.03.01	Penyelenggaraan Promosi PM yg Menjadi Kewenangan Daerah Kab/Kota	Persentase pelaku usaha yang berminat untuk berinvestasi di Kab. Madiun			60	67,057,750	60	59,706,255	65	52,689,000	108	88	65	119,746,750			
2.18.03.01.02	Pelaksanaan Kegiatan Promosi Penanaman Modal Daerah Kab/Kota	Jumlah event promosi investasi yang dilaksanakan			1	67,057,750	2	59,706,255	2	52,689,000	100	88	2	119,746,750			
2.18.04	PROGRAM PELAYANAN PENANAMAN MODAL	Rata - rata waktu penyelesaian perizinan dan non perizinan	10	536,106,381	14	213,429,400	12	96,521,301	14	96,130,180	117	100	14	309,559,580	140	58	
2.18.04.01	Pelayanan Perizinan dan Non Perizinan secara terpadu satu pintu di bidang Penanaman Modal yang menjadi kewenangan daerah Kab/Kota	Persentase ketepatan waktu pelayanan perizinan dan non perizinan			77	213,429,400	75	96,521,301	85	96,130,180	113	100	85	309,559,580			
2.18.04.01.01	Penyediaan Pelayanan Terpadu Perizinan dan Non Perizinan berbasis Sistem Pelayan Perizinan Berusaha Terintegrasi secara Elektronik	Persentase dokumen perizinan dan non perizinan yang diterbitkan			93	49,695,400	90	61,972,480	95	61,735,000	106	100	95	111,430,400			
2.18.04.01.03	Penyediaan Layanan Konsultasi dan Pengelolaan Pengaduan Masyarakat terhadap pelayanan terpadu perizinan dan non perizinan	Persentase layanan pengaduan yang selesai ditindaklanjuti			100	163,734,000	100	34,548,821	100	34,395,180	100	100	100	198,129,180			
2.18.05	PROGRAM PENGENDALIAN PELAKSANAAN PENANAMAN MODAL	Persentase perusahaan yang tertib menyampaikan laporan kegiatan penanaman modal	80	1,145,553,439	32.81	309,267,278	75	393,394,000	78.13	347,249,775	104	88	78.13	656,517,053	98	57	
2.18.05.01	Pengendalian pelaksanaan PM yang menjadi kewenangan daerah Kab/Kota	Persentase jumlah perusahaan yang dikendalikan kegiatan penanaman modalnya			44.62	309,267,278	60	393,394,000	115	347,249,775	192	88	115	656,517,053			

Kode	Urusan / Bidang Urusan Pemerintahan Daerah dan Program / Kegiatan	Indikator Kinerja Program (outcome) / Kegiatan (output) / Sub Kegiatan (output)	Capaian Kinerja P-RPJMD pada Tahun 2023 (Akhir Periode RPJMD)		Realisasi Capaian Kinerja RKPD s/d Tahun 2021		Target Kinerja dan Anggaran RKPD Tahun berjalan yg dievaluasi Tahun 2022		Realisasi Capaian Kinerja dan Anggaran RKPD yang Dievaluasi Tahun 2022		Tingkat Capaian Kinerja dan Realisasi Anggaran RKPD (%)		Realisasi Kinerja dan Anggaran RKPD s/d Tahun 2022		Tingkat Capaian Kinerja & Realisasi Anggaran RPJMD s/d (%) Tahun 2022		Perangkat Daerah Penanggung Jawab
			K	Rp.	K	Rp.	K	Rp.	K	Rp.	K	Rp.	K	Rp.	K	Rp.	
1	2	3	4		5		6		7		8=7/6*100%		9 = 5 + 7		10= 9/4*100%		11
2.18.05.01.01	Koordinasi dan Sinkronisasi Pemantauan Pelaksanaan Penanaman Modal	Jumlah pelaku usaha yang dipantau pelaksanaan realisasi penanaman modalnya			137	24,048,428	0	0	0	0	0	0	0	24,048,428			
2.18.05.01.02	Koordinasi dan Sinkronisasi Pembinaan Pelaksanaan Penanaman Modal	Jumlah pelaku usaha yang dibina dalam pelaksanaan penanaman modal			320	256,744,100	300	345,218,250	347	300,539,775	116	87	347	557,283,875			
2.18.05.01.03	Koordinasi dan Sinkronisasi Pengawasan Pelaksanaan Penanaman Modal	Jumlah pelaku usaha yang diawasi pelaksanaan penanaman modalnya			120	28,474,750	100	48,175,750	115.00	46,710,000	115	97	115.00	75,184,750			
<b>2.18.06</b>	<b>PROGRAM PENGELOLAAN DATA DAN SISTEM INFORMASI PENANAMAN MODAL</b>	<b>Persentase peningkatan jumlah masyarakat yang memanfaatkan layanan perizinan dan non perizinan</b>	<b>10</b>	<b>241,804,899</b>	<b>8.56</b>	<b>78,333,630</b>	<b>10</b>	<b>45,860,724</b>	<b>24.29</b>	<b>45,673,140</b>	<b>243</b>	<b>100</b>	<b>24</b>	<b>124,006,770</b>	<b>243</b>	<b>51</b>	
2.18.06.01	Pengelolaan Data dan Informasi Perizinan dan Non Perizinan yang Terintegrasi pada Tingkat Daerah Kabupaten/Kota	Jumlah layanan konsultasi perizinan dan non perizinan yang dilaksanakan			6,805	78,333,630	7,500	45,860,724	8,458	45,673,140	113	100	8,458	124,006,770			
2.18.06.01.01	Pengolahan, Penyajian dan Pemanfaatan Data dan Informasi Perizinan dan Non Perizinan berbasis sistem pelayanan perizinan berusaha terintegrasi secara elektronik	Jumlah publikasi data dan informasi penyelenggaraan pelayanan publik yang disusun			10	78,333,630	10	45,860,724	10.00	45,673,140	100	100	10.00	124,006,770			
<b>RATA-RATA CAPAIAN KINERJA URUSAN PEMERINTAH BIDANG PENANAMAN MODAL (%)</b>															<b>128.13</b>	<b>53.26</b>	
<b>PREDIKSI KINERJA</b>															<b>Sangat Tinggi</b>	<b>Rendah</b>	
<b>2.19</b>	<b>URUSAN PEMERINTAH BIDANG KEMUDAAN DAN OLAH RAGA</b>																<b>Dinas Pariwisata Pemuda dan Olah Raga</b>
2.19.01	PROGRAM PENUNJANG URUSAN PEMERINTAHAN DAERAH KAB / KOTA.	Nilai SAKIP Perangkat Daerah Kepuasan ASN terhadap pelayanan sekretariat Perangkat Daerah (Skor)	86	10,769,567,818	BB	4,059,435,176	83	3,861,570,837		3,560,423,468		92	7,619,858,644		71		
			90		100		88	100.00		114		100		111			
2.19.01.01	Perencanaan, Penganggaran, dan Evaluasi Kinerja Perangkat Daerah.	Persentase dokumen pemerintahan yang sesuai dengan peraturan yang berlaku (dokumen)			100	150,700,000		157,100,000		150,850,000		96		301,550,000			
2.19.01.01.06	Koordinasi dan Penyusunan Laporan Capaian Kinerja dan Ikhtisar Realisasi Kinerja SKPD	Jumlah dokumen pemerintahan yang sesuai dengan peraturan yang berlaku (dokumen)			10	150,700,000	10	157,100,000		150,850,000	0	96		301,550,000			
2.19.01.02	Administrasi Keuangan Perangkat Daerah.	Persentase Pegawai yang Terbayarkan Gajinya			100	3,908,735,176	100	3,704,470,837		3,409,573,468	0	92		7,318,308,644			
2.19.01.02.01	Penyediaan Gaji dan tunjangan ASN	Terpenuhinya Gaji dan Tunjangan ASN			100	3,199,408,801	100	2,601,687,348		2,338,963,077	0	90		5,538,371,878			
		Jumlah Pegawai yang Terbayarkan Gajinya			24												
2.19.01.02.02	Penyediaan Administrasi Pelaksanaan Tugas ASN	Kepuasan ASN terhadap pelayanan Kesekretariatan Kinerja			10	709,326,375	90	1,102,783,489		1,070,610,391	0	97		1,779,936,766			
		Jumlah pelayanan administrasi perkantoran yang dilaksanakan												0			
2.19.01.05	Administrasi Kepegawaian Perangkat Daerah					0		0		0		0		0			
2.19.01.05.10	Sosialisasi Peraturan Perundang-Undangan	Jumlah Orang yang Mengikuti Sosialisasi Peraturan Perundang-Undangan				0		0		0		0		0			
2.19.02	PROGRAM PENGEMBANGAN KAPASITAS DAYA SAING KEMUDAAN	Persentase pemuda yang berprestasi	6	2,032,134,523.61	2.5	486,615,600	0.50	952,772,904	0.63	913,161,900	126	96	0.63	1,399,777,500	11	69	
2.19.02.01	Penyadaran, Pemberdayaan, dan Pengembangan Pemuda dan Kepemudaan Terhadap Pemuda Pelopor Kabupaten/Kota, Wirasaha Muda Pemula, dan Pemuda Kader	Jumlah pemuda yang berprestasi			1,424	486,615,600	5	952,772,904	9	913,161,900	180	96	9	1,399,777,500			
2.19.02.01.01	Koordinasi, Sinkronisasi, dan Penyelenggaraan Peningkatan Kapasitas Daya Saing Pemuda Pelopor	Jumlah pemuda pelopor			1	143,829,000	5	130,000,000	5	108,913,100	100	84	5	252,742,100			

Kode	Urusan / Bidang Urusan Pemerintahan Daerah dan Program / Kegiatan	Indikator Kinerja Program (outcome) / Kegiatan (output) / Sub Kegiatan (output)	Capaian Kinerja P-RPJMD pada Tahun 2023 (Akhir Periode RPJMD)		Realisasi Capaian Kinerja RKPD s/d Tahun 2021		Target Kinerja dan Anggaran RKPD Tahun berjalan yg dievaluasi Tahun 2022		Realisasi Capaian Kinerja dan Anggaran RKPD yang Dievaluasi Tahun 2022		Tingkat Capaian Kinerja dan Realisasi Anggaran RKPD (%)		Realisasi Kinerja dan Anggaran RKPD s/d Tahun 2022		Tingkat Capaian Kinerja & Realisasi Anggaran RPJMD s/d (%) Tahun 2022		Perangkat Daerah Penanggung Jawab
			K	Rp.	K	Rp.	K	Rp.	K	Rp.	K	Rp.	K	Rp.	K	Rp.	
1	2	3	4		5		6		7		8=7/6*100%		9 = 5 + 7		10= 9/4*100%		11
2.19.02.01.09	Penyelenggaraan dan Seleksi Pelatihan Pasukan Pengibar Bendera	Jumlah paskibraka yang terseleksi			35	342,786,600	4	822,772,904	4	804,248,800	100	98	4	1,147,035,400			
2.19.03	PROGRAM PENGEMBANGAN KAPASITAS DAYA SAING KEOLAHRAGAAN	Persentase atlet yang berprestasi	41.67	3,146,001,325	3.5	1,141,747,907		3,122,684,890		2,928,860,411		94		4,070,608,318		129	
		Persentase atlet yg dikirim ke tingkat provinsi (indikator baru)					55		74.66		136		75		179		
2.19.03.03	Pembinaan dan Pengembangan Olahraga Prestasi Tingkat Daerah Provinsi.	Jumlah atlet yg berprestasi			14	942,331,907	95	3,122,684,890	112	2,928,860,411	118	94	112	3,871,192,318			
		Jumlah atlet yg berprestasi Tingkat kabupaten															
		Jumlah sarpras olahraga kondisi baik															
2.19.03.03.03	Pembinaan dan Pengembangan Atlet Berprestasi Kabupaten/Kota	Jumlah cabang yg dilombakan			14	942,331,907	25	3,122,684,890	39	2,928,860,411	156	94	39	3,871,192,318			
		Jumlah sarpras olahraga yang diadakan															
		Jumlah sarpras olahraga yang dipelihara															
2.19.03.05	Pembinaan dan Pengembangan Olahraga Rekreasi.	Persentase olahraga rekreasi yang dilaksanakan			80	199,416,000	100	340,714,424	100	298,211,280	100	88	100	497,627,280			
2.19.03.05.04	Pengembangan Olahraga Wisata, Tantangan dan Petualangan	Jumlah olahraga rekreasi yang dilaksanakan			5	199,416,000	4	340,714,424	4.00	298,211,280	100	88	4.00	497,627,280			
RATA-RATA CAPAIAN KINERJA URUSAN PEMERINTAH BIDANG KEPEMUDAAN DAN OLAH RAGA (%)															100.26	89.68	
PREDIKAT KINERJA															Sangat Tinggi	Tinggi	
2.20	URUSAN PEMERINTAH BIDANG STATISTIK																Dinas Komunikasi dan Informatika
2.20.02	PROGRAM PENYELENGGARAAN STATISTIK SEKTORAL	Persentase Data Statistik Sektoral yang tersedia dan valid	90	1,289,586,619	85	333,356,109	85	348,508,960	85	347,480,216	100	100	85	680,836,325	94	53	
2.20.02.01	Penyelenggaraan Statistik Sektoral di Lingkup Daerah Kabupaten/Kota	Persentase Perangkat Daerah yang menggunakan data statistik dalam menyusun perencanaan pembangunan daerah			100	333,356,109	100	348,508,960	0	347,480,216	0	100	100	680,836,325			
2.20.02.01.01	Koordinasi dan Sinkronisasi Pengumpulan, Pengolahan, Analisis dan Diseminasi Data Statistik Sektoral	Jumlah dokumen statistik sektoral yang tersedia			5	107,569,695	4	103,492,105	4.00	102,928,878	100	99	4.00	210,498,573			
2.20.02.01.04	Peningkatan Kapasitas Kelembagaan Statistik Sektoral	Jumlah data statistik sektoral yang tersedia			36	225,786,414	36	245,016,855		244,551,338	0	100		470,337,752			
		Jumlah Dokumen statistik sektoral yang tersusun			3		1		3.00		300		3.00				
RATA-RATA CAPAIAN KINERJA URUSAN PEMERINTAH BIDANG STATISTIK (%)															94.44	52.79	
PREDIKAT KINERJA															Sangat Tinggi	Rendah	
2.21	URUSAN PEMERINTAH BIDANG PERSANDIAN																Dinas Komunikasi dan Informatika
2.21.02	PROGRAM PENYELENGGARAAN PERSANDIAN UNTUK PENGAMANAN INFORMASI	Persentase Pengamanan Informasi Pemerintah Daerah	100	372,256,740	100	75,284,700	100	113,137,894	100	110,570,164	100	98	100	185,854,864	100	50	
2.21.02.01	Penyelenggaraan Persandian untuk Pengamanan Informasi Pemerintah Daerah Kabupaten/Kota	Persentase OPD yang telah melakukan keamanan informasi			100	32,140,700	100	61,135,200	100	59,353,096	100	97	100	91,493,796			
2.21.02.01.01	Penetapan Kebijakan Tata Kelola Keamanan Informasi dan Jaring Komunikasi Sandi Pemerintah Daerah Kabupaten/Kota	Jumlah sosialisasi kebijakan Persandian yang dilaksanakan			1	4,875,000	1	26,615,000	1	26,012,160	100	98	1	30,887,160			
2.21.02.01.04	Penyediaan Layanan Keamanan Informasi Pemerintah Daerah Kabupaten/Kota	Jumlah Pengamanan Informasi Perangkat Daerah			53	27,265,700	53	34,520,200	53	33,340,936	100	97	53	60,606,636			
2.21.02.02	Penetapan Pola Hubungan Komunikasi Sandi Antar Perangkat Daerah Kabupaten/Kota	Jumlah sarana prasarana yang diamankan			6	43,144,000	6	52,002,694	6	51,217,068	100	98	6	94,361,068			



Kode	Urusan / Bidang Urusan Pemerintahan Daerah dan Program / Kegiatan	Indikator Kinerja Program (outcome) / Kegiatan (output) / Sub Kegiatan (output)	Capaian Kinerja P-RPJMD pada Tahun 2023 (Akhir Periode RPJMD)		Realisasi Capaian Kinerja RKPD s/d Tahun 2021		Target Kinerja dan Anggaran RKPD Tahun berjalan yg dievaluasi Tahun 2022		Realisasi Capaian Kinerja dan Anggaran RKPD yang Dievaluasi Tahun 2022		Tingkat Capaian Kinerja dan Realisasi Anggaran RKPD (%)		Realisasi Kinerja dan Anggaran RKPD s/d Tahun 2022		Tingkat Capaian Kinerja & Realisasi Anggaran RPJMD s/d (%) Tahun 2022		Perangkat Daerah Penanggung Jawab
			K	Rp.	K	Rp.	K	Rp.	K	Rp.	K	Rp.	K	Rp.	K	Rp.	
1	2	3	4		5		6		7		8=7/6*100%		9 = 5 + 7		10= 9/4*100%		11
2.21.02.02.01	Operasionalisasi Jaring Komunikasi Sandi Pemerintah Daerah Kab/Kota	Jumlah sarana prasarana operasional pengamanan informasi sesuai ketentuan			7	43,144,000	3	52,002,694	3	51,217,068	100	98	3	94,361,068			
RATA-RATA CAPAIAN KINERJA URUSAN PEMERINTAH BIDANG PERSANDIAN (%)															100.00	49.93	
PREDIKAT KINERJA															Sangat Tinggi	Sangat Rendah	
2.22	URUSAN PEMERINTAH BIDANG KEBUDAYAAN																Dinas Pendidikan dan Kebudayaan
2.22.02	PROGRAM PENGEMBANGAN KEBUDAYAAN	Persentase budaya lokal yang dilestarikan	100.00	2,273,178,777.80	100.00	827,076,500.00	100.00	1,732,701,687.00	100.00	1,481,041,438.00	100	85	100.00	2,308,117,938	100	102	
2.22.02.01	Pengelolaan Kebudayaan yang Masyarakat Pelakunya dalam Daerah Kabupaten/Kota	Jumlah budaya lokal yang dilestarikan			100.00	389,386,500.00	1	833,690,000.00	28	748,431,863.00	2800	90	28	1,137,818,363			
2.22.02.02.01	Pelindungan, Pengembangan, Pemanfaatan Objek Pemajuan Kebudayaan	PPST, PSP, Aubade dan tasyakuran, Gelar seni budaya insidental			10.00	349,886,500.00	4	783,690,000	14	698,631,863.00	350	89	14	1,048,518,363			
		Jumlah Obyek Pemajuan Kebudayaan yang dilaksanakan			10.00		10	10	10		100		10				
2.22.02.02.02	Pembinaan Sumber Daya Manusia, Lembaga, dan Pranata Kebudayaan	Peningkatan Mutu SDM Seni Budaya			950.00	39,500,000.00	100	50,000,000	100.00	49,800,000.00	100	100	100.00	89,300,000			
		Jumlah seniman/seniwati yang ditingkatkan kompetensinya			950.00				100.00		0		100.00				
2.22.02.02	Pelestarian Kesenian Tradisional yang Masyarakat Pelakunya dalam Daerah Kabupaten/Kota	Jumlah Kesenian tradisional yang dilestarikan	0	0	0	0	28	521,511,687	28.00	506,162,475.00	100	97	28.00	506,162,475			
2.22.02.02.01	Pelindungan, Pengembangan, Pemanfaatan Objek Pemajuan Tradisi Budaya	Jumlah Pemajuan Tradisi Budaya yang dilestarikan	0	0	0	0	28.00	471,511,687	28.00	459,867,265.00	100	98	28.00	459,867,265			
2.22.02.02.02	Pembinaan Sumber Daya Manusia, Lembaga, dan Pranata Tradisional	Jumlah SDM kesenian tradisional yang meningkat kompetensinya	0	0	0	0	206.00	40,000,000	0	36,295,210.00	0	91	0	36,295,210			
2.22.02.02.03	Pemberian Penghargaan kepada Pihak yang Berprestasi atau Berkontribusi Luar Biasa sesuai dengan Prestasi dan Kontribusinya dalam Pemajuan Kebudayaan	Jumlah pelaku seni yang mendapatkan apresiasi	0	0	0	0	2.00	10,000,000	2.00	10,000,000.00	100	100	2.00	10,000,000			
2.22.02.03	Pembinaan Lembaga Adat yang Penganutnya dalam Daerah Kabupaten/Kota	Jumlah lembaga adat yang dibina	950.00	437,690,000.00	206.00	377,500,000	206.00	377,500,000	206.00	226,447,100.00	100	60	206.00	664,137,100			
2.22.02.03.01	Pelindungan, Pengembangan, Pemanfaatan Objek Pemajuan Lembaga Adat	Jumlah Obyek Pemajuan lembaga adat yang dibina	1.00	437,690,000.00	1.00	85,000,000	1.00	85,000,000	1.00	84,800,000.00	100	100	1.00	522,490,000			
		Jumlah Obyek Pemajuan lembaga adat yang dibina	206.00		206.00		206.00	206.00	206.00		100		206.00				
2.22.02.03.03	Penyediaan Sarana dan Prasarana Pembinaan Lembaga Adat	Jumlah Sarana dan Prasarana baru yang tersedia	0	0	0	0	7.00	292,500,000	5.00	141,647,100.00	71	48	5.00	141,647,100			
2.22.04	PROGRAM PEMBINAAN SEJARAH	Cakupan pembinaan sejarah	100.00	295,970,033.75	100.00	88,264,000.00	100.00	132,500,000	100.00	69,197,523.00	100	52	100.00	157,461,523	100	53	
2.22.04.01	Pembinaan Sejarah Lokal dalam 1 (satu) Daerah Kabupaten/Kota	Jumlah pembinaan sejarah yang difasilitasi	1.00	88,264,000.00	1.00	132,500,000	1.00	132,500,000	1.00	69,197,523.00	100	52	1.00	157,461,523			
2.22.04.01.01	Pemberdayaan Sumber Daya Manusia dan Lembaga Sejarah Lokal Kabupaten/Kota	Jumlah Dokumen Sejarah Lokal yang tersusun	1.00	49,014,000.00	1.00	50,000,000	1.00	50,000,000	1.00	49,197,523.00	100	98	1.00	98,211,523			
2.22.04.01.03	Peningkatan Akses Masyarakat terhadap Data dan Informasi Sejarah	Jumlah peserta lawatan sejarah	50.00	39,250,000.00	50.00	82,500,000	50.00	82,500,000	50.00	20,000,000.00	100	24	50.00	59,250,000			
2.22.05	Program Pelestarian Dan Pengelolaan Cagar Budaya	persentase cagar budaya yang ditetapkan	12.77	111,512,500.00	3.06	79,757,480.00	8.70	236,700,000	6.68	221,308,000.00	77	93	6.68	301,065,480	52	270	
2.22.05.01	Penetapan Cagar Budaya Peringkat Kab/Kota	Jumlah cagar budaya yang ditetapkan	14.00	59,757,480.00	10.00	236,700,000	10.00	236,700,000	12.00	221,308,000.00	120	93	12.00	281,065,480			
2.22.05.01.02	Penetapan Cagar Budaya	Jumlah Cagar Budaya yang ditetapkan	14.00	59,757,480.00	10.00	236,700,000	10.00	236,700,000	12.00	221,308,000.00	120	93	12.00	281,065,480			
RATA-RATA CAPAIAN KINERJA URUSAN PEMERINTAH BIDANG KEBUDAYAAN (%)															84.10	141.57	
PREDIKAT KINERJA															Tinggi	Sangat Tinggi	
2.23	URUSAN PEMERINTAH BIDANG PERPUSTAKAAN																Dinas Perpustakaan dan Kearsipan
2.23.01	PROGRAM PENUNJANG URUSAN	Nilai SAKIP Perangkat	86	10,403,718,968	86	2,687,227,958	83	4,070,511,997		3,705,602,715		91		6,392,830,673		61	

Kode	Urusan / Bidang Urusan Pemerintahan Daerah dan Program / Kegiatan	Indikator Kinerja Program (outcome) / Kegiatan (output) / Sub Kegiatan (output)	Capaian Kinerja P-RPJMD pada Tahun 2023 (Akhir Periode RPJMD)		Realisasi Capaian Kinerja RKPD s/d Tahun 2021		Target Kinerja dan Anggaran RKPD Tahun berjalan yg dievaluasi Tahun 2022		Realisasi Capaian Kinerja dan Anggaran RKPD yang Dievaluasi Tahun 2022		Tingkat Capaian Kinerja dan Realisasi Anggaran RKPD (%)		Realisasi Kinerja dan Anggaran RKPD s/d Tahun 2022		Tingkat Capaian Kinerja & Realisasi Anggaran RPJMD s/d (%) Tahun 2022		Perangkat Daerah Penanggung Jawab
			K	Rp.	K	Rp.	K	Rp.	K	Rp.	K	Rp.	K	Rp.	K	Rp.	
1	2	3	4		5		6		7		8=7/6*100%		9 = 5 + 7		10= 9/4*100%		11
	PEMERINTAHAN DAERAH KAB / KOTA	Kepuasan ASN terhadap pelayanan kesekretariatan Perangkat Daerah	90		90		90										
2.23.01.02	Administrasi Keuangan Perangkat Daerah	Jumlah Orang yang Menerima Gaji dan Tunjangan ASN			100	2,166,771,850	100	2,648,460,084	2,333,119,268	0	88		4,499,891,118				
2.23.01.02.01	Penyediaan Gaji dan Tunjangan ASN	Terpenuhinya Gaji Pegawai Jumlah Orang yang Menerima Gaji dan Tunjangan ASN				2,166,771,850	14	2,648,460,084	2,333,119,268	0	88		4,499,891,118				
2.23.01.06	Administrasi Umum Perangkat Daerah	Jumlah Paket Peralatan dan Perlengkapan Kantor yang Disediakan			100	317,682,173	100	1,049,365,747	1,023,399,329	0	98		1,341,081,502				
2.23.01.06.02	Penyediaan Peralatan dan Perlengkapan Kantor	Kebutuhan Peralatan Kantor Terpenuhi Jumlah Paket Peralatan dan Perlengkapan Kantor yang Disediakan				317,682,173	12	939,676,747	921,802,534	0	98		1,239,484,707				
2.23.01.06.09	Penyelenggaraan Rapat Koordinasi dan Konsultasi SKPD	Rapat-rapat Koordinasi Luar/Dalam Daerah Terpenuhi					12	109,689,000	101,596,795	0	93		101,596,795				
2.23.01.08	Penyediaan Jasa Penunjang Urusan Pemerintahan Daerah	Jumlah Laporan Penyediaan Jasa Pelayanan Umum Kantor yang Disediakan			100	202,773,935	100	195,480,216	190,856,031	0	98		393,629,966				
2.23.01.08.04	Penyediaan Jasa Pelayanan Umum Kantor	Pelayanan Kantor Terpenuhi Jumlah Laporan Penyediaan Jasa Pelayanan Umum Kantor yang Disediakan				202,773,935	12	195,480,216	190,856,031	0	98		393,629,966				
2.23.01.09	Pemeliharaan Barang Milik Daerah Penunjang Urusan Pemerintahan Daerah						100	177,205,950	158,228,087	0	89		158,228,087				
2.23.01.09.01	Penyediaan Jasa Pemeliharaan, Biaya Pemeliharaan, dan Pajak Kendaraan Perorangan Dinas atau Kendaraan Dinas Jabatan	Pemeliharaan Kendaraan Dinas Terpenuhi					12	177,205,950	158,228,087	0	89		158,228,087				
2.23.02	PROGRAM PEMBINAAN PERPUSTAKAAN	Persentase Perpustakaan terakreditasi	3.37	974,190,679	2.76	285,614,100	2.7	4,774,800,562	2.16	4,660,715,773	80	98	2.16	4,946,329,873	64	508	
2.23.02.01	Pengelolaan Perpustakaan Tingkat daerah kab/kota	Persentase Peningkatan kunjungan daerah kab/kota			25.3	261,736,500	7.5	262,275,000		261,736,500	0	100		523,473,000			
2.23.02.01.01	Pengembangan dan Pemeliharaan Layanan Perpustakaan Elektronik	Penambahan jumlah sarana prasarana TIK					10	0		0	0		0				
2.23.02.01.02	Pengembangan Perpustakaan di Tingkat Daerah kab/kota	Penambahan jumlah rak Buku			5	61,744,500	6	62,275,000		61,744,500	0	99		123,489,000			
2.23.02.01.03	Pengembangan Kekhasan Koleksi Perpustakaan Daerah Tingkat Daerah Kabupaten/Kota	Penambahan Jumlah Koleksi Kekhasan Daerah						0		0	0		0				
2.23.02.01.04	Pembinaan Perpustakaan pada Satuan Pendidikan Dasar di Seluruh Wilayah Kabupaten/Kota sesuai dengan Standar Nasional Perpustakaan	Penambahan Jumlah Perpustakaan Terakreditasi Satuan Pendidikan Dasar					12	0		0	0	#DIV/0!	0				
2.23.02.01.05	Pembinaan Perpustakaan Khusus Tingkat Kabupaten/Kota	Jumlah Perpustakaan Khusus yang Dibina						0		0			0				
2.23.02.01.06	Peningkatan Kapasitas Tenaga Perpustakaan dan Pustakawan Tingkat Daerah Kabupaten/Kota	Penambahan Jumlah Tenaga Perpustakaan yang memperoleh Bimtek					40	0		0	0	#DIV/0!	0				
2.23.02.01.07	Pengembangan Layanan Perpustakaan Rujukan Tingkat Kabupaten/Kota	Penambahan Jumlah Rujukan Layanan Perpustakaan						0		0			0				
2.23.02.01.08	Pengembangan Bahan Pustaka	Penambahan Jumlah Koleksi Perpustakaan					500	200,000,000		199,992,000	0	100		199,992,000			
2.23.02.01.09	Pengelolaan dan pengembangan bahan pustaka	Jumlah Koleksi Perpustakaan				199,992,000	28,215	0		0	0		199,992,000				
		Penambahan jumlah koleksi buku			2,176												
2.23.02.02	Pembudayaan Gemar Membaca Tingkat daerah kab/kota	Nilai Budaya Kegemaran Membaca				23,877,600	65	4,512,525,562		4,398,979,273	0	97		4,422,856,873			
2.23.02.02.02	Pembangunan dan Pemeliharaan Sarana Perpustakaan di Tempat-Tempat Umum yang Menjadi Kewenangan Daerah Kabupaten/Kota	Pembangunan gedung perpustakaan					1	4,475,000,000		4,361,785,598	0	97		4,361,785,598			

Kode	Urusan / Bidang Urusan Pemerintahan Daerah dan Program / Kegiatan	Indikator Kinerja Program (outcome) / Kegiatan (output) / Sub Kegiatan (output)	Capaian Kinerja P-RPJMD pada Tahun 2023 (Akhir Periode RPJMD)		Realisasi Capaian Kinerja RKPD s/d Tahun 2021		Target Kinerja dan Anggaran RKPD Tahun berjalan yg dievaluasi Tahun 2022		Realisasi Capaian Kinerja dan Anggaran RKPD yang Dievaluasi Tahun 2022		Tingkat Capaian Kinerja dan Realisasi Anggaran RKPD (%)		Realisasi Kinerja dan Anggaran RKPD s/d Tahun 2022		Tingkat Capaian Kinerja & Realisasi Anggaran RPJMD s/d (%) Tahun 2022		Perangkat Daerah Penanggung Jawab	
			K	Rp.	K	Rp.	K	Rp.	K	Rp.	K	Rp.	K	Rp.	K	Rp.		
1	2	3	4		5		6		7		8=7/6*100%		9 = 5 + 7		10= 9/4*100%		11	
2.23.02.02.04	Pengembangan Literasi Berbasis Inklusi Sosial	Jumlah sasaran penerima manfaat				18,548,100	20	24,323,562	35.00	24,131,750	175	99	35.00	42,679,850				
2.23.02.02.05	Pemilihan Duta baca tingkat daerah kab/kota	Keterpilihan terhadap seluruh peserta				5,329,500	30	13,202,000	10.00	13,061,925	33	99	10.00	18,391,425				
<b>RATA-RATA CAPAIAN KINERJA URUSAN PEMERINTAH BIDANG PERPUSTAKAAN (%)</b>															64.09	284.59		
<b>PREDIKAT KINERJA</b>															Rendah	Sangat Tinggi		
<b>2.24</b>	<b>URUSAN PEMERINTAH BIDANG KEARSIPAN</b>																	Dinas Perpustakaan dan Kearsipan
<b>2.24.02</b>	<b>PROGRAM PENGELOLAAN ARSIP</b>	<i>Indeks Ketersediaan Arsip</i>	<b>80</b>	<b>451,867,335</b>	<b>75.06</b>	<b>150,525,401</b>	<b>78</b>	<b>231,026,000</b>	<b>68.76</b>	<b>228,528,100</b>	<b>88</b>	<b>99</b>	<b>68.76</b>	<b>379,053,501</b>	<b>86</b>	<b>84</b>		
<b>2.24.02.01</b>	<b>Pengelolaan Arsip Dinamis Daerah Kab/Kota</b>	<i>Persentase OPD yang memiliki daftar arsip Dinamis</i>			<b>28</b>	<b>27,569,500</b>	<b>30</b>	<b>82,000,000</b>		<b>81,233,100</b>	<b>0</b>	<b>99</b>		<b>108,802,600</b>				
2.24.02.01.01	Penciptaan dan Penggunaan Arsip Dinamis	Jumlah pengguna arsip dinamis pada pencipta arsip					28	40,000,000		39,558,500	0	99		39,558,500				
2.24.02.01.02	Pemeliharaan dan Penyusutan Arsip Dinamis	Jumlah OPD yang melaksanakan penyusutan arsip				27,569,500	1	16,000,000		15,944,000	0	100		43,513,500				
		Jumlah OPD yang melaksanakan penyusutan arsip			20													
2.24.02.01.03	Pengawasan Arsip Dinamis Kewenangan Kabupaten/Kota	Jumlah OPD yang Dilakukan Pengawasan Arsip Dinamis					20	26,000,000		25,730,600	0	99		25,730,600				
<b>2.24.02.02</b>	<b>Pengelolaan Arsip Statis Daerah Kab /Kota</b>	<i>Persentase arsip statis yang telah dibuatkan sarana temu balik</i>			<b>100</b>	<b>58,626,300</b>	<b>90</b>	<b>122,026,000</b>		<b>120,530,000</b>	<b>0</b>	<b>99</b>		<b>179,156,300</b>				
2.24.02.02.01	Pengumpulan dan Penyampaian Salinan Otentik Naskah Asli Arsip Terjaga Kepada ANRI	Jumlah Salinan Otentik Naskah Asli Arsip Terjaga yang Diserahkan ke ANRI					50	0		0	0	0		0				
2.24.02.02.02	Akuisisi, Pengolahan, Preservasi dan Akses arsip statis	Jumlah Arsip Statis yang diakuisisi, dipreservasi diolah dan dibuatkan akses arsipnya			4,785	58,626,300	650	122,026,000		120,530,000	0	99		179,156,300				
<b>2.24.02.03</b>	<b>Pengelolaan Simpul Jaringan Informasi Kearsipan Nasional Tingkat Kab/Kota</b>	<i>Jumlah Arsip statis yang masuk SIKN</i>			<b>35</b>	<b>64,329,601</b>	<b>50</b>	<b>27,000,000</b>		<b>26,765,000</b>	<b>0</b>	<b>99</b>		<b>91,094,601</b>				
2.24.02.03.01	Penyediaan Informasi, Akses dan Layanan Kearsipan Tingkat Daerah Kabupaten/Kota melalui JIKN	Jumlah Pengguna Informasi dan Layanan Kearsipan melalui JIKN					100	7,000,000		6,945,000	0	99		6,945,000				
2.24.02.03.02	Pemberdayaan kapasitas unit Kearsipan dan Lembaga Kearsipan Daerah Kab/Kota	Jumlah OPD yang mendapat pendampingan			35	64,329,601	35	20,000,000		19,820,000	0	99		84,149,601				
<b>2.24.03</b>	<b>PROGRAM PERLINDUNGAN DAN PENYELAMATAN ARSIP</b>	<i>Indeks keberadaan dan keutuhan arsip</i>	<b>80</b>	<b>205,705,000</b>	<b>0</b>	<b>70</b>	<b>51,200,000</b>	<b>67</b>	<b>50,791,600</b>	<b>96</b>	<b>99</b>	<b>67</b>	<b>50,791,600</b>	<b>84</b>	<b>25</b>			
<b>2.24.03.01</b>	<b>Pemusnahan Arsip Dilingkungan Pemerintah Daerah Kabupaten/Kota yang Memiliki Retensi di Bawah 10 (sepuluh) Tahun</b>	<i>Jumlah kegiatan pemusnahan sesuai NSPK</i>			<b>0</b>	<b>6</b>	<b>25,000,000</b>		<b>24,932,500</b>	<b>0</b>	<b>100</b>		<b>24,932,500</b>					
2.24.03.01.01	Penilaian, Penetapan dan Pelaksanaan Pemusnahan Arsip yang Memiliki Retensi di Bawah 10 (sepuluh) Tahun	Jumlah kegiatan penilaian dan penetapan arsip usul musnah				6	25,000,000		24,932,500	0	100		24,932,500					
<b>2.24.03.02</b>	<b>Perlindungan dan Penyelamatan Arsip Akibat Bencana yang Berskala Kabupaten/Kota</b>	<i>Jumlah kegiatan perlindungan dan penyelamatan arsip</i>			<b>0</b>	<b>4</b>	<b>26,200,000</b>		<b>25,859,100</b>	<b>0</b>	<b>99</b>		<b>25,859,100</b>					
2.24.03.02.02	Pemulihan dan Penyimpanan Arsip Akibat Bencana	Jumlah arsip akibat bencana yang dipulihkan				4	26,200,000		25,859,100	0	99		25,859,100					
2.24.03.04	Autentikasi Arsip Statis dan Arsip Hasil Alih Media Kabupaten/Kota	Jumlah arsip terautentikasi			0	20	0	0	0	0	0	0	0	0				
2.24.03.04.02	Penilaian dan Penetapan Hasil Alih Media sesuai Persyaratan Penjaminan Keabsahan Arsip	Jumlah arsip hasil alih yang dinilai dan ditetapkan				20	0	0	0	0	0	0	0	0				
<b>RATA-RATA CAPAIAN KINERJA URUSAN PEMERINTAH BIDANG KEARSIPAN (%)</b>															84.85	54.29		
<b>PREDIKAT KINERJA</b>															Tinggi	Rendah		
<b>3.25</b>	<b>URUSAN PEMERINTAH BIDANG KELAUTAN DAN PERIKANAN</b>																Dinas Pertanian dan Perikanan	
<b>3.25.03</b>	<b>PROGRAM PENGELOLAAN PERIKANAN TANGKAP</b>	<i>Persentase Peningkatan Produksi Perikanan Tangkap</i>	<b>0.1</b>	<b>253,781,250</b>	<b>0.37</b>	<b>44,045,100</b>	<b>0.1</b>	<b>50,000,000</b>	<b>0.05</b>	<b>48,762,125</b>	<b>51</b>	<b>98</b>	<b>0.05</b>	<b>92,807,225</b>	<b>51</b>	<b>37</b>		

Kode	Urusan / Bidang Urusan Pemerintahan Daerah dan Program / Kegiatan	Indikator Kinerja Program (outcome) / Kegiatan (output) / Sub Kegiatan (output)	Capaian Kinerja P-RPJMD pada Tahun 2023 (Akhir Periode RPJMD)		Realisasi Capaian Kinerja RKPD s/d Tahun 2021		Target Kinerja dan Anggaran RKPD Tahun berjalan yg dievaluasi Tahun 2022		Realisasi Capaian Kinerja dan Anggaran RKPD yang Dievaluasi Tahun 2022		Tingkat Capaian Kinerja dan Realisasi Anggaran RKPD (%)		Realisasi Kinerja dan Anggaran RKPD s/d Tahun 2022		Tingkat Capaian Kinerja & Realisasi Anggaran RPJMD s/d (%) Tahun 2022		Perangkat Daerah Penanggung Jawab	
			K	Rp.	K	Rp.	K	Rp.	K	Rp.	K	Rp.	K	Rp.	K	Rp.		
1	2	3	4		5		6		7		8=7/6*100%		9 = 5 + 7		10= 9/4*100%		11	
3.25.03.01	Pengelolaan Penangkapan Ikan di Wilayah Sungai, Danau, Waduk, Rawa, dan Genangan Air Lainnya Yang Dapat Diusahakan dalam 1 (satu) Daerah Kabupaten/ Kota	Jumlah produksi perikanan tangkap			509,200	44,045,100	508,916	50,000,000	258,720	48,762,125	51	98	258,720	92,807,225				
3.25.03.02.01	Penyediaan Prasarana Usaha Perikanan Tangkap	Jumlah benih ikan yang diperbantukan			55,450	44,045,100	50,000	50,000,000	145,050	48,762,125	290	98	145,050	92,807,225				
3.25.04	<b>PROGRAM PENGELOLAAN PERIKANAN BUDIDAYA</b>	<b>Persentase Peningkatan Produksi Perikanan Budidaya</b>	<b>1</b>	<b>439,631,362</b>	<b>1.92</b>	<b>191,451,400</b>	<b>1</b>	<b>220,000,000</b>	<b>1.040</b>	<b>204,530,000</b>	<b>104</b>	<b>93</b>	<b>1.040</b>	<b>395,981,400</b>	<b>104</b>	<b>90</b>		
3.25.04.04	Pengelolaan Pembudidayaan Ikan	Jumlah Produksi Perikanan Budidaya			3,611,570	191,451,400	3,614,774	220,000,000	1,874,360	204,530,000	52	93	1,874,360	395,981,400				
3.25.04.04.02	Penyediaan Prasarana Pembudidayaan Ikan dalam 1 (satu) Daerah Kabupaten/Kota	Jumlah penyediaan pakan ikan di UPT			1	191,451,400	1	65,000,000	1	48,980,000	100	75	1	240,431,400				
3.25.04.04.03	Penjaminan Ketersediaan Sarana Pembudidayaan Ikan dalam 1 (satu) Daerah Kabupaten/Kota	Jumlah bantuan bibit ikan					40,000	0			0			0				
		Jumlah pembinaan kelompok					20				0			0				
	Penyediaan Prasarana Pembudidayaan Ikan dalam 1 (satu) Daerah Kabupaten/Kota	Jumlah penyediaan pakan ikan di UPT					1	220,000,000	1	204,530,000	100	93	1	204,530,000				
3.25.06	<b>PROGRAM PENGOLAHAN DAN PEMASARAN HASIL PERIKANAN</b>	<b>Persentase peningkatan hasil Produk Olahan Asal Ikan</b>	<b>2</b>	<b>281,287,933</b>	<b>0</b>	<b>0</b>	<b>2</b>	<b>130,000,000</b>	<b>31</b>	<b>63,232,040</b>	<b>1530</b>	<b>49</b>	<b>31</b>	<b>63,232,040</b>	<b>1,530</b>	<b>22</b>		
3.25.06.03	Penyediaan dan Penyaluran Bahan Baku Industri Pengolahan Ikan dalam 1 (satu) Daerah Kabupaten/ Kota	Jumlah UMKM pengelolaan ikan					0	15	130,000,000	16	63,232,040	107	49	16	63,232,040			
3.25.06.03.01	Peningkatan Ketersediaan Ikan untuk Konsumsi dan Usaha Pengolahan dalam 1 (satu) Daerah Kabupaten/Kota	Terlaksananya lamba kreasi cipta menu						2	130,000,000					63,232,040				
<b>RATA-RATA CAPAIAN KINERJA URUSAN PEMERINTAH BIDANG KELAUTAN DAN PERIKANAN (%)</b>															<b>561.61</b>	<b>49.71</b>		
<b>PREDIKAT KINERJA</b>															<b>Sangat Tinggi</b>	<b>Sangat Rendah</b>		
3.26	<b>URUSAN PEMERINTAH BIDANG PARIWISATA</b>																	Dinas Pariwisata Pemuda dan Olah Raga
3.26.02	<b>PROGRAM PENINGKATAN DAYA TARIK DESTINASI PARIWISATA</b>	<b>Persentase peningkatan pengembangan daya tarik pariwisata yang dilaksanakan</b>	<b>5.6</b>	<b>7,198,105,145</b>	<b>18.4</b>	<b>2,016,411,596</b>	<b>4.8</b>	<b>1,579,907,500</b>	<b>78</b>	<b>1,565,831,239</b>	<b>1617</b>	<b>99</b>	<b>78</b>	<b>3,582,242,835</b>	<b>1,386</b>	<b>50</b>		
3.26.02.02	Pengelolaan Kawasan Strategis Pariwisata Kabupaten/Kota.	Jumlah kawasan yang dikembangkan				1,147,390,500	1	516,450,500		511,922,250	0	99		1,659,312,750				
		Persentase Jumlah kawasan yang dikembangkan dan dipelihara			100													
3.26.02.02.04	Pengadaan/ Pemeliharaan/ Rehabilitasi Sarana dan Prasarana dalam Pengelolaan Kawasan Wisata Strategis Pariwisata Kab/Kota	Jumlah kawasan yang dikembangkan			3	1,147,390,500	1	516,450,500	2	511,922,250	200	99	2	1,659,312,750				
3.26.02.03	Pengelolaan Destinasi Pariwisata Kabupaten/Kota.	Persentase pengelolaan destinasi pariwisata yg dilaksanakan			6.4	869,021,096		803,457,000		795,699,989		99		1,664,721,085				
3.26.02.03.04	Pengadaan / Pemeliharaan/ Rehabilitasi Sarana dan Prasarana dalam Pengelolaan Destinasi Pariwisata Kab/Kota	Jumlah sarpras yang dipelihara dan dibangun di destinasi wisata			8	869,021,096	5	803,457,000	97	795,699,989	1940	99	97	1,664,721,085				
3.26.02.04	Penetapan Tanda Daftar Usaha Pariwisata Daerah Kabupaten/Kota	Jumlah industri pariwisata yang dibina dan difasilitasi			45	0	20	260,000,000		258,209,000	0	99		258,209,000				
3.26.02.04.04	Pembinaan dan Pengawasan Usaha Pariwisata	Jumlah rekomendasi TDUP yang diberikan					2	260,000,000	2.00	258,209,000	100	99	2.00	258,209,000				
3.26.03	<b>PROGRAM PEMASARAN PARIWISATA</b>	<b>Persentase pemasaran pariwisata yang dilaksanakan</b>	<b>16</b>	<b>2,668,315,625</b>	<b>36.36</b>	<b>460,829,250</b>	<b>13</b>	<b>1,337,363,450</b>	<b>186</b>	<b>1,184,410,450</b>	<b>1434</b>	<b>89</b>	<b>186</b>	<b>1,645,239,700</b>	<b>1,165</b>	<b>62</b>		
3.26.03.01	Pemasaran Pariwisata Dalam dan Luar Negeri Daya Tarik, Destinasi dan Kawasan Strategis Pariwisata Kab/Kota.	Jumlah event pariwisata yang diikuti dan dilaksanakan				460,829,250	10	1,337,363,450		1,184,410,450	0	89		1,645,239,700				
		Persentase pemasaran pariwisata yang dilaksanakan dan diikuti			36.36													

Kode	Urusan / Bidang Urusan Pemerintahan Daerah dan Program / Kegiatan	Indikator Kinerja Program (outcome) / Kegiatan (output) / Sub Kegiatan (output)	Capaian Kinerja P-RPJMD pada Tahun 2023 (Akhir Periode RPJMD)		Realisasi Capaian Kinerja RKPD s/d Tahun 2021		Target Kinerja dan Anggaran RKPD Tahun berjalan yg dievaluasi Tahun 2022		Realisasi Capaian Kinerja dan Anggaran RKPD yang Dievaluasi Tahun 2022		Tingkat Capaian Kinerja dan Realisasi Anggaran RKPD (%)		Realisasi Kinerja dan Anggaran RKPD s/d Tahun 2022		Tingkat Capaian Kinerja & Realisasi Anggaran RPJMD s/d (%) Tahun 2022		Perangkat Daerah Penanggung Jawab
			K	Rp.	K	Rp.	K	Rp.	K	Rp.	K	Rp.	K	Rp.	K	Rp.	
1	2	3	4		5		6		7		8=7/6*100%		9 = 5 + 7		10= 9/4*100%		11
3.26.03.01.01	Penguatan Promosi melalui Media Cetak, Elektronik, dan Media Lainnya Baik Dalam dan Luar Negeri	Jumlah event pariwisata yang diikuti dan dilaksanakan			8	361,564,000	22	1,162,363,450	41	1,017,081,350	186	88	41	1,378,645,350			
3.26.03.01.04	Peningkatan Kerjasama dan Kemitraan Pariwisata Dalam dan Luar Negeri	Jumlah kerjasama yang dihasilkan			6	99,265,250	3	175,000,000	3.00	167,329,100	100	96	3.00	266,594,350			
3.26.05	PROGRAM PENGEMBANGAN SUMBER DAYA PARIWISATA DAN EKONOMI KREATIF	Persentase peningkatan pelaku industri pariwisata	1.3	2,131,437,500	0	0	180,000,000		158,721,000		88		158,721,000		7		
		Persentase peningkatan pelaku ekonomi kreatif	17.7				1.0		1		100		1		6		
	Pelaksanaan Peningkatan Kapasitas Sumber Daya Manusia Pariwisata dan Ekonomi Kreatif Tingkat Dasar	Persentase pelaku Ekonomi Kreatif Yang Ditingkatkan kapasitasnya					5.0	180,000,000	7	158,721,000	142	88	7	158,721,000			
3.26.05.01.06	Fasilitasi Pengembangan Kompetensi Sumber Daya Manusia Ekonomi Kreatif	Jumlah pelaku Ekonomi Kreatif Yang Ditingkatkan kapasitasnya					30	180,000,000		158,721,000	0	88		158,721,000			
RATA-RATA CAPAIAN KINERJA URUSAN PEMERINTAH BIDANG PARIWISATA (%)															852.04	39.62	
PREDIKAT KINERJA															Sangat Tinggi	Sangat Rendah	
3.27	URUSAN PEMERINTAH BIDANG PERTANIAN																Dinas Pertanian dan Perikanan
1.01.01	PROGRAM PENUNJANG URUSAN PEMERINTAH DAERAH KABUPATEN /KOTA	Kepuasan ASN terhadap pelayanan sekretariat PD	86	46,164,039,039	85	12,937,617,859	90	14,585,054,685	85	14,054,734,960	94	96	85	26,992,352,819	99	58	
		Nilai SAKIP Perangkat Daerah	90		88		A		88				88				
1.01.01.01	Perencanaan, Penganggaran dan Evaluasi Kinerja Perangkat Daerah	Persentase Dokumen Laporan Kinerja yang tepat waktu			100	20,296,300	100	7,500,000	100	7,154,200	100	95	100	27,450,500			
1.01.01.01.06	Koordinasi dan Penyusunan Laporan Capaian Kinerja dan Ikhtisar Realisasi Kinerja SKPD	Persentase dokumen laporan kinerja yang tepat waktu			100		100										
		Jumlah dokumen pemerintahan yang sesuai dengan peraturan yang berlaku			14	20,296,300	12	7,500,000	14	7,154,200	117	95	14	27,450,500			
1.01.01.02	Administrasi Keuangan Perangkat Daerah	Persentase dokumen administrasi keuangan Perangkat Daerah yang terpenuhi			100	12,041,260,782	100	13,306,657,175	100	12,841,765,432	100	97	100	24,883,026,214			
1.01.01.02.01	Penyediaan Gaji dan Tunjangan ASN	Jumlah gaji yang terpenuhi			12	12,041,260,782	12	13,306,657,175	12	12,841,765,432	100	97	12	24,883,026,214			
1.01.01.06	Administrasi Umum Perangkat Daerah	Persentase Dokumen Administrasi Umum Perangkat Daerah yang terpenuhi			100	289,049,069	100	413,682,093	100	366,721,864	100	89	100	655,770,933			
1.01.01.06.01	Penyediaan Komponen Instalasi Listrik/Penerangan Bangunan Kantor	Penyediaan Jasa Komunikasi, Sumber Daya Air dan Listrik			12	6,979,000	12	7,000,000	12	6,957,500	100	99	12	13,936,500			
1.01.01.06.02	Penyediaan Peralatan dan Perlengkapan Kantor	Jumlah sarana perkantoran yang terpenuhi				29,625,000	1	24,630,000	3	24,461,750	300	99	3	54,086,750			
1.01.01.06.03	Penyediaan Peralatan Rumah Tangga	Jumlah peralatan rumah tangga kantor yang terpenuhi			12	15,405,000	12	30,805,000	12	30,774,412	100	100	12	46,179,412			
1.01.01.06.04	Penyediaan Bahan Logistik Kantor	Jumlah kebutuhan logistik kantor yang tersedia			12	108,476,900	12	129,600,000	12	129,424,140	100	100	12	237,901,040			
1.01.01.06.05	Penyediaan Barang Cetak dan Penggandaan	Jumlah barang cetakan dan penggandaan yang terpenuhi			12	11,794,900	12	10,000,000	12	9,789,340	100	98	12	21,584,240			
1.01.01.06.06	Penyediaan Bahan Bacaan dan Peraturan Perundang-undangan	Jumlah bahan bacaan yang terpenuhi			12	3,860,200	12	4,400,000	12	4,200,000	100	95	12	8,060,200			
1.01.01.06.09	Penyelenggaraan Rapat Koordinasi dan Konsultasi SKPD	Jumlah perjalanan dinas yang dilaksanakan			12	112,908,069	12	207,247,093	12	161,114,722	100	78	12	274,022,791			
1.01.01.08	Penyediaan Jasa Penunjang Urusan Pemerintahan Daerah	Persentase Dokumen Penunjang Urusan Pemerintahan Daerah yang terpenuhi			100	367,775,569	100	406,442,177	100	391,397,964	100	96	100	759,173,533			
1.01.01.08.01	Penyediaan Jasa Surat Menyurat	Jumlah penyediaan jasa surat menyurat yang terpenuhi			12	5,604,100	12	5,000,000	12	4,990,092	100	100	12	10,594,192			
1.01.01.08.02	Penyediaan Jasa Komunikasi, Sumber Daya Air dan Listrik	Penyediaan Jasa Komunikasi, Sumber Daya Air dan Listrik			12	98,442,174	12	117,270,417	12	109,671,237	100	94	12	208,113,411			
1.01.01.08.04	Penyediaan Jasa Pelayanan Umum Kantor	Jumlah pelayanan administrasi perkantoran yang dilaksanakan			12	263,729,295	12	284,171,760	12	276,736,635	100	97	12	540,465,930			
1.01.01.09	Pemeliharaan Barang Milik Daerah Penunjang Urusan Pemerintahan Daerah	Persentase Dokumen Aset Daerah yang terpelihara			100	219,236,139	100	450,773,240	100	447,695,500	100	99	100	666,931,639			

Kode	Urusan / Bidang Urusan Pemerintahan Daerah dan Program / Kegiatan	Indikator Kinerja Program (outcome) / Kegiatan (output) / Sub Kegiatan (output)	Capaian Kinerja P-RPJMD pada Tahun 2023 (Akhir Periode RPJMD)		Realisasi Capaian Kinerja RKPD s/d Tahun 2021		Target Kinerja dan Anggaran RKPD Tahun berjalan yg dievaluasi Tahun 2022		Realisasi Capaian Kinerja dan Anggaran RKPD yang Dievaluasi Tahun 2022		Tingkat Capaian Kinerja dan Realisasi Anggaran RKPD (%)		Realisasi Kinerja dan Anggaran RKPD s/d Tahun 2022		Tingkat Capaian Kinerja & Realisasi Anggaran RPJMD s/d (%) Tahun 2022		Perangkat Daerah Penanggung Jawab
			K	Rp.	K	Rp.	K	Rp.	K	Rp.	K	Rp.	K	Rp.	K	Rp.	
1	2	3	4		5		6		7		8=7/6*100%		9 = 5 + 7		10= 9/4*100%		11
1.01.01.09.01	Penyediaan Jasa Pemeliharaan, Biaya Pemeliharaan, dan Pajak Kendaraan Perorangan Dinas atau Kendaraan Dinas Jabatan	Jumlah pemeliharaan sarana perkantoran yang dilaksanakan			12	122,596,289	12	123,000,000	12	121,984,620	100	99	12	244,580,909			
1.01.01.09.06	Pemeliharaan Peralatan dan Mesin Lainnya	Jumlah pemeliharaan peralatan dan mesin kantor yang dilaksanakan			12	20,074,000	12	20,000,000	12	19,954,400	100	100	12	40,028,400			
1.01.01.09.09	Pemeliharaan/ Rehabilitasi Gedung Kantor dan Bangunan Lainnya	Jumlah pemeliharaan prasarana perkantoran yang dilaksanakan			12	61,650,850	12	300,773,240	12	298,771,480	100	99	12	360,422,330			
1.01.01.09.11	Pemeliharaan/Rehabilitasi Sarana dan Prasarana Pendukung Gedung Kantor atau Bangunan Lainnya	Jumlah pemeliharaan prasarana perkantoran lainnya yang dilaksanakan			12	14,915,000	12	7,000,000	12	6,985,000	100	100	12	21,900,000			
<b>3.27.02</b>	<b>PROGRAM PENYEDIAAN DAN PENGEMBANGAN SARANA PERTANIAN</b>	<b>Persentase kelompok tani yang mendapatkan sarana pertanian</b>	<b>26.93</b>	<b>2,468,400,000</b>	<b>3.62</b>	<b>1,470,177,732</b>	<b>8.14</b>	<b>2,592,066,500</b>	<b>7.24</b>	<b>1,520,217,122</b>	<b>89</b>	<b>59</b>	<b>7.24</b>	<b>2,990,394,854</b>	<b>27</b>	<b>121</b>	
<b>3.27.02.01</b>	<b>Pengawasan Penggunaan Sarana Pertanian</b>	<b>Jumlah kelompok tani yang mendapatkan sarana pertanian</b>			<b>8</b>	<b>711,737,337</b>	<b>18</b>	<b>1,596,033,250</b>	<b>16</b>	<b>1,520,217,122</b>	<b>89</b>	<b>95</b>	<b>16</b>	<b>2,231,954,459</b>			
3.27.02.01.01	Pengawasan Penggunaan Sarana Pendukung Pertanian Sesuai Dengan Komoditas, Teknologi dan Spesifik Lokasi	Jumlah bibit buah-buahan yang dikembangkan			900	711,737,337	700	600,000,000	0	588,554,280	0	98	0	1,300,291,617			
		Jumlah bibit buah-buahan yang diperbantukan			2010		1,850		2730		148		2730	0			
3.27.02.01.02	Pendampingan Penggunaan Sarana Pendukung Pertanian	Pengembangan tembakau															
		Jumlah sarana dan prasarana pendukung usaha pertanian tembakau yang diperbantukan			1,472	758,440,395	53	996,033,250	1,089	931,662,842	2055	94	1,089	1,690,103,237			
<b>3.27.03</b>	<b>PROGRAM PENYEDIAAN DAN PENGEMBANGAN PRASARANA PERTANIAN</b>	<b>Persentase peningkatan jumlah sarana prasarana pertanian dalam kondisi baik</b>	<b>5</b>	<b>6,261,706,012</b>	<b>4.5</b>	<b>5,473,741,830</b>	<b>4</b>	<b>9,850,252,263</b>	<b>4</b>	<b>9,614,939,687</b>	<b>100</b>	<b>98</b>	<b>4</b>	<b>15,088,681,517</b>	<b>80</b>	<b>241</b>	
3.27.03.01	Pengembangan Prasarana Pertanian	Jumlah prasarana pertanian yg diperbantukan : * pupuk * bibit			46,907 1,543,960	3,764,939,500		2,198,462,734		2,088,574,220		95		5,853,513,720			
							39,533 1,621,158		17,133 767,610		43 47		17,133 767,610				
3.27.03.01.03	Koordinasi dan Sinkronisasi Prasarana Pendukung Pertanian lainnya	Pengadaan sarana prasarana tembakau				3,764,939,500	1	2,198,462,734	0	2,088,574,220	0	95	0	5,853,513,720			
		Penyediaan subsidi pupuk					1										
		Jumlah subsidi harga pupuk			274,200												
		Jumlah sarana usaha pertanian tembakau yang diperbantukan :															
		* Alsintan			8		6		15		250		15				
		* jalan produksi			3		3		3		100		3				
		* jaringan irigasi			5		3		2		67		2				
<b>3.27.03.02</b>	<b>Pembangunan Prasarana Pertanian</b>	<b>Jumlah sarana prasarana pertanian dalam kondisi baik</b>			<b>1,878</b>	<b>1,708,802,330</b>	<b>1,978</b>	<b>7,651,789,529</b>	<b>0</b>	<b>7,526,365,467</b>	<b>0</b>	<b>98</b>	<b>0</b>	<b>9,235,167,797</b>			
3.27.03.02.03	Pembangunan, Rehabilitasi dan Pemeliharaan Jalan Usaha Tani	Terbangunnya infrastruktur pertanian															
		Jumlah jalan usahatani yang terbangun dan terpelihara			2	1,551,810,000	10	6,283,884,800	20	6,226,544,550	200	99	20	7,778,354,550			
3.27.03.02.09	Pembangunan, Rehabilitasi dan Pemeliharaan Prasarana Pertanian Lainnya	Penyediaan pestisida				156,992,330	1	1,367,904,729	0	1,299,820,917	0	95	0	1,456,813,247			
		Rehabilitasi BPP Kare					1		1		100		1				
		Jumlah pestisida pertanian dalam kondisi baik			390		400		475		119		475				
<b>3.27.05</b>	<b>PROGRAM PENGENDALIAN DAN PENANGGULANGAN BENCANA PERTANIAN</b>	<b>Persentase lahan pertanian yang bebas dari bencana pertanian</b>	<b>99.06</b>	<b>594,644,875</b>	<b>100</b>	<b>95,550,450</b>	<b>99.05</b>	<b>548,000,000</b>	<b>87.40</b>	<b>535,898,100</b>	<b>88</b>	<b>98</b>	<b>87.40</b>	<b>631,448,550</b>	<b>88</b>	<b>106</b>	
3.27.05.01	Pengendalian dan Penanggulangan Bencana Pertanian Kabupaten/Kota	Persentase peningkatan pengetahuan poktan terhadap pengendalian bencana pertanian			4.05	95,550,450	99.05	548,000,000	87.40	535,898,100	88	98	68.92	631,448,550			
3.27.05.01.01	Pengendalian Organisme Pengganggu Tumbuhan (OPT) Tanaman Pangan, Hortikultura, dan Perkebunan	Jumlah pelatihan agens hayati															
		Jumlah kelompok tani yang mengikuti pelatihan pembuatan agen hayati			104	95,550,450	45	548,000,000	272	535,898,100	604	98	272	631,448,550			

Kode	Urusan / Bidang Urusan Pemerintahan Daerah dan Program / Kegiatan	Indikator Kinerja Program (outcome) / Kegiatan (output) / Sub Kegiatan (output)	Capaian Kinerja P-RPJMD pada Tahun 2023 (Akhir Periode RPJMD)		Realisasi Capaian Kinerja RKPD s/d Tahun 2021		Target Kinerja dan Anggaran RKPD Tahun berjalan yg dievaluasi Tahun 2022		Realisasi Capaian Kinerja dan Anggaran RKPD yang Dievaluasi Tahun 2022		Tingkat Capaian Kinerja dan Realisasi Anggaran RKPD (%)		Realisasi Kinerja dan Anggaran RKPD s/d Tahun 2022		Tingkat Capaian Kinerja & Realisasi Anggaran RPJMD s/d (%) Tahun 2022		Perangkat Daerah Penanggung Jawab
			K	Rp.	K	Rp.	K	Rp.	K	Rp.	K	Rp.	K	Rp.	K	Rp.	
1	2	3	4		5		6		7		8=7/6*100%		9 = 5 + 7		10= 9/4*100%		11
3.27.07	PROGRAM PENYULUHAN PERTANIAN	Persentase peningkatan kelas kelompok tani	8	8,124,594,706	17.94	3,501,507,657	7	4,384,110,250	7.67	4,058,980,994	110	93	7.67	7,560,488,651	96	93	
3.27.07.01	Pelaksanaan Penyuluhan Pertanian	Jumlah peningkatan kelas kelompok tani			136	3,501,507,657	180	4,384,110,250	197	4,058,980,994	109	93	197	7,560,488,651			
3.27.07.01.01	Peningkatan Kapasitas Kelembagaan Penyuluhan Pertanian di Kecamatan dan Desa	Jumlah petugas yang mengikuti pembinaan															
		Jumlah Penyuluh yang Mengikuti Bimtek			96	189,781,096	96	200,000,000	92	197,873,390	96	99	92	387,654,486			
3.27.07.01.02	Pengembangan Kapasitas Kelembagaan Petani di Kecamatan dan Desa	Jumlah Petani yang Mengikuti Pembinaan			490	1,138,110,552	600	705,000,000	460	697,754,254	77	99	460	1,835,864,806			
3.27.07.01.03	Penyediaan dan Pemanfaatan Sarana dan Prasarana Penyuluhan Pertanian	Jumlah peningkatan administrasi di BPP															
		Persentase peningkatan sarana dan prasarana penyuluh pertanian			50	153,749,409	75	106,500,000	75	95,490,000	100	90	75	249,239,409			
3.27.07.01.05	Pembentukan dan Penyelenggaraan Sekolah Lapang Kelompok Tani Tingkat Kabupaten/Kota	Jumlah kelompok, Gapoktan, P3A, GP3A yang melakukan sekolah lapang			15	2,019,866,600	20	3,372,610,250	20	3,067,863,350	100	91	20	5,087,729,950			
3.27	URUSAN PEMERINTAH BIDANG PERTANIAN																Dinas Ketahanan Pangan dan Peternakan
3.27.02	PROGRAM PENYEDIAAN DAN PENGEMBANGAN SARANA PERTANIAN	Persentase ternak bunting dari pemeriksaan kebuntingan (PKb)	70	1,424,779,382	83	377,167,400	70	400,000,000	52	378,192,418	74	95	52	755,359,818	74	53	
3.27.02.03	Peningkatan Mutu dan Peredaran Benih/Bibit Ternak dan Tanaman Pakan Ternak dalam Daerah Kab/ Kota	Jumlah ternak yang mendapatkan bantuan pengobatan reproduksi ternak				227,273,400	250	100,000,000		78,282,418	0	78		305,555,818			
		Meningkatnya mutu dan peredaran benih/bibit ternak			15												
3.27.02.03.01	Pengawasan Mutu Benih/Bibit Ternak, Bahan Pakan/ Pakan/ Tanaman Skala Kecil	Jumlah ternak yang mendapatkan bantuan pengobatan reproduksi peternakan			245	227,273,400	245	100,000,000		78,282,418	0	78		305,555,818			
		Peternak anggota kelompok ternak yang dilatih dan dibina			4		4				0						
3.27.02.05	Pengendalian dan Pengawasan Penyediaan dan Peredaran Benih/Bibit Ternak, dan Hijauan Pakan Ternak dalam daerah Kabupaten/Kota	Jumlah hewan ternak yang diperbantukan				149,894,000	100	300,000,000		299,910,000	0	100		449,804,000			
3.27.02.05.05	Pengendalian Penyediaan Benih/Bibit Ternak dan Hijauan Pakan Ternak	Jumlah Kelompok Ternak Yang Mendapat Bantuan Bibit Ternak			6	149,894,000		300,000,000		299,910,000		100		449,804,000			
3.27.03	PROGRAM PENYEDIAAN DAN PENGEMBANGAN PRASARANA PERTANIAN	Persentase terpeliharanya prasarana peternakan	100	6,261,706,012	0	100	485,944,579	100	478,363,030	100	98	100	478,363,030	100	8		
3.27.03.02	Pembangunan Prasarana Pertanian	Sarana dan prasarana peternakan yang dibangun atau direhabilitasi				0	1	485,944,579	1	478,363,030	100	98	1	478,363,030			
3.27.03.02.09	Pembangunan, Rehabilitasi dan Pemeliharaan Prasarana Pertanian Lainnya	Sarana Prasarana Peternakan yang dipelihara atau dibangun					1	485,944,579	1	478,363,030	100	98	1	478,363,030			
3.27.04	PROGRAM PENGENDALIAN KESEHATAN HEWAN DAN KESEHATAN MASYARAKAT VETERINER	Persentase Kasus Kesehatan Hewan Yang Tertangani	100	830,248,689	100	152,102,400	100	410,561,000	100	300,424,703	100	73	100	452,527,103	100	55	
3.27.04.01	Penjaminan Kesehatan Hewan, Penutupan dan Pembukaan Daerah Wabah Penyakit Hewan Menular Dalam Daerah Kabupaten/Kota	Persentase kasus kesehatan hewan yang tertangani				152,102,400	4	310,561,000		208,396,621	0	67		360,499,021			
3.27.04.01.01	Pengendalian dan Penanggulangan Penyakit Hewan dan Zoonosis	Jumlah lokasi pembinaan dan pemeliharaan kesehatan dan pencegahan penyakit menular ternak				152,102,400	4	210,561,000		208,396,621	0	99		360,499,021			

Kode	Urusan / Bidang Urusan Pemerintahan Daerah dan Program / Kegiatan	Indikator Kinerja Program (outcome) / Kegiatan (output) / Sub Kegiatan (output)	Capaian Kinerja P-RPJMD pada Tahun 2023 (Akhir Periode RPJMD)		Realisasi Capaian Kinerja RKPD s/d Tahun 2021		Target Kinerja dan Anggaran RKPD Tahun berjalan yg dievaluasi Tahun 2022		Realisasi Capaian Kinerja dan Anggaran RKPD yang Dievaluasi Tahun 2022		Tingkat Capaian Kinerja dan Realisasi Anggaran RKPD (%)		Realisasi Kinerja dan Anggaran RKPD s/d Tahun 2022		Tingkat Capaian Kinerja & Realisasi Anggaran RPJMD s/d (%) Tahun 2022		Perangkat Daerah Penanggung Jawab	
			K	Rp.	K	Rp.	K	Rp.	K	Rp.	K	Rp.	K	Rp.	K	Rp.		
1	2	3	4		5		6		7		8=7/6*100%		9 = 5 + 7		10= 9/4*100%		11	
		<i>Jumlah sapi dan kambing yang mendapat pelayanan kesehatan hewan</i>			3439		3,200		3315.00		104		3315.00					
3.27.04.03	Pengelolaan Pelayanan Jasa Laboratorium dan Jasa Medik Veteriner dalam Daerah Kabupaten/Kota	<i>Jumlah tenaga kesehatan hewan</i>					22	100,000,000	22.00	92,028,082	100	92	22.00	92,028,082				
3.27.04.03.02	Penyediaan Pelayanan Jasa Medik Veteriner	<i>Jumlah obat untuk pelayanan kesehatan hewan yang tersedia</i>					12	100,000,000	12	92,028,082	100	92	12	92,028,082				
3.27.07	<b>PROGRAM PENYULUHAN PERTANIAN</b>	<b>Persentase Peningkatan Kualitas Peternak dan Pelaku Usaha Ternak</b>	100	710,513,596	60	40,117,550	100	95,000,000	100	85,673,525	100	90	100	125,791,075	100	18		
3.27.07.01	Pelaksanaan Penyuluhan Pertanian	<i>Meningkatnya kapasitas kelembagaan kelompok ternak dan pelaku usaha peternakan</i>				40,117,550	15	95,000,000	15	85,673,525	100	90	15	125,791,075				
		<i>Persentase Peningkatan Kualitas Peternak dan Pelaku Usaha Ternak</i>			60													
3.27.07.01.02	Pengembangan Kapasitas Kelembagaan Petani di Kecamatan dan desa	<i>Meningkatnya Kapasitas Kelembagaan Kelompok Ternak Dan Pelaku Usaha Peternakan</i>			15	40,117,550		95,000,000		85,673,525		90		125,791,075				
<b>RATA-RATA CAPAIAN KINERJA URUSAN PEMERINTAH BIDANG PERTANIAN (%)</b>															84.85	83.63		
<b>PREDIKAT KINERJA</b>															Tinggi	Tinggi		
3.30	<b>URUSAN PEMERINTAH BIDANG PERDAGANGAN</b>																	Dinas Perdagangan, Koperasi dan UM
3.30.02	<b>PROGRAM PERIZINAN DAN PENDAFTARAN PERUSAHAAN</b>	<i>Persentase peningkatan rekomendasi perizinan yang diterbitkan</i>	40	216,873,750	20	36,513,089	20	113,000,000	83	98,892,900	415	88	83	135,405,989	208	62		
3.30.02.01	Penerbitan Izin Pengelolaan Pasar Rakyat, Pusat Perbelanjaan dan Izin Usaha Toko Swalayan	<i>Persentase peningkatan penerbitan izin usaha toko swalayan</i>						0		0	0	0	0	0				
3.30.02.01.01	Fasilitasi Pemenuhan Komitmen Perolehan Perizinan Pasar Rakyat, Pusat Perbelanjaan dan Toko Swalayan Melalui Sistem Pelayanan Perizinan Berusaha Terintegrasi Secara Elektronik	<i>Jumlah rekomendasi pemenuhan komitmen perolehan perizinan pasar rakyat, pusat perbelanjaan dan toko swalayan melalui sistem pelayanan perizinan berusaha terintegrasi secara elektronik</i>						0		0	0	0	0	0				
3.30.02.02	Penerbitan Tanda Daftar Gudang	<i>Jumlah rekomendasi TDG yang diterbitkan</i>					0	49,000,000	50	37,053,000	100	76	50	37,053,000				
3.30.02.02.01	Fasilitasi Penerbitan Tanda Daftar Gudang	<i>Jumlah fasilitasi yang dilaksanakan</i>					50	49,000,000	50	37,053,000	100	76	50	37,053,000				
3.30.02.03	Penerbitan Surat Tanda Pendaftaran Waralaba (STPW) untuk Penerima Waralaba dari Waralaba Dalam Negeri	<i>Jumlah rekomendasi STPW yang diterbitkan</i>					0	39,000,000		38,073,500		98		38,073,500				
3.30.02.03.01	Fasilitasi Perizinan Surat Tanda Pendaftaran dan/atau Lanjutan Waralaba (STPW) Dalam Negeri Terintegrasi secara Elektronik	<i>Jumlah fasilitasi perijinan STPW</i>					50	39,000,000	50	38,073,500	100	98	50	38,073,500				
3.30.02.06	Pengendalian Fasilitas Penyimpanan Bahan Berbahaya dan Pengawasan Distribusi, Pengemasan dan Pelabelan Bahan Berbahaya di Tingkat Daerah Kabupaten/ Kota	<i>Persentase Pengawasan distribusi B2</i>			25	36,513,089	20	25,000,000	20	23,766,400	100	95	20	60,279,489				
3.30.02.06.03	Pengawasan Distribusi, Pengemasan dan Pelabelan Bahan Berbahaya Terhadap Pengguna Akhir Bahan Berbahaya (PA-2) maupun Produsen B2 (P-B2)	<i>Jumlah monitoring dan evaluasi terhadap PA-B2 dan P-B2 yang dilaksanakan</i>			5	36,513,089	5	25,000,000	5	23,766,400	100	95	5	60,279,489				
		<i>Jumlah laporan hasil pengawasan distribusi, pengemasan dan pelabelan bahan berbahaya terhadap distributor B2, Pengguna Akhir Bahan Berbahaya (PA-B2) maupun Produsen B2 (P-B2)</i>																
3.30.03	<b>PROGRAM PENINGKATAN SARANA DISTRIBUSI PERDAGANGAN</b>	<i>Persentase peningkatan sarana distribusi perdagangan</i>	35	5,385,573,156	55	1,728,719,349	50	2,371,763,396	117	2,306,658,537	234	97	117	4,035,377,886	334	75		



Kode	Urusan / Bidang Urusan Pemerintahan Daerah dan Program / Kegiatan	Indikator Kinerja Program (outcome) / Kegiatan (output) / Sub Kegiatan (output)	Capaian Kinerja P-RPJMD pada Tahun 2023 (Akhir Periode RPJMD)		Realisasi Capaian Kinerja RKPD s/d Tahun 2021		Target Kinerja dan Anggaran RKPD Tahun berjalan yg dievaluasi Tahun 2022		Realisasi Capaian Kinerja dan Anggaran RKPD yang Dievaluasi Tahun 2022		Tingkat Capaian Kinerja dan Realisasi Anggaran RKPD (%)		Realisasi Kinerja dan Anggaran RKPD s/d Tahun 2022		Tingkat Capaian Kinerja & Realisasi Anggaran RPJMD s/d (%) Tahun 2022		Perangkat Daerah Penanggung Jawab
			K	Rp.	K	Rp.	K	Rp.	K	Rp.	K	Rp.	K	Rp.	K	Rp.	
1	2	3	4		5		6		7		8=7/6*100%		9 = 5 + 7		10= 9/4*100%		11
3.30.03.01	Pembangunan dan Pengelolaan Sarana Distribusi Perdagangan	Persentase Pembangunan dan Pengelolaan sarana Distribusi Perdagangan			55	1,003,597,650	55	1,461,763,396	57	1,457,749,580	104	100	57	2,461,347,230			
3.30.03.01.01	Penyediaan Sarana Distribusi Perdagangan	Jumlah Sarana Distribusi Perdagangan yang disediakan			4	513,864,500	6	872,663,396	6	868,865,330	100	100	6	1,382,729,830			
3.30.03.01.02	Fasilitasi Pengelolaan Sarana Distribusi Perdagangan	Jumlah Pengelolaan Sarana Distribusi Perdagangan yang difasilitasi			4	489,733,150	12	589,100,000		588,884,250	0	100		1,078,617,400			
3.30.03.02	Pembinaan Terhadap Pengelola Sarana Distribusi Perdagangan Masyarakat di Wilayah Kerjanya	Persentase pembinaan pengelola sarana distribusi perdagangan			50	725,121,699	55	910,000,000		848,908,957	0	93		1,574,030,656			
3.30.03.02.01	Pembinaan dan Pengendalian Pengelola Sarana Distribusi Perdagangan	Jumlah Pengelola Sarana Distribusi Perdagangan Masyarakat di wilayah kerjanya yang dibina			32	615,818,790	32	610,000,000	32.00	604,418,257	100	99	32.00	1,220,237,047			
3.30.03.02.02	Pemberdayaan Pengelola Sarana Distribusi Perdagangan	Jumlah pemberdayaan pengelola sarana distribusi perdagangan			14	109,302,909	30	300,000,000		244,490,700	0	81		353,793,609			
3.30.04	PROGRAM STABILISASI HARGA BARANG KEBUTUHAN POKOK DAN BARANG PENTING	Persentase Ketersediaan Barang Kebutuhan Pokok dan Barang Penting Lainnya	90	2,612,981,594	8.92	694,992,478	80	779,950,000	147	758,029,957	184	97	147	1,453,022,435	163	56	
3.30.04.01	Menjamin Ketersediaan Barang Kebutuhan Pokok dan Barang Penting di Tingkat Daerah Kab/ Kota	Persentase terjaminnya ketersediaan barang pokok dan barang penting lainnya			80	16,908,500	80	34,950,000	100	34,277,825	125	98	100	51,186,325			
3.30.04.01.01	Koordinasi dan Sinkronisasi Ketersediaan Barang Kebutuhan Pokok dan Barang Penting di Tingkat Agen dan Pasar Rakyat	Jumlah laporan koordinasi dan sinkronisasi ketersediaan barang kebutuhan pokok dan barang penting di tingkat agen dan pasar rakyat					0	0		0							
3.30.04.01.03	Pengendalian Ketersediaan Barang Kebutuhan Pokok dan Barang Penting di Tingkat Agen dan Pasar Rakyat	Jumlah Ketersediaan Barang Kebutuhan Pokok dan Barang Penting di Tingkat Agen dan Pasar Rakyat yang di kendalikan			16	16,908,500	16	34,950,000	16	34,277,825	100	98	16	51,186,325			
3.30.04.02	Pengendalian Harga, dan Stok Barang Kebutuhan Pokok dan Barang Penting di Tingkat Pasar Kab/Kota	Persentase pengendalian harga dan stok barang kebutuhan pokok dan barang penting			80	653,876,269	80	716,500,000	100	699,162,246	125	98	100	1,353,038,515			
3.30.04.02.01	Pemantauan Harga dan Stok Barang Kebutuhan Pokok dan Barang Penting pada Pelaku Usaha Distribusi Barang dalam 1 (Satu) Kabupaten/Kota	Jumlah Laporan Pemantauan Harga dan Stok Barang Kebutuhan Pokok dan Barang Penting pada Pelaku Usaha Distribusi Barang dalam 1 (Satu) Kabupaten/Kota					0	10,000,000	75	9,165,964	100	92	75	9,165,964			
3.30.04.02.02	Pemantauan Harga dan Stok Barang Kebutuhan Pokok dan Barang Penting pada Pasar Rakyat yang Terintegrasi dalam Sistem Informasi Perdagangan	Jumlah Komoditi yang di pantau di tingkat pasar				74,707,180	28	155,500,000	28	154,671,896	100	99	28	229,379,076			
3.30.04.02.03	Pelaksanaan Operasi Pasar Reguler dan Pasar Khusus yang Berdampak dalam 1 (satu) Kab/Kota	Jumlah Pelaksanaan Operasi Pasar				579,169,089	23	551,000,000		535,324,386	0	97		1,114,493,475			
3.30.04.03	Pengawasan Pupuk dan Pestisida Bersubsidi di Tingkat Daerah Kab/Kota	Persentase pengawasan pupuk dan pestisida			100	24,207,709	100	28,500,000		24,589,886	0	86		48,797,595			
3.30.04.03.03	Pengawasan Penyaluran dan Penggunaan Pupuk dan Pestisida Bersubsidi	Jumlah distributor dan agen yang dipantau			25	24,207,709	117	28,500,000		24,589,886	0	86		48,797,595			
3.30.05	PROGRAM PENGEMBANGAN EKSPOR	Persentase peningkatan fasilitas Produk Ekspor Unggulan	65	698,608,023	75	34,843,065	65	95,000,000	71	91,028,965	109	96	71	125,872,030	109	18	
3.30.05.01	Penyelenggaraan Promosi Dagang melalui Pameran Dagang dan Misi Dagang bagi Produk Ekspor Unggulan yang terdapat pada 1 (satu) Daerah Kabupaten/Kota	Persentase pelaksanaan promosi bagi produk ekspor			3	34,843,065	4	95,000,000		91,028,965	0	96		125,872,030			
3.30.05.01.02	Pameran Dagang Nasional				1	64,177,190	0	0	0	0	0	0	0	64,177,190			
3.30.05.01.04	Misi Dagang bagi Produk Ekspor Unggulan	jumlah Pelaksanaan Misi Dagang			2	34,843,065	3	95,000,000		91,028,965	0	96		125,872,030			
3.30.06	PROGRAM STANDARDISASI DAN PERLINDUNGAN KONSUMEN	Persentase Peningkatan perlindungan konsumen	100	479,302,324	95	204,460,860	95	272,450,000	0.51	271,865,302	0.54	100	0.51	476,326,162	0.51	99	

Kode	Urusan / Bidang Urusan Pemerintahan Daerah dan Program / Kegiatan	Indikator Kinerja Program (outcome) / Kegiatan (output) / Sub Kegiatan (output)	Capaian Kinerja P-RPJMD pada Tahun 2023 (Akhir Periode RPJMD)		Realisasi Capaian Kinerja RKPD s/d Tahun 2021		Target Kinerja dan Anggaran RKPD Tahun berjalan yg dievaluasi Tahun 2022		Realisasi Capaian Kinerja dan Anggaran RKPD yang Dievaluasi Tahun 2022		Tingkat Capaian Kinerja dan Realisasi Anggaran RKPD (%)		Realisasi Kinerja dan Anggaran RKPD s/d Tahun 2022		Tingkat Capaian Kinerja & Realisasi Anggaran RPJMD s/d (%) Tahun 2022		Perangkat Daerah Penanggung Jawab
			K	Rp.	K	Rp.	K	Rp.	K	Rp.	K	Rp.	K	Rp.	K	Rp.	
1	2	3	4		5		6		7		8=7/6*100%		9 = 5 + 7		10= 9/4*100%		11
3.30.06.01	Pelaksanaan Metrologi Legal, Berupa Tera, Tera Ulang, dan Pengawasan	Persentase peningkatan Pelaksanaan Metrologi legal			95	204,460,860	98	272,450,000		271,865,302	0	100		476,326,162			
3.30.06.01.01	Pelaksanaan Metrologi Legal, Berupa Tera, Tera Ulang	Jumlah UTPP yang tera/tera ulang			6,220	164,067,730	5,800	200,000,000	6,252	199,732,602	108	100	6,252	363,800,332			
3.30.06.01.02	Pengawasan/Penyuluhan Metrologi Legal	Jumlah wajib tera ulang yang mengikuti penyuluhan			150	40,393,130	50	72,450,000		72,132,700	0	100		112,525,830			
3.30.07	PROGRAM PENGGUNAAN DAN PEMASARAN PRODUK DALAM NEGERI	Persentase peningkatan penjualan produk dalam negeri	70	959,910,807	65	95,324,701	60	320,000,000	300	307,137,696	500	96	300	402,462,397	429	42	
3.30.07.01	Pelaksanaan Promosi, Pemasaran dan Peningkatan Penggunaan Produk Dalam Negeri	Persentase penjualan produk dalam negeri			50	95,324,701	60	320,000,000	80	307,137,696	133	96	80	402,462,397			
3.30.07.01.01	Pelaksanaan Promosi Penggunaan Produk Dalam Negeri di Tingkat Kabupaten/Kota	Jumlah pelaksanaan promosi			0	0	3	250,000,000	3	244,039,246	100	98	3	244,039,246			
3.30.07.01.02	Pemasaran dan Peningkatan Penggunaan Produk Dalam Negeri di Tingkat Kabupaten/Kota	Jumlah fasilitas pemasaran produk dalam negeri			0	0	2	70,000,000	1	63,098,450	50	90	1	63,098,450			
	Peningkatan Sistem dan Jaringan Informasi Perdagangan	Jumlah sistem informasi perdagangan yang tersedia			1	95,324,701	0	0	0	0	0	0	0	0			
<b>RATA-RATA CAPAIAN KINERJA URUSAN PEMERINTAH BIDANG PERDAGANGAN (%)</b>															207.24	58.72	
<b>PREDIKAT KINERJA</b>															Sangat Tinggi	Rendah	
3.31	URUSAN PEMERINTAH BIDANG INDUSTRI																Dinas Tenaga Kerja
3.31.02	PROGRAM PERENCANAAN PEMBANGUNAN INDUSTRI	Jumlah rencana pembangunan industri	1	628,077,139	1	157,186,850	1	572,637,555	1	330,102,370	100	58	1	487,289,220	100	78	
3.31.02.01	Penyusunan dan Evaluasi Rencana Pembangunan Industri Kabupaten/Kota	Jumlah Dokumen Rencana Pembangunan Industri			1	157,186,850	1	572,637,555	1	330,102,370	100	58	1	487,289,220			
		Jumlah IKM yang mampu mengrmbangkan Produk khas Daerah.			30		30		30		100		30				
3.31.02.01.01	Penyusunan Rencana Pembangunan Industri Kabupaten/Kota	Jumlah Dokumen Rencana Pembangunan Industri			0	1	187,936,110	1.00	133,632,620	100	71	1.00	133,632,620				
3.31.02.01.03	Koordinasi, Sinkronisasi, dan pelaksanaan Pembangunan Sumber Daya Industri	Jumlah Laporan hasil korrdinasi			95,643,000	1	123,701,445	1.00	109,779,500	100	89	1.00	205,422,500				
3.31.02.01.05	Koordinasi, Sinkronisasi, dan Pelaksanaan Pemberdayaan Industri dan Peran Serta Masyarakat	Jumlah Dokumen Hasil Koordinasi, Sinkronisasi dan Pelaksanaan Pemberdayaan Industri dan Peran Serta Masyarakat			61,543,850	1	261,000,000	1	86,690,250	100	33	1	148,234,100				
		Jumlah IKM yang mampu mengembangkan produk khas daerah			40												
3.31.03	PROGRAM PENGENDALIAN IZIN USAHA INDUSTRI KABUPATEN/KOTA	Persentase IKM yang mendapatkan ijin usaha.	18.072	309,688,265	8.05	18,064,100	12.048	21,500,000	6	15,668,100	50	73	6	33,732,200	33	11	
3.31.03.01	Penerbitan Izin Usaha Industri (IUI), Izin Perluasan Usaha Industri (IPUI), Izin Usaha Kawasan Industri (IUKI) dan Izin Perluasan Kawasan Industri (IPKI) Kewenangan Kabupaten/Kota	Jumlah Penerbitan IUI, IPUI, IUKI dan IPKI			40	18,064,100	50	21,500,000	3	15,668,100	6	73	3	33,732,200			
3.31.03.01.01	Fasilitasi Pemenuhan Komitmen perolehan IUI, IPUI, IUKI dan IPKI Kewenangan Kabupaten/Kota dalam Sistem Informasi Industri Nasional (SIINas) yang Terintegrasi dengan Sistem Pelayanan Perijinan Berusaha Teintegrasi secara Elektronik.	Jumlah Dokumen Hasil Fasilitasi Verifikasi Teknis Pemenuhan Kesesuaian Persyaratan Teknis Perizinan Berusaha Sektor Industri dan/atau dalam rangka Perluasan Usaha untuk Bidang Usaha dengan Risiko Usaha Menengah-Tinggi dan Tinggi, Melalui SIINas yang Terintegrasi dengan Sistem OSS			18,064,100	1	21,500,000	1	15,668,100	100	73	1	33,732,200				
		Jumlah IKM yang paham Kepengurusan IUI			40												

Kode	Urusan / Bidang Urusan Pemerintahan Daerah dan Program / Kegiatan	Indikator Kinerja Program (outcome) / Kegiatan (output) / Sub Kegiatan (output)	Capaian Kinerja P-RPJMD pada Tahun 2023 (Akhir Periode RPJMD)		Realisasi Capaian Kinerja RKPD s/d Tahun 2021		Target Kinerja dan Anggaran RKPD Tahun berjalan yg dievaluasi Tahun 2022		Realisasi Capaian Kinerja dan Anggaran RKPD yang Dievaluasi Tahun 2022		Tingkat Capaian Kinerja dan Realisasi Anggaran RKPD (%)		Realisasi Kinerja dan Anggaran RKPD s/d Tahun 2022		Tingkat Capaian Kinerja & Realisasi Anggaran RPJMD s/d (%) Tahun 2022		Perangkat Daerah Penanggung Jawab
			K	Rp.	K	Rp.	K	Rp.	K	Rp.	K	Rp.	K	Rp.	K	Rp.	
1	2	3	4		5		6		7		8=7/6*100%		9 = 5 + 7		10= 9/4*100%		11
3.31.04	PROGRAM PENGELOLAAN SISTEM INFORMASI INDUSTRI NASIONAL	Presentase IKM yang memanfaatkan SIINas	18.072	179,511,662	1.3	14,905,400	12.04	30,000,000	46	20,073,450	382	67	46	34,978,850	255	19	
3.31.04.01	Penyediaan Informasi Industri untuk Informasi Industri untuk IUI, IPUJ, IUKI dan IPKI Kewenangan Kabupaten/Kota	Persentase updating Data Sistem Informasi Industri			68	14,905,400	100	30,000,000	48	20,073,450	48		48	34,978,850			
3.31.04.01.01	Fasilitasi Pengumpulan, Pengolahan dan Analisis Data Industri, Data Kawasan Industri serta Data Lain Lingkup Kab/Kota melalui Sistem Informasi Industri Nasional	Jumlah Dokumen Hasil Fasilitasi Pengumpulan, Pengolahan dan Analisis Data Industri, Data Kawasan Industri serta Data Lain Lingkup Kabupaten/Kota Melalui Sistem Informasi Industri Nasional (SIINas)				14,905,400	1	30,000,000	1.00	20,073,450	100	67	1.00	34,978,850			
		Jumlah IKM yang memanfaatkan SIINas			34												
RATA-RATA CAPAIAN KINERJA URUSAN PEMERINTAH BIDANG INDUSTRI (%)															129.25	35.99	
PREDIKAT KINERJA															Sangat Tinggi	Sangat Rendah	
3.32	URUSAN PEMERINTAH BIDANG TRANSMIGRASI																Dinas Tenaga Kerja
3.32.04	PROGRAM PENGEMBANGAN KAWASAN TRANSMIGRASI	Persentase Transmigran Umum yang berhasil	100	190,930,853	0	21,437,750	100	56,274,000	100	45,995,600	100	82	100	67,433,350	100	35	
3.32.04.01	Pengembangan Satuan Permukiman pada Tahap Kemandirian	Jumlah calon Transmigran yang diseleksi			5	21,437,750	7	56,274,000	7	45,995,600	100	82	7	67,433,350			
3.32.04.01.02	Penguatan SDM dalam rangka Kemandirian Satuan Permukiman	Jumlah Kepala Keluarga yang Dibina				21,437,750	2	56,274,000	2	45,995,600	100	82	2	67,433,350			
	Penguatan Infrastruktur Sosial, Ekonomi dan Kelembagaan dalam rangka Kemandirian Satuan Permukiman	Jumlah calon transmigran siap Berangkat			0												
RATA-RATA CAPAIAN KINERJA URUSAN PEMERINTAH BIDANG TRANSMIGRASI(%)															100.00	35.32	
PREDIKAT KINERJA															Sangat Tinggi	Sangat Rendah	
4.01	UNSUR SEKRETARIAT DAERAH																Bagian Umum
4.01.01	PROGRAM PENUNJANG URUSAN PEMERINTAHAN DAERAH KABUPATEN /KOTA	Persentase Kegiatan Kepala Daerah dan Wakil Kepala Daerah yang di Fasilitasi	100	81,068,607,585	99.23	25,821,108,849	90	29,490,876,298	92	27,261,879,541	102	92	92	53,082,988,390	92	65	
		Tingkat Kepuasan Pelayanan Kesekretariatan Daerah	90		80		80		80.20		100		80.20		89		
4.01.01.01	Perencanaan, Penganggaran, dan Evaluasi Kinerja Perangkat Daerah	Jumlah dokumentasi pemerintahan yang sesuai dengan peraturan yang berlaku				777,492,720	16	317,153,256	15	285,612,916	94	90	15	1,063,105,636			
4.01.01.01.01	Penyusunan Dokumen Perencanaan Perangkat Daerah	Jumlah dokumen perencanaan yang tersusun			14	777,492,720	11	234,443,736	7	217,901,716	64	93	7	995,394,436			
		Jumlah dokumen DPA SKPD dan perubahan DPA SKPD yang tersusun					4		4		100		4				
		Jumlah dokumen RKASKPD dan perubahan RKA SKPD yang tersusun					4		4		100		4				
4.01.01.01.06	Koordinasi dan Penyusunan Laporan Capaian Kinerja dan Ikhtisar Realisasi Kinerja SKPD	Jumlah dokumen laporan capaian kinerja dan ikhtisar realisasi kinerja SKPD yang tersusun					2	82,709,520	2	67,711,200	100	82	2	67,711,200			
		Jumlah dokumen evaluasi kinerja perangkat daerah yg tersusun					3		0		0		0				
4.01.01.02	Kegiatan Administrasi Keuangan Perangkat Daerah	Prosentase pengelolaan administrasi keuangan Sekretariat Daerah			94.86	12,619,958,603	100	14,388,455,307	96	13,855,062,692	96	96	96	26,475,021,295			
4.01.01.02.01	Penyediaan Gaji dan Tunjangan ASN	Jumlah penyediaan Gaji dan tunjangan ASN sekretariat daerah			14	12,619,958,603	14	14,385,411,695	8	13,854,240,192	57	96	8	26,474,198,795			
4.01.01.02.07	Koordinasi dan Penyusunan Laporan Keuangan Bulanan/Triwulanan/Semesteran SKPD	Jumlah dokumen koordinasi dan penyusunan laporan keuangan bulanan/triwulanan/ semesteran sekretariat daerah			0		0	3,043,612	0	822,500	0	27	0	822,500			
4.01.01.03	Administrasi Barang Milik Daerah pada Perangkat Daerah	Prosentase Pengelolaan Administrasi Barang Milik Daerah Sekretariat Daerah			0		0	0	0	0	0	0	0	0			

Kode	Urusan / Bidang Urusan Pemerintahan Daerah dan Program / Kegiatan	Indikator Kinerja Program (outcome) / Kegiatan (output) / Sub Kegiatan (output)	Capaian Kinerja P-RPJMD pada Tahun 2023 (Akhir Periode RPJMD)		Realisasi Capaian Kinerja RKPD s/d Tahun 2021		Target Kinerja dan Anggaran RKPD Tahun berjalan yg dievaluasi Tahun 2022		Realisasi Capaian Kinerja dan Anggaran RKPD yang Dievaluasi Tahun 2022		Tingkat Capaian Kinerja dan Realisasi Anggaran RKPD (%)		Realisasi Kinerja dan Anggaran RKPD s/d Tahun 2022		Tingkat Capaian Kinerja & Realisasi Anggaran RPJMD s/d (%) Tahun 2022		Perangkat Daerah Penanggung Jawab	
			4		5		6		7		8=7/6*100%		9 = 5 + 7		10= 9/4*100%			
			K	Rp.	K	Rp.	K	Rp.	K	Rp.	K	Rp.	K	Rp.	K	Rp.		K
		Jumlah dokumentasi pemerintahan yang sesuai dengan peraturan yang berlaku			14				0		0	0	0					
4.01.01.01.06	Penatausahaan Barang Milik Daerah pada SKPD	Jumlah penatausahaan barang milik daerah sekretariat daerah			0	0	20	0	0	0	0	0	0	0	0			
4.01.01.05	Kegiatan Administrasi Kepegawaian Perangkat Daerah	Prosentase Pengelolaan Administrasi Kepegawaian Sekretariat Daerah			0	0	100	0	0	0	0	0	0	0	0			
4.01.01.05.03	Pendataan dan Pengolahan Administrasi Kepegawaian	Jumlah dokumen pendataan dan pengolah Administrasi Kepegawaian Sekretariat Daerah			0	0	125	0	0	0	0	0	0	0	0			
4.01.01.06	Kegiatan Administrasi Umum Perangkat Daerah	Prosentase Pengelolaan Administrasi Umum Sekretariat Daerah			98	3,617,146,289	100	3,541,885,163	100	3,219,011,772	100	91	100	6,836,158,061				
4.01.01.06.01	Penyediaan Komponen Instalasi Listrik/Penerangan Bangunan Kantor	Jumlah komponen Instalasi Listrik/Penerangan Bangunan Kantor Sekretariat Daerah			20	34,648,675	20	38,313,048	12	38,301,016	60	100	12	72,949,691				
4.01.01.06.02	Penyediaan Peralatan dan Perlengkapan Kantor	Jumlah peralatan dan perlengkapan kantor Sekretariat Daerah			48	164,263,200	50	46,112,573	40	45,201,935	80	98	40	209,465,135				
4.01.01.06.03	Penyediaan Peralatan Rumah Tangga	Jumlah peralatan rumah tangga Sekretariat Daerah			20	256,313,605	23	178,540,351	19	175,216,279	83	98	19	431,529,884				
4.01.01.06.04	Penyediaan Bahan Logistik Kantor	Jumlah bahan logistik kantor Sekretariat Daerah			34	136,404,615	35	448,808,590	30	425,549,623	86	95	30	561,954,238				
4.01.01.06.05	Penyediaan Barang Cetak dan Pengandaan	Jumlah jenis barang cetakan dan pengandaan Sekretariat Daerah			7	389,088,507	8	222,668,205	8	217,297,780	100	98	8	606,386,287				
4.01.01.06.06	Penyediaan Bahan Bacaan dan Peraturan Perundang-undangan	Jumlah langganan bahan bacaan Sekretariat Daerah			100	24,834,000	120	17,490,000	52	16,856,000	43	96	52	41,690,000				
4.01.01.06.07	Penyediaan Bahan/Material	Jumlah ketersediaan bahan/material Sekretariat Daerah			4	26,387,900	3	135,532,255	2	125,211,331	67	92	2	151,599,231				
4.01.01.06.08	Fasilitasi Kunjungan Tamu	Jumlah kunjungan tamu ke sekretariat daerah			0	0	90	30,890,000	10	15,311,099	11	50	10	15,311,099				
4.01.01.06.09	Penyelenggaraan Rapat Koordinasi dan Konsultasi SKPD	Jumlah dokumen laporan rapat koordinsai dan konsultasi Sekretariat Daerah			110	2,585,205,787	120	2,423,530,141	73	2,160,066,709	61	89	73	4,745,272,496				
1.01.01.07	Kegiatan Pengadaan Barang Milik Daerah Penunjang Urusan Pemerintah Daerah	Prosentase Pengadaan Barang Milik Daerah Penunjang Urusan Pemerintah Daerah sesuai kebutuhan			2	248,323,000	100	1,216,702,184	87	1,090,204,320	87	90	87	1,338,527,320				
1.01.01.07.01	Pengadaan Kendaraan Perorangan Dinas atau Kendaraan Dinas Jabatan	Jumlah Kendaraan Perorangan Dinas atau Kendaraan Dinas Jabatan sesuai klasifikasi			0	0	2	750,000,000	0	726,000,000	0	97	0	726,000,000				
1.01.01.07.05	Pengadaan Mebel	Jumlah mebel sekretariat daerah			0	0	2	176,774,643	2	176,401,200	100	100	2	176,401,200				
1.01.01.07.06	Pengadaan Peralatan dan Mesin Lainnya	Jumlah Peralatan dan Mesin Lainnya Sekretariat Daerah			2	248,323,000	2	289,927,541	2	187,803,120	100	65	2	436,126,120				
1.01.01.07.10	Pengadaan Sarana dan Prasarana Gedung Kantor atau Bangunan Lainnya	Jumlah sarana dan prasarana gedung kantor atau bangunan lainnya sekretariat daerah			0	0	2	0	0	0	0	0	0	0				
4.01.01.08	Kegiatan Penyediaan Jasa Penunjang Urusan Pemerintahan Daerah	Prosentase Pengelolaan Penyediaan Jasa Penunjang Urusan Pemerintah Daerah			100	4,000,839,064	100	4,358,993,273	100	3,694,457,624	100	85	100	7,695,296,688				
4.01.01.08.01	Penyediaan Jasa Surat Menyurat	Jumlah jasa surat menyurat Sekretariat Daerah			2	20,153,000	2	13,000,000	2	12,536,000	100	96	2	32,689,000				
4.01.01.08.02	Penyediaan Jasa Komunikasi, Sumber Daya Air dan Listrik	Jumlah Penyediaan jasa Komunikasi, Sumber Daya Air dan Listrik Sekretariat Daerah			12	1,102,392,001	12	1,292,907,724	6	1,232,701,879	50	95	6	2,335,093,880				
4.01.01.08.03	Penyediaan Jasa Peralatan dan Perlengkapan Kantor	Jumlah Penyediaan Jasa Peralatan dan Perlengkapan Kantor Sekretariat Daerah			15	588,122,844	15	521,765,007	10	519,470,037	67	99.560153	10	1,107,592,881				
4.01.01.08.04	Penyediaan Jasa Pelayanan Umum Kantor	Jumlah penyediaan jasa pelayanan umum kantor			5	2,290,171,219	20	2,531,320,542	17	2,449,219,745	85	97	17	4,739,390,964				
4.01.01.09	Kegiatan pemeliharaan Barang Milik Daerah Penunjang Urusan Pemerintah Daerah	Prosentase Pemeliharaan Barang Milik Daerah Penunjang Urusan Pemerintah Daerah sesuai kebutuhan			94.42	2,601,477,981	100	2,913,784,289	50	2,883,793,970	50	99	50	5,485,271,951				

Kode	Urusan / Bidang Urusan Pemerintahan Daerah dan Program / Kegiatan	Indikator Kinerja Program (outcome) / Kegiatan (output) / Sub Kegiatan (output)	Capaian Kinerja P-RPJMD pada Tahun 2023 (Akhir Periode RPJMD)		Realisasi Capaian Kinerja RKPD s/d Tahun 2021		Target Kinerja dan Anggaran RKPD Tahun berjalan yg dievaluasi Tahun 2022		Realisasi Capaian Kinerja dan Anggaran RKPD yang Dievaluasi Tahun 2022		Tingkat Capaian Kinerja dan Realisasi Anggaran RKPD (%)		Realisasi Kinerja dan Anggaran RKPD s/d Tahun 2022		Tingkat Capaian Kinerja & Realisasi Anggaran RPJMD s/d (%) Tahun 2022		Perangkat Daerah Penanggung Jawab
			K	Rp.	K	Rp.	K	Rp.	K	Rp.	K	Rp.	K	Rp.	K	Rp.	
1	2	3	4		5		6		7		8=7/6*100%		9 = 5 + 7		10= 9/4*100%		11
4.01.01.09.01	Penyediaan Jasa Pemeliharaan, Biaya Pemeliharaan dan Pajak Kendaraan Perorangan Dinas atau Kendaraan Dinas Jabatan	Jumlah Jasa Pemeliharaan, Biaya Pemeliharaan dan Pajak Kendaraan Perorangan Dinas atau Kendaraan Dinas Jabatan Sekretariat Daerah			18	1,773,753,780	20	2,384,381,453	16	2,359,796,819	80	99	16	4,133,550,599			
4.01.01.09.05	Pemeliharaan Mebel	Jumlah mebel Sekretariat Daerah yang terpelihara secara rutin/berkala			2	63,559,100	16	43,972,800	16	43073550	100	98	16	106,632,650			
4.01.01.09.06	Pemeliharaan Peralatan dan Mesin Lainnya	Jumlah peralatan dan mesin lainnya sekretariat daerah yang terpelihara secara rutin/berkala			0	0	5	104,000,000	3	103,419,376	60	99	3	103,419,376			
4.01.01.09.09	Pemeliharaan/ Rehabilitasi Gedung Kantor dan Bangunan Lainnya	Jumlah Gedung Kantor dan Bangunan Lainnya Sekretariat Daerah yang terpelihara secara rutin/berkala			2	764,165,101	2	381,430,036	2	377,504,225	100	99	2	1,141,669,326			
4.01.01.11	Kegiatan Administrasi Keuangan dan Operasional Kepala Daerah dan Wakil Kepala Daerah	Prosentase Kegiatan Administrasi Keuangan dan Operasional Kepala Daerah dan Wakil Kepala Daerah yang terpenuhi				1,955,871,192	100	802,367,826	50	664,345,537	50	83	50	2,620,216,729			
4.01.01.11.01	Penyediaan Gaji dan Tunjangan Kepala Daerah dan Wakil Kepala Daerah	Jumlah penyediaan gaji dan tunjangan kepala daerah dan wakil kepala daerah yang terpenuhi			20	760,700,236	28	164,717,826	14	91,828,712	50	56	14	852,528,948			
4.01.01.11.02	Penyediaan Pakaian Dinas dan Atribut Kelengkapan Kepala Daerah dan Wakil Kepala Daerah	Jumlah pakaian dinas dan atribut kelengkapan KDH/WKDH yang terpenuhi			0	0	10	130,200,000	2	92,633,825	20	71	2	92,633,825			
4.01.01.11.03	Pelaksanaan Medical Check Up Kepala Daerah dan Wakil Kepala Daerah	Jumlah medical check up KDH/WKDH yang terfasilitasi			0	0	2	35,000,000	2	19813000	100	57	2	19,813,000			
4.01.01.11.04	Penyediaan Dana Penunjang Operasional Kepala Daerah dan Wakil Kepala Daerah	Penyediaan dana penunjang operasional kepala daerah dan wakil kepala daerah yang terfasilitasi			2	1,195,170,956	24	472,450,000	24	460,070,000	100	97	24	1,655,240,956			
4.01.01.12	Fasilitasi Kerumahaan Sekretariat Daerah	Prosentase kebutuhan rumah tangga Sekretariat Daerah yang terpenuhi			0	0	85	1,951,535,000	50	1,569,390,710	59	80	50	1,569,390,710			
4.01.01.12.01	Penyediaan Kebutuhan Rumah Tangga Kepala Daerah	Jumlah kebutuhan rumah tangga kepala daerah yang terfasilitasi			0	0	10	907,474,000	6	769,247,453	60	85	6	769,247,453			
4.01.01.12.02	Penyediaan Kebutuhan Rumah Tangga Wakil Kepala Daerah	penyediaan kebutuhan rumah tangga wakil kepala daerah yang terfasilitasi			0	0	10	729,371,000	6	638,618,681	60	88	6	638,618,681			
4.01.01.12.03	Penyediaan Kebutuhan Rumah Tangga Sekretariat Daerah	jumlah kebutuhan rumah tangga sekretariat daerah yang terpenuhi			0	0	9	314,690,000	6	161,524,576	67	51	6	161,524,576			
4.01	<b>UNSUR SEKRETARIAT DAERAH</b>																Bagian Organisasi
4.01.01	<b>PROGRAM PENUNJANG URUSAN PEMERINTAHAN DAERAH KABUPATEN /KOTA</b>	<b>Presentase Rumusan Kebijakan Ketatalaksanaan Organisasi yang ditetapkan sesuai kebutuhan</b>	100	1,548,650,936	100	643,671,835	100	942,580,921	100	920,279,446	100	98	100	1,563,951,281	100	101	
		<b>Presentase PD pengampu pelayanan masyarakat yang sesuai dengan mutu pelayanan</b>	100		30		60										
4.01.01.13	Penataan Organisasi	Jumlah Rumusan Kebijakan Pelayanan Publik dan tatalaksana yang disahkan			1	643,671,835	1	942,580,921	1	920,279,446	100	98	1	1,563,951,281			
4.01.01.13.01	Peningkatan Kinerja dan Reformasi Birokrasi	Jumlah Perangkat Daerah yang menyusun dokumen renaksi Reformasi Birokrasi			40	56,707,300	54	201,749,246	54	197,826,293	100	98	54	254,533,593			
4.01.01.13.02	Koodinasi dan Penyusunan Laporan Kinerja Pemerintah Daerah	Jumlah Dokumen Pelaporan Kinerja dari Pemerintah Daerah dan perangkat daerah yang sesuai dengan peraturan perundang-undangan			4	240,132,500	53	101,763,600	53	94,501,065	100	93	53	334,633,565			
4.01.01.13.03	Fasilitasi Pelayanan Publik dan tatalaksana	Jumlah Perangkat Daerah yang terfasilitasi pelayanan publik dan tatalaksananya sesuai dengan peraturan perundang-undangan			15	123,787,635	40	309,012,000	40	304,654,610	100	99	40	428,442,245			
4.01.01.13.04	Monitoring evaluasi dan pengendalian kualitas pelayanan publik dan tatalaksana	Jumlah PD yang dimonitoring an dievaluasi kualitas pelayanan pelayanan publik dan tatalaksananya			19	109,924,732	70	86,706,075	0	80,744,500	0	93	70	190,669,232			

Kode	Urusan / Bidang Urusan Pemerintahan Daerah dan Program / Kegiatan	Indikator Kinerja Program (outcome) / Kegiatan (output) / Sub Kegiatan (output)	Capaian Kinerja P-RPJMD pada Tahun 2023 (Akhir Periode RPJMD)		Realisasi Capaian Kinerja RKPD s/d Tahun 2021		Target Kinerja dan Anggaran RKPD Tahun berjalan yg dievaluasi Tahun 2022		Realisasi Capaian Kinerja dan Anggaran RKPD yang Dievaluasi Tahun 2022		Tingkat Capaian Kinerja dan Realisasi Anggaran RKPD (%)		Realisasi Kinerja dan Anggaran RKPD s/d Tahun 2022		Tingkat Capaian Kinerja & Realisasi Anggaran RPJMD s/d (%) Tahun 2022		Perangkat Daerah Penanggung Jawab
			K	Rp.	K	Rp.	K	Rp.	K	Rp.	K	Rp.	K	Rp.	K	Rp.	
1	2	3	4		5		6		7		8=7/6*100%		9 = 5 + 7		10= 9/4*100%		11
4.01.01.13.05	Pengelolaan Kelembagaan dan Analisis Jabatan	Jumlah Perangkat Daerah yang tepat fungsi dan ukurannya			53	113,119,668	60	243,350,000	60	242,552,978	100	100	60	355,672,646			
<b>4.01</b>	<b>UNSUR SEKRETARIAT DAERAH</b>																Bagian Protokol dan Komunikasi Pimpinan
<b>4.01.01</b>	<b>PROGRAM PENUNJANG URUSAN PEMERINTAH DAERAH KABUPATEN / KOTA</b>	<i>Persentase kegiatan keprotokolan dan komunikasi Pimpinan Daerah dan Sekretariat Daerah yang di fasilitasi</i>	<b>100</b>	<b>2,371,103,247</b>	<b>100</b>	<b>910,934,494</b>	<b>100</b>	<b>1,530,510,723</b>	<b>172.13</b>	<b>1,528,806,459</b>	<b>172</b>	<b>100</b>	<b>172.13</b>	<b>2,439,740,953</b>	<b>172</b>	<b>103</b>	
4.01.01.14	Kegiatan Pelaksanaan Protokol dan Komunikasi Pimpinan	Jumlah kegiatan keprotokolan dan komunikasi Pimpinan yang terselenggara			305	910,934,494	305	1,530,510,723	525	1,528,806,459	172	100	525	2,439,740,953			
		Jumlah dokumentasi peliputan kegiatan Pimpinan yang dirilis			240		250		488		195		488				
4.01.01.14.01	Sub Kegiatan Fasilitasi Keprotokolan	Jumlah fasilitasi keprotokolan kegiatan Pimpinan			305	526,797,920	305	1,021,339,668	525	1,020,209,934	172	100	525	1,547,007,854			
		Jumlah laporan hasil fasilitasi keprotokolan															
4.01.01.14.02	Sub Kegiatan Fasilitasi Komunikasi Pimpinan	Jumlah fasilitasi komunikasi kegiatan Pimpinan			4	4,470,300	4	4,000,000	4	3,948,840	100	99	4	8,419,140			
		Jumlah laporan hasil fasilitasi komunikasi Pimpinan															
4.01.01.14.03	Sub Kegiatan Pendokumentasian Tugas Pimpinan	Jumlah dokumentasi peliputan kegiatan Pimpinan			305	379,666,274	305	505,171,055	638	504,647,685	209	100	638	884,313,959			
		Jumlah laporan pendokumentasian tugas Pimpinan															
<b>4.01</b>	<b>UNSUR SEKRETARIAT DAERAH</b>																Bagian Hukum
4.01.02	PROGRAM PEMERINTAHAN DAN KESEJAHTERAAN RAKYAT	Jumlah rumusan kebijakan penyelenggaraan bidang hukum	<b>7</b>	<b>1,244,583,144</b>	<b>5</b>	<b>510,751,107</b>	<b>7</b>	<b>1,208,915,696</b>	<b>16</b>	<b>1,131,263,296</b>	<b>229</b>	<b>94</b>	<b>16</b>	<b>1,642,014,403</b>	<b>229</b>	<b>132</b>	
4.01.02.03	Fasilitasi Dan Koordinasi Hukum	Jumlah legislasi produk hukum daerah yang diinformasikan pada JDJH				510,751,107	3,834	1,208,915,696		1,131,263,296	0	94		1,642,014,403			
4.01.02.03.01	Fasilitasi penyusunan produk hukum daerah	Jumlah produk hukum daerah ( perda dan perbub) yang sesuai / harmonis dengan peraturan perundang undangan yang baru dan lebih tinggi			65	166,231,954	75	434,677,582	162.00	406,052,707	216	93	162.00	572,284,661			
4.01.02.03.02	Fasilitas Bantuan Hukum	Jumlah kasus hukum perdata,pidana dan TUN litigasi dan non litigasi yang tertangani			3	248,419,500	5	535,240,243	13.00	511,988,813	260	96	13.00	760,408,313			
4.01.05.01.03	Pendokumentasian Produk Hukum dan Pengelolaan Informasi Hukum	Jumlah produk hukum daerah yang di upload pada JDJH			45	96,099,653	45	238,997,871	60.00	213,221,776	133	89	60.00	309,321,429			
<b>4.01</b>	<b>UNSUR SEKRETARIAT DAERAH</b>																Bagian Kesejahteraan Rakyat
4.01.02	PROGRAM PEMERINTAHAN DAN KESEJAHTERAAN RAKYAT	<i>Persentase rumusan kebijakan bidang Kesejahteraan Rakyat yang ditetapkan sesuai kebutuhan</i>	<b>100</b>	<b>11,032,681,453</b>	<b>100</b>	<b>4,969,566,211</b>	<b>90</b>	<b>14,706,773,636</b>	<b>100</b>	<b>13,695,344,374</b>	<b>111</b>	<b>93</b>	<b>100</b>	<b>18,664,910,585</b>	<b>100</b>	<b>169</b>	
4.01.02.02	Pelaksanaan Kebijakan Kesejahteraan Rakyat	Jumlah rumusan kebijakan kesejahteraan rakyat yang disahkan			12	4,969,566,211	13	14,706,773,636	10	13,695,344,374	77	93	10	18,664,910,585			
		Jumlah kegiatan keagamaan yang difasilitasi			83		143		0		0		143				
4.01.02.02.01	Fasilitasi Pengelolaan Bina Mental Spiritual	Jumlah rumusan kebijakan bina mental spiritual yang dikeluarkan			6	2,574,380,115	6	4,322,511,286	6	4,193,940,634	100	97	6	6,768,320,749			
		Jumlah Fasilitasi pengelolaan Bina Mental Spiritual yang dilaksanakan			83		143		143		100		143				
4.01.02.02.02	Pelaksanaan Kebijakan, Evaluasi, dan Capaian Kinerja terkait Kesejahteraan Sosial	Jumlah rumusan kebijakan kesejahteraan Sosial yang dikeluarkan			4	2,355,348,850	4	10,220,757,540	4	9,351,560,570	100	91	4	11,706,909,420			
4.01.02.02.03	Pelaksanaan Kebijakan, Evaluasi, dan Capaian Kinerja terkait Kesejahteraan Masyarakat	Jumlah rumusan kebijakan kesejahteraan Masyarakat yang dikeluarkan			2	39,837,246	3	163,504,810	3	149,843,170	100	92	3	189,680,416			
<b>4.01</b>	<b>UNSUR SEKRETARIAT DAERAH</b>																Bagian Administrasi Pembangunan

Kode	Urusan / Bidang Urusan Pemerintahan Daerah dan Program / Kegiatan	Indikator Kinerja Program (outcome) / Kegiatan (output) / Sub Kegiatan (output)	Capaian Kinerja P-RPJMD pada Tahun 2023 (Akhir Periode RPJMD)		Realisasi Capaian Kinerja RKPD s/d Tahun 2021		Target Kinerja dan Anggaran RKPD Tahun berjalan yg dievaluasi Tahun 2022		Realisasi Capaian Kinerja dan Anggaran RKPD yang Dievaluasi Tahun 2022		Tingkat Capaian Kinerja dan Realisasi Anggaran RKPD (%)		Realisasi Kinerja dan Anggaran RKPD s/d Tahun 2022		Tingkat Capaian Kinerja & Realisasi Anggaran RPJMD s/d (%) Tahun 2022		Perangkat Daerah Penanggung Jawab
			K	Rp.	K	Rp.	K	Rp.	K	Rp.	K	Rp.	K	Rp.	K	Rp.	
1	2	3	4		5		6		7		8=7/6*100%		9 = 5 + 7		10= 9/4*100%		11
4.01.03	PROGRAM PEREKONOMIAN DAN PEMBANGUNAN	Persentase rumusan kebijakan pembangunan daerah yang ditetapkan sesuai kebutuhan	100	1,479,378,701	99.39	466,664,270	100	628,226,925	97	608,249,762	97	97	97	1,074,914,032	97	73	
4.01.03.02	Kegiatan Pelaksanaan Administrasi Pembangunan	Jumlah Pelaksanaan Administrasi Pembangunan sesuai ketentuan			10	466,664,270	10	628,226,925	10	608,249,762	100	97	10	1,074,914,032			
4.01.03.02.01	Fasilitasi Penyusunan Program Pembangunan	Jumlah rumusan kebijakan fasilitasi penyusunan program pembangunan			4	291,820,000	4	317,200,000	4.00	316,669,850	100	100	4.00	608,489,850			
4.01.03.02.02	Pengendalian dan Evaluasi Program Pembangunan	Jumlah rumusan kebijakan pengendalian dan evaluasi program pembangunan			3	75,384,300	3	100,000,000	3.00	95,700,824	100	96	3.00	171,085,124			
4.01.03.02.03	Pengelolaan Evaluasi Pelaporan Pelaksanaan Pembangunan	Jumlah dokumen pelaporan pelaksanaan pembangunan			3	99,459,970	3	211,026,925	3.00	195,879,088	100	93	3.00	295,339,058			
4.01	UNSUR SEKRETARIAT DAERAH																Bagian Administrasi Pemerintahan
4.01.02	PROGRAM PEMERINTAHAN DAN KESEJAHTERAAN RAKYAT	Persentase rumusan kebijakan pembangunan daerah yang ditetapkan sesuai kebutuhan	100	979,849,042	99.39	391,279,970	100	1,147,364,070	95	1,126,316,636	95	98	95	1,517,596,606	95	155	
4.01.02.01	Administrasi Tata Pemerintahan	Jumlah rumusan kebijakan pemerintah daerah yang disahkan			0		10	1,079,235,549	10	1,062,563,736	100	98	10	1,062,563,736			
4.01.02.01.01	Penataan Administrasi Pemerintahan	Jumlah Rumusan Kebijakan Terkait Penataan Administrasi Pemerintahan					3	162,451,199	3	157,731,012	100	97	3	157,731,012			
4.01.02.01.02	Pengelolaan Administrasi Kewilayahan	Jumlah Rumusan Kebijakan Terkait Pengelolaan Administrasi Kewilayahan					4	753,231,350	3	741,784,274	75	98	3	741,784,274			
4.01.02.01.03	Fasilitasi Pelaksanaan Otonomi Daerah	Jumlah Rumusan Kebijakan Terkait Pelaksanaan Otonomi Daerah					3	163,553,000	3	163,048,450	100	100	3	163,048,450			
4.01.03.04	Fasilitasi Kerjasama Daerah	Jumlah Rumusan Kebijakan Kerjasama Daerah yang disahkan				391,279,970	10	68,128,521	10	63,752,900	100	94	10	455,032,870			
4.01.03.02.01	Fasilitasi Kerja Sama Dalam Negeri	Jumlah kerjasama yang dilaksanakan			4	291,820,000	10	55,579,720	10	51,336,000	100	92	10	343,156,000			
4.01.03.02.03	Evaluasi Pelaksanaan Kerja Sama	Jumlah evaluasi pelaksanaan kerjasama			3	99,459,970	10	12,548,801	10	12416900	100	99	10	111,876,870			
4.01	UNSUR SEKRETARIAT DAERAH																Bagian Pengadaan Barang/Jasa
4.01.03	PROGRAM PEREKONOMIAN DAN PEMBANGUNAN	Persentase Rumusan Kebijakan Pengelolaan Barang dan Jasa yang ditindaklanjuti	4	1,103,243,444	3	671,400,021	100	1,706,340,937	225	1,565,050,946	225	92	225	2,236,450,967	5,625	203	
4.01.03.03	Pengelolaan Pengadaan Barang dan Jasa	Indek Tata Kelola Pengadaan			67	671,400,021	85	1,706,340,937	65	1,565,050,946	76	92	65	2,236,450,967			
		Sub Pengelolaan Kegiatan Pengadaan Barang dan Jasa															
		Optimalisasi Kualitas Pelaksanaan Kebijakan Pengadaan Barang/Jasa															
4.01.03.03.01	Pengelolaan Pengadaan Barang dan Jasa	Persentase Realisasi Jumlah Paket yang dilaksanakan melalui e tendering/ e seleksi terhadap jumlah paket e tendering/ e seleksi yang diumumkan dalam SIRUP			100	3,518,000	100	6,500,000	75	6,142,850	75	95	75	9,660,850			
		Prosentase jumlah penyedia pada SPSE yang telah dilakukan penilaian kinerjanya			100		100		50		50		50				
		Prosentase nilai belanja pengadaan pada APBD yang diumumkan dalam SIRUP			70		75		100		133		100				
4.01.03.03.02	Layanan Pengadaan barang Jasa Secara Elektronik	Jumlah Dokumen Data hasil penanganan permasalahan/ pengaduan pengguna sistem aplikasi pengadaan barang/jasa yang ditindaklanjuti per-Triwulan					4	86,150,000	4	83,303,931	100	97	4	83,303,931			
		Optimalisasi Pemanfaatan Sistem Pengadaan Secara Elektronik															

Kode	Urusan / Bidang Urusan Pemerintahan Daerah dan Program / Kegiatan	Indikator Kinerja Program (outcome) / Kegiatan (output) / Sub Kegiatan (output)	Capaian Kinerja P-RPJMD pada Tahun 2023 (Akhir Periode RPJMD)		Realisasi Capaian Kinerja RKPD s/d Tahun 2021		Target Kinerja dan Anggaran RKPD Tahun berjalan yg dievaluasi Tahun 2022		Realisasi Capaian Kinerja dan Anggaran RKPD yang Dievaluasi Tahun 2022		Tingkat Capaian Kinerja dan Realisasi Anggaran RKPD (%)		Realisasi Kinerja dan Anggaran RKPD s/d Tahun 2022		Tingkat Capaian Kinerja & Realisasi Anggaran RPJMD s/d (%) Tahun 2022		Perangkat Daerah Penanggung Jawab
			K	Rp.	K	Rp.	K	Rp.	K	Rp.	K	Rp.	K	Rp.	K	Rp.	
1	2	3	4		5		6		7		8=7/6*100%		9 = 5 + 7		10= 9/4*100%		11
		<i>Persentase penanganan permasalahan/pengaduan pengguna sistem aplikasi pengadaan barang jasa yang ditindaklanjuti</i>			100	3,850,000	100		100		100		100	3,850,000			
		<i>persentase penerapan e kontrak pada aplikasi SPSE untuk E- tendering/ Eseklesi</i>			100		100		100		100		100				
		<i>persentase status paket selesai pada aplikasi katalog elektronik dan toko daring (e purchasing)</i>			100		100		100		100		100				
4.01.03.03.03	Pembinaan Advokasi Pengadaan Barang dan Jasa	<i>Jumlah Dokumen Bukti Dukung Tingkat Kematangan UKPBJ</i>					8	1,613,690,937	8.00	1,475,604,165	100	91	8.00	1,475,604,165			
		<i>Tingkat kematangan UKPBJ Level Proaktif</i>															
		<i>Jumlah kebutuhan SDM untuk jabatan fngsinal pengelola pengadaan barang jasa (UFPBJ) yang terpenuhi</i>			3	664,032,021	9		0		0		0	664,032,021			
		<i>Persentase nilai belanja pengadaan pada APBD yang melalui proses pemilihan dengan metode Penunjukan Langsung</i>			25		45		40		89		40				
		<i>Pengadaan Langsung dan Swakelola yang telah memanfaatkan aplikasi SPSE ( Non E Tendering , Pencatatan Non Tender, Pencatatan Swakelola) Tingkat Kematangan UKPBJ</i>			7		8		7		88		7				
4.01	UNSUR SEKRETARIAT DAERAH																Bagian Perekonomian Dan SDA
4.01.03	PROGRAM PEREKONOMIAN DAN PEMBANGUNAN	<i>Persentase Rumusan Kebijakan Bidang Perekonomian yang ditetapkan sesuai kebutuhan</i>	100	2,662,409,956	100	1,508,738,600	100	867,586,729	100	744,266,142	100	86	100	2,253,004,742	100	85	
4.01.03.01	Pelaksanaan Kebijakan Perekonomian	<i>Jumlah Rumusan Kebijakan perekonomian daerah yang disahkan</i>			3	285,537,700		321,887,024	2	304,714,382		95	2	590,252,082			
4.01.03.02.01	Koordinasi, Sinkronisasi, Monitoring dan Evaluasi Kebijakan Pengelolaan BUMD dan BLUD	<i>Jumlah Rumusan Kebijakan Pengelolaan BUMD yang dikeluarkan</i>			1	103,620,500	3	227,158,216	1	218,451,932	33	96	1	322,072,432			
4.01.03.02.02	Pengendalian dan Distribusi Perekonomian	<i>Jumlah Rumusan Kebijakan pengendalian dan distribusi perekonomian yang dikeluarkan</i>			6	181,917,200	2	94,728,808	1	86,262,450	50	91	1	268,179,650			
4.01.03.04	Pemantauan Kebijakan Sumber Daya Alam	<i>Jumlah Rumusan Kebijakan SDA yang disahkan</i>			2	1,223,200,900		545,699,705	1	439,551,760		81	1	1,662,752,660			
4.01.03.04.01	Koordinasi, Sinkronisasi, dan Evaluasi Kebijakan Pertanian, Kehutanan, Kelautan, dan Perikanan	<i>Jumlah Rumusan Kebijakan Pertanian, Perikanan yang dikeluarkan</i>			1	1,217,350,200	1	527,699,705	1	423,031,360	100	80	1	1,640,381,560			
4.01.03.04.03	Koordinasi, Sinkronisasi, dan Evaluasi Kebijakan Energi dan Air	<i>Jumlah Rumusan Kebijakan Energi dan Air yang dikeluarkan</i>			1	5,850,700	1	18,000,000	0	16,520,400		92	0	22,371,100			
RATA-RATA CAPAIAN KINERJA UNSUR SEKRETARIAT DAERAH (%)															812.33	120.59	
PREDIKAT KINERJA															Sangat Tinggi	Sangat Tinggi	
4.02	UNSUR SEKRETARIAT DPRD																Setwan
4.02.01	PROGRAM PENUNJANG URUSAN PEMERINTAH DAERAH KABUPATEN / KOTA	<i>Nilai SAKIP Perangkat Daerah</i>	86	98,288,566,958		8,069,257,599	83	35,745,665,520		34,542,013,743		97	100	42,611,271,342	116	43	
		<i>Kepuasan ASN terhadap pelayanan kesekretariatan Perangkat Daerah</i>	90				88										
4.02.01.01	Perencanaan, Penganggaran dan Evaluasi Kinerja Perangkat Daerah	<i>Jumlah dokumentasi pemerintahan yang sesuai dengan peraturan yang berlaku</i>				9,882,300	16	113,864,945		99,848,700		88		109,731,000			
		<i>Nilai SAKIP Perangkat Daerah</i>			66												
4.02.01.01.01	Penyusunan Dokumen Perencanaan Perangkat Daerah	<i>Tersusunnya Dokumen Perencanaan Perangkat Daerah</i>			4	381,000	4	5,074,118		588,500		12		969,500			



Kode	Urusan / Bidang Urusan Pemerintahan Daerah dan Program / Kegiatan	Indikator Kinerja Program (outcome) / Kegiatan (output) / Sub Kegiatan (output)	Capaian Kinerja P-RPJMD pada Tahun 2023 (Akhir Periode RPJMD)		Realisasi Capaian Kinerja RKPD s/d Tahun 2021		Target Kinerja dan Anggaran RKPD Tahun berjalan yg dievaluasi Tahun 2022		Realisasi Capaian Kinerja dan Anggaran RKPD yang Dievaluasi Tahun 2022		Tingkat Capaian Kinerja dan Realisasi Anggaran RKPD (%)		Realisasi Kinerja dan Anggaran RKPD s/d Tahun 2022		Tingkat Capaian Kinerja & Realisasi Anggaran RPJMD s/d (%) Tahun 2022		Perangkat Daerah Penanggung Jawab
			K	Rp.	K	Rp.	K	Rp.	K	Rp.	K	Rp.	K	Rp.	K	Rp.	
1	2	3	4		5		6		7		8=7/6*100%		9 = 5 + 7		10= 9/4*100%		11
1.01.01.01.06	Koordinasi dan Penyusunan Laporan Capaian Kinerja dan Ikhtisar Realisasi Kinerja SKPD	Tersedianya Laporan Capaian Kinerja dan Ikhtisar Realisasi Kinerja SKPD dan Laporan Hasil Koordinasi Penyusunan Laporan Capaian Kinerja dan Ikhtisar Realisasi Kinerja SKPD			5	4,501,500	4	10,000,000		8,965,500		90		13,467,000			
1.01.01.01.07	Evaluasi Kinerja Perangkat Daerah	Terlaksananya Evaluasi Kinerja Perangkat Daerah			5	4,999,800	2	98,790,827		90,294,700		91		95,294,500			
<b>4.02.01.02</b>	<b>Administrasi Keuangan Perangkat Daerah</b>	<b>Persentase meningkatnya pengelolaan administrasi keuangan perangkat daerah</b>			<b>85</b>	<b>3,540,458,289</b>	<b>100</b>	<b>3,662,244,716</b>		<b>3,400,154,539</b>		<b>93</b>		<b>6,940,612,828</b>			
4.02.01.02.01	Penyediaan Gaji dan Tunjangan ASN	Pembayara gaji dan tunjangan ASN yang terselesaikan tepat waktu				3,405,408,289	39	3,518,694,716		3,271,054,539		93		6,676,462,828			
		Tersedianya Gaji dan Tunjangan ASN			12												
4.02.01.02.03	Pelaksanaan Penatausahaan dan Pengujian/verifikasi keuangan SPKD	Jumlah dokumen honorarium pengelola keuangan SKPD				135,050,000	12	143,550,000		129,100,000		90		264,150,000			
		Terlaksananya Penatausahaan dan Pengujian/Verikasi Keuangan SKPKD			7												
<b>4.02.01.05</b>	<b>Administrasi Kepegawaian Perangkat Daerah</b>	<b>Persentase meningkatnya pengelolaan administrasi keuangan perangkat daerah</b>			<b>85</b>	<b>181,040,670</b>	<b>90</b>	<b>433,525,720</b>		<b>342,323,660</b>		<b>79</b>		<b>523,364,330</b>			
4.02.01.05.09	Pendidikan dan Pelatihan Pegawai Berdasarkan tugas dan Fungsi	Jumlah ASN yang mengikuti diklat sesuai Tugas dan Fungsi			0	0	17	31,468,000		8,752,920		28		8,752,920			
4.02.01.05.10	Sosialisasi Peraturan Perundang-Undangan	Jumlah Kegiatan sosialisasi peraturan perundang undangan untuk ASN				12,065,000	3	10,542,720		9,028,200		86		21,093,200			
		Terlaksananya Sosialisasi Peraturan Perundang-Undangan			31												
4.02.01.05.11	Bimbingan Teknis Implementasi Peraturan Perundang-Undangan	Jumlah ASN yang mengikuti Bimtek Implementasi peraturan perundang-undangan				168,975,670	6	391,515,000		324,542,540		83		493,518,210			
		Terlaksananya Bimbingan Teknis Implementasi Peraturan Perundang-Undangan			24												
<b>4.02.01.06</b>	<b>Administrasi Umum Perangkat Daerah</b>	<b>Persentase meningkatnya administrasi umum perangkat daerah</b>			<b>85</b>	<b>880,144,055</b>	<b>90</b>	<b>1,083,814,284</b>		<b>1,022,092,360</b>		<b>94</b>		<b>1,902,236,415</b>			
4.02.01.06.01	Penyediaan Komponen Instalasi Listrik/Penerangan Bangunan Kantor	Jumlah alat dan komponen instalasi listrik yang diperlukan				39,989,600	10	31,987,494		31,943,400		100		71,933,000			
		Tersedianya Komponen Instalasi Listrik/Penerangan Bangunan Kantor			1												
4.02.01.06.02	Penyediaan Peralatan dan Perlengkapan Kantor	Jumlah peralatan dan perlengkapan kantor yang diperlukan				17,159,000	6	30,378,775		30,375,500		100		47,534,500			
		Tersedianya Peralatan dan Perlengkapan Kantor			1												
4.02.01.06.03	Penyediaan Peralatan Rumah Tangga	Jumlah peralatan rumah tangga yang butuh				49,028,000		76,116,700		74,290,180		98		123,318,180			
		Tersedianya Peralatan Rumah Tangga			1												
4.02.01.06.04	Penyediaan Bahan Logistik Kantor	Jumlah Bahan Logistik dan ATK				171,155,700	20	252,305,969		236,948,230		94		408,103,930			
		Tersedianya Bahan Logistik Kantor			1												
4.02.01.06.05	Penyediaan Barang Cetak dan Penggandaan	Jumlah barang cetakan dan penggandaan				97,798,300	7	116,896,100		103,542,750		89		201,341,050			
		Tersedianya Barang Cetak dan Penggandaan			1												
4.02.01.06.06	Penyediaan Bahan Bacaan dan Peraturan Perundang-Undangan	Jumlah Bahan Bacaan dan langganan surat kabar				68,200,000	6	74,140,000		72,360,000		98		140,560,000			
		Tersedianya Bahan Bacaan dan Peraturan Perundang-Undangan			48												
4.02.01.06.07	Fasilitasi Kunjungan Tamu	Jumlah Fasilitasi Kunjungan Tamu				99,255,000	104	153,993,350		151,484,300		98		250,739,300			
		Terlaksananya Fasilitasi Kunjungan Tamu			48												

Kode	Urusan / Bidang Urusan Pemerintahan Daerah dan Program / Kegiatan	Indikator Kinerja Program (outcome) / Kegiatan (output) / Sub Kegiatan (output)	Capaian Kinerja P-RPJMD pada Tahun 2023 (Akhir Periode RPJMD)		Realisasi Capaian Kinerja RKPD s/d Tahun 2021		Target Kinerja dan Anggaran RKPD Tahun berjalan yg dievaluasi Tahun 2022		Realisasi Capaian Kinerja dan Anggaran RKPD yang Dievaluasi Tahun 2022		Tingkat Capaian Kinerja dan Realisasi Anggaran RKPD (%)		Realisasi Kinerja dan Anggaran RKPD s/d Tahun 2022		Tingkat Capaian Kinerja & Realisasi Anggaran RPJMD s/d (%) Tahun 2022		Perangkat Daerah Penanggung Jawab
			K	Rp.	K	Rp.	K	Rp.	K	Rp.	K	Rp.	K	Rp.	K	Rp.	
1	2	3	4		5		6		7		8=7/6*100%		9 = 5 + 7		10= 9/4*100%		11
4.02.01.06.09	Penyelenggaraan Rapat Koordinasi dan Konsultasi SKPD	Jumlah Rapat Koordinasi dan Konsultasi SKPD Terlaksananya Penyelenggaraan Rapat Koordinasi dan Konsultasi SKPD			337,558,455	12	347,995,896	321,148,000	92	658,706,455							
4.02.01.07	Pengadaan Barang Milik Daerah Penunjang Urusan Pemerintah Daerah	Persentase meningkatnya ketersediaan barang penunjang urusan pemerintah daerah	85	740,126,200	90	559,223,029	538,250,200	96	1,278,376,400								
4.02.01.07.05	Pengadaan Mebel	Jumlah Pengadaan Mebel Tersedianya Mebel	22	194,559,200	3	273,566,225	258862900	95	453,422,100								
4.02.01.07.06	Pengadaan Peralatan dan Mesin Lainnya	Jumlah Pengadaan Peralatan dan Mesin Lainnya Tersedianya Peralatan dan Mesin Lainnya	48	545,567,000	5	285,656,804	279387300	98	824,954,300								
4.02.01.08	Penyediaan Jasa Penunjang Urusan Pemerintahan Daerah	Persentase meningkatnya ketersediaan jasa penunjang urusan pemerintahan daerah	100	1,047,650,496	100	1,257,647,427	1,129,375,599	90	2,177,026,095								
4.02.01.08.01	Penyediaan Jasa Surat Menyurat	Jumlah Jasa Surat menyurat yang terselesaikan Terlaksananya Penyediaan Jasa Surat Menyurat	20	7,590,000	4	15,398,750	7,800,000	51	15,390,000								
4.02.01.08.02	Penyediaan Jasa Komunikasi, Sumber Daya Air dan Listrik	Jumlah Jasa Komunikasi sumber daya air dan listrik Tersedianya Jasa Komunikasi, Sumber Daya Air dan Listrik	33	189,679,196	4	241,685,000	196,321,988	81	386,001,184								
4.02.01.08.04	Penyediaan Jasa Pelayanan Umum Kantor	Jumlah Jasa Pelayanan Umum Kantor Tersedianya Jasa Pelayanan Umum Kantor	12	850,381,300	5	1,000,563,677	925,253,611	92	1,775,634,911								
4.02.01.09	Pemeliharaan Barang Milik Daerah Penunjang Urusan Pemerintahan Daerah	Persentase meningkatnya persentase pemeliharaan barang milik Daerah penunjang urusan Pemerintahan Daerah	80	1,669,955,589	90	2,925,921,395	2,484,374,935	85	4,154,330,524								
4.02.01.09.01	Penyediaan Jasa Pemeliharaan, Biaya Pemeliharaan dan Pajak Kendaraan Perorangan Dinas atau Kendaraan Dinas Jabatan	Jumlah perawatan Kendaraan Dinas Jabatan Tersedianya Jasa Pemeliharaan, Biaya Pemeliharaan dan Pajak Kendaraan Perorangan Dinas atau Kendaraan Dinas Jabatan	5	428,197,769	4	652,503,130	532,276,868	82	960,474,637								
4.02.01.09.02	Penyediaan Jasa Pemeliharaan, Biaya Pemeliharaan Pajak dan Perizinan Kendaraan Dinas Operasional atau Lapangan	Jumlah perbaikan kendaraan dinas operasional Tersedianya Jasa Pemeliharaan, Biaya Pemeliharaan Pajak dan Perizinan Kendaraan Dinas Operasional atau Lapangan	21	570,594,293	4	908,729,702	797,386,276	88	1,367,980,569								
4.02.01.09.05	Pemeliharaan Mebel	Jumlah Pemeliharaan mebeleur Terlaksananya Pemeliharaan Mebel	18	25,719,800	2	40,000,000	34,071,820	85	59,791,620								
4.02.01.09.06	Pemeliharaan Peralatan dan Mesin Lainnya	Jumlah pemeliharaan peralatan dan mesin lainnya Terlaksananya Pemeliharaan Peralatan dan Mesin Lainnya	20	109,992,500	3	120,000,000	114,208,500	95	224,201,000								
4.02.01.09.09	Pemeliharaan/ Rehabilitasi Gedung Kantor dan Bangunan Lainnya	Jumlah pemeliharaan/rehabilitasi gedung kantor dan bangunan lainnya Terlaksananya Pemeliharaan/Rehabilitasi Gedung Kantor dan Bangunan Lainnya	2	501,876,227	4	608,122,369	414,281,695	68	916,157,922								
4.02.01.09.11	Pemeliharaan/ Rehabilitasi Sarana dan Prasarana Pendukung Gedung Kantor atau Bangunan Lainnya	Jumlah pemeliharaan/rehabilitasi sarana prasarana gedung kantor dan bangunan lainnya		33,575,000	4	596,566,194	592149776	99	625,724,776								

Kode	Urusan / Bidang Urusan Pemerintahan Daerah dan Program / Kegiatan	Indikator Kinerja Program (outcome) / Kegiatan (output) / Sub Kegiatan (output)	Capaian Kinerja P-RPJMD pada Tahun 2023 (Akhir Periode RPJMD)		Realisasi Capaian Kinerja RKPD s/d Tahun 2021		Target Kinerja dan Anggaran RKPD Tahun berjalan yg dievaluasi Tahun 2022		Realisasi Capaian Kinerja dan Anggaran RKPD yang Dievaluasi Tahun 2022		Tingkat Capaian Kinerja dan Realisasi Anggaran RKPD (%)		Realisasi Kinerja dan Anggaran RKPD s/d Tahun 2022		Tingkat Capaian Kinerja & Realisasi Anggaran RPJMD s/d (%) Tahun 2022		Perangkat Daerah Penanggung Jawab	
			K	Rp.	K	Rp.	K	Rp.	K	Rp.	K	Rp.	K	Rp.	K	Rp.		
1	2	3	4		5		6		7		8=7/6*100%		9 = 5 + 7		10= 9/4*100%		11	
		Terlaksananya Pemeliharaan /Rehabilitasi Sarana dan Prasarana Pendukung Gedung Kantor atau Bangunan Lainnya			2													
4.02.01.15	Layanan Keuangan dan Kesejahteraan DPRD	Penyelenggaraan Administrasi Keuangan DPRD			90	25,656,861,595	90	25,656,861,595	25,489,340,250	99		25,489,340,250						
4.02.01.15.01	Penyelenggaraan Administrasi Keuangan DPRD	Pembayaran gaji dan tunjangan Anggota DPRD tepat waktu			45	25,154,752,000	45	25,154,752,000	25,032,132,960	100		25,032,132,960						
4.02.01.15.02	Penyediaan Pakaian Dinas dan Atribut DPRD	Jumlah pakaian dinas dan atribut DPRD			5	438,359,595	5	438,359,595	423,607,290	97		423,607,290						
4.02.01.15.03	Pelaksanaan Medical Check Up DPRD	Jumlah pelaksanaan medical check Up DPRD			1	63,750,000	1	63,750,000	33,600,000	53		33,600,000						
4.02.01.16	Layanan Administrasi DPRD	Fasilitasi Fraksi DPRD			90	52,562,409	90	52,562,409	36,253,500	69		36,253,500						
4.02.01.16.02	Fasilitasi Fraksi DPRD	Jumlah fasilitas rapat koordinasi dan konsultasi DPRD			12	16,310,409	12	16,310,409	2751000	17		2,751,000						
4.02.01.16.03	Fasilitasi Rapat Koordinasi dan Konsultasi DPRD	Jumlah fasilitas rapat koordinasi dan konsultasi DPRD			12	36,252,000	12	36,252,000	33,502,500	92		33,502,500						
4.02.02	PROGRAM DUKUNGAN PELAKSANAAN TUGAS DAN FUNGSI DPRD	Persentase Fasilitasi Pembahasan Peraturan Daerah APBD	100	90,987,373,331	100	39,548,899,132	100	22,244,154,795	20,125,588,960	100	90	100	59,674,488,092	100	66			
4.02.02.01	Pembentukan Peraturan Daerah dan Peraturan DPRD	Persentase Peraturan Daerah dan Peraturan DPRD yang Ditetapkan			85	3,750,133,600	90	6,523,914,388	5,292,957,360	81		9,043,090,960						
4.02.02.01.01	Penyusunan dan Pembahasan Program Pembentukan Peraturan Daerah	Jumlah dokumen pembahasan program pembentukan Perda			0	10	27,973,000		16,079,000	57		16,079,000						
4.02.02.01.02	Pembahasan Rancangan Peraturan Daerah	Jumlah Dokumen pembahasan raperda			14	1,304,415,600	12	1,259,073,300	1,201,515,000	95		2,505,930,600						
4.02.02.01.03	Penyelenggaraan Kajian Perundang-Undangan	Terlaksananya Penyelenggaraan Kajian Perundang-Undangan			10	1,938,764,000	15	5,162,136,612	4,013,293,910	78		5,952,057,910						
4.02.02.01.04	Fasilitasi Penyusunan Penjelasan/ Keterangan dan/atau Naskah Akademik	Jumlah dokumen naskah akademik yang terselesaikan			4	247,500,000	3	49,500,000	48534750	98		296,034,750						
4.02.02.01.05	Penyusunan Tata Tertib DPRD	Jumlah rapat pembahasan perubahan tata tertib DPRD			1	259,454,000	4	25,231,476	13,534,700	54		272,988,700						
4.02.02.02	Pembahasan Kebijakan Anggaran	Persentase Jumlah Kebijakan Anggaran yang Ditetapkan tepat waktu			90	1,726,866,400	90	2,544,142,950	2,321,126,900	91		4,047,993,300						
4.02.02.02.01	Pembahasan KUA dan PPAS	Jumlah kegiatan pembahasan KUA dan PPAS yang tepat waktu			1	190,025,000	1	296,209,150	294,253,500	99		484,278,500						
4.02.02.02.02	Pembahasan Perubahan KUA dan Perubahan PPAS	Jumlah kegiatan Pembahasan Perubahan KUA dan PPAS yang tepat waktu			2	215,624,500	1	293,428,150	288,572,000	98		504,196,500						
4.02.02.02.03	Pembahasan APBD	Jumlah kegiatan pembahasan APBD yang tepat waktu			1	467,806,400	1	900,004,100	731,358,400	81		1,199,164,800						
4.02.02.02.04	Pembahasan APBD Perubahan	Jumlah kegiatan pembahasan perubahan APBD yang tepat waktu			1	429,071,500	1	552,237,100	520,077,000	94		949,148,500						
4.02.02.02.05	Pembahasan Laporan Semester	Jumlah rapat laporan pembahasan laporan semester			1	7,760,000	1	2,801,000	-	0		7,760,000						
4.02.02.02.06	Pembahasan Pertanggungjawaban APBD	Jumlah keg pembahasan pertanggungjawaban yang tepat waktu			1	416,579,000	1	499,463,450	486,866,000	97		903,445,000						

Kode	Urusan / Bidang Urusan Pemerintahan Daerah dan Program / Kegiatan	Indikator Kinerja Program (outcome) / Kegiatan (output) / Sub Kegiatan (output)	Capaian Kinerja P-RPJMD pada Tahun 2023 (Akhir Periode RPJMD)		Realisasi Capaian Kinerja RKPD s/d Tahun 2021		Target Kinerja dan Anggaran RKPD Tahun berjalan yg dievaluasi Tahun 2022		Realisasi Capaian Kinerja dan Anggaran RKPD yang Dievaluasi Tahun 2022		Tingkat Capaian Kinerja dan Realisasi Anggaran RKPD (%)		Realisasi Kinerja dan Anggaran RKPD s/d Tahun 2022		Tingkat Capaian Kinerja & Realisasi Anggaran RPJMD s/d (%) Tahun 2022		Perangkat Daerah Penanggung Jawab
			K	Rp.	K	Rp.	K	Rp.	K	Rp.	K	Rp.	K	Rp.	K	Rp.	
1	2	3	4		5		6		7		8=7/6*100%		9 = 5 + 7		10= 9/4*100%		11
4.02.02.03	Pengawasan Penyelenggaraan Pemerintahan	Pembahasan KUA dan PPAS, perubahan UA dan PPAS, APBD, APBD Perubahan, Laporan Semester, pertanggungjawaban APBD				153,501,000	90	503,264,163		451,500,800	90		605,001,800				
4.02.02.03.01	Pengawasan Urusan Pemerintahan bidang Pemerintahan dan Hukum	Jumlah kegiatan rapat pengawasan bid pemerintahan dan hukum				12,610,000	6	15,172,129		2,910,000	19		15,520,000				
		Terlaksananya Pengawasan Urusan Pemerintah Bidang Pemerintahan dan Hukum	2														
4.02.02.03.02	Pengawasan Urusan Pemerintahan Bidang Infrastruktur	Jumlah rapat pengawasan bidang infrastruktur				4,757,500	6	11,385,000		9,085,000	80		13,842,500				
		Terlaksananya Pengawasan Urusan Pemerintahan Bidang infrastruktur	3														
4.02.02.03.03	Pengawasan Urusan Pemerintahan Bidang Kesejahteraan Rakyat	jumlah rapat pengawasan bidang kesra					6	9,085,000		3,880,000	43		3,880,000				
4.02.02.03.04	Pengawasan Urusan Pemerintahan Bidang Perekonomian	jumlah rapat pengawasan bidang kesra				1,697,500	4	14,052,500		9,662,500	69		11,360,000				
		Terlaksananya Pengawasan Urusan Pemerintah Bidang Perekonomian	1														
4.02.02.03.05	Pengawasan Urusan Pemerintahan Bidang Sumber Daya Alam	jumlah rapat pengawasan bidang SDA					0	7,590,000		0	0		0				
		Terlaksananya Pengawasan Urusan Pemerintah Bidang Sumber Daya Alam	0														
4.02.02.03.06	Pengawasan Tindak Lanjut Hasil Pemeriksaan Laporan Keuangan oleh badan Pemeriksa Keuangan	jumlah rapat pembahasan Tindak lanjut Pemeriksaan BPK RI				58,552,500	1	83,428,234		65,711,600	79		124,264,100				
		Terlaksananya Pengawasan Tindak Lanjut Hasil Pemeriksaan Laporan Keuangan oleh Badan Pemeriksa Keuangan	3														
4.02.02.03.08	Pembahasan Laporan Keuangan Pertanggungjawaban Kepala Daerah	Jumlah rapat pembahasan LKPI kepala Daerah				75,883,500	3	362,551,300		360,251,700	99		436,135,200				
		Terlaksananya Laporan Keterangan Pertanggungjawaban Kepala Daerah	3														
4.02.02.04	Peningkatan Kapasitas DPRD	Pendalaman Tugas DPRD				2,281,507,082	0	3,193,742,525		2,806,050,156	88		5,087,557,238				
		Publikasi dan Dokumentasi Dewan															
		Penyediaan Kelompok Pakar dan Tim Ahli															
		Penyediaan Tenaga Ahli Fraksi															
		Penyelenggaraan Hubungan Masyarakat															
		Penyusunan Program Kerja DPRD															
4.02.02.04.02	Pendalaman Tugas DPRD	Jumlah pelaksanaan Bimbingan teknis DPRD				446,799,690	7	1,294,954,900		965,339,806	75		1,412,139,496				
		Terlaksananya Pendalaman Tugas DPRD	8														
4.02.02.04.03	Publikasi dan Dokumentasi Dewan	Jumlah Publikasi dan Dokumentasi kegiatan DPRD				1,403,308,392	70	1,443,394,750		1,438,115,350	100		2,841,423,742				
		Terlaksananya Penyebarluasan Produk Hukum Daerah, Publikasi dan Dokumentasi Dewan	75														
4.02.02.04.04	Penyediaan Kelompok Pakar dan Tim Ahli	Jumlah kelompok pakar dan Tim Ahli					4	27,000,000		0	0		0				
4.02.02.04.05	Penyediaan Tenaga Ahli Fraksi	Tersedianya Tenaga Ahli Fraksi	6			180,000,000	6	180,000,000		180,000,000	100		360,000,000				
4.02.02.04.06	Penyelenggaraan Hubungan Masyarakat	Terselenggaranya Hubungan Masyarakat				21,600,000	24	14,680,470		0	0		21,600,000				
4.02.02.04.07	Penyusunan Program Kerja DPRD	Jumlah kegiatan penyusunan program kerja DPRD				229,799,000	1	233,712,405		222,595,000	95		452,394,000				
		Tersusunnya Rencana Kerja DPRD	2														
4.02.02.05	Penyerapan dan Penghimpunan Aspirasi Masyarakat	Persentase jumlah aspirasi masyarakat yang dihimpun				6,328,600	90	256,412,204		138,795,420	54		145,124,020				

Kode	Urusan / Bidang Urusan Pemerintahan Daerah dan Program / Kegiatan	Indikator Kinerja Program (outcome) / Kegiatan (output) / Sub Kegiatan (output)	Capaian Kinerja P-RPJMD pada Tahun 2023 (Akhir Periode RPJMD)		Realisasi Capaian Kinerja RKPD s/d Tahun 2021		Target Kinerja dan Anggaran RKPD Tahun berjalan yg dievaluasi Tahun 2022		Realisasi Capaian Kinerja dan Anggaran RKPD yang Dievaluasi Tahun 2022		Tingkat Capaian Kinerja dan Realisasi Anggaran RKPD (%)		Realisasi Kinerja dan Anggaran RKPD s/d Tahun 2022		Tingkat Capaian Kinerja & Realisasi Anggaran RPJMD s/d (%) Tahun 2022		Perangkat Daerah Penanggung Jawab	
			K	Rp.	K	Rp.	K	Rp.	K	Rp.	K	Rp.	K	Rp.	K	Rp.		
1	2	3	4		5		6		7		8=7/6*100%		9 = 5 + 7		10 = 9/4*100%		11	
4.02.02.05.01	Kunjungan Kerja dalam Daerah	Jumlah Kunjungan kerja dalam daerah Anggota DPRD Terselenggaranya Kunjungan Kerja DPRD			3	820,000	48	32,350,000		4,080,000		13		4,900,000				
4.02.02.05.02	Penyusunan Pokok-Pokok Pikiran DPRD	Jumlah rapat penyusunan pikir DPRD Tersusunnya Pokok-Pokok Pikiran DPRD yang Disusun			522	2,499,600	3	9,726,200		4,320,000		44		6,819,600				
4.02.02.05.03	Pelaksanaan Reses	Jumlah kegiatan Reses DPRD Terlaksananya Reses			3	3,009,000	3	214,336,004		130,395,420		61		133,404,420				
4.02.02.06	Pelaksanaan dan Pengawasan Kode Etik DPRD	Persentase Kode Etik DPRD yang Disahkan				2,910,000	90	94,572,000		77,693,000		82		80,603,000				
4.02.02.06.01	Pengawasan Kode Etik DPRD	Jumlah rapat penyusunan kode etik DPRD Terlaksananya Pengawasan Kode Etik DPRD			1	2,910,000	10	94,572,000		77,693,000		82		80,603,000				
4.02.02.08	Fasilitasi Tugas DPRD	Persentase tugas DPRD yang terfasilitasi				6,533,425,100	90	9,222,678,565		9,115,158,324		99		15,648,583,424				
4.02.02.08.01	Koordinasi dan Konsultasi Pelaksanaan Tugas DPRD	Jumlah koordinasi dan konsultasi pelaksanaan tugas DPRD Terlaksananya Koordinasi dan Konsultasi Pelaksanaan Tugas DPRD			50	5,855,949,300	72	8,087,464,765		8,037,708,540		99		13,893,657,840				
4.02.02.08.02	Penyusunan Laporan Kinerja DPRD	Jumlah dokumen dan laporan Kinerja DPRD Tersusunnya Laporan Fraksi, Alat Kelengkapan dan Kinerja DPRD			1	208,669,000	1	274,463,319		263,600,500		96		472,269,500				
4.02.02.08.03	Fasilitasi Pelaksanaan Tugas Badan Musyawarah	Jumlah kegiatan rapat Badan Musyawarah DPRD Terlaksananya Fasilitasi Pelaksanaan Tugas Badan Musyawarah			15	15,525,000	12	35,203,105		21,300,000		61		36,825,000				
4.02.02.08.04	Fasilitasi Tugas Pimpinan DPRD	Jumlah Fasilitasi kegiatan Pimpinan DPRD Terlaksananya Fasilitasi Tugas Pimpinan DPRD			30	453,281,800	24	825,547,376		792,549,284		96		1,245,831,084				
	Layanan Keuangan dan Kesejahteraan DPRD	Persentase layanan kesejahteraan DPRD yang dilaksanakan			45	25,076,063,350		0		0		0		25,076,063,350				
	Layanan Administrasi DPRD	Persentase Jumlah Layanan Administrasi DPRD yang Dilaksanakan				21,074,000		0		0		0		21,074,000				
<b>RATA-RATA CAPAIAN KINERJA UNSUR SEKRETARIAT DPRD (%)</b>															<b>108.14</b>	<b>54.47</b>		
<b>PREDIKAT KINERJA</b>															<b>Sangat Tinggi</b>	<b>Rendah</b>		
5.01	UNSUR PERENCANAAN																	Badan Perencanaan Pembangunan Daerah
5.01.01	PROGRAM PENUNJANG URUSAN PEMERINTAHAN DAERAH KABUPATEN /KOTA	Kepuasan ASN terhadap pelayanan sekretariat PD Nilai SAKIP PD	86	18,016,129,590	80.88	5,944,439,303	88	6,719,163,396	85	6,058,432,599	97	90	85	12,002,871,902	99	67		
5.01.01.01	Perencanaan, Penganggaran, dan Evaluasi Kinerja Perangkat Daerah	Jumlah Laporan Capaian Kinerja dan Ikhtisar Realisasi Kinerja SKPD yang disusun Persentase Dokumen perencanaan, penganggaran dan evaluasi kinerja yang tersusun sesuai dengan aturan			100	192,494,870	8	285,645,145	8	192,461,330	100	67	8	384,956,200				
5.01.01.01.06	Koordinasi dan Penyusunan Laporan Capaian Kinerja dan Ikhtisar Realisasi Kinerja SKPD (dokumen)	Jumlah Laporan Capaian Kinerja dan Ikhtisar Realisasi Kinerja SKPD (dokumen)			8	192,494,870	8	285,645,145	8.00	192,461,330	100	67	8.00	384,956,200				
5.01.01.02	Administrasi Keuangan Perangkat Daerah	Persentase pegawai yang terpenuhi pengajiannya			100	4,529,312,895	100	4,833,280,335	100	4,326,516,364	100	90	100	8,855,829,259				
5.01.01.02.01	Penyediaan Gaji dan Tunjangan ASN	Gaji dan Tunjangan ASN Yang Terbayarkan (Tahun)				3,808,562,895	1	4,564,930,335		4,059,216,364		89		7,867,779,259				
5.01.01.02.02	Penyediaan Administrasi Pelaksanaan Tugas ASN	Terpenuhinya administrasi pelaksanaan tugas ASN (bulan)				720,750,000	12	268,350,000	12.00	267,300,000	100	100	12.00	988,050,000				

Kode	Urusan / Bidang Urusan Pemerintahan Daerah dan Program / Kegiatan	Indikator Kinerja Program (outcome) / Kegiatan (output) / Sub Kegiatan (output)	Capaian Kinerja P-RPJMD pada Tahun 2023 (Akhir Periode RPJMD)		Realisasi Capaian Kinerja RKPD s/d Tahun 2021		Target Kinerja dan Anggaran RKPD Tahun berjalan yg dievaluasi Tahun 2022		Realisasi Capaian Kinerja dan Anggaran RKPD yang Dievaluasi Tahun 2022		Tingkat Capaian Kinerja dan Realisasi Anggaran RKPD (%)		Realisasi Kinerja dan Anggaran RKPD s/d Tahun 2022		Tingkat Capaian Kinerja & Realisasi Anggaran RPJMD s/d (%) Tahun 2022		Perangkat Daerah Penanggung Jawab	
			4		5		6		7		8=7/6*100%		9 = 5 + 7		10= 9/4*100%			
			K	Rp.	K	Rp.	K	Rp.	K	Rp.	K	Rp.	K	Rp.	K	Rp.		K
					36													
5.01.01.06	Administrasi Umum Perangkat Daerah	Persentase layanan administrasi Umum yang tersedia			100	534,335,491		721,071,506		697,171,274		97		1,231,506,765				
5.01.01.06.01	Penyediaan Komponen Instalasi Listrik/Penerangan Bangunan Kantor	Tersedianya Kebutuhan Komponen Instalasi Listrik/Penerangan Bangunan Kantor (bulan)			12	10,183,000	12	9,544,113	12.00	9,459,000	100	99	12.00	19,642,000				
5.01.01.06.02	Penyediaan Peralatan dan Perlengkapan Kantor	Jumlah peralatan dan perlengkapan kantor yang tersedia (bulan)				129,923,500	12	215,762,586	12.00	214,547,500	100	99	12.00	344,471,000				
		Jumlah Peralatan dan Perlengkapan Kantor yang Tersedia (unit)			13													
5.01.01.06.03	Penyediaan Peralatan Rumah Tangga	Tersedianya Kebutuhan Peralatan Rumah Tangga yang Tersedia (bulan)			12	5,170,500	12	1,386,390	12.00	1,297,500	100	94	12.00	6,468,000				
5.01.01.06.04	Penyediaan Bahan Logistik kantor	Tersedianya Kebutuhan logistik kantor (bulan)			12	119,146,980		132,374,982		123,033,580		93		242,180,560				
5.01.01.06.05	Penyediaan Barang Cetak dan Pengadaan	Barang cetak dan pengadaan yang disediakan (bulan)				14,159,800	12	16,814,435	12.00	15,485,500	100	92	12.00	29,645,300				
		Jumlah Barang Cetak dan Pengadaan yang Tersedia (Jenis)			3													
5.01.01.06.06	Penyediaan Bahan Bacaan dan Peraturan Perundang undangan	Bahan Bacaan dan Peraturan Perundangundangan yang Tersedia (Bulan)				5,832,000	12	5,524,000	12.00	5,414,000	100	98	12.00	11,246,000				
		Jumlah Bahan Bacaan dan Peraturan Perundang-undangan yang Tersedia (eksemplar)			49													
5.01.01.06.09	Penyelenggaraan Rapat Koordinasi dan Konsultasi SKPD	Jumlah penyelenggaraan rapat koordinasi dan konsultasi SKPD yang dilaksanakan (bulan)				249,919,711	12	339,665,000		327,934,194		97		577,853,905				
		Jumlah perjalanan Dinas Luar Daerah yang dilaksanakan (Kali)			243													
		Jumlah perjalanan Dinas Dalam Daerah yang dilaksanakan (Kali)			229													
5.01.01.08	Penyediaan Jasa Penunjang Urusan Pemerintahan Daerah	Persentase jasa penunjang yang tercukupi			100	372,295,391	100	451,143,265		425,809,152		94		798,104,543				
5.01.01.08.02	Penyediaan Jasa Komunikasi, Sumber Daya Air dan Listrik	Jasa Komunikasi , Sumber Daya Air dan Listrik yang Terpenuhi (Bulan)				90,686,055	12	140,142,496		120,488,449		86		211,174,504				
		Jumlah Jasa Komunikasi Sumber Daya Air Dan Listrik Yang Terpenuhi (Jenis)			3													
5.01.01.08.04	Penyediaan Jasa Pelayanan Umum Kantor	Jumlah Tenaga Pelayanan Umum yang Tersedia (Bulan)				281,609,336	12	311,000,769		305,320,703		98		586,930,039				
		Jumlah Tenaga Pelayanan Umum yang tersedia (Orang)			6													
5.01.01.09	Pemeliharaan Barang Milik Daerah Penunjang Urusan Pemerintah Daerah	Persentase sarana prasarana yang layak fungsi			100	316,000,656	100	428,023,145		416,474,479		97		732,475,135				
5.01.01.09.01	Penyediaan Jasa Pemeliharaan, Biaya Pemeliharaan dan Pajak Kendaraan Perorangan Dinas atau Kendaraan Dinas Jabatan	Jumlah kendaraan dinas yang terpelihara (bulan)				205,480,625	12	333,302,745		327,274,979		98		532,755,604				
		Jumlah Kendaraan Perorangan Dinas atau Kendaraan Dinas Jabatan yang Dipelihara dan dibayarkan Pajaknya			12													
5.01.01.09.06	Pemeliharaan Peralatan dan Mesin Lainnya	Jumlah Peralatan dan Mesin yang terpelihara (bulan)				34,870,000	12	47,990,000		47,544,500		99		82,414,500				
		Jumlah Peralatan dan Mesin yang terpelihara (unit)			37													
5.01.01.09.09	Pemeliharaan /Rehabilitasi Gedung Kantor dan Bangunan Lainnya	Jumlah gedung kantor yang terpelihara (bulan)				75,650,031	12	46,730,400		41,655,000		89		117,305,031				
		Jumlah Gedung Kantor dan Bangunan yang terpelihara (unit)			5													

Kode	Urusan / Bidang Urusan Pemerintahan Daerah dan Program / Kegiatan	Indikator Kinerja Program (outcome) / Kegiatan (output) / Sub Kegiatan (output)	Capaian Kinerja P-RPJMD pada Tahun 2023 (Akhir Periode RPJMD)		Realisasi Capaian Kinerja RKPD s/d Tahun 2021		Target Kinerja dan Anggaran RKPD Tahun berjalan yg dievaluasi Tahun 2022		Realisasi Capaian Kinerja dan Anggaran RKPD yang Dievaluasi Tahun 2022		Tingkat Capaian Kinerja dan Realisasi Anggaran RKPD (%)		Realisasi Kinerja dan Anggaran RKPD s/d Tahun 2022		Tingkat Capaian Kinerja & Realisasi Anggaran RPJMD s/d (%) Tahun 2022		Perangkat Daerah Penanggung Jawab
			K	Rp.	K	Rp.	K	Rp.	K	Rp.	K	Rp.	K	Rp.	K	Rp.	
1	2	3	4		5		6		7		8=7/6*100%		9 = 5 + 7		10= 9/4*100%		11
5.01.02	PROGRAM PERENCANAAN, PENGENDALIAN DAN EVALUASI PEMBANGUNAN DAERAH	Persentase perencanaan, pengendalian, dan evaluasi pembangunan daerah yang sesuai dengan ketentuan	100	3,708,031,697	100	1,157,571,422	100	2,437,638,577	100	2,012,474,287	100	83	100	3,170,045,709	100	85	
5.01.02.01	Penyusunan Perencanaan dan Pendanaan	Jumlah dokumen perencanaan pembangunan Daerah				819,729,950	6	1,212,454,066	1	1,055,516,075	17	87	1	1,875,246,025			
	Analisis Kondisi Daerah, Permasalahan, dan Isu Strategis Pembangunan Daerah	Jumlah dokumen rancangan Awal RPJMD/RKPD(Sesuai Kebutuhan jika RPJMD maka Rancangan Teknokratik )					2	739,539,840	2	656,145,500	100	89	2	656,145,500			
5.01.02.01.05	Pelaksanaan Musrenbang Kabupaten/Kota	Jumlah Berita Acara Musrenbang Kabupaten /Kota					1	35,218,905	1	34,048,000	100	97	1	34,048,000			
5.01.02.01.06	Penyiapan Bahan Koordinasi Musrenbang Kecamatan	Jumlah Usulan yang Terverifikasi oleh Kecamatan					15	6,323,550	15	6,220,000	100	98	15	6,220,000			
5.01.02.01.07	Koordinasi Penyusunan dan Penetapan Dokumen Perencanaan Pembangunan Daerah Kabupaten/Kota	Jumlah Koordinasi penyusunan dan penetapan dokumen perencanaan pembangunan daerah (dokumen)			4	819,729,950	2	431,371,771	2	359,102,575	100	83	2	1,178,832,525			
5.01.02.02	Analisis Data dan Informasi Pemerintahan Daerah Bidang Perencanaan Pembangunan Daerah	Jumlah Data Informasi Pemerintahan bidang perencanaan pembangunan daerah yang tersusun sesuai ketentuan			3	126,666,572	3	256,036,603	2	190,894,312	67	75	2	317,560,884			
5.01.02.02.02	Pembinaan dan Pemanfaatan Data dan Informasi Perencanaan Pembangunan SKPD	Jumlah Data Informasi Pembangunan Daerah yang Dikelola (jenis)			2	50,244,072	2	181,190,375	2	118,630,932	100	65	2	168,875,004			
5.01.02.02.03	Penyusunan Profil Pembangunan Daerah Kabupaten/Kota	Jumlah Profil Pembangunan Daerah yang dihasilkan (jenis)			2	76,422,500	2	74,846,228		72263380		97		148,685,880			
5.01.02.03	Pengendalian, Evaluasi dan Pelaporan Bidang Perencanaan Pembangunan Daerah	Jumlah Pengendalian, evaluasi dan pelaporan bidang perencanaan pembangunan daerah yang tersusun sesuai ketentuan			3	211,174,900	3	969,147,908		766,063,900		79		977,238,800			
5.01.02.03.01	Koordinasi Pengendalian Perencanaan dan Pelaksanaan Pembangunan Daerah di Kabupaten/Kota	Jumlah Laporan Hasil Pengendalian Perencanaan dan Pelaksanaan Pembangunan			3	211,174,900		340,793,658		221,616,400		65		432,791,300			
5.01.02.03.03	Monitoring, Evaluasi dan Penyusunan Laporan Berkala Pelaksanaan Pembangunan Daerah	Jumlah dokumen LKPJ yang disusun (laporan)					1	628,354,250	1	544,447,500	100	87	1	544,447,500			
		Jumlah Laporan Hasil Monitoring dan Evaluasi Pelaksanaan Pembangunan Daerah (laporan)			3		3										
5.01.03	PROGRAM KOORDINASI DAN SINKRONISASI PERENCANAAN PEMBANGUNAN DAERAH	Persentase PD Bidang PPM dengan capaian hasil outcome minimal 75%	100	7,044,264,793	80	2,890,099,440	90	3,900,437,563	90	3,337,800,106	100	86	90	6,227,899,546	90	88	
5.01.03.01	Koordinasi Perencanaan Bidang Pemerintahan dan Pembangunan Manusia	Jumlah Koordinasi Perencanaan Bidang Pemerintahan dan Pembangunan Manusia yang sesuai ketentuan			15	279,129,000	15	236,787,831	15	201,201,100	100	85	15	480,330,100			
5.01.03.01.01	Koordinasi Penyusunan Dokumen Perencanaan Pembangunan Daerah Bidang Pemerintahan (RPJPD, RPJMD dan RKPD)	Jumlah Dokumen Koordinasi Penyusunan Dokumen Perencanaan Pembangunan Daerah Bidang Pemerintahan (RPJPD, RPJMD dan RKPD) (Dokumen)				7,178,000	1	12,298,520		13,267,500		108		20,445,500			
		Jumlah Koordinasi Penyusunan Dokumen Perencanaan Pembangunan Daerah Bidang Pemerintahan (Urusan)			7		7		7		100		7				
5.01.03.01.02	Asistensi Penyusunan Dokumen Perencanaan Pembangunan Perangkat Daerah Bidang Pemerintahan	Jumlah Dokumen Asistensi Penyusunan Dokumen Perencanaan Pembangunan Perangkat Daerah Bidang Pemerintahan (Dokumen)				16,282,000	1	9,990,381		9,368,000		94		25,650,000			
		Jumlah Asistensi Penyusunan Dokumen Perencanaan Pembangunan Perangkat Daerah Bidang Pemerintahan (Urusan)			7				7				7				

Kode	Urusan / Bidang Urusan Pemerintahan Daerah dan Program / Kegiatan	Indikator Kinerja Program (outcome) / Kegiatan (output) / Sub Kegiatan (output)	Capaian Kinerja P-RPJMD pada Tahun 2023 (Akhir Periode RPJMD)		Realisasi Capaian Kinerja RKPD s/d Tahun 2021		Target Kinerja dan Anggaran RKPD Tahun berjalan yg dievaluasi Tahun 2022		Realisasi Capaian Kinerja dan Anggaran RKPD yang Dievaluasi Tahun 2022		Tingkat Capaian Kinerja dan Realisasi Anggaran RKPD (%)		Realisasi Kinerja dan Anggaran RKPD s/d Tahun 2022		Tingkat Capaian Kinerja & Realisasi Anggaran RPJMD s/d (%) Tahun 2022		Perangkat Daerah Penanggung Jawab
			K	Rp.	K	Rp.	K	Rp.	K	Rp.	K	Rp.	K	Rp.	K	Rp.	
1	2	3	4		5		6		7		8=7/6*100%		9 = 5 + 7		10= 9/4*100%		11
5.01.03.01.03	Pelaksanaan Monitoring dan Evaluasi Penyusunan Dokumen Perencanaan Pembangunan Perangkat Daerah Bidang Pemerintahan	Jumlah Dokumen Pelaksanaan Monitoring dan Evaluasi Penyusunan Dokumen Perencanaan Pembangunan Perangkat Daerah Bidang Pemerintahan (Dokumen)				14,244,000	1	25,192,700		25,050,000		99		39,294,000			
		Jumlah Dokumen Pelaksanaan Monitoring dan Evaluasi Penyusunan bidang pemerintahan (Urusan)			7				7				7				
5.01.03.01.04	Koordinasi Pelaksanaan Sinergitas dan Harmonisasi Perencanaan Pembangunan Daerah Bidang Pemerintahan	Jumlah Dokumen Koordinasi Pelaksanaan Sinergitas dan Harmonisasi Perencanaan Pembangunan Daerah Bidang Pemerintahan (Dokumen)				108,987,800	1	2,046,000		613,000		30		109,600,800			
		Jumlah Koordinasi Pelaksanaan Sinergitas dan Harmonisasi Perencanaan Pembangunan Daerah Bidang Pemerintahan (Urusan)			7				7				7				
5.01.03.01.05	Koordinasi Penyusunan Dokumen Perencanaan Pembangunan Daerah Bidang Pembangunan Manusia (RPJPD, RPJMD dan RKPD)	Jumlah Dokumen Koordinasi Penyusunan Dokumen Perencanaan Pembangunan Daerah Bidang Pembangunan Manusia (Dokumen)				2,246,400	1	5,588,000		5,588,000		100		7,834,400			
		Jumlah Koordinasi Penyusunan Dokumen Perencanaan Pembangunan Daerah Bidang Pembangunan Manusia (Urusan)			8				8				8				
5.01.03.01.06	Asistensi Penyusunan Dokumen Perencanaan Pembangunan Perangkat Daerah Bidang Pembangunan Manusia	Jumlah Dokumen Asistensi Penyusunan Dokumen Perencanaan Pembangunan Perangkat Daerah Bidang Pembangunan Manusia (Dokumen)				9,153,000	1	10,096,100		9,989,000		99		19,142,000			
		Jumlah Asistensi Penyusunan Dokumen Perencanaan Pembangunan Perangkat Daerah Bidang Pembangunan Manusia (Urusan)			8		8		8		100		8				
5.01.03.01.07	Pelaksanaan Monitoring dan Evaluasi Penyusunan Dokumen Perencanaan Pembangunan Perangkat Daerah Bidang Pembangunan Manusia	Jumlah Buku Pelaksanaan Monitoring dan Evaluasi Penyusunan bidang pembangunan Manusia (buku)				12,050,000	8	43,783,999	8	20,618,600	100	47	8	32,668,600			
		Jumlah Dokumen Pelaksanaan Monitoring dan Evaluasi Penyusunan bidang pembangunan Manusia (Urusan)			8				8				8				
5.01.03.01.08	Koordinasi Pelaksanaan Sinergitas dan Harmonisasi Perencanaan Pembangunan Daerah Bidang Pembangunan Manusia	Jumlah Dokumen Koordinasi Pelaksanaan Sinergitas dan Harmonisasi Perencanaan Pembangunan Daerah Bidang Pembangunan Manusia (Dokumen)				108,987,800	3	127,792,131		116,707,000		91		225,694,800			
		Jumlah Koordinasi Pelaksanaan Sinergitas dan Harmonisasi Perencanaan Pembangunan Daerah Bidang Pembangunan Manusia (Urusan)			8				8				8				
5.01.03.02	Koordinasi Perencanaan Bidang Perekonomian dan SDA (Sumber Daya Alam)	Jumlah Koordinasi Perencanaan Bidang Perekonomian dan SDA yang sesuai ketentuan			14	226,445,645	14	404,681,743	14	335,810,650	100	83	14	562,256,295			
5.01.03.02.01	Koordinasi Penyusunan Dokumen Perencanaan Pembangunan Daerah Bidang Perekonomian (RPJPD, RPJMD dan RKPD)	Jumlah Dokumen Koordinasi Perencanaan Pembangunan Daerah Bidang Perekonomian (Dokumen)				19,631,000	1	47,007,120		11,766,900		25		31,397,900			



Kode	Urusan / Bidang Urusan Pemerintahan Daerah dan Program / Kegiatan	Indikator Kinerja Program (outcome) / Kegiatan (output) / Sub Kegiatan (output)	Capaian Kinerja P-RPJMD pada Tahun 2023 (Akhir Periode RPJMD)		Realisasi Capaian Kinerja RKPD s/d Tahun 2021		Target Kinerja dan Anggaran RKPD Tahun berjalan yg dievaluasi Tahun 2022		Realisasi Capaian Kinerja dan Anggaran RKPD yang Dievaluasi Tahun 2022		Tingkat Capaian Kinerja dan Realisasi Anggaran RKPD (%)		Realisasi Kinerja dan Anggaran RKPD s/d Tahun 2022		Tingkat Capaian Kinerja & Realisasi Anggaran RPJMD s/d (%) Tahun 2022		Perangkat Daerah Penanggung Jawab
			K	Rp.	K	Rp.	K	Rp.	K	Rp.	K	Rp.	K	Rp.	K	Rp.	
1	2	3	4		5		6		7		8=7/6*100%		9 = 5 + 7		10= 9/4*100%		11
		Jumlah Koordinasi Penyusunan Dokumen Perencanaan Pembangunan Daerah Bidang Perekonomian (Urusan)			7		14		14		100		14				
5.01.03.02.02	Asistensi Penyusunan Dokumen Perencanaan Pembangunan Perangkat Daerah Bidang Perekonomian	Dokumen Asistensi Perencanaan Pembangunan Daerah Bidang Perekonomian (Dokumen)				2,671,000	1	6,198,000		4,868,000		79		7,539,000			
		Jumlah Asistensi Penyusunan Dokumen Perencanaan Pembangunan Perangkat Daerah Bidang Perekonomian (Urusan)			7		14		14		100		14				
5.01.03.02.03	Pelaksanaan Monitoring dan Evaluasi Penyusunan Dokumen Perencanaan Pembangunan Perangkat Daerah Bidang Perekonomian	Dokumen Monitoring dan Evaluasi Perencanaan Pembangunan Daerah Bidang Perekonomian (Kegiatan)				10,835,800	1	17,986,080		15,365,750		85		26,201,550			
		Jumlah Dokumen Pelaksanaan Monitoring dan Evaluasi Penyusunan bidang Perekonomian (Urusan)			7		14		14		100		14				
5.01.03.02.04	Koordinasi Pelaksanaan Sinergitas dan Harmonisasi Perencanaan Pembangunan Daerah Bidang Perekonomian	Koordinasi Pelaksanaan Sinergitas dan Harmonisasi Perencanaan Pembangunan Daerah Bidang Perekonomian (Kegiatan)				60,687,870	1	120,262,400		107,792,000		90		168,479,870			
		Jumlah Koordinasi Pelaksanaan Sinergitas dan Harmonisasi Perencanaan Pembangunan Daerah Bidang Perekonomian (Urusan)			7		14		14		100		14				
5.01.03.02.05	Koordinasi Penyusunan Dokumen Perencanaan Pembangunan Daerah Bidang SDA (RPJPD, RPJMD dan RKPD)	Dokumen Koordinasi Penyusunan Perencanaan Pembangunan Daerah Bidang SDA, Penanaman Modal, Perdagkop dan UKM (Dokumen)				4,188,000	1	104,949,168		96,256,000		92		100,444,000			
		Jumlah Koordinasi Penyusunan Dokumen Perencanaan Pembangunan Daerah Bidang SDA (Urusan)			7		14		14		100		14				
5.01.03.02.06	Asistensi Penyusunan Dokumen Perencanaan Pembangunan Perangkat Daerah Bidang SDA	Dokumen Asistensi Perencanaan Pembangunan Daerah Bidang SDA, Penanaman Modal, Perdagkop dan UKM (Dokumen)				4,276,000	1	5,168,450		3,931,000	0	76		8,207,000			
		Jumlah Asistensi Penyusunan Dokumen Perencanaan Pembangunan Perangkat Daerah Bidang SDA (Urusan)			7		14		14		100		14				
5.01.03.02.07	Pelaksanaan Monitoring dan Evaluasi Penyusunan Dokumen Perencanaan Pembangunan Perangkat Daerah Bidang SDA	Dokumen Monitoring dan Evaluasi Perencanaan Pembangunan Daerah Bidang SDA, Penanaman Modal, Perdagkop dan UKM (Dokumen)				12,681,000	1	6,796,000		6,321,000	0	93		19,002,000			
		Jumlah Dokumen Pelaksanaan Monitoring dan Evaluasi Penyusunan bidang SDA (Urusan)			7		14		14		100		14				
5.01.03.02.08	Koordinasi Pelaksanaan Sinergitas dan Harmonisasi Perencanaan Pembangunan Daerah Bidang SDA	Koordinasi Pelaksanaan Sinergitas dan Harmonisasi Perencanaan Pembangunan Daerah Bidang SDA (Kegiatan)				111,474,975	1	96,314,525		89,510,000		93		200,984,975			
		Jumlah Koordinasi Pelaksanaan Sinergitas dan Harmonisasi Perencanaan Pembangunan Daerah Bidang SDA (Urusan)			7		14		14		100		14				
5.01.03.03	Koordinasi Perencanaan Bidang Infrastruktur dan Kewilayahan	Jumlah Koordinasi Perencanaan Bidang Infrastruktur dan Kewilayahan yang sesuai ketentuan			10	2,384,524,795	10	3,258,967,989	10	2,800,788,356	100	86	10	5,185,313,151			

Kode	Urusan / Bidang Urusan Pemerintahan Daerah dan Program / Kegiatan	Indikator Kinerja Program (outcome) / Kegiatan (output) / Sub Kegiatan (output)	Capaian Kinerja P-RPJMD pada Tahun 2023 (Akhir Periode RPJMD)		Realisasi Capaian Kinerja RKPD s/d Tahun 2021		Target Kinerja dan Anggaran RKPD Tahun berjalan yg dievaluasi Tahun 2022		Realisasi Capaian Kinerja dan Anggaran RKPD yang Dievaluasi Tahun 2022		Tingkat Capaian Kinerja dan Realisasi Anggaran RKPD (%)		Realisasi Kinerja dan Anggaran RKPD s/d Tahun 2022		Tingkat Capaian Kinerja & Realisasi Anggaran RPJMD s/d (%) Tahun 2022		Perangkat Daerah Penanggung Jawab	
			K	Rp.	K	Rp.	K	Rp.	K	Rp.	K	Rp.	K	Rp.	K	Rp.		
1	2	3	4		5		6		7		8=7/6*100%		9 = 5 + 7		10= 9/4*100%		11	
5.01.03.03.01	Koordinasi Penyusunan Dokumen Perencanaan Pembangunan Daerah Bidang Infrastruktur (RPJPD, RPJMD dan RKPD)	tersusunnya laporan hasil koordinasi (dokumen)			1,022,500	1	280,925,889		227,422,890		81		228,445,390					
		Jumlah Koordinasi Penyusunan Dokumen Perencanaan Pembangunan Daerah Bidang Infrastruktur (Urusan)		5				5			5			5				
5.01.03.03.02	Asistensi Penyusunan Dokumen Perencanaan Pembangunan Perangkat Daerah Bidang Infrastruktur	tersusunnya laporan hasil asistensi (dokumen)			818,000	1	5,164,629		3,558,000		69		4,376,000					
		Jumlah Asistensi Penyusunan Dokumen Perencanaan Pembangunan Perangkat Daerah Bidang Infrastruktur (Urusan)		5				5			5			5				
5.01.03.03.03	Pelaksanaan Monitoring dan Evaluasi Penyusunan Dokumen Perencanaan Pembangunan Perangkat Daerah Bidang Infrastruktur	tersusunnya laporan hasil monitoring dan evaluasi (dokumen)			5,744,750	1	4,594,415		2875000		63		8,619,750					
		Jumlah Dokumen Pelaksanaan Monitoring dan Evaluasi Penyusunan bidang Perekonomian (Urusan)		5				5			5			5				
5.01.03.03.04	Koordinasi Pelaksanaan Sinergitas dan Harmonisasi Perencanaan Pembangunan Daerah Bidang Infrastruktur	tersusunnya laporan hasil koordinasi (dokumen)			37,725,000	1	185,465,070		100,068,400		54		137,793,400					
		Jumlah Koordinasi Pelaksanaan Sinergitas dan Harmonisasi Perencanaan Pembangunan Daerah Bidang Infrastruktur (Urusan)		5				5			5			5				
5.01.03.03.05	Koordinasi Penyusunan Dokumen Perencanaan Pembangunan Daerah Bidang Kewilayahan (RPJPD, RPJMD dan RKPD)	Jumlah Dokumen Perencanaan Pembangunan Daerah Bidang Kewilayahan yang Dikoordinir Penyusunannya (RPJPD, RPJMD dan RKPD)			1,061,613,662		1,833,635,000		1,588,877,113		87		2,650,490,775					
		Jumlah Koordinasi Penyusunan Dokumen Perencanaan Pembangunan Daerah Bidang Kewilayahan (Urusan)		5				5			5			5				
5.01.03.03.06	Asistensi Penyusunan Dokumen Perencanaan Pembangunan Perangkat Daerah Bidang Kewilayahan	tercapainya kegiatan pada kelurahan dan Kaminfa (bulan)			14,341,000	12	55,000,000		45735700		83		60,076,700					
		Jumlah Dokumen Pelaksanaan Monitoring dan Evaluasi Penyusunan bidang Kewilayahan (Urusan)		5				5			5			5				
5.01.03.03.07	Pelaksanaan Monitoring dan Evaluasi Penyusunan Dokumen Perencanaan Pembangunan Perangkat Daerah Bidang Kewilayahan	terlaksananya program kewilayahan sesuai dengan RPJMD (tahun)			1,263,259,883	1	51,171,361		27,092,500		53		1,290,352,383					
		Jumlah Koordinasi Pelaksanaan Sinergitas dan Harmonisasi Perencanaan Pembangunan Daerah Bidang Kewilayahan (Urusan)		5				5			5			5				
5.01.03.03.08	Koordinasi Pelaksanaan Sinergitas dan Harmonisasi Perencanaan Pembangunan Daerah Bidang Kewilayahan	terlaksananya program IPDMIP Kab. Madiun (OPD)				3	843,011,625		805,158,753		96		805,158,753					
<b>URUSAN PEMERINTAH UNSUR PERENCANAAN (%)</b>															<b>96.28</b>	<b>80.18</b>		
<b>PREDIKAT KINERJA</b>															<b>Sangat Tinggi</b>	<b>Tinggi</b>		

Kode	Urusan / Bidang Urusan Pemerintahan Daerah dan Program / Kegiatan	Indikator Kinerja Program (outcome) / Kegiatan (output) / Sub Kegiatan (output)	Capaian Kinerja P-RPJMD pada Tahun 2023 (Akhir Periode RPJMD)		Realisasi Capaian Kinerja RKPD s/d Tahun 2021		Target Kinerja dan Anggaran RKPD Tahun berjalan yg dievaluasi Tahun 2022		Realisasi Capaian Kinerja dan Anggaran RKPD yang Dievaluasi Tahun 2022		Tingkat Capaian Kinerja dan Realisasi Anggaran RKPD (%)		Realisasi Kinerja dan Anggaran RKPD s/d Tahun 2022		Tingkat Capaian Kinerja & Realisasi Anggaran RPJMD s/d (%) Tahun 2022		Perangkat Daerah Penanggung Jawab
			K	Rp.	K	Rp.	K	Rp.	K	Rp.	K	Rp.	K	Rp.	K	Rp.	
1	2	3	4		5		6		7		8=7/6*100%		9 = 5 + 7		10= 9/4*100%		11
5.02	UNSUR KEUANGAN																Badan Pendapatan Daerah
5.02.01	PROGRAM PENUNJANG URUSAN PEMERINTAHAN DAERAH KABUPATEN / KOTA.	Nilai SAKIP Perangkat Daerah	86	23,533,855,596	80	8,144,712,451	83	10,295,171,332	81	9,216,117,837	97	90	81	17,360,830,288	94	74	
		Kepuasan ASN terhadap pelayanan sekretariat Perangkat Daerah (Skor)	90		A		88		88		100		88		98		
5.02.01.02	Administrasi Keuangan Perangkat Daerah	Tersedianya gaji dan Tunjangan ASN				6,918,847,445	12	8,319,673,811		7,487,696,088		90		14,406,543,533			
		Jumlah pelayanan administrasi keuangan yang dilaksanakan			55												
5.02.01.02.01	Penyediaan Gaji dan Tunjangan ASN	Terpenuhiya belanja pegawai				6,918,847,445	100	8,319,673,811		7,487,696,088		90		14,406,543,533			
		Jumlah pegawai yang terbayarkan gaji dan tunjangannya			55												
	Administrasi Kepegawaian Perangkat Daerah	Terpenuhiya layanan administrasi kepegawaian yang dilaksanakan						54,994,500		0		0		0			
	Monitoring, Evaluasi dan Penilaian Kinerja Pegawai	Terlaksananya movev dan penilaian kinerja pegawai															
5.02.01.06	Administrasi Umum Perangkat Daerah	Terpenuhiya layanan administrasi perkantoran yang dilaksanakan			12	351,317,026	12	532,726,207		496,410,992		93		847,728,018			
		Jumlah pelayanan administrasi umum			7												
5.01.01.06.01	Penyediaan komponen instalasi listrik/penerangan bangunan kantor	Tersedianya komponen listrik			100	1,774,500	100	3,000,000		1,945,480		65		3,719,980			
		Tersedianya komponen instalasi listrik/penerangan bangunan kantor			12									0			
5.01.01.06.02	Penyediaan peralatan dan perlengkapan kantor	Tersedianya peralatan dan perlengkapan kantor			12	80,943,864	12	80,943,864		75,273,540		93		156,217,404			
5.01.01.06.03	Penyediaan Peralatan Rumah Tangga	Tersedianya Peralatan Rumah Tangga			12	123,775,450	12	0		0				123,775,450			
5.01.01.06.04	Penyediaan bahan logistik kantor	Tersedianya bahan logistik kantor			12	28,806,200	12	162,215,557		149,641,898		92		178,448,098			
5.01.01.06.05	Penyediaan barang cetakan dan penggandaan	Tersedianya bahan cetakan dan penggandaan			12	7,024,000	12	40,602,196		37,067,512		91		44,091,512			
5.01.01.06.06	Penyediaan bahan bacaan dan peraturan perundang-undangan	Tersedianya bahan bacaan dan peraturan perundang-undangan			48		48	6,500,000		6,024,000		93		6,024,000			
5.01.01.06.07	Penyediaan bahan/material	Tersedianya bahan/material			12	405,000	12	10,580,590		1,806,000		17		2,211,000			
5.01.01.06.09	Penyelenggaraan rapat koordinasi dan konsultasi SKPD	Terlaksananya perjalanan dinas luar daerah dan dalam daerah			12	108,588,012	12	228,884,000		224,652,562		98		333,240,574			
		Terselenggaranya rapat dan koordinasi			12		12										
5.01.01.07	Pengadaan Barang Milik Daerah Penunjang Urusan Pemerintah Daerah	Jumlah Peralatan dan perlengkapan sarana yang tersedia			12	12,620,000	12	323,473,636		242,000,000		75		254,620,000			
		Jumlah pengadaan barang milik daerah			1												
5.01.01.07.05	Pengadaan Mebel	Terselenggaranya pengadaan mebel					1	0		0		0		0			
5.01.01.07.10	Pengadaan Sarana dan Prasarana Gedung Kantor atau Bangunan Lainnya	Terlaksananya sarpras gedung kantor					1	22,000,000		20,516,000		93		20,516,000			
5.01.01.07.11	Pengadaan Sarana dan Prasarana Gedung Kantor atau bangunan lainnya	Tersedianya sarpras gedung kantor			1	12,620,000	1	0		0				12,620,000			
	Pengadaan Kendaraan Dinas Operasional atau Lapangan	Terlaksananya pengadaan kendaraan dinas operasional atau lapangan					1	301,473,636		242,000,000		80		242,000,000			
	Pengadaan Peralatan dan Mesin Lainnya	Terlaksananya pengadaan peralatan dan mesin lainnya					1			0				0			
5.01.01.08	Penyediaan Jasa Penunjang Urusan Pemerintah Daerah	Terpenuhiya jasa perkantoran				725,818,848	12	775,927,720		750,615,899		97		1,476,434,747			
		Jumlah layanan jasa penunjang			100									0			

Kode	Urusan / Bidang Urusan Pemerintahan Daerah dan Program / Kegiatan	Indikator Kinerja Program (outcome) / Kegiatan (output) / Sub Kegiatan (output)	Capaian Kinerja P-RPJMD pada Tahun 2023 (Akhir Periode RPJMD)		Realisasi Capaian Kinerja RKPD s/d Tahun 2021		Target Kinerja dan Anggaran RKPD Tahun berjalan yg dievaluasi Tahun 2022		Realisasi Capaian Kinerja dan Anggaran RKPD yang Dievaluasi Tahun 2022		Tingkat Capaian Kinerja dan Realisasi Anggaran RKPD (%)		Realisasi Kinerja dan Anggaran RKPD s/d Tahun 2022		Tingkat Capaian Kinerja & Realisasi Anggaran RPJMD s/d (%) Tahun 2022		Perangkat Daerah Penanggung Jawab
			K	Rp.	K	Rp.	K	Rp.	K	Rp.	K	Rp.	K	Rp.	K	Rp.	
1	2	3	4		5		6		7		8=7/6*100%		9 = 5 + 7		10= 9/4*100%		11
5.01.01.08.01	Penyediaan Jasa Surat Menyurat	Tersedianya jasa surat menyurat			101,000	12	500,000	0	0				101,000				
5.01.01.08.02	Penyediaan Jasa Komunikasi, Sumber Daya Air dan Listrik	Tersedianya jasa komunikasi, SDA, dan listrik			178,981,949	12	184,578,112	174,222,633	94				353,204,582				
5.01.01.08.04	Penyediaan Jasa Pelayanan Umum Kantor	Tersedianya jasa pelayanan umum kantor			546,735,899	12	590,849,608	576,393,266	98				1,123,129,165				
5.01.01.09	Pemeliharaan Barang Milik Daerah Penunjang Urusan Pemerintahan Daerah	Terpeliharanya Barang Milik Daerah			136,109,132	12	288,375,458	218,878,547	76				354,987,679				
5.01.01.09.01	Penyediaan Jasa Pemeliharaan, Biaya Pemeliharaan, dan Pajak Kendaraan Perorangan Dinas atau Kendaraan Dinas Jabatan	Tersedianya jasa pemeliharaan kendaraan dinas			100,362,131	1	215,753,869	161,808,397	75				262,170,528				
5.01.01.09.06	Pemeliharaan Peralatan dan Mesin Lainnya	Terlaksananya pemeliharaan dan mesin lainnya			32,749,201	1	55,885,000	43,790,000	78				76,539,201				
5.01.01.09.09	Pemeliharaan/ Rehabilitasi Gedung Kantor dan Bangunan Lainnya	Terlaksananya pemeliharaan gedung kantor dan bangunan lainnya			2,997,800	1	16,736,589	13,280,150	79				16,277,950				
5.02.04	PROGRAM PENGELOLAAN PENDAPATAN DAERAH	Persentase pajak daerah terhadap Pendapatan Asli Daerah pada tahun berkenaan	100	3,246,087,936	25.97	1,008,971,042	2,292,084,202	100	2,048,193,547	100	89	100	3,057,164,589	100	94		
5.02.04.01	Kegiatan Pengelolaan Pendapatan Daerah	Persentase pajak daerah terhadap Pendapatan Asli Daerah pada tahun berkenaan			1,008,971,042	35.49	2,292,084,202	0	2,048,193,547	89	0	0	3,057,164,589				
5.02.04.01.04	Penyediaan Sarana dan Prasarana Pengelolaan Pajak Daerah	Jumlah dokumen pendataan obyek PAD			155,101,480	1	259,768,374	229,324,547	88				384,426,027				
5.02.04.01.06	Pengolahan, Pemeliharaan, dan Pelaporan Basis Data Pajak Daerah	Jumlah SPPT PBB yang tercetak			415,391	410.5											
5.02.04.01.07	Penilaian Pajak Bumi dan Bangunan Perdesaan dan Perkotaan (PBB P2) serta Bea Perolehan Hak Atas Tanah dan Bangunan (BPHHTB)	Jumlah desa yang dilakukan pemutakhiran			219,514,350	2	371,808,651	352,635,772	95				572,150,122				
5.02.04.01.10	Penelitian dan Verifikasi Data Pelaporan Pajak Daerah	Jumlah dokumen verifikasi piutang			4,425,500	1	296,443,372	289,228,020	98				293,653,520				
5.02.04.01.11	Penagihan Pajak Daerah	Jumlah pengajuan keberatan/pengurangan yang diverifikasi			1,584	1,300											
5.02.04.01.13	Pengendalian, Pemeriksaan, dan Pengawasan Pajak Daerah	Jumlah desa yang melunasi PBB P2			281,376,199	90	391,401,461	322,147,300	82				603,523,499				
	Analisa dan Pengembangan Pajak Daerah, serta Penyusunan Kebijakan Pajak Daerah	Jumlah rekonsiliasi dan evaluasi yang dilakukan			183,246,063	2	333,500,123	327,165,703	98				510,411,766				
	Penyuluhan dan Penyebarluasan Kebijakan Pajak Daerah	Terlaksananya penyusunan naskah akademik raperda					324,453,813	253,275,080	78				253,275,080				
		Terlaksananya penyuluhan dan penyebarluasan kebijakan pajak daerah					73,780,000	44,911,520	61				44,911,520				
	UNSUR KEUANGAN																
1.01.01	PROGRAM PENUNJANG URUSAN PEMERINTAHAN DAERAH KABUPATEN/KOTA	nilai sakin perangkat daerah	86	104,005,115,820			83	29,028,111,919	0	97		56,005,488,636			54		Badan Pengelolaan Keuangan dan Aset Daerah
		kepuasan asn terhadap pelayanan sekretariat pd	90			26,977,376,717	88	30,021,330,272	90	102	90		100				

Kode	Urusan / Bidang Urusan Pemerintahan Daerah dan Program / Kegiatan	Indikator Kinerja Program (outcome) / Kegiatan (output) / Sub Kegiatan (output)	Capaian Kinerja P-RPJMD pada Tahun 2023 (Akhir Periode RPJMD)		Realisasi Capaian Kinerja RKPD s/d Tahun 2021		Target Kinerja dan Anggaran RKPD Tahun berjalan yg dievaluasi Tahun 2022		Realisasi Capaian Kinerja dan Anggaran RKPD yang Dievaluasi Tahun 2022		Tingkat Capaian Kinerja dan Realisasi Anggaran RKPD (%)		Realisasi Kinerja dan Anggaran RKPD s/d Tahun 2022		Tingkat Capaian Kinerja & Realisasi Anggaran RPJMD s/d (%) Tahun 2022		Perangkat Daerah Penanggung Jawab
			K	Rp.	K	Rp.	K	Rp.	K	Rp.	K	Rp.	K	Rp.	K	Rp.	
1	2	3	4		5		6		7		8=7/6*100%		9 = 5 + 7		10= 9/4*100%		11
1.01.01.01	Kegiatan Perencanaan Penganggaran dan Evaluasi Kinerja Perangkat Daerah	Prosentase Penyusunan Perencanaan Penganggaran dan Evaluasi Kinerja Perangkat Daerah tepat waktu				140,728,900	100	711,432,212	100	388,689,795	100	55	100	529,418,695			
1.01.01.01.06	Koordinasi dan Penyusunan Laporan Capaian Kinerja dan Ikhtisar Realisasi Kinerja	Jumlah dokumen pemerintahan yang sesuai dengan peraturan yang berlaku			12	140,728,900	12	178,475,130	12	125,233,945	100	70	12	265,962,845			
1.01.01.01.07	Evaluasi Kinerja Perangkat Daerah	Jumlah Laporan Evaluasi Kinerja Perangkat Daerah					12	532,957,082	12.00	263,454,850	100	49	12.00	263,454,850			
1.01.01.02	Kegiatan Administrasi Keuangan Perangkat Daerah	Prosentase ketersediaan gaji, tunjangan ASN dan kebutuhan operasional ASN tana terpenuhi			100	25,323,632,921	100	26,673,513,112	100	26,209,639,313	100	98	100	51,533,272,234			
1.01.01.02.01	Penyediaan Gaji dan Tunjangan ASN	Jumlah Laporan			12	25,167,035,706	12	26,114,148,112	12	25,710,580,881	100	98	12	50,877,616,587			
1.01.01.02.02	Penyediaan Administrasi Pelaksanaan Tugas ASN	terlaksananya rakor dan konsultasi			12	156,597,215	12	559,365,000	12	499,058,432	100	89	12	655,655,647			
1.01.01.05	Kegiatan Administrasi Kepegawaian Perangkat Daerah	Prosentase aparatur penatausahaan Keuangan yang mengikuti pembinaan pengelolaan Keuangan Daerah			50	0	100	55,000,000	100	20,000,000	100	36	100	20,000,000			
1.01.01.05.11	Bimbingan Teknis Implementasi Peraturan Perundang-Undangan	Jumlah ASN yang mengikuti diklat, bimtek, kursus dan pelatihan				0	15	55,000,000	15.00	20,000,000	100	36	15.00	20,000,000			
1.01.01.06	Kegiatan Administrasi Umum Perangkat Daerah	Prosentase ketersediaan sarana penunjang kinerja terpenuhi			100	364,299,101	100	1,031,331,958	100	930,801,225	100	90	100	1,295,100,326			
1.01.01.06.01	Penyediaan Komponen Instalasi Listrik/Penerangan Bangunan Kantor	jumlah kebutuhan komponen instalasi listrik			12	1,962,000	12	5,998,993	12	2,930,000	100	49	12	4,892,000			
1.01.01.06.02	Penyediaan Peralatan dan Perlengkapan Kantor	Jumlah Peralatan Kantor			12	62,326,000	12	484,155,060	12	464,551,500	100	96	12	526,877,500			
1.01.01.06.04	Penyediaan Bahan Logistik Kantor	Jumlah ATK yang diadakan, Jumlah snack, rapat tamu yang terpenuhi			12	236,177,676	12	450,122,539	12	385,990,150	100	86	12	622,167,826			
1.01.01.06.05	Penyediaan Barang Cetak dan Penggandaan	Jumlah Barang Cetak dan Penggandaan/ Fotocopy yang diadakan			12	63,833,425	12	91,055,366	12	77,329,575	100	85	12	141,163,000			
1.01.01.08	Kegiatan Penyediaan Jasa Penunjang Urusan Pemerintahan Daerah	Prosentasi kebutuhan operasional kantor yang terpenuhi				553,132,546	100	680,564,255	100	652,460,567	100	96	100	1,205,593,113			
1.01.01.08.01	Penyediaan Jasa Surat Menyurat	Jumlah dokumen surat menyurat			12	525,100	12	2,000,000	12	607,000	100	30	12	1,132,100			
1.01.01.08.02	Penyediaan Jasa Komunikasi, Sumber Daya Air dan Listrik	jumlah dokumen pembayaran jasa komunikasi, sumber daya air dan listrik			12	107,867,326	12	152,082,710	12	134,079,518	100	88	12	241,946,844			
1.01.01.08.04	Penyediaan Jasa Pelayanan Umum Kantor	jumlah tenaga kebersihan, Resepsionis dan Keamanan Kantor yang tersedia			12	444,740,120	12	526,481,545	12	517,774,049	100	98	12	962,514,169			
1.01.01.09	Kegiatan Pemeliharaan Barang Milik Daerah Penunjang Urusan Pemerintahan Daerah	Prosentase ketersediaan sarana penunjang kinerja dalam kondisi baik				595,583,249	100	869,488,735	100	826,522,019	100	95	100	1,422,105,268			
1.01.01.09.01	Penyediaan Jasa Pemeliharaan, Biaya Pemeliharaan dan Pajak Kendaraan Perorangan Dinas atau Kendaraan Dinas Jabatan	Terlaksananya pemeliharaan rutin dan Pajak kendaraan kendaraan dinas/jabatan				289,579,249	12	512,701,585	12	485,333,119	100	95	12	774,912,368			
1.01.01.09.06	Pemeliharaan Peralatan dan Mesin Lainnya	terlaksananya pemeliharaan rutin alat kantor			37												
1.01.01.09.09	Pemeliharaan/ Rehabilitasi Gedung Kantor dan Bangunan Lainnya	Terpeliharanya gedung kantor			12	118,239,000	12	149,000,500	12	147,387,900	100	99	12	265,626,900			
5.02.02	PROGRAM PENGELOLAAN KEUANGAN DAERAH	Persentase OPD yang tertib penyusunan laporan keuangan daerah yang sesuai SAP	100	1,292,625,312,198	100	442,720,431,017	100	448,746,550,534	100	439,838,753,534	100	98	100	882,559,184,551	100	68	
5.02.02.01	Kegiatan Koordinasi dan Penyusunan Rencana Anggaran Daerah	Prosentase penyusunan APBD dan P APBD tepat waktu				888,586,400	100	1,290,449,293	100	1,217,683,080	100	94	100	2,106,269,480			
5.02.02.01.01	Koordinasi dan Penyusunan KUA dan PPAS	Jumlah Rancangan Perda tentang APBD			240	39,088,500	240	47,173,050	240	44,695,900	100	95	240	83,784,400			

Kode	Urusan / Bidang Urusan Pemerintahan Daerah dan Program / Kegiatan	Indikator Kinerja Program (outcome) / Kegiatan (output) / Sub Kegiatan (output)	Capaian Kinerja P-RPJM pada Tahun 2023 (Akhir Periode RPJMD)		Realisasi Capaian Kinerja RKPD s/d Tahun 2021		Target Kinerja dan Anggaran RKPD Tahun berjalan yg dievaluasi Tahun 2022		Realisasi Capaian Kinerja dan Anggaran RKPD yang Dievaluasi Tahun 2022		Tingkat Capaian Kinerja dan Realisasi Anggaran RKPD (%)		Realisasi Kinerja dan Anggaran RKPD s/d Tahun 2022		Tingkat Capaian Kinerja & Realisasi Anggaran RPJMD s/d (%) Tahun 2022		Perangkat Daerah Penanggung Jawab
			K	Rp.	K	Rp.	K	Rp.	K	Rp.	K	Rp.	K	Rp.	K	Rp.	
1	2	3	4		5		6		7		8=7/6*100%		9 = 5 + 7		10= 9/4*100%		11
5.02.02.01.02	Koordinasi dan Penyusunan Perubahan KUA dan Perubahan PPAS	Jumlah Rancangan Perubahan Perda tentang APBD			240	33,402,500	240	35,940,025	240	34,075,528	100	95	240	67,478,028			
5.02.02.01.03	Koordinasi, Penyusunan dan Verifikasi RKA-SKPD	Jumlah Dokumen RKA SKPD APBD Kabupaten Madiun			54	4,457,400	54	17,223,600	54	16,442,400	100	95	54	20,899,800			
5.02.02.01.04	Koordinasi, Penyusunan dan Verifikasi Perubahan RKA-SKPD	Jumlah Dokumen Perubahan RKA SKPD APBD Kabupaten Madiun			54	4,627,000	54	10,453,200	54	10,453,200	100	100	54	15,080,200			
5.02.02.01.05	Koordinasi, Penyusunan dan Verifikasi DPA-SKPD	Jumlah Dokumen DPA SKPD APBD Kabupaten Madiun			54	7,500,000	54	7,538,650	54	7,500,000	100	99	54	15,000,000			
5.02.02.01.06	Koordinasi, Penyusunan dan Verifikasi Perubahan DPA-SKPD	Jumlah Dokumen Perubahan DPA SKPD APBD Kabupaten Madiun			54	10,275,000	54	13,852,800	54	13,635,000	100	98	54	23,910,000			
5.02.02.01.07	Koordinasi dan Penyusunan Peraturan Daerah tentang APBD dan Peraturan Kepala Daerah tentang Penjabaran APBD	Jumlah buku Raperda tentang APBD dan Perubahan APBD			240	568,945,500	240	740,402,114	240	729,064,585	100	98	240	1,298,010,085			
5.02.02.01.08	Koordinasi dan Penyusunan Peraturan Daerah tentang Perubahan APBD dan Peraturan Kepala Daerah tentang Penjabaran Perubahan APBD	Jumlah buku rancangan peraturan KDH tentang penjabaran APBD dan perubahan APBD			240	220,290,500	240	197,163,424	240	160,967,467	100	82	240	381,257,967			
5.02.02.01.09	Koordinasi dan Penyusunan Regulasi serta Kebijakan Bidang Anggaran	Jumlah Regulasi dan kebijakan Bidang Anggaran			6	0	6	153,640,750	6	136,614,000	100	89	6	136,614,000			
5.02.02.01.13	Pembinaan Perencanaan Penganggaran Daerah Pemerintah Kabupaten/Kota	Pemahaman tentang sistem pengelolaan keuangan daerah			0	0	12	67,061,680	12	64,235,000	100	96	12	64,235,000			
5.02.02.02	Kegiatan Koordinasi dan Pengelolaan Perbendaharaan Daerah	Prosentase pelayanan perbendaharaan dan kas daerah yang tepat waktu			401,772,400	100	1,038,219,075	100	891,010,232	100	86	100	1,292,782,632				
5.02.02.02.03	Penyiapan, Pelaksanaan Pengendalian dan Penerbitan Anggaran Kas dan SPD	Jumlah Dokumen Hasil Pengendalian dan Penerbitan Anggaran Kas dan SPD			12	0	12	89,588,387	12	87,922,100	100	98	12	87,922,100			
5.02.02.02.05	Koordinasi, Fasilitasi, Asistensi, Sinkronisasi, Supervisi, Monitoring dan Evaluasi Pengelolaan Dana Perimbangan dan Dana Transfer Lainnya	Jumlah koordinasi dan asistensi			1	151,028,700	1	354,620,900	1	275,170,000	100	78	1	426,198,700			
5.02.02.02.06	Koordinasi, Pelaksanaan Kerjasama dan Pemantauan Transaksi Non Tunai dengan Lembaga Keuangan Bank dan Lembaga Keuangan Bukan Bank	Jumlah Dokumen Hasil Koordinasi, Pelaksanaan Kerja Sama dan Pemantauan Transaksi Non Tunai dengan Lembaga Keuangan Bank dan Lembaga Keuangan Bukan Bank			1	279,366,623	1	279,366,623	1	246,905,188	100	88	1	246,905,188			
5.02.02.02.07	Koordinasi dan Penyusunan Laporan Realisasi Penerimaan dan Pengeluaran Kas Daerah, Laporan Aliran Kas, dan Pelaksanaan Pemungutan/Pemotongan dan Penyetoran Perhitungan Fihak Ketiga (PFK)	Jumlah Laporan Realisasi Penerimaan dan Pengeluaran Kas Daerah, Laporan Aliran Kas, dan Pelaksanaan Pemungutan/Pemotongan dan Penyetoran Perhitungan Fihak Ketiga (PFK) dan Laporan Hasil Koordinasi dalam rangka Penyusunan Laporan Realisasi Penerimaan dan Pengeluaran Kas Daerah, Laporan Aliran Kas, dan Pelaksanaan Pemungutan/Pemotongan dan Penyetoran Perhitungan Fihak Ketiga (PFK)			4	155,312,700	4	159,500,338	4	143,765,476	100	90	4	299,078,176			
5.02.02.02.09	Rekonsiliasi Data Penerimaan dan Pengeluaran Kas serta Pemungutan dan Pemotongan Atas SP2D dengan Instansi Terkait	Jumlah laporan realisasi			12	95,431,000	12	155,142,827	12	137,247,468	100	88	12	232,678,468			
5.02.02.03	Kegiatan Koordinasi dan Pelaksanaan Akuntansi dan Pelaporan Keuangan Daerah	Prosentase laporan hasil koordinasi dan pelaksanaan akuntansi dan pelaporan keuangan daerah yang terlaksana			220,656,290	100	303,349,334	100	289,477,675	100	95	100	510,133,965				

Kode	Urusan / Bidang Urusan Pemerintahan Daerah dan Program / Kegiatan	Indikator Kinerja Program (outcome) / Kegiatan (output) / Sub Kegiatan (output)	Capaian Kinerja P-RPJMD pada Tahun 2023 (Akhir Periode RPJMD)		Realisasi Capaian Kinerja RKPD s/d Tahun 2021		Target Kinerja dan Anggaran RKPD Tahun berjalan yg dievaluasi Tahun 2022		Realisasi Capaian Kinerja dan Anggaran RKPD yang Dievaluasi Tahun 2022		Tingkat Capaian Kinerja dan Realisasi Anggaran RKPD (%)		Realisasi Kinerja dan Anggaran RKPD s/d Tahun 2022		Tingkat Capaian Kinerja & Realisasi Anggaran RPJMD s/d (%) Tahun 2022		Perangkat Daerah Penanggung Jawab
			K	Rp.	K	Rp.	K	Rp.	K	Rp.	K	Rp.	K	Rp.	K	Rp.	
1	2	3	4		5		6		7		8=7/6*100%		9 = 5 + 7		10= 9/4*100%		11
5.02.02.03.03	Koordinasi Penyusunan Laporan Pertanggungjawaban Pelaksanaan APBD Bulanan, Triwulanan dan Semesteran	jumlah laporan realisasi APBD dan prognosis			2	7,333,600	2	14,711,488	2	14,279,040	100	97	2	21,612,640			
5.02.02.03.05	Koordinasi dan Penyusunan Rancangan Peraturan Daerah tentang Pertanggungjawaban Pelaksanaan APBD Provinsi dan Rancangan Peraturan Kepala Daerah tentang Penjabaran Pertanggungjawaban Pelaksanaan APBD Kabupaten/Kota	jumlah laporan prognosis dan realisasi APBD sesuai SAP			240	195,296,290	240	240,434,675	240	237,484,635	100	99	240	432,780,925			
5.02.02.03.09	Penyusunan Kebijakan dan Panduan Teknis Operasional Penyelenggaraan Akuntansi Pemerintah Daerah	Jumlah regulasi			1	18,026,400	1	48,203,171	1	37,714,000	100	78	1	55,740,400			
5.02.02.04	Kegiatan Penunjang Urusan Kewenangan Pengelolaan Keuangan Daerah	Prosentase capaian hasil belanja penunjang urusan kewenangan pengelolaan keuangan daerah tepat waktu				441,209,415,927	100	446,114,532,832	100	437,440,582,547	100	98	100	878,649,998,474			
5.02.02.04.08	Analisis Perencanaan dan Penyaluran Bantuan Keuangan	Peningkatan Pengelolaan dan Penatausahaan Keuangan Belanja Bantuan Keuangan Khusus				404,023,465,509	12	420,582,943,832	12	420,122,367,200	100	100	12	824,145,832,709			
		Peningkatan Pengelolaan dan Penatausahaan Keuangan Belanja Bantuan Keuangan Khusus			1												
5.02.02.04.09	pengelolaan Dana Darurat dan Mendesak	Peningkatan Pengelolaan dan Penatausahaan Keuangan Belanja Tidak Terduga				27,217,883,918	12	14,000,000,000	12	6,272,672,347	100	45	12	33,490,556,265			
		Peningkatan Pengelolaan dan Penatausahaan Keuangan Belanja Tidak Terduga			1												
5.02.02.04.10	Pengelolaan Dana Bagi Hasil Kabupaten/Kota	Laporan Bantuan Keuangan dari Pemerintah Pusat dan Propinsi				9,968,066,500	12	11,531,589,000	12	11,045,543,000	100	96	12	21,013,609,500			
		Laporan Bantuan Keuangan dari Pemerintah Pusat dan Propinsi			1												
5.02.03	PROGRAM PENGELOLAAN BARANG MILIK DAERAH	Persentase OPD yang tertib tata kelola barang milik daerah	100	8,113,949,983	100	2,161,969,715	100	7,904,007,683	100	4,110,473,421	100	52	100	6,272,443,136	100	77	
5.02.03.01	Kegiatan Pengelolaan Barang Milik Daerah	Prosentase pengelolaan Barang Milik Daerah yang optimal				2,161,969,715	100	7,904,007,683	100	4,110,473,421	100	52	100	6,272,443,136			
5.02.03.01.05	Penatausahaan Barang Milik Daerah	jumlah laporan penggunaan dan pemanfaatan BMD				960,722,243	12	599,597,300	12	556,265,567	100	93	12	1,516,987,810			
		jumlah laporan penggunaan dan pemanfaatan BMD			51												
5.02.03.01.06	Iventarisasi Barang Milik Daerah	jumlah dokumen inventarisasi dan penghapusan aset			121	247,337,500	121	291,315,973	121	251,789,500	100	86	121	499,127,000			
5.02.03.01.07	Pengamanan Barang Milik Daerah	Pensertifikatan Tanah Milik Pemkab Madiun				871,534,400	250	6,950,339,785	1,407	3,247,214,958	563	47	1,407	4,118,749,358			
		Pensertifikatan Tanah Milik Pemkab Madiun			353												
5.02.03.01.11	Rekonsiliasi dalam rangka Penyusunan Laporan Barang Milik Daerah	jumlah dokumen rekonsiliasi neraca aktiva tetap			1	82,375,572	1	62,754,625.00	1	55,203,396	100	88	1	137,578,968			
RATA-RATA CAPAIAN KINERJA UNSUR KEUANGAN (%)															98.58	73.48	
PREDIKSI KINERJA															Sangat Tinggi	Sedang	
5.03	UNSUR KEPEGAWAIAN																Badan Kepegawaian Pengembangan Sumber Daya Manusia Daerah
5.03.01	PROGRAM PENUNJANG URUSAN PEMERINTAHAN DAERAH KABUPATEN/KOTA	Nilai SAKIP Perangkat Daerah	86	14,192,733,014	81.5	3,675,411,114	92	4,625,147,476	81.43	4,193,869,027	89	91	81.43	7,869,280,141	95	55	
		Kepuasan ASN terhadap pelayanan kesekretariatan Perangkat Daerah	90		99		80		96		120	96		107			

Kode	Urusan / Bidang Urusan Pemerintahan Daerah dan Program / Kegiatan	Indikator Kinerja Program (outcome) / Kegiatan (output) / Sub Kegiatan (output)	Capaian Kinerja P-RPJMD pada Tahun 2023 (Akhir Periode RPJMD)		Realisasi Capaian Kinerja RKPD s/d Tahun 2021		Target Kinerja dan Anggaran RKPD Tahun berjalan yg dievaluasi Tahun 2022		Realisasi Capaian Kinerja dan Anggaran RKPD yang Dievaluasi Tahun 2022		Tingkat Capaian Kinerja dan Realisasi Anggaran RKPD (%)		Realisasi Kinerja dan Anggaran RKPD s/d Tahun 2022		Tingkat Capaian Kinerja & Realisasi Anggaran RPJMD s/d (%) Tahun 2022		Perangkat Daerah Penanggung Jawab
			K	Rp.	K	Rp.	K	Rp.	K	Rp.	K	Rp.	K	Rp.	K	Rp.	
1	2	3	4		5		6		7		8=7/6*100%		9 = 5 + 7		10= 9/4*100%		11
5.03.01.01	Perencanaan, Penganggaran, dan Evaluasi Kinerja Perangkat Daerah	Jumlah Dokumen Perencana Perangkat Daerah (RKA-RKAP, DPA, DPA-P, Renstra, Renja, Renja Perubahan)			14	0	14	131,320,267	13	127,137,700	93	97	13	127,137,700			
5.03.01.01.01	Penyusunan Dokumen Perencanaan Perangkat Daerah	Jumlah Dokumen Perencanaan dan Pelaporan Terpenuhi						14	131,320,267			0	97			127,137,700	
5.03.01.02	Administrasi Keuangan Perangkat Daerah	Tersedianya gaji dan Tunjangan ASN					3,230,908,951	14	3,416,093,489	6	3,034,187,958	43	89	6	6,265,096,909		
5.03.01.02.01	Penyediaan Gaji dan Tunjangan ASN	Terpenuhi gaji pegawai			12		3,230,908,951	14	3,416,093,489	6.00	3,034,187,958	43	89	6.00	6,265,096,909		
5.03.01.06	Administrasi umum perangkat daerah	Terpenuhi layanan administrasi perkantoran yang dilaksanakan			12		255,748,563	12	546,191,547	6	521,705,920	50	96	6	777,454,483		
5.03.01.06.01	Penyediaan Komponen Instalasi Listrik /Penerangan Bangunan Kantor	Terpenuhi layanan Administrasi perkantoran yang dilaksanakan			12		8,047,500	12	7,376,681	6.00	7,370,000	50	100	6.00	15,417,500		
		Terpenuhi alat listrik/penerangan bangunan kantor						95									
5.03.01.06.02	Penyediaan Peralatan dan Perlengkapan Kantor	Jumlah Paket Peralatan dan Perlengkapan Kantor yang Disediakan			8		47,922,300		48,316,179	60	47,953,670		99	60	95,875,970		
		terpenuhi peralatan dan perlengkapan kantor						95									
5.03.01.06.03	Penyediaan Peralatan Rumah Tangga	Jumlah Paket Peralatan Rumah Tangga yang Disediakan			95		24,939,489	95	78,441,617	60.00	77,713,441	63	99	60.00	102,652,930		
		terpenuhi peralatan rumah tangga						95									
5.03.01.06.04	Penyediaan Bahan Logistik Kantor	Jumlah Paket Bahan Logistik Kantor yang Disediakan			95		41,867,000	95	45,654,882	60.00	39,827,900	63	87	60.00	81,694,900		
		terpenuhi penyediaan bahan logistik kantor						95									
5.03.01.06.05	Penyediaan Barang Cetak dan Penggandaan	Jumlah Paket Barang Cetak dan Penggandaan yang Disediakan			100		13,906,500	100	6,342,910	60.00	6,336,550	60	100	60.00	20,243,050		
		Terpenuhi penyediaan barang cetak dan penggandaan						95									
5.03.01.06.06	Penyediaan Bahan Bacaan dan Peraturan Perundang-undangan	Jumlah Dokumen Bahan Bacaan dan Peraturan Perundang-Undangan yang Disediakan			12		6,417,000	12	3,960,000	6.00	3,600,000	50	91	6.00	10,017,000		
		Terpenuhi bahan bacaan dan perundang undangan						95		60.00		63		60.00			
5.03.01.06.07	Penyediaan Bahan/Material	Terpenuhi bahan/ material untuk kebutuhan kantor					58,107,000	95	100,594,258	60.00	84,577,627	63	84	60.00	142,684,627		
		Terpenuhi bahan/ material untuk kebutuhan kantor			4			4	4.00		100			4.00			
5.03.01.06.08	Fasilitas Kunjungan Tamu	Jumlah Laporan Fasilitas Kunjungan Tamu			1		4,480,150	1	2,356,020	1.00	1,723,500	100	73	1.00	6,203,650		
		Terpenuhi bahan/material untuk kebutuhan kantor						95		60.00		63		60.00			
5.03.01.06.09	Penyelenggaraan Rapat Koordinasi dan Konsultasi SKPD	Jumlah Laporan Penyelenggaraan Rapat Koordinasi dan Konsultasi SKPD			1		50,061,624	1	253,149,000		252,603,232	0	100		302,664,856		
		terpenuhi penyelenggaraan untuk rapat koordinas dan konsultasi SKPD						95		60.00		63		60.00			
5.03.01.08	Penyediaan Jasa Penunjang Urusan Pemerintahan Daerah	Jumlah Peralatan dan perlengkapan sarana yang tersedia			12		108,405,000	12	412,094,713	6	403,810,429	50	98	6	512,215,429		
5.03.01.08.02	Penyediaan Jasa Komunikasi, Sumber Daya Air dan Listrik	Terpenuhi penyediaan jasa komunikasi, sumber daya air dan listrik kantor					108,405,000	95	154,430,888		148,010,665	0	96		256,415,665		
		Jumlah Penyediaan jasa Komunikasi, Sumber Daya Air dan Listrik Sekretariat Daerah			12			12	6.00		50			6.00			
5.03.01.08.04	Penyediaan Jasa Pelayanan Umum Kantor	terpenuhi penyediaan jasa pelayanan umum kantor			95			95	257,663,825	60.00	255,799,764	63	99	60.00	255,799,764		
5.03.01.09	Pemeliharaan Barang Milik Daerah Penunjang PD	Jumlah Aset Yang terpelihara			12		80,348,600	12	119,447,460	6	107,027,020	50	90	6	187,375,620		



Kode	Urusan / Bidang Urusan Pemerintahan Daerah dan Program / Kegiatan	Indikator Kinerja Program (outcome) / Kegiatan (output) / Sub Kegiatan (output)	Capaian Kinerja P-RPJMD pada Tahun 2023 (Akhir Periode RPJMD)		Realisasi Capaian Kinerja RKPD s/d Tahun 2021		Target Kinerja dan Anggaran RKPD Tahun berjalan yg dievaluasi Tahun 2022		Realisasi Capaian Kinerja dan Anggaran RKPD yang Dievaluasi Tahun 2022		Tingkat Capaian Kinerja dan Realisasi Anggaran RKPD (%)		Realisasi Kinerja dan Anggaran RKPD s/d Tahun 2022		Tingkat Capaian Kinerja & Realisasi Anggaran RPJMD s/d (%) Tahun 2022		Perangkat Daerah Penanggung Jawab	
			K	Rp.	K	Rp.	K	Rp.	K	Rp.	K	Rp.	K	Rp.	K	Rp.		K
1	2	3	4		5		6		7		8=7/6*100%		9 = 5 + 7		10= 9/4*100%		11	
5.03.01.09.01	Penyediaan Jasa Pemeliharaan, Biaya Pemeliharaan dan Pajak Kendaraan Perorangan Dinas atau Kendaraan Dinas Jabatan	Terpenuhinya biaya pemeliharaan kendaraan dan pajak kendaraan dinas perorangan dan jabatan				31,908,600	95	50,039,598	60.00	38,516,070	63	77	60.00	70,424,670				
		Jumlah Kendaraan Perorangan Dinas atau Kendaraan Dinas Jabatan yang Dipelihara dan Dibayarkan Pajaknya		14		14		10		71		10						
5.03.01.09.06	Pemeliharaan Peralatan dan Mesin Lainnya	Jumlah Peralatan dan Mesin Lainnya yang Dipelihara	265	26,570,000	265	39,407,862	265.00	39,143,950	100	99	265.00	65,713,950						
		terpenuhinya pemeliharaan peralatan dan mesin lainnya			95		60.00		63		60.00							
5.03.01.09.09	Pemeliharaan/Rehabilitasi Sarana dan Prasarana Gedung Kantor atau Bangunan Lainnya	Jumlah Sarana dan Prasarana Gedung Kantor atau Bangunan Lainnya yang Dipelihara/Direhabilitasi	2	21,870,000	2	30,000,000	1	29367000	50		1	51,237,000						
		terpenuhinya pemeliharaan/rehabilitasi gedung kantor dan bangunan lainnya			95		60.00		63		60.00							
5.03.02	PROGRAM KEPEGAWAIAN DAERAH	Persentase penetapan kebutuhan ASN	100	11,966,680,351	100	2,662,178,216	100	3,376,196,167	100	2,462,392,834	100	73	100	5,124,571,050	100	43		
		Persentase Mutasi jabatan sesuai kualifikasi	100		100		100		100		100		100		100			
5.03.02.01	Pengadaan, Pemberhentian dan Informasi Kepegawaian ASN	Prosentase Mutasi Jabatan sesuai Kualifikasi	100		0	99	1,017,249,148	60	546,154,194	61	54	60	546,154,194					
5.03.02.01.04	Evaluasi Pengadaan ASN dan Pengadaan ASN	Jumlah Pegawai yang sesuai dengan Kebutuhan (Formasi dan Bezeting)			65		61	855,888,864	61	386,440,055	100	45	61	386,440,055				
5.03.02.01.06	Koordinasi Pelaksanaan Administrasi Pemberhentian	PNS yang menerima SK Pensiun			500		500	74,500,284.00	493	73,143,239	99	98	493	73,143,239				
5.03.02.01.10	Pengelolaan Sistem Informasi Kepegawaian	Update data ASN			7000		7,000	86,860,000.00	5000	86,570,900	71	100	5000	86,570,900				
5.03.02.02	Mutasi dan Promosi ASN	Prosentase Mutasi Jabatan sesuai Kualifikasi	100	584,789,016	97	789,564,529	75	357,915,550	77	45	75	942,704,566						
5.03.02.02.01	Pengelolaan Mutasi ASN	Prosentase Mutasi Jabatan sesuai Kualifikasi		8,900,700	100	4,426,761		4,414,800	0	100		13,315,500						
5.03.02.02.02	Pengelolaan Kenaikan Pangkat ASN	ASN yang KP tepat waktu	100	66,204,800	100	66,487,754	100	65,960,800	100	99	100	132,165,600						
		Jumlah Kenaikan pangkat tepat waktu		1,035														
5.03.02.02.03	Pengelolaan Promosi ASN	Jumlah ASN yang mutasi sesuai kualifikasi	822	509,683,516	7,000	718,650,014	7000	287,539,950	100	40	7000	797,223,466						
5.03.02.03	Pengembangan Kompetensi ASN	Prosentase ASN yang Mengikuti pengembangan Kompetensi	100	2,070,161,900	100	1,487,792,450	60	1,477,055,390	60	99	60	3,547,217,290						
5.03.02.03.02	Pengelolaan Assessment Center	Jumlah Dokumen Pengelolaan Assessment Center			1		1	201,800,000		196,404,940	0	97		196,404,940				
5.03.02.03.05	Koordinasi dan Kerjasama Pelaksanaan Diklat	Pelaksanaan Latsar CPNS		1,280,650,450	400	1,285,992,450	400.00	1,280,650,450	100	100	400.00	2,561,300,900						
		Pelaksanaan PKP (40 Peserta)		40		40		40		100		40						
		Pengiriman Peserta PKN		3		3		0		0		0						
		Pengiriman Peserta Prajabatan P3K		141		141		141		100		141						
		Jumlah CPNS yang mengikuti Pengembangan Kompetensi		341		341		341.00		100		341.00						
5.03.02.04	Koordinasi dan Kerjasama Pelaksanaan Diklat Jabatan Fungsional	Jumlah ASN yang mengikuti Diklat Cakep dan Pengawas	85	789,511,450														
		Persentase Penilaian Kinerja ASN	100	7,227,300	100	81,590,040	60	81,267,700	60	100	60	88,495,000						
5.03.02.04.02	Pelaksanaan Penilaian dan Evaluasi Kinerja Aparatur	Jumlah ASN Yang melanggar Disiplin	3		1		1		100		1							
		Hasil penghitungan PIP ASN	7000		7,000	51,393,400	7000.00	51,221,650	100	100	7000.00	51,221,650						
5.03.02.04.08	Pengelolaan Penyelesaian Pelanggaran Disiplin ASN	Jumlah ASN yang melanggar Disiplin	3	7,227,300	3	30,196,640	1.00	30,046,050	33	100	1.00	37,273,350						
<b>RATA-RATA CAPAIAN KINERJA UNSUR KEPEGAWAIANN (%)</b>															<b>100.34</b>	<b>49.13</b>		
<b>PREDIKAT KINERJA</b>															<b>Sangat Tinggi</b>	<b>Sangat Rendah</b>		

Kode	Urusan / Bidang Urusan Pemerintahan Daerah dan Program / Kegiatan	Indikator Kinerja Program (outcome) / Kegiatan (output) / Sub Kegiatan (output)	Capaian Kinerja P-RPJMD pada Tahun 2023 (Akhir Periode RPJMD)		Realisasi Capaian Kinerja RKPD s/d Tahun 2021		Target Kinerja dan Anggaran RKPD Tahun berjalan yg dievaluasi Tahun 2022		Realisasi Capaian Kinerja dan Anggaran RKPD yang Dievaluasi Tahun 2022		Tingkat Capaian Kinerja dan Realisasi Anggaran RKPD (%)		Realisasi Kinerja dan Anggaran RKPD s/d Tahun 2022		Tingkat Capaian Kinerja & Realisasi Anggaran RPJMD s/d (%) Tahun 2022		Perangkat Daerah Penanggung Jawab	
			K	Rp.	K	Rp.	K	Rp.	K	Rp.	K	Rp.	K	Rp.	K	Rp.		
1	2	3	4		5		6		7		8=7/6*100%		9 = 5 + 7		10= 9/4*100%		11	
5.05	UNSUR PENELITIAN DAN PENGEMBANGAN																	Badan Perencanaan Pembangunan Daerah
5.05.02	PROGRAM PENELITIAN DAN PENGEMBANGAN DAERAH	Persentase Perangkat Daerah yang difasilitasi dalam penerapan Inovasi Daerah	100	1,329,431,990	100	859,372,650	100	1,354,556,995	100	1,291,823,526	100	95	100	2,151,196,176	100	162		
5.05.02.01	Penelitian dan Pengembangan Bidang Penyelenggaraan Pemerintahan dan Pengkajian Peraturan	Jumlah rekomendasi kebijakan Bidang Penyelenggaraan Pemerintahan dan Pengkajian Peraturan yang dimanfaatkan			2	448,996,160	2	759,960,916	1	715,280,076	50	94	1	1,164,276,236				
5.05.02.01.02	Fasilitasi, Pelaksanaan dan Evaluasi Penelitian dan Pengembangan Bidang Pemerintahan Umum	rekomendasi bidang pemerintahan umum (dokumen)				309,402,740	1	533,846,805	1	509,075,150	100	95	1	818,477,890				
5.05.02.01.12	Pengelolaan Data Kelitbangan dan Peraturan	Jumlah rekomendasi kebijakan Bidang Pemerintahan Umum yang dihasilkan (rekomendasi) Laporan hasil kelitbangan (dokumen)			1													
		Jumlah data kelitbangan yang dikelola (data)			2	39,593,420		101,114,111		93,559,926		93		133,153,346				
	Perumusan Rekomendasi Atas Rencana Penetapan Peraturan Baru dan/atau Evaluasi terhadap Pelaksanaan Peraturan	Jumlah Naskah Akademik yang dihasilkan				100,000,000	0	125,000,000	1	112,645,000		90	1	212,645,000				
5.05.02.02	Penelitian dan Pengembangan Bidang Sosial dan Kependudukan	Jumlah rekomendasi kebijakan Bidang Sosial dan Kependudukan yang dimanfaatkan			1	212,084,980	1	109,556,701		109,083,850		100		321,168,830				
5.05.02.02.01	Penelitian dan Pengembangan Bidang Aspek-Aspek Sosial	Jumlah Rekomendasi Kebijakan Bidang Aspek-aspek Sosial yang Ditindaklanjuti			1	112,772,380	2	109,556,701		109,083,850		100		221,856,230				
	Penelitian dan Pengembangan Pariwisata	Jumlah rekomendasi kebijakan Pariwisata dihasilkan			1	99,312,600												
5.05.02.03	Penelitian dan Pengembangan Bidang Ekonomi dan Pembangunan	Jumlah rekomendasi kebijakan Bidang Ekonomi dan Pembangunan yang dimanfaatkan			1	88,715,410	1	299,053,369	1	296,859,300	100	99	1	385,574,710				
5.05.02.03.02	Penelitian dan Pengembangan Perindustrian dan Perdagangan	Jumlah Dokumen Hasil Penelitian dan Pengembangan Perindustrian dan Perdagangan				217,614,000				215,765,000		99		215,765,000				
5.05.02.03.09	Penelitian dan Pengembangan Pekerjaan Umum	Jumlah rekomendasi kebijakan pemerintahan umum yang dihasilkan			1	88,715,410		81,439,369		81,094,300		100		169,809,710				
5.05.02.04	Pengembangan Inovasi dan Teknologi	Persentase Inovasi yang Ditindak lanjut			100	109,576,100	100	185,986,009		170,600,300		92		280,176,400				
5.05.02.04.01	Penelitian, Pengembangan, dan Perekayasaan di Bidang Teknologi dan Inovasi	Jumlah Inovasi yang terjaring dalam inovasi daerah Kabupaten Madiun			43	109,576,100	16	185,986,009		170,600,300		92		280,176,400				
<b>RATA-RATA CAPAIAN KINERJA UNSUR PENELITIAN DAN PENGEMBANGAN (%)</b>															<b>100.00</b>	<b>161.81</b>		
<b>PREDIKAT KINERJA</b>															<b>Sangat Tinggi</b>	<b>Sangat Tinggi</b>		
6.01	UNSUR PENGAWASAN URUSAN PEMERINTAH																	Inspektorat
6.01.01	PROGRAM PENUNJANG URUSAN PEMERINTAHAN DAERAH KABUPATEN /KOTA	Nilai SAKIP PD	86		80.01	5,272,097,352	83	5,803,505,901	80	5,569,310,185	96	96	80	10,841,407,537	93	72		
		Persentase Kepuasan ASN Terhadap Pelayanan Sekretariat PD	90	15,013,444,353	80		88		80.00		91		80.00		89			
6.01.01.01	Perencanaan, Penganggaran, dan Evaluasi Kinerja Perangkat Daerah	Jumlah dokumen perencanaan, penganggaran dan evaluasi yang terbit				19,810,000	8	10,000,000		5,226,000	0	52		25,036,000				
		Persentase Dokumen perencanaan, penganggaran dan evaluasi kinerja yang tersusun sesuai dengan aturan			100		100											
5.05.01.01.06	Koordinasi dan Penyusunan Laporan Capaian Kinerja dan Ikhtisar Realisasi Kinerja SKPD	Jumlah Dokumen Capaian Kinerja			8	19,810,000	8	10,000,000		5,226,000		52		25,036,000				

Kode	Urusan / Bidang Urusan Pemerintahan Daerah dan Program / Kegiatan	Indikator Kinerja Program (outcome) / Kegiatan (output) / Sub Kegiatan (output)	Capaian Kinerja P-RPJMD pada Tahun 2023 (Akhir Periode RPJMD)		Realisasi Capaian Kinerja RKPD s/d Tahun 2021		Target Kinerja dan Anggaran RKPD Tahun berjalan yg dievaluasi Tahun 2022		Realisasi Capaian Kinerja dan Anggaran RKPD yang Dievaluasi Tahun 2022		Tingkat Capaian Kinerja dan Realisasi Anggaran RKPD (%)		Realisasi Kinerja dan Anggaran RKPD s/d Tahun 2022		Tingkat Capaian Kinerja & Realisasi Anggaran RPJMD s/d (%) Tahun 2022		Perangkat Daerah Penanggung Jawab
			K	Rp.	K	Rp.	K	Rp.	K	Rp.	K	Rp.	K	Rp.	K	Rp.	
1	2	3	4		5		6		7		8=7/6*100%		9 = 5 + 7		10= 9/4*100%		11
6.01.01.02	Administrasi Keuangan Perangkat Daerah	Persentase Gaji dan Tunjangan ASN yang terbayarkan			100	3,991,916,803	100	4,311,215,334	97	4,160,495,857	97	97	97	8,152,412,660			
6.01.01.02.01	Penyediaan Gaji dan Tunjangan ASN	prosentase terbayarnya gaji dan tunjangan ASN				3,991,916,803	100	4,311,215,334	97	4,160,495,857	97	97	97	8,152,412,660			
		Jumlah Pegawai yang terpenuhi gaji dan tunjangan			45		45										
6.01.01.05	Administrasi Kepegawaian Perangkat Daerah	Jumlah ASN yang mengikuti diklat, bimtek, kursus dan pelatihan				190,105,200	45	174,535,000	87	151,916,493	193	87	87	342,021,693			
		Persentase Administrasi Kepegawaian yang terpenuhi			100		100		80		80		80				
6.01.01.05.09	Pendidikan dan Pelatihan Pegawai Berdasarkan Tugas dan Fungsi	Jumlah ASN yang mengikuti Diklat			30	190,105,200	34	174,535,000	87.04	151,916,493	256	87	87.04	342,021,693			
6.01.01.06	Administrasi Umum Perangkat Daerah	Jumlah Pelayanan Administrasi Perkantoran yang terpenuhi			8	454,444,280	8	647,470,553	99	640,399,395	1236	99	99	1,094,843,675			
		Persentase Pelayanan Administrasi Umum PD yang terpenuhi			100		100		50		50		50				
6.01.01.06.01	Penyediaan Komponen Instalasi Listrik/Penerangan Bangunan Kantor	Jumlah Komponen Instalasi Listrik / Penerangan Bangunan Kantor yang tersedia			100	245,000	100	9,081,100	93	8,477,130	93	93	93	8,722,130			
6.01.01.06.02	Penyediaan Peralatan dan Perlengkapan Kantor	prosentase tersedianya peralatan kantor				55,819,500	100	12,448,567	98	12,234,000	98	98	98	68,053,500			
		Jumlah Peralatan dan Perlengkapan Kantor yang Tersedia			8		5		5		100		5				
6.01.01.06.03	Penyediaan Peralatan Rumah Tangga	prosentase tersedianya peralatan rumah tangga				16,864,025	100	5,256,025	100	5,244,900	100	100	100	22,108,925			
		Jumlah Peralatan Rumah Tangga yang Tersedia			36												
6.01.01.06.04	Penyediaan Bahan Logistik Kantor	prosentase tersedianya peralatan rumah tangga				83,177,465	100	127,201,904	99	126,540,500	99	99	99	209,717,965			
		Jumlah Bahan Logistik Kantor yang tercukupi			12		12		12		100		12				
6.01.01.06.05	Penyediaan Barang Cetak dan Penggandaan	prosentasetersedianya barang cetakan dan penggandaan				12,818,773	100	25,708,057	100	22,386,475	100	87	100	35,205,248			
		Jumlah Barang Cetak dan Penggandaan yang tersedia			3		3		12		400		12				
6.01.01.06.06	Penyediaan Bahan Bacaan dan Peraturan Perundang-Undangan	Jumlah Bahan Bacaan dan Peraturan Perundang-Undangan yang tercukupi			12	3,652,000	12	5,200,000	12	4,104,000	100	79	12	7,756,000			
6.01.01.06.08	Fasilitasi Kunjungan Tamu	Jumlah Fasilitasi Kunjungan Tamu			12	24,649,500	12	72,308,900	12	71,459,500	100	99	12	96,109,000			
6.01.01.06.09	Penyelenggaraan Rapat Koordinasi dan Konsultasi SKPD	jumlah rapatkoordinasi/ konsultasi yang terselenggara			60	257,218,017	12	390,266,000	12	389,952,890	100	100	12	647,170,907			
		Jumlah perjalanan Dinas Luar Daerah yang dilaksanakan															
6.01.01.07	Pengadaan Barang Milik Daerah Penunjang Urusan Pemerintah Daerah	Persentase kebutuhan sarana prasarana baru yang tercukupi			100	110,935,000	100	23,514,684	100	23,509,800	100	100	100	134,444,800			
6.01.01.07.06	Pengadaan Peralatan dan Mesin Lainnya	Jumlah Peralatan dan Mesin Lainnya yang tersedia			5	110,935,000	5	23,514,684	100	23,509,800	2000	100	100	134,444,800			
6.01.01.08	Penyediaan Jasa Penunjang Urusan Pemerintahan Daerah	Persentase jasa penunjang yang tercukupi				332,819,602	100	374,388,210	100	354,624,000	100	95	100	687,443,602			
6.01.01.08.01	Penyediaan Jasa Surat Menyurat	Jumlah Penyediaan Jasa Surat Menyurat yang terpenuhi			12	1,679,000	12	3,829,500	12	250,000	100	7	12	1,929,000			
6.01.01.08.02	Penyediaan Jasa Komunikasi, Sumber Daya Air dan Listrik	Jumlah Jasa Komunikasi Sumber Daya Air Dan Listrik Yang Terpenuhi			12	103,340,208	12	120,890,000	12	109,169,083	100	90	12	212,509,291			
6.01.01.08.03	Penyediaan Jasa Pelayanan Umum Kantor	Jumlah Penyediaan Jasa Pelayanan Umum Kantor yang tersedia			3	227,800,394	12	249,668,710	12	245,204,917	100	98	12	473,005,311			
6.01.01.09	Pemeliharaan Barang Milik Daerah Penunjang Urusan Pemerintahan Daerah	Persentase sarana prasarana yang layak fungsi			100	172,066,467	100	262,382,120	100	233,138,640	100	89	100	405,205,107			
6.01.01.09.01	Penyediaan Jasa Pemeliharaan, Biaya Pemeliharaan dan Pajak Kendaraan Perorangan Dinas atau Kendaraan Dinas Jabatan	terpenuhinya jasa pemeliharaan, biaya pemeliharaan dan pajak kendaraan dinas			12	132,648,867	12	175,882,120	12	159,704,640	100	91	12	292,353,507			

Kode	Urusan / Bidang Urusan Pemerintahan Daerah dan Program / Kegiatan	Indikator Kinerja Program (outcome) / Kegiatan (output) / Sub Kegiatan (output)	Capaian Kinerja P-RPJMD pada Tahun 2023 (Akhir Periode RPJMD)		Realisasi Capaian Kinerja RKPD s/d Tahun 2021		Target Kinerja dan Anggaran RKPD Tahun berjalan yg dievaluasi Tahun 2022		Realisasi Capaian Kinerja dan Anggaran RKPD yang Dievaluasi Tahun 2022		Tingkat Capaian Kinerja dan Realisasi Anggaran RKPD (%)		Realisasi Kinerja dan Anggaran RKPD s/d Tahun 2022		Tingkat Capaian Kinerja & Realisasi Anggaran RPJMD s/d (%) Tahun 2022		Perangkat Daerah Penanggung Jawab	
			K	Rp.	K	Rp.	K	Rp.	K	Rp.	K	Rp.	K	Rp.	K	Rp.		
1	2	3	4		5		6		7		8=7/6*100%		9 = 5 + 7		10= 9/4*100%		11	
		Jumlah Kendaraan Dinas yang terpelihara			6		8											
6.01.01.09.06	Pemeliharaan Peralatan dan Mesin Lainnya	terpeliharanya peralatan dan mesin kantor lainnya				39,417,600	12	86,500,000	85	73,434,000	707	85	85	112,851,600				
		Jumlah Peralatan dan Mesin yang terpelihara			60													
<b>6.01.02</b>	<b>PROGRAM PENYELENGGARAAN PENGAWASAN</b>	<b>Persentase OPD yang mendapatkan nilai hasil evaluasi SAKIP memuaskan</b>	<b>100</b>	<b>1,846,471,474</b>	<b>30</b>	<b>736,292,778</b>	<b>80</b>	<b>972,292,621</b>	<b>95</b>	<b>927,088,532</b>	<b>119</b>	<b>95</b>	<b>95</b>	<b>1,663,381,310</b>	<b>95</b>	<b>90</b>		
<b>6.01.02.01</b>	<b>Penyelenggaraan Pengawasan Internal</b>	<b>Persentase PKPT yang dilaksanakan</b>			<b>100</b>	<b>646,997,178</b>	<b>95</b>	<b>752,092,621</b>	<b>95</b>	<b>714,953,902</b>	<b>100</b>	<b>95</b>	<b>95</b>	<b>1,361,951,080</b>				
6.01.02.01.01	Pengawasan Kinerja Pemerintah Daerah	Jumlah OPD yang dinilai SAKIP			45	65,314,778	53	139,667,615	98	136,804,807	185	98	98	202,119,585				
6.01.02.01.02	Pengawasan Keuangan Pemerintah Daerah	Jumlah Dokumen LHP yang terbit			50	401,650,000		387,896,000	93	362,108,000	#VALUE!	93	93	763,758,000				
6.01.02.01.03	Reviu Laporan Kinerja	Jumlah Dokumen Rivi yang Terbit			2	33,125,520	2	18,946,660	99	18,766,340	4952	99	99	51,891,860				
6.01.02.01.04	Reviu Laporan Keuangan	Jumlah Dokumen Rivi yang Terbit			1	31,122,880	1	31,931,900	99	31,540,005	9877	99	99	62,662,885				
6.01.02.01.05	Pengawasan Desa	Jumlah Dokumen Pengawasan Desa yang Terbit			60	40,345,500	1	45,556,000	97	44,280,000	9720	97	97	84,625,500				
6.01.02.01.06	Kerjasama Pengawasan Internal	Jumlah OPD yang dievaluasi			10	17,949,000	10	73,472,246	92	67,601,000	920	92	92	85,550,000				
6.01.02.01.07	Monitoring dan Evaluasi Tindak Lanjut Hasil Pemeriksaan BPK RI dan Tindak Lanjut Hasil Pemeriksaan APIP	Jumlah Rekomendasi Hasil Pemeriksaan Eksternal (BPK) yang ditindaklanjuti			93	57,489,500	93	54,622,200	99	53,853,750	106	99	99	111,343,250				
		prosentase hasil pemeriksaan internal yang ditindaklanjuti					90											
<b>6.01.02.02</b>	<b>Penyelenggaraan Pengawasan Dengan Tujuan Tertentu</b>	<b>Persentase PKPT yang dilaksanakan</b>	<b>100</b>	<b>89,295,600</b>	<b>100</b>	<b>89,295,600</b>	<b>100</b>	<b>220,200,000</b>	<b>96</b>	<b>212,134,630</b>	<b>96</b>	<b>96</b>	<b>96</b>	<b>301,430,230</b>				
6.01.02.02.01	Penganganan Penyelesaian Kerugian Negara/Daerah	jumlah kerugian daerah/negara yang selesai				4,667,500	380	20,200,000	260	12,134,630	68	60	260	16,802,130				
		Persentase kerugian negara/daerah yang telah selesai			90													
6.01.02.02.02	Pengawasan dengan tujuan tertentu	Jumlah Kasus Pengaduan yang diterima dan ditindaklanjuti			12	84,628,100	45	200,000,000		200,000,000	0	100		284,628,100				
<b>6.01.03</b>	<b>PROGRAM PERUMUSAN KEBIJAKAN, PENDAMPINGAN DAN ASISTENSI</b>	<b>Level Kapabilitas APIP atau Jumlah Rumusan Kebijakan Teknis Pengawasan</b>	<b>3</b>	<b>1,790,238,066</b>	<b>3</b>		<b>3</b>		<b>3</b>	<b>566,083,661</b>	<b>100</b>	<b>91</b>	<b>3</b>	<b>900,134,718</b>	<b>100</b>	<b>50</b>		
		Persentase Pendampingan, Asistensi, dan Verifikasi kepada OPD yang sesuai peraturan berlaku	<b>100</b>		<b>100</b>	<b>334,051,057</b>	<b>100</b>	<b>619,351,049</b>	<b>100</b>		<b>100</b>		<b>100</b>		<b>100</b>			
<b>6.01.03.01</b>	<b>Perumusan Kebijakan Teknis dibidang Pengawasan dan Fasilitasi Pengawasan</b>	<b>Level Kapabilitas APIP</b>			<b>3</b>	<b>93,372,000</b>	<b>3</b>	<b>182,929,832</b>	<b>87</b>	<b>159,388,300</b>	<b>2904</b>	<b>87</b>	<b>87</b>	<b>252,760,300</b>				
6.01.03.01.01	Perumusan Kebijakan Teknis dibidang Pengawasan	Jumlah Kebijakan Teknis yang terbit			1	93,372,000	10	182,929,832	87	159,388,300	871	87	87	252,760,300				
<b>6.01.03.02</b>	<b>Pendampingan dan Asistensi</b>	<b>Persentase OPD yang dilakukan Pendampingan dan asistensi</b>			<b>50</b>	<b>240,679,057</b>	<b>60</b>	<b>436,421,217</b>	<b>93</b>	<b>406,695,361</b>	<b>155</b>	<b>93</b>	<b>93</b>	<b>647,374,418</b>				
6.01.03.02.01	Pendampingan dan Asistensi Urusan Pemerintahan Daerah	Jumlah Dokumen Pendampingan dan Asistensi Urusan Pemerintahan Daerah yang Terbit			4	25,102,500	10	19,999,958	90	17,973,400	899	90	90	43,075,900				
6.01.03.02.02	Pendampingan, Asistensi, Verifikasi, dan Penilaian Reformasi Birokrasi	prosentase ASN yang telah melakukan pelaporan LHKASN				24,724,700	30	20,000,000	80	16,075,000	268	80	80	40,799,700				
		Jumlah Dokumen Penilaian Reformasi Birokrasi yang Terbit			1													
6.01.03.02.03	Koordinasi, Monitoring dan Evaluasi serta Verifikasi Pencegahan dan Pemberantasan Korupsi	Jumlah Unit Pelayanan yang Terawasi			60	173,538,753	60	295,099,815	94	277,830,960	157	94	94	451,369,713				
6.01.03.02.04	Pendampingan, Asistensi dan Verifikasi Penegakan Integritas	Jumlah OPD yang sudah Membangun Zona Integritas			5	17,313,104	4	101,321,444	94	94,816,001	2339	94	94	112,129,105				
<b>RATA-RATA CAPAIAN KINERJA UNSUR PENGAWASAN URUSAN PEMERINTAHN (%)</b>															<b>95.46</b>	<b>61.25</b>		
<b>PREDIKAT KINERJA</b>															<b>95</b>	<b>Rendah</b>		
<b>7</b>	<b>UNSUR KEWILAYAHAN</b>																	
<b>7.01.01</b>	<b>PROGRAM PENUNJANG URUSAN PEMERINTAHAN DAERAH KABUPATEN/ KOTA</b>	<b>Nilai SAKIP Perangkat Daerah</b>	<b>86</b>	<b>7,348,387,680</b>	<b>98.87</b>	<b>1,919,026,021</b>	<b>100</b>	<b>2,262,777,042</b>	<b>100</b>	<b>1,956,130,463</b>	<b>100</b>	<b>86</b>	<b>100</b>	<b>3,875,156,484</b>	<b>116</b>	<b>53</b>		Kecamatan Balerejo

Kode	Urusan / Bidang Urusan Pemerintahan Daerah dan Program / Kegiatan	Indikator Kinerja Program (outcome) / Kegiatan (output) / Sub Kegiatan (output)	Capaian Kinerja P-RPJMD pada Tahun 2023 (Akhir Periode RPJMD)		Realisasi Capaian Kinerja RKPD s/d Tahun 2021		Target Kinerja dan Anggaran RKPD Tahun berjalan yg dievaluasi Tahun 2022		Realisasi Capaian Kinerja dan Anggaran RKPD yang Dievaluasi Tahun 2022		Tingkat Capaian Kinerja dan Realisasi Anggaran RKPD (%)		Realisasi Kinerja dan Anggaran RKPD s/d Tahun 2022		Tingkat Capaian Kinerja & Realisasi Anggaran RPJMD s/d (%) Tahun 2022		Perangkat Daerah Penanggung Jawab	
			4		5		6		7		8=7/6*100%		9 = 5 + 7		10= 9/4*100%			
			K	Rp.	K	Rp.	K	Rp.	K	Rp.	K	Rp.	K	Rp.	K	Rp.		K
		<i>Kepuasan ASN terhadap pelayanan kesekretariatan Perangkat Daerah</i>	90															
7.01.01.01	Perencanaan, Penganggaran, dan Evaluasi Kinerja Perangkat Daerah	<i>Jumlah dokumen pemerintahan yang sesuai dengan peraturan yang berlaku</i> <i>Persentase Dokumen perencanaan, penganggaran dan evaluasi kinerja yang disusun sesuai dengan aturan</i>			14	1,763,985		7,660,261		7,647,650		100		9,411,635				
					100													
7.01.01.01.06	Koordinasi dan Penyusunan Laporan Capaian Kinerja dan Ikhtisar Realisasi Kinerja SKPD	<i>Jumlah dokumen pemerintahan yang sesuai dengan peraturan yang berlaku(Dokumen)</i> <i>Jumlah Dokumen Capaian Kinerja</i>			14	1,763,985		7,660,261		7,647,650		100		9,411,635				
					8													
7.01.01.02	Administrasi Keuangan Perangkat Daerah	<i>Persentase gaji pegawai yang terpenuhi</i>			100	1,557,184,011		1,812,504,457		1,578,398,167		87		3,135,582,178				
7.01.01.02.01	Penyediaan Gaji dan Tunjangan ASN	<i>Terpenuhinya Penyediaan Gaji dan Tunjangan ASN(persen)</i>			100	1,557,184,011	100	1,812,504,457		1,578,398,167		87		3,135,582,178				
7.01.01.05	Administrasi Kepegawaian Perangkat Daerah							0		0								
7.01.01.05.10	Sosialisasi Peraturan Perundang-Undangan	<i>Jumlah Orang yang Mengikuti Sosialisasi Peraturan PerundangUndangan</i>					0	0		0								
7.01.01.06	Administrasi Umum Perangkat Daerah	<i>Pelaksanaan Administrasi umum</i>			1	140,346,680		219,341,226		219,058,059		100		359,404,739				
7.01.01.06.01	Penyediaan Komponen Instalasi Listrik/Penerangan Bangunan Kantor	<i>Alat penerangan kantor yang tersedia(bulan)</i>			12	5,597,000	12	7,233,446	12	7,233,400	100	100	12	12,830,400				
7.01.01.06.02	Penyediaan Peralatandan Perlengkapan Kantor	<i>Alat Tulis Kantor dan Benda Pos dan peralatan kantor yang tersedia(bulan)</i>			12	44,077,500	12	58,625,580	12	58,569,500	100	100	12	102,647,000				
7.01.01.06.03	Penyediaan Peralatan RumahTangga	<i>Peralatan kebersihan dan bahan pembersih yang tersedia(bulan)</i>			12	8,277,850	12	12,158,966	12	12,154,000	100	100	12	20,431,850				
7.01.01.06.04	Penyediaan Bahan Logistik Kantor	<i>Terpenuhinya Bahan bakar kendaraan dinas(bulan)</i>			12		12	81,429,296	12	81,416,359	100	100	12	81,416,359				
7.01.01.06.05	Penyediaan Barang Cetakan dan Penggandaan	<i>Barang Cetak, penggandaan dansuvenir yang tersedia(bulan)</i>			12	8,499,800	12	9,147,324	12	9,147,200	100	100	12	17,647,000				
7.01.01.06.06	Penyediaan Bahan Bacaan dan Peraturan Perundang-undangan	<i>Bahan bacaan / surat kabar yang tersedia(bulan)</i>			12	5,250,000	12	4,840,000	12	4,840,000	100	100	12	10,090,000				
7.01.01.06.09	Penyelenggaraan Rapat Koordinasi dan Konsultasi SKPD	<i>Mamin rapat , perjalanan dinas dalam dan luar daerah yang tersedia(bulan)</i>			12	27,095,300	12	45,906,614	12	45,697,600	100	100	12	72,792,900				
7.01.01.07	Pengadaan Barang Milik Daerah Penunjang Urusan Pemerintah Daerah	<i>Pelaksanaan pengadaan barang milik daerah</i>			1	67,000,000		66,176,750		66,117,400		100		133,117,400				
7.01.01.07.05	Pengadaan Mebel	<i>Peralatan Mebel yang tersedia(unit)</i>			4			4,964,050		4,960,000		100		4,960,000				
7.01.01.07.10	Pengadaan Sarana dan Prasana Gedung kantor atau gedung lainnya	<i>Sarpras gedung kantor yang tersedia</i>			6	67,000,000		61,212,700		61,157,400		100		128,157,400				
7.01.01.08	Penyediaan Jasa Penunjang Urusan Pemerintahan Daerah					88,875,985		126,508,664		59,643,987		47		148,519,972				
7.01.01.08.02	Penyediaan Jasa Komunikasi, Sumber Daya Air dan Listrik	<i>Listrik, Air dan telephone yang tercukupi (bulan)</i>			12	25,020,625	12	35,750,000		16,577,909		46		41,598,534				
7.01.01.08.04	Penyediaan Jasa Pelayanan Umum Kantor	<i>Terpenuhinya Jasa Kebersihan Kantor(bulan)</i>					12	90,758,664		43,066,078		47		43,066,078				
7.01.01.09	Pemeliharaan Barang Milik Daerah Penunjang UrusanPemerintahan Daerah	<i>Pemeliharaan barang milik daerah</i>			12	63,855,360		30,585,684		25,265,200		83		89,120,560				
7.01.01.09.01	Penyediaan Jasa Pemeliharaan, Biaya Pemeliharaan, dan Pajak Kendaraan Perorangan Dinas atau Kendaraan Dinas/Jabatan	<i>Terpenuhinya penyediaan jasa pemeliharaan dan pajak kendaraan dinas(bulan)</i> <i>Kendaraan dinas operasional kantor siap pakai(bulan)</i>				36,333,838	12	24,835,684		24,815,200		100		61,149,038				
					12													
17.01.01.09.06	Pemeliharaan Peralatan dan MesinLainnya	<i>Terpenuhinya Pemeliharaan Peralatan dan Mesin Lainnya (AC, Komputer, Printer, Scanner)(bulan)</i> <i>Sarana pendukung kanto rsiap pakai(unit)</i>				36,333,838	12	5,750,000		450,000		0	8	36,783,838				
					15													

Kode	Urusan / Bidang Urusan Pemerintahan Daerah dan Program / Kegiatan	Indikator Kinerja Program (outcome) / Kegiatan (output) / Sub Kegiatan (output)	Capaian Kinerja P-RPJMD pada Tahun 2023 (Akhir Periode RPJMD)		Realisasi Capaian Kinerja RKPD s/d Tahun 2021		Target Kinerja dan Anggaran RKPD Tahun berjalan yg dievaluasi Tahun 2022		Realisasi Capaian Kinerja dan Anggaran RKPD yang Dievaluasi Tahun 2022		Tingkat Capaian Kinerja dan Realisasi Anggaran RKPD (%)		Realisasi Kinerja dan Anggaran RKPD s/d Tahun 2022		Tingkat Capaian Kinerja & Realisasi Anggaran RPJMD s/d (%) Tahun 2022		Perangkat Daerah Penanggung Jawab
			K	Rp.	K	Rp.	K	Rp.	K	Rp.	K	Rp.	K	Rp.	K	Rp.	
1	2	3	4		5		6		7		8=7/6*100%		9 = 5 + 7		10= 9/4*100%		11
	Pemeliharaan/Rehabilitasi Gedung Kantor dan Bangunan Lainnya	Jumlah Gedung Kantor dan Bangunan Lainnya					1	30,000,009	1.00	30,000,000	100	100	1.00	30,000,000			
7.01.02	<b>PROGRAM PENYELENGGARAAN PEMERINTAHAN DAN PELAYANAN PUBLIK</b>	<i>Persentase terseleenggaranya program penyelenggaraan pemerintahan dan pelayanan publik</i>	100	146,176,152	100	9,812,500	100	12,341,000	100	12,140,500	100	98	100	21,953,000	100	15	
7.01.02.02	Penyelenggaraan Urusan Pemerintahan yang tidak Dilaksanakan oleh Unit Kerja Perangkat Daerah yang Ada di Kecamatan	Jumlah Jenis Pelayanan yang dilaksanakan dan hasil survey masyarakat			4	1,022,500		12,341,000		12,140,500		98		13,163,000			
7.01.02.02.03	Peningkatan Efektifitas Pelaksanaan Pelayanan kepada Masyarakat di Wilayah Kecamatan	Terlaksananya kegiatan Pelayanan pada Masyarakat di Kecamatan (tahun)				1,022,500	1	12,341,000		12,140,500	0	98		13,163,000			
		Jumlah Jenis Pelayanan yang dilaksanakan dan hasil survey masyarakat (Jenis Pelayanan)			4									0			
7.01.02.03	Koordinasi Pemeliharaan Prasarana dan Sarana Pelayanan Umum					8,790,000		0		0				8,790,000			
7.01.02.03.01	Koordinasi/Sinergi Perencanaan dan Pelaksanaan Kegiatan Pemerintahan dengan Perangkat Daerah dan Instansi Vertikal Terkait	Terpenuhinya koordinasi /sinergi dengan perangkat daerah dan atau instansi terkait (bulan)				8,790,000	12	0		0				8,790,000			
7.01.03	<b>PROGRAM PEMBERDAYAAN MASYARAKAT DESA DAN KELURAHAN</b>	<i>Persentase Program pemberdayaan masyarakat desa dan kelurahan</i>	100	100,544,273	100	14,014,700	100	31,553,896	100	31,302,100	100	99	100	45,316,800	100	45	
7.01.03.01	Koordinasi Kegiatan Pemberdayaan Desa	Jumlah kegiatan bidang olahraga, kepemudaan, kesehatan, keagamaan, Bansos dan lintas sektor yang terfasilitasi			5	14,014,700		9,777,825		9,542,000		98		23,556,700			
7.01.03.01.01	Peningkatan Partisipasi Masyarakat dalam Forum Musyawarah Perencanaan Pembangunan di Desa	Jumlah Lembaga Kemasyarakatan yang Berpartisipasi dalam Forum Musyawarah Perencanaan Pembangunan di Desa						2,882,000		2,880,000		100		2,880,000			
7.01.03.01.02	Sinkronisasi Program Kerja dan Kegiatan Pemberdayaan Masyarakat yang Dilakukan oleh Pemerintah dan Swasta di Wilayah Kerja Kecamatan	Jumlah Dokumen Sinkronisasi Program Kerja dan Kegiatan Pemberdayaan Masyarakat yang Dilakukan oleh Pemerintah dan Swasta di Wilayah Kerja Kecamatan (dokumen)					2	2,683,474		2,572,000		96		2,572,000			
7.01.03.01.03	Peningkatan Efektifitas Kegiatan Pemberdayaan Masyarakat di Wilayah Kecamatan	Jumlah Laporan Peningkatan Efektivitas Kegiatan Pemberdayaan Masyarakat di Wilayah Kecamatan (laporan)				14,014,700	2	4,212,351		4,090,000		97		18,104,700			
		Jumlah kegiatan bidang olahraga, kepemudaan, kesehatan, keagamaan, Bansos dan lintas sektor yang terfasilitasi (kegiatan)			5												
7.01.03.03	Pemberdayaan Lembaga Kemasyarakatan Tingkat Kecamatan							21,776,071		21,760,100		100		21,760,100			
7.01.03.03.01	Penyelenggaraan Lembaga Kemasyarakatan	Jumlah Lembaga Kemasyarakatan yang Diselenggarakan						16,776,071		16,760,100		100		16,760,100			
		Jumlah BUMDes yang aktif					18	5,000,000	6.00	5,000,000	33	100	6.00	5,000,000			
7.01.04	<b>PROGRAM KOORDINASI KETENTERAMAN DAN KETERTIBAN UMUM</b>	<i>Persentase terseleenggaranya program koordinasi ketenteraman dan ketertiban umum</i>	100	48,445,313	100	30,131,000	100	10,456,000	100	10,040,000	100	96	100	40,171,000	100	83	
7.01.04.01	Koordinasi Upaya Penyelenggaraan Ketenteraman dan Ketertiban Umum	Pelaksanaan Koordinasi			1	30,131,000		10,456,000		10,040,000		96		40,171,000			
7.01.04.01.01	Sinergitas dengan Kepolisian Negara Republik Indonesia, Tentara Nasional Indonesia dan Instansi Vertikal di Wilayah Kecamatan	Jumlah Koordinasi ketenteraman dan ketertiban yang dilaksanakan			6	30,131,000		9,015,000		8,657,500		96		38,788,500			
7.01.04.01.02	Harmonisasi Hubungan Dengan Tokoh Agama dan Tokoh Masyarakat	Jumlah Laporan Pelaksanaan Harmonisasi Hubungan dengan Tokoh Agama dan Tokoh Masyarakat (laporan)						1,441,000		1,382,500		96		1,382,500			

Kode	Urusan / Bidang Urusan Pemerintahan Daerah dan Program / Kegiatan	Indikator Kinerja Program (outcome) / Kegiatan (output) / Sub Kegiatan (output)	Capaian Kinerja P-RPJMD pada Tahun 2023 (Akhir Periode RPJMD)		Realisasi Capaian Kinerja RKPD s/d Tahun 2021		Target Kinerja dan Anggaran RKPD Tahun berjalan yg dievaluasi Tahun 2022		Realisasi Capaian Kinerja dan Anggaran RKPD yang Dievaluasi Tahun 2022		Tingkat Capaian Kinerja dan Realisasi Anggaran RKPD (%)		Realisasi Kinerja dan Anggaran RKPD s/d Tahun 2022		Tingkat Capaian Kinerja & Realisasi Anggaran RPJMD s/d (%) Tahun 2022		Perangkat Daerah Penanggung Jawab
			K	Rp.	K	Rp.	K	Rp.	K	Rp.	K	Rp.	K	Rp.	K	Rp.	
1	2	3	4		5		6		7		8=7/6*100%		9 = 5 + 7		10= 9/4*100%		11
7.01.05	PROGRAM PENYELENGGARAAN URUSAN PEMERINTAHAN UMUM	Persentase terselenggaranya program penyelenggaraan urusan pemerintahan umum	100	35,016,667	100	4,680,500	100	2,882,000	100	2,664,000	100	92	100	7,344,500	100	21	
7.01.05.01	Penyelenggaraan Urusan Pemerintahan Umum sesuai Penugasan Kepala Daerah					4,680,500		2,882,000		2,664,000		92		7,344,500			
7.01.05.01.03	Pembinaan Persatuan dan Kesatuan Bangsa	Jumlah Kegiatan Kesejahteraan Sosial(kegiatan)			2	4,680,500		1,441,000		1,440,000				6,120,500			
7.01.05.01.04	Pembinaan Kerukunan Antar-suku dan Intrasuku, Umat Beragama, Ras, dan Golongan Lainnya Guna mewujudkan Stabilitas Keamanan Lokal, Regional, dan Nasional	Jumlah Orang yang Mengikuti Pembinaan Kerukunan Antar Suku dan Intra Suku, Umat Beragama, Ras, dan Golongan Lainnya Guna Mewujudkan Stabilitas Keamanan Lokal, Regional, dan Nasional (orang)					50	1,441,000		1,224,000		85		1,224,000			
7.01.06	PROGRAM PEMBINAAN DAN PENGAWASAN PEMERINTAHAN DESA	Persentase Terselenggaranya Program Pembinaan Dan Pengawasan Pemerintahan Desa	100	284,174,156	100	23,637,180	100	21,233,300	100	21,048,000	100	99	100	44,685,180	100	16	
7.01.06.01	Fasilitasi, Rekomendasi dan Koordinasi Pembinaan dan Pengawasan Pemerintahan Desa	Kegiatan Fasilitasi, Rekomendasi Pembinaan dan Pengawasan Pemerintahan Desa yang Terlaksana				23,637,180		21,233,300		21,048,000		99		44,685,180			
7.01.06.01.01	Fasilitasi Penyusunan Peraturan Desa dan Peraturan Kepala Desa	Jumlah Dokumen yang Difasilitasi dalam rangka Penyusunan Peraturan Desa dan Peraturan Kepala Desa(Dokumen)			18			3,633,300		3,560,000		98		3,560,000			
7.01.06.01.02	Fasilitasi Administrasi Tata PemerintahanDesa	Terlaksananya Kegiatan Fasilitasi Pemerintahan Desa di Kecamatan				1,504,180	1	2,200,000		2,088,000		95		3,592,180			
7.01.06.01.06	Fasilitasi Pelaksanaan Pemilihan Kepala Desa	Jumlah desa yang terbantu administrasi(des)			2												
	Fasilitasi Pengelolaan Keuangan Desa dan Pendayagunaan Aset Desa	Jumlah desa yang terfasilitasi pelaksanaan pemilihan kepala desa(des)			18	22,133,000		11,650,000		11,650,000		100		33,783,000			
								3,750,000		3,750,000		100		3,750,000			
7	UNSUR KEWILAYAHAN																
7.01	Administrasi Pemerintahan (Kecamatan)																Kec. Dolopo
7.01.01	PROGRAM PENUNJANG URUSAN PEMERINTAHAN DAERAH KAB / KOTA	Nilai SAKIP Perangkat Daerah Kepuasan ASN terhadap Pelayanan Sekretariat Perangkat Daerah	86 90	13,453,430,775		3,911,229,774		4,108,948,376		3,824,235,848		93		7,735,465,622		57	
7.01.01.01	Perencanaan, Penganggaran dan Evaluasi Kinerja Perangkat Daerah					0		23,594,885		23,594,885		100		23,594,885			
7.01.01.01.06	Koordinasi dan penyusunan laporan capaian kinerja dan ikhtisar realisasi kinerja SKPD							23,594,885		23,594,885		100		23,594,885			
7.01.01.02	Administrasi Keuangan Perangkat Daerah	Persentase Administrasi Keuangan yang dilaksanakan			12	3,359,514,857	12	3,499,802,421	9	3,248,032,021	75	93	9	6,607,546,878			
7.01.01.02.01	Penyediaan Gaji dan tunjangan ASN	Jumlah ASN yang terbayarkan gaji dan tunjanganannya			12	3,359,514,857	12	3,499,802,421	9	3,248,032,021	75	93	9	6,607,546,878			
7.01.01.05	Administrasi Kepegawaian Perangkat Daerah					0		0		0							
7.01.01.05.10	Sosialisasi Peraturan Perundang-Undangan					0		0		0							
7.01.01.06	Administrasi Umum Perangkat Daerah	Kebutuhan Administrasi Umum Perangkat Daerah yang Terlaksana			12	105,622,335	12	144,328,589	9	135,288,860	75	94	9	240,911,195			
7.01.01.06.01	Penyediaan Komponen Instalasi Listrik / Penerangan Bangunan Kantor	Tersedianya kebutuhan komponen Instalasi listrik			12	5,324,300	12	2,000,000	9	2,000,000	75	100	9	7,324,300			
7.01.01.06.03	Penyediaan Peralatan Rumah Tangga	Tersedianya Peralatan Rumah Tangga			12	6,802,800	12	2,000,000	9	2,000,000	75	100	9	8,802,800			
7.01.01.06.04	Penyediaan Bahan Logistik Kantor	Tersedianya Bahan Logistik Kantor			12	28,986,100	12	33,885,089	9	33,686,700	75	99	9	62,672,800			
7.01.01.06.05	Penyediaan Barang Cetak dan Penggandaan	Tersedianya Barang Cetak dan Penggandaan			12	5,677,300	12	9,000,000	9	9,000,000	75	100	9	14,677,300			
7.01.01.06.06	Penyediaan Bahan Bacaan dan Peraturan Perundang-undangan	Tersedianya Bahan Bacaan dan Peraturan Perundang-Undangan			12	1,740,000	12	1,980,000	9	1,895,000	75	96	9	3,635,000			

Kode	Urusan / Bidang Urusan Pemerintahan Daerah dan Program / Kegiatan	Indikator Kinerja Program (outcome) / Kegiatan (output) / Sub Kegiatan (output)	Capaian Kinerja P-RPJM pada Tahun 2023 (Akhir Periode RPJMD)		Realisasi Capaian Kinerja RKPD s/d Tahun 2021		Target Kinerja dan Anggaran RKPD Tahun berjalan yg dievaluasi Tahun 2022		Realisasi Capaian Kinerja dan Anggaran RKPD yang Dievaluasi Tahun 2022		Tingkat Capaian Kinerja dan Realisasi Anggaran RKPD (%)		Realisasi Kinerja dan Anggaran RKPD s/d Tahun 2022		Tingkat Capaian Kinerja & Realisasi Anggaran RPJMD s/d (%) Tahun 2022		Perangkat Daerah Penanggung Jawab
			K	Rp.	K	Rp.	K	Rp.	K	Rp.	K	Rp.	K	Rp.	K	Rp.	
1	2	3	4		5		6		7		8=7/6*100%		9 = 5 + 7		10= 9/4*100%		11
7.01.01.07.06	Pengadaan dan peralatan mesin lainnya	Tersedianya peralatan dan mesin kantor			12	23,451,835	12	8,463,500	0	8,463,417	0	100	0	31,915,252			
7.01.01.06.09	Penyelenggaraan Rapat Koordinasi dan Konsultasi SKPD	Tersedianya Penyelenggaraan Rapat Koordinasi dan Konsultasi SKPD			12	33,640,000	12	87,000,000	9	86,707,060	75	100	9	120,347,060			
7.01.01.08	Penyediaan Jasa Penunjang Urusan Pemerintahan Daerah	Tersedianya jasa penunjang urusan pemerintahan daerah			12	78,505,759	12	84,771,440	9	84,022,333	75	99	9	162,528,092			
7.01.01.08.02	Penyediaan Jasa Komunikasi Sumber Daya Air dan Listrik	Tersedianya jasa komunikasi dan sumberdaya air			12	13,600,399	12	18,506,440	9	17,892,854	75	97	9	31,493,253			
7.01.01.08.04	Penyediaan Jasa Pelayanan Umum Kantor	Tersedianya Jasa Pelayanan Umum Kantor			12	64,905,360	12	66,265,000	6	66,129,479	50	100	6	131,034,839			
7.01.01.09	Pemeliharaan Barang Milik Daerah Penunjang Urusan Pemerintahan Daerah	Tersedianya Jasa Pemeliharaan, biaya pemeliharaan, dan pajak kendaraan perorangan atau kendaraan dinas jabatan			12	84,812,324	12	115,955,915	6	110,084,737	50	95	6	194,897,061			
7.01.01.09.01	Penyediaan Jasa Pemeliharaan, Biaya Pemeliharaan, Pajak Kendaraan Perorangan Dinas Atau Kendaraan Dinas Jabatan	Tersedianya Jasa Pemeliharaan, Biaya Pemeliharaan dan Pajak Kendaraan Dinas Perorangan atau Kendaraan Dinas Jabatan			12	58,972,374	12	76,212,165		70,381,487		92		129,353,861			
7.01.01.09.06	Pemeliharaan Peralatan dan Mesin Lainnya	Terlaksananya Pemeliharaan peralatan dan mesin lainnya			12	7,982,250	12	5,180,750		5,180,750		100		13,163,000			
7.01.01.09.09	Pemeliharaan / Rehabilitas Gedung Kantor dan Bangunan	Terlaksananya Pemeliharaan/ Rehabilitasi Gedung Kantor dan Bangunan lainnya			12	17,857,700	12	34,563,000		34,522,500		100		52,380,200			
7.01.01.06	Administrasi Umum Perangkat Daerah	Kebutuhan Administrasi Umum Perangkat Daerah yang Terlaksana			12	0	12	110,499,526		95,568,970		86		95,568,970			Kelurahan Bangsari Dolopo
7.01.01.06.01	Penyediaan Komponen Instalasi Listrik / Penerangan Bangunan Kantor	terpenuhinya kebutuhan alat listrik / penerangan knatr (bulan)					12	2,903,086		2,901,500		100		2,901,500			
7.01.01.06.03	Penyediaan Peralatan Rumah Tangga						12	2,547,550		2536350		100		2,536,350			
7.01.01.06.04	Penyediaan Bahan Logistik Kantor	terpenuhinya kebutuhan logistik kantor(bulan)					12	59,418,890		59,036,120		99		59,036,120			
7.01.01.06.05	Penyediaan Barang Cetak dan Penggandaan	terpenuhinya kebutuhan barang cetak dan pengadaan (bulan)					12	0		0							
7.01.01.06.06	Penyediaan Bahan Bacaan dan Peraturan Perundang-undangan	terpenuhinya kebutuhan bahan bacaan (bulan)					12	0		0							
7.01.01.06.09	Penyelenggaraan Rapat Koordinasi dan Konsultasi SKPD	terpenuhinya kebutuhan perjalanan dinas dalam dan luar daerah (bulan)					12	45,630,000		31,095,000		68		31,095,000			
7.01.01.07	Pengadaan Barang Milik Daerah Penunjang Urusan Pemerintah Daerah							37,268,565		36,512,710		98		36,512,710			
7.01.01.07.06	Pengadaan Peralatan dan Mesin Lainnya	terpenuhinya kebutuhan peralatan kantor (bulan)					12	37,268,565		36512710		98		36,512,710			
7.01.01.08	Penyediaan Jasa Penunjang Urusan Pemerintahan Daerah							114,078,360		82,609,693		72		82,609,693			
7.01.01.08.02	Penyediaan Jasa Komunikasi Sumber Daya Air dan Listrik	terpenuhinya kebutuhan jasa komunikasi, sumber daya air dan listrik (bulan)					12	43,052,360		38,359,693		89		38,359,693			
7.01.01.08.04	Penyediaan Jasa Pelayanan Umum Kantor	terpenuhinya kebutuhan jasa kantor (bulan)					12	71,026,000		44,250,000		62		44,250,000			
7.01.01.09	Pemeliharaan Barang Milik Daerah Penunjang Urusan Pemerintahan Daerah							27,641,236		26,058,216		94		26,058,216			
7.01.01.09.01	Penyediaan Jasa Pemeliharaan, Biaya Pemeliharaan, Pajak Kendaraan Perorangan Dinas Atau Kendaraan Dinas Jabatan	terpenuhinya kebutuhan pemeliharaan kendaraan dinas (bulan)					12	17,793,436		17458216		98		17,458,216			
7.01.01.09.06	Pemeliharaan Peralatan dan Mesin Lainnya	terpenuhinya pemeliharaan alat kantor (bulan)					12	6,000,000		6,000,000		100		6,000,000			
7.01.01.09.09	Pemeliharaan / Rehabilitas Gedung Kantor dan Bangunan	terpenuhinya pemeliharaan gedung kantor(bulan)					12	3,847,800		2,600,000		68		2,600,000			
																	Kelurahan Milir



Kode	Urusan / Bidang Urusan Pemerintahan Daerah dan Program / Kegiatan	Indikator Kinerja Program (outcome) / Kegiatan (output) / Sub Kegiatan (output)	Capaian Kinerja P-RPJMD pada Tahun 2023 (Akhir Periode RPJMD)		Realisasi Capaian Kinerja RKPD s/d Tahun 2021		Target Kinerja dan Anggaran RKPD Tahun berjalan yg dievaluasi Tahun 2022		Realisasi Capaian Kinerja dan Anggaran RKPD yang Dievaluasi Tahun 2022		Tingkat Capaian Kinerja dan Realisasi Anggaran RKPD (%)		Realisasi Kinerja dan Anggaran RKPD s/d Tahun 2022		Tingkat Capaian Kinerja & Realisasi Anggaran RPJMD s/d (%) Tahun 2022		Perangkat Daerah Penanggung Jawab
			K	Rp.	K	Rp.	K	Rp.	K	Rp.	K	Rp.	K	Rp.	K	Rp.	
1	2	3	4		5		6		7		8=7/6*100%		9 = 5 + 7		10= 9/4*100%		11
7.01.01.01	Perencanaan, Penganggaran dan Evaluasi Kinerja Perangkat Daerah				12	8,740,000	12	17,500,000		15,450,000		88		24,190,000			
7.01.01.01.06	Koordinasi dan Penyusunan Laporan Capaian Kinerja dan Ikhtisar Realisasi Kinerja SKPD	<i>Koordinasi dan Penyusunan Laporan Capaian Kinerja dan Ikhtisar Realisasi Kinerja SKPD</i>			12	8,740,000	12	17,500,000		15,450,000		88		24,190,000			
7.01.01.06	Administrasi Umum Perangkat Daerah				12	87,604,250		87,604,250		69,535,200		79		69,535,200			
7.01.01.06.01	Penyediaan Komponen Instalasi Listrik / Penerangan Bangunan Kantor	<i>Alat penerangan kantor yang tersedia</i>			12	3,500,000		3,500,000		3,499,000		100		3,499,000			
7.01.01.06.03	Penyediaan Peralatan Rumah Tangga	<i>Barang Cetak, pengadaan dan souvenir yang tersedia</i>			12	7,500,000		7,500,000		7,490,200		100		7,490,200			
7.01.01.06.04	Penyediaan Bahan Logistik Kantor				12	21,404,250		21,404,250		21,401,000		100		21,401,000			
7.01.01.06.05	Penyediaan Barang Cetak dan Penggandaan	<i>Barang Cetak, pengadaan dan souvenir yang tersedia</i>			1	4,000,000		4,000,000		4,000,000		100		4,000,000			
7.01.01.06.06	Penyediaan Bahan Bacaan dan Peraturan Perundang-undangan	<i>Bahan bacaan / surat kabar yang tersedia</i>			12	1,800,000		1,800,000		1,800,000		100		1,800,000			
7.01.01.06.09	Penyelenggaraan Rapat Koordinasi dan Konsultasi SKPD	<i>Mamin rapat, perjalanan dinas dalam dan luar daerah yang tersedia</i>			12	49,400,000		49,400,000		31,345,000		63		31,345,000			
7.01.01.07	Pengadaan Barang Milik Daerah Penunjang Urusan Pemerintah Daerah				1	12,200,000		12,200,000		12,150,000		100		12,150,000			
7.01.01.07.06	Pengadaan Peralatan dan Mesin Lainnya	<i>Peralatan kantor yang tersedia</i>			3	12,200,000		12,200,000		12,150,000		100		12,150,000			
7.01.01.08	Penyediaan Jasa Penunjang Urusan Pemerintahan Daerah				12	274,034,499		274,034,499		112,194,042		100		386,228,541			
7.01.01.08.02	Penyediaan Jasa Komunikasi Sumber Daya Air dan Listrik	<i>Listrik, Air dan telephone yang tercukupi</i>			12	8,556,600		8,556,600		8,269,061		97		8,269,061			
7.01.01.08.04	Penyediaan Jasa Pelayanan Umum Kantor	<i>Tenaga Kerja Non ASN siap pakai</i>			12	274,034,499		274,034,499		103,924,981		100		377,959,480			
7.01.01.09	Pemeliharaan Barang Milik Daerah Penunjang Urusan Pemerintahan Daerah				12	27,565,750		27,565,750		27,510,593		100		27,510,593			
7.01.01.09.01	Penyediaan Jasa Pemeliharaan, Biaya Pemeliharaan, Pajak Kendaraan Perorangan Dinas Atau Kendaraan Dinas Jabatan	<i>terpeliharanya kendaraan kantor</i>			12	10,695,750		10,695,750		10,648,843		100		10,648,843			
7.01.01.09.06	Pemeliharaan Peralatan dan Mesin Lainnya				12	0		0		0				0			
7.01.01.09.09	Pemeliharaan / Rehabilitas Gedung Kantor dan Bangunan	<i>terpeliharanya gedung kantor</i>			1	16,870,000		16,870,000		16,861,750		100		16,861,750			
7.01.02	PROGRAM PENYELENGGARAAN PEMERINTAHAN DAN PELAYANAN PUBLIK	<i>Terselenggaranya Program Penyelenggaraan Pemerintahan dan Pelayanan Publik</i>	4	671,756,483	4	28,086,000	4	32,059,600	4	30,774,000	100	96	4	58,860,000	100	9	Kec. Dolopo
7.01.02.02	Penyelenggaraan Urusan Pemerintahan Yang Tidak Dilaksanakan Oleh Unit Kerja Perangkat Daerah Yang ada Di Keamatan	<i>Terlaksananya Rapat koordinasi Seksi Pelayanan</i>			4	28,086,000	12	32,059,600	9	30,774,000	75	96	9	58,860,000			
7.01.02.02.03	Peningkatan Efektifitas Pelaksanaan Pelayanan Kepada Masyarakat di Wilayah Kecamatan	<i>Terlaksananya Rapat Koordinasi Seksi Pelayanan</i>			4	28,086,000	12	32,059,600	9	30,774,000	75	96	9	58,860,000			
7.01.03	PROGRAM PEMBERDAYAAN MASYARAKAT DESA DAN KELURAHAN	<i>Terselenggaranya Program Pemberdayaan Masyarakat Desa dan Kelurahan</i>	9	2,889,700,944	6	182,231,250	12	437,390,560	9	340,033,100	75	78	9	522,264,350	100	18	Kec. Dolopo
7.01.03.01	Koordinasi Kegiatan Pemberdayaan Desa	<i>Terlaksananya Kegiatan Pemberdayaan Desa</i>			6	10,583,750	12	37,999,280	9	37,790,900	75	99	9	48,374,650			
7.01.03.01.01	Peningkatan Partisipasi Masyarakat dalam Forum Musyawarah Perencanaan Pembangunan di Desa				12	7,374,000	9	7,270,000	9	7,270,000	75	99	9	7,270,000			
7.01.03.01.02	Sinkronisasi Program Kerja dan Kegiatan Pemberdayaan Masyarakat yang Dilakukan oleh Pemerintah dan Swasta di Wilayah Kerja Kecamatan				12	5,072,000	9	5,072,000	9	5,072,000	75	100	9	5,072,000			

Kode	Urusan / Bidang Urusan Pemerintahan Daerah dan Program / Kegiatan	Indikator Kinerja Program (outcome) / Kegiatan (output) / Sub Kegiatan (output)	Capaian Kinerja P-RPJMD pada Tahun 2023 (Akhir Periode RPJMD)		Realisasi Capaian Kinerja RKPD s/d Tahun 2021		Target Kinerja dan Anggaran RKPD Tahun berjalan yg dievaluasi Tahun 2022		Realisasi Capaian Kinerja dan Anggaran RKPD yang Dievaluasi Tahun 2022		Tingkat Capaian Kinerja dan Realisasi Anggaran RKPD (%)		Realisasi Kinerja dan Anggaran RKPD s/d Tahun 2022		Tingkat Capaian Kinerja & Realisasi Anggaran RPJMD s/d (%) Tahun 2022		Perangkat Daerah Penanggung Jawab
			K	Rp.	K	Rp.	K	Rp.	K	Rp.	K	Rp.	K	Rp.	K	Rp.	
1	2	3	4		5		6		7		8=7/6*100%		9 = 5 + 7		10= 9/4*100%		11
7.01.03.01.03	Peningkatan Efektifitas Kegiatan Pemberdayaan Masyarakat di wilayah Kecamatan	Terlaksananya Musrenbang, Rapat Koordinasi Seksi Pemberdayaan Masyarakat Desa dan Pembangunan			6	10,583,750	12	25,553,280	9	25,448,900	75	100	9	36,032,650			
7.01.03.03	Pemberdayaan Lembaga Kemasyarakatan Tingkat Kecamatan	Terselenggaranya Kegiatan Lembaga Kemasyarakatan Tingkat Kecamatan			1	6,720,000	12	29,889,280	9	29,889,200	75	100	9	36,609,200			
7.01.03.03.02	Penyelenggaraan Lembaga Kemasyarakatan						11,000,000			11,000,000		100		11,000,000			
	Peningkatan Kapasitas Lembaga Kemasyarakatan	Terlaksananya Simulasi Peran Kader PKK dalam Pencegahan Stunting			1	6,720,000		8,889,280	9	8,889,200		100	9	15,609,200			
	Fasilitasi Pengembangan Usaha Ekonomi M						10,000,000			10,000,000		100		10,000,000			
																	Kelurahan Bangunsari Dolopo
7.01.03.02	Kegiatan Pemberdayaan Kelurahan						320,160,224	6	302,740,000	95	6	302,740,000					
7.01.03.02.02	Pembangunan Sarana dan Prasarana Kelurahan						60,308,840	6	52,045,000	86	6	52,045,000					
7.01.03.02.03	Pemberdayaan Masyarakat di Kelurahan						171,581,400	6	162,450,000	95	6	162,450,000					
7.01.03.02.04	Evaluasi Kelurahan						88,269,984			88,245,000		100		88,245,000			
														0			
																	Kelurahan Millir
7.01.03.02	Kegiatan Pemberdayaan Kelurahan	terselenggaranya kegiatan pemerintahan dikelurahan millir			12	162,967,500	12	369,502,000		272,353,000		74		435,320,500			
7.01.03.02.02	Pembangunan Sarana dan Prasarana Kelurahan	Tercapainya pembangunan sarana dan prasarana dikelurahan			1	137,918,000	1	99,600,000		8,900,000		9		146,818,000			
7.01.03.02.03	Pemberdayaan Masyarakat di Kelurahan	Terselenggaranya kegiatan kemasyarakatan di kelurahan			12	25,049,500	12	102,394,000		101,509,000		99		126,558,500			
7.01.03.02.04	Evaluasi Kelurahan						167,508,000	12	167,508,000		97			161,944,000			
7.01.03.03	Pemberdayaan Lembaga Kemasyarakatan Tingkat Kecamatan	Terselenggaranya Kegiatan Lembaga Kemasyarakatan Tingkat Kecamatan			12	1,960,000		0		0				1,960,000			
	Penyelenggaraan Lembaga Kemasyarakatan				12	1,960,000		0		0				1,960,000			
7.01.04	PROGRAM KOORDINASI KETENTRAMAN DAN KETERTIBAN UMUM	Terselenggaranya Program Koordinasi Ketentraman dan Ketertiban Umum	9	48,445,313	3	247,287,000	12	24,677,900	9	23,326,500	75	95	9	270,613,500	100	559	Kec. Dolopo
7.01.04.01	Koordinasi Upaya Penyelenggaraan Ketentraman dan Ketertiban Umum	Terlaksananya Koordinasi Upaya Penyelenggaraan Ketentraman dan Ketertiban Umum			3	74,463,000	12	24,677,900	9	23,326,500	75	95	9	97,789,500			
7.01.04.01.01	Sinergitas Dengan Kepolisian Negara Republik Indonesia, Tentara Nasional Indonesia dan Instansi Vertikal Di wilayah Kec.	Terlaksananya, Patroli, posko Yustisi dalam Rangka Penguatan Penangan Covid-19			3	74,463,000	12	24,677,900	9	23,326,500	75	95	9	97,789,500			
																	Kelurahan Millir
7.01.04.01	Koordinasi Upaya Penyelenggaraan Ketentraman dan Ketertiban Umum	Terlaksananya Koordinasi Upaya Penyelenggaraan Ketentraman dan Ketertiban Umum			12	172,824,000		0		0				172,824,000			
7.01.04.01.01	Sinergitas Dengan Kepolisian Negara Republik Indonesia, Tentara Nasional Indonesia dan Instansi Vertikal Di wilayah Kec.	Terlaksananya, Patroli, posko Yustisi dalam Rangka Penguatan Penangan Covid-19			12	130,559,000		0		0				130,559,000			
	Harmonisasi Hubungan Dengan Tokoh Agama dan Tokoh Masyarakat				12	42,265,000		0		0				42,265,000			
7.01.05	PROGRAM PENYELENGGARAAN URUSAN PEMERINTAHAN UMUM	Terselenggaranya Program Penyelenggaraan Urusan Pemerintahan Umum	9	54,296,930	1	5,894,200	12	41,361,450	9	41,080,450	75	99	9	46,974,650	100	87	Kec. Dolopo
7.01.05.01	Penyelenggaraan Urusan Pemerintahan Umum Sesuai Penugasan Kepala Daerah	Penyelenggaraan Urusan Pemerintahan Umum yang terlaksana			1	5,894,200	12	41,361,450	9	41,080,450	75	99	9	46,974,650			
7.01.05.01.03	Pembinaan Persatuan dan Kesatuan Bangsa	Terlaksananya Rapat Koordinasi Seksi Trantib dan Peringatan Hari Besar Nasional			1	5,894,200	12	21,769,450	9	21,769,450	75	100	9	27,663,650			

Kode	Urusan / Bidang Urusan Pemerintahan Daerah dan Program / Kegiatan	Indikator Kinerja Program (outcome) / Kegiatan (output) / Sub Kegiatan (output)	Capaian Kinerja P-RPJMD pada Tahun 2023 (Akhir Periode RPJMD)		Realisasi Capaian Kinerja RKPD s/d Tahun 2021		Target Kinerja dan Anggaran RKPD Tahun berjalan yg dievaluasi Tahun 2022		Realisasi Capaian Kinerja dan Anggaran RKPD yang Dievaluasi Tahun 2022		Tingkat Capaian Kinerja dan Realisasi Anggaran RKPD (%)		Realisasi Kinerja dan Anggaran RKPD s/d Tahun 2022		Tingkat Capaian Kinerja & Realisasi Anggaran RPJMD s/d (%) Tahun 2022		Perangkat Daerah Penanggung Jawab
			4		5		6		7		8=7/6*100%		9 = 5 + 7		10= 9/4*100%		
			K	Rp.	K	Rp.	K	Rp.	K	Rp.	K	Rp.	K	Rp.	K	Rp.	
	Pembinaan Kerukunan Antarsuku dan Intrasuku, Umat Beragama, Ras, dan Golongan Lainnya Guna Mewujudkan Stabilitas Keamanan Lokal, Regional, dan Nasional									19,592,000	19,311,000	99		19,311,000			
7.01.06	<b>PROGRAM PEMBINAAN DAN PENGAWASAN PEMERINTAHAN DESA</b>	<i>Terselenggaranya Program Pembinaan dan Pengawasan Pemerintahan Desa</i>	6	166,083,750	1	37,415,000	12	34,020,000	6	33,855,500	50	100	6	71,270,500	100	43	
7.01.06.01	<b>Fasilitasi, Rekomendasi dan Koordinasi Pembinaan dan Pengawasan Pemerintahan Desa</b>	<i>Kegiatan Fasilitasi, Rekomendasi Pembinaan dan Pengawasan Pemerintahan Desa yang Terlaksana</i>			1	37,415,000	12	34,020,000	6	33,855,500	50	100	6	71,270,500			
7.01.06.01.01	Fasilitasi Penyusunan Peraturan Desa dan Peraturan Kepala Desa						12	3,144,000	6	3,139,500	50	100	6	3,139,500			
7.01.06.01.02	Fasilitasi Administrasi Tata Pemerintahan Desa						12	4,716,000	6	4,716,000	50	100	6	4,716,000			
	Fasilitasi Pelaksanaan Pemilihan Kepala Desa	<i>Terlaksananya Pemilihan Kepala Desa</i>			9	37,415,000	12	8,365,000	6	8,205,000	50	98	6	45,620,000			
	Rekomendasi Pengangkatan dan Pemberhentian Perangkat Desa							17,795,000		17,795,000		100		35,590,000			
7	<b>UNSUR KEWILAYAHAN</b>																Kecamatan Madiun
7.01.01	<b>PROGRAM PENUNJANG URUSAN PEMERINTAHAN DAERAH KABUPATEN / KOTA</b>	<i>Prosentase Layanan Penyelenggaraan Pemerintahan dan Pelayanan Publik sesuai ketentuan</i>	100	11,456,066,125	100	3,120,384,948	100	3,850,178,759	100	3,400,369,103	100	88	100	6,520,754,051	100	57	
7.01.01.01	<b>Perencanaan, Penganggaran dan Evaluasi Kinerja Perangkat Daerah</b>	<i>Tersedianya Dokumen Perencanaan, Penganggaran, dan Evaluasi Kinerja Perangkat Daerah</i>				0	14	3,632,705	9	3,632,300	64	100	9	3,632,300			
7.01.01.01.06	Koordinasi dan Penyusunan Laporan Capaian Kinerja dan Ikhtisar Realisasi Kinerja SKPD	<i>Jumlah Laporan Capaian Kinerja dan Ikhtisar Realisasi SKPD dan Laporan Hasil Koordinasi Penyusunan Laporan Capaian Kinerja dan Ikhtisar Realisasi Kinerja SKPD</i>				0	14	3,632,705		3,632,300	0	100		3,632,300			
7.01.01.02	<b>Administrasi Keuangan Perangkat Daerah</b>	<i>Tercukupinya Keuangan Perangkat Daerah</i>				2,818,774,105	100	3,159,070,136	100	2,739,008,516	100	87	100	5,557,782,621			
		<i>Tersedianya Administrasi Keuangan Perangkat Daerah</i>															
7.01.01.02.01	Penyediaan Gaji dan Tunjangan ASN	<i>Jumlah orang yang menerima Gaji dan Tunjangan ASN</i>				2,818,774,105	12	3,159,070,136	12.00	2,739,008,516	100	87	12.00	5,557,782,621			
7.01.01.05	<b>Administrasi Kepegawaian Perangkat Daerah</b>	<i>Tercukupinya Administrasi Kepegawaian Perangkat Daerah</i>						0		0							
7.01.01.05.01	Sosialisasi Peraturan Perundang-Undangan	<i>Jumlah Orang yang Mengikuti Sosialisasi Peraturan Perundang-Undangan</i>						0		0							
7.01.01.06	<b>Administrasi Umum Perangkat Daerah</b>	<i>Tersedianya Administrasi Umum Perangkat Daerah</i>				75,379,950	100	136,675,236		129,052,899		94		204,432,849			
7.01.01.06.01	Penyediaan Komponen Instalasi Listrik/Penerangan Bangunan Kantor	<i>Jumlah Paket Komponen Instalasi Listrik/Penerangan Bangunan Kantor yang disediakan</i>				1,879,000	12	2,446,000	12	2,435,000	100	100	12	4,314,000			
7.01.01.06.02	Penyediaan Peralatan dan Perlengkapan Kantor	<i>Jumlah Paket Peralatan dan Perlengkapan Kantor yang disediakan</i>			1	4,232,000	1	4,750,000		4730000		100		8,962,000			
7.01.01.06.03	Penyediaan Peralatan Rumah Tangga	<i>Jumlah Paket Peralatan Rumah Tangga yang disediakan</i>			12	2,445,800	12	4,702,500	12	4,687,000	100	100	12	7,132,800			
7.01.01.06.04	Penyediaan Bahan Logistik Kantor	<i>Jumlah Paket Bahan Logistik Kantor yang disediakan</i>			12	19,908,900	12	32,806,654	12	32,667,489	100	100	12	52,576,389			
7.01.01.06.05	Penyediaan Barang Cetak dan Pengandaan	<i>Jumlah Paket Barang Cetak dan Pengandaan yang disediakan</i>			12	6,609,250	12	10,990,082	12	10,184,610	100	93	12	16,793,860			
7.01.01.06.06	Penyediaan Bahan Bacaan dan Peraturan Perundang - Undangan	<i>Jumlah Dokumen Bahan Bacaan dan Peraturan Perundang - Undangan yang disediakan</i>			12	1,885,000	12	1,980,000	12	1,885,000	100	95	12	3,770,000			
7.01.01.06.09	Penyelenggaraan Rapat Koordinasi dan Konsultasi SKPD	<i>Jumlah Laporan Penyelenggaraan Rapat Koordinasi dan Konsultasi SKPD</i>			12	38,420,000	12	79,000,000	12	72,463,800	100	92	12	110,883,800			
7.01.01.07	<b>Pengadaan Barang Milik Daerah Penunjang Urusan Pemerintah Daerah</b>	<i>Tersedianya Pengadaan Barang Milik Daerah Penunjang Urusan Pemerintah Daerah</i>			12	42,295,000	3	32,447,094		32,412,000	0	100		74,707,000			

Kode	Urusan / Bidang Urusan Pemerintahan Daerah dan Program / Kegiatan	Indikator Kinerja Program (outcome) / Kegiatan (output) / Sub Kegiatan (output)	Capaian Kinerja P-RPJM pada Tahun 2023 (Akhir Periode RPJMD)		Realisasi Capaian Kinerja RKPD s/d Tahun 2021		Target Kinerja dan Anggaran RKPD Tahun berjalan yg dievaluasi Tahun 2022		Realisasi Capaian Kinerja dan Anggaran RKPD yang Dievaluasi Tahun 2022		Tingkat Capaian Kinerja dan Realisasi Anggaran RKPD (%)		Realisasi Kinerja dan Anggaran RKPD s/d Tahun 2022		Tingkat Capaian Kinerja & Realisasi Anggaran RPJMD s/d (%) Tahun 2022		Perangkat Daerah Penanggung Jawab
			K	Rp.	K	Rp.	K	Rp.	K	Rp.	K	Rp.	K	Rp.	K	Rp.	
1	2	3	4		5		6		7		8=7/6*100%		9 = 5 + 7		10 = 9/4*100%		11
7.01.01.07.05	Pengadaan Mebel	Jumlah paket Mebel yang disediakan			7	19,635,000		0		0				19,635,000			
7.01.01.07.06	Pengadaan Peralatan dan Mesin Lainnya	Jumlah unit Peralatan dan Mesin Lainnya yang disediakan			2	22,660,000	3	32,447,094		32,412,000	100			55,072,000			
7.01.01.08	Penyediaan Jasa Penunjang Urusan Pemerintahan Daerah	Tersedianya Jasa Penunjang Urusan Pemerintahan Daerah			100	115,121,133	100	130,197,164		125,142,469	96			240,263,602			
7.01.01.08.02	Penyediaan Jasa Komunikasi, Sumber Daya Air, dan Listrik	Jumlah Laporan Penyediaan Jasa Komunikasi, Sumber Daya Air, dan Listrik yang disediakan				29,494,701	12	43,938,500		38,883,879	88			68,378,580			
7.01.01.08.04	Penyediaan Jasa Pelayanan Umum Kantor	Jumlah Laporan Penyediaan Jasa Pelayanan Umum Kantor yang disediakan				85,626,432	12	86,258,664		86,258,590	100			171,885,022			
7.01.01.09	Pemeliharaan Barang Milik Daerah Penunjang Umum Urusan Pemerintahan Daerah	Persentase barang milik daerah yang terpelihara dengan baik				68,814,760	100	85,296,316		85,011,640	100			153,826,400			
7.01.01.09.02	Penyediaan Jasa Pemeliharaan, Biaya Pemeliharaan, Pajak dan Perizinan Kendaraan Dinas Operasional atau Lapangan	Jumlah servis, suku cadang, BBM dan pajak kendaraan yang tersedia				51,929,760	12	84,434,200		84,161,640	100			136,091,400			
7.01.01.09.09	Pemeliharaan /Rehabilitasi Gedung Kantor dan Bangunan Lainnya	Jumlah Gedung Kantor dan Bangunan Lainnya yang dipelihara/ direhabilitasi				16,885,000	1	862,116		850,000	99			17,735,000			
7.01.01.06	Administrasi Umum Perangkat Daerah									291,060,108		94		274,508,679			
7.01.01.06.02	Penyediaan Peralatan dan Perlengkapan Kantor	Terlaksananya Penyelenggaraan Pemerintahan di Kelurahan Nglames					100	16,125,000		16,042,067	99			16,042,067			
7.01.01.06.04	Penyediaan Bahan Logistik Kantor	Terlaksananya Penyelenggaraan Pemerintahan di Kelurahan Nglames					100	25,864,892		25,830,836	100			25,830,836			
7.01.01.08	Penyediaan Jasa Penunjang Urusan Pemerintahan Daerah							124,535,108		116,317,888	93			116,317,888			
7.01.01.08.02	Penyediaan Jasa Komunikasi, Sumber Daya Air dan Listrik	Terlaksananya Penyelenggaraan Pemerintahan di Kelurahan Nglames					100	11,300,000		9,667,161	86			9,667,161			
7.01.01.08.04	Penyediaan Jasa Pelayanan Umum Kantor	Terlaksananya Penyelenggaraan Pemerintahan di Kelurahan Nglames					100	113,235,108		106,650,727	94			106,650,727			
7.01.01.09	Pemeliharaan Barang Milik Daerah Penunjang Urusan Pemerintahan Daerah							11,800,000		11,600,600	98			11,600,600			
7.01.01.09.01	Penyediaan Jasa Pemeliharaan, Biaya Pemeliharaan, dan Pajak Kendaraan Perorangan Dinas atau Kendaraan Dinas Jabatan	Terlaksananya Penyelenggaraan Pemerintahan di Kelurahan Nglames					100	3,000,000		2,998,600	100			2,998,600			
7.01.01.09.06	Pemeliharaan Peralatan dan Mesin Lainnya	Terlaksananya Penyelenggaraan Pemerintahan di Kelurahan Nglames					100	8,800,000		8,602,000	98			8,602,000			
7.01.02	PROGRAM PENYELENGGARAAN PEMERINTAHAN DAN PELAYANAN PUBLIK	Persentase Layanan Penyelenggaraan Pemerintahan dan Pelayanan Publik sesuai ketentuan	100	920,103,483	100	8,004,300	100	5,543,000	100	4,865,000	100	88	100	12,869,300	100	1	Kecamatan Madiun
7.01.02.02	Penyelenggaraan Urusan Pemerintahan yang tidak dilaksanakann oleh Unit Kerja Perangkat Daerah yang ada di Kecamatan	Terlaksananya Penyelenggaraan Urusan Pemerintahan yang tidak dilaksanakann oleh Unit Kerja Perangkat Daerah yang ada di Kecamatan				8,004,300		5,543,000		4,865,000	88			12,869,300			
7.01.02.02.03	Peningkatan Efektifitas Pelaksanaan Pelayanan Kepada Masyarakat di Wilayah Kecamatan	Jumlah Laporan Ejektifitas Pelaksanaan Pelayanan Kepada Masyarakat di Wilayah Kecamatan			6	8,004,300	6	5,543,000		4,865,000	88			12,869,300			
7.01.03	PROGRAM PEMBERDAYAAN MASYARAKAT DESA DAN KELURAHAN	Persentase Layanan Pemberdayaan Masyarakat Desa dan Kelurahan	100	1,380,544,875	100	18,556,600	100	267,574,725	100	273,109,700	100	102	100	291,666,300	100	21	
7.01.03.01	Koordinasi Kegiatan Pemberdayaan Desa	Persentase Koordinasi Kegiatan Pemberdayaan Desa				13,290,100		14,020,100		10,675,600	76			23,965,700			

Kode	Urusan / Bidang Urusan Pemerintahan Daerah dan Program / Kegiatan	Indikator Kinerja Program (outcome) / Kegiatan (output) / Sub Kegiatan (output)	Capaian Kinerja P-RPJMD pada Tahun 2023 (Akhir Periode RPJMD)		Realisasi Capaian Kinerja RKPD s/d Tahun 2021		Target Kinerja dan Anggaran RKPD Tahun berjalan yg dievaluasi Tahun 2022		Realisasi Capaian Kinerja dan Anggaran RKPD yang Dievaluasi Tahun 2022		Tingkat Capaian Kinerja dan Realisasi Anggaran RKPD (%)		Realisasi Kinerja dan Anggaran RKPD s/d Tahun 2022		Tingkat Capaian Kinerja & Realisasi Anggaran RPJMD s/d (%) Tahun 2022		Perangkat Daerah Penanggung Jawab
			K	Rp.	K	Rp.	K	Rp.	K	Rp.	K	Rp.	K	Rp.	K	Rp.	
1	2	3	4		5		6		7		8=7/6*100%		9 = 5 + 7		10= 9/4*100%		11
7.01.03.01.01	Peningkatan Partisipasi Masyarakat dalam Forum Musyawarah Perencanaan Pembangunan di Desa	Jumlah Lembaga Kemasyarakatan yang Bergpartisipasi dalam Forum Musyawarah Perencanaan Pembangunan di Desa					3	5,350,000		4,109,100		77		4,109,100			
7.01.03.01.02	Sinkronisasi Program dan Kegiatan Pemberdayaan Masyarakat yang dilakukan oleh Pemerintah dan Swasta di wilayah Kerja Kecamatan	Jumlah Dokumen Sinkronisasi Program dan Kegiatan Pemberdayaan Masyarakat yang dilakukan oleh Pemerintah dan Swasta di wilayah Kerja Kecamatan			1	2,431,000	1	1,302,000		1,292,500		99		3,723,500			
7.01.03.01.03	Peningkatan Efektifitas Kegiatan Pemberdayaan Masyarakat di wilayah Kecamatan	Jumlah Laporan Peningkatan Efektifitas Kegiatan Pemberdayaan Masyarakat di wilayah Kerja Kecamatan			1	10,859,100	4	7,368,100		5,274,000		72		16,133,100			
7.01.03.03	<b>Pemberdayaan Lembaga Kemasyarakatan Tingkat Kecamatan</b>	<b>Terlaksananya Pemberdayaan Lembaga Kemasyarakatan Tingkat Kecamatan</b>				<b>5,266,500</b>		<b>22,030,300</b>		<b>14,306,100</b>		<b>65</b>		<b>19,572,600</b>			
7.01.03.03.01	Penyelenggaraan Lembaga Kemasyarakatan	Jumlah Lembaga Kemasyarakatan yang diselenggarakan			1	1,786,500	3	13,136,900		11,527,100		88		13,313,600			
	Peningkatan Kapasitas Lembaga Kemasyarakatan	Jumlah Kapasitas Lembaga Kemasyarakatan yang ditingkatkan						4,611,200		2,779,000		60		2,779,000			
	Fasilitasi Pengembangan Usaha Ekonomi Masyarakat	Jumlah Fasilitasi Pengembangan Usaha Ekonomi Masyarakat yang terlaksana				3,480,000		4,282,200									
7.01.03.02	Kegiatan Pemberdayaan Kelurahan							231,524,325		248,128,000		107		248,128,000			Kelurahan Nglames
7.01.03.02.02	Pembangunan Sarana dan Prasarana Kelurahan							224,935,675		36,817,500		16		36,817,500			
7.01.03.02.03	Pemberdayaan Masyarakat di Kelurahan	Keberhasilan dalam Bidang Pembangunan						231,524,325		211,310,500		91		211,310,500			
7.01.04	<b>PROGRAM KOORDINASI KETENTERAMAN DAN KETERTIBAN UMUM</b>	<b>Persentase Layanan Ketenteraman dan Ketertiban Umum</b>	<b>100</b>	<b>48,445,313</b>	<b>100</b>	<b>40,316,400</b>	<b>100</b>	<b>39,612,000</b>	<b>100</b>	<b>36,366,500</b>	<b>100</b>	<b>92</b>	<b>100</b>	<b>76,682,900</b>	<b>100</b>	<b>158</b>	<b>Kecamatan Madiun</b>
7.01.04.01	<b>Koordinasi Upaya Penyelenggaraan Ketenteraman dan Ketertiban Umum</b>					<b>40,316,400</b>		<b>39,612,000</b>		<b>36,366,500</b>		<b>92</b>		<b>76,682,900</b>			
7.01.04.01.01	Sinergitas dengan Kepolisian Negara Republik Indonesia, Tentara Nasional Indonesia dan Instansi Vertikal di Wilayah Kecamatan	Jumlah Laporan Hasil Sinergitas dengan Kepolisian Negara Republik Indonesia, Tentara Nasional Indonesia dan Instansi Vertikal di Wilayah Kecamatan			3	40,316,400	3	39,612,000		36,366,500		92		76,682,900			
7.01.05	<b>PROGRAM PENYELENGGARAAN URUSAN PEMERINTAHAN UMUM</b>	<b>Persentase Layanan Penyelenggaraan Urusan Pemerintahan Umum</b>	<b>100</b>	<b>32,616,080</b>	<b>100</b>	<b>7,353,000</b>	<b>100</b>	<b>51,792,100</b>	<b>100</b>	<b>51,754,000</b>	<b>100</b>	<b>100</b>	<b>100</b>	<b>59,107,000</b>	<b>100</b>	<b>181</b>	
7.01.05.01	<b>Penyelenggaraan Urusan Pemerintahan Umum Sesuai Penugasan Kepala Daerah</b>	<b>Terlaksananya Penyelenggaraan Urusan Pemerintahan Umum Sesuai Penugasan Kepala Daerah</b>				<b>7,353,000</b>		<b>51,792,100</b>		<b>51,754,000</b>		<b>100</b>		<b>59,107,000</b>			
7.01.05.01.03	Pembinaan Persatuan dan Kesatuan Bangsa	Jumlah Orang Fasilitasi, Koordinasi dan Pembinaan ( Bimtek, Sosialisasi, Konsultasi ) Wawasan Kebangsaan dan Ketahanan Nasional			1	5,648,000	1	6,167,600		6,143,500		100		11,791,500			
7.01.05.01.04	Pembinaan Kerukunan Antar Suku dan Intra Suku, Umat Beragama, Ras dan Golongan Lainnya Guna Mewujudkan Stabilitas Keamanan Lokal, Regional dan Nasional	Jumlah Orang Yang Mengikuti Pembinaan Kerukunan Antar Suku dan Intra Suku, Umat Beragama, Ras dan Golongan Lainnya Guna Mewujudkan Stabilitas Keamanan Lokal, Regional dan Nasional			4	1,705,000	4	45,624,500		45,610,500		100		47,315,500			
7.01.06	<b>PROGRAM PEMBINAAN DAN PENGAWASAN PEMERINTAHAN DESA</b>	<b>Persentase Layanan Pembinaan dan Pengawasan Pemerintahan Desa</b>	<b>100</b>	<b>477,856,811</b>	<b>100</b>	<b>39,321,500</b>	<b>100</b>	<b>97,591,956</b>	<b>100</b>	<b>61,191,600</b>	<b>100</b>	<b>63</b>	<b>100</b>	<b>100,513,100</b>	<b>100</b>	<b>21</b>	
7.01.06.01	Fasilitasi, Rekomendasi, dan Koordinasi Pembinaan dan Pengawasan Pemerintahan Desa	Terlaksananya Fasilitasi, Rekomendasi, dan Koordinasi Pembinaan dan Pengawasan Pemerintahan Desa				<b>39,321,500</b>		<b>97,591,956</b>		<b>61,191,600</b>		<b>63</b>		<b>100,513,100</b>			

Kode	Urusan / Bidang Urusan Pemerintahan Daerah dan Program / Kegiatan	Indikator Kinerja Program (outcome) / Kegiatan (output) / Sub Kegiatan (output)	Capaian Kinerja P-RPJMD pada Tahun 2023 (Akhir Periode RPJMD)		Realisasi Capaian Kinerja RKPD s/d Tahun 2021		Target Kinerja dan Anggaran RKPD Tahun berjalan yg dievaluasi Tahun 2022		Realisasi Capaian Kinerja dan Anggaran RKPD yang Dievaluasi Tahun 2022		Tingkat Capaian Kinerja dan Realisasi Anggaran RKPD (%)		Realisasi Kinerja dan Anggaran RKPD s/d Tahun 2022		Tingkat Capaian Kinerja & Realisasi Anggaran RPJMD s/d (%) Tahun 2022		Perangkat Daerah Penanggung Jawab
			K	Rp.	K	Rp.	K	Rp.	K	Rp.	K	Rp.	K	Rp.	K	Rp.	
1	2	3	4		5		6		7		8=7/6*100%		9 = 5 + 7		10= 9/4*100%		11
7.01.06.01.01	Fasilitasi Penyusunan Peraturan Desa dan Peraturan Kepala Desa	Jumlah Dokumen yang Difasilitasi dalam rangka Penyusunan Peraturan Desa dan Peraturan Kepala Desa			12		12	2,560,000		2,559,000		100		2,559,000			
7.01.06.01.02	Fasilitasi Administrasi Tata Pemerintahan Desa	Jumlah Dokumen yang difasilitasi dalam rangka Administrasi Tata Pemerintahan Desa			13	872,300	13	655,000		0		0		872,300			
7.01.06.01.03	Fasilitasi Pengelolaan Keuangan Desa dan Pendayagunaan Aset Desa	Jumlah Dokumen yang Difasilitasi dalam rangka Pengelolaan Keuangan Desa dan Pendayagunaan Aset Desa			12		12	38,323,356		34,008,600		89		34,008,600			
7.01.06.01.05	Fasilitasi Pelaksanaan Tugas Kepala Desa dan Perangkat Desa	Jumlah Dokumen Fasilitasi dalam rangka Pelaksanaan Tugas Kepala Desa dan Perangkat Desa			12	500,000	12	34,008,600		2,779,000		8		3,279,000			
7.01.06.01.06	Fasilitasi Pelaksanaan Pemilihan Kepala Desa	Jumlah Dokumen Fasilitasi dalam rangka Pelaksanaan Pemilihan Kepala Desa			6	37,949,200	6	12,770,000		12,570,000		98		50,519,200			
7.01.06.01.07	Fasilitasi Pelaksanaan Tugas dan Fungsi Badan Permusyawaratan Desa	Jumlah Dokumen Fasilitasi dalam rangka Pelaksanaan Tugas dan Fungsi Badan Permusyawaratan Desa			0	0	1	9,275,000		9,275,000		100		9,275,000			
7.01.01	<b>PROGRAM PENUNJANG URUSAN PEMERINTAHAN DAERAH KABUPATEN / KOTA</b>	<i>Nilai Sakip Kecamatan Indeks Kepuasan Masyarakat Kecamatan</i>	86		85		84	75.03		89	80	75.03		6,939,019,610	87	46	Kecamatan Wungu
			90	15,185,598,754	A	3,430,169,483	79	4,366,752,487	86.36	3,508,850,127	109	86.36			96		
7.01.01.01	Administrasi Keuangan Perangkat Daerah	Persentase administrasi keuangan perangkat daerah yang dilaksanakan			100	3,205,668,736	100	3,423,021,610		2,701,385,696	0	79		5,907,054,432			
7.01.01.01.01	Penyediaan Gaji dan Tunjangan ASN	Penyediaan Gaji			100	3,205,668,736	100	3,423,021,610		2,701,385,696	0	79		5,907,054,432			
		Jumlah Laporan Keuangan Akhir Tahun SKPD dan Laporan Hasil Koordinasi Penyusunan Laporan Keuangan Akhir Tahun SKPD			12												
7.01.01.05	Administrasi Kepegawaian Perangkat Daerah							0		0							
7.01.01.05.10	Sosialisasi Peraturan Perundang-Undangan							0		0							
7.01.01.06	Administrasi Umum Perangkat Daerah	Terlaksananya Administrasi Umum Perangkat Daerah			1	83,776,919	1	174,235,511	1	165,416,331	100	95	1	249,193,250			
7.01.01.06.01	Penyediaan komponen instalasi listrik/penerangan bangunan kantor	Tersedianya kebutuhan komponen instalasi listrik/penerangan bangunan kantor yang terpenuhi			1	5,059,000	1	3,486,670		3,485,500	0	100		8,544,500			
7.01.01.06.02	Penyediaan Peralatan dan Perlengkapan Kantor	Tersedianya kebutuhan alat tulis kantor yang terpenuhi			1	21,799,189	1	19,563,521	1.00	19,102,000	100	98	1.00	40,901,189			
7.01.01.06.03	Penyediaan peralatan rumah tangga	Tersedianya kebutuhan peralatan rumah tangga dan bahan pembersih yang terpenuhi			1	9,925,630	1	16,948,059	1.00	16,913,428	100	100	1.00	26,839,058			
7.01.01.06.05	Penyediaan barang cetakan dan penggandaan	Tersedianya kebutuhan barang cetakan dan penggandaan yang terpenuhi			1	6,580,500	1	10,307,791	1.00	5,567,530	100	54	1.00	12,148,030			
7.01.01.06.09	Penyelenggaraan rapat koordinasi dan konsultasi SKPD	terlaksananya rapat koordinasi dan konsultasi SKPD yang terpenuhi			1	40,412,600	1	123,929,470	1.00	120,347,873	100	97	1.00	160,760,473			
7.01.01.08	Penyediaan Jasa Penunjang Urusan Pemerintahan Daerah	Tersedianya jasa penunjang urusan pemerintahan daerah			12	80,459,188	12	102,059,051	6	95,379,019	50	93	6	175,838,207			
7.01.01.08.02	Penyediaan jasa komunikasi, sumber daya air dan listrik	Penyediaan Komponen Instalasi															
		Jumlah jasa komunikasi, sumber daya air dan listrik yang terbayar			12	16,217,040	12	22,074,146	6.00	18,544,499	50	84	6.00	34,761,539			
7.01.01.08.04	Penyediaan jasa pelayanan umum kantor	Penyediaan jasa Penunjang Pelayanan Umum kantor															
		tersedianya jasa pelayanan umum kantor			12	64,242,148	12	79,984,905	6.00	76,834,520	50	96	6.00	141,076,668			
7.01.01.09	Pemeliharaan Barang Milik Daerah Penunjang Urusan Pemerintahan Daerah	Terpeliharanya barang milik daerah penunjang urusan pemerintah daerah			1	60,264,640	1	80,323,259	1	75,697,724	100	94	1	135,962,364			

Kode	Urusan / Bidang Urusan Pemerintahan Daerah dan Program / Kegiatan	Indikator Kinerja Program (outcome) / Kegiatan (output) / Sub Kegiatan (output)	Capaian Kinerja P-RPJMD pada Tahun 2023 (Akhir Periode RPJMD)		Realisasi Capaian Kinerja RKPD s/d Tahun 2021		Target Kinerja dan Anggaran RKPD Tahun berjalan yg dievaluasi Tahun 2022		Realisasi Capaian Kinerja dan Anggaran RKPD yang Dievaluasi Tahun 2022		Tingkat Capaian Kinerja dan Realisasi Anggaran RKPD (%)		Realisasi Kinerja dan Anggaran RKPD s/d Tahun 2022		Tingkat Capaian Kinerja & Realisasi Anggaran RPJMD s/d (%) Tahun 2022		Perangkat Daerah Penanggung Jawab
			K	Rp.	K	Rp.	K	Rp.	K	Rp.	K	Rp.	K	Rp.	K	Rp.	
1	2	3	4		5		6		7		8=7/6*100%		9 = 5 + 7		10= 9/4*100%		11
7.01.01.09.01	Penyediaan jasa pemeliharaan, biaya pemeliharaan, dan pajak kendaraan perorangan dinas atau kendaraan dinas jabatan	Penyediaan Jasa Pemeliharaan  tersedianya jasa pemeliharaan, biaya pemeliharaan, dan pajak kendaraan perorangan dinas atau kendaraan dinas jabatan yang terbayarkan			1	60,264,640	1	80,323,259	1.00	75,697,724	100	94	1.00	135,962,364			
7.01.01.07	Pengadaan Barang Milik Daerah Penunjang Urusan Pemerintah Daerah							9,315,000		9,315,000		100		9,315,000			
7.01.01.07.01		Jumlah Kebutuhan Laptop yang terpenuhi					1	9,315,000	1.00	9,315,000	100	100	1.00	9,315,000			
7.01.01.01.06	Koordinasi dan Penyusunan Laporan Capaian Kinerja dan Ikhtisar Realisasi Kinerja SKPD	Jumlah Laporan Capaian Kinerja dan Ikhtisar Realisasi Kinerja SKPD dan Laporan Hasil Koordinasi Penyusunan Laporan Capaian Kinerja dan Ikhtisar Realisasi Kinerja SKPD						15,500,000		15,400,000		99		15,400,000			
7.01.01.06	Administrasi Umum Perangkat Daerah							77,095,940		61,593,310		80		61,593,310			
7.01.01.06.02	Penyediaan Peralatan dan Perlengkapan Kantor							8,203,510		8,140,160		99		8,140,160			
7.01.01.06.03	Penyediaan peralatan rumah tangga							6,685,280		6,683,500		100		6,683,500			
7.01.01.06.05	Penyediaan barang cetakan dan penggandaan							3,931,150		3,931,150		100		3,931,150			
7.01.01.06.09	Penyelenggaraan rapat koordinasi dan konsultasi SKPD							58,276,000		42,838,500		74		42,838,500			
7.01.01.08	Penyediaan Jasa Penunjang Urusan Pemerintahan Daerah							143,335,616		70,150,437		49		70,150,437			
7.01.01.08.02	Penyediaan Jasa Komunikasi, Sumber Daya Air dan Listrik	Jumlah Laporan Penyediaan Jasa Komunikasi, Sumber Daya Air dan Listrik yang Disediakan						15,579,616		5,650,437		36		5,650,437			
7.01.01.08.04	Penyediaan Jasa Pelayanan Umum Kantor	Jumlah Laporan Penyediaan Jasa Pelayanan Umum Kantor yang Disediakan						127,756,000		64,500,000		50		64,500,000			
7.01.01.09	Pemeliharaan Barang Milik Daerah Penunjang Urusan Pemerintahan Daerah							16,773,000		16,569,000		99		16,569,000			
7.01.01.09.01	Penyediaan jasa pemeliharaan, biaya pemeliharaan, dan pajak kendaraan perorangan dinas atau kendaraan dinas jabatan							1,906,400		1,702,400		89		1,702,400			
7.01.01.09.06	Pemeliharaan Peralatan dan Mesin Lainnya							14,866,600		14,866,600		100		14,866,600			
7.01.01.06	Administrasi Umum Perangkat Daerah							90,355,796		73,410,607		81		73,410,607			
7.01.01.06.02	Penyediaan Peralatan dan Perlengkapan Kantor	Penyediaan ATK						100	21,529,373		21,062,670		98		21,062,670		
7.01.01.06.03	Penyediaan peralatan rumah tangga	Penyediaan Alat Kebersihan						100	5,587,027		5,545,551		99		5,545,551		
7.01.01.06.05	Penyediaan barang cetakan dan penggandaan	Penyediaan Bahan Cetak						100	9,052,931		8,752,006		97		8,752,006		
7.01.01.06.09	Penyelenggaraan rapat koordinasi dan konsultasi SKPD	Penyediaan Perjalanan Dinas Dalam Daerah						100	54,186,465		38,050,380		70		38,050,380		
7.01.01.07	Pengadaan Barang Milik Daerah Penunjang Urusan Pemerintah Daerah							79,588,524		79,136,900		99		79,136,900			
7.01.01.07.10	Pengadaan Sarana dan Prasarana Gedung Kantor atau Bangunan Lainnya	Pemeliharaan						100	79,588,524		79,136,900		99		79,136,900		
7.01.01.08	Penyediaan Jasa Penunjang Urusan Pemerintahan Daerah							144,332,552		134,816,813		93		134,816,813			
7.01.01.08.02	Penyediaan jasa komunikasi, sumber daya air dan listrik	Penyediaan Jasa Komunikasi, Listrik, Air						100	20,771,000		17,489,656		84		17,489,656		
7.01.01.08.04	Penyediaan jasa pelayanan umum kantor	Penyediaan Jasa PPPK						100	123,561,552		117,327,157		95		117,327,157		

Kelurahan Mungut

Kode	Urusan / Bidang Urusan Pemerintahan Daerah dan Program / Kegiatan	Indikator Kinerja Program (outcome) / Kegiatan (output) / Sub Kegiatan (output)	Capaian Kinerja P-RPJMD pada Tahun 2023 (Akhir Periode RPJMD)		Realisasi Capaian Kinerja RKPD s/d Tahun 2021		Target Kinerja dan Anggaran RKPD Tahun berjalan yg dievaluasi Tahun 2022		Realisasi Capaian Kinerja dan Anggaran RKPD yang Dievaluasi Tahun 2022		Tingkat Capaian Kinerja dan Realisasi Anggaran RKPD (%)		Realisasi Kinerja dan Anggaran RKPD s/d Tahun 2022		Tingkat Capaian Kinerja & Realisasi Anggaran RPJMD s/d (%) Tahun 2022		Perangkat Daerah Penanggung Jawab	
			K	Rp.	K	Rp.	K	Rp.	K	Rp.	K	Rp.	K	Rp.	K	Rp.		
1	2	3	4		5		6		7		8=7/6*100%		9 = 5 + 7		10= 9/4*100%		11	
7.01.01.09	Pemeliharaan Barang Milik Daerah Penunjang Urusan Pemerintahan Daerah																	
7.01.01.09.01	Penyediaan jasa pemeliharaan, biaya pemeliharaan, dan pajak kendaraan perorangan dinas atau kendaraan dinas jabatan	Penyediaan Jasa Pemeliharaan					100	35,631,628		35,294,290		99		35,294,290				
7.01.05	<b>PROGRAM PENYELENGGARAAN URUSAN PEMERINTAHAN UMUM</b>	<i>Persentase terselenggaranya program penyelenggaraan urusan pemerintahan umum</i>	100	48,445,313	100	9,012,000	100	49,397,800	100	42,377,000	100	86	100	51,389,000	100	106	Kecamatan Wungu	
7.01.05.01	Penyelenggaraan urusan pemerintahan umum sesuai penugasan kepala daerah	<i>terselenggaranya urusan pemerintahan umum sesuai penugasan kepala daerah</i>			1	9,012,000	3	49,397,800	27	42,377,000	900	86	27	51,389,000				
7.01.05.01.03	Pembinaan Persatuan dan Kesatuan Bangsa	<i>Jumlah Orang yang Mengikuti Pembinaan Persatuan dan Kesatuan Bangsa</i>																
7.01.05.01.04	Pembinaan Kerukunan Antarsuku dan Intrasuku, Umat Beragama, Ras, dan Golongan Lainnya Guna mewujudkan Stabilitas Keamanan Lokal, Regional, dan Nasional	<i>Jumlah Orang yang Mengikuti Pembinaan Kerukunan Antar Suku dan Intra Suku, Umat Beragama, Ras, dan Golongan Lainnya Guna Mewujudkan Stabilitas Keamanan Lokal, Regional, dan Nasional</i>																
7.01.05.01.08	Pelaksanaan Tugas Forum Koordinasi Pimpinan di Kecamatan	<i>terlaksananya fasilitasi penyelenggaraan koordinasi dan pembinaan (bimtek, sosialisasi, konsultasi) wawasan kebangsaan dan ketahanan nasional</i>			1	9,012,000	1	33,145,000	39.00	27,459,000	3900	83	39.00	36,471,000				
7.01.06	<b>PROGRAM PEMBINAAN DAN PENGAWASAN PEMERINTAHAN DESA</b>	<i>Persentase program pembinaan dan pengawasan pemerintahan desa</i>	100	391,038,807	100	100,539,700	100	41,378,729	100	35,767,000	100	86	100	136,306,700	100	35		
7.01.06.01	Fasilitasi, rekomendasi dan koordinasi pembinaan dan pengawasan pemerintahan desa	<i>Terlaksananya Fasilitasi, Rekomendasi dan Koordinasi Pembinaan dan Pengawasan Pemerintahan Desa</i>				100,539,700	2	41,378,729	1	35,767,000	50	86	1	136,306,700				
7.01.06.01.02	Fasilitasi administrasi tata pemerintahan desa	<i>terlaksananya fasilitasi perekomendasi dan terselenggaranya koordinasi pembinaan dan pengawasan pemerintahan desa</i>			1													
7.01.06.01.02	Fasilitasi administrasi tata pemerintahan desa	<i>Fasilitasi Administrasi Tata Pemerintahan Desa yg terlaksana terlaksananya fasilitasi administrasi tata pemerintahan desa</i>			1	13,332,700	1	41,378,729	1.00	35,767,000	100	86	1.00	49,099,700				
7.01.02	<b>PROGRAM PENYELENGGARAAN PEMERINTAHAN DAN PELAYANAN PUBLIK</b>	<i>Persentase program penyelenggaraan pemerintahan dan pelayann publik yang terselenggara</i>	100	35,417,360	100	744,000	100	98,290,024	50	96,943,400	50	99	50	97,687,400	50	276		
7.01.02.02	Penyelenggaraan urusan pemerintahan yang tidak dilaksanakan oleh unit kerja perangkat daerah yang ada di kecamatan	<i>Terselenggaranya Urusan Pemerintahan yang tidak Dilaksanakan oleh Unit Kerja Perangkat Daerah yang ada di Kecamatan</i>				744,000	1	6,207,024	1	5,355,400	100	86	1	6,099,400				
7.01.02.02.03	Peningkatan efektifitas pelayanan kepada masyarakat di wilayah kecamatan	<i>terselenggaranya urusan pemerintahan yang tidak dilaksanakan oleh unit kerja perangkat daerah yang ada di kecamatan</i>			1													
7.01.02.02.03	Peningkatan efektifitas pelayanan kepada masyarakat di wilayah kecamatan	<i>Terlaksananya Bimtek Pelayanan</i>				744,000	1	6,207,024	1.00	5,355,400	100	86	1.00	6,099,400				
7.01.02.02.03	Peningkatan efektifitas pelayanan kepada masyarakat di wilayah kecamatan	<i>meningkatnya efektifitas pelayanan kepada masyarakat di wilayah kecamatan</i>			1													
7.01.02.01	Koordinasi Penyelenggaraan Kegiatan Pemerintahan di Tingkat Kecamatan									92,083,000		99		91,588,000				Kelurahan Wungu



Kode	Urusan / Bidang Urusan Pemerintahan Daerah dan Program / Kegiatan	Indikator Kinerja Program (outcome) / Kegiatan (output) / Sub Kegiatan (output)	Capaian Kinerja P-RPJMD pada Tahun 2023 (Akhir Periode RPJMD)		Realisasi Capaian Kinerja RKPD s/d Tahun 2021		Target Kinerja dan Anggaran RKPD Tahun berjalan yg dievaluasi Tahun 2022		Realisasi Capaian Kinerja dan Anggaran RKPD yang Dievaluasi Tahun 2022		Tingkat Capaian Kinerja dan Realisasi Anggaran RKPD (%)		Realisasi Kinerja dan Anggaran RKPD s/d Tahun 2022		Tingkat Capaian Kinerja & Realisasi Anggaran RPJMD s/d (%) Tahun 2022		Perangkat Daerah Penanggung Jawab
			K	Rp.	K	Rp.	K	Rp.	K	Rp.	K	Rp.	K	Rp.	K	Rp.	
1	2	3	4		5		6		7		8=7/6*100%		9 = 5 + 7		10= 9/4*100%		11
7.01.02.02.02	Peningkatan Efektifitas Kegiatan Pemerintahan di Tingkat Kecamatan	Jumlah Dokumen Peningkatan Efektifitas Kegiatan Pemerintahan di Tingkat Kecamatan						92,083,000		91,588,000		99		91,588,000			
7.01.03	PROGRAM PEMBERDAYAAN MASYARAKAT DESA DAN KELURAHAN	Persentase program pemberdayaan masyarakat desa dan kelurahan yang terselenggara	100	2,769,893,942	100	20,379,000	100	824,516,882	100	469,542,370	100	57	100	489,921,370	100	18	Kecamatan Wungu
7.01.03.01	Koordinasi kegiatan pemberdayaan desa	Terwujudnya Koordinasi Kegiatan Pemberdayaan Desa terlaksananya koordinasi kegiatan pemberdayaan desa				20,379,000		86,906,088	2	80,815,450		50	93	101,194,450			
7.01.03.01.01	Peningkatan Partisipasi Masyarakat dalam Forum Musyawarah Perencanaan Pembangunan di Desa	Jumlah Lembaga Kemasyarakatan yang Berpartisipasi dalam Forum Musyawarah Perencanaan Pembangunan di Desa			1			51,743,048	6.00	46,937,450		100	91	46,937,450			
7.01.03.01.03	Peningkatan efektifitas kegiatan pemberdayaan masyarakat di wilayah kecamatan	Terselenggaranya Kegiatan Musrenbang, Bimtek Epdeskel dan Keg PKK meningkatnya efektifitas kegiatan pemberdayaan masyarakat di wilayah kecamatan			1	20,379,000		35,163,040	2.00	33,878,000		67	96	54,257,000			
																	Kelurahan Wungu
7.01.03.02	Kegiatan Pemberdayaan Kelurahan							375,514,944		31,759,575		8		31,759,575			
7.01.03.02.02	Pembangunan Sarana dan Prasarana Kelurahan	Jumlah Sarana dan Prasarana Kelurahan yang Terbangun						373,200,000		29,474,575		8		29,474,575			
7.01.03.02.04	Evaluasi Kelurahan	Jumlah Laporan Hasil Evaluasi Kelurahan						2,314,944		2,285,000		99		2,285,000			
7.01.03.03	Pemberdayaan Lembaga Kemasyarakatan Tingkat Kecamatan							84,464,600		84,379,745		100		84,379,745			
7.01.03.03.01	Penyelenggaraan Lembaga Kemasyarakatan	Jumlah Lembaga Kemasyarakatan yang Diselenggarakan						84,464,600		84,379,745		100		84,379,745			Kelurahan Mungut
7.01.03.02	Kegiatan Pemberdayaan Kelurahan							277,631,250		272,587,600		98		272,587,600			
7.01.03.02.02	Pembangunan Sarana dan Prasarana Kelurahan	Pemeliharaan Pendopo						149,890,000	100	149,033,000		99		149,033,000			
7.01.03.02.03	Pemberdayaan Masyarakat di Kelurahan	Kegiatan Pemberdayaan						28,400,750	100	27,764,500		98		27,764,500			
7.01.03.02.04	Evaluasi Kelurahan	Kegiatan Pemerintahan						99,340,500	100	95,790,100		96		95,790,100			
7	UNSUR KEWILAYAHAN																Kecamatan Kebonsari
7.01.01	PROGRAM PENUNJANG URUSAN PEMERINTAHAN DAERAH KABUPATEN / KOTA	Kepuasan ASN terhadap pelayanan kesekretariatan Perangkat Daerah	100	6,166,612,894	98	1,805,035,692	100	1,352,846,554	100	1,318,386,389	100	97	100	3,123,422,081	100	51	
7.01.01.01	Perencanaan, Penganggaran, dan Evaluasi Kinerja Perangkat Daerah	Jumlah dokumen pemerintahan yang sesuai dengan peraturan yang berlaku			14	1,337,300		6,448,050		6,448,050		0	100	7,785,350			
7.01.01.01.06	Koordinasi dan Penyusunan Laporan Capaian Kinerja dan Ikhtisar Realisasi Kinerja SKPD	Jumlah dokumen pemerintahan yang sesuai dengan peraturan yang berlaku			14	1,337,300		6,448,050		6,448,050		100		7,785,350			
7.01.01.02	Administrasi Keuangan Perangkat Daerah	terpenuhinya gaji dan tunjangan				1,508,916,125		946,295,400	6	926,290,000		50	98	2,435,206,125			
		Persentase gaji pegawai yang dibayar			100												
7.01.01.02.01	Penyediaan Gaji dan Tunjangan ASN	Persentase gaji pegawai yang terpenuhi			100	1,508,916,125		946,295,400		926,290,000		98		2,435,206,125			
7.01.01.05	Administrasi Kepegawaian Perangkat Daerah							0	46,72	0			46,72				
7.01.01.05.10	Sosialisasi Peraturan Perundang-Undangan							0		0							
7.01.01.06	Administrasi Umum Perangkat Daerah	Persentase Layanan Umum yang tersedia				133,927,597	100	165,351,915	100	164,475,840	100	99	100	298,403,437			
		Administrasi umum yang dipenuhi			12												
7.01.01.06.01	Penyediaan Komponen Instalasi Listrik/Penerangan Bangunan Kantor	Tersedianya Alat Listrik				3,731,535		4,054,961	12	3,989,326		100	98	7,720,861			
		Alat penerangan kantor yang tersedia			12												

Kode	Urusan / Bidang Urusan Pemerintahan Daerah dan Program / Kegiatan	Indikator Kinerja Program (outcome) / Kegiatan (output) / Sub Kegiatan (output)	Capaian Kinerja P-RPJMD pada Tahun 2023 (Akhir Periode RPJMD)		Realisasi Capaian Kinerja RKPD s/d Tahun 2021		Target Kinerja dan Anggaran RKPD Tahun berjalan yg dievaluasi Tahun 2022		Realisasi Capaian Kinerja dan Anggaran RKPD yang Dievaluasi Tahun 2022		Tingkat Capaian Kinerja dan Realisasi Anggaran RKPD (%)		Realisasi Kinerja dan Anggaran RKPD s/d Tahun 2022		Tingkat Capaian Kinerja & Realisasi Anggaran RPJMD s/d (%) Tahun 2022		Perangkat Daerah Penanggung Jawab
			K	Rp.	K	Rp.	K	Rp.	K	Rp.	K	Rp.	K	Rp.	K	Rp.	
1	2	3	4		5		6		7		8=7/6*100%		9 = 5 + 7		10= 9/4*100%		11
7.01.01.06.02	Penyediaan Peralatan dan Perlengkapan Kantor	Alat Tulis Kantor dan Benda Pos yang tersedia			12	30,112,857	12	26,039,323	12	25,847,473	100	99	12	55,960,330			
7.01.01.06.03	Penyediaan Peralatan Rumah Tangga	Peralatan kebersihan dan bahan pembersih yang tersedia			12	6,184,145	12	6,807,531		6,807,531	0	100		12,991,676			
7.01.01.06.05	Penyediaan Barang Cetak dan Penggandaan	Barang Cetak, pengadaan dan suvenir yang tersedia			12	7,978,910	12	4,079,000	12	3,959,000	100	97	12	11,937,910			
7.01.01.06.06	Penyediaan Bahan Bacaan dan Peraturan Perundang-undangan	tersedianya bahan bacaan				1,800,000	12	1,808,400	12	1,800,000	100	100	12	3,600,000			
7.01.01.06.09	Penyelenggaraan Rapat Koordinasi dan Konsultasi SKPD	tersedianya perjalan dinas dalam dan luar daerah			12	84,120,150	12	122,562,700	12	122,072,510	100	100	12	206,192,660			
7.01.01.08	Penyediaan Jasa Penunjang Urusan Pemerintahan Daerah	Persentase Jasa penunjang urusan pemerintahan daerah yang tercukupi				87,943,985	100	108,035,209	100	98,473,519	100	91	100	186,417,504			
		Jasa Penunjang Urusan Pemerintahan Daerah yang tersedia			12												
7.01.01.08.02	Penyediaan Jasa Komunikasi, Sumber Daya Air dan Listrik	Listrik, Air dan telephone yang tercukupi			12	35,443,985	12	34,902,489	12.00	34,467,798	100	99	12.00	69,911,783			
7.01.01.08.04	Penyediaan Jasa PelayananUmum Kantor	tersedianya jasa kebersihan kantor				52,500,000	12	73,132,720	12.00	64,005,721	100	88	12.00	116,505,721			
		Tenaga Kerja Non ASN siap pakai			12												
7.01.01.09	Pemeliharaan Barang Milik Daerah Penunjang Urusan Pemerintahan Daerah	persentase barang milik daerah yang terpelihara dengan baik			100	72,910,685	100	126,715,980	100	122,698,980	100	97	100	195,609,665			
7.01.01.09.01	Penyediaan Jasa Pemeliharaan, Biaya Pemeliharaan, dan Pajak Kendaraan Perorangan Dinas atau Kendaraan Dinas Jabatan	Terpenuhinya BBM,tersedianya suku cadang kendaraan, terpenuhinya servis kendaraan, terbayarnya pajak kendaraan				58,204,905	12	88,449,450	12.00	84,454,450	100	95	12.00	142,659,355			
		Kendaraan dinas operasional kantor siap pakai			12												
	Pemeliharaan Peralatan dan Mesin Lainnya	Jumlah Pemeliharaan dan Mesin Lainnya yang Dipelihara				6,483,280	10	8,266,530	10.00	8,266,530	100	100	10.00	14,749,810			
7.01.01.09.06	Pemeliharaan/ Rehabilitasi Gedung Kantor dan Bangunan Lainnya	Pterpeliharaannya gedung kantor				8,222,500	12	30,000,000	12.00	29,978,000	100	100	12.00	38,200,500			
		Persentase peralatan danper lengkapan sarana kantor yang layak fungsi			2												
7.01.02	PROGRAM PENYELENGGARAAN PEMERINTAHAN DAN PELAYANAN PUBLIK	Persentase terseleenggaranya pemerintahan dan pelayanan publik	100	9,416,026	100	6,456,500	100	6,990,500	100	6,990,500	100	100	100	13,447,000	100	143	
7.01.02.02	Penyelenggaraan Urusan Pemerintahan yang tidak Dilaksanakan oleh Unit Kerja Perangkat Daerah yang Ada di Kecamatan	Jumlah Jenis Pelayanan yang dilaksanakan dan hasil survey masyarakat			4	6,456,500	6	6,990,500		6,990,500	0	100		13,447,000			
7.01.02.02.03	Peningkatan Efektifitas Pelaksanaan Pelayanan kepada Masyarakat di Wilayah Kecamatan	terselenggaranya pelayanan di kecamatan				6,456,500	12	6,990,500		6,990,500	0	100		13,447,000			
		Jumlah Jenis Pelayanan yang dilaksanakan dan hasil survey masyarakat			4												
7.01.03	PROGRAM PEMBERDAYAAN MASYARAKAT DESA DAN KELURAHAN	Persentase Program Pemberdayaan Masyarakat Desa Dan Kelurahan	100	92,331,831	100	18,645,660	100	53,358,300	100	49,726,700	100	93	100	68,372,360	100	74	
7.01.03.01	Koordinasi Kegiatan Pemberdayaan Desa	Persentase koordinasi kegiatan pemberdayaan desa				18,645,660	100	41,714,700	24,85	38,083,100	#VALUE!	91	24,85	56,728,760			
		Jumlah kegiatan bidang , olahraga, kepemudaan, kesehatan, keagamaan, Bansos dan lintas sektor yang terfasilitasi			5												
7.01.03.01.03	Peningkatan Efektifitas Kegiatan Pemberdayaan Masyarakat di Wilayah Kecamatan	terselenggaranya pemberdayaan dan pembangunan				18,645,660	14	41,714,700	14.00	38,083,100	100	91	14.00	56,728,760			
		Jumlah kegiatan bidang g olahraga, kepemudaan, kesehatan, keagamaan, Bansos dan lintas sektor yang terfasilitasi			5												

Kode	Urusan / Bidang Urusan Pemerintahan Daerah dan Program / Kegiatan	Indikator Kinerja Program (outcome) / Kegiatan (output) / Sub Kegiatan (output)	Capaian Kinerja P-RPJMD pada Tahun 2023 (Akhir Periode RPJMD)		Realisasi Capaian Kinerja RKPD s/d Tahun 2021		Target Kinerja dan Anggaran RKPD Tahun berjalan yg dievaluasi Tahun 2022		Realisasi Capaian Kinerja dan Anggaran RKPD yang Dievaluasi Tahun 2022		Tingkat Capaian Kinerja dan Realisasi Anggaran RKPD (%)		Realisasi Kinerja dan Anggaran RKPD s/d Tahun 2022		Tingkat Capaian Kinerja & Realisasi Anggaran RPJMD s/d (%) Tahun 2022		Perangkat Daerah Penanggung Jawab
			K	Rp.	K	Rp.	K	Rp.	K	Rp.	K	Rp.	K	Rp.	K	Rp.	
1	2	3	4		5		6		7		8=7/6*100%		9 = 5 + 7		10= 9/4*100%		11
7.01.03.03	Pemberdayaan Lembaga Masyarakat Tingkat Kecamatan	Persentase Pemberdayaan Lembaga Masyarakat yang terselenggara					100	11,643,600	100	11,643,600	100	100	100	11,643,600			
7.01.03.03.01	Penyelenggaraan Lembaga Masyarakat	Jumlah Lembaga Masyarakat yang diselenggarakan						11,643,600		11,643,600		100		11,643,600			
7.01.04	PROGRAM KOORDINASI KETENTERAMAN DAN KETERTIBAN UMUM	Persentase Terselenggaranya Program Koordinasi Ketenteraman dan Ketertiban Umum	100	48,445,313	100	49,971,300	100	25,434,800	100	24,326,400	100	96	100	74,297,700	100	153	
7.01.04.02	Koordinasi Penerapan dan Penegakan Peraturan Daerah dan Peraturan Kepala Daerah	Jumlah fasilitasi penegakan Perda dan Pengawasan Perijinan				49,971,300	2	21,554,800		20,446,400	0	95		70,417,700			
		Persentase Koordinasi yang dilaksanakan			100												
7.01.04.02.01	Koordinasi/Sinergi Dengan Perangkat Daerah yang Tugas dan Fungsinya di Bidang Penegakan Peraturan Perundang-Undangan dan/atau Kepolisian Negara Republik Indonesia	Jumlah Koordinasi ketenteraman dan ketertiban yang dilaksanakan			6	49,971,300		21,554,800		20,446,400		95		70,417,700			
7.01.04.03	Koordinasi Upaya Penyelenggaraan Ketenteraman dan Ketertiban Umum	Persentase koordinasi penyelenggaraan Ketenteraman dan Ketertiban Umum Yang Terlaksana					100	3,880,000		3,880,000		100		3,880,000			
7.01.04.03.02	Harmonisasi Hubungan dengan Tokoh Agama dan Tokoh Masyarakat	terselenggaranya kesejahteraan sosial						14	3,880,000		3,880,000		100	3,880,000			
		Jumlah koordinasi dengan tokoh agama dan tokoh masyarakat yang dilaksanakan			4												
7.01.05	PROGRAM PENYELENGGARAAN URUSAN PEMERINTAHAN UMUM	Persentase Terselenggaranya Program Penyelenggaraan Urusan Pemerintahan Umum	100	51,827,449	100	7,791,600	100	105,722,354	100	96,806,180	100	92	100	104,597,780	100	202	
7.01.05.01	Penyelenggaraan Urusan Pemerintahan Umum sesuai Penugasan Kepala Daerah	Persentase Urusan Pemerintahan Umum sesuai Penugasan Kepala Daerah yang terlaksana				7,791,600	100	105,722,354	6,47	96,806,180	#VALUE!	92	6,47	104,597,780			
		Jumlah Fasilitasi kampung pesilat , kegiatan PHBN			1												
7.01.05.01.02	Fasilitasi, Koordinasi dan Pembinaan (Bimtek, Sosialisasi, Konsultasi) Wawasan Kebangsaan dan Ketahanan Nasional	Jumlah Fasilitasi kampung pesilat , kegiatan PHBN			1	7,791,600		10,532,740		10,462,980		99		18,254,580			
7.01.05.01.03	Pembinaan Persatuan dan Kesatuan Bangsa	Jumlah Orang yang Mengikuti Pembinaan Persatuan dan Kesatuan Bangsa								33,043,800		100		33,043,800			
7.01.05.01.04	Pembinaan Kerukunan Antarsuku dan Intrasuku, Umat Beragama, Ras, dan Golongan Lainnya Guna mewujudkan Stabilitas Keamanan Lokal, Regional, dan Nasional	Jumlah Orang yang Mengikuti Pembinaan Kerukunan Antar Suku dan Intra Suku , Umat Beragama, Ras, dan Golongan Lainnya Guna Mewujudkan Stabilitas Keamanan Lokal, Regional, dan Nasional						62,145,814	11,98	53,299,400		86	11,98	53,299,400			
7.01.06	PROGRAM PEMBINAAN DAN PENGAWASAN PEMERINTAHAN DESA	Persentase Terselenggaranya Program Pembinaan Dan Pengawasan Pemerintahan Desa	100	194,997,070	100	55,134,770	100	25,434,800	100	24,326,400	100	96	100	79,461,170	100	41	
7.01.06.01	Fasilitasi, Rekomendasi dan Koordinasi Pembinaan dan Pengawasan Pemerintahan Desa	Persentase Fasilitasi, Rekomendasi dan Koordinasi Pembinaan dan Pengawasan Pemerintahan Desa Yang Terlaksana				55,134,770	100	25,434,800	19,17	24,326,400	#VALUE!	96	19,17	79,461,170			
		Jumlah desa yang difasilitasi			14												
7.01.06.01.02	Fasilitasi Administrasi Tata Pemerintahan Desa	terselenggaranya tata pemerintahan desa			14	6,138,000	14	25,434,800	14,00	24,326,400	100	96	14,00	30,464,400			
7.01.06.01.06	Fasilitasi Pelaksanaan Pemilihan Kepala Desa	Jumlah desa yang terfasilitasi pelaksanaan pemilihan kepala desa			14	48,996,770		0		0		0		48,996,770			
7	UNSUR KEWILAYAHAN																Kecamatan Wonoasri

Kode	Urusan / Bidang Urusan Pemerintahan Daerah dan Program / Kegiatan	Indikator Kinerja Program (outcome) / Kegiatan (output) / Sub Kegiatan (output)	Capaian Kinerja P-RPJMD pada Tahun 2023 (Akhir Periode RPJMD)		Realisasi Capaian Kinerja RKPD s/d Tahun 2021		Target Kinerja dan Anggaran RKPD Tahun berjalan yg dievaluasi Tahun 2022		Realisasi Capaian Kinerja dan Anggaran RKPD yang Dievaluasi Tahun 2022		Tingkat Capaian Kinerja dan Realisasi Anggaran RKPD (%)		Realisasi Kinerja dan Anggaran RKPD s/d Tahun 2022		Tingkat Capaian Kinerja & Realisasi Anggaran RPJMD s/d (%) Tahun 2022		Perangkat Daerah Penanggung Jawab
			K	Rp.	K	Rp.	K	Rp.	K	Rp.	K	Rp.	K	Rp.	K	Rp.	
1	2	3	4		5		6		7		8=7/6*100%		9 = 5 + 7		10= 9/4*100%		11
7.01.01	PROGRAM PENUNJANG URUSAN PEMERINTAHAN DAERAH KABUPATEN / KOTA	Persentase Layanan Penyelenggaraan Pemerintahan Dan Pelayanan Publik Sesuai Ketentuan	100	6,278,694,733	100	1,830,637,914	75	2,078,295,094	75	2,017,192,899	100	97	75	3,847,830,813	75	61	
7.01.01.01	Perencanaan, Penganggaran, dan Evaluasi Kinerja Perangkat Daerah	Jumlah Dokumen Pemerintahan yang disusun sesuai peraturan			14	1,985,000	14	15,809,820	18	15,771,000	129	100	18	17,756,000			
7.01.01.01.06	Koordinasi dan Penyusunan Laporan Capaian Kinerja dan Ikhtisar Realisasi Kinerja SKPD	Jumlah dokumen pemerintahan yang sesuai dengan peraturan yang berlaku  Jumlah Laporan Capaian Kinerja dan Ikhtisar Realisasi Kinerja SKPD dan Laporan Hasil Koordinasi Penyusunan Laporan Capaian Kinerja dan Ikhtisar Realisasi Kinerja SKPD			14	1,985,000	14	15,809,820	14	15,771,000	100	100	14	17,756,000			
7.01.01.02	Administrasi Keuangan Perangkat Daerah	Persentase Administrasi keuangan yang dilaksanakan			100	1,578,578,213	100	1,846,991,974	12	1,621,287,745	12	88	12	3,199,865,958			
7.01.01.02.01	Penyediaan Gaji dan Tunjangan ASN	Jumlah penyediaan gaji dan tunjangan lainnya			12	1,578,578,213	12	1,846,991,974	12	1,621,287,745	100	88	12	3,199,865,958			
7.01.01.05	Administrasi Kepegawaian Perangkat Daerah	Persentase administrasi kepegawaian perangkat daerah yang terlaksana				26,000,000		0	0	0	0	0	0	26,000,000			
7.01.01.05.10	Sosialisasi Peraturan Perundang-Undangan	Jumlah Orang yang Mengikuti Sosialisasi Peraturan PerundangUndangan				26,000,000	100	0	0	0	0	0	0	26,000,000			
7.01.01.06	Administrasi Umum Perangkat Daerah	Persentase Layanan Umum yang tersedia				87,718,971	100	135,320,624	3	133,936,510	3	99	3	221,655,481			
7.01.01.06.01	Penyediaan Komponen Instalasi Listrik/Penerangan Bangunan Kantor	Alat penerangan kantor yang tersedia				3,423,500	12	2,000,000	3	1,993,000	25	100	3	5,416,500			
7.01.01.06.02	Penyediaan Peralatan dan Perlengkapan Kantor	Jumlah Paket Peralatan dan Perlengkapan Kantor yang Disediakan (paket)				16,087,500	1	10,000,000	3	9,863,460	300	99	3	25,950,960			
7.01.01.06.03	Penyediaan Peralatan Rumah Tangga	Tersedianya Peralatan Rumah Tangga				3,902,500	12	4,501,924	3	4,494,500	25	100	3	8,397,000			
7.01.01.06.04	Penyediaan Bahan Logistik Kantor	Jumlah ATK,materai dan minuman harian yang tersedia				23,193,500	12	23,858,700	3	23,843,000	25	100	3	47,036,500			
7.01.01.06.05	Penyediaan Barang Cetak dan Penggandaan	Barang cetak, pengadaan dan souvenir yang tersedia				6,477,500	12	4,970,000	3	4,970,000	25	100	3	11,447,500			
7.01.01.06.06	Penyediaan Bahan Bacaan dan Peraturan Perundang-undangan	Bahan bacaan/surat kabar yang tersedia				3,675,000	12	2,380,000	3	2,380,000	25	100	3	6,055,000			
7.01.01.06.07	Penyediaan Bahan/Material	Jumlah bahan publikasi yang tersedia				4,920,500	12	7,110,000		6,452,000	0	91		11,372,500			
7.01.01.06.09	Penyelenggaraan Rapat Koordinasi dan Konsultasi SKPD	Jumlah perjalanan dinas dalam daerah dan luar daerah yang tersedia				26,038,921	12	80,500,000		79,940,550	0	99		105,979,471			
7.01.01.07	Pengadaan Barang Milik Daerah Penunjang Urusan Pemerintah Daerah	Persentase barang milik daerah penunjang urusan pemerintah daerah yang tersedia				9,064,000	100	57,181,004	100	56,020,500	100	98	100	65,084,500			
7.01.01.07.05	Pengadaan Mebel	Jumlah pengadaan mebel yang diadakan					2	4,856,584	2	4,717,500	100	97	2	4,717,500			
7.01.01.07.06	Pengadaan Preralatan dan Mesin lainnya	Jumlah pengadaan peralatan dan mesin lainnya yang tersedia					6	28,520,520	2	27,805,500	33	97	2	27,805,500			
7.01.01.07.10	Pengadaan Sarana dan Prasarana Gedung Kantor atau Bangunan Lainnya	Jumlah pengadaan sarana dan prasarana gedung kantor yang dilaksanakan					2	7,647,900	2	7,503,000	100	98	2	7,503,000			
7.01.01.07.11	Pengadaan Sarana dan Prasarana Pendukung Gedung Kantor atau Bangunan Lainnya	Jumlah perlengkapan gedung kantor yang diadakan				9,064,000	1	16,156,000	1	15,994,500	100	99	1	25,058,500			
7.01.01.08	Penyediaan Jasa Penunjang Urusan Pemerintahan Daerah	Persentase Jasa penunjang urusan pemerintahan daerah yang tercukupi				97,306,834	100	107,146,996		105,759,335	0	99		203,066,169			
7.01.01.08.02	Penyediaan Jasa Komunikasi, Sumber Daya Air dan Listrik	Jasa telepon, air, listrik dan internet yang tercukupi				14,680,402	12	18,488,332	12	17,160,753	100	93	12	31,841,155			
7.01.01.08.04	Penyediaan Jasa PelayananUmum Kantor	Jumlah pengadaan jasa kebersihan,, keamanan dan tenaga administrasi perkantoran yang tercukupi				82,626,432	12	88,658,664	12	84,904,902	100	96	12	167,531,334			

Kode	Urusan / Bidang Urusan Pemerintahan Daerah dan Program / Kegiatan	Indikator Kinerja Program (outcome) / Kegiatan (output) / Sub Kegiatan (output)	Capaian Kinerja P-RPJMD pada Tahun 2023 (Akhir Periode RPJMD)		Realisasi Capaian Kinerja RKPD s/d Tahun 2021		Target Kinerja dan Anggaran RKPD Tahun berjalan yg dievaluasi Tahun 2022		Realisasi Capaian Kinerja dan Anggaran RKPD yang Dievaluasi Tahun 2022		Tingkat Capaian Kinerja dan Realisasi Anggaran RKPD (%)		Realisasi Kinerja dan Anggaran RKPD s/d Tahun 2022		Tingkat Capaian Kinerja & Realisasi Anggaran RPJMD s/d (%) Tahun 2022		Perangkat Daerah Penanggung Jawab
			K	Rp.	K	Rp.	K	Rp.	K	Rp.	K	Rp.	K	Rp.	K	Rp.	
1	2	3	4		5		6		7		8=7/6*100%		9 = 5 + 7		10= 9/4*100%		11
7.01.01.09	Pemeliharaan Barang Milik Daerah Penunjang Urusan Pemerintahan Daerah	persentase barang milik daerah yang terpelihara dengan baik				55,984,946	100	86,324,166	12	84,417,809	12	98	12	140,402,755			
7.01.01.09.01	Penyediaan Jasa Pemeliharaan, Biaya Pemeliharaan, dan Pajak Kendaraan Perorangan Dinas atau Kendaraan Dinas Jabatan	Jumlah service, suku cadang, BBM dan pajak kendaraan yang tersedia				44,791,946	12	67,905,718	12	66,557,709	100	98	12	111,349,655			
7.01.01.09.06	Pemeliharaan Peralatan dan Mesin Lainnya	Jumlah pemeliharaan peralatan kantor yang terlaksana				2,976,500	12	2,024,000	12	1,470,000	100	73	12	4,446,500			
7.01.01.09.09	Pemeliharaan/rehabilitasi Gedung Kantor dan Bangunan Lainnya	Jumlah gedung yang dipelihara				9,216,500	1	16,394,448	1	16,390,100	100	100	1	25,606,600			
7.01.02	PROGRAM PENYELenggaraAN PEMERINTAHAN DAN PELAYANAN PUBLIK	Prosentase Layanan Penyelenggaraan Pemerintahan Dan Pelayanan Publik	100	19,991,563		4,966,500	100	4,681,000	75	4,660,500	75	100	75	9,627,000	75	48	
7.01.02.02	Penyelenggaraan Urusan Pemerintahan yang tidak Dilaksanakan oleh Unit Kerja Perangkat Daerah yang Ada di Kecamatan	Jumlah layanan masyarakat yang berkualitas			4	4,966,500	2	4,681,000		3,802,000	0	81		8,768,500			
7.01.02.02.03	Peningkatan Efektifitas Pelaksanaan Pelayanan kepada Masyarakat di Wilayah Kecamatan	Jumlah penyelenggaraan pelayanan kecamatan yang terlaksana			4	4,966,500	1	4,681,000	1	3,802,000	100	81	1	8,768,500			
7.01.03	PROGRAM PEMBERDAYAAN MASYARAKAT DESA DAN KELURAHAN	Persentase Layanan Pemberdayaan Masyarakat Desa Dan Kelurahan	100	93,901,907	100	28,381,000	100	61,769,040	99	60,935,000	99	99	99	89,316,000	99	95	
7.01.03.01	Koordinasi Kegiatan Pemberdayaan Desa	Persentase koordinasi kegiatan pemberdayaan desa			100	12,606,500	100	29,607,091	98	28,919,500	98	98	98	41,526,000			
7.01.03.01.01	Peningkatan Partisipasi Masyarakat dalam Forum Musyawarah Perencanaan Pembangunan di Desa	Jumlah rapat koordinasi yang terselenggara			3	2,086,500	3	8,797,600	3	8,350,000	100	95	3	10,436,500			
7.01.03.01.02	Sinkronisasi Program Kerja dan Kegiatan Pemberdayaan Masyarakat yang dilakukan oleh Pemerintah dan Swasta di Wilayah Kerja Kecamatan	Jumlah Dokumen Sinkronisasi Program Kerja dan Kegiatan Pemberdayaan Masyarakat yang Dilakukan oleh Pemerintah dan Swasta di Wilayah Kerja Kecamatan (dokumen)			2		2	2,236,300	5	2,223,000	250	99	5	2,223,000			
7.01.03.01.03	Peningkatan Efektifitas Kegiatan Pemberdayaan Masyarakat di Wilayah Kecamatan	Jumlah penyelenggaraan pemberdayaan masyarakat dan pembangunan yang terlaksana			5	10,520,000	4	18,573,191	2	18,346,500	50	99	2	28,866,500			
7.01.03.03	Pemberdayaan Lembaga Kemasyarakatan Tingkat Kecamatan	Persentase Pemberdayaan Lembaga Kemasyarakatan yang terselenggara	100	15,774,500	100	32,161,949	100	32,015,500	100	32,015,500	100	100	100	47,790,000			
7.01.03.03.01	Penyelenggaraan Lembaga Kemasyarakatan	Jumlah kegiatan PKK yang dilaksanakan			2	4,945,500	4	13,235,349		13,156,500	0	99		18,102,000			
7.01.03.03.02	Peningkatan Kapasitas Lembaga Kemasyarakatan	Jumlah peningkatan kapasitas lembaga kemasyarakatan yang dilaksanakan			2	4,285,500	1	5,939,600		5,903,000	0	99		10,188,500			
7.01.03.03.04	Fasilitasi Pengembangan Usaha Ekonomi Masyarakat	Jumlah pengembangan usaha ekonomi masyarakat yang dilaksanakan			2	2,546,000	2	11,046,000	2	11,028,000	100	100	2	13,574,000			
7.01.03.03.05	Fasilitasi Pemanfaatan Teknologi Tepat Guna	Jumlah kegiatan pemanfaatan teknologi tepat guna yang dilaksanakan			1	2,410,500		1,941,000		1,928,000		99		4,338,500			
7.01.04	PROGRAM KOORDINASI KETENTERAMAN DAN KETERTIBAN UMUM	Persentase Layanan Ketenteraman dan Ketertiban Umum	100	48,445,313	100	110,040,930	100	71,778,430	95	68,218,250	95	95	95	178,259,180	95	368	
7.01.04.01	Koordinasi Upaya Penyelenggaraan Ketenteraman dan Ketertiban Umum	Persentase koordinasi penyelenggaraan Ketenteraman dan Ketertiban Umum Yang Terlaksana			100	100,332,930	100	41,619,040	98	40,788,750	98	98	98	141,121,680			
7.01.04.01.01	Sinergitas dengan Kepolisian Negara Republik Indonesia, Tentara Nasional Indonesia dan Instansi Vertikal di Wilayah Kecamatan	Jumlah penyelenggaraan ketenteraman dan ketertiban yang terlaksana				100,332,930	1	41,619,040	4	40,788,750	400	98	4	141,121,680			
7.01.04.02	Koordinasi Penerapan dan Penegakan Peraturan Daerah dan Peraturan Kepala Daerah	Jumlah fasilitasi penegakan Perda dan Pengawasan Perijinan				9,708,000		30,159,390		27,429,500		91		37,137,500			

Kode	Urusan / Bidang Urusan Pemerintahan Daerah dan Program / Kegiatan	Indikator Kinerja Program (outcome) / Kegiatan (output) / Sub Kegiatan (output)	Capaian Kinerja P-RPJMD pada Tahun 2023 (Akhir Periode RPJMD)		Realisasi Capaian Kinerja RKPD s/d Tahun 2021		Target Kinerja dan Anggaran RKPD Tahun berjalan yg dievaluasi Tahun 2022		Realisasi Capaian Kinerja dan Anggaran RKPD yang Dievaluasi Tahun 2022		Tingkat Capaian Kinerja dan Realisasi Anggaran RKPD (%)		Realisasi Kinerja dan Anggaran RKPD s/d Tahun 2022		Tingkat Capaian Kinerja & Realisasi Anggaran RPJMD s/d (%) Tahun 2022		Perangkat Daerah Penanggung Jawab
			K	Rp.	K	Rp.	K	Rp.	K	Rp.	K	Rp.	K	Rp.	K	Rp.	
1	2	3	4		5		6		7		8=7/6*100%		9 = 5 + 7		10= 9/4*100%		11
7.01.04.02.01	Koordinasi/Sinergi Dengan Perangkat Daerah yang Tugas dan Fungsinya di Bidang penegakan Peraturan perundang-undangan, dan /atau Kepolisian negara Republik Indonesia	Jumlah kegiatan sosialisasi yang terlaksana				9,708,000		30,159,390		27,429,500		91		37,137,500			
7.01.05	<b>PROGRAM PENYELENGGARAAN URUSAN PEMERINTAHAN UMUM</b>	<i>Persentase Layanan Penyelenggaraan Urusan Pemerintahan Umum</i>	100	61,512,500	100	5,902,000	100	17,955,640	75	17,901,000	75	100	75	23,803,000	75	39	
7.01.05.01	Penyelenggaraan Urusan Pemerintahan Umum sesuai Penugasan Kepala Daerah	<i>Persentase Layanan Penyelenggaraan Urusan Pemerintahan Umum sesuai Penugasan Kepala Daerah yang terlaksana</i>			100	5,902,000	100	17,955,640		17,901,000	0	100		23,803,000			
7.01.05.01.03	Pembinaan Persatuan dan Kesatuan Bangsa	<i>Peringatan PHBN dan Hari Jadi Kabupaten Madiun yang diselenggarakan dengan baik</i>			2			5,759,000		5,743,000	0	100		5,743,000			
7.01.05.01.04	Pembinaan Kerukunan Antarsuku dan Intrasuku, Umat Beragama, Ras, dan Golongan Lainnya Guna mewujudkan Stabilitas Keamanan Lokal, Regional, dan Nasional	<i>Jumlah fasilitasi Kampung Pesilat yang diselenggarakan</i>			4	5,902,000	2	12,196,640	2	12,158,000	100	100	2	18,060,000			
7.01.06	<b>PROGRAM PEMBINAAN DAN PENGAWASAN PEMERINTAHAN DESA</b>	<i>Persentase Layanan Pembinaan Dan Pengawasan Pemerintahan Desa</i>	100	220,878,931	100	57,039,750	75	55,841,600	75	55,780,000	100	100	75	112,819,750	75	51	
7.01.06.01	Fasilitasi, Rekomendasi dan Koordinasi Pembinaan dan Pengawasan Pemerintahan Desa	<i>Persentase Fasilitasi, Rekomendasi dan Koordinasi Pembinaan dan Pengawasan Pemerintahan Desa Yang Terlaksana</i>			100	57,039,750	100	55,841,600		55,780,000	0	100		112,819,750			
7.01.06.01.02	Fasilitasi Administrasi Tata Pemerintahan Desa	<i>Jumlah penyelenggaraan tata pemerintahan yang terlaksana</i>			3	6,187,500	6	23,321,600		23,309,000	0	100		29,496,500			
7.01.06.01.03	Fasilitasi Pengelolaan Keuangan Desa dan Pendayagunaan Aset Desa	<i>Jumlah fasilitasi pengelolaan keuangan desa dan pendayagunaan aset</i>			10	1,240,000	0	0		0				1,240,000			
7.01.06.01.06	Fasilitasi Pelaksanaan Pemilihan Kepala Desa	<i>Jumlah penyelenggaraan pilkades dan pengisian perangkat desa yang terlaksana</i>			6	49,612,250	6	8,851,000	6.00	8,849,000	100	100	6.00	58,461,250			
7.01.06.01.07	Fasilitasi Pelaksanaan Tugas dan Fungsi Badan permusyawaratan Desa	<i>Jumlah dokumen fasilitasi dalam rangka Pelaksanaan Tugas dan Fungsi Badan permusyawaratan Desa</i>						3,455,200	1	3,418,000		99	1	3,418,000			
7.01.06.01.07	Rekomendasi Pengangkatan dan Pemberhentian Perangkat Desa	<i>Jumlah desa yang melaksanakan pengisian perangkat desa</i>					6	20,213,800	1	20,204,000	17	100	1	20,204,000			
7	<b>UNSUR KEWILAYAHAN</b>																Kecamatan Saradan
7.01.01	<b>PROGRAM PENUNJANG URUSAN PEMERINTAHAN DAERAH KABUPATEN / KOTA</b>	<i>Terselenggaranya Program Penunjang Pemerintahan Daerah Kabupaten /Kota</i>	100	8,364,142,925	100	2,396,917,440	100	2,707,027,709	100	2,431,523,479	100	90	100	4,828,440,919	100	58	
7.01.01.02	Administrasi keuangan perangkat daerah	<i>Terpenuhinya Administrasi Keuangan Perangkat Daerah</i>			100	2,172,993,616		2,348,294,087		2,079,624,957		89		4,252,618,573			
7.01.01.02.01	Penyediaan gaji dan tunjangan asn	<i>Tersedianya Gaji dan Tunjangan ASN</i>				2,172,993,616	12	2,348,294,087	12	2,079,624,957	100	89	12	4,252,618,573			
		<i>Tersedianya Gaji dan Tunjangan ASN</i>			1												
7.01.01.05	Administrasi Kepegawaian Perangkat Daerah							0		0				0			
7.01.01.05.10	Sosialisasi Peraturan Perundang-Undangan	<i>Jumlah Orang yang Mengikuti Sosialisasi Peraturan PerundangUndangan</i>				0	0	0		0				0			
7.01.01.06	Administrasi umum perangkat daerah	<i>Tersedianya Administrasi Umum Perangkat Daerah yang Terlaksana</i>			1	128,354,448		147,104,472		146,826,119		100		275,180,567			
7.01.01.06.01	penyediaan komponen instalasi listrik/ penerangan bangunan kantor	<i>Jumlah Paket Komponen Instalasi Listrik/Penerangan Bangunan Kantor yang Disediakan Tersedianya kebutuhan komponen Instalasi listrik</i>				11,892,410	12	5,556,000	12	5,553,250	100	100	12	17,445,660			
					1												

Kode	Urusan / Bidang Urusan Pemerintahan Daerah dan Program / Kegiatan	Indikator Kinerja Program (outcome) / Kegiatan (output) / Sub Kegiatan (output)	Capaian Kinerja P-RPJMD pada Tahun 2023 (Akhir Periode RPJMD)		Realisasi Capaian Kinerja RKPD s/d Tahun 2021		Target Kinerja dan Anggaran RKPD Tahun berjalan yg dievaluasi Tahun 2022		Realisasi Capaian Kinerja dan Anggaran RKPD yang Dievaluasi Tahun 2022		Tingkat Capaian Kinerja dan Realisasi Anggaran RKPD (%)		Realisasi Kinerja dan Anggaran RKPD s/d Tahun 2022		Tingkat Capaian Kinerja & Realisasi Anggaran RPJMD s/d (%) Tahun 2022		Perangkat Daerah Penanggung Jawab
			K	Rp.	K	Rp.	K	Rp.	K	Rp.	K	Rp.	K	Rp.	K	Rp.	
1	2	3	4		5		6		7		8=7/6*100%		9 = 5 + 7		10= 9/4*100%		11
7.01.01.06.02	Penyediaan peralatan dan perlengkapan kantor	Jumlah Paket Peralatan dan Perlengkapan Kantor yang Disediakan(bulan) Tersedianya Peralatan Rumah Tangga			1	15,025,000	12	11,738,150	12	11,729,800	100	100	12	26,754,800			
7.01.01.06.03	Penyediaan Peralatan Rumah Tangga	Tersedianya Bahan Logistik Kantor			1	91,134,548	12	5,320,000	12	5,300,000	100	100	12	96,434,548			
7.01.01.06.04	Penyediaan Bahan Logistik Kantor	Jumlah Paket Bahan Logistik Kantor yang Disediakan (bulan)					12	23,608,913	12	23,594,250	100	100	12	23,594,250			
7.01.01.06.05	Penyediaan barang cetakan dan penggandaan	Tersedianya Barang Cetakan dan Penggandaan			1	8,402,490		16,136,359		16,134,000		100		24,536,490			
7.01.01.06.06	Penyediaan bahan bacaan dan peraturan perundang-undangan	Jumlah Dokumen Bahan Bacaan dan Peraturan Perundang-Undangan yang Disediakan(bulan) Tersedianya Bahan Bacaan dan Peraturan Perundang-Undangan			1	1,900,000	12	2,400,000	12	2,300,000	100	96	12	4,200,000			
7.01.01.06.08	Fasilitasi Kunjungan Tamu	Jumlah Laporan Fasilitasi Kunjungan Tamu					12	6,759,750	12	6,750,000	100	100	12	6,750,000			
7.01.01.06.09	Penyelenggaraan rapat koordinasi dan konsultasi skpd	Tersedianya Penyelenggaraan Rapat Koordinasi dan Konsultasi SKPD			1	130,971,820		75,585,300		75,464,819		100		206,436,639			
7.01.01.08	Penyediaan jasa penunjang urusan pemerintahan daerah	Tersedianya jasa penunjang urusan pemerintahan daerah			1	80,294,376		89,072,500		85,613,140		96		165,907,516			
7.01.01.08.02	Penyediaan jasa komunikasi sumber daya air dan listrik	Tersedianya jasa komunikasi dan sumber daya air			1	13,544,376		20,327,500		17,006,640		84		30,551,016			
7.01.01.08.03	Penyediaan Jasa Peralatan dan Perlengkapan Kantor	Jumlah Laporan Penyediaan Jasa Peralatan dan Perlengkapan Kantor yang Disediakan						1,895,000		1,856,500		98		1,856,500			
7.01.01.08.04	Penyediaan jasa pelayanan umum kantor	Tersedianya Jasa Pelayanan Umum Kantor			1	66,750,000		66,850,000		66,750,000		100		133,500,000			
7.01.01.09	Pemeliharaan Barang Milik Daerah Penunjang Urusan Pemerintahan Daerah	Terlaksananya Rapat koordinasi Seksi Pelayanan			1	15,275,000		122,556,650		119,459,263		97		134,734,263			
7.01.01.09.01	Penyediaan Jasa Pemeliharaan, Biaya Pemeliharaan, dan Pajak Kendaraan Perorangan Dinas atau Kendaraan Dinas Jabatan	Terlaksananya Rapat Koordinasi Seksi Pelayanan			1	1,875,000		94,999,900		91,930,579		97		93,805,579			
7.01.01.09.06	Pemeliharaan Peralatan dan Mesin Lainnya	Jumlah Peralatan dan Mesin Lainnya yang Dipelihara			100			7,556,750		7,548,000		100		7,548,000			
7.01.01.09.09	Pemeliharaan/Rehabilitasi Gedung Kantor dan Bangunan Lainnya	Jumlah Gedung Kantor dan Bangunan Lainnya yang Dipelihara/Direhabilitasi						20,000,000		19,980,684		100		19,980,684			
7.01.02	PROGRAM PENYELENGGARAAN PEMERINTAHAN DAN PELAYANAN PUBLIK		100	93,460,859		1,875,000	100	35,322,000	100	35,308,975	100	100	100	37,183,975	100	40	
7.01.02.01	Penyelenggaraan Urusan Pemerintahan yang tidak Dilaksanakan oleh Unit Kerja Perangkat Daerah yang Ada di Kecamatan	Terlaksananya Rapat koordinasi Seksi Pelayanan			1	1,875,000		35,322,000		35,308,975		100		37,183,975			
7.01.02.01.03	Peningkatan Efektifitas Pelaksanaan Pelayanan kepada Masyarakat di Wilayah Kecamatan	Terlaksananya Rapat Koordinasi Seksi Pelayanan Jumlah Layanan Masyarakat yang berkualitas			1	1,875,000		35,322,000		35,308,975		100		37,183,975			
7.01.03	PROGRAM PEMBERDAYAAN MASYARAKAT DESA DAN KELURAHAN	Terselenggaranya Program Pemberdayaan Masyarakat Desa dan Kelurahan	100	61,512,500	4	3,707,200	4	67,285,600	4	67,270,965	100	100	4	70,978,165	4	115	
7.01.03.01	Koordinasi Kegiatan Pemberdayaan Desa					3,707,200		67,285,600		67,270,965		100		70,978,165			
7.01.03.01.02	Sinkronisasi Program Kerja dan Kegiatan Pemberdayaan Masyarakat yang Dilakukan oleh Pemerintah dan Swasta di Wilayah Kerja Kecamatan	Jumlah Dokumen Sinkronisasi Program Kerja dan Kegiatan Pemberdayaan Masyarakat yang Dilakukan oleh Pemerintah dan Swasta di Wilayah Kerja Kecamatan						52,877,500		52,863,265		100		52,863,265			

Kode	Urusan / Bidang Urusan Pemerintahan Daerah dan Program / Kegiatan	Indikator Kinerja Program (outcome) / Kegiatan (output) / Sub Kegiatan (output)	Capaian Kinerja P-RPJMD pada Tahun 2023 (Akhir Periode RPJMD)		Realisasi Capaian Kinerja RKPD s/d Tahun 2021		Target Kinerja dan Anggaran RKPD Tahun berjalan yg dievaluasi Tahun 2022		Realisasi Capaian Kinerja dan Anggaran RKPD yang Dievaluasi Tahun 2022		Tingkat Capaian Kinerja dan Realisasi Anggaran RKPD (%)		Realisasi Kinerja dan Anggaran RKPD s/d Tahun 2022		Tingkat Capaian Kinerja & Realisasi Anggaran RPJMD s/d (%) Tahun 2022		Perangkat Daerah Penanggung Jawab	
			K	Rp.	K	Rp.	K	Rp.	K	Rp.	K	Rp.	K	Rp.	K	Rp.		
1	2	3	4		5		6		7		8=7/6*100%		9 = 5 + 7		10= 9/4*100%		11	
7.01.03.01.03	Peningkatan efektifitas kegiatan pemberdayaan masyarakat di wilayah kecamatan	Terlaksananya Musrenbang, Rapat Koordinasi Seksi Pemberdayaan Masyarakat Desa dan Pembangunan			4	3,707,200		14,408,100		14,407,700		100		18,114,900				
7.01.04	<b>PROGRAM KOORDINASI KETENTRAMAN DAN KETERTIBAN UMUM</b>	<i>Terseleenggaranya Program Koordinasi Ketentraman dan Ketertiban Umum</i>	<b>100</b>	<b>48,445,313</b>	<b>3</b>	<b>15,190,000</b>	<b>3</b>	<b>37,517,000</b>	<b>3</b>	<b>37,516,185</b>	<b>100</b>	<b>100</b>	<b>3</b>	<b>52,706,185</b>	<b>3</b>	<b>109</b>		
7.01.04.02	<b>Koordinasi Penerapan dan Penegakan Peraturan Daerah dan Peraturan Kepala Daerah</b>	<i>Terlaksananya Koordinasi Upaya Penyelenggaraan Ketentraman dan Ketertiban Umum</i>			<b>3</b>	<b>15,190,000</b>		<b>37,517,000</b>		<b>37,516,185</b>		<b>100</b>		<b>52,706,185</b>				
7.01.04.02.01	Koordinasi/Sinergi Dengan Perangkat Daerah yang Tugas dan Fungsinya di Bidang Penegakan Peraturan Perundang-Undangan dan/atau Kepolisian Negara Republik Indonesia	Terlaksananya Bimtek Satlinmas, Patroli dan Yustisi dalam Rangka Penguatan Penangan Covid-19			2	15,190,000		37,517,000		37,516,185		100		52,706,185				
7.01.06	<b>PROGRAM PEMBINAAN DAN PENGAWASAN PEMERINTAHAN DESA</b>	<i>Terseleenggaranya Pembinaan dan Pengawasan Pemerintahan Desa</i>	<b>100</b>	<b>303,663,838</b>	<b>4</b>	<b>35,619,640</b>	<b>3</b>	<b>53,402,800</b>	<b>3</b>	<b>53,318,325</b>	<b>100</b>	<b>100</b>	<b>3</b>	<b>88,937,965</b>	<b>3</b>	<b>29</b>		
7.01.06.01	<b>Fasilitasi, Rekomendasi dan Koordinasi Pembinaan dan Pengawasan Pemerintahan Desa</b>	<i>Persentase Fasilitasi, Rekomendasi dan Koordinasi Pembinaan dan Pengawasan Pemerintahan Desa yang Terlaksana</i>				<b>35,619,640</b>		<b>53,402,800</b>		<b>53,318,325</b>		<b>100</b>		<b>88,937,965</b>				
7.01.06.01.02	Fasilitasi administrasi tata pemerintahan desa	Terlaksananya Rapat Koordinasi Seksi Tata Pemerintahan Desa			1	35,619,640	1	53,402,800	1.00	53,318,325	100	100	1.00	88,937,965				
	Fasilitasi Pelaksanaan Pengangkatan Dan Pemberhentian Perangkat Desa	Terlaksananya Pengangkatan Dan Pemberhentian Perangkat Desa					11	14,690,000	11.00	12,483,557	100	85	11.00	12,483,557				
<b>7</b>	<b>UNSUR KEWILAYAHAN</b>																<b>Kecamatan Jiwan</b>	
7.01.01	<b>PROGRAM PENUNJANG URUSAN PEMERINTAHAN DAERAH KABUPATEN / KOTA</b>	<i>Persentase Layanan Penyelenggaraan Pemerintahan Dan Pelayanan Publik Sesuai Ketentuan</i>		<b>8,612,517,180</b>	<b>100</b>	<b>2,272,750,583</b>	<b>100</b>	<b>2,563,530,459</b>	<b>75</b>	<b>2,361,698,766</b>	<b>75</b>	<b>92</b>	<b>75</b>	<b>4,634,449,349</b>		<b>54</b>		
7.01.01.01	Perencanaan, Penganggaran, dan Evaluasi Kinerja Perangkat Daerah	Jumlah Dokumen Pemerintahan yang disusun sesuai peraturan				<b>5,388,000</b>	<b>14</b>	<b>48,301,100</b>	<b>18</b>	<b>48,161,400</b>	<b>129</b>	<b>100</b>	<b>18</b>	<b>53,549,400</b>				
7.01.01.01.06	Koordinasi dan Penyusunan Laporan Capaian Kinerja dan Ikhtisar Realisasi Kinerja SKPD	Jumlah dokumen pemerintahan yang sesuai dengan peraturan yang berlaku				<b>5,388,000</b>	<b>14</b>	<b>48,301,100</b>	<b>18</b>	<b>48,161,400</b>	<b>129</b>	<b>100</b>	<b>18</b>	<b>53,549,400</b>				
		Jumlah Laporan Capaian Kinerja dan Ikhtisar Realisasi Kinerja SKPD dan Laporan Hasil Koordinasi Penyusunan Laporan Capaian Kinerja dan Ikhtisar Realisasi Kinerja SKPD								<b>0</b>								
7.01.01.02	Administrasi Keuangan Perangkat Daerah	<i>Persentase Administrasi keuangan yang dilaksanakan</i>			<b>14</b>	<b>1,990,635,100</b>	<b>100</b>	<b>2,132,490,114</b>	<b>12</b>	<b>1,887,425,996</b>	<b>12</b>	<b>89</b>	<b>12</b>	<b>3,878,061,096</b>				
		<i>Terpenuhinya Administrasi Keuangan Perangkat Daerah</i>			<b>12</b>	<b>1,990,635,100</b>	<b>12</b>	<b>2,132,490,114</b>	<b>12</b>	<b>1,887,425,996</b>	<b>100</b>	<b>89</b>	<b>12</b>	<b>3,878,061,096</b>				
7.01.01.02.01	Penyediaan Gaji dan Tunjangan ASN	<i>Gaji ASN yang dibayarkan Tersedianya Gaji dan Tunjangan ASN</i>			<b>100</b>	<b>8,250,000</b>	<b>0</b>	<b>0</b>	<b>0</b>	<b>0</b>	<b>0</b>	<b>0</b>	<b>0</b>	<b>8,250,000</b>				
7.01.01.05	Administrasi Kepegawaian Perangkat Daerah	<i>Persentase administrasi kepegawaian perangkat daerah yang terlaksana</i>			<b>0</b>	<b>8,250,000</b>	<b>100</b>	<b>0</b>	<b>0</b>	<b>0</b>	<b>0</b>	<b>0</b>	<b>0</b>	<b>8,250,000</b>				
7.01.01.05.10	Sosialisasi Peraturan Perundang-Undangan	Jumlah Orang yang Mengikuti Sosialisasi Peraturan PerundangUndangan			<b>0</b>	<b>8,250,000</b>	<b>100</b>	<b>0</b>	<b>0</b>	<b>0</b>	<b>0</b>	<b>0</b>	<b>0</b>	<b>8,250,000</b>				
		Jumlah pengadaan Pakaian Dinas beserta atribut kelengkapannya			<b>12</b>	<b>86,345,340</b>	<b>100</b>	<b>140,954,395</b>	<b>3</b>	<b>140,664,454</b>	<b>3</b>	<b>100</b>	<b>3</b>	<b>227,009,794</b>				
7.01.01.06	Administrasi Umum Perangkat Daerah	<i>Persentase Layanan Umum yang tersedia</i>			<b>12</b>	<b>1,040,500</b>	<b>12</b>	<b>2,550,750</b>	<b>3</b>	<b>2,550,500</b>	<b>25</b>	<b>100</b>	<b>3</b>	<b>3,591,000</b>				
7.01.01.06.01	Penyediaan Komponen Instalasi Listrik/Penerangan Bangunan Kantor	<i>Alat penerangan kantor yang tersedia</i>																
		<i>Tersedianya kebutuhan komponen Instalasi Listrik</i>																



Kode	Urusan / Bidang Urusan Pemerintahan Daerah dan Program / Kegiatan	Indikator Kinerja Program (outcome) / Kegiatan (output) / Sub Kegiatan (output)	Capaian Kinerja P-RPJMD pada Tahun 2023 (Akhir Periode RPJMD)		Realisasi Capaian Kinerja RKPD s/d Tahun 2021		Target Kinerja dan Anggaran RKPD Tahun berjalan yg dievaluasi Tahun 2022		Realisasi Capaian Kinerja dan Anggaran RKPD yang Dievaluasi Tahun 2022		Tingkat Capaian Kinerja dan Realisasi Anggaran RKPD (%)		Realisasi Kinerja dan Anggaran RKPD s/d Tahun 2022		Tingkat Capaian Kinerja & Realisasi Anggaran RPJMD s/d (%) Tahun 2022		Perangkat Daerah Penanggung Jawab
			K	Rp.	K	Rp.	K	Rp.	K	Rp.	K	Rp.	K	Rp.	K	Rp.	
1	2	3	4		5		6		7		8=7/6*100%		9 = 5 + 7		10= 9/4*100%		11
7.01.01.06.02	Penyediaan Peralatan dan Perlengkapan Kantor	Jumlah Paket Peralatan dan Perlengkapan Kantor yang Disediakan (paket) Alat tulis kantor dan benda pos yang tersedia			12	9,990,000	12	8,437,710	3	8,410,500	25	100	3	18,400,500			
7.01.01.06.03	Penyediaan Peralatan Rumah Tangga	Tersedianya Peralatan Rumah Tangga			12	7,790,590	12	7,277,105	3	7,258,250	25	100	3	15,048,840			
7.01.01.06.04	Penyediaan Bahan Logistik Kantor	Jumlah Paket Bahan Logistik Kantor yang Disediakan					12	4,312,500	3	4,312,500	25	100	3	4,312,500			
7.01.01.06.05	Penyediaan Barang Cetak dan Penggandaan	Barang cetak, pengadaan dan souvenir yang tersedia Tersedianya Barang Cetak dan Penggandaan			12	6,514,250	12	8,695,830	3	8,679,835	25	100	3	15,194,085			
7.01.01.06.06	Penyediaan Bahan Bacaan dan Peraturan Perundang-undangan	Bahan bacaan/surat kabar yang tersedia Tersedianya Bahan Bacaan dan Peraturan Perundang-Undangan			12	1,800,000	12	1,980,000	3	1,800,000	25	91	3	3,600,000			
7.01.01.06.09	Penyelenggaraan Rapat Koordinasi dan Konsultasi SKPD	Mamin rapat, perjalanan dinas dalam dan luar daerah yang tersedia Tersedianya Penyelenggaraan Rapat Koordinasi dan Konsultasi SKPD			12	59,210,000	12	107,700,500		107,652,869	0	100		166,862,869			
7.01.01.07	Pengadaan Barang Milik Daerah Penunjang Urusan Pemerintah Daerah	Persentase barang milik daerah penunjang urusan pemerintah daerah yang tersedia Kebutuhan Pengadaan Barang Milik Daerah Penunjang urusan Pemerintah Daerah yang tersedia				33,253,000	100	31,319,550	100	31,313,100	100	100	100	64,566,100			
7.01.01.07.05	Pengadaan Mebel	Jumlah Paket Mebel yang Disediakan					1	5,307,300	1	5,305,800	100	100	1	5,305,800			
7.01.01.07.06	Pengadaan Peralatan dan Mesin Lainnya	Jumlah Unit Peralatan dan Mesin Lainnya yang Disediakan Tersedianya kebutuhan Peralatan dan mesin Kantor			7	33,253,000	4	26,012,250	4	26,007,300	100	100	4	59,260,300			
7.01.01.08	Penyediaan Jasa Penunjang Urusan Pemerintahan Daerah	Persentase jasa penunjang urusan pemerintahan daerah yang tercukupi Tersedianya jasa penunjang urusan pemerintahan daerah				87,347,421	100	107,980,500		106,440,422	0	99		193,787,843			
7.01.01.08.02	Penyediaan Jasa Komunikasi, Sumber Daya Air dan Listrik	Listrik, air dan telpon yang tercukupi Listrik, Internet dan Telepon yang terpenuhi			12	19,520,989	12	23,788,600	12	22,345,048	100	94	12	41,866,037			
7.01.01.08.04	Penyediaan Jasa Pelayanan Umum Kantor	tenaga kerja non ASN siap pakai Tenaga Kerja Non ASN siap pakai			12	67,826,432	12	84,192,000	12	84,095,374	100	100	12	151,921,806			
7.01.01.09	Pemeliharaan Barang Milik Daerah Penunjang Urusan Pemerintahan Daerah	persentase barang milik daerah yang terpelihara dengan baik				61,531,722	100	102,484,800	12	147,693,394	12	144	12	209,225,116			
7.01.01.09.01	Penyediaan Jasa Pemeliharaan, Biaya Pemeliharaan, dan Pajak Kendaraan Perorangan Dinas atau Kendaraan Dinas Jabatan	Kendaraan dinas operasional kantor siap pakai Tersediannya Jasa Pemeliharaan, Biaya Pemeliharaan, dan Pajak Kendaraan Perorangan Dinas atau Kendaraan Dinas Jabatan			12	53,125,722	12	89,284,800	12	89,263,882	100	100	12	142,389,604			
7.01.01.09.06	Pemeliharaan Peralatan dan Mesin Lainnya	Sarana pendukung kantor siap pakai Terlaksananya Pemeliharaan peralatan dan mesin lainnya			12	8,406,000	12	13,200,000	6	13,163,100	50	100	6	21,569,100			
7.01.02	PROGRAM PENYELENGGARAAN PEMERINTAHAN DAN PELAYANAN PUBLIK	Prosentase Layanan Penyelenggaraan Pemerintahan Dan Pelayanan Publik	100	51,612,063	100	6,670,000	100	5,030,000	75	4,995,000	75	99	75	11,665,000		23	

Kode	Urusan / Bidang Urusan Pemerintahan Daerah dan Program / Kegiatan	Indikator Kinerja Program (outcome) / Kegiatan (output) / Sub Kegiatan (output)	Capaian Kinerja P-RPJMD pada Tahun 2023 (Akhir Periode RPJMD)		Realisasi Capaian Kinerja RKPD s/d Tahun 2021		Target Kinerja dan Anggaran RKPD Tahun berjalan yg dievaluasi Tahun 2022		Realisasi Capaian Kinerja dan Anggaran RKPD yang Dievaluasi Tahun 2022		Tingkat Capaian Kinerja dan Realisasi Anggaran RKPD (%)		Realisasi Kinerja dan Anggaran RKPD s/d Tahun 2022		Tingkat Capaian Kinerja & Realisasi Anggaran RPJMD s/d (%) Tahun 2022		Perangkat Daerah Penanggung Jawab
			K	Rp.	K	Rp.	K	Rp.	K	Rp.	K	Rp.	K	Rp.	K	Rp.	
1	2	3	4		5		6		7		8=7/6*100%		9 = 5 + 7		10= 9/4*100%		11
7.01.02.02	Penyelenggaraan Urusan Pemerintahan yang tidak Dilaksanakan oleh Unit Kerja Perangkat Daerah yang Ada di Kecamatan	Jumlah layanan masyarakat yang berkualitas				4,635,000	6	3,720,000		3,700,000	0	99		8,335,000			
		Jumlah Koordinasi Penyelenggaraan Kegiatan Pemerintahandi Tingkat Kecamatan Yang Terlaksana			2												
7.01.02.02.03	Peningkatan Efektifitas Pelaksanaan Pelayanan kepada Masyarakat di Wilayah Kecamatan	Penyelenggaraan monitoring dan evaluasi pemberdayaan masyarakat yang terlaksana				4,635,000	1	3,720,000	1	3,700,000	100	99	1	8,335,000			
		Jumlah jenis pelayanan yang dilaksanakan dan Hasil Survey Kepuasan Masyarakat			5												
7.01.02.03	Koordinasi Pemeliharaan Prasarana dan Sarana Pelayanan Umum	Jumlah Pemeliharaan Prasarana Dan Sarana Pelayanan Umum yang terkoordinasi dengan baik				2,035,000	1	1,310,000		1,295,000	0	99		3,330,000			
		Jumlah layanan masyarakat yang berkualitas			6												
7.01.02.02.01	Koordinasi/Sinergi dengan Perangkat Daerah dan/atau Instansi Vertikal yang terkait dalam Pemeliharaan Sarana dan Prasarana Pelayanan Umum	Jumlah Dokumen Koordinasi/Sinergi dengan Perangkat Daerah dan/atau Instansi Vertikal yang Terkait dalam Pemeliharaan Sarana dan Prasarana Pelayanan Umum (dokumen)				2,035,000	100	1,310,000	70	1,295,000	70	99	70	3,330,000			
		Jumlah Kegiatan Yang Terpublikasi			30												
7.01.03	PROGRAM PEMBERDAYAAN MASYARAKAT DESA DAN KELURAHAN	Persentase Layanan Pemberdayaan Masyarakat Desa Dan Kelurahan	100	48,666,845	100	25,029,000	100	40,773,900	75	40,572,200	75	100	75	65,601,200	75	135	
7.01.03.01	Koordinasi Kegiatan Pemberdayaan Desa	Persentase koordinasi kegiatan pemberdayaan desa				12,890,000	100	23,633,100		23,502,200	0	99		36,392,200			
		Persentase koordinasi kegiatan pemberdayaan desa			2												
7.01.03.01.01	Peningkatan Partisipasi Masyarakat dalam Forum Musyawarah Perencanaan Pembangunan di Desa	Jumlah Lembaga Kemasyarakatan yang Berpartisipasi Dalam Forum Musyawarah Perencanaan Pembangunan di Desa (Lembaga Kemasyarakatan)					3	4,127,100	3	4,107,100	100	100	3	4,107,100			
7.01.03.01.02	Sinkronisasi Program Kerja dan Kegiatan Pemberdayaan Masyarakat yang dilakukan oleh Pemerintah dan Swasta di Wilayah Kerja Kecamatan	Jumlah Dokumen Sinkronisasi Program Kerja dan Kegiatan Pemberdayaan Masyarakat yang Dilakukan oleh Pemerintah dan Swasta di Wilayah Kerja Kecamatan (dokumen)				11,720,000	1	2,116,000	5	2,110,000	500	100	5	13,830,000			
		Jumlah Kader PKK yang terampil			12												
7.01.03.01.03	Peningkatan Efektifitas Kegiatan Pemberdayaan Masyarakat di Wilayah Kecamatan	Penyelenggaraan monitoring dan evaluasi pemberdayaan masyarakat yang terlaksana				1,170,000	1	17,390,000	2	17,285,100	200	99	2	18,455,100			
		Jumlah lembaga yang dibina			2												
7.01.03.03	Pemberdayaan Lembaga Kemasyarakatan Tingkat Kecamatan	Persentase Pemberdayaan Lembaga Kemasyarakatan yang terselenggara	100	12,139,000	100	17,140,800	100	17,140,800		17,070,000	0	100		29,209,000			
7.01.03.03.01	Penyelenggaraan Lembaga Kemasyarakatan	Jumlah Lembaga Kemasyarakatan yang Diselenggarakan					14	11,828,000	14	11,827,000	100	100	14	11,827,000			
7.01.03.03.02	Peningkatan Kapasitas Lembaga Kemasyarakatan	Jumlah Lembaga Kemasyarakatan yang Ditingkatkan Kapasitasnya					14	1,310,000	14	1,295,000	100	99	14	1,295,000			
7.01.03.03.04	Fasilitasi Pengembangan Usaha Ekonomi Masyarakat	Jumlah Laporan Fasilitasi Pengembangan Usaha Ekonomi Masyarakat				12,139,000	14	4,002,800	14	3,948,000	100	99	14	16,087,000			
		Jumlah kader PKK yang aktif dan terampil															
7.01.04	PROGRAM KOORDINASI KETENTERAMAN DAN KETERTIBAN UMUM	Persentase Layanan Ketenteraman dan Ketertiban Umum	100	48,445,313	100	10,806,600	100	10,890,270	100	10,790,000	100	99	100	21,596,600	100	45	

Kode	Urusan / Bidang Urusan Pemerintahan Daerah dan Program / Kegiatan	Indikator Kinerja Program (outcome) / Kegiatan (output) / Sub Kegiatan (output)	Capaian Kinerja P-RPJMD pada Tahun 2023 (Akhir Periode RPJMD)		Realisasi Capaian Kinerja RKPD s/d Tahun 2021		Target Kinerja dan Anggaran RKPD Tahun berjalan yg dievaluasi Tahun 2022		Realisasi Capaian Kinerja dan Anggaran RKPD yang Dievaluasi Tahun 2022		Tingkat Capaian Kinerja dan Realisasi Anggaran RKPD (%)		Realisasi Kinerja dan Anggaran RKPD s/d Tahun 2022		Tingkat Capaian Kinerja & Realisasi Anggaran RPJMD s/d (%) Tahun 2022		Perangkat Daerah Penanggung Jawab
			K	Rp.	K	Rp.	K	Rp.	K	Rp.	K	Rp.	K	Rp.	K	Rp.	
1	2	3	4		5		6		7		8=7/6*100%		9 = 5 + 7		10= 9/4*100%		11
7.01.04.01	Koordinasi Upaya Penyelenggaraan Ketenteraman dan Ketertiban Umum	Persentase koordinasi penyelenggaraan Ketenteraman dan Ketertiban Umum Yang Terlaksana			100	10,806,600	100	10,890,270		10,790,000	0	99		21,596,600			
7.01.04.01.01	Sinergitas dengan Kepolisian Negara Republik Indonesia, Tentara Nasional Indonesia dan Instansi Vertikal di Wilayah Kecamatan	Jumlah Laporan Hasil Sinergitas dengan Kepolisian Negara Republik Indonesia, Tentara Nasional Indonesia dan Instansi Vertikal di Wilayah Kecamatan (laporan)				6,074,600	1	10,890,270	4	6,068,000	400	56	4	12,142,600			
7.01.04.2.01.02	Harmonisasi Hubungan Tokoh Agama dengan Tokoh Masyarakat	Jumlah koordinasi dengan tokoh agama dan tokoh masyarakat yang dilaksanakan			6	4,732,000	2		2	4,722,000	100		2	9,454,000			
7.01.05	<b>PROGRAM PENYELENGGARAAN URUSAN PEMERINTAHAN UMUM</b>	<b>Persentase Layanan Penyelenggaraan Urusan Pemerintahan Umum</b>	<b>100</b>	<b>56,160,913</b>	<b>100</b>	<b>17,594,000</b>	<b>100</b>	<b>47,232,000</b>	<b>75</b>	<b>47,097,000</b>	<b>75</b>	<b>100</b>	<b>75</b>	<b>64,691,000</b>	<b>75</b>	<b>115</b>	
7.01.05.01	Penyelenggaraan Urusan Pemerintahan Umum sesuai Penugasan Kepala Daerah	Persentase Layanan Penyelenggaraan Urusan Pemerintahan Umum			100	17,594,000	100	47,232,000		47,097,000	0	100		64,691,000			
7.01.05.01.03	Pembinaan Persatuan dan Kesatuan Bangsa	Peringatan PHBN dan Hari Jadi Kabupaten Madiun yang terselenggara dengan baik			2	11,180,000	2	31,459,900		31,350,000	0	100		42,530,000			
7.01.05.01.04	Pembinaan Kerukunan Antarsuku dan Intrasuku, Umat Beragama, Ras, dan Golongan Lainnya Guna mewujudkan Stabilitas Keamanan Lokal, Regional, dan Nasional	Jumlah fasilitasi Kampung Pesilat yang terselenggara			4	5,135,000	2	9,040,100	2	9,027,000	100	100	2	14,162,000			
7.01.05.01.08	Pelaksanaan Tugas Forum Koordinasi Pimpinan di Kecamatan	Jumlah rapat koordinasi pimpinan di kecamatan yang terselenggara				1,279,000	4	6,732,000		6,720,000	0	100		7,999,000			
7.01.06	<b>PROGRAM PEMBINAAN DAN PENGAWASAN PEMERINTAHAN DESA</b>	<b>Persentase Layanan Pembinaan Dan Pengawasan Pemerintahan Desa</b>	<b>100</b>	<b>220,878,931</b>	<b>100</b>	<b>61,317,500</b>	<b>100</b>	<b>61,930,800</b>	<b>75</b>	<b>61,250,000</b>	<b>99</b>	<b>75</b>	<b>75</b>	<b>122,567,500</b>	<b>75</b>	<b>55</b>	
7.01.06.01	Fasilitasi, Rekomendasi dan Koordinasi Pembinaan dan Pengawasan Pemerintahan Desa	Persentase Fasilitasi, Rekomendasi dan Koordinasi Pembinaan dan Pengawasan Pemerintahan Desa Yang Terlaksana			100	61,317,500	100	61,930,800		61,250,000	0	99		122,567,500			
7.01.06.01.02	Fasilitasi Administrasi Tata Pemerintahan Desa	Administrasi desa yang tertib sesuai dengan peraturan perundang undangan				7,350,000	14	21,560,000	14	21,545,000	100	100	14	28,895,000			
7.01.06.01.03	Fasilitasi Pengelolaan Keuangan Desa dan Pendayagunaan Aset Desa	Administrasi Keuangan dan Aset desa yang tertib dan sesuai peraturan perundang-undangan					14	1,310,000	14	1,295,000	100	99	14	1,295,000			
7.01.06.01.06	Fasilitasi Pelaksanaan Pemilihan Kepala Desa	Jumlah desa yang terfasilitasi pelaksanaan pemilihan kepala desa			12	53,227,500	1	14,825,000		14,370,000	0	97		67,597,500			
7.01.06.01.08	Rekomendasi Pengangkatan dan Pemberhentian Perangkat Desa	Penyelenggaraan Pengangkatan dan Pemberhentian Perangkat Desa Yang Terlaksana					14	21,445,800	8	21,265,000	57	99	8	21,265,000			
7.01.06.01.09	Fasilitasi Sinkronisasi Perencanaan Pembangunan Daerah dengan Pembangunan Desa	Jumlah hasil evaluasi R-APBDes yang diselesaikan				740,000	14	2,790,000	14	2,775,000	100	99	14	3,515,000			
7	<b>UNSUR KEWILAYAHAN</b>																Kecamatan Geger
7.01.01	<b>PROGRAM PENUNJANG URUSAN PEMERINTAHAN DAERAH KABUPATEN / KOTA</b>	<b>Terselenggaranya Program Penunjang Pemerintahan Daerah Kabupaten/Kota</b>	<b>90</b>	<b>7,765,579,293</b>	<b>14</b>	<b>2,386,425,652</b>	<b>14</b>	<b>2,705,781,760</b>	<b>14</b>	<b>2,172,720,654</b>	<b>100</b>	<b>80</b>	<b>14</b>	<b>4,559,146,306</b>	<b>16</b>	<b>59</b>	
7.01.01.01	Perencanaan, Penganggaran, dan Evaluasi Kinerja Perangkat Daerah	Jumlah Dokumen Pemerintahan yang disusun sesuai peraturan					14	13,215,200	18	11,005,000	129	83	18	11,005,000			
7.01.01.01.06	Koordinasi dan Penyusunan Laporan Capaian Kinerja dan Ikhtisar Realisasi Kinerja SKPD	Jumlah dokumen pemerintahan yang sesuai dengan peraturan yang berlaku					14	13,215,200	18	11,005,000	129	83	18	11,005,000			
7.01.01.02	Administrasi keuangan perangkat daerah	Persentase Administrasi Keuangan Yang Dilaksanakan Terpenuhinya Administrasi Keuangan Perangkat Daerah				2,043,382,129	100	2,249,905,399		1,985,851,847	0	88		4,029,233,976			
7.01.01.02.01	Penyediaan gaji dan tunjangan asn	Jumlah Orang yang Menerima Gaji dan Tunjangan ASN (orang) Tersedianya Gaji dan Tunjangan ASN			1	2,043,382,129	1	2,249,905,399		1,985,851,847	0	88		4,029,233,976			

Kode	Urusan / Bidang Urusan Pemerintahan Daerah dan Program / Kegiatan	Indikator Kinerja Program (outcome) / Kegiatan (output) / Sub Kegiatan (output)	Capaian Kinerja P-RPJMD pada Tahun 2023 (Akhir Periode RPJMD)		Realisasi Capaian Kinerja RKPD s/d Tahun 2021		Target Kinerja dan Anggaran RKPD Tahun berjalan yg dievaluasi Tahun 2022		Realisasi Capaian Kinerja dan Anggaran RKPD yang Dievaluasi Tahun 2022		Tingkat Capaian Kinerja dan Realisasi Anggaran RKPD (%)		Realisasi Kinerja dan Anggaran RKPD s/d Tahun 2022		Tingkat Capaian Kinerja & Realisasi Anggaran RPJMD s/d (%) Tahun 2022		Perangkat Daerah Penanggung Jawab
			K	Rp.	K	Rp.	K	Rp.	K	Rp.	K	Rp.	K	Rp.	K	Rp.	
1	2	3	4		5		6		7		8=7/6*100%		9 = 5 + 7		10= 9/4*100%		11
7.01.01.05	Administrasi Kepegawaian Perangkat Daerah	Persentase administrasi Kepegawaian yang dilaksanakan						0		0					0		
7.01.01.05.10	Sosialisasi Peraturan Perundang-Undangan	Jumlah Orang yang Mengikuti Sosialisasi Peraturan PerundangUndangan (orang)						0		0					0		
7.01.01.06	Administrasi umum perangkat daerah	Persentase Layanan Umum Yang Tersedia			96,225,315	100	159,443,651	42	62,524,456	42	39	42	158,749,771				
		Kebutuhan Administrasi Umum Perangkat Daerah yang Terlaksana			12												
7.01.01.06.01	Penyediaan komponen instalasi listrik/penerangan bangunan kantor	Komponen Instalasi Listrik/ Penerangan Bangunan Kantor yang tersedia			5,975,100	12	10,044,900	12	9,946,135	100	99	12	15,921,235				
		Tesedianya kebutuhan komponen instalasi listrik			12												
7.01.01.06.03	Penyediaan peralatan rumah tangga	Peralatan Kebersihan dan Bahan Pembersih yang tersedia			7,163,815	12	5,006,540	12	4,996,665	100	100	12	12,160,480				
		Tersedianya Peralatan Rumah Tangga			12												
7.01.01.06.04	Penyediaan bahan logistik kantor	Kebutuhan Bahan Logistik Kantor yang tersedia			35,271,200	12	52,412,211	12	50,373,365	100	96	12	85,644,565				
		Tersedianya Bahan Logistik Kantor			12												
7.01.01.06.05	Penyediaan barang cetakan dan penggandaan	Kebutuhan Barang Cetak dan Penggandaan yang tersedia			10,132,700	12	9,000,000	12	6,919,600	100	77	12	17,052,300				
		Tersedianya Barang Cetak dan Penggandaan			12												
7.01.01.06.06	Penyediaan bahan bacaan dan peraturan perundang-uandangan	Kebutuhan Bahan Bacaan dan Peraturan Perundang undangan yang tersedia			1,800,000	12	1,980,000	12	1,800,000	100	91	12	3,600,000				
		Tersedianya Bahan Bacaan dan Peraturan Perundang-Undangan			12												
7.01.01.06.09	Penyelenggaraan rapat koordinasi dan konsultasi skpd	Rapat Koordinasi dan Konsultasi SKPD dapat terlaksana			35,882,500	12	81,000,000	12	78,207,000	100	97	12	114,089,500				
		Tersedianya Penyelenggaraan Rapat Koordinasi dan Konsultasi SKPD			12												
7.01.01.07	Pengadaan barang milik daerah penunjang urusan pemerintah daerah	Persentase barang milik daerah penunjang urusan pemerintah daerah yang tersedia			33,378,400	100	44,376,255	100	44,275,000	100	100	100	77,653,400				
		Kebutuhan Pengadaan Barang Milik Daerah Penunjang urusan Pemerintah Daerah yang tersedia			4	7		7		100		7					
7.01.01.07.06	Pengadaan peralatan dan mesin lainnya	Jumlah Unit Peralatan dan Mesin Lainnya yang Disediakan (unit)			33,378,400	7	44,376,255	7.00	44,275,000	100	100	7.00	77,653,400				
		Tersedianya kebutuhan Peralatan dan mesin Kantor			4	7		7.00		100		7.00					
7.01.01.08	Penyediaan jasa penunjang urusan pemerintahan daerah	Persentase jasa penunjang urusan pemerintahan daerah yang tercukupi			91,918,758	100	100,162,025		69,064,299	0	69		160,983,057				
		Tersedianya jasa penunjang urusan pemerintahan daerah			12												
7.01.01.08.02	Penyediaan jasa komunikasi sumber daya air dan listrik	Kebutuhan Jasa Komunikasi, Sumber Daya Air dan Listrik yang terbayar			14,481,398	12	17,802,600	12.00	16,337,680	100	92	12.00	30,819,078				
		Tersedianya jasa komunikasi dan sumberdaya air			12	12		12		100		12					
7.01.01.08.04	Penyediaan jasa pelayanan umum kantor	Kebutuhan Jasa Pelayanan Umum Kantor yang tersedia			77,437,360	12	82,359,425	12	79,618,111	100	97	12	157,055,471				
7.01.01.09	Pemeliharaan barang milik daerah penunjang urusan pemerintahan daerah	Persentase barang milik daerah yang terpelihara dengan baik			121,521,050	100	138,679,230		52	0	0		121,521,102				
		Tersedianya Jasa Pemeliharaan, biaya pemeliharaan, dan pajak kendaraan perorangan atau kendaraan dinas jabatan			12	12		12		100		12					
7.01.01.09.01	Penyediaan jasa pemeliharaan,biaya pemeliharaan, pajak kendaraan perorangan dinas atau kendaraan dinas jabatan	Kebutuhan Pemeliharaan Kendaraan Dinas yang tersedia			55,942,770	12	85,549,496	12	82,192,459	100	96	12	138,135,229				

Kode	Urusan / Bidang Urusan Pemerintahan Daerah dan Program / Kegiatan	Indikator Kinerja Program (outcome) / Kegiatan (output) / Sub Kegiatan (output)	Capaian Kinerja P-RPJMD pada Tahun 2023 (Akhir Periode RPJMD)		Realisasi Capaian Kinerja RKPD s/d Tahun 2021		Target Kinerja dan Anggaran RKPD Tahun berjalan yg dievaluasi Tahun 2022		Realisasi Capaian Kinerja dan Anggaran RKPD yang Dievaluasi Tahun 2022		Tingkat Capaian Kinerja dan Realisasi Anggaran RKPD (%)		Realisasi Kinerja dan Anggaran RKPD s/d Tahun 2022		Tingkat Capaian Kinerja & Realisasi Anggaran RPJMD s/d (%) Tahun 2022		Perangkat Daerah Penanggung Jawab
			K	Rp.	K	Rp.	K	Rp.	K	Rp.	K	Rp.	K	Rp.	K	Rp.	
1	2	3	4		5		6		7		8=7/6*100%		9 = 5 + 7		10= 9/4*100%		11
7.01.01.09.06	Pemeliharaan peralatan dan mesin lainnya	<i>Kebutuhan Pemeliharaan Alat Kantor dan Rumah Tangga yang tersedia</i>				2,563,000	12	10,195,700	12	9,692,700	100	95	12	12,255,700			
		<i>Terlaksananya Pemeliharaan peralatan dan mesin lainnya</i>			12												
7.01.01.09.09	Pemeliharaan/rehabilitasi gedung kantor dan bangunan	<i>Pemeliharaan Gedung Kantor yang tersedia</i>				63,015,280	12	42,934,034	12	42,854,590	100	100	12	105,869,870			
		<i>Terlaksananya Pemeliharaan/ Rehabilitasi Gedung Kantor dan Bangunan lainnya</i>			12												
<b>7.01.02</b>	<b>PROGRAM PENYELENGGARAAN PEMERINTAHAN DAN PELAYANAN PUBLIK</b>	<b>Terselenggaranya Program Penyelenggaraan Pemerintahan dan Pelayanan Publik</b>	<b>100</b>	<b>28,547,336</b>	<b>4</b>	<b>20,418,000</b>	<b>1</b>	<b>6,712,440</b>	<b>1</b>	<b>6,700,000</b>	<b>100</b>	<b>100</b>	<b>1</b>	<b>27,118,000</b>	<b>1</b>	<b>95</b>	
7.01.02.02	Penyelenggaraan urusan pemerintahan yang tidak dilaksanakan oleh unit kerja perangkat daerah yang ada di kecamatan	<i>Jumlah layanan masyarakat yang berkualitas</i>			1	20,418,000	1	6,712,440		6,700,000	0	100		27,118,000			
7.01.02.02.03	Peningkatan efektifitas pelaksanaan pelayanan kepada masyarakat di wilayah kecamatan	<i>Pelayanan Kepada Masyarakat di Wilayah Kecamatan dapat terlaksana</i>				20,418,000	12	6,712,440		6,700,000	0	100		27,118,000			
		<i>Terlaksananya Rapat Koordinasi Seksi Pelayanan</i>			4												
<b>7.01.03</b>	<b>PROGRAM PEMBERDAYAAN MASYARAKAT DESA DAN KELURAHAN</b>	<b>Terselenggaranya Program Pemberdayaan Masyarakat Desa dan Kelurahan</b>	<b>100</b>	<b>180,358,033</b>	<b>6</b>	<b>47,056,004</b>	<b>1</b>	<b>71,873,260</b>	<b>1</b>	<b>60,859,770</b>	<b>100</b>	<b>85</b>	<b>1</b>	<b>107,915,774</b>	<b>1</b>	<b>60</b>	
7.01.03.01	Koordinasi kegiatan pemberdayaan desa	<i>Persentase koordinasi kegiatan pemberdayaan desa</i>				43,276,004	100	16,420,400		16,026,970	0	98		59,302,974			
		<i>Terlaksananya Kegiatan Pemberdayaan Desa</i>			6												
7.01.03.01.01	Peningkatan partisipasi masyarakat dalam forum musyawarah perencanaan pembangunan di desa	<i>Terlaksananya bimtek Verifikasi danPenyusunan RAB Desa</i>			1	10,695,000	1	4,810,400		4,810,000	0	100		15,505,000			
7.01.03.01.03	Peningkatan efektifitas kegiatan pemberdayaan masyarakat di wilayah kecamatan	<i>Pelayanan Kepada Masyarakat di Wilayah Kecamatan dapat terlaksana</i>				32,581,004	19	11,610,000		11,216,970	0	97		43,797,974			
		<i>Terlaksananya Musrenbang, Rapat Koordinasi Seksi Pemberdayaan Masyarakat Desa dan Pembangunan</i>			6		1			0							
7.01.03.03	Pemberdayaan lembaga kemasyarakatan tingkat kecamatan	<i>Persentase Pemberdayaan Lembaga Kemasyarakatan yang terselenggara</i>				3,780,000	100	55,452,860	100	44,832,800	100	81	100	48,612,800			
		<i>Terselenggaranya Kegiatan Lembaga Kemasyarakatan Tingkat Kecamatan</i>			1												
7.01.03.03.01	Penyelenggaraan lembaga kemasyarakatan	<i>Terlaksananya Simulasi Peran Kader PKK dalam Pencegahan Stunting</i>			1	3,780,000		14,894,560		14,653,000		98		18,433,000			
	Peningkatan Kapasitas Lembaga Kemasyarakatan	<i>Terlaksananya pematapan administrasi PKK desa dan kecamatan</i>					1	27,703,400	1	27,544,800	100	99	1	27,544,800			
7.01.03.03.04	Fasilitasi Pengembangan Usaha Ekonomi Masyarakat	<i>Jumlah Laporan Fasilitasi Pengembangan Usaha Ekonomi Masyarakat (laporan)</i>						12,854,900		2,635,000		20		2,635,000			
<b>7.01.04</b>	<b>PROGRAM KOORDINASI KETENTERAMAN DAN KETERTIBAN UMUM</b>	<b>Terselenggaranya Program Koordinasi Ketenteraman dan Ketertiban Umum</b>	<b>2</b>	<b>48,445,313</b>	<b>3</b>	<b>63,048,000</b>	<b>2</b>	<b>45,671,600</b>	<b>2</b>	<b>43,301,000</b>	<b>100</b>	<b>95</b>	<b>2</b>	<b>106,349,000</b>	<b>100</b>	<b>220</b>	
7.01.04.01	Koordinasi Upaya Penyelenggaraan Ketenteraman dan Ketertiban Umum	<i>Persentase Koordinasi Penyelenggaraan Ketenteraman dan Ketertiban Umum yang terlaksana</i>					100	45,671,600		43,301,000	0	95		43,301,000			
		<i>Terlaksananya Koordinasi Upaya Penyelenggaraan Ketenteraman dan Ketertiban Umum</i>			3		2			0							

Kode	Urusan / Bidang Urusan Pemerintahan Daerah dan Program / Kegiatan	Indikator Kinerja Program (outcome) / Kegiatan (output) / Sub Kegiatan (output)	Capaian Kinerja P-RPJMD pada Tahun 2023 (Akhir Periode RPJMD)		Realisasi Capaian Kinerja RKPD s/d Tahun 2021		Target Kinerja dan Anggaran RKPD Tahun berjalan yg dievaluasi Tahun 2022		Realisasi Capaian Kinerja dan Anggaran RKPD yang Dievaluasi Tahun 2022		Tingkat Capaian Kinerja dan Realisasi Anggaran RKPD (%)		Realisasi Kinerja dan Anggaran RKPD s/d Tahun 2022		Tingkat Capaian Kinerja & Realisasi Anggaran RPJMD s/d (%) Tahun 2022		Perangkat Daerah Penanggung Jawab
			K	Rp.	K	Rp.	K	Rp.	K	Rp.	K	Rp.	K	Rp.	K	Rp.	
1	2	3	4		5		6		7		8=7/6*100%		9 = 5 + 7		10= 9/4*100%		11
7.01.04.01.01	Sinergritas dengan kepolisian negara republik indonesia dan instansi vertikal di wilayah kecamatan	Jumlah Laporan Hasil Sinergritas dengan Kepolisian Negara Republik Indonesia, Tentara Nasional Indonesia dan Instansi Vertikal di Wilayah Kecamatan (laporan)				63,048,000	2	45,671,600	2	43,301,000	100	95	2	106,349,000			
		Terlaksananya, Patroli, pasko Yustisi dalam Rangka Penguatan Penangan Covid			3												
7.01.05	PROGRAM PENYELENGGARAAN URUSAN PEMERINTAHAN UMUM	Terselenggaranya Program Penyelenggaraan Urusan Pemerintahan Umum		134,820,022	1	25,365,000	1	37,348,800	1	36,979,100	100	99	1	62,344,100		46	
7.01.05.01	Penyelenggaraan urusan pemerintahan umum sesuai penugasan kepala daerah	Persentase urusan Pemerintahan Umum sesuai penugasan kepala daerah yang terlaksana			1	25,365,000	100	37,348,800		36,979,100	0	99		62,344,100			
		Penyelenggaraan Urusan Pemerintahan Umum yang terlaksana			1												
7.01.05.01.03	Pembinaan Persatuan dan Kesatuan Bangsa	Jumlah Orang yang Mengikuti Pembinaan Persatuan dan Kesatuan Bangsa (orang)				25,365,000	77	32,130,200		31,782,100	0	99		57,147,100			
7.01.05.01.04	Pembinaan Kerukunan Antar Suku dan Intra Suku, Umat Beragama, Ras, dan Golongan Lainnya Guna Mewujudkan Stabilitas Keamanan Lokal, Regional, dan Nasional	Jumlah Orang yang Mengikuti Pembinaan Kerukunan Antar Suku dan Intra Suku, Umat Beragama, Ras, dan Golongan Lainnya Guna Mewujudkan Stabilitas Keamanan Lokal, Regional, dan Nasional (orang)					80	5,218,600		5,197,000	0	100		5,197,000			
7.01.06	PROGRAM PEMBINAAN DAN PENGAWASAN PEMERINTAHAN DESA	Terselenggaranya Program Pembinaan dan Pengawasan Pemerintahan Desa	3	230,948,635	1	14,238,000	3	6,235,100	3	6,124,000	100	98	3	20,362,000	100	9	
7.01.06.01	Fasilitasi, rekomendasi dan koordinasi pembinaan dan pengawasan pemerintahan desa	Persentase fasilitasi, rekomendasi dan koordinasi pembinaan dan pengawasan pemerintahan desa yang terlaksana				14,238,000	100	6,235,100		6,124,000	0	98		20,362,000			
		Kegiatan Fasilitasi, Rekomendasi Pembinaan dan Pengawasan Pemerintahan Desa yang Terlaksana			1												
7.01.06.01.05	Fasilitasi Pelaksanaan Tugas Kepala Desa dan Perangkat Desa	Terlaksananya Bimtek Penyusunan Produk Hukum Desa			1	4,680,000	19	0		0				4,680,000			
7.01.06.01.06	Fasilitasi pelaksanaan pemilihan kepala desa	Terlaksananya Rapat Koordinasi Seksi Tata Pemerintahan Desa			1	5,754,000		925,000		925,000		100		6,679,000			
		Terlaksananya Pemilihan Kepala Desa			9			13									
7.01.06.01.07	Fasilitasi Pelaksanaan Tugas dan Fungsi Badan Permusyawaratan Desa	Terlaksananya bimtek Pengelolaan Pertanggung jawaban Keuangan Desa			1	3,804,000	19	5,310,100		5,199,000		98		9,003,000			
		Rekomendasi pengangkatan dan pemberhentian perangkat desa					1	51,911,200	1	49,969,500	100	96	1	49,969,500			
7	UNSUR KEWILAYAHAN																Kecamatan Pilangkenceng
7.01.01	PROGRAM PENUNJANG URUSAN PEMERINTAHAN DAERAH KABUPATEN / KOTA	Terselenggaranya Program Penunjang Pemerintahan Daerah Kabupaten/Kota	100	6,357,092,713	14	2,353,047,252	80	2,181,957,654	76	1,987,901,911	94	91	76	4,340,949,163	76	68	
7.01.01.01	Perencanaan, Penganggaran, dan Evaluasi Kinerja Perangkat Daerah	Jumlah Laporan Perencanaan Perangkat Daerah			13	0	13	35,396,225	9	35,253,000	69	100	9	35,253,000			
		Terpenuhinya Administrasi Keuangan Perangkat Daerah			13												
7.01.01.01.01	Penyusunan Dokumen Perencanaan Perangkat Daerah	Kebutuhan laporan keuangan terpenuhi			13		13	35,396,225	9	35,253,000	69	100	9	35,253,000			
		Jumlah dokumen perencanaan perangkat daerah			13												
7.01.01.02	Administrasi keuangan perangkat daerah	Jumlah Pelayanan Administrasi Perkantoran yang Dilaksanakan			1	2,043,382,129	1	1,799,815,938	1.00	1,617,810,866	100	90	1.00	3,661,192,995			
7.01.01.02.01	Penyediaan gaji dan tunjangan asn	Kebutuhan Gaji dan Tunjangan ASN Kecamatan Pilangkenceng Terpenuhi			14	2,043,382,129	12	1,799,815,938	12.00	1,617,810,866	100	90	12.00	3,661,192,995			

Kode	Urusan / Bidang Urusan Pemerintahan Daerah dan Program / Kegiatan	Indikator Kinerja Program (outcome) / Kegiatan (output) / Sub Kegiatan (output)	Capaian Kinerja P-RPJMD pada Tahun 2023 (Akhir Periode RPJMD)		Realisasi Capaian Kinerja RKPD s/d Tahun 2021		Target Kinerja dan Anggaran RKPD Tahun berjalan yg dievaluasi Tahun 2022		Realisasi Capaian Kinerja dan Anggaran RKPD yang Dievaluasi Tahun 2022		Tingkat Capaian Kinerja dan Realisasi Anggaran RKPD (%)		Realisasi Kinerja dan Anggaran RKPD s/d Tahun 2022		Tingkat Capaian Kinerja & Realisasi Anggaran RPJMD s/d (%) Tahun 2022		Perangkat Daerah Penanggung Jawab
			K	Rp.	K	Rp.	K	Rp.	K	Rp.	K	Rp.	K	Rp.	K	Rp.	
1	2	3	4		5		6		7		8=7/6*100%		9 = 5 + 7		10= 9/4*100%		11
		<i>Gaji dan Tunjangan ASN yang dibayarkan</i>			1												
7.01.01.05	Administrasi Kepegawaian Perangkat Daerah				0		0		0					0			
7.01.01.05.10	Sosialisasi Peraturan Perundang-Undangan	<i>Jumlah Orang yang Mengikuti Sosialisasi Peraturan Perundang-Undangan</i>					0		0					0			
7.01.01.06	Administrasi umum perangkat daerah	<i>Jumlah Pelayanan Administrasi Perkantoran yang Dilaksanakan</i>			1	96,225,315	1	125,497,946	1	123,873,250	100	99	1	220,098,565			
		<i>Jumlah pelayanan Administrasi Perkantoran yang Terlaksana</i>			1												
7.01.01.06.01	Penyediaan komponen instalasi listrik/penerangan bangunan kantor	<i>Kebutuhan instalasi listrik dan penerangan terpenuhi</i>			12	5,975,100	12	5,389,560	12	5,360,000	100	99	12	11,335,100			
		<i>Komponen instalasi listrik yang tersedia</i>			1												
7.01.01.06.02	Penyediaan Peralatan dan Perlengkapan Kantor	<i>Kebutuhan peralatan dan perlengkapan kantor terpenuhi</i>			12		3	9,471,741	3.00	9,462,750	100	100	3.00	9,462,750			
		<i>Alat tulis kantor dan benda pos yang tersedia</i>			1												
7.01.01.06.03	Penyediaan peralatan rumah tangga	<i>Kebutuhan Peralatan Rumah Tangga Terpenuhi</i>			12	7,163,815	12	7,769,878	12	7,717,000	100	99	12	14,880,815			
		<i>Peralatan Kebersihan dan bahan pembersih yang tersedia</i>			12				12				12				
7.01.01.06.04	Penyediaan bahan logistik kantor	<i>Tersedianya Bahan Logistik Kantor</i>			12	35,271,200	12	48,796,382	12	48,044,000	100	98	12	83,315,200			
7.01.01.06.05	Penyediaan barang cetakan dan penggandaan	<i>Tersedianya Barang Cetakan dan penggandaan</i>			12	10,132,700	12	10,842,385	12	10,775,000	100	99	12	20,907,700			
7.01.01.06.06	Penyediaan bahan bacaan dan peraturan perundang-undangan	<i>Tersedianya Bahan Bacaan dan Peraturan Perundang-Undangan</i>			12	1,800,000	12	2,178,000	12	2,177,500	100	100	12	3,977,500			
7.01.01.06.09	Penyelenggaraan rapat koordinasi dan konsultasi skpd	<i>Tersedianya Penyelenggaraan Rapat Koordinasi dan Konsultasi SKPD</i>			12	35,882,500	12	41,050,000	12	40,337,000	100	98	12	76,219,500			
7.01.01.08	Penyediaan jasa penunjang urusan pemerintahan daerah	<i>Jumlah Pelayanan Administrasi Perkantoran yang Dilaksanakan</i>			12	91,918,758	12	113,179,320	12	105,430,378	100	93	12	197,349,136			
		<i>Tersedianya jasa penunjang urusan pemerintahan daerah</i>			12												
7.01.01.08.02	Penyediaan jasa komunikasi sumber daya air dan listrik	<i>Tersedianya jasa komunikasi dan sumberdaya air</i>			12	14,481,398	12	24,448,320	12	17,970,528	100	74	12	32,451,926			
7.01.01.08.04	Penyediaan jasa pelayanan umum kantor	<i>Tersedianya Jasa Pelayanan Umum Kantor</i>			12	77,437,360	12	87,675,000	12	86,700,000	100	99	12	164,137,360			
	Belanja luran Jaminan/Asuransi	<i>luran Asuransi yang terbayarkan</i>					1	1,056,000	1	759,850	100	72	1	759,850			
7.01.01.09	Pemeliharaan barang milik daerah penunjang urusan pemerintahan daerah	<i>Tersedianya Jasa Pemeliharaan, biaya pemeliharaan, dan pajak kendaraan perorangan atau kendaraan dinas jabatan</i>			12	121,521,050	12	108,068,225	12	105,534,417	100	98	12	227,055,467			
7.01.01.09.01	Penyediaan jasa pemeliharaan,biaya pemeliharaan, pajak kendaraan perorangan dinas atau kendaraan dinas jabatan	<i>Tersedianya Jasa Pemeliharaan, Biaya Pemeliharaan dan PajakKendaraan Dinas Peroranganatau Kendaraan dinas Jabatan</i>			12	55,942,770	12	87,655,233	12	85,184,417	100	97	12	141,127,187			
7.01.01.09.06	Pemeliharaan peralatan dan mesin lainnya	<i>Terlaksananya Pemeliharaan peralatan dan mesin lainnya</i>			12	2,563,000	12	5,490,703	12	5,450,000	100	99	12	8,013,000			
7.01.01.09.09	Pemeliharaan/rehabilitasi gedung kantor dan bangunan	<i>Terlaksananya Pemeliharaan/ Rehabilitasi Gedung Kantor dan Bangunan lainnya</i>			12	63,015,280	12	14,922,289	12	14,900,000	100	100	12	77,915,280			
7.01.02	PROGRAM PENYELENGGARAAN PEMERINTAHAN DAN PELAYANAN PUBLIK	<i>Terselenggaranya Program Penyelenggaraan Pemerintahan dan Pelayanan Publik</i>	100	28,547,336	6	20,418,000	6	44,852,060	6	44,810,000	100	100	6	65,228,000	6	228	
7.01.02.02	Penyelenggaraan urusan pemerintahan yang tidak dilaksanakan oleh unit kerja perangkat daerah yang ada di kecamatan	<i>Jumlah Layanan Masyarakat yang Berkualitas</i>			6	20,418,000	6	44,852,060	5	44,810,000	83	100	5	65,228,000			
		<i>Jumlah jenis pelayanan yang dilaksanakan dan hasil survey masyarakat</i>			6												
7.01.02.02.03	Peningkatan efektifitas pelaksanaan pelayanan kepada masyarakat di wilayah kecamatan	<i>Kebutuhan Peningkatan Efektivitas Pelayanan Terpenuhi</i>			12	20,418,000	12	44,852,060	6.00	44,810,000	50	100	6.00	65,228,000			

Kode	Urusan / Bidang Urusan Pemerintahan Daerah dan Program / Kegiatan	Indikator Kinerja Program (outcome) / Kegiatan (output) / Sub Kegiatan (output)	Capaian Kinerja P-RPJMD pada Tahun 2023 (Akhir Periode RPJMD)		Realisasi Capaian Kinerja RKPD s/d Tahun 2021		Target Kinerja dan Anggaran RKPD Tahun berjalan yg dievaluasi Tahun 2022		Realisasi Capaian Kinerja dan Anggaran RKPD yang Dievaluasi Tahun 2022		Tingkat Capaian Kinerja dan Realisasi Anggaran RKPD (%)		Realisasi Kinerja dan Anggaran RKPD s/d Tahun 2022		Tingkat Capaian Kinerja & Realisasi Anggaran RPJMD s/d (%) Tahun 2022		Perangkat Daerah Penanggung Jawab
			4		5		6		7		8=7/6*100%		9 = 5 + 7		10= 9/4*100%		
			K	Rp.	K	Rp.	K	Rp.	K	Rp.	K	Rp.	K	Rp.	K	Rp.	
7.01.03	PROGRAM PEMBERDAYAAN MASYARAKAT DESA DAN KELURAHAN	Terselenggaranya Program Pemberdayaan Masyarakat Desa dan Kelurahan	100	180,358,033	2	47,056,004	100	76,915,916	100	74,335,000	100	97	100	121,391,004	100	67	
7.01.03.01	Koordinasi kegiatan pemberdayaan desa	Persentase Koordinasi Kegiatan Pemberdayaan Desa			100	43,276,004	100	66,380,416	50	63,905,000	50	96	50	107,181,004			
7.01.03.01.01	Peningkatan partisipasi masyarakat dalam forum musyawarah perencanaan pembangunan di desa	Jumlah rapat koordinasi yang terselenggara			2	10,695,000	1	33,026,240	1.00	32,755,000	100	99	1.00	43,450,000			
7.01.03.01.02	Sinkronisasi Program Kerja dan Kegiatan Pemberdayaan Masyarakat yang Dilakukan oleh Pemerintah dan Swasta di Wilayah Kerja Kecamatan	Jumlah fasilitasi lomba desa yang terlaksana			1		1	13,638,000	0.00	12,775,000	0	94	0.00	12,775,000			
7.01.03.01.03	Peningkatan efektifitas kegiatan pemberdayaan masyarakat di wilayah kecamatan	Kebutuhan Peningkatan Efektivitas Pelayanan Terpenuhi			12	32,581,004	12	19,716,176	6.00	18,375,000	50	93	6.00	50,956,004			
		Jumlah Kegiatan Pendapatian yatim piatu, Lansia, ODGJ, Keluarga prasejahtera dan bimtek yang terlaksana			1												
7.01.03.03	Pemberdayaan lembaga kemasyarakatan tingkat kecamatan	Persentase Pemberdayaan Lembaga Kemasyarakatan yang Terselenggara			100	3,780,000	100	10,535,500	50	10,430,000	50	99	50	14,210,000			
7.01.03.03.01	Penyelenggaraan lembaga kemasyarakatan	Jumlah Kader PKK yang aktif dan terampil			1	3,780,000	1	10,535,500	1.00	10,430,000	100	99	1.00	14,210,000			
7.01.04	PROGRAM KOORDINASI KETENTRAMAN DAN KETERTIBAN UMUM	Terselenggaranya Program Koordinasi Ketentraman dan Ketertiban Umum	100	48,445,313	100	63,048,000	100	25,380,800	100	25,780,000	100	102	100	88,828,000	100	183	
7.01.04.01	Koordinasi Upaya Penyelenggaraan Ketenteraman dan Ketertiban Umum	Persentase Koordinasi Penyelenggaraan Ketentraman dan Ketertiban Umum yang terlaksana				63,048,000		25,380,800		25,780,000		102		88,828,000			
7.01.04.01.01	Sinergritas dengan kepolisian negara republik indonesia dan instansi vertikal di wilayah kecamatan	Jumlah koordinasi ketentraman dan ketertiban yang dilaksanakan			3	63,048,000	3	25,380,800		25,780,000	0	102		88,828,000			
7.01.05	PROGRAM PENYELENGGARAAN URUSAN PEMERINTAHAN UMUM	Terselenggaranya Program Penyelenggaraan Urusan Pemerintahan Umum	100	134,820,022	100	25,365,000	100	36,680,725	100	36,115,000	100	98	100	61,480,000	100	46	
7.01.05.01	Penyelenggaraan urusan pemerintahan umum sesuai penugasan kepala daerah	Penyelenggaraan Urusan Pemerintahan Umum yang terlaksana			100	25,365,000	100	36,680,725	100	36,115,000	100	98	100	61,480,000			
		Persentase urusan pemerintahan umum sesuai penugasan kepala daerah yang terlaksana			100												
7.01.05.01.03	Pembinaan Persatuan dan Kesatuan Bangsa	Terlaksananya Rapat Koordinasi Seksi Trantibdan Peringatan Hari Besar Nasional			1	25,365,000	2	23,916,825	2	23,475,000	100	98	2	48,840,000			
7.01.05.01.04	Pembinaan Kerukunan Antarsuku dan Intrasuku, Umat Beragama, Ras, dan Golongan Lainnya Guna mewujudkan Stabilitas Keamanan Lokal, Regional, dan Nasional	Kebutuhan Pembinaan Kerukunan Antarsuku dan Intrasuku, Umat Beragama, RAS, dan Golongan Lainnya Terpenuhi			12		12	12,763,900		12,640,000	0	99		12,640,000			
7.01.06	PROGRAM PEMBINAAN DAN PENGAWASAN PEMERINTAHAN DESA	Terselenggaranya Program Pembinaan dan Pengawasan Pemerintahan Desa	100	230,948,635	100	44,058,000	100	35,597,487	100.0	28,410,000	100	80	100.0	72,468,000	100	31	
7.01.06.01	Fasilitasi, rekomendasi dan koordinasi pembinaan dan pengawasan pemerintahan desa	KPersentase Fasilitasi, Rekomendasi dan Koordinasi Pembinaan dan Pengawasan Pemerintahan Desa yang Terlaksana			100	44,058,000	100	35,597,487	0.2	28,410,000	0	80	0.2	72,468,000			
	Fasilitasi Administrasi Tata Pemerintahan Desa	Jumlah desa yang tertib administrasi					18	11,703,930	18.0	11,590,000	100	99	18.0	11,590,000			
7.01.06.01.05	Fasilitasi Pelaksanaan Tugas Kepala Desa dan Perangkat Desa	Terlaksananya Bimtek Penyusunan Produk Hukum Desa			1	4,680,000	18	0	4	0	22		4	4,680,000			
7.01.06.01.06	Fasilitasi pelaksanaan pemilihan kepala desa	Jumlah Desa yang terfasilitasi pelaksanaan kepala Desa			1	5,754,000	12	864,600	12	840,000	100	97	12	6,594,000			



Kode	Urusan / Bidang Urusan Pemerintahan Daerah dan Program / Kegiatan	Indikator Kinerja Program (outcome) / Kegiatan (output) / Sub Kegiatan (output)	Capaian Kinerja P-RPJMD pada Tahun 2023 (Akhir Periode RPJMD)		Realisasi Capaian Kinerja RKPD s/d Tahun 2021		Target Kinerja dan Anggaran RKPD Tahun berjalan yg dievaluasi Tahun 2022		Realisasi Capaian Kinerja dan Anggaran RKPD yang Dievaluasi Tahun 2022		Tingkat Capaian Kinerja dan Realisasi Anggaran RKPD (%)		Realisasi Kinerja dan Anggaran RKPD s/d Tahun 2022		Tingkat Capaian Kinerja & Realisasi Anggaran RPJMD s/d (%) Tahun 2022		Perangkat Daerah Penanggung Jawab
			K	Rp.	K	Rp.	K	Rp.	K	Rp.	K	Rp.	K	Rp.	K	Rp.	
1	2	3	4		5		6		7		8=7/6*100%		9 = 5 + 7		10= 9/4*100%		11
7.01.06.01.07	Fasilitasi Pelaksanaan Tugas dan Fungsi Badan Permusyawaratan Desa	<i>Terlaksananya bimtek Pengelolaan Pertanggung jawaban Keuangan Desa</i>			1	3,804,000		6,800,000	0	0	0	0	0	3,804,000			
	Rekomendasi Pengangkatan dan Pemberhentian Perangkat Desa	<i>Jumlah desa yang mendapat rekomendasi pengangkatan dan pemberhentian perangkat desa</i>			1	29,820,000	7	16,228,957	7.00	15,980,000	100	98	7.00	45,800,000			
<b>7</b>	<b>UNSUR KEWILAYAHAN</b>																Kecamatan Dagangan
<b>1.01.01</b>	<b>PROGRAM PROGRAM PENUNJIANG URUSAN PEMERINTAHAN DAERAH KABUPATEN / KOTA</b>	<i>Kepuasan ASN Terhadap pelayanan kesekretariatan Perangkat Daerah</i>	<b>90</b>	<b>8,086,156,597</b>	<b>98</b>	<b>2,337,056,535</b>	<b>100</b>	<b>2,629,637,707</b>	<b>100</b>	<b>2,347,513,844</b>	<b>100</b>	<b>89</b>	<b>100</b>	<b>4,684,570,379</b>	<b>111</b>	<b>58</b>	
		<i>Nilai SAKIP Perangkat Daerah</i>				<b>80.01</b>			<b>62.99</b>		<b>79</b>		<b>62.99</b>				
7.01.01.01	Perencanaan, Penganggaran, dan Evaluasi Kinerja Perangkat Daerah	<i>Persentase Perencanaan, Penganggaran, dan Evaluasi Kinerja Perangkat Daerah Yang Terlaksana</i>				0	100	24,186,120	50	23,117,520	50	96	50	23,117,520			
7.01.01.01.06	Koordinasi dan Penyusunan Laporan Capaian Kinerja dan Ikhtisar Realisasi Kinerja SKPD	<i>Jumlah Laporan Capaian Kinerja dan Ikhtisar Realisasi Kinerja SKPD (nilai)</i>					86	24,186,120	50.00	23,117,520	58	96	50.00	23,117,520			
		<i>Laporan Hasil Koordinasi Penyusunan Laporan Capaian Kinerja dan Ikhtisar Realisasi Kinerja SKPD (nilai)</i>					90				0						
7.01.01.02	Administrasi Keuangan Perangkat Daerah	<i>Persentase Gaji &amp; Tunjangan ASN yang terpenuhi</i>			100	2,085,760,930	100	2,316,944,271	50	2,040,983,031	50	88	50	4,126,743,961			
7.01.01.02.01	Penyediaan Gaji dan Tunjangan ASN	<i>Persentase Gaji &amp; Tunjangan ASN yang terpenuhi</i>			100	2,085,760,930	100	2,316,944,271	50.00	2,040,983,031	50	88	50.00	4,126,743,961			
7.01.01.05	Administrasi Kepegawaian Perangkat Daerah	<i>Persentase Administrasi Kepegawaian Perangkat Daerah Yang Terlaksana</i>				0	0	0	0	0	0	0	0	0			
7.01.01.05.10	Sosialisasi Peraturan Perundang-Undangan	<i>Jumlah Orang yang Mengikuti Sosialisasi Peraturan Perundang-Undangan (orang)</i>				0	0	0	0	0	0	0	0	0			
7.01.01.06	Administrasi Umum Perangkat Daerah	<i>Persentase layanan administrasi Umum yang tersedia</i>	100	76,655,260	100	121,262,713	50	121,195,733	50	100	50	100	197,850,993				
7.01.01.06.01	Penyediaan Komponen Instalasi Listrik/Penerangan Bangunan Kantor	<i>Tersedianya Komponen Instalasi Listrik/Penerangan Bangunan Kantor</i>				2,419,200	76	4,166,020	100.00	4,158,700	132	100	100.00	6,577,900			
		<i>Alat Penerangan Kantor yang tersedia</i>	12														
7.01.01.06.02	Penyediaan Peralatan Rumah Tangga	<i>Tersedianya Peralatan Rumah Tangga dan Kebersihan Kantor</i>				1,578,400	79	1,956,903	100.00	1,956,903	127	100	100.00	3,535,303			
		<i>Peralatan Kebersihan yang tersedia</i>	12				12		6.00		50		6.00				
7.01.01.06.04	Penyediaan Bahan Logistik Kantor	<i>Tersedianya Alat Tulis Kantor, Bahan Kebersihan, Makanan Minuman Pegawai, Makanan Minuman Rapat di SKPD</i>				28,479,910	79	31,265,000	50.00	31,245,680	63	100	50.00	59,725,590			
		<i>Alat Tulis Kantor, Benda Pos, Bahan kebutuhan lain, Natura dan makanan minuman</i>	12				12		6.00		50		6.00				
7.01.01.06.05	Penyediaan Barang Cetak dan Penggandaan	<i>Tersedianya bahan cetak dan penggandaan</i>				3,852,500	79	6,384,800	50.00	6,384,450	63	100	50.00	10,236,950			
		<i>Barang cetak &amp; Penggandaan yang tersedia</i>	12				12		6.00		50		6.00				
7.01.01.06.06	Penyediaan Bahan/ Material	<i>Tersedianya Suvenir/Cinderamata/Karangan Bunga</i>				3,385,250	79	2,002,000	0.00	2,000,000	0	100	0.00	5,385,250			
		<i>Bahan cetak banner, karangan bunga, suvenir yang tersedia</i>	12				12				0						
7.01.01.06.09	Penyelenggaraan Rapat Koordinasi dan Konsultasi SKPD	<i>Rapat koordinasi dan konsultasi SKPD yang terlaksana (Perjalanan biasa dan perjalanan dalam kota)</i>			12	36,940,000	12	75,487,990		75,450,000	0	100		112,390,000			
7.01.01.07	Pengadaan Barang Milik Daerah Penunjang Urusan Pemerintah Daerah	<i>Persentase Pengadaan Barang Milik Daerah Yang Terlaksana</i>				9,711,900	100	0		0	0	0		9,711,900			
		<i>Kebutuhan Pengadaan Barang Milik Daerah Penunjang urusan Pemerintah Daerah yang tersedia</i>	7														

Kode	Urusan / Bidang Urusan Pemerintahan Daerah dan Program / Kegiatan	Indikator Kinerja Program (outcome) / Kegiatan (output) / Sub Kegiatan (output)	Capaian Kinerja P-RPJMD pada Tahun 2023 (Akhir Periode RPJMD)		Realisasi Capaian Kinerja RKPD s/d Tahun 2021		Target Kinerja dan Anggaran RKPD Tahun berjalan yg dievaluasi Tahun 2022		Realisasi Capaian Kinerja dan Anggaran RKPD yang Dievaluasi Tahun 2022		Tingkat Capaian Kinerja dan Realisasi Anggaran RKPD (%)		Realisasi Kinerja dan Anggaran RKPD s/d Tahun 2022		Tingkat Capaian Kinerja & Realisasi Anggaran RPJMD s/d (%) Tahun 2022		Perangkat Daerah Penanggung Jawab
			K	Rp.	K	Rp.	K	Rp.	K	Rp.	K	Rp.	K	Rp.	K	Rp.	
1	2	3	4		5		6		7		8=7/6*100%		9 = 5 + 7		10= 9/4*100%		11
7.01.01.07.06	Pengadaan Peralatan dan Mesin Lainnya	Tersedianya Peralatan Kantor dan Mesin lainnya Pengadaan Laptop yang terlaksana			1	9,711,900	78	0	0	0	0	0	0	9,711,900			
7.01.01.08	Penyediaan Jasa Penunjang Urusan Pemerintahan Daerah	Persentase Jasa Penunjang Urusan Pemerintahan Daerah Yang Terlaksana Pelaksanaan Penyediaan Jasa			1	57,633,341	100	79,779,328	74,970,442	0	94			132,603,783			
7.01.01.08.02	Penyediaan Jasa Komunikasi, Sumber Daya Air dan Listrik	Tersedianya Jasa Komunikasi, Internet, Tv, Pos dan Listrik			12	13,920,125	12	16,273,552	50.00	15,823,407	417	97	50.00	29,743,532			
7.01.01.08.04	Penyediaan Jasa Pelayanan Umum Kantor	Tenaga Kerja Non ASN Siap Pakai			12	43,713,216	12	63,505,776	6.00	59,147,035	50	93	6.00	102,860,251			
7.01.01.09	Pemeliharaan Barang Milik Daerah Penunjang Urusan Pemerintahan Daerah	Persentase Pemeliharaan Milik Daerah Yang Terlaksana Barang milik Daerah yang terpelihara			10	107,295,104	100	87,465,275	50	87,247,118	50	100	50	194,542,222			
7.01.01.09.01	Penyediaan Jasa Pemeliharaan, Biaya Pemeliharaan, Pajak, dan Perizinan Kendaraan Dinas Operasional atau Lapangan	Tersedianya Jasa Pemeliharaan, Biaya Pemeliharaan, Pajak, dan Perizinan Kendaraan Dinas Operasional atau Lapangan			10	75,224,004	79	67,999,800	50.00	67,806,818	63	100	50.00	143,030,822			
7.01.01.09.06	Pemeliharaan Peralatan dan Mesin Lainnya	terlaksananya pemeliharaan peralatan dan mesin lainnya agar berfungsi baik Sarana pendukung kantor siap pakai			12	7,071,100	79	4,465,475	50.00	4,440,300	63	99	50.00	11,511,400			
7.01.01.09.09	Pemeliharaan/ Rehabilitasi Gedung Kantor dan Bangunan Lainnya	Terpeliharanya gedung kantor Gedung Kantor dan bangunan layak pakai			1	25,000,000	1	15,000,000	1.00	15,000,000	100	100	1.00	40,000,000			
7.01.02	PROGRAM PENYELENGGARAAN PEMERINTAHAN DAN PELAYANAN PUBLIK	Persentase terseleenggaranya program penyelenggaraan pemerintahan dan pelayanan publik	100	37,527,238	100	0	100	10,975,198	100	10,934,872	100	100	100	10,934,872	100	29	
7.01.02.02	Penyelenggaraan Urusan Pemerintahan yang tidak Dilaksanakan oleh Unit Kerja Perangkat Daerah yang Ada di Kecamatan	persentase Penyelenggaraan Urusan Pemerintahan Yang tidak dilaksanakan oleh unit kerja Perangkat daerah Jumlah Jenis Pelayanan yang dilaksanakan dan hasil survey Kepuasan masyarakat			4			9,934,596		9,893,272		100		9,893,272			
7.01.02.02.03	Peningkatan Efektifitas Pelaksanaan Pelayanan kepada Masyarakat di Wilayah Kecamatan	Jumlah Laporan Peningkatan Efektifitas Pelaksanaan Pelayanan kepada Masyarakat di Wilayah Kecamatan(laporan) Penyelenggaraan Pelayanan Kepada Masyarakat yang terlaksana					1	9,934,596	1	9,893,272	100	100	1	9,893,272			
7.01.02.03	Koordinasi Pemeliharaan Prasarana dan Sarana Pelayanan Umum	Persentase Koordinasi pemeliharaan Prasarana dan Sarana Pelayanan Umum					100	1,040,602	100	1,041,600	100	100	100	1,041,600			
7.01.02.03.01	Koordinasi/Sinergi dengan Perangkat Daerah dan/atau Instansi Vertikal yang terkait dalam Pemeliharaan Sarana dan Prasarana Pelayanan Umum	Jumlah Dokumen Koordinasi/Sinergi dengan Perangkat Daerah dan/atau Instansi Vertikal yang Terkait dalam Pemeliharaan Sarana dan Prasarana Pelayanan Umum (dokumen)					1	1,040,602	1.00	1,041,600	100	100	1.00	1,041,600			
7.01.03	PROGRAM PEMBERDAYAAN MASYARAKAT DESA DAN KELURAHAN	Persentase terseleenggaranya program Pemberdayaan Masyarakat Desa dan Kelurahan	100	100,853,435	100	20,972,800	100	87,630,332	100	83,609,901	100	95	100	104,582,701	100	104	
7.01.03.01	Koordinasi Kegiatan Pemberdayaan Desa	Persentase pelaksanaan kegiatan koordinasi			100	15,206,800	100	25,212,000		24,885,472	0	99		40,092,272			

Kode	Urusan / Bidang Urusan Pemerintahan Daerah dan Program / Kegiatan	Indikator Kinerja Program (outcome) / Kegiatan (output) / Sub Kegiatan (output)	Capaian Kinerja P-RPJMD pada Tahun 2023 (Akhir Periode RPJMD)		Realisasi Capaian Kinerja RKPD s/d Tahun 2021		Target Kinerja dan Anggaran RKPD Tahun berjalan yg dievaluasi Tahun 2022		Realisasi Capaian Kinerja dan Anggaran RKPD yang Dievaluasi Tahun 2022		Tingkat Capaian Kinerja dan Realisasi Anggaran RKPD (%)		Realisasi Kinerja dan Anggaran RKPD s/d Tahun 2022		Tingkat Capaian Kinerja & Realisasi Anggaran RPJMD s/d (%) Tahun 2022		Perangkat Daerah Penanggung Jawab
			K	Rp.	K	Rp.	K	Rp.	K	Rp.	K	Rp.	K	Rp.	K	Rp.	
1	2	3	4		5		6		7		8=7/6*100%		9 = 5 + 7		10= 9/4*100%		11
7.01.03.01.01	Peningkatan Partisipasi Masyarakat dalam Forum Musyawarah Perencanaan Pembangunan di Desa	Koordinasi Peningkatan Partisipasi Masyarakat dalam Perencanaan Pembangunan di desa			4	5,394,000	2	7,998,000	1.00	7,916,160	50	99	1.00	13,310,160			
7.01.03.01.02	Sinkronisasi Program Kerja dan Kegiatan Pemberdayaan Masyarakat yang Dilakukan oleh Pemerintah dan Swasta di Wilayah Kerja Kecamatan	Jumlah Dokumen Sinkronisasi Program Kerja dan Kegiatan Pemberdayaan Masyarakat yang Dilakukan oleh Pemerintah dan Swasta di Wilayah Kerja Kecamatan (dokumen)					1	5,614,000	0.00	5,408,000	0	96	0.00	5,408,000			
7.01.03.01.03	Peningkatan Efektifitas Kegiatan Pemberdayaan Masyarakat di Wilayah Kecamatan	Kegiatan Penyelenggaraan Pemberdayaan Masyarakat yang terlaksana Koordinasi Peningkatan efektifitas Kegiatan pemberdayaan Masyarakat di Wilayah Kecamatan				9,812,800	78	11,600,000		11,561,312	0	100		21,374,112			
7.01.03.03	Pemberdayaan Lembaga Kemasyarakatan Tingkat Kecamatan	persentase Pemberdayaan Lembaga Tingkat Kecamatan yang terlaksana Pelaksanaan Kegiatan PKK dan Bumdes				5,766,000	100	62,418,332		58,724,429	0	94		64,490,429			
7.01.03.03.01	Penyelenggaraan Lembaga Kemasyarakatan	Pelaksanaan Kegiatan PKK dan Bumdes			4	5,766,000											
7.01.03.03.02	Peningkatan Kapasitas Lembaga Kemasyarakatan	Jumlah Lembaga Kemasyarakatan yang Ditingkatkan Kapasitasnya			4	5,766,000	5	19,401,632	4.00	19,391,409	80	100	4.00	25,157,409			
7.01.03.03.04	Fasilitasi Pengembangan Usaha Ekonomi Masyarakat	Jumlah Laporan Fasilitasi Pengembangan Usaha Ekonomi Masyarakat					1	1,302,000		1,249,920	0	96		1,249,920			
7.01.03.04	Peningkatan Pengembangan Usaha Ekonomi Masyarakat						1	41,714,700		38,083,100	0	91		38,083,100			
7.01.04	PROGRAM KOORDINASI KETENTERAMAN DAN KETERTIBAN UMUM	Persentase terselenggaranya program Koordinasi Ketenteraman dan Ketertiban Umum	100	48,445,313	100	64,775,450	100	105,626,016	100	100,144,780	100	95	100	164,920,230	100	340	
7.01.04.01	Koordinasi Upaya Penyelenggaraan Ketenteraman dan Ketertiban Umum	Persentase Koordinasi Upaya Penyelenggaraan Ketenteraman dan Ketertiban Umum yang terlaksana Koordinasi ketenteraman dan ketertiban yang dilaksanakan				64,775,450	100	104,500,016		99,033,172	0	95		163,808,622			
7.01.04.01.01	Sinergitas dengan Kepolisian Negara Republik Indonesia, Tentara Nasional Indonesia dan Instansi Vertikal di Wilayah Kecamatan	Terlaksananya Sinergitas Tiga Pilar di Kecamatan Koordinasi ketenteraman dan ketertiban yang dilaksanakan				64,775,450	78	85,810,716		80,377,080	0	94		145,152,530			
7.01.04.01.02	Harmonisasi Hubungan Dengan Tokoh Agama dan Tokoh Masyarakat	Terlaksananya kegiatan harmonisasi hubungan engan tokoh agama 7 tokoh masyarakat Jumlah Laporan Pelaksanaan Harmonisasi Hubungan dengan Tokoh Agama dan Tokoh Masyarakat (laporan)					78	18,689,300		18,656,092	0	100		18,656,092			
7.01.04.02	Koordinasi Penerapan dan Penegakan Peraturan Daerah dan Peraturan Kepala Daerah	Koordinasi Penegakan Perda & Pengawasan perijinan					100	1,126,000		1,111,608	0	99		1,111,608			
7.01.04.02.01	Koordinasi/Sinergi Dengan Perangkat Daerah yang Tugas dan Fungsinya di Bidang Penegakan Peraturan Perundang-Undangan dan/atau Kepolisian Negara Republik Indonesia	Jumlah Laporan Koordinasi/Sinergi dengan Perangkat Daerah yang Tugas dan Fungsinya di Bidang Penegakan Peraturan Perundang-Undangan dan/atau Kepolisian Negara Republik Indonesia (laporan)					1	1,126,000	1.00	1,111,608	100	99	1.00	1,111,608			
7.01.05	PROGRAM PENYELENGGARAAN URUSAN PEMERINTAHAN UMUM	Persentase terselenggaranya program Program Penyelenggaraan Urusan Pemerintahan Umum	100	30,879,684	100	1,800,000	100	26,262,145	100	25,827,104	100	98	100	27,627,104	100	89	
7.01.05.01	Penyelenggaraan Urusan Pemerintahan Umum sesuai Penugasan Kepala Daerah	Persentase penyelenggaraan urusan pemerintahan umum			100	1,800,000	100	26,262,145		25,827,104	0	98		27,627,104			

Kode	Urusan / Bidang Urusan Pemerintahan Daerah dan Program / Kegiatan	Indikator Kinerja Program (outcome) / Kegiatan (output) / Sub Kegiatan (output)	Capaian Kinerja P-RPJMD pada Tahun 2023 (Akhir Periode RPJMD)		Realisasi Capaian Kinerja RKPD s/d Tahun 2021		Target Kinerja dan Anggaran RKPD Tahun berjalan yg dievaluasi Tahun 2022		Realisasi Capaian Kinerja dan Anggaran RKPD yang Dievaluasi Tahun 2022		Tingkat Capaian Kinerja dan Realisasi Anggaran RKPD (%)		Realisasi Kinerja dan Anggaran RKPD s/d Tahun 2022		Tingkat Capaian Kinerja & Realisasi Anggaran RPJMD s/d (%) Tahun 2022		Perangkat Daerah Penanggung Jawab
			K	Rp.	K	Rp.	K	Rp.	K	Rp.	K	Rp.	K	Rp.	K	Rp.	
1	2	3	4		5		6		7		8=7/6*100%		9 = 5 + 7		10 = 9/4*100%		11
7.01.05.01.03	Pembinaan Persatuan dan Kesatuan Bangsa	Tersedianya Umbul Umbul Umbulsaat Pelaksanaan PHBN /HUT RI			12	1,800,000		5,024,000		4,983,512		99		6,783,512			
7.01.05.01.04	Pembinaan Kerukunan Antarsuku dan Intrasuku, Umat Beragama, Ras, dan Golongan Lainnya Guna mewujudkan Stabilitas Keamanan Lokal, Regional, dan Nasional	Jumlah Orang yang Mengikuti Pembinaan Kerukunan Antar Suku dan Intra Suku, Umat Beragama, Ras, dan Golongan Lainnya Guna Mewujudkan Stabilitas Keamanan Lokal, Regional, dan Nasional					0	19,936,145		19,926,984		100		19,926,984			
7.01.05.01.08	Pelaksanaan Tugas Forum Koordinasi Pimpinan di Kecamatan	Jumlah Dokumen Tugas Forum Koordinasi Pimpinan di Kecamatan (dokumen)					1										
7.01.05.01.08	Pelaksanaan Tugas Forum Koordinasi Pimpinan di Kecamatan	Jumlah Dokumen Tugas Forum Koordinasi Pimpinan di Kecamatan (dokumen)					0	1,302,000		916,608		70		916,608			
<b>7.01.06</b>	<b>PROGRAM PEMBINAAN DAN PENGAWASAN PEMERINTAHAN DESA</b>	<b>Persentase Terlaksananya Program Pembinaan dan Pengawasan Pemerintahan Desa</b>	<b>100</b>	<b>607,221,639</b>	<b>100</b>	<b>115,273,175</b>	<b>100</b>	<b>127,353,496</b>	<b>100</b>	<b>119,997,835</b>	<b>100</b>	<b>94</b>	<b>100</b>	<b>235,271,010</b>	<b>100</b>	<b>39</b>	
<b>7.01.06.01</b>	<b>Fasilitasi, Rekomendasi dan Koordinasi Pembinaan dan Pengawasan Pemerintahan Desa</b>	<b>Persentase Fasilitasi, Rekomendasi dan Koordinasi Pembinaan dan Pengawasan Pemerintahan Desa</b>				<b>115,273,175</b>	<b>100</b>	<b>127,353,496</b>		<b>119,997,835</b>		<b>94</b>		<b>235,271,010</b>			
		<b>Pelaksanaan Fasilitasi</b>			<b>1</b>												
7.01.06.01.01	Fasilitasi Penyusunan Peraturan Desa dan Peraturan Kepala Desa	Jumlah Dokumen yang Difasilitasi dalam rangka Penyusunan Peraturan Desa dan Peraturan Kepala Desa (dokumen)					1	10,760,700	1.00	10,667,328	100	99	1.00	10,667,328			
7.01.06.01.02	Fasilitasi Administrasi Tata Pemerintahan Desa yang Terlaksan	Penyelenggaraan Tata Pemerintahan Desa yang Terlaksan				64,298,000	12	59,190,000	6.00	55,586,080	50	94	6.00	119,884,080			
		Jumlah Desa yang Tertib Administrasi			17		17		17.00		100		17.00				
7.01.06.01.03	Fasilitasi Pengelolaan Keuangan Desa dan Pendayagunaan Aset Desa	Jumlah Dokumen yang Difasilitasi dalam rangka Pengelolaan Keuangan Desa dan Pendayagunaan Aset Desa (dokumen)					1	1,488,000		1,458,240	0	98		1,458,240			
7.01.06.01.05	Fasilitasi Pelaksanaan Tugas Kepala Desa dan Perangkat Desa	Jumlah Dokumen Fasilitasi dalam rangka Pelaksanaan Tugas Kepala Desa dan Perangkat Desa (dokumen)					1	7,994,880	1.00	7,917,504	100	99	1.00	7,917,504			
7.01.06.01.06	Fasilitasi Pelaksanaan Pemilihan Kepala Desa	Jumlah Desa yang Terfasilitasi pelaksanaan Pilkades			13	50,975,175	13	11,744,000	13.00	11,736,560	100	100	13.00	62,711,735			
7.01.06.01.07	Fasilitasi Pelaksanaan Tugas dan Fungsi Badan Permusyawaratan Desa	Jumlah Dokumen Fasilitasi dalam rangka Pelaksanaan Tugas dan Fungsi Badan Permusyawaratan Desa (dokumen)					1	6,239,040		6,167,616	0	99		6,167,616			
7.01.06.01.08	Rekomendasi Pengangkatan dan Pemberhentian Perangkat Desa	Jumlah Dokumen Rekomendasi Pengangkatan dan Pemberhentian Perangkat Desa (dokumen)					1	17,848,096		14,547,259	0	82		14,547,259			
7.01.06.01.09	Fasilitasi Sinkronisasi Perencanaan Pembangunan Daerah dengan Pembangunan Desa	Jumlah Dokumen Sinkronisasi Perencanaan Pembangunan Daerah dengan Pembangunan Desa (dokumen)					1	11,132,700		11,083,968	0	100		11,083,968			
7.01.06.01.14	Fasilitasi Kerja Sama Antardesa dan Kerja Sama Desa dengan Pihak Ketiga	Jumlah Dokumen Fasilitasi dalam rangka Kerja Sama Antar Desa dan Kerja Sama Desa dengan Pihak Ketiga (dokumen)					1	956,080	1.00	833,280	100	87	1.00	833,280			
<b>7</b>	<b>UNSUR KEWILAYAHAN</b>																<b>Kecamatan Gemarang</b>
<b>7.01.01</b>	<b>PROGRAM PENUNJANG URUSAN PEMERINTAHAN DAERAH KABUPATEN/ KOTA</b>	<b>Persentase Layanan Penyelenggaraan Pemerintahan dan Pelayanan publik sesuai ketentuan</b>	<b>100</b>	<b>5,736,562,782</b>	<b>100</b>	<b>1,683,372,838</b>	<b>100</b>	<b>1,829,521,378</b>	<b>100</b>	<b>1,661,850,129</b>	<b>100</b>	<b>91</b>	<b>100</b>	<b>3,345,222,967</b>	<b>100</b>	<b>58</b>	
7.01.01.01	Perencanaan, Penganggaran dan Evaluasi Kinerja Perangkat Daerah	Jumlah Dokumen Pemerintahan yang disusun sesuai peraturan				2,726,400	14	3,794,488	9	3,788,000	64	100	9	6,514,400			

Kode	Urusan / Bidang Urusan Pemerintahan Daerah dan Program / Kegiatan	Indikator Kinerja Program (outcome) / Kegiatan (output) / Sub Kegiatan (output)	Capaian Kinerja P-RPJMD pada Tahun 2023 (Akhir Periode RPJMD)		Realisasi Capaian Kinerja RKPD s/d Tahun 2021		Target Kinerja dan Anggaran RKPD Tahun berjalan yg dievaluasi Tahun 2022		Realisasi Capaian Kinerja dan Anggaran RKPD yang Dievaluasi Tahun 2022		Tingkat Capaian Kinerja dan Realisasi Anggaran RKPD (%)		Realisasi Kinerja dan Anggaran RKPD s/d Tahun 2022		Tingkat Capaian Kinerja & Realisasi Anggaran RPJMD s/d (%) Tahun 2022		Perangkat Daerah Penanggung Jawab	
			K	Rp.	K	Rp.	K	Rp.	K	Rp.	K	Rp.	K	Rp.	K	Rp.		
1	2	3	4		5		6		7		8=7/6*100%		9 = 5 + 7		10= 9/4*100%		11	
		<i>Jumlah Laporan Capaian Kinerja dan Ikhtisar Realisasi Kinerja SKPD dan Laporan Hasil Koordinasi Penyusunan Laporan Capaian Kinerja dan Ikhtisar Realisasi Kinerja SKPD</i>			13													
7.01.01.01.06	Koordinasi dan Penyusunan Laporan Capaian Kinerja dan Ikhtisar Realisasi Kinerja SKPD	<i>koordinasi dan penyusunan laporan capaian kinerja dan ikhtisar realisasi kinerja SKPD yang dilaksanakan</i>				2,726,400	14	3,794,488	9	3,788,000	64	100	9	6,514,400				
		<i>Jumlah Laporan Capaian Kinerja dan Ikhtisar Realisasi Kinerja SKPD dan Laporan Hasil Koordinasi Penyusunan Laporan Capaian Kinerja dan Ikhtisar Realisasi Kinerja SKPD</i>			13													
7.01.01.02	Administrasi Keuangan Perangkat Daerah	<i>Persentase Administrasi keuangan yang dilaksanakan</i>				1,360,483,134	100	1,469,521,984	40	1,351,672,853	40	92	40	2,712,155,987				
		<i>Tersedianya Gaji dan Tunjangan ASN</i>			0													
7.01.01.01.01	Penyediaan Gaji dan Tunjangan ASN	<i>gaji dan tunjangan ASN yang tersedia</i>				1,360,483,134	12	1,469,521,984	50	1,351,672,853	417	92	50	2,712,155,987				
		<i>Tersedianya Gaji dan Tunjangan ASN</i>			0									0				
7.01.01.05	Administrasi Kepegawaian Perangkat Daerah							0		0				0				
7.01.01.05.10	Sosialisasi Peraturan Perundang-Undangan	<i>Jumlah Orang yang Mengikuti Sosialisasi Peraturan Perundang-Undangan(orang)</i>					100	0		0				0				
7.01.01.06	Administrasi Umum Perangkat Daerah	<i>Persentase Layanan Umum yang tersedia</i>				153,846,800	100	180,497,065		135,384,500		75		289,231,300				
		<i>Kebutuhan Administrasi Umum Perangkat Daerah yang Terlaksana</i>			12													
7.01.01.06.01	Penyediaan Peralatan dan Perlengkapan Kantor	<i>perlengkapan dan peralatan kantor tersedia</i>				67,885,000	100	37,313,705		37,240,500		100		105,125,500				
		<i>Tersedianya Kebutuhan Peralatan dan Perlengkapan Kantor</i>			12													
7.01.01.06.02	Penyediaan Peralatan Rumah Tangga	<i>peralatan rumah tangga yang tersedia</i>				4,304,500	100	16,391,785		16,390,000		100		20,694,500				
		<i>Tersedianya Kebutuhan Peralatan Rumah Tangga</i>			12		12	50	50	417		50		0				
7.01.01.06.4	Penyediaan Bahan Logistik Kantor	<i>logistik kantor yang tersedia</i>				42,377,300	100	48,904,575	26.00	10,147,000	26	21	26.00	52,524,300				
		<i>Tersedianya Kebutuhan Bahan Logistik Kantor</i>			12			50.00					50.00					
7.01.01.06.5	Penyediaan Barang Cetak dan Penggandaan	<i>barang cetak dan penggandaan yang tersedia</i>				7,010,000	100	7,040,000	11.00	775,000	11	11	11.00	7,785,000				
		<i>Tersedianya Kebutuhan Barang Cetak dan Penggandaan</i>			12			100.00					100.00					
7.01.01.06.6	Penyediaan Bahan Bacaan dan Peraturan Perundang-undangan	<i>penyediaan bahan bacaan dan perundang-undangan yang tersedia</i>				1,800,000	100	1,815,000	100.00	1,800,000	100	99	100.00	3,600,000				
		<i>Tersedianya Bahan Bacaan dan Peraturan Perundang-Undangan</i>			12													
7.01.01.06.9	Penyelenggaraan Rapat Koordinasi dan Konsultasi SKPD	<i>penyelenggaraan rapat koordinasi dan konsultasi SKPD yang terlaksana</i>				30,470,000	100	69,032,000	100.00	69,032,000	100	100	100.00	99,502,000				
		<i>Tersedianya Penyelenggaraan Rapat Koordinasi dan Konsultasi SKPD</i>			12													
7.01.01.08	Penyediaan Jasa Penunjang Urusan Pemerintahan Daerah	<i>Persentase Jasa penunjang urusan pemerintahan daerah yang tercover</i>				92,231,379	100	97,609,111	100	93,158,217	100	95	100	185,389,596				
		<i>Tersedianya Jasa Penunjang Urusan Pemerintahan Daerah</i>			12			50					50					
7.01.01.08.02	Penyediaan Jasa Komunikasi, Sumber Daya Air dan Listrik	<i>penyediaan jasa komunikasi, sumberdaya air dan listrik yang tersedia</i>				20,231,379	100	21,135,571	100.00	16,776,059	100	79	100.00	37,007,438				

Kode	Urusan / Bidang Urusan Pemerintahan Daerah dan Program / Kegiatan	Indikator Kinerja Program (outcome) / Kegiatan (output) / Sub Kegiatan (output)	Capaian Kinerja P-RPJMD pada Tahun 2023 (Akhir Periode RPJMD)		Realisasi Capaian Kinerja RKPD s/d Tahun 2021		Target Kinerja dan Anggaran RKPD Tahun berjalan yg dievaluasi Tahun 2022		Realisasi Capaian Kinerja dan Anggaran RKPD yang Dievaluasi Tahun 2022		Tingkat Capaian Kinerja dan Realisasi Anggaran RKPD (%)		Realisasi Kinerja dan Anggaran RKPD s/d Tahun 2022		Tingkat Capaian Kinerja & Realisasi Anggaran RPJMD s/d (%) Tahun 2022		Perangkat Daerah Penanggung Jawab	
			K	Rp.	K	Rp.	K	Rp.	K	Rp.	K	Rp.	K	Rp.	K	Rp.		
1	2	3	4		5		6		7		8=7/6*100%		9 = 5 + 7		10= 9/4*100%		11	
		<i>Tersedianya Jasa Komunikasi, Sumber Daya Air dan Listrik</i>			12													
7.01.01.08.04	Penyediaan Jasa Pelayanan Umum Kantor	<i>penyediaan jasa pelayanan umum kantor yang tersedia</i>				72,000,000	100	76,473,540	100.00	76,382,158	100	100	100.00	148,382,158				
		<i>Tersedianya Jasa Pelayanan Umum Kantor</i>			12													
7.01.01.09	Pemeliharaan Barang Milik Daerah Penunjang Urusan Pemerintahan Daerah	<i>persentase barang milik daerah yang terpelihara dengan baik</i>				74,085,125	100	78,098,730	100	77,846,559	100	100	100	151,931,684				
		<i>Tersedianya Jasa Pemeliharaan Barang Milik Daerah Penunjang Urusan Pemerintahan Daerah</i>			12				50				50					
7.01.01.09.01	Penyediaan Jasa Pemeliharaan, Biaya Pemeliharaan, dan Pajak Kendaraan Perorangan Dinas atau Kendaraan Dinas Jabatan	<i>jasa pemeliharaan, biaya pemeliharaan dan pajak kendaraan perorangan dinas atau kendaraan dinas kantor</i>				56,559,125	100	66,866,595	100.00	66,624,105	100	100	100.00	123,183,230				
		<i>Tersedianya Jasa Pemeliharaan, Biaya Pemeliharaan, dan Pajak Kendaraan Perorangan Dinas atau Kendaraan Dinas Jabatan</i>			12				50.00				50.00					
7.01.01.09.06	Pemeliharaan Peralatan dan Mesin Lainnya	<i>pemeliharaan peralatan dan mesin lainnya yang terlaksana</i>				5,727,500	100	5,115,000	100.00	5,105,454	100	100	100.00	10,832,954				
		<i>Terlaksananya Pemeliharaan Peralatan dan Mesin Lainnya</i>			12				50.00				50.00					
7.01.01.09.09	Pemeliharaan/Rehabilitasi Gedung Kantor dan Bangunan Lainnya	<i>pemeliharaan/rehabilitasi gedung kantor dan bangunan lainnya yang terlaksana</i>				11,798,500	100	6,117,135	100.00	6,117,000	100	100	100.00	17,915,500				
		<i>Terlaksananya Pemeliharaan/Rehabilitasi Gedung Kantor dan Bangunan Lainnya</i>			12				50.00				50.00					
7.01.02	PROGRAM PENYELENGGARAAN PEMERINTAHAN DAN PELAYANAN PUBLIK	<i>Tersedianya Program Penyelenggaraan Pemerintahan dan Pelayanan Publik</i>	100	58,713,681	1	18,902,905	100	10,173,984	100	10,102,200	100	99	100	29,005,105	100	49		
7.01.02.02	Penyelenggaraan Urusan Pemerintahan Yang Tidak Dilaksanakan Oleh Unit Kerja Perangkat Daerah Yang Ada Di Kecamatan	<i>Jumlah layanan masyarakat yang berkualitas</i>				18,902,905	6	10,173,984	33	10,102,200	550	99	33	29,005,105				
		<i>Terlaksananya Rapat Koordinasi Seksi Pelayanan</i>			1		1		1		100		1					
7.01.02.02.03	Peningkatan Efektifitas Pelaksanaan Pelayanan Kepada Masyarakat Di Wilayah Kecamatan	<i>efektifitas pelaksanaan pelayanan yang ditingkatkan</i>				18,902,905	100	10,173,984	11.00	10,102,200	11	99	11.00	29,005,105				
		<i>Terlaksananya Hasil Survey Masyarakat</i>			1													
7.01.03	PROGRAM PEMBERDAYAAN MASYARAKAT DESA DAN KELURAHAN	<i>Terselenggaranya Program Pemberdayaan Masyarakat Desa dan Kelurahan</i>	100	107,646,875	2	26,171,500	2	30,592,590	2	30,402,355	100	99	2	56,573,855	2	53		
7.01.03.01	Koordinasi Kegiatan Pemberdayaan Desa	<i>Persentase koordinasi kegiatan pemberdayaan desa</i>				26,171,500	100	9,229,900	92	9,112,500	92	99	92	35,284,000				
		<i>Terlaksananya Kegiatan Pemberdayaan Desa</i>					1		100		10000		100	0				
7.01.03.01.01	Peningkatan Partisipasi Masyarakat dalam Forum Musyawarah Perencanaan Pembangunan di Desa	<i>Forum Musyawarah Perencanaan Pembangunan di Desa Jumlah Lembaga Kemasyarakatan yang Berpartisipasi dalam Forum Musyawarah Perencanaan Pembangunan di Desa ( Lembaga kemasyarakatan)</i>					1	4,379,900	1.00	4,307,500	100	98	1.00	4,307,500				
7.01.03.01.03	Peningkatan Efektifitas Kegiatan Pemberdayaan Masyarakat Di Wilayah Kecamatan	<i>efektifitas kegiatan pemberdayaan masyarakat di wilayah kecamatan yang ditingkatkan</i>				26,171,500	100	4,850,000	90.00	4,805,000	90	99	90.00	30,976,500				

Kode	Urusan / Bidang Urusan Pemerintahan Daerah dan Program / Kegiatan	Indikator Kinerja Program (outcome) / Kegiatan (output) / Sub Kegiatan (output)	Capaian Kinerja P-RPJMD pada Tahun 2023 (Akhir Periode RPJMD)		Realisasi Capaian Kinerja RKPD s/d Tahun 2021		Target Kinerja dan Anggaran RKPD Tahun berjalan yg dievaluasi Tahun 2022		Realisasi Capaian Kinerja dan Anggaran RKPD yang Dievaluasi Tahun 2022		Tingkat Capaian Kinerja dan Realisasi Anggaran RKPD (%)		Realisasi Kinerja dan Anggaran RKPD s/d Tahun 2022		Tingkat Capaian Kinerja & Realisasi Anggaran RPJMD s/d (%) Tahun 2022		Perangkat Daerah Penanggung Jawab
			K	Rp.	K	Rp.	K	Rp.	K	Rp.	K	Rp.	K	Rp.	K	Rp.	
1	2	3	4		5		6		7		8=7/6*100%		9 = 5 + 7		10= 9/4*100%		11
		<i>Terlaksananya Musrenbang, Rapat Koordinasi Seksi Pemberdayaan Masyarakat Desa dan Pembangunan dan Terlaksananya Simulasi Peran Kader PKK dalam Pencegahan Stunting</i>			2				90.00					90.00			
7.01.03.03	Pemberdayaan Lembaga Kemasyarakatan Tingkat Kecamatan	<i>Persentase Pemberdayaan Lembaga Kemasyarakatan yang terselenggara</i>					100	21,362,690	33	21,289,855	33	100	33	21,289,855			
7.01.03.03.01	Penyelenggaraan Lembaga Kemasyarakatan	<i>Jumlah Lembaga Kemasyarakatan yang Diselenggarakan</i>					3	21,362,690	33.00	21,289,855	1100	100	33.00	21,289,855			
7.01.03.03.04	Fasilitasi Pengembangan Usaha Ekonomi Masyarakat	<i>Jumlah Laporan Fasilitasi Pengembangan Usaha Ekonomi Masyarakat</i>					1	0		0	0	0		0			
7.01.04	<b>PROGRAM KOORDINASI KETENTRAMAN DAN KETERTIBAN UMUM</b>	<b>Terselenggaranya Program Koordinasi Ketentraman dan Ketertiban Umum</b>	<b>100</b>	<b>48,445,313</b>	<b>1</b>	<b>55,135,500</b>	<b>2</b>	<b>3,004,970</b>	<b>2</b>	<b>2,989,000</b>	<b>100</b>	<b>99</b>	<b>2</b>	<b>58,124,500</b>	<b>2</b>	<b>120</b>	
7.01.04.01	Koordinasi Upaya Penyelenggaraan Ketenteraman dan Ketertiban Umum	<i>Persentase Koordinasi Penyelenggaraan Ketentraman dan Ketertiban Umum yang Terlaksana</i>				55,135,500	100	3,004,970	40	2,989,000	40	99	40	58,124,500			
		<i>Terlaksananya Koordinasi Upaya Penyelenggaraan Ketenteraman dan Ketertiban Umum</i>			1												
7.01.04.01.01	Sinergitas dengan Kepolisian Negara Republik Indonesia, Tentara Nasional Indonesia dan Instansi Vertikal di Wilayah Kecamatan	<i>Jumlah Laporan Hasil Sinergitas dengan Kepolisian Negara Republik Indonesia, Tentara Nasional Indonesia dan Instansi Vertikal di Wilayah Kecamatan(laporan)</i>					4	1,331,210	100.00	1,318,000	2500	99	100.00	1,318,000			
7.01.04.01.02	Harmonisasi Hubungan Dengan Tokoh Agama Dan Tokoh Masyarakat	<i>harmonisasi hubungan dengan tokoh agama dan masyarakat yang dilaksanakan</i>				55,135,500	100	1,673,760		1,671,000	0	100		56,806,500			
		<i>Terlaksananya Patroli dan Yustisi dalam Rangka Penguatan Penangan Covid-19</i>			1												
7.01.05	<b>PROGRAM PENYELENGGARAAN URUSAN PEMERINTAHAN UMUM</b>	<b>Terselenggaranya Program Penyelenggaraan Urusan Pemerintahan Umum</b>	<b>100</b>	<b>15,378,125</b>	<b>2</b>	<b>0</b>	<b>2</b>	<b>8,787,310</b>	<b>2</b>	<b>8,786,050</b>	<b>100</b>	<b>100</b>	<b>2</b>	<b>8,786,050</b>	<b>2</b>	<b>57</b>	
7.01.05.01	Penyelenggaraan Urusan Pemerintahan Umum Sesuai Penugasan Kepala Daerah	<i>Persentase Urusan Pemerintahan Umum sesuai Penugasan Kepala Daerah yang terlaksana</i>					0	100	25	8,786,050	25	100	25	8,786,050			
		<i>Terlaksananya Penyelenggaraan Urusan Pemerintahan Umum</i>			2												
7.01.05.01.03	Pembinaan Persatuan dan Kesatuan Bangsa	<i>Jumlah Orang yang Mengikuti Pembinaan Persatuan dan Kesatuan Bangsa</i>						8,787,310		8,786,050		100		8,786,050			
7.01.06	<b>PROGRAM PEMBINAAN DAN PENGAWASAN PEMERINTAHAN DESA</b>	<b>Terselenggaranya Program Pembinaan dan Pengawasan Pemerintahan Desa</b>	<b>100</b>	<b>166,083,750</b>	<b>2</b>	<b>11,280,000</b>	<b>2</b>	<b>8,548,790</b>	<b>2</b>	<b>8,544,330</b>	<b>100</b>	<b>100</b>	<b>2</b>	<b>19,824,330</b>	<b>2</b>	<b>12</b>	
7.01.06.01	Fasilitasi, Rekomendasi dan Koordinasi Pembinaan dan Pengawasan Pemerintahan Desa	<i>Persentase Fasilitasi, Rekomendasi dan Koordinasi Pembinaan dan Pengawasan Pemerintahan Desa yang Terlaksana</i>				11,280,000	100	8,548,790	100	8,544,330	100	100	100	19,824,330			
		<i>Kegiatan Fasilitasi, Rekomendasi dan Koordinasi Pembinaan dan Pengawasan Pemerintahan Desa yang terlaksana</i>			2												
7.01.06.01.02	Fasilitasi Administrasi Tata Pemerintahan Desa	<i>fasilitasi administrasi tata pemerintahan desa yang terlaksana</i>				11,280,000	100	8,548,790	100.00	8,544,330	100	100	100.00	19,824,330			
		<i>Terlaksananya Rapat Koordinasi Seksi Tata Pemerintahan Desa</i>			1												
7	<b>UNSUR KEWILAYAHAN</b>																Kecamatan Sawahan

Kode	Urusan / Bidang Urusan Pemerintahan Daerah dan Program / Kegiatan	Indikator Kinerja Program (outcome) / Kegiatan (output) / Sub Kegiatan (output)	Capaian Kinerja P-RPJMD pada Tahun 2023 (Akhir Periode RPJMD)		Realisasi Capaian Kinerja RKPD s/d Tahun 2021		Target Kinerja dan Anggaran RKPD Tahun berjalan yg dievaluasi Tahun 2022		Realisasi Capaian Kinerja dan Anggaran RKPD yang Dievaluasi Tahun 2022		Tingkat Capaian Kinerja dan Realisasi Anggaran RKPD (%)		Realisasi Kinerja dan Anggaran RKPD s/d Tahun 2022		Tingkat Capaian Kinerja & Realisasi Anggaran RPJMD s/d (%) Tahun 2022		Perangkat Daerah Penanggung Jawab
			K	Rp.	K	Rp.	K	Rp.	K	Rp.	K	Rp.	K	Rp.	K	Rp.	
1	2	3	4		5		6		7		8=7/6*100%		9 = 5 + 7		10= 9/4*100%		11
7.01.01	PROGRAM PENUNJANG URUSAN PEMERINTAHAN DAERAH KABUPATEN/KOTA	Terselenggaranya Program Penunjang Pemerintahan Daerah Kabupaten/Kota	12	8,032,703,361	12	2,053,463,742	12	2,406,228,181	12	1,992,195,982	100	83	12	4,045,659,724	100	50	
7.01.01.01	Perencanaan, Penganggaran, dan Evaluasi Kinerja Perangkat Daerah							10,660,000		10,625,500		100		10,625,500			
7.01.01.01.01	Penyusunan Dokumen Perencanaan Perangkat Daerah	Jumlah Dokumen Perencanaan Perangkat Daerah			100		100	10,660,000	100	10,625,500	100	100	100	10,625,500			
7.01.01.02	Administrasi keuangan perangkat daerah	Terpenuhinya Administrasi Keuangan Perangkat Daerah			12	1,728,468,975	12	1,948,694,168	12	1,555,551,278	100	80	12	3,284,020,253			
7.01.01.02.01	Penyediaan gaji dan tunjangan asn	Kebutuhan gaji dan tunjangan yang tercukupi			12	1,728,468,975	12	1,948,694,168	12	1,555,551,278	100	80	12	3,284,020,253			
		Tersedianya Gaji dan Tunjangan ASN			12				12				12	0			
7.01.01.05	Administrasi Kepegawaian Perangkat Daerah							867,700		860,000				860,000			
7.01.01.05.10	Sosialisasi Peraturan Perundang-Undangan	Jumlah Orang yang Mengikuti Sosialisasi Peraturan PerundangUndangan					0	867,700		860,000				860,000			
7.01.01.06	Administrasi umum perangkat daerah	Kebutuhan Administrasi Umum Perangkat Daerah yang Terlaksana			12	95,805,000		158,945,086	12	148,882,373		94	12	244,687,373			
7.01.01.06.01	Penyediaan komponen instalasi listrik/ penerangan bangunan kantor	TPenyediaan komponen listrik			0%	5,000,000	100	8,123,650	100	8,050,000	100	99	100	13,050,000			
		Tesedianya kebutuhan komponen Instalasi listrik			12												
7.01.01.06.03	Penyediaan peralatan rumah tangga	penyediaan peralatan rumah tangga			100%	4,900,000	100	6,627,400	100	6,500,000	100	98	100	11,400,000			
		Tersedianya Peralatan Rumah Tangga			12												
7.01.01.06.04	Penyediaan bahan logistik kantor	penyediaan bahan logistik yang tercukupi			100%	30,879,000	100	53,007,651	100	51,880,000	100	98	100	82,759,000			
		Tersedianya Bahan Logistik Kantor			12												
7.01.01.06.05	Penyediaan barang cetakan dan penggandaan	penyediaan barang cetakan dan penggandaan			100%	5,840,000	100	13,312,985	100	12,967,500	100	97	100	18,807,500			
		Tersedianya Barang Cetakan dan Penggandaan			12												
7.01.01.06.06	Penyediaan bahan bacaan dan peraturan perundang-uandangan	penyediaan bahan bacaan			100%	3,450,000	100	1,980,000		1,800,000		91		5,250,000			
		Tersedianya Bahan Bacaan dan Peraturan Perundang-Undangan			12												
7.01.01.06.09	Penyelenggaraan rapat koordinasi dan konsultasi skpd	kebutuhan rapat koordinasi dan konsultasi yang terpenuhi			100%	45,736,000	100	75,893,400		67,684,873		89		113,420,873			
		Tersedianya Penyelenggaraan Rapat Koordinasi dan Konsultasi SKPD			12												
7.01.01.07	Pengadaan barang milik daerah penunjang urusan pemerintah daerah	Kebutuhan Pengadaan Barang Milik Daerah Penunjang urusan Pemerintah Daerah yang tersedia			7	33,438,000		28,465,577		28,354,950		100		61,792,950			
7.01.01.07.06	Pengadaan peralatan dan mesin lainnya	kebutuhan pengadaan peralatan dan mesin lainnya yang terpenuhi			100%	33,438,000	100	28,465,577		28,354,950		100		61,792,950			
		Tersedianya kebutuhan Peralatan dan mesin Kantor															
7.01.01.08	Penyediaan jasa penunjang urusan pemerintahan daerah	Tersedianya jasa penunjang urusan pemerintahan daerah			12	104,576,747	12	120,922,600		114,373,121		95		218,949,868			
7.01.01.08.02	Penyediaan jasa komunikasi sumber daya air dan listrik	penyediaan jasa komunikasi, sumber daya air dan listrik yang terpenuhi			100%	22,263,525	100	31,664,600		28,219,313		89		50,482,838			
		Tersedianya jasa komunikasi dan sumber daya air			12												
7.01.01.08.04	Penyediaan jasa pelayanan umum kantor	penyediaan jasa pelayanan umum yang terpenuhi			100%	82,313,222	100	89,258,000		86,153,808		0	97	168,467,030			
		Tersedianya Jasa Pelayanan Umum Kantor			12												
7.01.01.09	Pemeliharaan barang milik daerah penunjang urusan pemerintahan daerah	Tersedianya Jasa Pemeliharaan, biaya pemeliharaan, dan pajak kendaraan perorangan atau kendaraan dinas jabatan			12	91,175,020		137,673,050		133,548,760		97		224,723,780			



Kode	Urusan / Bidang Urusan Pemerintahan Daerah dan Program / Kegiatan	Indikator Kinerja Program (outcome) / Kegiatan (output) / Sub Kegiatan (output)	Capaian Kinerja P-RPJMD pada Tahun 2023 (Akhir Periode RPJMD)		Realisasi Capaian Kinerja RKPD s/d Tahun 2021		Target Kinerja dan Anggaran RKPD Tahun berjalan yg dievaluasi Tahun 2022		Realisasi Capaian Kinerja dan Anggaran RKPD yang Dievaluasi Tahun 2022		Tingkat Capaian Kinerja dan Realisasi Anggaran RKPD (%)		Realisasi Kinerja dan Anggaran RKPD s/d Tahun 2022		Tingkat Capaian Kinerja & Realisasi Anggaran RPJMD s/d (%) Tahun 2022		Perangkat Daerah Penanggung Jawab
			K	Rp.	K	Rp.	K	Rp.	K	Rp.	K	Rp.	K	Rp.	K	Rp.	
1	2	3	4		5		6		7		8=7/6*100%		9 = 5 + 7		10= 9/4*100%		11
7.01.01.09.01	Penyediaan jasa pemeliharaan, biaya pemeliharaan dan pajak kendaraan perorangan dinas atau kendaraan dinas jabatan	penyediaan jasa pemeliharaan kendaraan dinas yang terpenuhi			100%	61,786,520	100	99,895,050		96,875,260		97		158,661,780			
		Tersedianya Jasa Pemeliharaan, Biaya Pemeliharaan dan Pajak Kendaraan Dinas Perorangan atau Kendaraan Dinas Jabatan			12												
7.01.01.09.06	Pemeliharaan peralatan dan mesin lainnya	penyediaan pemeliharaan peralatan dan mesin lainnya yang terpenuhi			100%	9,033,000	100	12,000,000		11,055,000		92		20,088,000			
		Terlaksananya Pemeliharaan peralatan dan mesin lainnya			12												
7.01.01.09.10	Pemeliharaan/rehabilitasi gedung kantor dan bangunan	Pemeliharaan/rehabilitasi prasarana gedung dan bangunan yang terpenuhi			100%	20,355,500	100	25,778,000		25,618,500		99		45,974,000			
		Terlaksananya Pemeliharaan/Rehabilitasi Gedung Kantor dan Bangunan lainnya			12												
7.01.02	PROGRAM PENYELENGGARAAN PEMERINTAHAN DAN PELAYANAN PUBLIK	Terselenggaranya Program Penyelenggaraan Pemerintahan dan Pelayanan Publik	10	20,246,993	4	5,317,000	4	8,777,916	4	8,197,500	100	93	4	13,514,500	40	67	
7.01.02.02	Penyelenggaraan urusan pemerintahan yang tidak dilaksanakan oleh unit kerja perangkat daerah yang ada di kecamatan	Jumlah fasilitasi pelaksanaan pemilhan dan pemberhentian badan permusyawaratan desa			13	5,317,000	13	8,777,916		8,197,500		93		13,514,500			
		Terlaksananya Rapat koordinasi Seksi Pelayanan			3												
7.01.02.02.02	Peningkatan efektifitas pelaksanaan pelayanan kepada masyarakat di wilayah kecamatan	peningkatan efektifitas pemberdayaan masyarakat di Kecamatan yang terpenuhi			100	5,317,000	100	8,777,916		8,197,500		93		13,514,500			
		Terlaksananya Rapat Koordinasi Seksi Pelayanan			1												
7.01.03	PROGRAM PEMBERDAYAAN MASYARAKAT DESA DAN KELURAHAN	Terselenggaranya Program Pemberdayaan Masyarakat Desa dan Kelurahan	7	62,446,506	8	22,090,000	100	40,474,787	100	40,268,500	100	99	100	62,358,500	1,429	100	
7.01.03.01	Koordinasi kegiatan pemberdayaan desa	jumlah peserta musrenbang desa yang berpartisipasi				22,090,000	125	40,474,787		40,268,500		99		62,358,500			
		Terlaksananya Kegiatan Pemberdayaan Desa			4												
7.01.03.01.03	Peningkatan efektifitas kegiatan pemberdayaan masyarakat di wilayah kecamatan	peningkatan efektifitas pemberdayaan masyarakat di Kecamatan yang terpenuhi				22,090,000	100	40,474,787	100	40,268,500	100	99	100	62,358,500			
		Terlaksananya Musrenbang, Rapat Koordinasi Seksi Pemberdayaan Masyarakat Desa dan Pembangunan			3		3										
7.01.04	PROGRAM KOORDINASI KETENTRAMAN DAN KETERTIBAN UMUM	Terselenggaranya Program Koordinasi Ketentraman dan Ketertiban Umum	100	48,445,313	2	43,950,000	100	9,600,000	100	9,530,000	100	99	100	53,480,000	100	110	
7.01.04.01	Koordinasi upaya penyelenggaraan ketentraman dan ketertiban umum	Terlaksananya Koordinasi Upaya Penyelenggaraan Ketentraman dan Ketertiban Umum			2	43,950,000	2	52,064,065	2	49,290,600	100	95	2	93,240,600			
7.01.04.01.01	Sinergritas dengan kepolisian negara republik indonesia dan instansi vertikal di wilayah kecamatan	Terlaksananya Bimtek Satlinmas, Patroli dan Yustisi dalam Rangka Penguatan Penangan Covid-19			1	35,750,000	1	33,659,560	1	31,346,000	100	93	1	67,096,000			
7.01.04.01.02	harmonisasi hubungan dengan tokoh agama dan tokoh masyarakat	harmonisasi hubungan dengan tokoh masyarakat dan agama yang terlaksana				8,200,000	100	18,404,505	100	17,944,600	100	98	100	26,144,600			
		Terlaksananya Rapat koordinasi Seksi Kesos			1												
7.01.06	PROGRAM PEMBINAAN DAN PENGAWASAN PEMERINTAHAN DESA	Terselenggaranya Program Pembinaan dan Pengawasan Pemerintahan Desa	100	331,852,664	4	18,865,000	4	40,632,470	4	38,721,000	100	95	4	57,586,000	4	17	

Kode	Urusan / Bidang Urusan Pemerintahan Daerah dan Program / Kegiatan	Indikator Kinerja Program (outcome) / Kegiatan (output) / Sub Kegiatan (output)	Capaian Kinerja P-RPJMD pada Tahun 2023 (Akhir Periode RPJMD)		Realisasi Capaian Kinerja RKPD s/d Tahun 2021		Target Kinerja dan Anggaran RKPD Tahun berjalan yg dievaluasi Tahun 2022		Realisasi Capaian Kinerja dan Anggaran RKPD yang Dievaluasi Tahun 2022		Tingkat Capaian Kinerja dan Realisasi Anggaran RKPD (%)		Realisasi Kinerja dan Anggaran RKPD s/d Tahun 2022		Tingkat Capaian Kinerja & Realisasi Anggaran RPJMD s/d (%) Tahun 2022		Perangkat Daerah Penanggung Jawab
			K	Rp.	K	Rp.	K	Rp.	K	Rp.	K	Rp.	K	Rp.	K	Rp.	
1	2	3	4		5		6		7		8=7/6*100%		9 = 5 + 7		10= 9/4*100%		11
7.01.06.01	Fasilitasi, rekomendasi dan koordinasi pembinaan dan pengawasan pemerintahan desa	Kegiatan Fasilitasi, Rekomendasi Pembinaan dan Pengawasan Pemerintahan Desa yang Terlaksana			3	18,865,000		40,632,470	3	38,721,000		95	3	57,586,000			
7.01.06.01.02	Fasilitasi administrasi tata pemerintahan desa	fasilitasi administrasi tata pemerintahan desa yang terpenuhi Terlaksananya Bimtek Penyusunan Produk Hukum Desa			100	18,865,000	100	40,632,470	100	38,721,000	100	95	100	57,586,000			
					1				1				1				
7	UNSUR KEWILAYAHAN																Kecamatan Mejayan
7.01.01	PROGRAM PENUNJANG URUSAN PEMERINTAHAN DAERAH KABUPATEN / KOTA	Tersedianya Penunjang Urusan Pemerintahan Daerah Kabupaten / Kota	100	15,647,552,374	41	3,702,619,493	12	5,175,672,062	12	4,494,836,706	100	87	12	8,197,456,199	12	52	
7.01.01.01	Perencanaan, Penganggaran, dan Evaluasi Kinerja Perangkat Daerah					0	6,411,000	41	6,410,641		100	41	6,410,641				
7.01.01.01.01	Penyusunan Dokumen Perencanaan Perangkat Daerah	Jumlah Dokumen Perencanaan Perangkat Daerah				0	6,411,000	100.00	6,410,641	100	100	100.00	6,410,641				
7.01.01.02	Administrasi Keuangan Perangkat Daerah	Tersedianya Administrasi Keuangan Perangkat Daerah				3,542,949,875	3,918,412,811	41	3,524,621,299		90	41	7,067,571,174				
7.01.01.02.01	Penyediaan Gaji dan Tunjangan ASN	Persentase gaji dan tunjangan ASN yang tersedia(persenP Jumlah orang yang menerima Gaji dan Tunjangan ASN				3,542,949,875	3,918,412,811	100.00	3,524,621,299	100	90	100.00	7,067,571,174				
7.01.01.05	Administrasi Kepegawaian Perangkat Daerah						0						0				
7.01.01.05.10	Sosialisasi Peraturan Perundang-Undangan	Jumlah Orang yang Mengikuti Sosialisasi Peraturan Perundang-Undangan					12	0		0	0						
7.01.01.06	Administrasi Umum Perangkat Daerah	Tersedianya Administrasi Umum Perangkat Daerah			0	42,671,710	137,347,766		137,099,778		100		179,771,488				
7.01.01.06.02	Penyediaan Peralatan dan Perlengkapan Kantor	Jumlah Paket Peralatan dan Perlengkapan Kantor yang Disediakan(paket)					61,505,766	100.00	61,488,450	100	100.00	61,488,450					
7.01.01.06.03	Penyediaan Peralatan Rumah Tangga	Persentase peralatan rumah tangga yang tersedia(persen) Jumlah Paket Peralatan Rumah Tangga yang disediakan(paket)				3,497,824	3,497,900	100.00	3,497,824	100	100	100.00	6,995,648				
7.01.01.06.04	Penyediaan Bahan Logistik Kantor	Persentase bahan logistik kantor yang tersedia(persen) Jumlah Penyediaan bahan Logistik kantor(bulan)				21,427,918	21,428,000	100.00	21,427,412	100	100	100.00	42,855,330				
7.01.01.06.05	Penyediaan Barang Cetak dan Penggandaan	Persentase barang cetakan dan penggandaan yang tersedia(persen) Jumlah Paket barang Cetak dan Penggandaan yang disediakan (bulan)				2,355,968	2,356,100	100.00	2,356,092	100	100	100.00	4,712,060				
7.01.01.06.06	Penyediaan Bahan Bacaan dan Peraturan Perundang - Undangan	Persentase bahan bacaan dan peraturan perundang undangan yang tersedia(persen) Jumlah Dokumen bahan bacaan dan Peraturan Perundang-undangan yang disediakan (bulan)				3,180,000	3,180,000	100.00	3,180,000	100	100	100.00	6,360,000				
7.01.01.06.09	Penyelenggaraan Rapat Koordinasi dan Konsultasi SKPD	Persentase rapat koordinasi dan konsultasi SKPD yang terselenggara(persen) Jumlah laporan Penyelenggaraan Rapat Koordinasi dan Konsultasi SKPD(bulan)				12,210,000	45,380,000	100.00	45,150,000	100	99	100.00	57,360,000				
7.01.01.08	Penyediaan Jasa Penunjang Urusan Pemerintahan Daerah	Tersedianya Jasa penunjang Urusan Pemerintah daerah			12	73,595,513	88,372,300	12	76,173,703	100	86	12	149,769,216				
7.01.01.08.02	Penyediaan Jasa Komunikasi, Sumber Daya Air, dan Listrik	Persentase jasa komunikasi, sumber daya air dan listrik yang tersedia(persen) Jumlah Laporan Penyediaan jasa Komunikasi, Sumber daya Air dan Listrik yang disediakan(bulan)				18,998,009	31,766,300	32.00	19,740,575	32	62	32.00	38,738,584				

Kode	Urusan / Bidang Urusan Pemerintahan Daerah dan Program / Kegiatan	Indikator Kinerja Program (outcome) / Kegiatan (output) / Sub Kegiatan (output)	Capaian Kinerja P-RPJMD pada Tahun 2023 (Akhir Periode RPJMD)		Realisasi Capaian Kinerja RKPD s/d Tahun 2021		Target Kinerja dan Anggaran RKPD Tahun berjalan yg dievaluasi Tahun 2022		Realisasi Capaian Kinerja dan Anggaran RKPD yang Dievaluasi Tahun 2022		Tingkat Capaian Kinerja dan Realisasi Anggaran RKPD (%)		Realisasi Kinerja dan Anggaran RKPD s/d Tahun 2022		Tingkat Capaian Kinerja & Realisasi Anggaran RPJMD s/d (%) Tahun 2022		Perangkat Daerah Penanggung Jawab	
			K	Rp.	K	Rp.	K	Rp.	K	Rp.	K	Rp.	K	Rp.	K	Rp.		
1	2	3	4		5		6		7		8=7/6*100%		9 = 5 + 7		10= 9/4*100%		11	
7.01.01.08.04	Penyediaan Jasa Pelayanan Umum Kantor	Persentase jasa pelayanan umum kantor yang tersedia(persen) Jumlah laporan Penyediaan jasa Pelayanan Umum kantor yang disediakan(laporan)			1	54,597,504	100	56,606,000	100.00	56,433,128	100	100	100.00	111,030,632				
7.01.01.09	Pemeliharaan Barang Milik Daerah Penunjang Umum Urusan Pemerintahan Daerah	Tersedianya Pemeliharaan Barang milik Daerah Penunjang Umum Urusan Pemerintah Daerah			12	43,402,395		53,906,500	37	51,349,805		95	37	94,752,200				
7.01.01.09.01	Penyediaan Jasa Pemeliharaan, Biaya Pemeliharaan, Pajak dan Perizinan Kendaraan Dinas Operasional atau Lapangan	Persentase jasa pemeliharaan, biaya pemeliharaan, dan pajak kendaraan dinas yang tersedia (persen) Jumlah Kendaraan Dinas Operasional atau lapangan yang dipelihara dan dibayarkan pajak dan Perizinannya(bulan)			12	38,562,395	100	48,340,500	100.00	45,783,805	100	95	100.00	84,346,200				
7.01.01.09.06	Pemeliharaan Peralatan dan Mesin Lainnya	Persentase peralatan dan mesin lainnya yang terpelihara Jumlah Gedung Kantor dan bangunan lainnya yang dipelihara/direhabilitasi (Unit)				4,840,000	100	5,566,000	100.00	5,566,000	100	100	100.00	10,406,000				
7.01.01.06	Administrasi Umum Perangkat Daerah							187,240,280		164,156,365		88		164,156,365				Kelurahan Bangunsari
7.01.01.06.02	Penyediaan Peralatan dan Perlengkapan	Tersedianya Peralatan Dan Perlengkapan Kantor(persen)					100	153,290,280	100.00	151,781,765	100	99	100.00	151,781,765				
7.01.01.06.03	Penyediaan Peralatan Rumah Tangga	Tersedianya Peralatan Rumah Tangga(persen)					100	3,950,000	100.00	3,794,600	100	96	100.00	3,794,600				
7.01.01.06.09	Penyelenggaraan Rapat Koordinasi dan Konsultasi SKPD							30,000,000		8,580,000		29		8,580,000				
7.01.01.08	Penyediaan Jasa Penunjang Urusan Pemerintahan Daerah							124,295,000	47	121,528,500		98	47	121,528,500				
7.01.01.08.02	Penyediaan Jasa Komunikasi, Sumber Daya Air dan Listrik	Tersedianya Jasa Komunikasi dan Sumber Daya Air dan Listrik (persen)					100	16,430,000	100.00	16,008,500	100	97	100.00	16,008,500				
7.01.01.08.04	Penyediaan Jasa Pelayanan Umum Kantor	Tesedaya Jasa Pelayanan Umum Kantor(persen)					100	107,865,000	100.00	105,520,000	100	98	100.00	105,520,000				Kelurahan Krajan
7.01.01.06	Administrasi Umum Perangkat Daerah							79,140,960		63,345,595		80		63,345,595				
7.01.01.06.03	Penyediaan Peralatan Rumah Tangga	Peralatan Kebersihan yang tersedia(Bulan)					12	6,013,800	12.00	6,013,800	100	100	12.00	6,013,800				
7.01.01.06.04	Penyediaan Bahan Logistik Kantor	Terpenuhinya Kebutuhan Bahan Logistik Kantor(Bulan)					12	28,209,225	12.00	28,209,225	100	100	12.00	28,209,225				
7.01.01.06.05	Penyediaan Barang Cetak dan Penggandaan	Barang cetak dan Penggandaan yang terpenuhi(Bulan)					12	5,437,935	12.00	5,437,570	100	100	12.00	5,437,570				
7.01.01.06.06	Penyediaan Bahan Bacaan dan Peraturan Perundang-undangan	Langganan Surat Kabar yang terbayar(Bulan)						1,980,000	50.00	1,980,000		100	50.00	1,980,000				
7.01.01.06.09	Penyelenggaraan Rapat Koordinasi dan Konsultasi SKPD	Rapat Koordinasi dan Konsultasi yang terlaksana(bulan)					12	37,500,000	12.00	21,705,000	100	58	12.00	21,705,000				
7.01.01.08	Penyediaan Jasa Penunjang Urusan Pemerintahan Daerah							87,606,280	48	85,608,659		98	48	85,608,659				
7.01.01.08.02	Penyediaan Jasa Komunikasi, Sumber Daya Air dan Listrik	Listrik,Air,Telepon dan Internet yang terbayar(bulan)					12	13,356,280	12.00	11,358,659	100	85	12.00	11,358,659				
7.01.01.08.04	Penyediaan Jasa Pelayanan Umum Kantor	Jasa Pelayanan Umum Kantor yang terbayar(bulan)					12	74,250,000	12.00	74,250,000	100	100	12.00	74,250,000				
7.01.01.09.01	Penyediaan Jasa Pemeliharaan, Biaya Pemeliharaan, dan Pajak Kendaraan Perorangan Dinas atau Kendaraan Dinas Jabatan	Kendaraan Dinas yang terpelihara(bulan)					12	3,039,300		2,856,000	0	94		2,856,000				
7.01.01.09.06	Pemeliharaan Peralatan dan Mesin Lainnya	Peralatan dan Mesin yang terpelihara(bulan)					12	11,990,000	12.00	11,990,000	100	100	12.00	11,990,000				Kelurahan Pandean
7.01.01.06	Administrasi Umum Perangkat Daerah							335,889,865		108,052,861				108,052,861				

Kode	Urusan / Bidang Urusan Pemerintahan Daerah dan Program / Kegiatan	Indikator Kinerja Program (outcome) / Kegiatan (output) / Sub Kegiatan (output)	Capaian Kinerja P-RPJMD pada Tahun 2023 (Akhir Periode RPJMD)		Realisasi Capaian Kinerja RKPD s/d Tahun 2021		Target Kinerja dan Anggaran RKPD Tahun berjalan yg dievaluasi Tahun 2022		Realisasi Capaian Kinerja dan Anggaran RKPD yang Dievaluasi Tahun 2022		Tingkat Capaian Kinerja dan Realisasi Anggaran RKPD (%)		Realisasi Kinerja dan Anggaran RKPD s/d Tahun 2022		Tingkat Capaian Kinerja & Realisasi Anggaran RPJMD s/d (%) Tahun 2022		Perangkat Daerah Penanggung Jawab
			K	Rp.	K	Rp.	K	Rp.	K	Rp.	K	Rp.	K	Rp.	K	Rp.	
1	2	3	4		5		6		7		8=7/6*100%		9 = 5 + 7		10= 9/4*100%		11
7.01.01.06.01	Penyediaan Komponen Instalasi Listrik/Penerangan Bangunan Kantor	tercukupinya anggaran komponen listrik(tahun)					1	9,485,100	1.00	9,485,100	100	100	1.00	9,485,100			
7.01.01.06.02	Penyediaan Peralatan dan Perlengkapan Kantor	tercukupinya anggaran penyediaan alat kantor(paket)					1	37,198,900	1.00	37,198,900	100	100	1.00	37,198,900			
7.01.01.06.04	Penyediaan Bahan Logistik Kantor	tercukupinya anggaran logistik kantor(persen)					100	43,100,000	100.00	43,097,150	100	100	100.00	43,097,150			
7.01.01.06.09	Penyelenggaraan Rapat Koordinasi dan Konsultasi SKPD							30,000,000		18,271,350		61		18,271,350			
<b>7.01.01.08</b>	<b>Penyediaan Jasa Penunjang Urusan Pemerintahan Daerah</b>							<b>111,830,000</b>		<b>111,668,000</b>		<b>100</b>		<b>111,668,000</b>			
7.01.01.08.02	Penyediaan Jasa Komunikasi, Sumber Daya Air dan Listrik	tercukupinya anggaran listrik air(tahun)					1	6,080,000	1.00	5,918,000	100	97	1.00	5,918,000			
7.01.01.08.04	Penyediaan Jasa Pelayanan Umum Kantor	tercukupinya anggaran jasa pelayanan umum(tahun)					1	105,750,000	1.00	105,750,000	100	100	1.00	105,750,000			
<b>7.01.01.09</b>	<b>Pemeliharaan Barang Milik Daerah Penunjang Urusan Pemerintahan Daerah</b>							<b>30,190,000</b>		<b>29,975,500</b>		<b>99</b>		<b>29,975,500</b>			
7.01.01.09.01	Penyediaan Jasa Pemeliharaan, Biaya Pemeliharaan, dan Pajak Kendaraan Perorangan Dinas atau Kendaraan Dinas Jabatan	terdudukinya anggaran pemeliharaan dan pajak kendaraan dinas(persen)					100	7,300,000	100.00	7,085,500	100	97	100.00	7,085,500			
7.01.01.09.06	Pemeliharaan Peralatan dan Mesin Lainnya	tercukupinya anggaran pemeliharaan(persen)					100	22,890,000	100.00	22,890,000	100	100	100.00	22,890,000			
<b>7.01.02</b>	<b>PROGRAM PENYELENGGARAAN PEMERINTAHAN DAN PELAYANAN PUBLIK</b>	<b>Terlaksananya Penyelenggaraan Pemerintahan dan Pelayanan Publik</b>	<b>100</b>	<b>64,059,733</b>	<b>12</b>	<b>20,827,775</b>		<b>59,907,200</b>		<b>59,906,991</b>		<b>100</b>		<b>80,734,766</b>		<b>126</b>	Kecamatan Mejayan
7.01.02.02	Penyelenggaraan Urusan Pemerintahan yang tidak Dilaksanakan oleh Unit Kerja Perangkat Daerah yang Ada di Kecamatan	Jumlah Monitoring dan Evaluasi Penenggaraan Pelayanan Publik			12	20,827,775		59,907,200	2	59,906,991		100	2	80,734,766			
7.01.02.02.03	Peningkatan Efektifitas Pelaksanaan Pelayanan kepada Masyarakat di Wilayah Kecamatan	Persentase efektifitas pelaksanaan pelayanan kepada masyarakat di wilayah kecamatan yang meningkat(persen)				20,827,775	80	59,907,200	2.00	59,906,991	3	100	2.00	80,734,766			
<b>7.01.03</b>	<b>PROGRAM PEMBERDAYAAN MASYARAKAT DESA DAN KELURAHAN</b>	<b>Terlaksananya pemberdayaan masyarakat desa dan Kelurahan</b>	<b>100</b>	<b>5,300,648,903</b>	<b>12</b>	<b>74,525,914</b>		<b>1,171,582,320</b>		<b>791,572,322</b>		<b>68</b>		<b>866,098,236</b>		<b>16</b>	
<b>7.01.03.01</b>	<b>Koordinasi Kegiatan Pemberdayaan Desa</b>	<b>Terlaksananya Koordinasi Kegiatan Pemberdayaan Desa</b>			12	60,114,694		60,114,700	60	59,064,090		98	60	119,178,784			
7.01.03.01.03	Peningkatan Efektifitas Kegiatan Pemberdayaan Masyarakat di Wilayah Kecamatan	Persentase efektifitas kegiatan pemberdayaan masyarakat di wilayah kecamatan yang meningkat (persen)					80	60,114,700	60.00	59,064,090	75	98	60.00	59,064,090			
7.01.03.03	Pemberdayaan Lembaga Kemasyarakatan Tingkat Kecamatan	Terlaksananya Pemberdayaan Lembaga Kemasyarakatan Tingkat Kecamatan			12	14,411,220		32,332,500	25	32,332,430		100	25	46,743,650			
7.01.03.03.02	Peningkatan Kapasitas Lembaga Kemasyarakatan							17,921,000	5.00	17,921,000		100	5.00	17,921,000			
7.01.03.03.04	Fasilitasi Pengembangan Usaha Ekonomi Masyarakat	Persentase pengembangan usaha ekonomi masyarakat yang terfasilitasi(persen)					80	14,411,500	50.00	14,411,430	63	100	50.00	14,411,430			
<b>7.01.03.02</b>	<b>Kegiatan Pemberdayaan Kelurahan</b>							<b>291,884,310</b>	<b>22</b>	<b>182,614,500</b>		<b>63</b>	<b>22</b>	<b>182,614,500</b>			Kelurahan Bangunsari
7.01.03.02.02	Pembangunan Sarana dan Prasarana	Terlaksananya Pembangunan Sarana Dan Prasarana (persen)					100	122,041,507		14,531,700	0	12		14,531,700			
7.01.03.02.03	Pemberdayaan Masyarakat di Kelurahan	Terlaksananya Pemberdayaan Masyarakat Di Kelurahan (persen)					100	169,842,803	41.00	168,082,800	41	99	41.00	168,082,800			
<b>7.01.03.02</b>	<b>Kegiatan Pemberdayaan Kelurahan</b>							<b>442,008,410</b>		<b>373,748,032</b>		<b>85</b>		<b>373,748,032</b>			Kelurahan Krajan
7.01.03.02.02	Pembangunan Sarana dan Prasarana Kelurahan	Saluran Drainase yang dibangun(paket)					1	156,318,780		88,853,914		57		88,853,914			
7.01.03.02.03	Pemberdayaan Masyarakat di Kelurahan	Pemberdayan Masyarakat Kelurahan yang terpenuhi (bulan)					12	174,494,610	23.00	181,391,950	192	104	23.00	181,391,950			
7.01.03.02.04	Evaluasi Kelurahan	Evaluasi Kelurahan yang terlaksana (bulan)					12	111,195,020	40.00	103,502,168	333	93	40.00	103,502,168			

Kode	Urusan / Bidang Urusan Pemerintahan Daerah dan Program / Kegiatan	Indikator Kinerja Program (outcome) / Kegiatan (output) / Sub Kegiatan (output)	Capaian Kinerja P-RPJMD pada Tahun 2023 (Akhir Periode RPJMD)		Realisasi Capaian Kinerja RKPD s/d Tahun 2021		Target Kinerja dan Anggaran RKPD Tahun berjalan yg dievaluasi Tahun 2022		Realisasi Capaian Kinerja dan Anggaran RKPD yang Dievaluasi Tahun 2022		Tingkat Capaian Kinerja dan Realisasi Anggaran RKPD (%)		Realisasi Kinerja dan Anggaran RKPD s/d Tahun 2022		Tingkat Capaian Kinerja & Realisasi Anggaran RPJMD s/d (%) Tahun 2022		Perangkat Daerah Penanggung Jawab	
			4		5		6		7		8=7/6*100%		9 = 5 + 7		10= 9/4*100%			
			K	Rp.	K	Rp.	K	Rp.	K	Rp.	K	Rp.	K	Rp.	K	Rp.		K
7.01.03.02	Kegiatan Pemberdayaan Kelurahan							308,914,900	28	107,520,900		35	28	107,520,900				Kelurahan Pandean
7.01.03.02.02	Pembangunan Sarana dan Prasarana Kelurahan	Terbangunnya sarana prasarana Kelurahan(persen)						100	308,914,900	28.00	107,520,900	28	35	28.00	107,520,900			
7.01.03.02.03	Pemberdayaan Masyarakat di Kelurahan	tercukupinya anggaran pemberdayaan masyarakat (tahun)						1	112,496,100	20.00	112,437,100	2000	100	20.00	112,437,100			
7.01.03.03	Pemberdayaan Lembaga Masyarakat Tingkat Kecamatan																	
7.01.03.03.02	Peningkatan Kapasitas Lembaga Masyarakat	tercukupinya anggaran Peningkatan kapasitas lembaga masyarakat (tahun)						1	68,660,000	32.00	68,624,800	3200	100	32.00	68,624,800			
7.01.04	<b>PROGRAM KOORDINASI KETENTRAMAN DAN KETERTIBAN UMUM</b>	<b>Terlaksananya Koordinasi Ketentraman dan Ketertiban Umum</b>	<b>100</b>	<b>48,445,313</b>	<b>1</b>	<b>15,169,820</b>	<b>64,569,560</b>	<b>61,266,780</b>	<b>95</b>					<b>76,436,600</b>		<b>158</b>	<b>Kecamatan Mejayan</b>	
7.01.04.01	Koordinasi Upaya Penyelenggaraan Ketenteraman dan Ketertiban Umum	Terlaksananya dan Ketentraman Umum serta Pengawasan Pelaksanaan Perda dan Program-Program OPD			1	15,169,820	35,428,800	50	35,428,780	100	50	50	50	50,598,600				
7.01.04.01.01	Sinergitas dengan Kepolisian Negara Republik Indonesia, Tentara Nasional Indonesia dan Instansi Vertikal di Wilayah Kecamatan	Persentase sinergitas dengan POLRI, TNI dan instansi vertikal di wilayah kecamatan yang terlaksana (persen)			1	65,169,525	80	15,169,900	50.00	15,169,900	63	100	50.00	80,339,425				
7.01.04.01.02	Harmonisasi Hubungan dengan Tokoh Agama dan Tokoh Masyarakat	Persentase hubungan dengan tokoh agama dan tokoh masyarakat yang harmonis(persen)				20,258,900	80	20,258,900	50.00	20,258,880	63	100	50.00	40,517,780				
		Terlaksananya Hubungan dengan Tokoh Agama dan Tokoh Masyarakat			1													
7.01.04.02	Koordinasi Penerapan dan Penegakan Peraturan Daerah dan Peraturan Kepala Daerah						0											
7.01.04.01.02	Harmonisasi Hubungan Dengan Tokoh Agama dan Tokoh Masyarakat	Jumlah Laporan Pelaksanaan Harmonisasi Hubungan dengan Tokoh Agama dan Tokoh Masyarakat( laporan)					0							0				
7.01.04.01	Koordinasi Upaya Penyelenggaraan Ketenteraman dan ketertiban umum	tercukupinya anggaran harmonisasi					2,720,760	18	1,268,000		47	18	18	1,268,000			Kelurahan Bangunsari	
7.01.04.01.01	Sinergitas dengan Kepolisian Negara Republik Indonesia, Tentara Nasional Indonesia dan Instansi Vertikal di Wilayah Kecamatan	Terlaksananya Sinergitas TNI PaLRI dan Masyarakat ( persen)			100	2,720,760	18.00	1,268,000	18	47	18.00	1,268,000						
7.01.04.01.02	Harmonisasi Hubungan Dengan Tokoh Agama dan Tokoh Masyarakat					2,678,410				0								
7.01.04.03	Koordinasi Upaya Penyelenggaraan Ketenteraman dan Ketertiban Umum						0											
7.01.04.03.01	Sinergitas dengan Kepolisian Negara Republik Indonesia, Tentara Nasional Indonesia dan Instansi Vertikal di Wilayah Kecamatan	Jumlah Laporan Hasil Sinergitas dengan Kepolisian Negara Republik Indonesia, Tentara Nasional Indonesia dan Instansi Vertikal di Wilayah Kecamatan(laporan)			1	0	0	0	0	0	0	0	0	0				
7.01.04.03.02	Harmonisasi Hubungan Dengan Tokoh Agama dan Tokoh Masyarakat	Jumlah Laporan Pelaksanaan Harmonisasi Hubungan dengan Tokoh Agama dan Tokoh Masyarakat Persentase Koordinasi Penyelenggaraan Ketentraman dan ketertiban umum yang terlaksana (laporan)			1	0	0	0	0	0	0	0	0	0				

Kode	Urusan / Bidang Urusan Pemerintahan Daerah dan Program / Kegiatan	Indikator Kinerja Program (outcome) / Kegiatan (output) / Sub Kegiatan (output)	Capaian Kinerja P-RPJMD pada Tahun 2023 (Akhir Periode RPJMD)		Realisasi Capaian Kinerja RKPD s/d Tahun 2021		Target Kinerja dan Anggaran RKPD Tahun berjalan yg dievaluasi Tahun 2022		Realisasi Capaian Kinerja dan Anggaran RKPD yang Dievaluasi Tahun 2022		Tingkat Capaian Kinerja dan Realisasi Anggaran RKPD (%)		Realisasi Kinerja dan Anggaran RKPD s/d Tahun 2022		Tingkat Capaian Kinerja & Realisasi Anggaran RPJMD s/d (%) Tahun 2022		Perangkat Daerah Penanggung Jawab
			4		5		6		7		8=7/6*100%		9 = 5 + 7		10= 9/4*100%		
			K	Rp.	K	Rp.	K	Rp.	K	Rp.	K	Rp.	K	Rp.	K	Rp.	
7.01.04.01	Koordinasi Upaya Penyelenggaraan Ketenteraman dan Ketertiban Umum							26,420,000		24,570,000	93			24,570,000			Kelurahan Pandean
7.01.04.01.01	Sinergitas dengan Kepolisian Negara Republik Indonesia, Tentara Nasional Indonesia dan Instansi Vertikal di Wilayah Kecamatan	Jumlah Laporan Hasil Sinergitas dengan Kepolisian Negara Republik Indonesia, Tentara Nasional Indonesia dan Instansi Vertikal di Wilayah Kecamatan(laporan)			1	11,040,000	36.00	10,800,000	3600	98	36.00	10,800,000					
7.01.04.01.02	Harmonisasi Hubungan Dengan Tokoh Agama dan Tokoh Masyarakat	Jumlah Laporan Pelaksanaan Harmonisasi Hubungan dengan Tokoh Agama dan Tokoh Masyarakat(laporan)			4	15,380,000	11.00	13,770,000	275	90	11.00	13,770,000					
7.01.05	<b>PROGRAM PENYELENGGARAAN URUSAN PEMERINTAHAN UMUM</b>	<b>Terlaksananya Penyelenggaraan Urusan Pemerintahan Umum</b>	100	78,178,082	1	7,498,190		103,582,700		103,533,981	100		111,032,171		142		Kecamatan Mejayan
7.01.05.01	Penyelenggaraan Urusan Pemerintahan Umum sesuai Penugasan Kepala Daerah	Terlaksananya Perayaan Hari Besar Nasional dan hari Jadi Kabupaten Madiun			1	7,498,190		103,582,700		103,533,981	100		111,032,171				
7.01.05.01.03	Pembinaan Persatuan dan Kesatuan Bangsa	Persentase persatuan dan kesatuan bangsa yang terbina (persen)			1	7,498,190	80	103,582,700		103,533,981	100		111,032,171				
7.01.06	<b>PROGRAM PEMBINAAN DAN PENGAWASAN PEMERINTAHAN DESA</b>	<b>Terlaksananya Pembinaan dan Pengawasan Pemerintahan Desa</b>	100	177,455,258	1	32,765,300		32,765,300		31,714,686	97		31,714,686		18		
7.01.06.01	Fasilitasi, Rekomendasi dan Koordinasi Pembinaan dan Pengawasan Pemerintahan Desa	Terlaksananya Pembinaan dan Pengawasan Pemerintahan Desa			1	32,765,300	51	31,714,686		31,714,686	97	51	31,714,686				
7.01.06.01.02	Fasilitasi Administrasi Tata Pemerintahan Desa	Persentase administrasi tata pemerintahan desa yang terfasilitasi(persen)				32,765,300	51.00	31,714,686		31,714,686	64	97	31,714,686				
7	<b>UNSUR KEWILAYAHAN</b>																Kecamatan Kare
7.01.01	<b>PROGRAM PENUNJANG URUSAN PEMERINTAHAN DAERAH KABUPATEN/ KOTA</b>	<b>Tersedianya Gaji dan Tunjangan ASN</b>	90	6,534,108,922	12	2,033,645,815	12	2,237,942,680	12	2,081,673,890	100	93	4,115,319,705	13	63		
7.01.01.01	Perencanaan, Penganggaran, dan Evaluasi Kinerja Perangkat Daerah	Jumlah dokumen pemerintahan yang sesuai dengan peraturan yang berlaku				2,226,610		6,936,483		6,877,200	99		9,103,810				
7.01.01.01.06	Koordinasi dan Penyusunan Laporan Capaian Kinerja dan Ikhtisar Realisasi Kinerja SKPD	Jumlah dokumen pemerintahan yang sesuai dengan peraturan yang berlaku				2,226,610		6,936,483		6,877,200	99		9,103,810				
7.01.01.02	Administrasi Keuangan Perangkat Daerah	Terpenuhinya Administrasi Keuangan Perangkat Daerah				1,823,714,123		1,870,334,747		1,737,543,271	93		3,561,257,394				
7.01.01.02.01	Penyediaan Gaji dan Tunjangan ASN	Tersedianya Gaji dan Tunjangan ASN				1,823,714,123		1,870,334,747		1,759,443,271	94		3,583,157,394				
7.01.01.05	Administrasi Kepegawaian Perangkat Daerah							0		0			0				
7.01.01.05.10	Sosialisasi Peraturan Perundang-Undangan	Jumlah Orang yang Mengikuti Sosialisasi Peraturan Perundang-Undangan( ORANG )						0		0			0				
7.01.01.06	Administrasi umum perangkat daerah	Kebutuhan Administrasi Umum Perangkat Daerah yang Terlaksana			12	50,389,500		146,312,742		140,969,448	96		191,358,948				
7.01.01.06.01	Penyediaan komponen instalasi listrik/ penerangan bangunan kantor	Tersedianya kebutuhan komponen Instalasi listrik			12	2,200,000		3,876,000		3,871,300	100		6,071,300				
7.01.01.06.02	Penyediaan peralatan dan perlengkapan kantor	Tersedianya Peralatan dan Perlengkapan Kantor			12	6,990,500		42,796,442		41,605,020	97		48,595,520				
7.01.01.06.04	Penyediaan bahan logistik kantor	Tersedianya Bahan Logistik Kantor			12	32,034,000		47,803,100		47,769,000	100		79,803,000				
7.01.01.06.05	Penyediaan barang cetakan dan penggandaan	Tersedianya Barang Cetak dan penggandaan			12	5,850,000		5,406,600		5,405,000	100		11,255,000				
7.01.01.06.06	Penyediaan bahan bacaan dan peraturan perundang-undangan	Tersedianya Bahan Bacaan dan Peraturan Perundang-Undangan			12	2,275,000		2,310,000		2,100,000	91		4,375,000				
7.01.01.06.07	Penyediaan bahan/material	Tersedianya Bahan/Material			12	1,040,000		1,886,600		991,755	53		2,031,755				
7.01.01.08	Penyediaan jasa penunjang urusan pemerintahan daerah	Tersedianya jasa penunjang urusan pemerintahan daerah			12	88,407,792		98,818,905		88,432,180	89		176,839,972				
7.01.01.08.02	Penyediaan jasa komunikasi sumber daya air dan listrik	Tersedianya jasa komunikasi dan sumberdaya air			12	11,157,792		14,384,000		9,050,020	63		20,207,812				

Kode	Urusan / Bidang Urusan Pemerintahan Daerah dan Program / Kegiatan	Indikator Kinerja Program (outcome) / Kegiatan (output) / Sub Kegiatan (output)	Capaian Kinerja P-RPJMD pada Tahun 2023 (Akhir Periode RPJMD)		Realisasi Capaian Kinerja RKPD s/d Tahun 2021		Target Kinerja dan Anggaran RKPD Tahun berjalan yg dievaluasi Tahun 2022		Realisasi Capaian Kinerja dan Anggaran RKPD yang Dievaluasi Tahun 2022		Tingkat Capaian Kinerja dan Realisasi Anggaran RKPD (%)		Realisasi Kinerja dan Anggaran RKPD s/d Tahun 2022		Tingkat Capaian Kinerja & Realisasi Anggaran RPJMD s/d (%) Tahun 2022		Perangkat Daerah Penanggung Jawab
			K	Rp.	K	Rp.	K	Rp.	K	Rp.	K	Rp.	K	Rp.	K	Rp.	
1	2	3	4		5		6		7		8=7/6*100%		9 = 5 + 7		10= 9/4*100%		11
7.01.01.08.04	Penyediaan jasa pelayanan umum kantor	Tersedianya Jasa Pelayanan Umum Kantor			12	77,250,000		84,434,905		79,382,160		94		156,632,160			
7.01.01.09	Pemeliharaan barang milik daerah penunjang urusan pemerintahan daerah	Tersedianya Jasa Pemeliharaan, biaya pemeliharaan, dan pajak kendaraan perorangan atau kendaraan dinas jabatan			12	68,907,790		115,539,803		107,851,791		93		176,759,581			
7.01.01.09.01	Penyediaan jasa pemeliharaan,biaya ptanemeliharaan, pajak kendaraan perorangan dinas atau kendaraan dinas jabatan	Tersedianya Jasa Pemeliharaan, Biaya Pemeliharaan dan Pajak Kendaraan Dinas Perorangan atau Kendaraan Dinas Jabatan			12	59,907,790		94,047,603		86,541,491		92		146,449,281			
7.01.01.09.06	Pemeliharaan peralatan dan mesin lainnya	Terlaksananya Pemeliharaan peralatan dan mesin lainnya			12	3,000,000		4,364,900		4,289,900		98		7,289,900			
7.01.01.09.09	Pemeliharaan/ rehabilitasi gedung kantor dan bangunan	Terlaksananya Pemeliharaan/ Rehabilitasi Gedung Kantor dan Bangunan lainnya			1	6,000,000		13,377,300		13,270,400		99		19,270,400			
7.01.02	PROGRAM PENYELENGGARAAN PEMERINTAHAN DAN PELAYANAN PUBLIK	Terselenggaranya Program Penyelenggaraan Pemerintahan dan Pelayanan Publik	100	27,142,391	12	595,500	12	5,300,500	12	5,300,500	100	100	12	5,896,000	12	22	
7.01.02.02	Penyelenggaraan urusan pemerintahan yang tidak dilaksanakan oleh unit kerja perangkat daerah yang ada di kecamatan	Terlaksananya Rapat koordinasi Seksi Pelayanan			3	595,500	1	5,300,500	1	5,300,500	100	100	1	5,896,000			
7.01.02.02.02	Peningkatan efektifitas pelaksanaan pelayanan kepada masyarakat di wilayah kecamatan	Terlaksananya Rapat Koordinasi Seksi Pelayanan				595,500		5,300,500		5,300,500		100		5,896,000			
7.01.03	PROGRAM PEMBERDAYAAN MASYARAKAT DESA DAN KELURAHAN	Terselenggaranya Program Pemberdayaan Masyarakat Desa dan Kelurahan	100	65,135,432	8	19,723,100	2	46,129,000	2	45,279,700	100	98	2	65,002,800	2	100	
7.01.03.01	Koordinasi kegiatan pemberdayaan desa	Terlaksananya Kegiatan Pemberdayaan Desa				19,723,100		46,129,000		45,279,700		98		65,002,800			
7.01.03.01.03	Peningkatan efektifitas kegiatan pemberdayaan masyarakat di wilayah kecamatan	Terlaksananya Musrenbang, Rapat Koordinasi Seksi Pemberdayaan Masyarakat Desa dan Pembangunan			1	19,723,100		46,129,000		45,279,700		98		65,002,800			
7.01.04	PROGRAM KOORDINASI KETENTRAMAN DAN KETERTIBAN UMUM	Terselenggaranya Program Koordinasi Ketentraman dan Ketertiban Umum	100	48,445,313	1	75,947,800	1	30,594,950	1	30,127,000	100	98	1	106,074,800	1	219	
7.01.04.01	Koordinasi upaya penyelenggaraan ketentraman dan ketertiban umum	Terlaksananya Koordinasi Upaya Penyelenggaraan Ketentraman dan Ketertiban Umum			1	75,947,800		30,594,950		30,127,000		98		106,074,800			
7.01.04.01.01	Sinergritas dengan kepolisian negara republik indonesia dan instansi vertikal di wilayah kecamatan	Terlaksananya Bimtek Satlinmas, Patroli dan Yustisi dalam Rangka Penguatan Penangan Covid-19			5	73,042,000		23,875,000		23,875,000		100		96,917,000			
7.01.04.01.02	Harmonisasi hubungan dengan tokoh agama dan tokoh masyarakat	Terlaksananya Rapatkoordinasi SeksiKesos			1	2,905,800		6,719,950		6,252,000		93		9,157,800			
7.01.06	PROGRAM PEMBINAAN DAN PENGAWASAN PEMERINTAHAN DESA	Terselenggaranya Program Pembinaan dan Pengawasan Pemerintahan Desa	100	244,399,620	8	25,437,625	1	37,378,200	1	34,416,300	100	92	1	59,853,925	1	24	
7.01.06.01	Fasilitasi, rekomendasi dan koordinasi pembinaan dan pengawasan pemerintahan desa	Kegiatan Fasilitasi, Rekomendasi Pembinaan dan Pengawasan Pemerintahan Desa yang Terlaksana				25,437,625		37,378,200		34,416,300		92		59,853,925			
7.01.06.01.02	Pasilitasi administrasi tata pemerintahan desa	Terlaksananya Rapat Koordinasi Seksi Tata Pemerintahan Desa			8	25,437,625		37,378,200		34,416,300		92		59,853,925			
RATA-RATA CAPAIAN KINERJA UNSUR KEWILAYAHAN (%)															90.86	85.69	
PREDIKSI KINERJA															Sangat Rendah	Tinggi	
	URUSAN PEMERINTAH BIDANG KESATUAN BANGSA DAN POLITIK DALAM NEGERI																Badan Kesatuan Bangsa dan Politik Dalam Negeri
1.01.01	PROGRAM PENUNJANG URUSAN PEMERINTAHAN DAERAH KABUPATEN / KOTA	Nilai SAKIP Perangkat Daerah Kepuasan ASN Terhadap pelayanan kesekretariatan Perangkat Daerah	86		68.05		83		86.75	2,976,941,539	105	87	86.75	5,778,256,243	101	63	
			90	9,128,614,775	79.31	2,801,314,704	88	3,432,399,838	91		103	91			101		

Kode	Urusan / Bidang Urusan Pemerintahan Daerah dan Program / Kegiatan	Indikator Kinerja Program (outcome) / Kegiatan (output) / Sub Kegiatan (output)	Capaian Kinerja P-RPJMD pada Tahun 2023 (Akhir Periode RPJMD)		Realisasi Capaian Kinerja RKPD s/d Tahun 2021		Target Kinerja dan Anggaran RKPD Tahun berjalan yg dievaluasi Tahun 2022		Realisasi Capaian Kinerja dan Anggaran RKPD yang Dievaluasi Tahun 2022		Tingkat Capaian Kinerja dan Realisasi Anggaran RKPD (%)		Realisasi Kinerja dan Anggaran RKPD s/d Tahun 2022		Tingkat Capaian Kinerja & Realisasi Anggaran RPJMD s/d (%) Tahun 2022		Perangkat Daerah Penanggung Jawab
			K	Rp.	K	Rp.	K	Rp.	K	Rp.	K	Rp.	K	Rp.	K	Rp.	
1	2	3	4		5		6		7		8=7/6*100%		9 = 5 + 7		10= 9/4*100%		11
1.01.01.01	Perencanaan, Penganggaran, dan Evaluasi Kinerja Perangkat Daerah	Terlaksananya Perencanaan, Penganggaran, dan Evaluasi Kinerja Perangkat Daerah			100	30,155,400	100	111,043,895	0	103,878,940	0	94	0	134,034,340			
1.01.01.01.06	Koordinasi dan Penyusunan Laporan Capaian Kinerja dan Ikhtisar Realisasi Kinerja SKPD	Jumlah Dokumen PD yang sesuai dengan peraturan perundang-undangan yang berlaku			4	30,155,400	4	111,043,895	0	103,878,940	0	94	0	134,034,340			
1.01.01.02	Administrasi Keuangan Perangkat Daerah	Tercukupinya Gaji dan Tunjangan ASN Bakesbangpolagri Kab. Madiun			12	2,080,839,091	12	2,412,507,490	6	2,082,125,237	50	86	6	4,162,964,328			
1.01.01.02.01	Penyediaan Gaji dan Tunjangan ASN	Jumlah Gaji Dan Tunjangan ASN Yang Dibayarkan			22	2,080,839,091	27	2,412,507,490	20	2,082,125,237	74	86	20	4,162,964,328			
1.01.01.06	Administrasi Umum Perangkat Daerah	Terpenuhinya kebutuhan administrasi umum Perangkat Daerah			100	267,243,598	100	364,088,343	35	301,318,317	35	83	35	568,561,915			
1.01.01.06.01	Penyediaan Komponen Instalasi Listrik / Penerangan Bangunan Kantor	Jumlah Penyediaan Komponen Instalasi Listrik yg Disediakan			12	18,956,100	12	10,586,350	6	6,685,500	50	63	6	25,641,600			
1.01.01.06.02	Penyediaan Peralatan dan Perlengkapan Kantor	Jumlah Peralatan Dan perlengkapan Kantor yg Disediakan			12	133,523,300	12	108,877,295	6	107,504,763	50	99	6	241,028,063			
1.01.01.06.04	Penyediaan Bahan Logistik Kantor	Jumlah Logistik kantor yang Disediakan			12	46,886,700	12	85,759,865	6	65,938,233	50	77	6	112,824,933			
1.01.01.06.05	Penyediaan Barang Cetak dan Penggandaan	Jumlah Barang Cetak Dan penggandaan yang Disediakan			12	12,494,640	12	21,868,833	6	21,319,810	50	97	6	33,814,450			
1.01.01.06.09	Penyelenggaraan Rapat Koordinasi dan Konsultasi SKPD	Jumlah Penyelenggaraan Rapat Koordinasi yang Dilaksanakan			12	55,382,858	12	136,996,000	6	99,870,011	50	73	6	155,252,869			
1.01.01.08	Penyediaan Jasa Penunjang Urusan Pemerintahan Daerah	Tersedianya Jasa Penunjang Urusan Pemerintahan Daerah			12	256,432,024	12	327,009,910	6	294,788,602	50	90	6	551,220,626			
1.01.01.08.02	Penyediaan Jasa Komunikasi, Sumber Daya Air dan Listrik	Jumlah Jasa Komunikasi, Sumber Daya Air Dan Listrik yang Dibayarkan			12	71,512,376	12	105,990,100	6	86,874,291	50	82	6	158,386,667			
1.01.01.08.04	Penyediaan Jasa Pelayanan Umum Kantor	Jumlah jasa Pelayanan Umum Kantor yang Dilaksanakan			12	184,919,648	12	221,019,810	6	207,914,311	50	94	6	392,833,959			
1.01.01.09	Pemeliharaan Barang Milik Daerah Penunjang Urusan Pemerintahan Daerah	Terpeliharanya Barang milik Daerah Penunjang urusan Pemerintahan Daerah			12	166,644,591	12	217,750,200	6	194,830,443	50	89	6	361,475,034			
1.01.01.09.01	Penyediaan Jasa Pemeliharaan, Biaya Pemeliharaan, Pajak, dan Perizinan Kendaraan Dinas Operasional atau Lapangan	Jumlah jasa Pemeliharaan, Biaya Pemeliharaan Dan Pajak Kendaraan Perorangan Dinas Atau Kendaraan Dinas Jabatan Yang Dilaksanakan			12	9,653,100	12	6,160,000	6	6,007,400	50	98	6	15,660,500			
1.01.01.09.06	Pemeliharaan Peralatan dan Mesin Lainnya	Jumlah Pemeliharaan Peralatan Dan Mesin Yang Dilaksanakan			12	121,201,491	12	133,970,200	6	116,631,093	50	87	6	237,832,584			
1.01.01.09.07	Pemeliharaan Aset Tetap Lainnya	Jumlah Pemeliharaan Aset Tetap Lainnya Yang Dilaksanakan			12	8,340,000	12	17,620,000	6	13,102,700	50	74	6	21,442,700			
1.01.01.09.09	Pemeliharaan/ Rehabilitasi Gedung Kantor dan Bangunan Lainnya	Jumlah Pemeliharaan/rehabilitasi Gedung Kantor Dan Bangunan Yang Dilaksanakan			12	27,450,000	12	60,000,000	6	59,089,250	50	98	6	86,539,250			
8.01.02	PROGRAM Penguatan Ideologi Pancasila dan Karakter Kebangsaan	Persentase Penyelenggaraan penguatan ideologi Pancasila dan Karakter Kebangsaan	100	626,492,200	100	112,514,997	100	139,313,350	100	132,719,420	100	95	100	245,234,417	100	39	
8.01.02.01	Perumusan Kebijakan Teknis dan Pemantapan Pelaksanaan Bidang Ideologi Pancasila dan Karakter Kebangsaan	Jumlah Penyelenggaraan penguatan ideologi Pancasila dan Karakter Kebangsaan			3	112,514,997	3	139,313,350	1	132,719,420	33	95	1	245,234,417			
8.01.02.01.03	Pelaksanaan Kebijakan di Bidang Ideologi Wawasan Kebangsaan, Bela Negara, Karakter Bangsa, Pembaurnan Kebangsaan, Bhinneka Tunggal Ika dan Sejarah Kebangsaan	Jumlah peserta yang mengikuti pembinaan penguatan ideologi Pancasila dan Karakter Kebangsaan			250	112,514,997	300	139,313,350	80	132,719,420	27	95	80	245,234,417			
8.01.03	PROGRAM Peningkatan Peran Partai Politik dan Lembaga Pendidikan Melalui Pendidikan Politik dan Pengembangan Etika Serta Budaya Politik	Indeks Demokrasi Indonesia	85	3,308,047,973	94.82	1,076,352,676	80	3,032,518,531	80	3,021,686,900	100	100	80	4,098,039,576	94	124	



Kode	Urusan / Bidang Urusan Pemerintahan Daerah dan Program / Kegiatan	Indikator Kinerja Program (outcome) / Kegiatan (output) / Sub Kegiatan (output)	Capaian Kinerja P-RPJMD pada Tahun 2023 (Akhir Periode RPJMD)		Realisasi Capaian Kinerja RKPD s/d Tahun 2021		Target Kinerja dan Anggaran RKPD Tahun berjalan yg dievaluasi Tahun 2022		Realisasi Capaian Kinerja dan Anggaran RKPD yang Dievaluasi Tahun 2022		Tingkat Capaian Kinerja dan Realisasi Anggaran RKPD (%)		Realisasi Kinerja dan Anggaran RKPD s/d Tahun 2022		Tingkat Capaian Kinerja & Realisasi Anggaran RPJMD s/d (%) Tahun 2022		Perangkat Daerah Penanggung Jawab
			K	Rp.	K	Rp.	K	Rp.	K	Rp.	K	Rp.	K	Rp.	K	Rp.	
1	2	3	4		5		6		7		8=7/6*100%		9 = 5 + 7		10= 9/4*100%		11
8.01.03.01	Perumusan Kebijakan Teknis dan Pemantapan Pelaksanaan Bidang Pendidikan Politik, Etika Budaya Politik, Peningkatan Demokrasi, Fasilitas Kelembagaan Pemerintah, Perwakilan Dan Partai Politik, Pemilihan Umum /Pemilihan Kepala Daerah, Serta Pemantauan Situasi Politik	<i>Jumlah Penyelenggaraan Peningkatan Peran Partai Politik dan Lembaga Pendidikan Melalui Pendidikan Politik dan Pengembangan Etika Serta Budaya Politik</i>			3	1,076,352,676	3	3,032,518,531	2	3,021,686,900	67	100	2	4,098,039,576			
8.01.03.01.03	Pelaksanaan Kebijakan Di Bidang Pendidikan Politik, Etika Budaya Politik, Peningkatan Demokrasi, Fasilitas Kelembagaan Pemerintahan, Perwakilan	<i>Jumlah anggota Partai Politik yang mengikuti sosialisasi</i>			16	1,076,352,676	16	211,210,531	16	200,378,900	100	95	16	1,276,731,576			
		<i>Jumlah parpol yang mendapatkan bantuan keuangan partai politik</i>			9		9	2,821,308,000	0	2,821,308,000	0	100	0	2,821,308,000			
8.01.04	<b>PROGRAM PEMBERDAYAAN DAN PENGAWASAN ORGANISASI KEMASYARAKATAN</b>	<i>Persentase Organisasi Kemasyarakatan yang dibina</i>	100	7,332,901,296	100	2,009,614,400	100	2,777,537,000	100	2,671,365,192	100	96	100	4,680,979,592	100	64	
8.01.04.01	Perumusan Kebijakan Teknis dan Pemantapan Pelaksanaan Bidang Pemberdayaan dan Pengawasan Organisasi Kemasyarakatan	<i>Jumlah Pemberdayaan dan Pengawasan Organisasi Kemasyarakatan</i>			3	2,009,614,400	3	2,777,537,000	1	2,671,365,192	33	96	1	4,680,979,592			
8.01.04.01.03	Pelaksanaan Kebijakan dibidang Pendaftaran Ormas, Pemberdayaan Ormas, Evaluasi dan Mediasi Sengketa Ormas, Pengawasan Ormas dan Ormas	<i>Jumlah anggota Ormas yang dibina</i>			92	2,009,614,400	68	2,777,537,000	68	2,671,365,192	100	96	68	4,680,979,592			
		<i>Jumlah Ormas yang mendapatkan hibah</i>			80		68		0		0		0				
8.01.05	<b>PROGRAM PEMBINAAN DAN PENGEMBANGAN KETAHANAN EKONOMI, SOSIAL DAN BUDAYA</b>	<i>Persentase penyelenggaraan pembinaan dan pengembangan ketahanan ekonomi, sosial dan budaya</i>	100	622,600,000	100	108,839,160	100	124,125,550	100	122,137,770	100	98	100	230,976,930	100	37	
8.01.05.01	Perumusan Kebijakan Teknis dan Pemantapan Pelaksanaan Bidang Ketahanan Ekonomi, Sosial dan Budaya	<i>Jumlah penyelenggaraan pembinaan dan pengembangan ketahanan ekonomi, sosial dan budaya</i>			3	108,839,160	3	124,125,550		122,137,770	0	98		230,976,930			
8.01.05.01.03	Pelaksanaan Kebijakan di Bidang Ketahanan Ekonomi, Sosial, Budaya dan Fasilitas Pencegahan Penyalahgunaan Narkotika, Fasilitas Kerukunan Umat Beragama dan Penghayat Kepercayaan di Daerah	<i>Jumlah peserta yang mengikuti pembinaan dan pengembangan ketahanan ekonomi, sosial dan budaya</i>			300	108,839,160	300	124,125,550		122,137,770	0	98		230,976,930			
8.01.06	<b>PROGRAM PENINGKATAN KEWASPADAAN NASIOAL DAN PENINGKATAN KUALITAS DAN FASILITASI PENANGANNAN KONFLIK SOSIAL</b>	<i>Indeks Keamanan Manusia</i>	100	6,508,205,436	75	1,685,884,500	85	2,258,391,413	85	1,682,135,042	100	74	85	3,368,019,542	85	52	
8.01.06.01	Perumusan Kebijakan Teknis dan Pelaksanaan Pemantapan Kewaspadaan Nasional dan Penanganan Konflik Sosial	<i>Jumlah Pencegahan konflik sosial dengan baik</i>			36	1,685,884,500	40	2,258,391,413	5	1,682,135,042	13	74	5	3,368,019,542			
		<i>Jumlah Penanganan konflik Sosial sesuai dengan ketentuan</i>			40		40		5		13		5				
8.01.06.01.04	Pelaksanaan Koordinasi di Bidang Kewaspadaan Dini, Kerjasama Intelijen, Pemantauan Orang Asing, Tenaga Kerja Asing dan Lembaga Asing, Kewaspadaan Perbatasan Antar Negara, Fasilitas Kelembagaan Bidang Kewaspadaan, serta Penanganan Konflik di Daerah	<i>Jumlah Pencegahan konflik sosial dengan baik</i>			36	176,046,500	40	1,269,557,977	5	1,081,422,960	13	85	5	1,257,469,460			
8.01.06.01.03	Pelaksanaan Kebijakan di Bidang Kewaspadaan Dini, Kerjasama Intelijen, Pemantauan Orang Asing, Tenaga Kerja Asing dan Lembaga Asing, Kewaspadaan Perbatasan Antar Negara, Fasilitas Kelembagaan Bidang Kewaspadaan, serta Penanganan Konflik di Daerah	<i>Jumlah Penanganan konflik Sosial sesuai dengan ketentuan(Kegiatan)</i>			40	1,056,413,000	40	835,658,271	5	468,492,082	13	56	5	1,524,905,082			
8.01.06.01.06	Pelaksanaan Forum Koordinasi Pimpinan Daerah Kabupaten/Kota	<i>Jumlah Koordinasi Forum Pimpinan Daerah Kabupaten</i>			9	453,425,000	4	153,175,165		132,220,000	0	86		585,645,000			
<b>RATA-RATA CAPAIAN KINERJA URUSAN PEMERINTAH BIDANG KESATUAN BANGSA DAN POLITIK DALAM NEGERI (%)</b>															97.23	63.17	
<b>PREDIKAT KINERJA</b>															Sangat Tinggi	Rendah	

## **2.3 PERMASALAHAN PEMBANGUNAN DAERAH**

### **2.3.1 PERMASALAHAN DAERAH YANG BERHUBUNGAN DENGAN PRIORITAS DAN SASARAN PEMBANGUNAN DAERAH**

Prioritas Pembangunan Kabupaten Madiun Tahun 2023 tidak terlepas dari Isu Strategis Pembangunan Kabupaten Madiun yang merupakan kristalisasi dari isu strategis yang terjadi di setiap urusan serta berbagai dinamika yang terjadi baik ditingkat internal maupun eksternal. Adapun Isu strategis yang diangkat tahun 2023 adalah sebagai berikut :

1. Pengembangan kawasan pertanian, perikanan, pariwisata belum maksimal;
2. Pemerataan kualitas dan Aksesabilitas pelayanan pendidikan dan kesehatan;
3. Masih rendahnya Pertumbuhan dan Pemulihan Usaha Pedagang Formal, Usaha Mikro, Industri Kecil dan Menengah;
4. Daerah yang memiliki tingkat kerawanan bencana;
5. Kurangnya sarana dan prasarana infrastruktur perekonomian;
6. Pembenahan manajemen pemerintah dan kondusifitas.
7. Urusan Pemerintah bidang lingkungan hidup terdapat penurunan angka IKLH pada tahun 2021. Hal ini dikarenakan adanya perubahan perhitungan rumusan yang dilaksanakan oleh Kementerian Lingkungan Hidup dan target IKLH nasional.
8. Pengelolaan sampah pada tahun 2021-2022 terdapat penurunan, hal ini dikarenakan adanya penyesuaian target yang ada pada JAKSTRADA maupun target pada aplikasi SIPSN Kementerian Lingkungan Hidup.

Sebagaimana tertuang dalam Dokumen Perubahan RKPD Tahun 2021 yang disusun berdasarkan Dokumen Perubahan RPJMD Kabupaten Madiun Tahun 2018 – 2023 dimana memuat Visi Misi Bupati terpilih 2018 – 2023, serta merujuk pada isu strategis Kabupaten Madiun yang disinkronkan dengan prioritas Pusat, prioritas Provinsi Jawa Timur maka penekanan prioritas Pembangunan Daerah Kabupaten Madiun Tahun 2023, adalah sebagai berikut:

1. Percepatan Pembangunan Infrastruktur Kawasan Strategis melalui :
  - a. Peningkatan sarana prasarana infrastruktur (jalan, jembatan, sarana prasarana keselamatan jalan, irigasi)
  - b. Pembentukan kawasan industri

2. Pengembangan Produk-Produk Olahan Hasil Pertanian, Perikanan Dan Pengembangan Pariwisata Berkelanjutan, melalui :
  - a. Peningkatkan kemampuan dan ketrampilan teknik pengolahan budidaya dan pengolahan perikanan, tanaman pangan dan tanaman perkebunan.
  - b. Peningkatan manajemen pariwisata
3. Kesiapsiagaan Bencana:
  - a. Peningkatan upaya sistematis dalam penanggulangan bencana melalui manajemen resiko.
4. Penguatan Kelembagaan Ekonomi, melalui :
  - a. Peningkatan kapasitas kelembagaan ekonomi masyarakat;
  - b. Penguatan jalur akses permodalan.
5. Membangun kerjasama antar daerah dalam pengembangan pasar, melalui :
  - a. Peningkatan sarana prasarana pengembangan usaha pedagang formal, usaha mikro, industri kecil dan menengah berbasis digital;
  - b. Perluasan jaringan pemasaran produk lokal.
6. Peningkatan sumber daya manusia yang berkualitas, melalui :
  - a. Peningkatan kualitas pelayanan kesehatan;
  - b. Perluasan akses dan peningkatan pendidikan yang bermutu.
7. Peningkatan stabilitas daerah dan kualitas pelayanan publik, melalui:
  - a. Peningkatan kualitas layanan publik;
  - b. Kondusifitas daerah.

### **2.3.2 IDENTIFIKASI PERMASALAHAN PENYELENGGARAAN URUSAN PEMERINTAH DAERAH**

<b>No</b>	<b>URUSAN</b>	<b>DAFTAR PERMASALAHAN</b>
<b>A.</b>	<b>Urusan Wajib Yang Berkaitan Dengan Pelayanan Dasar</b>	
1.	Urusan Pemerintah Bidang Pendidikan	1. Masih kurangnya partisipasi sekolah SD dan SMP 2. Rata-rata lama Sekolah Penduduk masih pada kisaran kelas 2 SMP 3. Jumlah anak putus sekolah dan rentan putus sekolah di Kabupaten Madiun mengalami peningkatan 4. Jumlah kondisi ruang kelas dalam kondisi rusak ringan lebih tinggi dibandingkan jumlah ruang kelas dalam kondisi baik
2.	Urusan Pemerintah Bidang Kesehatan	1. Penderita HIV/AIDS diatas 20 penderita; 2. Angka Kesembuhan TBC-BTA berada pada

No	URUSAN	DAFTAR PERMASALAHAN
		50%; 3. Angka Kematian Bayi meningkat; 4. Angka Kematian Ibu meningkat; 5. Angka Kematian Balita meningkat; 6. Penanganan kasus yang berkaitan penanganan komplikasi kebidanan mengalami penurunan; 7. Persentase Desa yang sudah UCI mengalami penurunan yang signifikan.
3.	Urusan Pemerintah Bidang Pekerjaan Umum dan Penataan Ruang	1. Persentase penduduk yang mendapatkan akses air minum masih termasuk belum optimal karena masih dibawah 90%; 2. Persentase jalan lingkungan pemukiman dalam kondisi baik di kabupaten Madiun masih termasuk belum optimal; 3. Panjang irigasi dalam kondisi baik di Kabupaten Madiun masih belum optimal.
4.	Urusan Pemerintah Bidang Perumahan Rakyat dan Kawasan Permukiman	1. Masih rendahnya Desa yang sudah memiliki kapasitas tangguh bencana; 2. Masih banyaknya Kawasan dengan status rawan bencana; 3. Penyelesaian K3 (ketertiban, ketenteraman, keindahan) Masih Belum Optimal karena masih dibawah 90%.
5.	Urusan Pemerintah Bidang Ketentraman dan Ketertiban Masyarakat dan Penanggulangan Bencana	1. Masih rendahnya Desa yang sudah memiliki kapasitas tangguh bencana; 2. Masih banyaknya Kawasan dengan status rawan bencana; 3. Penyelesaian K3 (ketertiban, ketenteraman, keindahan) Masih Belum Optimal karena masih dibawah 90%; 4. Jumlah demo mengalami kenaikan dalam 2 tahun terakhir.
6.	Urusan Pemerintah Bidang Sosial	1. Jumlah PPKS cenderung meningkat; 2. Dampak pasca pandemi mengakibatkan garis kemiskinan menurun sehingga jumlah angka kemiskinan meningkat.
<b>B.</b>	<b>Urusan Wajib Yang Tidak Berkaitan Dengan Pelayanan Dasar</b>	
1.	Urusan Pemerintah Bidang Tenaga Kerja	1. Partisipasi angkatan kerja menurun signifikan; 2. Kasus sengketa ketenagakerjaan meningkat signifikan; 3. Tingkat pengangguran terbuka meningkat; 4. Ketidak sesuaian keahlian tenaga kerja dengan kebutuhan kualifikasi perusahaan

No	URUSAN	DAFTAR PERMASALAHAN
		(lack of skillness).
2.	Urusan Pemerintah Bidang Pemberdayaan Perempuan dan Perlindungan Anak	<ol style="list-style-type: none"> <li>1. Peraturan Bupati Madiun Nomor 47 Tahun 2022 tentang Rencana Aksi Daerah Kabupaten Layak Anak Tahun 2022-2026 belum bisa dilaksanakan dengan optimal;</li> <li>2. Masih adanya kasus kekerasan terhadap anak yang belum dilaporkan dan belum terminasi karena proses hukum masih berjalan.</li> </ol>
3.	Urusan Pemerintah Bidang Pangan	Ketersediaan Bahan Pangan Kabupaten Madiun cenderung menurun 2 tahun terakhir
5.	Urusan Pemerintah Bidang Lingkungan Hidup	<ol style="list-style-type: none"> <li>1. Sampai saat ini Kabupaten Madiun terdapat total 8 TPS3R serta 121 Bank Sampah. Sementara untuk Tempat Pembuangan Sampah yang berupa container dan landasannya terdapat 34 unit. Jumlah tersebut bila dibandingkan dengan jumlah desa dan jumlah kecamatan masih kurang.</li> <li>2. Umur TPA Kaliabu diperkirakan sampai Tahun 2023. Perlu adanya alternatif lokasi TPA baru, mengingat lokasi TPA Kaliabu berdekatan dengan penetapan Kawasan Perkotaan Mejayan yang dipersiapkan menjadi Ibukota Kabupaten Madiun.</li> </ol>
8.	Urusan Pemerintah Bidang Pengendalian Penduduk dan Keluarga Berencana	<ol style="list-style-type: none"> <li>1. Masih tingginya unmeet need;</li> <li>2. Masih rendahnya keikutsertaan KB Metode Kontrasepsi Jangka Panjang (MKJP);</li> <li>3. Masih rendahnya pemahaman remaja tentang masalah kependudukan.</li> </ol>
9.	Urusan Pemerintah Bidang Perhubungan	1. Adanya kegiatan yang tidak terlaksana akibat adanya perubahan regulasi;
10.	Urusan Pemerintah Bidang Komunikasi dan Informatika	Jumlah Aplikasi e-Government bertambah namun belum tampak indikasi tingkat pemanfaatan aplikasi e-Gov.
11.	Urusan Pemerintah Bidang Koperasi dan Usaha Mikro	<ol style="list-style-type: none"> <li>1. Jumlah Koperasi Aktif Menurun secara signifikan pada tahun 2021;</li> <li>2. Tren Anggota Koperasi Menurun pada tahun 2021;</li> <li>3. Volume Usaha mengalami penurunan pada tahun 2021;</li> <li>4. jumlah simpanan mengalami penurunan pada tahun 2021;</li> <li>5. tidak aktifnya aktivitas koperasi menyebabkan</li> </ol>

No	URUSAN	DAFTAR PERMASALAHAN
		<p>penurunan jumlah Karyawan pada tahun 2021 sebanyak 507 karyawan;</p> <p>6. Tren Pertumbuhan UMKM naik secara lambat;</p> <p>7. Tren penyerapan tenaga kerja umkm tumbuh secara lambat.</p>
12.	<p>Urusan Pemerintah Bidang Penanaman Modal</p>	<p>1. Realisasi nilai PMDN Menurun;</p> <p>2. Efektivitas Perusahaan dalam menyerap tenaga kerja kurang efektif;</p> <p>3. Jumlah perda yang mendukung iklim usaha mengalami penurunan dalam 3 tahun terakhir.</p>
13.	<p>Urusan Pemerintah Bidang Kepemudaan</p>	<p>1. Jumlah Organisasi kepemudaan menurun. Saat ini jumlah Organisasi Kepemudaan yang dibina sejumlah 9 Organisasi antara lain PPI, KIPAN, PEMUDA PANCASILA, IPPNU, GENRE, PAYUKANI, HIPMI, PEMUDA TANI dan PMB.</p> <p>2. Jumlah Pemuda berprestasi berjumlah 82 orang</p>
14.	<p>Urusan Pemerintah Bidang Statistik</p>	<p>1. Kurangnya pemahaman Pengelola Data terhadap penyelenggaraan statistik sektoral, sehingga beberapa proses statistik tidak dilaksanakan, misalnya setiap kegiatan statistik harus mengisi pada “Romantik Online” dan “INDAH”;</p> <p>2. Update data pada Portal SDI tidak tepat waktu;</p> <p>3. Belum ada petunjuk teknis kode referensi sehingga data pada Portal SDI kurang memenuhi standar SDI;</p> <p>4. Data yang diinput oleh Pengelola Data pada aplikasi Destik Kewilayahan kurang valid.</p>
15.	<p>Urusan Pemerintah Bidang Persandian</p>	<p>Jumlah SDM Persandian Menurun.</p>
16.	<p>Urusan Pemerintah Bidang Kebudayaan</p>	<p>1. Pengelolaan Kebudayaan belum maksimum</p> <p>2. Pengelolaan Cagar Budaya belum maksimum</p> <p>3. Kompetensi pelaku budaya masih perlu ditingkatkan</p>
17.	<p>Urusan Pemerintah Bidang Perpustakaan</p>	<p>1. Menurunnya jumlah kunjungan masyarakat ke perpustakaan;</p> <p>2. Menurunnya skor audit ANRI pada kearsipan.</p>
18.	<p>Urusan Pemerintah Bidang Kearsipan</p>	<p>1. Jumlah SDM dengan basik pendidikan kearsipan sangat terbatas;</p> <p>2. Sarana Prasarana Kearsipan yang terbatas.</p>

No	URUSAN	DAFTAR PERMASALAHAN
<b>C.</b>	<b>Urusan Pilihan</b>	
1.	Urusan Pemerintah Bidang Kelautan dan Perikanan	<ol style="list-style-type: none"> <li>1. Belum optimalnya sarana dan prasarana perikanan budidaya, tingginya harga pakan dan terbatasnya ketersediaan benih unggul;</li> <li>2. Rendahnya produktifitas perikanan budaya dikarenakan pelaku usaha perikanan budidaya (pembesaran dan pembenihan) adalah skala kecil/tradisional dengan keterbatasan aspek permodalan, SDM, jaringan teknologi dan pasar;</li> <li>3. Belum optimalnya sarana tangkap (perahu) maupun alat tangkap (jaring, pancing, pelampung dan coolbox);</li> <li>4. Belum optimalnya sarana pengawasan (perahu patroli) maupun peralatan penunjang pengawasan (pelampung dan head lamp);</li> <li>5. Berkurangnya populasi ikan di perairan darat akibat penggunaan alat tangkap yang tidak ramah lingkungan;</li> <li>6. Masih terbatasnya penyediaan sarana dan prasarana usaha perikanan secara memadai serta belum terpenuhinya sistem jaminan kesehatan, mutu dan keamanan hasil perikanan.</li> </ol>
2.	Urusan Pemerintah Bidang Pariwisata dan Kebudayaan	<ol style="list-style-type: none"> <li>1. Menurunnya jumlah festival seni dan budaya;</li> <li>2. Jumlah Kunjungan Wisatawan mengalami penurunan.</li> </ol>
3.	Urusan Pemerintah Bidang Pertanian dan Peternakan Serta Perkebunan	<ol style="list-style-type: none"> <li>1. Pertumbuhan sektor pertanian pada PDRB mengalami penurunan;</li> <li>2. Produksi tanaman pangan (padi sawah) mengalami penurunan;</li> <li>3. Kontribusi sub sektor tanaman pangan terhadap PDRB mengalami penurunan;</li> <li>4. Pertumbuhan produktivitas tanaman perkebunan (Tembakau, Cengkeh;</li> <li>5. Kopi, Kelapa) dari potensi produksi mengalami penurunan;</li> <li>6. Nilai tukar petani mengalami penurunan selama 3 tahun terakhir</li> </ol>
4.	Urusan Pemerintah Bidang Perdagangan	<ol style="list-style-type: none"> <li>1. Pengeluaran konsumsi rumah tangga per kapita (Rp) mengalami penurunan di tahun terakhir;</li> <li>2. Pengeluaran Konsumsi non pangan per kapita (Rp) mengalami penurunan di tahun terakhir.</li> </ol>
5.	Urusan Pemerintah Bidang Perindustri	Pertumbuhan jumlah industri mengalami penurunan karena Penguatan Kapasitas,

No	URUSAN	DAFTAR PERMASALAHAN
		Kapabilitas, serta Kualitas IKM Belum Maksimal
6.	Urusan Pemerintah Bidang Transmigrasi	Pada Program pengembangan kawasan transmigrasi Tahun 2022 sudah mulai ada pemberangkatan kembali, selama ini Kuota pemberangkatan transmigrasi sudah ditentukan oleh pusat maupun Daerah Provinsi Jawa Timur. Adapun animo calon trans yang ada di Kabupaten Madiun saat ini masih relatif tinggi.
<b>D. Unsur Pendukung Urusan Pemerintahan</b>		
1.	Sekretariat Daerah	1. Jumlah produk hukum yang diterbitkan mengalami penurunan di 2 tahun terakhir.
2.	Sekretariat DPRD	<p>Sekretariat DPRD Kabupaten Madiun mengampu 2 (dua) program yaitu Program Penunjang Urusan Pemerintahan Daerah Kabupaten/Kota terdiri atas 9 (sembilan) kegiatan dengan 32 (tiga puluh dua) sub kegiatan, serta Program Dukungan Pelaksanaan Tugas dan Fungsi DPRD yang terdiri atas 7 (tujuh) kegiatan dengan 32 (tiga puluh dua) sub kegiatan. Secara garis besar pelaksanaan Program Penunjang Urusan Pemerintahan Daerah Kabupaten/Kota dan Program Dukungan Pelaksanaan Tugas dan Fungsi DPRD terdapat sedikit permasalahan, yaitu :</p> <ol style="list-style-type: none"> <li>1. Regulasi berubah saat pelaksanaan kegiatan.</li> <li>2. Penyusunan rencana kegiatan kurang optimal.</li> <li>3. Kegiatan yang dilaksanakan belum efektif/efisien karena penerapan SPIP belum optimal</li> </ol>
<b>E. Unsur Penunjang Urusan Pemerintahan</b>		
2.	Unsur Keuangan	<p>BPD :</p> <ol style="list-style-type: none"> <li>1. Aplikasi PBB P2 yang terkadang tidak terkoneksi dengan baik dengan Bank Persepsi,</li> <li>2. Masih terbatasnya petugas penilai pajak sehingga terjadi kemungkinan loss pajak karena penetapan harga pasar sering salah,</li> <li>3. Luasnya cakupan obyek pajak yang harus dilaksanakan penilaian se wilayah kab madiun yang terdiri dari 15 kecamatan,</li> <li>4. Luasnya cakupan wilayah dan jumlah desa yang perlu dilakukan verifikasi dan pencocokan harga tanah, bangunan serta</li> </ol>



No	URUSAN	DAFTAR PERMASALAHAN
		<p>kebenaran berkasnya,</p> <ol style="list-style-type: none"> <li>5. Masih tingginya angka piutang PBB P2,</li> <li>6. Masih adanya ketidakcocokan data piutang antara catatan sistem bapenda dengan catatan pemungut desa,</li> <li>7. Status Obyek dan wajib pajak yang tidak jelas,</li> <li>8. Subyek pajak yang tidak dapat diidentifikasi,</li> <li>9. Daluarsa penagihan,</li> <li>10. Belum adanya regulasi yang mengatur tentang daluarsa masa berlakunya karcis.</li> <li>11. Belum adanya regulasi pemusnahan karcis terhadap karcis yang tarifnya sudah sesuai dengan peraturan yang berlaku</li> <li>12. Adanya perubahan regulasi penerbitan karcis.</li> <li>13. Terbitnya Undang-Undang No1 tahun 2022 tentang Hubungan Keuangan Pusat dan Daerah</li> <li>14. Memerlukan penataan regulasi di bidang pajak daerah dan retribusi daerah</li> <li>15. Penyesuaian struktur dan tarif pajak</li> <li>16. Penyesuaian obyek retribusi daerah</li> <li>17. Masih kurangnya pemahaman dan kesadaran wajib pajak resto dan PBB P2 dalam melaksanakan kewajiban perpajakannya</li> </ol> <p>BPKAD :</p> <ol style="list-style-type: none"> <li>1. Masih adanya Aset berupa Tanah milik Pemerintah Kabupaten Madiun yang belum bersertifikat.</li> <li>2. Masih adanya Aset Pemerintah Kabupaten Madiun (Khususnya Aset dikota) yang berupa Aset Tanah dan Bangunan yang belum dimanfaatkan secara maksimal.</li> </ol>
3.	Unsur Kepegawaian	<p>Untuk realisasi ada beberapa kegiatan antara lain Mutasi dan Promosi ASN kurang penyerapan anggaran dikarenakan untuk kegiatan tersebut mutasi dan rotasi pejabat dilakukan pada tahun 2023 sehingga mempengaruhi penyerapan kegiatan tersebut.</p> <p>Sedangkan untuk indeks profesional ASN mengalami penurunan dari target 81 terealisasi 64,79 dikarenakan untuk penghitungan yang dulu menggunakan manual sekarang dilakukan penghitungan melalui aplikasi SAPK sehingga ada beberapa</p>

No	URUSAN	DAFTAR PERMASALAHAN
		indikator yang belum memenuhi target yang diinginkan terutama di nilai kompetensi dan kualifikasi ASN. Namun dari nilai 64,79 merupakan urutan ke lima se Jawa Timur
4.	Unsur penelitian dan pengembangan	<ol style="list-style-type: none"> <li>1. Usulan kajian dari Perangkat Daerah belum semua dapat diakomodir oleh bidang penelitian dan pengembangan, pada tahun 2021 ada 15 usulan kajian dari Perangkat Daerah yang telah dilaksanakan kajian pada tahun 2021 ada 5 (lima), sedangkan 1 (satu) usulan kajian dilaksanakan tahun 2022.</li> <li>2. Belum semua Perangkat Daerah berpartisipasi dalam pengukuran Indeks Inovasi Daerah dan pemberian penghargaan Innovative Government Award (IGA)</li> </ol>
<b>E. Unsur Pengawasan Urusan Pemerintahan</b>		
1.	Inspektorat	1. Persentase fungsional auditor mengalami penurunan di tahun terakhir
<b>F. Unsur Kewilayahan</b>		
1.	Kecamatan	<ol style="list-style-type: none"> <li>1. Kurangnya SDM di Kecamatan</li> <li>2. Kurangnya Koordinasi dengan Pihak OPD yang terkait dalam Pelaksanaan Kegiatan di Kecamatan</li> <li>3. Apabila ada kerusakan alat yang menyebabkan pelayanan kependudukan tidak bisa berjalan dengan optimal</li> <li>4. Apabila ada masalah dengan jaringan internet yang menyebabkan terganggunya pelayanan</li> <li>5. Adanya Pemetaan Program, Kegiatan dan Sub Kegiatan berdasarkan Tupoksi dan Aktivitas di tengah perjalanan.</li> <li>6. Belum tercapainya target PBB yang disebabkan kurangnya kesadaran Wajib Pajak PBB terhadap waktu jatuh tempo PBB</li> <li>7. Belum maksimalnya informasi aturan-aturan atau regulasi yang baru.</li> </ol>
<b>G. Unsur pemerintahan umum</b>		
1.	Kesbangpoldagri	<ol style="list-style-type: none"> <li>1. Potensi – potensi konflik antara Perguruan Silat, Remaja, Ormas, Agama dan aliran Kepercayaan serta suku/ras masih rawan muncul terutama pada saat pelaksanaan Pilkades Serentak.</li> <li>2. Belum optimalnya kemampuan deteksi dini terhadap potensi konflik sosial yang timbul di wilayah Kabupaten Madiun.</li> </ol>

## **BAB III**

### **KERANGKA EKONOMI DAN KEUANGAN DAERAH**

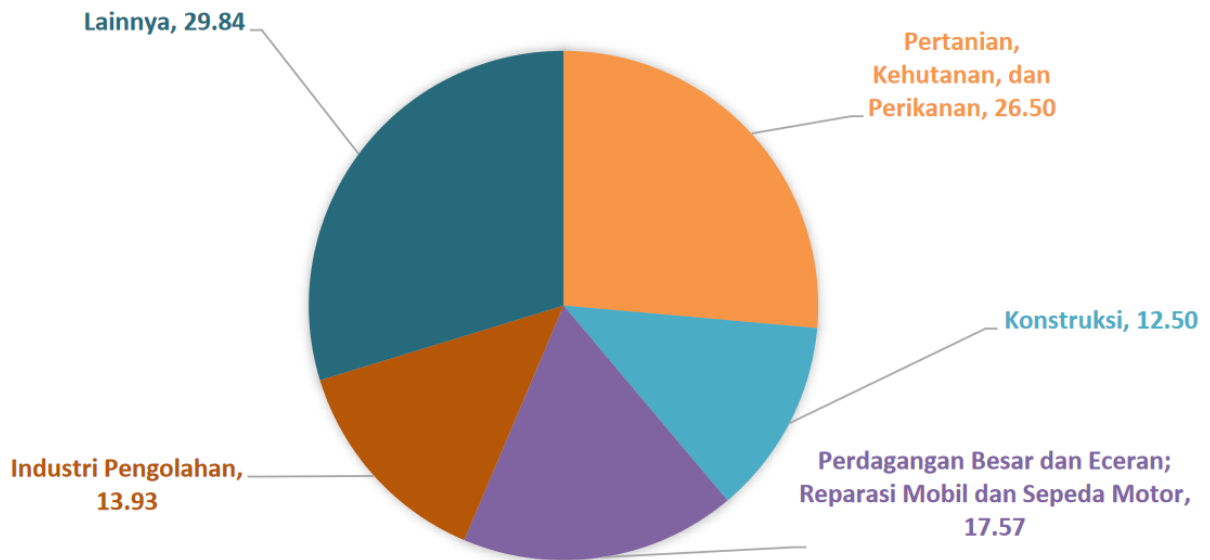
#### **3.1 ARAH KEBIJAKAN EKONOMI DAERAH**

Kebijakan Perekonomian Daerah mengacu dan harus selaras dengan Kebijakan Perekonomian Pemerintah Pusat dan Pemerintah Provinsi. Pemulihan ekonomi pasca COVID-19 dan akselerasi pertumbuhan ekonomi diperlukan untuk mencapai sasaran pembangunan jangka menengah menjadi negara berpendapatan tinggi sebelum tahun 2045. Pemulihan ekonomi diarahkan untuk memulihkan daya beli masyarakat dan dunia usaha untuk meningkatkan permintaan agregat.

Di samping pemulihan ekonomi, pemantaban stabilitas sosial juga akan terus dilakukan guna mempercepat pemulihan dan membentuk perekonomian yang lebih kuat, inklusif, dan berkelanjutan sesuai dengan arah kebijakan RKP tahun 2024. Sementara itu, Ekonomi Madiun tahun 2022 mengalami pertumbuhan sebesar 4,32 persen dibandingkan tahun 2021. Dari sisi Lapangan Usaha, pertumbuhan ekonomi tertinggi dicapai oleh lapangan usaha Jasa Lainnya yaitu sebesar 17,71 persen; lapangan usaha Transportasi dan Perdagangan yaitu sebesar 16,90 persen. Struktur ekonomi Madiun pada tahun 2022 masih didominasi oleh Sektor Pertanian, Kehutanan dan Perikanan dengan kontribusi sebesar 26,50 persen. Sementara, dari sisi pengeluaran didominasi oleh pengeluaran Konsumsi Rumah Tangga sebesar 72,71 persen. Apabila dilihat dari perkembangan pertumbuhan Kabupaten Madiun, dalam beberapa tahun terakhir menunjukkan adanya akselerasi atau perbaikan setelah mengalami kontraksi atau perlambatan pada tahun 2020 sebagai dampak adanya pandemi Covid-19.

Secara indikator ekonomi makro di Kabupaten Madiun sangat dipengaruhi oleh kondisi rata-rata ekonomi makro di Jawa Timur. Oleh karena itu pendekatan Analisa dan pengambilan data tertentu release maupun proyeksi bisa menggunakan data outlook ekonomi 2022-2027, ataupun dari rata-rata indikator ekonomi makro Provinsi Jawa Timur.

### Struktur Ekonomi Kabupaten Madiun (Persen)



Kondisi perekonomian di daerah tidak terlepas dari kondisi makro regional, nasional maupun global yang dipengaruhi oleh beberapa faktor antara lain :

1. Tensi Geopolitik Internasional
2. Disrupsi Rantai Pasok
3. Kebijakan Proteksionisme
4. Respon Suku Bunga Bank Sentral

Juga terdapat tantangan yang cukup berat untuk dapat mewujudkan target pertumbuhan ekonomi, yaitu:

1. Tekanan terhadap daya beli karena inflasi yang terus cenderung fluktuatif dengan tren meningkat
2. Terdapat beberapa sub-sektor produksi pada sektor lapangan usaha di PDRB dominan yang belum pulih seperti sebelum adanya pandemi covid, berdasarkan data dari hasil kajian Outlook Ekonomi Jawa Timur yang dilakukan oleh Bappeda Provinsi Jawa Timur bekerja sama dengan Universitas Brawijaya :
  - Hanya Sekitar 52% Sub-sektor Perdagangan dan Jasa di Jawa Timur yang telah Mengalami Pemulihan pasca Pandemi Covid-19
  - Hanya Sekitar 37% Sub-sektor Industri di Jawa Timur yang telah Mengalami Pemulihan
  - Baru Sekitar 23% Daerah di Jawa Timur yang Kondisi Perekonomiannya Telah Mengalami Pemulihan

Dalam upaya menjawab tantangan tersebut, maka upaya yang akan dilakukan dalam pemantapan perekonomian Kabupaten Madiun, antara lain sebagai berikut:

- a. Meningkatkan PDRB sector potensial (Pertanian, Industri, Perdagangan) serta meningkatkan realisasi investasi daerah antara lain meningkatkan pelayanan perijinan serta promosi penanaman modal;
- b. Mewujudkan ketertiban hukum dan ketenteraman dalam masyarakat guna menjamin kegiatan usaha dalam masyarakat dapat terselenggara dengan baik, melalui deteksi dini dan pencegahan permasalahan trantibum, peningkatan kapasitas serta SDM Pol-PP;
- c. Meningkatkan pelayanan perijinan usaha secara terpadu, melalui peningkatan kapasitas SDM pelayanan perijinan, meningkatkan sarana prasarana pelayanan perijinan yang memadai, menyediakan standart prosedur pelayanan perijinan;
- d. Menjamin ketersediaan prasarana dan sarana perekonomian revitalisasi pasar tradisional, perlindungan (UKM) agar berfungsi dengan baik dan sektor-sektor lain sebagai penunjang pertumbuhan dan distribusi barang semakin efisien;
- e. Peningkatan produktivitas tenaga kerja di masa bonus demografi kependudukan, menyempurnakan sistem pengupahan, peningkatan keterampilan dan kewirausahaan dalam masyarakat;
- f. Meningkatkan koordinasi antar Perangkat Daerah, kerjasama antar daerah, mengembangkan kemitraan usaha dan pemberdayaan usaha mikro, kecil dan sektor informal. Melalui kerjasama kemitraan dan program tanggung jawab sosial perusahaan (program CSR) dari dunia usaha untuk mengembangkan usaha kecil dan menengah (UKM) dan lembaga keuangan mikro (LKM);
- g. Meningkatkan kualitas tenaga kerja melalui pelatihan, pendidikan kecakapan hidup (life skills), teknologi tepat guna, produktivitas kerja dan keterampilan yang bersifat teknis;
- h. Penyiapan readiness kriteria Kawasan Peruntukan Industri.

Ketidakpastian global yang masih menghantui perekonomian sudah seyogyanya diantisipasi agar stabilitas dan soliditas ekonomi tetap terjaga. Oleh karenanya produktivitas dan kinerja sector riil sebagai penggerak ekonomi perlu distimulus. Untuk memperkuat ekonomi domestik, sudah selayaknya dilakukan levelling daerah-daerah dengan potensi ekonomi lokal

khususnya di pedesaan yang memiliki daya ungkit dan berpotensi sebagai motor penggerak ekonomi lokal dengan produk-produk unggulan daerah yang dimilikinya. Para pelaku UMKM sebagai bagian dari lokus pengembangan ekonomi lokal juga dituntut untuk lebih adaptif, sehingga produk yang dihasilkan lebih diarahkan ke produk-produk creative yang mengadopsi budaya dan kebiasaan baru. Digitalisasi perekonomian melalui optimalisasi teknologi juga perlu terus didorong dengan terus mengembangkan inovasi diantaranya melalui penggunaan Artificial Intelligence. Permasalahan yang tidak bisa diselesaikan dalam waktu singkat ini perlu kerjasama dengan berbagai pihak, sumber daya manusia yang kompeten, dukungan infrastruktur serta regulasi yang relevan dan melindungi hak-hak konsumen serta pelaku ekonomi digital

Tabel 3.1  
Indikator Makro Ekonomi Tahun 2019- 2022  
dan Perkiraan Tahun 2023

No	Indikator Makro	Satuan	Tahun				
			2019	2020	2021	2022	2023**
1	PDRB (ADH Berlaku)	Rp.Juta	18.931.550,7	19.166.561,4	20.024.414,1	21.879.380,2	23.971.930,56
2	PDRB (ADH Konstan)	Rp.Juta	13.161.840,2	13.146.118,8	13.582.732,2	14.169.662,6	14.856.175,51
3	Inflasi	(%)	1,83	1,36	1,12	4,74	4,50
4	Laju Pertumbuhan Ekonomi (LPE)	(%)	5,42	(-) 0,12	3,32	4,32	4,85
5	Pendapatan Perkapita	Rp	27.723,59	25.811,05	26.694,13	28.877,38	31.481,83

\*\* Angka sementara proyeksi

Sumber Data : Bappeda Kab.Madiun (hasil koordinasi dengan BPS)

Upaya Pemerintah Daerah untuk mengentot hampir semua sektor produksi sudah mulai dirasakan hasilnya, namun begitu masih ada sektor yang mempunyai kontribusi besar dan masih bisa didorong dalam situasi seperti ini yaitu sektor sektor Pertanian, perdagangan khususnya perdagangan besar dan eceran kecuali mobil dan motor maupun UMKM sehingga dapat kembali mendongkrak pertumbuhan ekonomi serta penguatan daya beli masyarakat. Upaya tersebut diantaranya melalui penataan ulang supply chain dan pemanfaatan kembali lahan-lahan produktif sehingga mampu meningkatkan produktivitas dan produksi sektor pertanian serta dalam mewujudkan tata niaga yang lebih adil bagi para

petani khususnya di daerah-daerah dengan tingkat kemiskinan di pedesaan yang cukup tinggi.

Selanjutnya, melalui peningkatan konsumsi masyarakat yaitu semakin banyak konsumsi maka ekonomi akan bergerak, mengingat konsumsi sangat terkait dengan daya beli masyarakat. Oleh sebab itu untuk mendorong konsumsi/kemampuan daya beli masyarakat telah disalurkan Bantuan Langsung Tunai, Kartu Pra Kerja, pembebasan listrik dan lain-lain. Pemerintah Daerah juga mendorong konsumsi pemerintah daerah melalui percepatan realisasi APBD, konsumsi juga diarahkan untuk produk kearifan lokal sehingga memberikan *multiplier effects* yang *signifikan* pada penguatan ekonomi lokal.

Dalam rangka mendukung pemulihan ekonomi pasca Pandemi COVID-19 pemerintah daerah telah melakukan upaya menjaga distribusi pangan, agar harga kebutuhan pokok tetap terkendali, selain itu pemerintah pusat juga memberikan dukungan untuk menggerakkan dunia usaha melalui pemberian insentif/stimulus kepada UMKM, antara lain memberikan penundaan angsuran dan subsidi bunga kredit perbankan, subsidi bunga melalui Kredit Usaha Rakyat dan Ultra Mikro.

Seiring upaya pemerintah daerah untuk melakukan recovery ekonomi disaat pasca pandemi *Covid-19*, sektor pangan merupakan salah satu sektor yang harus dijaga, hal ini tentunya akan memberikan dampak yang cukup signifikan untuk mempertahankan keberlangsungan ekonomi di wilayah Kabupaten Madiun. Terkait dengan hal tersebut, maka pembangunan ekonomi di Kabupaten Madiun diarahkan dalam rangka mempertahankan tingkat pertumbuhan, pemantaban stabilitas sosial serta melakukan pemulihan ekonomi dengan tetap memprioritaskan sektor kesehatan dan jaring sosial dengan dukungan dari pemerintah pusat dan provinsi.

Tabel 3.2  
Proyeksi Ekonomi Makro Kabupaten Madiun  
Tahun 2024 dan Tahun 2025

No	Indikator Makro	Satuan	Tahun	
			2024***)	2025***)
1	PDRB (ADH Berlaku)	Rp.Juta	26.260.491,03	28.734.326,31
2	PDRB (ADH Konstan)	Rp.Juta	15.616.882,70	16.413.163,87

3	Inflasi (IHK)	(%)	4,21	4,11
4	Laju Pertumbuhan Ekonomi (LPE)	(%)	5,12	5,10
5	Pendapatan Perkapita	Rp.Ribu	34.315.793	37.361.683

\*\*\*) = Angka proyeksi

Sumber Data : hasil koordinasi Bappeda Kab.Madiun dengan BPS

### 3.2 ARAH KEBIJAKAN KEUANGAN DAERAH

Arah kebijakan keuangan Kabupaten Madiun selain berpedoman pada Peraturan Menteri Dalam Negeri Nomor 86 Tahun 2017 tentang Tata Cara Evaluasi Rancangan Peraturan Daerah Tentang Rencana Pembangunan Jangka Panjang Daerah dan Rencana Pembangunan Jangka Menengah Daerah, serta Tata Cara Perubahan Rencana Pembangunan Jangka Panjang Daerah, Rencana Pembangunan Jangka Menengah Daerah dan Rencana Kerja Pemerintah Daerah, Peraturan Pemerintah Nomor 12 Tahun 2019 tentang Pengelolaan Keuangan Daerah, dan Peraturan Menteri Dalam Negeri Nomor 77 Tahun 2020 tentang Pedoman Teknis Pengelolaan Keuangan Daerah, serta mempertimbangkan upaya penanganan dampak pandemi Corona Virus Disease 2019 (Covid-19) yang masih harus diantisipasi, seiring dengan ancaman munculnya varian Covid-19 yang baru, di tengah imunitas masyarakat yang tumbuh dari peningkatan angka penerima vaksinasi.

Perlu penyesuaian dengan perkembangan keadaan dan pelaksanaan desentralisasi fiskal, adanya Undang-undang Nomor 1 Tahun 2022 Tentang Hubungan Keuangan Antara Pemerintah Pusat Dan Pemerintahan Daerah. Keberhasilan suatu daerah dalam melaksanakan pembangunannya dalam kondisi tersebut merupakan tantangan yang sangat berat untuk tahun 2022 dan tahun 2023 serta tahun-tahun mendatang tidak bisa dilepaskan dari faktor pengelolaan keuangan daerah yang dikelola dengan manajemen yang baik serta kemampuan keuangan daerah yang berasal dari penerimaan fiskal daerah. Terbatasnya sumber-sumber penerimaan fiskal APBN dan APBD akibat pandemik tersebut akan menempatkan pengelolaan aset daerah secara profesional pada posisi yang amat potensial untuk menunjang struktur keuangan daerah, baik penerimaan pemerintah daerah, belanja daerah maupun pembiayaan daerah.



### **3.2.1 ARAH KEBIJAKAN PENDAPATAN DAERAH**

Pendapatan daerah merupakan berbagai sumber pemasukan ke kas daerah yang dipergunakan untuk keperluan pembangunan daerah. Menurut Undang-undang Nomor 1 Tahun 2022 tentang Hubungan Keuangan Antara Pemerintah Pusat Dan Pemerintahan Daerah, Pendapatan Daerah adalah pendapatan Daerah yang diperoleh dari pajak daerah, retribusi daerah, hasil pengelolaan kekayaan daerah yang dipisahkan, dan lain-lain pendapatan asli daerah yang sah sesuai dengan peraturan perundang-undangan. Pendapatan daerah menurut Pasal 30 Peraturan Pemerintah Nomor 12 Tahun 2019 tentang Pengelolaan Keuangan Daerah dikelompokkan atas Pendapatan Asli Daerah (PAD), Pendapatan Transfer, dan Lain-lain Pendapatan Daerah yang Sah. Pendapatan Asli Daerah (PAD) merupakan salah satu komponen dari pendapatan daerah sebagai sumber penerimaan pendapatan yang merupakan otoritas daerah dimana pelaksanaannya diorientasikan dan berbasis kepada potensi daerah, oleh karenanya PAD sering dijadikan parameter kemandirian fiskal suatu daerah dalam aspek kemampuan keuangan daerahnya. Peningkatan PAD pada dasarnya adalah merupakan upaya internal suatu daerah untuk memperkecil celah fiskal (fiscal gap). Pemerintah Kabupaten Madiun berupaya menjadikan komponen PAD sebagai sumber dana yang terus ditingkatkan penerimaannya guna lebih memantapkan pelaksanaan otonomi daerah yang luas, nyata dan bertanggungjawab serta menciptakan kemandirian daerah dalam pembiayaannya.

Pemerintah daerah selalu berupaya meningkatkan pendapatan asli daerah (PAD) dengan berbagai strategi dan mekanisme di antaranya dengan mengoptimalkan berbagai sumber pendapatan yang ada dengan berupaya meningkatkan realisasinya. Namun demikian masih terdapat beberapa kendala maupun permasalahan yang dihadapi di antaranya adalah:

1. Wajib Pajak (WP)/Wajib Retribusi (WR) yang kurang taat akan kewajibannya membayar pajak/retribusi daerah dan terkena dampak covid-19 dan adanya inflasi.
2. Perlunya Penguatan database PBB-P2.
3. Penyesuaian Perda terkait Pajak dan Retribusi.
4. Perbaikan Sistem, sarana prasarana pendukung untuk mekanisme pembayaran pajak.
5. Penyesuaian Regulasi APBN Pemerintah Pusat ke Daerah

Berdasarkan permasalahan di atas maka strategi yang dilakukan dalam rangka meningkatkan pendapatan daerah adalah sebagai berikut;

1. Peningkatan pelayanan pajak dengan pemanfaatan teknologi informasi, dengan mengembangkan aplikasi yang sudah ada berupa aplikasi E-Pelayanan Mandiri untuk pengajuan pelayanan PBB secara Online, Aplikasi si Kampung untuk mewadahi pelayanan pajak daerah BPHTB dan Pajak Daerah Lainnya non PBB-P2, selain itu juga disediakan nomor Whatsapp pelayanan terkait pajak daerah untuk memudahkan akses masyarakat terhadap informasi dan layanan pajak
2. Memperkuat database PBB P-2 dengan terus melakukan kegiatan mutasi, pemecahan dan pencarian objek pajak baru agar dapat memperluas tax base yang sudah ada dengan jalan pelayanan jemput bola ke 15 kecamatan. Selain itu juga Sinergi database dengan Perangkat Daerah lainnya yang terkait, misalnya dalam hal persyaratan perijinan sebagai bagian dari upaya pendataan dan pengawasan kepatuhan pajak PBB P-2 di Kabupaten Madiun sebagai implementasi Peraturan Bupati Madiun Nomor 38 Tahun 2020 tentang Konfirmasi Status Wajib Pajak Dalam Pemberian Pelayanan Perizinan dan Non Perizinan di Kabupaten Madiun
3. Penyusunan Regulasi yang mengatur tentang pajak daerah dan retribusi daerah disesuaikan dengan Undang-Undang Nomor 1 Tahun 2022 tentang Hubungan Keuangan antara Pemerintah Pusat dan Pemerintahan Daerah
4. Perluasan kanal pembayaran pajak daerah bekerjasama dengan Bank RKUD sehingga masyarakat diberikan berbagai pilihan kemudahan tempat pembayaran pajak daerah
5. Pengembangan sistem pembayaran retribusi daerah dan PAD lainnya guna mempermudah pembayaran oleh wajib retribusi/wajib bayar dan mempermudah pemantauan realisasi pembayarannya
6. Koordinasi Dengan Pemerintah Pusat Terkait Regulasi Kebijakan APBN untuk Pemerintah Daerah

Dengan startegi tersebut maka Kebijakan pendapatan daerah maka kebijakan daerah yang ditempuh dalam meningkatkan pendapatan daerah antara lain sebagai berikut:

- a. Intensifikasi dan ekstensifikasi sumber-sumber pendapatan dari Pajak Daerah dan Retribusi Daerah;

- b. Peningkatan Sinergitas di bidang Pendapatan Daerah dengan Pemerintah Pusat, Pemerintah Provinsi dan Perangkat Daerah Penghasil;
- c. Optimalisasi pengelolaan dan pemanfaatan asset daerah;
- d. Sosialisasi dan kemudahan pembayaran pajak kepada masyarakat sebagai upaya meningkatkan kesadaran masyarakat dalam membayar pajak daerah dan retribusi daerah ;
- e. Pemutakhiran data obyek Pajak Bumi dan Bangunan Perdesaaan dan Perkotaan (PBB-P2) dengan kondisi terakhir;
- f. Optimalisasi kinerja Perusahaan Milik Daerah (BUMD) untuk memberikan kontribusi secara signifikan terhadap Pendapatan Daerah;
- g. Peningkatan SDM Aparatur bidang Pendapatan Daerah;
- h. Pelaksanaan Verifikasi dan Validasi atas tunggakan PBB-P2 serta penagihan door to door kepada Wajib Pajak;
- i. Pengembangan Sistem digitalisasi pembayaran pajak dan retribusi daerah.

### **3.2.1.1 UPAYA-UPAYA PEMERINTAH DAERAH DALAM MENCAPAI TARGET**

Kebijakan Pemerintah dalam menetapkan proyeksi Pendapatan Daerah tahun 2024 tetap mengutamakan prinsip kepastian penerimaan pendapatan dari pada pertumbuhan yang agresif, sehingga proses perhitungan proyeksi Pendapatan Daerah pada Rancangan RKPD Tahun Anggaran 2024 dilakukan secara terukur berdasarkan basis data potensi dengan mempertimbangkan berbagai perkembangan perekonomian dan mengedepankan prinsip kehati-hatian. Oleh karena itu pemerintah daerah selalu dan terus meningkatkan hasil PAD setiap tahunnya dalam rangka mendukung sektor belanja APBD untuk memenuhi berbagai kebutuhan pemerintah dan masyarakat di Kabupaten Madiun.

Upaya-upaya yang rencana dilakukan Pemerintah Daerah dalam mencapai target pendapatan daerah Tahun 2024 diarahkan pada:

1. Penguatan database PBB P-2 dengan terus melakukan kegiatan mutasi, pemecahan dan pencarian objek pajak baru agar dapat memperluas tax base dari yang sudah ada
2. Optimalisasi pendapatan asli daerah melalui pajak daerah lainnya

ataupun retribusi daerah yang ada dan integrasi data dari wajib pajak yang sudah ada;

3. Peningkatan kualitas pelayanan dengan memanfaatkan Teknologi Informasi, dan peningkatan kualitas SDM pengelola;
4. Sinergi database dengan Perangkat Daerah lainnya yang terkait, misalnya dalam hal persyaratan perijinan sebagai bagian dari upaya pendataan dan pengawasan kepatuhan pajak PBB P-2 di Kabupaten Madiun sebagai implementasi Peraturan Bupati Madiun Nomor 38 Tahun 2020 tentang Konfirmasi Status Wajib Pajak Dalam Pemberian Pelayanan Perizinan dan Non Perizinan di Kabupaten Madiun
5. Meningkatkan komunikasi dan koordinasi dengan Pemerintah Pusat dan Provinsi dalam upaya pemenuhan kebutuhan fiskal daerah serta regulasi terkait kebijakan APBN untuk Pemerintah Daerah;
6. Penyusunan Regulasi Baru yang mengatur tentang pajak daerah dan retribusi daerah disesuaikan dengan Undang-Undang Nomor 1 Tahun 2022 tentang Hubungan Keuangan antara Pemerintah Pusat dan Pemerintahan Daerah;
7. Meningkatkan kepercayaan masyarakat terhadap pemerintah dalam pengelolaan pajak serta kesadaran masyarakat dalam pembayaran pajak dan retribusi daerah dengan cara Peningkatan pelayanan pajak dengan pemanfaatan teknologi informasi, seperti aplikasi pelayanan pajak yang dapat melayani semua jenis pajak tidak hanya PBB P-2, dan untuk memudahkan akses masyarakat terhadap informasi dan layanan pajak dengan menyediakan nomor Whatsapp pelayanan terkait pajak daerah, selain itu juga pengembangan sistem pembayaran retribusi daerah dan PAD lainnya;
8. Melaksanakan penegakan peraturan daerah dan peraturan kepala daerah yang tegas terhadap wajib pajak dan wajib retribusi yang melakukan pelanggaran.

Peningkatan Pendapatan Asli Daerah dilaksanakan melalui rencana kerja sebagai berikut :

1. Meningkatkan kualitas pelayanan publik.

Upaya peningkatan kualitas pelayanan diarahkan pada tujuan untuk semakin mendekatkan dan memudahkan masyarakat serta menyederhanakan sistem dan prosedur pelayanan yang wujud nyatanya adalah percepatan waktu dan kepuasan masyarakat terhadap pelayanan

serta Pengembangan sarana dan prasarana untuk mendukung peningkatan kualitas pelayanan.

2. Memanfaatkan Potensi Pendapatan Daerah.

Pemanfaatan potensi pendapatan daerah yang ada di Kabupaten Madiun melalui Sinergi database dengan Perangkat Daerah lainnya yang terkait dan peningkatan hubungan/kerjasama Antar Kabupaten/Kota.

3. Meningkatkan kinerja pelaporan dan evaluasi atas penggunaan pada beberapa sumber pendanaan yang berasal dari pendapatan transfer;

Dalam dokumen RKPD Tahun 2024, target Pendapatan Daerah Rp. 1.996.923.769.910,00 mengalami kenaikan 0,40% atau sebesar Rp. 8.008.805.350,00 jika dibandingkan dengan APBD tahun 2023 sebesar Rp. 1.988.914.964.560,00, dengan perincian sebagai berikut:

a. Pendapatan Asli Daerah (PAD)

Pendapatan Asli Daerah Tahun 2024 sebesar Rp. 309.632.938.301,00 dibanding tahun 2023 sebesar Rp. 280.302.275.393,00 mengalami kenaikan Rp. 29.330.662.908,00 atau sebesar 10,46 %. Kenaikan tersebut terinci sebagai berikut:

- 1) Hasil Pajak Daerah naik sebesar 18,27 % yaitu Rp. 15.957.300.000,00 berasal dari kenaikan PPJ dan BPHTB;
- 2) Hasil Retribusi Daerah turun sebesar 30,51 % yaitu Rp. 4.333.743.740,00, penurunan tersebut berasal dari retribusi tera ulang yang sudah tidak diperbolehkan dipungut menurut Undang-Undang Nomor 1 Tahun 2022;
- 3) Hasil Pengelolaan Kekayaan Daerah yang dipisahkan naik sebesar 4,73 % atau sebesar Rp. 395.037.145,00 karena Pendapatan dari deviden Bank Jatim dan PD Umbul diperkirakan mengalami kenaikan;
- 4) Lain-lain Pendapatan Asli Daerah Yang Sah mengalami kenaikan sebesar 5,07 % yaitu Rp. 8.644.582.023,00 yang terbesar berasal dari pendapatan Bunga Deposito dan pendapatan BLUD.

b. Pendapatan Transfer

Pendapatan Transfer Tahun 2024 sebesar Rp. 1.679.790.831.609 ,00 turun sebesar 1,34 % dibanding tahun 2023 sebesar Rp. 1.702.529.882.167,00 penurunan tersebut terinci sebagai berikut:

- 1) Pendapatan Transfer Pemerintah Pusat diasumsikan tetap;

- 2) Pendapatan Transfer Antar Daerah sebesar Rp. 112.510.273.609. mengalami penurunan sebesar 16,81 % dibanding tahun 2023 sebesar Rp. 135.249.324.167, pada pendapatan transfer antar daerah dari pajak rokok.
- c. Lain-Lain Pendapatan Daerah Yang Sah Tahun 2024 sebesar Rp. 7.500.000.000,00 dibanding tahun 2023 sebesar 6.082.807.000,00 mengalami penurunan Rp. 1.417.193.000,00 atau sebesar 23,30%, diasumsikan terdapat penurunan hibah dari Pemerintah Pusat.

Tabel 3.3

Realisasi Tahun 2018-2021 dan Target Pendapatan Daerah Kabupaten Madiun 2023-2024

<b>KODE REK</b>	<b>URAIAN</b>	<b>REALISASI 2021</b>	<b>REALISASI 2022</b>	<b>Target TA. 2023*</b>	<b>Proyeksi. 2024**</b>
<b>1</b>	<b>PENDAPATAN</b>	<b>1.978.493.284.512,37</b>	<b>2.007.057.652.785,10</b>	<b>1.988.914.964.560,00</b>	<b>1.996.923.769.910,00</b>
<b>01.01</b>	<b>PENDAPATAN ASLI DAERAH (PAD)</b>	<b>333.154.568.459,37</b>	<b>377.425.844.392,10</b>	<b>280.302.275.393,00</b>	<b>309.632.938.301,00</b>
01.01.01	Pajak Daerah	78.598.486.074,89	93.537.254.751,52	87.342.700.000,00	103.300.000.000,00
01.01.02	Retribusi Daerah	7.990.977.700,00	8.892.585.049,06	14.202.524.650,00	18.536.268.390,00
01.01.03	Hasil Pengelolaan Kekayaan Daerah yang Dipisahkan	7.602.655.088,65	7.988.235.164,21	8.344.807.572,00	8.739.844.717,00
01.01.04	Lain-lain Pendapatan Asli Daerah yang Sah	238.962.449.595,83	267.007.769.427,31	170.412.243.171,00	179.056.825.194,00
<b>01.02</b>	<b>PENDAPATAN TRANSFER</b>	<b>1.607.585.219.548,00</b>	<b>1.615.008.705.848,00</b>	<b>1.702.529.882.167,00</b>	<b>1.679.790.831.609,00</b>
<b>01.02.01</b>	<b>Pendapatan Transfer Pemerintah Pusat</b>	<b>1.456.250.985.632,00</b>	<b>1.458.363.334.903,00</b>	<b>1.567.280.558.000,00</b>	<b>1.567.280.558.000,00</b>
1.2.1.1	Dana Perimbangan	1.256.826.955.632,00	1.275.033.321.703,00	1.376.189.282.000,00	1.376.189.282.000,00
1.2.1.1.1	Dana Bagi Hasil	-	-	234.784.520.000,00	234.784.520.000,00
1.2.1.1.2	Dana Alokasi Umum (DAU)	-	-	836.412.017.000,00	836.412.017.000,00
1.2.1.1.3	Dana Alokasi Khusus (DAK)	-	-	304.992.745.000,00	304.992.745.000,00
1.2.1.2	Dana Insentif Daerah (DID)	35.650.863.000,00	15.612.627.000,00	-	-
1.2.1.3	Dana Otonomi Khusus	-	-	-	-
1.2.1.4	Dana Keistimewaan	-	-	-	-
1.2.1.5	Dana Desa	163.773.167.000,00	167.717.386.200,00	191.091.276.000	191.091.276.000,00
<b>01.02.02</b>	<b>Pendapatan Transfer Antar Daerah</b>	<b>151.334.233.916,00</b>	<b>156.645.370.945,00</b>	<b>135.249.324.167,00</b>	<b>112.510.273.609,00</b>
1.2.2.1	Pendapatan Bagi Hasil	146.966.138.416,00	142.169.766.945,00	131.142.907.567,00	108.875.857.009,00

1.2.2.2	Bantuan Keuangan	4.368.095.500,00	14.475.604.000,00	4.106.416.600,00	3.634.416.600,00
<b>01.03</b>	<b>Lain-lain Pendapatan Daerah yang Sah</b>	<b>37.753.496.505,00</b>	<b>14.623.102.545,00</b>	<b>6.082.807.000,00</b>	<b>7.500.000.000,00</b>
01.03.01	Hibah	37.753.496.505,00	14.623.102.545,00	6.082.807.000,00	7.500.000.000,00
01.03.02	Dana Darurat	-	-	-	-
01.03.03	Lain-lain Pendapatan sesuai dengan ketentuan peraturan perundang-undangan	-	-	-	-

Sumber : Pertanggung Jawaban Pelaksanaan APBD Tahun 2021-2022 BPKAD diolah Bapperida

\*APBD Tahun Anggaran 2023

\*\* Dokumen RPD 2024-2026



### **3.2.2 ARAH KEBIJAKAN BELANJA DAERAH**

Belanja Daerah dipergunakan dalam rangka mendanai pelaksanaan urusan pemerintahan yang menjadi kewenangan Kabupaten yang terdiri dari urusan wajib, urusan pilihan dan urusan yang penanganannya dalam bidang tertentu yang dapat dilaksanakan bersama antara pemerintah pusat dan pemerintah daerah atau antar pemerintah daerah yang ditetapkan dengan ketentuan perundang-undangan. Belanja Daerah sesuai ketentuan pada Pasal 49 Peraturan Pemerintah Nomor 12 Tahun 2019 tentang Pengelolaan Keuangan Daerah, dipergunakan dalam rangka mendanai pelaksanaan urusan pemerintahan yang menjadi kewenangan daerah yang terdiri dari Urusan Pemerintahan Wajib dan Urusan Pemerintahan Pilihan sesuai dengan ketentuan peraturan perundang-undangan. Urusan Pemerintahan Wajib terdiri atas terdiri atas Urusan Pemerintahan Wajib yang terkait Pelayanan Dasar dan Urusan Pemerintahan Wajib yang tidak terkait Pelayanan Dasar. Sedangkan, Urusan Pemerintahan Pilihan disesuaikan dengan potensi yang dimiliki daerah. Belanja daerah dikelompokkan ke dalam Belanja Operasi, Belanja Modal, Belanja Tidak Terduga, dan Belanja Transfer.

Dimana disebutkan bahwa APBD disusun sesuai dengan kebutuhan penyelenggaraan Urusan Pemerintahan daerah yang menjadi kewenangan Daerah dan kemampuan Pendapatan Daerah dan disusun dengan mempedomani KUA PPAS yang didasarkan pada RKPD. Dengan terbitnya regulasi tersebut diatas maka, terdapat perubahan struktur pendapatan, belanja dan pembiayaan daerah. Untuk belanja daerah dialokasikan untuk: 1) Belanja Operasi yang terdiri dari Belanja Pegawai, Belanja Barang dan Jasa, Belanja Bunga, Belanja Subsidi, Belanja Hibah dan Belanja Bantuan Sosial; 2) Belanja Modal (BM) yang terdiri dari Belanja Modal Tanah, Belanja Modal Peralatan dan Mesin, Belanja Modal Gedung dan Bangunan Belanja Modal Jalan, Jaringan, dan Irigasi, Belanja Modal Aset Tetap Lainnya, Belanja Modal Aset Lainnya; 3) Belanja Tak Terduga; 4) Belanja Transfer yang terdiri dari Belanja Bagi Hasil dan Belanja Bantuan Keuangan

Kebijakan belanja daerah Tahun 2024 diupayakan dengan pengaturan pola pembelanjaan yang akuntabel, proporsional, efisien dan efektif. Adapun Kebijakan belanja daerah untuk Tahun 2024 sebagai berikut:

a. Pengelolaan belanja daerah yang bersifat wajib untuk bidang kesehatan

- dan pendidikan, penggunaan dana fungsi pendidikan sebesar minimal 20% dari total belanja daerah dan penggunaan dana fungsi kesehatan sebesar minimal 10% dari total belanja daerah, serta pemenuhan terhadap fungsi infrastruktur sebesar minimal 40% dari total belanja daerah dalam;
- b. Belanja daerah untuk memenuhi belanja yang bersifat mengikat antara lain pembayaran gaji PNS, Tambahan Penghasilan PNS, belanja operasional kantor dengan prinsip mengedepankan prinsip efisien dan efektif;
  - c. Belanja daerah diprioritaskan untuk mendanai program-program yang mendukung pertumbuhan ekonomi, perluasan lapangan kerja dan pengentasan kemiskinan dan Infrastruktur;
  - d. Belanja daerah memenuhi program dan kegiatan yang diarahkan penggunaannya berdasarkan sumber dana (Specific Grant, DAK, DBHCHT, Pajak Rokok, belanja untuk SKPD yang melaksanakan Pola Pengelolaan Keuangan Badan Layanan Umum Daerah PPK-BLUD) serta untuk pemenuhan standar pelayanan minimal urusan pemerintahan dan operasional berdasarkan tugas pokok dan fungsi Perangkat Daerah; dan
  - e. Mengoptimalkan pemanfaatan belanja untuk penyelenggaraan urusan kewenangan Pemerintah Kabupaten dan fasilitas bantuan keuangan, belanja bantuan hibah maupun belanja bantuan sosial untuk urusan non kewenangan Pemerintah Kabupaten Madiun dengan berpedoman pada peraturan yang berlaku.

Arah Kebijakan Pengelolaan Belanja Daerah Tahun 2024, peruntukannya harus fokus pada program-program prioritas yang akan dicapai, antara lain:

- 1. Pengoptimalan Ketahanan Ekonomi melalui Nilai Sektor Potensial;
- 2. Peningkatan Pembangunan Infrastruktur Penunjang Aksesibilitas Masyarakat;
- 3. Pengoptimalan Akses Pelayanan Kesehatan, Pendidikan, Pemberdayaan Keluarga, Daya Saing Ketenagakerjaan Dalam Pengentasan Kemiskinan;
- 4. Penguatan Kepedulian Sosial dan Pelestarian Nilai Budaya Lokal;
- 5. Penguatan Infrastruktur untuk Mendukung Pengembangan Ekonomi dan Pelayanan Dasar;
- 6. Penguatan ketahanan Bencana dan kualitas lingkungan Hidup; dan
- 7. Penguatan Tata Kelola Pemerintahan dalam Meningkatkan Kualitas

Pelayanan Publik dan stabilitas Keamanan, Ketertiban Pada Seluruh Elemen Masyarakat.

Total rencana belanja daerah pada tahun anggaran 2024 sebesar Rp. 2.113.308.178.644,00, dengan perincian sebagai berikut: (SESUAI Hasil inputan di SIPD-RI)

a. Belanja Operasi;

Belanja Operasi Tahun Anggaran 2024 sebesar Rp. 1.495.003.417.866,00 dengan rincian penggunaan sebagai berikut:

1. Belanja Pegawai dialokasikan sebesar Rp. 873.327.694.796,00;
2. Belanja Barang dan Jasa dialokasikan sebesar Rp. 519.461.564.483,00;
3. Belanja Subsidi dialokasikan sebesar Rp. 460.000.000,00;
4. Belanja Hibah dialokasikan sebesar Rp. 97.754.158.587,00;
5. Belanja Bantuan Sosial dialokasikan sebesar Rp. 4.000.000.000,00;

b. Belanja Modal

Belanja Modal Tahun Anggaran 2024 sebesar Rp. 223.868.671.231,00 dengan rincian penggunaan sebagai berikut:

1. Belanja modal tanah tidak dialokasikan;
2. Belanja Modal Peralatan dan Mesin dialokasikan sebesar Rp. 45.396.134.393,00;
3. Belanja modal gedung dan bangunan dialokasikan sebesar Rp. 80.953.482.847,00;
4. Belanja modal jalan, irigasi dan jaringan dialokasikan sebesar Rp. 95.495.900.058,00;
5. Belanja modal aset tetap lainnya dialokasikan sebesar Rp. 1.259.555.300,00;
6. Belanja modal aset lainnya dialokasikan sebesar Rp. 763.598.633;

c. Belanja Tidak Terduga

Belanja Tidak Terduga Tahun Anggaran 2024 direncanakan sebesar Rp. 10.000.000.000,00.

d. Belanja Transfer

Belanja Transfer Tahun Anggaran 2023 direncanakan sebesar Rp. 384.436.089.547,00 dengan rincian penggunaan sebagai berikut:

1. Belanja Bagi Hasil dialokasikan sebesar Rp. 8.658.754.000,00;
2. Belanja Bantuan Keuangan dialokasikan sebesar Rp. 375.777.335.547,00;

Tabel 3.4

## Realisasi Tahun 2021-2022 dan Target Belanja Daerah Kabupaten Madiun Tahun 2023-2024

KODE REK	URAIAN	REALISASI 2021	REALISASI 2022	Target TA. 2023*	Proyeksi. 2024**
<b>2</b>	<b>BELANJA DAERAH</b>	<b>1.866.339.659.267,87</b>	<b>2.059.524.737.418,60</b>	<b>2.085.713.568.422,00</b>	<b>2.113.308.178.644,00</b>
<b>02.01</b>	<b>BELANJA OPERASI</b>	<b>1.241.716.368.749,17</b>	<b>1.303.324.777.859,60</b>	<b>1.373.589.573.640,00</b>	<b>1.495.003.417.866,00</b>
02.01.01	Belanja Pegawai	696.782.827.224,00	688.091.257.009,00	760.830.349.152,00	873.327.694.796,00
02.01.02	Belanja Barang dan Jasa	498.458.561.983,17	531.908.720.284,60	524.457.949.953,00	519.461.564.483,00
02.01.03	Belanja Bunga	-	-	-	-
02.01.04	Belanja Subsidi	1.562.940.000,00	346.150.000,00	460.000.000,00	460.000.000,00
02.01.05	Belanja Hibah	37.076.064.642,00	70.030.130.346,00	82.858.119.535,00	97.754.158.587,00
02.01.06	Belanja Bantuan Sosial	7.835.974.900,00	12.948.520.220,00	4.983.155.000,00	4.000.000.000,00
<b>02.02</b>	<b>BELANJA MODAL</b>	<b>183.413.874.591,70</b>	<b>318.862.276.800,00</b>	<b>288.711.948.782,00</b>	<b>223.868.671.231,00</b>
02.02.01	Belanja Modal Tanah	3.085.600.000,00	-	1.850.744.850,00	-
02.02.02	Belanja Modal Peralatan dan Mesin	91.594.147.420,70	94.074.151.329,00	64.061.904.682,00	45.396.134.393,00
02.02.03	Belanja Modal Gedung dan Bangunan	46.148.549.540,00	99.215.300.789,00	114.863.137.817,00	80.953.482.847,00
02.02.04	Belanja Modal Jalan, Jaringan, dan Irigasi	37.499.542.486,00	119.490.997.436,00	102.407.215.305,00	95.495.900.058,00
02.02.05	Belanja Modal Aset Tetap Lainnya	4.864.568.145,00	6.081.827.246,00	5.467.902.233,00	1.259.555.300,00
02.02.06	Belanja Modal Aset Lainnya	221.467.000,00	-	61.043.895,00	763.598.633,00
<b>2.3</b>	<b>BELANJA TIDAK TERDUGA</b>	<b>27.217.883.918,00</b>	<b>7.033.196.692,00</b>	<b>25.000.000.000,00</b>	<b>10.000.000.000,00</b>
<b>2.4</b>	<b>BELANJA TRANSFER</b>	<b>413.991.532.009,00</b>	<b>430.304.486.067,00</b>	<b>398.412.046.000,00</b>	<b>384.436.089.547,00</b>
2.4.1	Belanja Bagi Hasil	9.968.066.500,00	10.448.832.200,00	8.658.754.000,00	8.658.754.000,00
2.4.2	Belanja Bantuan Keuangan	404.023.465.509,00	419.855.653.867,00	389.753.292.000,00	375.777.335.547,00

Sumber : Pertanggung Jawaban Pelaksanaan APBD Tahun 2021-2022 BPKAD diolah Bapperida

\*APBD Tahun Anggaran 2023

\*\* Dokumen RPD 2024-2026

### **3.2.3 ARAH KEBIJAKAN PEMBIAYAAN DAERAH**

Pembiayaan daerah adalah semua penerimaan yang perlu dibayar kembali dan/atau pengeluaran yang akan diterima kembali, baik pada tahun anggaran yang bersangkutan maupun pada tahun-tahun anggaran berikutnya. Sumber penerimaan pembiayaan daerah berasal dari Sisa Lebih Perhitungan Anggaran Tahun Anggaran Sebelumnya (SiLPA), Pencairan Dana Cadangan, Hasil Penjualan Kekayaan Daerah Yang Dipisahkan, Penerimaan Pinjaman Daerah, Penerimaan Kembali Pemberian Pinjaman, Penerimaan Piutang Daerah. Pengeluaran pembiayaan daerah diantaranya diperuntukan bagi Pembentukan Dana Cadangan, Penyertaan Modal (Investasi Daerah), Pembayaran Pokok Utang, Pemberian Pinjaman Daerah, Pengeluaran Pembiayaan Daerah Lain Yang Diperlukan.

Kebijakan Umum peningkatan sumber pembiayaan adalah dengan meningkatkan manajemen pembiayaan daerah yang mengarah pada akurasi, efisiensi, efektifitas dan profitabilitas. Sedangkan Adapun strategi Pembiayaan Daerah Kabupaten Madiun tahun 2024 yang diambil adalah sebagai berikut :

#### **1. Dari Sisi Sumber Penerimaan Daerah**

Sumber penerimaan daerah Kabupaten Madiun tahun 2024 dilaksanakan dalam kerangka arah kebijakan sebagai berikut:

- a. Penggunaan Sisa Lebih Perhitungan Anggaran Tahun Lalu (Silpa) sebagai sumber penerimaan pada APBD tahun berikutnya sebesar Rp. 90.634.408.734,00 sesuai dengan sumber anggaran;
- b. Pencairan dana cadangan yang dipergunakan dalam pelaksanaan Pemilukada serentak sebesar Rp. 40.000.000.000,00 sesuai dengan Surat Edaran Kemandagri nomor 900.1.9.1/435/SJ tentang Pendanaan Kegiatan Pemilihan Gubernur dan Wakil Gubernur, Bupati dan Wakil Bupati Serta Wali Kota dan Wakil Wali Kota tahun 2024;
- c. Pembiayaan pembangunan dengan pola *cost-sharing* antara Pemerintah Pusat, Provinsi dan Lembaga terkait;
- d. Pembentukan regulasi yang mendorong termobilisasinya pembiayaan oleh swasta dan masyarakat;

#### **2. Dari Sisi Pengeluaran Daerah**

Sumber pengeluaran daerah Kabupaten Madiun tahun 2024 dilaksanakan dalam kerangka arah kebijakan sebagai berikut:

Pemenuhan penyertaan modal Pemerintah Daerah Kabupaten Madiun kepada BUMD untuk kebutuhan modal minimal BUMD sesuai dengan peraturan yang berlaku dalam rangka peningkatan kinerja BUMD sebagai sumber peningkatan PAD. Pemenuhan modal minimal BUMD juga harus disertai dengan peningkatan kinerja BUMD yang didukung oleh peraturan daerah yang baik dan pengelolaan BUMD oleh SDM yang profesional. Penyertaan modal kepada BUMD sebesar Rp 14.250.000.000,00 didasarkan pada:

- Peraturan Daerah Nomor 6 Tahun 2020 tentang Penyertaan Modal pada PDAM Tirta Dharma Purabaya sebesar Rp 7.500.000.000,00;
- Peraturan Daerah Nomor 1 Tahun 2021 tentang Penyertaan Modal pada Perusahaan Umum Daerah Bank Perkreditan Daerah sebesar Rp 6.750.000.000,00.

Perkiraan sumber-sumber penerimaan pembiayaan daerah dan realisasi serta proyeksi penerimaan dan pengeluaran pembiayaan daerah dalam 2 (dua) tahun, proyeksi/target tahun berkenaan serta 2 (dua) tahun rencana dalam rangka perumusan arah kebijakan pengelolaan pembiayaan daerah disajikan dalam tabel sebagai berikut:

Tabel 3.5

Realisasi Tahun 2021-2022 dan Target Pembiayaan Daerah Kabupaten Madiun Tahun 2023-202

KODE REK	URAIAN	REALISASI 2021	REALISASI 2022	Target TA. 2023*	Proyeksi. 2024**
<b>3</b>	<b>PEMBIAYAAN DAERAH</b>				
<b>03.01</b>	<b>PENERIMAAN PEMBIAYAAN DAERAH</b>	<b>207.138.749.161,23</b>	<b>298.305.050.405,73</b>	<b>118.548.603.862,00</b>	<b>80.000.000.000,00</b>
3.1.1	Sisa Lebih Perhitungan Anggaran Tahun Anggaran Sebelumnya	207.138.749.161,23	298.268.150.405,73	118.548.603.862,00	90.634.408.734,00
3.1.2	Pencairan Dana Cadangan	-	-	-	40.000.000.000,00
3.1.3	Hasil Penjualan Kekayaan Daerah yang dipisahkan	-	-	-	-
3.1.4	Penerimaan Pinjaman Daerah	-	-	-	-
3.1.5	Penerimaan Kembali Pemberian Pinjaman Daerah	-	36.900.000,00	-	-
3.1.6	Penerimaan Pembiayaan lainnya	-	-	-	-
3.1.7	Penerimaan Kembali Investasi Non Permanen Lainnya	-	-	-	-
<b>03.02</b>	<b>PENGELUARAN PEMBIAYAAN DAERAH</b>	<b>21.024.224.000,00</b>	<b>26.500.000.000,00</b>	<b>21.750.000.000,00</b>	<b>14.250.000.000,00</b>
03.02.01	Pembentukan Dana Cadangan	10.000.000.000,00	15.000.000.000,00		
03.02.02	Penyertaan Modal Daerah	11.024.224.000,00	11.500.000.000,00	11.750.000.000,00	14.250.000.000,00
03.02.03	Pembentukan Dana Cadangan	-	-	10.000.000.000,00	-
03.02.04	Pemberian Pinjaman Daerah	-	-	-	-
03.02.05	Pengeluaran Pembiayaan lainnya	-	-	-	-
	<b>PEMBIAYAAN NETTO</b>	<b>186.114.525.161,23</b>	<b>271.805.050.405,73</b>	<b>96.798.603.862,00</b>	<b>65.750.000.000,00</b>

Sumber : Pertanggung Jawaban Pelaksanaan APBD Tahun 2021-2022 BPKAD diolah Bapperida

\*APBD Tahun Anggaran 2023

\*\* Dokumen RPD 2024-202

## **BAB IV**

### **SASARAN DAN PRIORITAS PEMBANGUNAN DAERAH**

Berbeda dengan dokumen Rencana Pembangunan Jangka Menengah Daerah (RPJMD), dokumen Rencana Pembangunan Daerah (RPD) tidak memiliki Visi dan Misi yang merupakan mandat politis dari Kepala Daerah terpilih yang sekaligus menjadi cita-cita pembangunan yang harus dicapai dalam kurun waktu 5 tahun perencanaan. RPD yang disusun mengadaptasi adanya Pemilihan Kepala Daerah serentak pada tahun 2024 bertujuan untuk mengisi ruang kosong perencanaan jangka menengah Kabupaten Madiun dikarenakan selesainya tahun perencanaan RPJMD Kabupaten Madiun tahun 2018-2023.

Meskipun tidak memiliki Visi dan Misi untuk diacu sebagai cita-cita pembangunan jangka menengah Kabupaten Madiun, namun dijelaskan dalam Instruksi Menteri Dalam Negeri Nomor 52 Tahun 2022 tentang Penyusunan Dokumen Perencanaan Daerah Bagi Daerah Dengan Masa Jabatan Kepala Daerah Berakhir Pada Tahun 2023 Dan Daerah Otonom Baru yang mana dalam ketentuan umum penyusunan RPD disusun memperhatikan kesesuaian sasaran pokok dan arah kebijakan Rencana Pembangunan Jangka Panjang Daerah (RPJPD) Kabupaten Madiun. RPJPD Kabupaten Madiun dituangkan dalam Peraturan Daerah Kabupaten Madiun Nomor 15 Tahun 2008 tentang Rencana Pembangunan Jangka Panjang Daerah (RPJPD) Kabupaten Madiun Tahun 2005 – 2025.

Periode 20 tahun RPJPD Kabupaten Madiun dibagi menjadi 4 periode perencanaan jangka menengah. Hal penting yang menjadi perhatian dalam dokumen RPJPD Kabupaten Madiun ialah dalam dokumen tersebut tidak terdapat sasaran pokok dan arah kebijakan masing-masing periode hingga tahun 2025. Sehingga proses identifikasi terhadap prioritas dan arah pembangunan RPD Kabupaten Madiun Tahun 2024-2026 tidak dapat merujuk langsung.

Poin penting yang perlu diperhatikan dari gambaran periode pembangunan jangka menengah dalam RPJPD Kabupaten Madiun tahun 2005-2025 ialah, disusunnya RPD Kabupaten Madiun tahun 2024-2026 merupakan tahapan terakhir di mana pada periode tersebut merupakan titik terakhir untuk menjamin Visi dan Misi RPJPD tercapai pada tahun 2025. Langkah konkret dengan tidak dilugaskanya arah pembangunan tahun 2023-2025 ialah dengan menjadikan periode RPD Kabupaten Madiun Tahun



2024-2026 sebagai periode terakhir untuk memastikan visi dan misi Kabupaten Madiun dalam RPJPD Tahun 2005-2025. Berikut merupakan Visi dan Misi RPJPD Kabupaten Madiun Tahun 2005-2025.

## **KABUPATEN MADIUN YANG MAJU, BERBASIS AGRO MENUJU SEJAHTERA**

Misi RPJPD Kabupaten Madiun Tahun 2005-2025 adalah:

- a. Mewujudkan Pertumbuhan Ekonomi.
- b. Mewujudkan Pendidikan yang berkualitas dan berkeadilan.
- c. Mewujudkan Kabupaten Madiun Sehat.
- d. Mewujudkan Pemerataan Pembangunan.
- e. Meningkatkan sarana dan prasarana/infrastruktur wilayah
- f. Mewujudkan kehidupan masyarakat yang rukun dan damai.
- g. Mewujudkan transparansi dan akuntabilitas pemerintahan daerah
- h. Mewujudkan pelestarian lingkungan hidup.

Sebagai upaya untuk mengawal pembangunan Kabupaten Madiun Tahun 2024-2026 maka dalam dokumen RPD Kabupaten Madiun Tahun 2024-2026 dituangkan dalam tujuan dan sasaran sebagai representasi tertinggi keberhasilan kinerja pembangunan Kabupaten Madiun. Tujuan pembangunan Kabupaten Madiun tahun 2024-2026 disusun dengan memperhatikan Misi RPJPD Kabupaten Madiun tahun 2005-2025 sebagai jaminan bahwa tujuan RPJPD Kabupaten Madiun dalam RPD tahun 2024-2026 terintegrasi dan sekaligus menjamin ketercapaian Visi dan Misi RPJPD Kabupaten Madiun. Berikut merupakan gambaran keterkaitan misi RPJPD Kabupaten Madiun Tahun 2005-2025 dengan RPD Kabupaten Madiun Tahun 2024-2026.

### **4.1 TUJUAN DAN SASARAN PEMBANGUNAN**

#### **4.1.1 TUJUAN I “MENINGKATKAN PERTUMBUHAN EKONOMI DENGAN MENGEMBANGKAN SEKTOR POTENSIAL DAN MENDORONG MASUKNYA INVESTASI”.**

Tujuan 1 RPD Kabupaten Madiun tahun 2024-2026 merupakan mandat dari misi I dan Misi VIII RPJPD Kabupaten Madiun Tahun 2005-2025. Tujuan pertama RPD Kabupaten Madiun fokus terhadap pertumbuhan ekonomi dari pengembangan sektor potensial dan ekonomi kreatif yang memperhatikan kelestarian lingkungan hidup. Berikut adalah gambaran keterkaitan Misi RPJPD Kabupaten Madiun 2005-2025 terhadap Tujuan I RPD Kabupaten Madiun Tahun 2024-2026.

Tabel 4.1

Kesesuaian Tujuan I RPD Kabupaten Madiun 2024-2026 dengan Misi RPJPD Kabupaten Madiun 2005-2025

Misi RPJPD		Tujuan RPD
<b>Misi I</b>	Mewujudkan Pertumbuhan Ekonomi	Meningkatkan pertumbuhan ekonomi dengan
<b>Misi VIII</b>	Mewujudkan Pelestarian Lingkungan Hidup	mengembangkan sektor potensial dan mendorong masuknya investasi

Sebagai upaya mencapai Tujuan I Kabupaten Madiun maka tujuan tersebut diturunkan menjadi dua sasaran yaitu:

- a. Meningkatnya pertumbuhan sektor potensial
- b. Meningkatnya investasi daerah

Selanjutnya berikut akan dijabarkan melalui desain logical framework terkait dengan tujuan, indikator tujuan, sasaran, dan indikator sasaran pada tujuan I sebagai berikut:

Gambar 4.1

Logical Framework Tujuan I RPD Kabupaten Madiun Tahun 2024-2026



Berdasarkan gambar tersebut, untuk mencapai pertumbuhan ekonomi Kabupaten Madiun ditempuh melalui peningkatan pertumbuhan sektor potensial dan peningkatan investasi daerah. Peningkatan PDRB sektor potensial di Kabupaten Madiun adalah sektor pertanian dan perkebunan, sektor perdagangan, sektor industri pengolahan, dan peningkatan nilai realisasi investasi.

#### **4.1.2 TUJUAN II “MENURUNKAN KEMISKINAN MELALUI PEMBERDAYAAN MASYARAKAT DAN PEMENUHAN KEBUTUHAN DASAR MASYARAKAT”.**

Tujuan II RPD Kabupaten Madiun Tahun 2024-2026 merupakan mandat dari Misi IV RPJPD Kabupaten Madiun Tahun 2005-2025. Pengentasan kemiskinan merupakan prioritas utama pada RPD Kabupaten Madiun Tahun 2024-2026, pengentasan kemiskinan tersebut melalui meringankan pengeluaran masyarakat dan meningkatkan pendapatan masyarakat. Menurunkan pengeluaran masyarakat ditempuh melalui mempermudah masyarakat dalam mengakses layanan dasar dan perlindungan sosial. Berikut merupakan gambaran keterkaitan Misi RPJPD Kabupaten Madiun Tahun 2005-2025 dengan Tujuan II RPD Kabupaten Madiun Tahun 2024-2026

Tabel 4.2

Kesesuaian antara Tujuan RPD Kabupaten Madiun 2024-2026 dengan Misi RPJPD Kabupaten Madiun 2005-2025

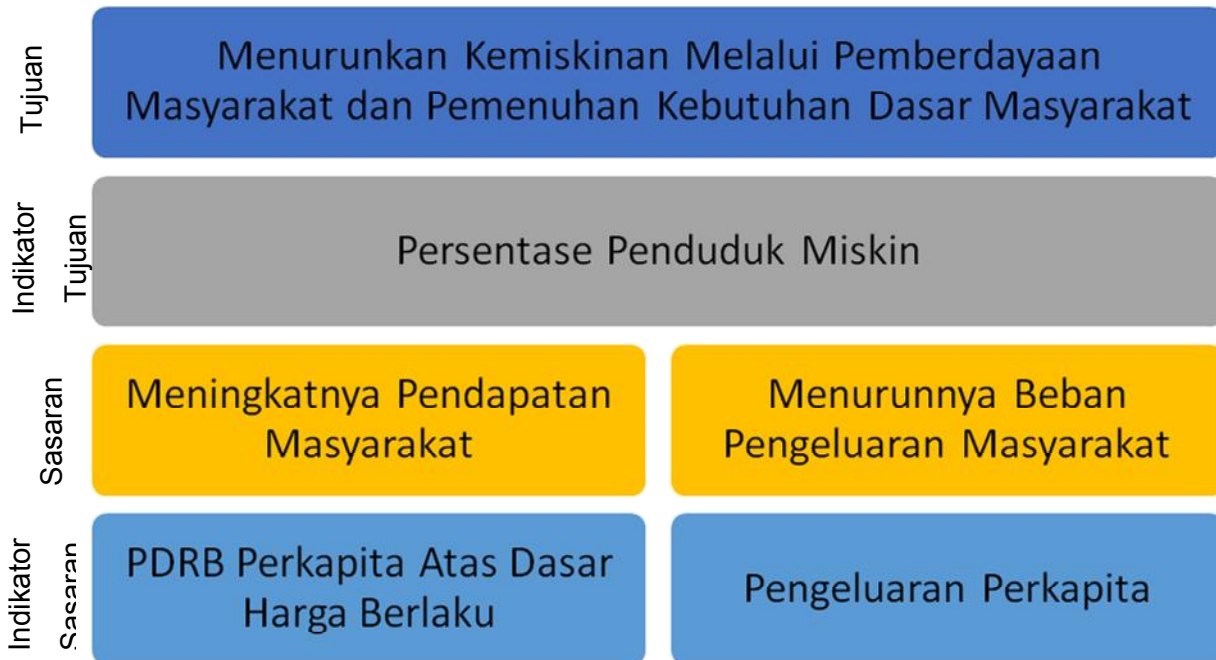
<b>Misi RPJPD</b>		<b>Tujuan RPD</b>
<b>Misi IV</b>	Mewujudkan Pemerataan Pembangunan	Menurunkan Kemiskinan Melalui Pemberdayaan Masyarakat dan Pemenuhan Kebutuhan Dasar Masyarakat

Sebagai upaya mencapai Tujuan II, Kabupaten Madiun menurunkan Tujuan II tersebut ke dalam dua sasaran daerah yang terdiri dari:

- a. Meningkatnya Pendapatan Masyarakat
- b. Menurunnya Beban Pengeluaran Masyarakat

Berikut akan dijabarkan melalui desain logical framework terkait dengan tujuan, indikator tujuan, sasaran, dan indikator sasaran pada tujuan II sebagai berikut:

Gambar 4.2  
Logical Framework Tujuan II RPD Kabupaten Madiun,  
Tahun 2024-2026



#### 4.1.3 TUJUAN III “MENINGKATKAN DAYA SAING SUMBER DAYA MANUSIA”

Tujuan III RPD Kabupaten Madiun Tahun 2024-2026 merupakan penjabaran dari Misi II, Misi III, dan Misi VI RPJPD Kabupaten Madiun Tahun 2005-2025. Fokus pembangunan pada Tujuan III RPD Kabupaten Madiun Tahun 2024-2026 adalah meningkatkan kualitas pendidikan, meningkatkan kualitas kesehatan, dan meningkatkan daya saing tenaga kerja di Kabupaten Madiun. Keterkaitan Misi RPJPD Kabupaten Madiun Tahun 2005-2025 terhadap Tujuan III RPD Kabupaten Madiun Tahun 2024-2026 adalah sebagai berikut:

Tabel 4.3

Kesesuaian antara Tujuan III RPD Kabupaten Madiun 2024-2026 dengan Misi RPJPD Kabupaten Madiun 2005-2025

Misi RPJPD		Tujuan RPD
<b>Misi II</b>	Mewujudkan Pendidikan yang Berkualitas dan Berkeadilan	Meningkatkan Daya Saing Sumber Daya Manusia
<b>Misi III</b>	Mewujudkan Kabupaten Madiun Sehat	
<b>Misi VI</b>	Mewujudkan Kehidupan Masyarakat yang Rukun dan Damai	

Sebagai upaya mencapai Tujuan III Kabupaten Madiun, maka Tujuan III tersebut diturunkan menjadi 3 sasaran daerah, sebagai berikut:

- a. Meningkatnya Kualitas Pendidikan Masyarakat
- b. Meningkatnya Kualitas Kesehatan Masyarakat
- c. Meningkatnya Kualitas SDM Ketenagakerjaan

Berikut akan dijabarkan melalui desain logical framework terkait dengan tujuan, indikator tujuan, sasaran, dan indikator sasaran pada tujuan III sebagai berikut:

Gambar 4.3  
Logical Framework Tujuan III RPD Kabupaten Madiun  
Tahun 2024-2026



**4.1.4 TUJUAN IV “MEWUJUDKAN TATA KELOLA PEMERINTAHAN YANG BAIK, BERSIH, PROFESIONAL, DAN AKUNTABEL”**

Tujuan IV RPD Kabupaten Madiun merupakan mandat dari Misi VII RPJP Kabupaten Madiun Tahun 2005-2025. Tujuan IV RPD Kabupaten Madiun Tahun 2024-2026 berkaitan dengan tata kelola pemerintahan. Birokrasi sebagai lokomotif penggerak jalannya pemerintahan dan pembangunan memiliki peran penting. Fokus pembangunan Kabupaten Madiun Tahun 2024 – 2026 ialah pembangunan aparatur beserta sistem birokasinya. Dengan birokrasi yang kondusif dan suportif, hal tersebut tentunya akan memberikan dampak terhadap sistem pemerintahan yang baik dan kualitas pelayanan yang prima. Berikut merupakan gambaran keterkaitan antara Misi RPJPD Kabupaten Madiun Tahun 2005-2025 dengan Tujuan IV RPD Kabupaten Madiun Tahun 2024-2026.

Tabel 4.4

Kesesuaian Tujuan IV RPD Kabupaten Madiun 2024-2026 dengan Misi RPJPD Kabupaten Madiun 2005-2025

Misi RPJPD		Tujuan RPD
<b>Misi VII</b>	Mewujudkan Transparansi dan Akuntabilitas Pemerintahan Daerah	Mewujudkan Tata Kelola Pemerintahan yang Baik, Bersih, Profesional, dan Akuntabel

Sebagai upaya mencapai Tujuan IV Kabupaten Madiun, maka Tujuan IV tersebut diturunkan menjadi 4 sasaran daerah, sebagai berikut:

1. Terwujudnya Pemerintahan yang Akuntabel
2. Terwujudnya E-Government
3. Meningkatnya Kualitas Pelayanan Publik
4. Meningkatnya Kualitas Aparatur Sipil Negara.

Berikut akan dijabarkan melalui desain logical framework terkait dengan tujuan, indikator tujuan, sasaran, dan indikator sasaran pada tujuan IV sebagai berikut:

Gambar 4.4

Logical Framework Tujuan IV RPD Kabupaten Madiun Tahun 2024-2026



## 4.2 Prioritas dan Sasaran Pembangunan Tahun 2024

### 4.2.1 Prioritas Pembangunan Nasional

Perumusan prioritas dan sasaran pembangunan nasional memperhatikan pencapaian Visi dan Misi Presiden dan Wakil Presiden melalui 5 (lima) arahan utama Presiden, sebagai berikut:

1. Pembangunan Sumber Daya Manusia (SDM), membangun SDM pekerja keras yang dinamis, produktif, terampil, menguasai ilmu pengetahuan dan teknologi didukung dengan kerjasama industri dan talenta global;
2. Pembangunan Infrastruktur, melanjutkan pembangunan infrastruktur untuk menghubungkan kawasan produksi dengan kawasan distribusi, mempermudah akses ke kawasan wisata, mendongkrak lapangan kerja baru, dan mempercepat peningkatan nilai tambah perekonomian rakyat;
3. Penyederhanaan Regulasi, menyederhanakan segala bentuk regulasi dengan pendekatan Omnibus Law, terutama menerbitkan undang-undang Cipta Kerja;
4. Penyederhanaan Birokrasi, memprioritaskan investasi untuk penciptaan lapangan kerja, memangkas prosedur dan birokrasi yang panjang, dan menyederhanakan eselonisasi; dan
5. Transformasi Ekonomi, Melakukan transformasi ekonomi dari ketergantungan SDA menjadi daya saing manufaktur dan jasa modern yang mempunyai nilai tambah tinggi bagi kemakmuran bangsa demi keadilan sosial bagi seluruh rakyat Indonesia.

Prioritas pembangunan nasional muncul untuk mendorong pelaksanaan pembangunan nasional. Berdasarkan tema RKP Nasional Tahun 2024 yaitu ***“Mempercepat Transformasi Ekonomi yang Inklusif dan Berkelanjutan”***, terdapat tujuh prioritas Nasional :

1. Ketahanan ekonomi untuk pertumbuhan berkualitas dan berkeadilan;
2. Pengembangan wilayah untuk mengurangi kesenjangan;
3. SDM berkualitas dan berdaya saing;
4. Revolusi Mental dan pembangunan kebudayaan;
5. Infrastruktur untuk ekonomi dan pelayanan dasar;
6. Lingkungan hidup, ketahanan bencana dan perubahan iklim;
7. Stabilitas polhukhankam dan transformasi pelayanan publik.

#### **4.2.2 Prioritas Pembangunan Provinsi Jawa Timur**

Dalam penetapan prioritas Pembangunan Daerah Tahun 2024, telah diseleraskan dengan kebijakan pembangunan jangka menengah daerah (RPJMD) yang tertuang dalam Perubahan RPJMD Tahun 2019-2024. Pemerintah provinsi Jawa Timur memiliki tugas memadukan antara kebijakan pemerintah nasional dengan kebijakan kabupaten/kota yang

bersumber dari harapan atau aspirasi masyarakat. Rencana Kerja Pemerintah Daerah Tahun 2024 di provinsi Jawa Timur untuk mempercepat program-program yang tersusun dalam RPJPD dan RPJMD Jawa Timur. Tema Rencana Kerja Pemerintah Daerah Provinsi Jawa Timur tahun 2024 yaitu **“Peningkatan Sumber Daya Manusia dan Percepatan Pemulihan Ekonomi melalui Transformasi Ekonomi Inklusif menuju Masyarakat Jawa Timur yang Adil, Sejahtera, Unggul dan Berakhlak”**. Ditetapkan prioritas pembangunan daerah Provinsi Jawa Timur, yaitu:

1. Mengentaskan kemiskinan menuju keadilan dan kesejahteraan sosial;
2. Memperluas lapangan pekerjaan dan membangun keunggulan ekonomi
3. Pendidikan dan kesehatan gratis berkualitas
4. Membangun infrastruktur dalam rangka pengembangan wilayah terpadu dan keadilan akses bagi masyarakat pesisir dan desa terluar
5. Membangun karakter masyarakat yang berbasis nilai-nilai kesalehan sosial, budi pekerti luhur dan berintegritas
6. Memajukan sektor pertanian, peternakan, perikanan, kehutanan, perkebunan untuk mewujudkan kesejahteraan petani dan nelayan
7. Memperkuat ekonomi kerakyatan dengan berbasis UMKM, koperasi, BUMDes dan mendorong terciptanya desa mandiri
8. Menyelenggarakan pemerintahan yang bersih, efektif, transparan dan anti korupsi
9. Mewujudkan harmoni sosial, alam dan lingkungan hidup serta melestarikan kebudayaan dan mengembangkan budaya olah raga

#### **4.2.3 Prioritas Pembangunan Kabupaten Madiun**

Dalam penetapan prioritas Pembangunan Daerah Tahun 2024, telah diselaraskan dengan kebijakan pembangunan jangka menengah daerah yang terdapat dalam dokumen Rencana Pembangunan Daerah (RPD) Kabupaten Madiun Tahun 2024-2026, yang selaras dengan prioritas pembangunan Nasional Tahun 2024 dan prioritas pembangunan daerah Provinsi Jawa Timur Tahun 2024.

Keterkaitan/hubungan Prioritas Pembangunan RKPD Kabupaten Madiun Tahun 2024 dengan perencanaan pembangunan yang ada di tingkat Nasional maupun Provinsi dapat digambarkan pada tabel berikut:



Tabel 4.5.  
Hubungan RKP, RPKD Provinsi Jawa Timur dengan dengan Prioritas  
Pembangunan Kabupaten Madiun Tahun 2024

<b>NASIONAL</b>	<b>PROVINSI</b>	<b>KABUPATEN MADIUN</b>
Memperkuat Ketahanan ekonomi untuk pertumbuhan yang berkualitas dan berkeadilan	Pemulihan Ekonomi Kerakyatan melalui Peningkatan Nilai Tambah Sektor Sekunder dan Pariwisata	Pengoptimalan Ketahanan Ekonomi melalui Nilai Sektor Potensial
Mengembangkan wilayah untuk mengurangi kesenjangan dan menjamin pemerataan	Penguatan Konektivitas Antar Wilayah dalam Upaya Pemerataan Hasil Pembangunan serta Peningkatan Layanan Infrastruktur	Peningkatan Pembangunan Infrastruktur Penunjang Aksesibilitas Masyarakat
Meningkatkan sumber daya manusia berkualitas dan berdaya saing	Peningkatan kualitas pendidikan, kesehatan, produktivitas dan daya saing ketenagakerjaan, serta pengentasan kemiskinan	Pengoptimalan Akses Pelayanan Kesehatan, Pendidikan, Pemberdayaan Keluarga, Daya Saing Ketenagakerjaan Dalam Pengentasan Kemiskinan
Revolusi Mental dan pembangunan kebudayaan;	Peningkatan Kepedulian Sosial dan Pelestarian Nilai-Nilai Budaya Lokal	Penguatan Kepedulian Sosial dan Pelestarian Nilai Budaya Lokal
Memperkuat Infrastruktur untuk mendukung pengembangan ekonomi dan pelayanan dasar;	Peningkatan kemandirian pangan, dan pengelolaan sumber daya energi	Penguatan Infrastruktur untuk Mendukung Pengembangan Ekonomi dan Pelayanan Dasar
Membangun Lingkungan hidup, meningkatkan ketahanan bencana dan perubahan iklim;	Peningkatan ketahanan Bencana dan kualitas lingkungan hidup	Penguatan ketahanan Bencana dan kualitas lingkungan hidup
Memperkuat Stabilitas polhukhankam dan transformasi pelayanan publik	Peningkatan Ketentraman, Ketertiban Umum dan peningkatan kualitas pelayanan publik bagi masyarakat di Jawa Timur	Penguatan Tata Kelola Pemerintahan dalam Meningkatkan Kualitas Pelayanan Publik dan Stabilitas Keamanan, Ketertiban Pada Seluruh Elemen Masyarakat

Berdasarkan hasil penyelarasan dengan RKP dan RPKD Provinsi Jawa Timur Tahun 2024, maka RPKD Kabupaten Madiun tahun 2024 mengambil tema sebagai berikut :

Tabel 4.6.

Tema Pembangunan Nasional, Propinsi Jawa Timur Dan Kabupaten Madiun Tahun 2024

<b>NASIONAL</b>	<b>PROVINSI</b>	<b>KABUPATEN MADIUN</b>
Mempercepat Transformasi Ekonomi yang Inklusif dan Berkelanjutan	Peningkatan Sumber Daya Manusia dan Percepatan Pemulihan Ekonomi Melalui Penguatan Transformasi Ekonomi Inklusif Menuju Masyarakat Jawa Timur Yang Adil, Sejahtera, Unggul Dan Berakhlak	Pemantapan Stabilitas Sosial Dan Transformasi Ekonomi Yang Inklusif Guna Penguatan Ketahanan Daerah

Dalam penetapan prioritas Pembangunan Daerah Tahun 2024, telah diseleraskan dengan kebijakan RPD Tahun 2024-2026, sebagai berikut :

Tabel 4.7

Keselarasn Arah Kebijakan, Prioritas Pembangunan Daerah, dan Sasaran Pembangunan Daerah Tahun 2024

<b>PRIORITAS PEMBANGUNAN DAERAH TAHUN 2024</b>	<b>SASARAN PEMBANGUNAN DAERAH TAHUN 2024</b>	<b>ARAH KEBIJAKAN PEMBANGUNAN DAERAH TAHUN 2024</b>
Pengoptimalan Ketahanan Ekonomi melalui Nilai Sektor Potensial	Peningkatan Pertumbuhan Sektor Potensial	Fasilitasi pemasaran dan perluasan jaringan pasar produk IKM Kabupaten Madiun.
	Meningkatnya Investasi di Daerah	Peningkatan produksi dan produktivitas sektor pertanian melalui pemenuhan sarana dan prasarana pertanian, pengendalian bencana pertanian & peningkatan kualitas kesehatan hewan, serta penggunaan teknologi pertanian.
		Pengembangan pasca panen hasil pertanian, perkebunan, dan perikanan melalui hilirisasi hasil pertanian.
		Meningkatkan kesejahteraan petani melalui pembinaan, fasilitasi akses permodalan, dan pengelolaan pemasaran hasil pertanian.
		Meningkatkan ketersediaan sarana dan prasarana perdagangan yang memadahi dan merata.
	Pengembangan UMKM Lokal	

PRIORITAS PEMBANGUNAN DAERAH TAHUN 2024	SASARAN PEMBANGUNAN DAERAH TAHUN 2024	ARAH KEBIJAKAN PEMBANGUNAN DAERAH TAHUN 2024
		<p>terutama untuk meningkatkan kerjasama antar lembaga/ Kemitraan, Promosi dan pemasaran dalam rangka meningkatkan angka penjualan produk UMKM.</p> <p>Fasilitasi pemasaran dan perluasan jaringan pasar produk UMKM.</p> <p>Penyesuaian usaha dan strategi bisnis bagi BUMD yang ada agar sesuai dengan peluang ekonomi.</p> <p>Meningkatkan kontribusi BUMD terhadap penerimaan asli daerah melalui peningkatan kualitas dan kapasitas BUMD.</p>
Peningkatan Pembangunan Infrastruktur Penunjang Aksesibilitas Masyarakat	Meningkatnya kualitas sarana dan prasarana infrastruktur penghubung antar wilayah	Peningkatan dan pemerataan pembangunan infrastruktur penunjang kegiatan ekonomi dan investasi.
Pengoptimalan Akses Pelayanan Kesehatan, Pendidikan, Pemberdayaan Keluarga, Daya Saing Ketenagakerjaan Dalam Pengentasan Kemiskinan	Meningkatnya Kualitas Pendidikan Masyarakat	Peningkatan Kualitas Pendidikan
	Meningkatnya Kualitas Kesehatan Masyarakat	Kolaborasi Pemerintah Daerah dan Pemerintah Desa dalam Penguatan Akses Pendidikan Masyarakat
	Meningkatnya Kualitas SDM Ketenagakerjaan	Peningkatan Ketercukupan Sarana-prasarana serta Media yang Tepat Guna Penunjang Peningkatan Mutu Pendidikan
	Meningkatnya Pendapatan masyarakat	Peningkatan Daya Dukung Pada Lingkungan Masyarakat Dalam Meningkatkan Kualitas Pendidikan
	Menurunnya Beban Pengeluaran Masyarakat	<p>Peningkatan Jaminan Kesehatan</p> <p>Pemenuhan Kebutuhan Dasar PPKS rumah tidak layak huni, sanitasi dan air minum</p> <p>Kolaborasi Pemerintah Daerah dan Pemerintah Desa dalam Kesehatan Masyarakat</p> <p>Peningkatan Ketercukupan Sarana-prasarana serta Media yang Tepat Guna Penunjang Peningkatan Mutu Kesehatan</p> <p>Program Wajib Asuransi Kesehatan bagi Masyarakat</p> <p>Peningkatan Daya Dukung Pada Lingkungan Masyarakat Dalam</p>

PRIORITAS PEMBANGUNAN DAERAH TAHUN 2024	SASARAN PEMBANGUNAN DAERAH TAHUN 2024	ARAH KEBIJAKAN PEMBANGUNAN DAERAH TAHUN 2024
		Meningkatkan Kualitas Kesehatan
		Pembinaan Bagi PPKS potensial
		Pemberdayaan PSKS
		Pembinaan dan pelatihan bagi masyarakat dalam rangka persiapan terhadap dunia kerja
		Peningkatan Kapasitas dan Kualitas Fasilitas Pelatihan Ketenagakerjaan dalam Mendukung Kebutuhan Kualifikasi Tenaga Kerja
		Pemberian Perlindungan dan Jaminan Sosial Bagi PPKS
		Verifikasi Faktual DTKS
		Bantuan Permodalan Usaha Rumah tangga Miskin
		Alokasi Dana Desa dalam Mendukung arah kebijakan pengentasan kemiskinan
Penguatan Kepedulian Sosial dan Pelestarian Nilai Budaya Lokal	Meningkatnya Kepedulian Sosial	Peningkatan nilai – nilai wawasan kebangsaan dalam kehidupan masyarakat
	Menguatkan karakteristik kebudayaan	Peningkatan kapasitas kelembagaan kebudayaan Penguatan database kebudayaan
Penguatan Infrastruktur untuk Mendukung Pengembangan Ekonomi dan Pelayanan Dasar	Meningkatnya Layanan dasar hunian layak huni dan Sumber Daya Air	Peningkatan kapasitas jaringan air minum peningkatan kualitas hunian layak huni
	Meningkatnya Pemanfaatan Teknologi Informasi Komunikasi	Fasilitasi penggunaan teknologi informasi komunikasi wilayah
Penguatan ketahanan Bencana dan kualitas lingkungan Hidup	Meningkatnya Kualitas Lingkungan Hidup	Pengelolaan lingkungan hidup
	Meningkatnya Kapasitas Ketangguhan terhadap Bencana	Fasilitasi Kapasitas Ketangguhan terhadap Bencana daerah
Penguatan Tata Kelola Pemerintahan dalam Meningkatkan Kualitas Pelayanan Publik, stabilitas Keamanan dan Ketertiban Pada Seluruh Elemen Masyarakat	Meningkatnya stabilitas Keamanan dan Ketertiban	Optimalisasi stabilitas Keamanan dan Ketertiban
	Terwujudnya Pemerintahan yang Akuntabel	Penguatan kebijakan penerapan SAKIP
	Terwujudnya E-Government	Peningkatan Sinergitas Pengawasan
	Meningkatnya	Penguatan Manajemen Risiko

PRIORITAS PEMBANGUNAN DAERAH TAHUN 2024	SASARAN PEMBANGUNAN DAERAH TAHUN 2024	ARAH KEBIJAKAN PEMBANGUNAN DAERAH TAHUN 2024
	kualitas pelayanan publik	
	Meningkatnya Kualitas Aparatur Sipil Negara	Pengoptimalan penelitian, pengembangan, pengkajian, invensi, inovasi dan teknologi yang berdampak pada Pembangunan dan peningkatan kesejahteraan masyarakat
		Peningkatan Layanan berbasis Kecamatan Kesiapan dan keterjangkauan fasilitas pelayanan publik melalui pemerataan dalam persebaran fasilitas publik baik di desa-desa maupun di setiap kecamatan
		Peningkatan kualitas dan kapasitas aparatur sipil negara Kabupaten Madiun

Dalam rangka menjabarkan prioritas pembangunan daerah yang merujuk kepada penyelarasan dengan RKP dan RKPD Provinsi Jawa Timur Tahun 2024, maka RKPD Kabupaten Madiun Tahun 2024 telah menetapkan program prioritas, indikator program, pagu anggaran dan perangkat daerah penanggung jawab, sebagai berikut :

Tabel 4.8

Kesesuaian Prioritas Daerah, Program, Indikator Kinerja Program, Pagu Anggaran dan Perangkat Daerah Penanggung Jawab

PRIORITAS NASIONAL	PRIORITAS PROVINSI JAWA TIMUR	KABUPATEN MADIUN					
		PRIORITAS DAERAH KABUPATEN	SASARAN PEMBANGUNAN DAERAH	PROGRAM RKPD 2024	INDIKATOR PROGRAM	PAGU ANGGARAN TAHUN 2024	PERANGKAT DAERAH
Memperkuat Ketahanan ekonomi untuk pertumbuhan yang berkualitas dan berkeadilan	Pemulihan Ekonomi Kerakyatan melalui Peningkatan Nilai Tambah Sektor Sekunder dan Pariwisata	Pengoptimalan Ketahanan Ekonomi melalui Nilai Sektor Potensial	Meningkatnya Pertumbuhan Sektor Potensial	Program Perencanaan dan Pembangunan Industri	Jumlah Dokumen Rencana Pembangunan Industri	566.016.002	Dinas Tenaga Kerja
			Meningkatnya Investasi di Daerah	Program Penyediaan dan Pengembangan Sarana Pertanian	Persentase kelompok tani yang mendapatkan sarana pertanian	2.327.288.723	Dinas Pertanian dan Perikanan
					Persentase peningkatan jumlah ternak	615.000.000,00	Dinas Ketahanan Pangan dan Peternakan
				Program Pengendalian Kesehatan Hewan dan Kesehatan Masyarakat Veteriner		474.780.000,00	
			Program Penyediaan dan Pengembangan Prasarana Pertanian	Persentase peningkatan jumlah prasarana pertanian dalam kondisi baik	2.403.805.000	Dinas Pertanian dan Perikanan	
				Program Penyuluhan Pertanian	Persentase peningkatan kelas kelompok tani		1.602.500.000
					Persentase peningkatan	101.060.000,00	Dinas Ketahanan Pangan dan

PRIORITAS NASIONAL	PRIORITAS PROVINSI JAWA TIMUR	KABUPATEN MADIUN					
		PRIORITAS DAERAH KABUPATEN	SASARAN PEMBANGUNAN DAERAH	PROGRAM RKPD 2024	INDIKATOR PROGRAM	PAGU ANGGARAN TAHUN 2024	PERANGKAT DAERAH
						jumlah peternak	
				Program Pengelolaan Perikanan Budidaya	Persentase peningkatan produksi perikanan budidaya	130.000.000	Dinas Pertanian dan Perikanan
				Program Pemberdayaan Usaha Menengah, Usaha Kecil, dan Usaha Mikro (UMKM)	Jumlah SDM usaha mikro yang dibina	666.000.000,00	Dinas Perdagangan, Koperasi, dan Usaha Mikro
				Program Pengembangan UMKM	Persentase Usaha Mikro Yang Terfasilitasi Pengembangan Produk	250.000.000,00	
				Program Peningkatan Sarana Distribusi Perdagangan	Jumlah peningkatan sarana distribusi perdagangan yang tersedia	2.635.457.500,00	
				Program Stabilisasi Harga Barang Kebutuhan Pokok dan Barang Penting	Persentase koefisien variasi harga	848.517.225,00	
				Program Pemberdayaan Lembaga Kemasyarakatan, Lembaga Adat dan	Persentase Lembaga Kemasyarakatan Desa/Kelurahan yang aktif	2.063.478.393,00	Dinas Pemberdayaan Masyarakat dan Desa

PRIORITAS NASIONAL	PRIORITAS PROVINSI JAWA TIMUR	KABUPATEN MADIUN					
		PRIORITAS DAERAH KABUPATEN	SASARAN PEMBANGUNAN DAERAH	PROGRAM RKPD 2024	INDIKATOR PROGRAM	PAGU ANGGARAN TAHUN 2024	PERANGKAT DAERAH
				Masyarakat Hukum Adat	Persentase BUMDesa Maju Persentase Lembaga Ekonomi yang berkembang		
Mengembangkan wilayah untuk mengurangi kesenjangan dan menjamin pemerataan	Penguatan Konektivitas Antar Wilayah dalam Upaya Pemerataan Hasil Pembangunan serta Peningkatan Layanan Infrastruktur	Peningkatan Pembangunan Infrastruktur Penunjang Aksesibilitas Masyarakat	Meningkatnya kualitas sarana dan prasarana infrastruktur penghubung antar wilayah	Program Penyelenggaraan Jalan	Persentase jembatan kondisi mantap Persentase panjang jalan kondisi mantap	81.041.546.020,00	Dinas Pekerjaan Umum dan Penataan Ruang
				Program Pelayanan Penanaman Modal	Nilai kinerja PTSP	75.000.000,00	Dinas Penanaman Modal dan Pelayanan Terpadu Satu Pintu
				Program Penyelenggaraan Lalu Lintas dan Angkutan Jalan (LLAJ)	Prosentase sarana prasarana perlengkapan jalan kondisi baik Prosentase Kendaraan laik jalan Prosentase Manajemen rekayasa lalu lintas	24.004.801.090,00	Dinas Perhubungan
Meningkatkan sumber daya manusia	Peningkatan kualitas pendidikan,	Pengoptimalan Akses Pelayanan Kesehatan,	Meningkatnya Kualitas Pendidikan	Program Pengelolaan Pendidikan	Persentase satuan pendidikan SD terakreditasi A	157.418.382.050,00	Dinas Pendidikan dan Kebudayaan



PRIORITAS NASIONAL	PRIORITAS PROVINSI JAWA TIMUR	KABUPATEN MADIUN					
		PRIORITAS DAERAH KABUPATEN	SASARAN PEMBANGUNAN DAERAH	PROGRAM RKPD 2024	INDIKATOR PROGRAM	PAGU ANGGARAN TAHUN 2024	PERANGKAT DAERAH
berkualitas dan berdaya saing	kesehatan, produktivitas dan daya saing ketenagakerjaan, serta pengentasan kemiskinan	Pendidikan, Pemberdayaan Keluarga, Daya Saing Ketenagakerjaan Dalam Pengentasan Kemiskinan	Masyarakat		Persentase satuan pendidikan SMP terakreditasi A		
					Persentase satuan pendidikan PAUD yang terakreditasi minimal B		
					Persentase satuan pendidikan kesetaraan yang terakreditasi minimal C		
		Meningkatnya Kualitas Kesehatan Masyarakat	Program Peningkatan Kapasitas Sumber Daya Manusia Kesehatan		2.682.327.800,00	Dinas Kesehatan	
Meningkatnya Kualitas SDM Ketenagakerjaan	Program Hubungan Industrial	Persentase perusahaan yang menerapkan tata kelola kerja yang layak	179.768.770,00	Dinas Tenaga Kerja dan Perindustrian			
		Persentase perselisihan hubungan industrial yang diselesaikan diluar pengadilan					
Meningkatnya Pendapatan masyarakat	Program Pemberdayaan Sosial	Persentase Kelompok Masyarakat Miskin PPKS	918.014.638,00	Dinas Sosial			

PRIORITAS NASIONAL	PRIORITAS PROVINSI JAWA TIMUR	KABUPATEN MADIUN					
		PRIORITAS DAERAH KABUPATEN	SASARAN PEMBANGUNAN DAERAH	PROGRAM RKPD 2024	INDIKATOR PROGRAM	PAGU ANGGARAN TAHUN 2024	PERANGKAT DAERAH
					Kewenangan Pemberdayaan Sosial yang Dibina dan Diberdayakan		
					Persentase PSKS yang Dibina dan Diberdayakan		
			Menurunnya Beban Pengeluaran Masyarakat	Program Pemberdayaan Masyarakat Bidang Kesehatan	Persentase UKBM yang dilakukan pembinaan	588.930.870,00	
					Angka Kematian Bayi		
					Angka Kematian Ibu		
					Persentase Capaian Standar Pelayanan Minimal ( SPM ) Rumah Sakit		
				Program Pemenuhan Upaya Kesehatan Perorangan dan Upaya Kesehatan Masyarakat	Persentase pemenuhan sarana, prasarana, dan peralatan puskesmas	67.242.824.094,00	Dinas Kesehatan
					Persentase pemenuhan tenaga kesehatan pada puskesmas (9 tenaga kesehatan)		

PRIORITAS NASIONAL	PRIORITAS PROVINSI JAWA TIMUR	KABUPATEN MADIUN					
		PRIORITAS DAERAH KABUPATEN	SASARAN PEMBANGUNAN DAERAH	PROGRAM RKPD 2024	INDIKATOR PROGRAM	PAGU ANGGARAN TAHUN 2024	PERANGKAT DAERAH
					Prevalensi Balita Stunting		
				Program Sediaan Farmasi, Alat Kesehatan dan Makanan Minuman	Persentase pemenuhan kebutuhan sediaan farmasi sesuai kebutuhan	611.118.371,00	
				Program Penempatan Tenaga Kerja	Persentase penempatan tenaga kerja	426.284.600,00	Dinas Tenaga Kerja dan Perindustrian
				Program Pelatihan Kerja dan Produktivitas Tenaga Kerja	Persentase peserta pelatihan yang bersertifikat	2.404.710.426,00	Dinas Tenaga Kerja dan Perindustrian
				Program Rehabilitasi Sosial	Prosentase PPKS yang Tertangani	1.530.439.664,00	
				Program Perlindungan dan Jaminan Sosial	Persentase Masyarakat Miskin yang mendapat bantuan tepat sasaran (PKH dan Keluarga Miskin Kewenangan Kab/Kota)	7.215.800.000,00	Dinas Sosial
					Persentase Masyarakat miskin yang mendapatkan Jaminan Kesehatan		

PRIORITAS NASIONAL	PRIORITAS PROVINSI JAWA TIMUR	KABUPATEN MADIUN					
		PRIORITAS DAERAH KABUPATEN	SASARAN PEMBANGUNAN DAERAH	PROGRAM RKPD 2024	INDIKATOR PROGRAM	PAGU ANGGARAN TAHUN 2024	PERANGKAT DAERAH
Revolusi Mental dan pembangunan kebudayaan;	Peningkatan Kepedulian Sosial dan Pelestarian Nilai-Nilai Budaya Lokal	Penguatan Kepedulian Sosial dan Pelestarian Nilai Budaya Lokal	Meningkatnya Kepedulian Sosial	Program Pembinaan dan Pengembangan Ketahanan Ekonomi, Sosial, dan Budaya	Indeks Toleransi	137.949.500,00	Badan Kesatuan Bangsa dan Politik
			Menguatkan karakteristik kebudayaan	Program Pengembangan Kebudayaan	Persentase budaya lokal yang dilestarikan	2.892.330.900,00	Dinas Pendidikan dan Kebudayaan
Memperkuat Infrastruktur untuk mendukung pengembangan ekonomi dan pelayanan dasar;	Peningkatan kemandirian pangan, dan pengelolaan sumber daya energi	Penguatan Infrastruktur untuk Mendukung Pengembangan Ekonomi dan Pelayanan Dasar	Meningkatnya Layanan dasar hunian layak huni dan Sumber Daya Air	Program Pengelolaan dan Pengembangan Sistem Penyediaan Air Minum	Persentase Layanan Sanitasi Layak Layanan Air Minum	23.293.412.579,00	Dinas Pekerjaan Umum dan Penataan Ruang
				Program Pengembangan Perumahan	Persentase rumah tidak layak huni yang tertangani	443.580.000,00	Dinas Perumahan dan Kawasan Permukiman
			Meningkatnya Pemanfaatan Teknologi	Program Pengelolaan Aplikasi	Persentase perangkat daerah yang menerapkan		

PRIORITAS NASIONAL	PRIORITAS PROVINSI JAWA TIMUR	KABUPATEN MADIUN					
		PRIORITAS DAERAH KABUPATEN	SASARAN PEMBANGUNAN DAERAH	PROGRAM RKPD 2024	INDIKATOR PROGRAM	PAGU ANGGARAN TAHUN 2024	PERANGKAT DAERAH
			Informasi Komunikasi	Informatika	aplikasi layanan SPBE		
Membangun Lingkungan hidup, meningkatkan ketahanan bencana dan perubahan iklim;	Peningkatan ketahanan Bencana dan kualitas lingkungan hidup	Penguatan ketahanan Bencana dan kualitas lingkungan hidup	Meningkatnya Kualitas Lingkungan Hidup	Program Pengelolaan Persampahan	Persentase sampah yang tertangani	4.415.266.901,00	Dinas Lingkungan Hidup
			Peningkatan Kapasitas Ketangguhan terhadap Bencana	Program Penanggulangan Bencana	Jumlah Warga Negara di Kawasan Rawan Bencana yang memperoleh layanan Mitigasi	2.188.318.577,00	Badan Penanggulangan Bencana Daerah
				Persentase Kejadian Bencana yang Ditangani			
					Persentase Pemulihan Pasca Bencana yang Direalisasikan		
Memperkuat Stabilitas Polhukhankam dan Transformasi Pelayanan Publik	Peningkatan Ketenteraman, Ketertiban Umum dan Peningkatan Kualitas Pelayanan Publik bagi Masyarakat di Jawa Timur	Penguatan Tata Kelola Pemerintahan dalam Meningkatkan Kualitas Pelayanan Publik dan Stabilitas Keamanan, Ketertiban pada Seluruh Elemen	Meningkatnya stabilitas Keamanan dan Ketertiban	Program Peningkatan Ketenteraman dan Ketertiban Umum	Persentase kasus ketentraman dan ketertiban umum yang diselesaikan sesuai ketentuan	3.573.580.750,00	Satuan Polisi Pamong Praja dan Pemadam Kebakaran
					Persentase kasus pelanggaran perda dan perkara yang diselesaikan sesuai dengan ketentuan		

PRIORITAS NASIONAL	PRIORITAS PROVINSI JAWA TIMUR	KABUPATEN MADIUN						
		PRIORITAS DAERAH KABUPATEN	SASARAN PEMBANGUNAN DAERAH	PROGRAM RKPD 2024	INDIKATOR PROGRAM	PAGU ANGGARAN TAHUN 2024	PERANGKAT DAERAH	
		Masyarakat	Terwujudnya Pemerintahan yang Akuntabel	Program penunjang urusan pemerintahan daerah kabupaten/kota		25.530.981.064,00	Bagian Umum	
							612.552.521,00	Bagian Organisasi
						Persentase kegiatan keprotokolan dan komunikasi Pimpinan yang di fasilitasi	1.309.668.723,00	Bagian Protokol dan Komunikasi Pimpinan
			Terwujudnya E-Government	Program Kepegawaian Daerah		2.152.543.737,00	Badan Kepegawaian dan Pengembangan Sumber Daya Manusia	
			Meningkatnya kualitas pelayanan publik	Program Pengembangan Sumber Daya Manusia	Persentase ASN yang mengikuti pengembangan kompetensi	1.103.853.925,00	Badan Kepegawaian dan Pengembangan Sumber Daya Manusia	
			Meningkatnya Kualitas Aparatur Sipil Negara	Program Perencanaan, Pengendalian, dan Evaluasi Pembangunan Daerah	Presentase perencanaan pembangunan daerah sesuai ketentuan Presentase Kualitas Pengendalian dan Evaluasi Pembangunan	2.334.909.077,00	Badan Perencanaan Pembangunan, Riset dan Inovasi Daerah	

PRIORITAS NASIONAL	PRIORITAS PROVINSI JAWA TIMUR	KABUPATEN MADIUN					
		PRIORITAS DAERAH KABUPATEN	SASARAN PEMBANGUNAN DAERAH	PROGRAM RKPD 2024	INDIKATOR PROGRAM	PAGU ANGGARAN TAHUN 2024	PERANGKAT DAERAH
							sesuai ketentuan
				Program Perumusan Kebijakan, Pendampingan dan Asistensi	Persentase terlaksananya Perumusan Kebijakan, Pendampingan dan Asistensi	945.000.000,00	Inspektorat
				Program Penelitian dan Pengembangan Daerah	Presentase pemanfaatan hasil kelitbangan yang ditindaklanjuti	987.016.849,00	Badan Perencanaan Pembangunan, Riset dan Inovasi Daerah
					Presentase perangkat daerah yang difasilitasi dalam penerapan inovasi daerah		

#### **4.2.4 Standart Pelayanan Minimal (SPM)**

Sebagaimana ketentuan dalam Pasal 18 ayat (3) Undang – Undang Nomor 23 Tahun 2014 tentang Pemerintahan Daerah maka pemerintah menerbitkan Peraturan Pemerintah Nomor 2 Tahun 2018 tentang Standar Pelayanan Minimal menggantikan Peraturan Pemerintah Nomor 65 Tahun 2005 tentang Pedoman Penyusunan dan Penerapan Standar Pelayanan Minimal.

Dalam peraturan ini disebutkan bahwa Standar Pelayanan Minimal atau disingkat SPM merupakan ketentuan mengenai jenis dan mutu pelayanan dasar yang merupakan urusan pemerintah wajib yang berhak diperoleh setiap warga negara secara minimal. Pelayanan dasar dimaksud adalah pelayanan publik untuk memenuhi kebutuhan dasar warga negara.

Pelayanan dasar dalam Standar Pelayanan Minimal merupakan urusan pemerintah wajib yang diselenggarakan pemerintah. Urusan pemerintah wajib yang berkaitan dengan pelayanan dasar yang selanjutnya menjadi jenis SPM terdiri atas :

1. Pendidikan

Layanan dasar Standar Pelayanan Minimal (SPM) terdiri dari :

- a. Pendidikan anak usia dini
- b. Pendidikan dasar
- c. Pendidikan kesetaraan

2. Kesehatan

Layanan dasar Standar Pelayanan Minimal (SPM) terdiri dari :

- d. Pelayanan kesehatan ibu hamil
- e. Pelayanan kesehatan ibu bersalin
- f. Pelayanan kesehatan bayi baru lahir
- g. Pelayanan kesehatan pada usia pendidikan dasar

3. Pekerjaan Umum dan Penataan Ruang

Layanan dasar Standar Pelayanan Minimal (SPM) terdiri dari :

- h. Pemenuhan kebutuhan air minum sehari – hari
- i. Penyediaan pelayanan pengolahan air limbah domestik

4. Perumahan Rakyat dan Kawasan Pemukiman

Layanan dasar Standar Pelayanan Minimal (SPM) terdiri dari :

- j. Penyediaan dan rehabilitasi rumah yang layak huni bagi korban bencana kabupaten



- k. Fasilitasi penyediaan rumah yang layak huni bagi masyarakat yang terkena relokasi program pemerintah daerah
5. Ketentraman, ketertiban umum dan perlindungan masyarakat
- Layanan dasar Standar Pelayanan Minimal (SPM) terdiri dari :
- l. Pelayanan kentraman dan ketertiban umum
  - m. Pelayanan informasi rawan bencana
  - n. Pelayanan pencegahan dan kesiapsiagaan terhadap bencana
  - o. Pelayanan penyelamatan dan evaluasi korban bencana
  - p. Pelayanan penyelamatan dan evaluasi korban
6. Sosial
- Layanan dasar Standar Pelayanan Minimal (SPM) terdiri dari :
- q. Rehabilitasi sosial dasar penyandang disabilitas telantar di luar panti
  - r. Rehabilitasi sosial dasar anak terlantar di luar panti
  - s. Rehabilitasi sosial dasar lanjut usia terlantar diluar panti
  - t. Rehabilitasi sosial dasar tuna sosial khususnya gelandangan dan pengemis di luar panti
  - u. Perlindungan dan jaminan sosial pada saat dan setelah tanggap darurat bencana bagi korban bencana

Kebijakan Pencapaian SPM di Kabupaten Madiun :

1. bidang pendidikan dilaksanakan oleh Dinas Pendidikan dan Kebudayaan Kabupaten Madiun. Arah kebijakan pencapaian SPM difokuskan pada peningkatan kualitas pendidikan, dengan Program Prioritas Pengelolaan Pendidikan diupayakan dapat meningkatkan kinerja Angka Partisipasi Sekolah PAUD, Angka Partisipasi Sekolah Pendidikan Dasar, Angka partisipasi pendidikan kesetaraan, Rerata kemampuan literasi SD, Rerata kemampuan literasi SMP, Rerata kemampuan Numerasi SD, Rerata kemampuan Numerasi SMP, Indeks Iklim Keamanan SD, Indeks Iklim Keamanan SMP, Indeks Iklim Kebinekaan SD, Indeks Iklim Kebinekaan SMP, Indeks Inklusivitas SD, Indeks Inklusivitas SMP, dan Persentase satuan pendidikan PAUD yang terakreditasi minimal B. Yang didukung dengan anggaran Program Pengelolaan Pendidikan pada tahun 2024 sebesar Rp 159.227.068.947,-
2. Bidang Kesehatan dilaksanakan oleh Dinas Kesehatan, yang didukung oleh kinerja 26 (dua puluh enam) Puskesmas dan 2 (dua) RSUD dalam rangka meningkatkan kualitas Kesehatan Masyarakat. Peningkatan SPM bidang Kesehatan, dilakukan intervensi melalui Prioritas Program Pemenuhan Upaya Kesehatan Perorangan dan Upaya Kesehatan

Masyarakat, dengan dukungan anggaran tahun 2024 sebesar 122.022.065.739,-.

3. Bidang Pekerjaan Umum dan Penataan Ruang dilaksanakan oleh Dinas Panjang irigasi dalam kondisi baik di Kabupaten Madiun dari tahun 2017 sampai tahun 2020 terus mengalami kenaikan. Panjang saluran irigasi primer 245.416 m, irigasi sekunder 87.315 m. Pada tahun 2020 terjadi pandemi Covid-19 sehingga dilaksanakan refocusing yang menyebabkan penurunan capaian panjang irigasi kondisi baik.
4. Bidang Perumahan Rakyat dan Kawasan Permukiman Adanya fluktuasi penanganan RTLH setiap tahun disebabkan perubahan kebijakan anggaran, baik dari APBD kabupaten, APBD Provinsi maupun APBN. Berdasarkan SK Bupati Nomor 188.45/691/KPTS/402.3013/2021 tentang Penetapan Lokasi Perumahan Kumuh dan Permukiman Kumuh di Kabupaten Madiun, luas area kumuh 320,1 Ha, dilaksanakan pengurangan areal kumuh sampai dengan Tahun 2022 seluas 54,34 Ha, sehingga sisa luasan kumuh 265,67 Ha. Pelaksanaan SPM pada urusan Perumahan dan Kawasan Permukiman dilaksanakan penganggaran setiap tahunnya. Akan tetapi, untuk pelaksanaan penanganan Rumah Tidak Layak Huni bagi Korban Bencana selama ini dilaksanakan oleh BPBD, dan belum ada relokasi rumah karena adanya program pemerintah. Capaian SPM pada Dinas Perumahan dan Kawasan Permukiman tidak ada kegiatan karena tidak ada bencana/relokasi program pemerintah atau karena tidak ada anggaran atau tidak terlaksana kegiatan penanganannya.
5. Bidang Ketentraman, Ketertiban Umum serta Perlindungan Masyarakat dilaksanakan oleh Badan Penanggulangan Bencana Daerah dan Satuan Polisi Pamong Praja. Arah kebijakan pencapaian SPM Bidang Ketentraman, Ketertiban Umum serta Perlindungan Masyarakat difokuskan pada peningkatan stabilitas ketenteraman dan ketertiban, dengan Program Prioritas Program Peningkatan Ketenteraman Dan Ketertiban Umum diupayakan dapat meningkatkan Persentase Gangguan Trantibum yang dapat diselesaikan dan Persentase Perda dan Perkada yang ditegakkan, dengan didukung anggaran pada Tahun 2024 sebesar Rp. 2.355.797.180,-. Sedangkan arah kebijakan pencapaian SPM Bidang Ketentraman, Ketertiban Umum serta Perlindungan Masyarakat sub Urusan Bencana pada Program Pencegahan, Penanggulangan, Penyelamatan Kebakaran Dan

Penyelamatan Non Kebakaran difokuskan pada peningkatan Persentase pelayanan penyelamatan dan evakuasi korban Kebakaran dan Waktu tanggap (response time), dengan didukung anggaran pada Tahun 2024 sebesar Rp. 4.827.291.699,- Untuk arah kebijakan pencapaian SPM Bidang Ketentraman, Ketertiban Umum serta Perlindungan Masyarakat sub Urusan Bencana pada Program Penanggulangan Bencana Daerah difokuskan pada peningkatan Jumlah warga negara yang memperoleh layanan pencegahan dan kesiapsiagaan terhadap bencana, Persentase Jumlah Korban Berhasil Dicari, Ditolong dan Dievakuasi terhadap Kejadian Bencana, dan Persentase Penyusunan Dokumen Kebencanaan, Yang didukung dengan anggaran pada tahun 2024 sebesar Rp Rp 2.051.910.514,-

6. Bidang Sosial dilaksanakan oleh Dinas Sosial dengan arah kebijakan Pemberian Perlindungan dan Jaminan Sosial bagi PPKS, dengan intervensi prioritas pada Program Pemberdayaan Sosial, Program Rehabilitasi Sosial, Program Penanganan Bencana, dan Program Perlindungan dan Jaminan Sosial, yang didukung oleh anggaran sebesar 10.071.460.095

Disamping prioritas pembangunan yang telah ditetapkan pada uraian terdahulu, peningkatan capaian Standart Pelayanan Minimal (SPM) juga menjadi prioritas dalam RKPD tahun 2024. Program, kegiatan dan sub kegiatan harus mendukung pemenuhan SPM.

### **4.3 Pelaksanaan Pemilu Dan Pilkada Serentak**

Pada Tahun 2024 akan menjadi tahun politik besar-besaran di Indonesia. Pada tahun tersebut, pemilihan umum (pemilu) dan pemilihan kepala daerah (pilkada) bakal digelar serentak. Pemilu dilaksanakan pada 14 Februari 2024 untuk memilih presiden dan wakil presiden, anggota dewan perwakilan rakyat (DPR) RI, dewan perwakilan daerah (DPD) RI, serta dewan perwakilan rakyat daerah (DPRD) provinsi dan kabupaten/kota. Sementara, Pilkada Serentak akan digelar pada 27 November 2024. Melalui gelaran pilkada, akan dipilih gubernur dan wakil gubernur, bupati dan wakil bupati, serta wali kota dan wakil wali kota di seluruh Indonesia. Ini akan menjadi pemilihan pertama yang terbesar di Indonesia. Sebab, sebelumnya, pemilu dan pilkada belum pernah dilaksanakan di tahun yang sama

Ketentuan mengenai penyelenggaraan pemilu diatur dalam Pasal 22E Ayat (1) Undang-Undang Dasar (UUD) 1945 yang menyatakan bahwa pemilu dilaksanakan secara langsung, umum, bebas, rahasia, jujur, dan adil setiap

lima tahun sekali. Sebelum ini, pemilu terakhir digelar pada 2019. Artinya, pemilu selanjutnya harus diselenggarakan pada 2024.

Pelaksanaan pilkada serentak nasional pada tahun 2024 merupakan amanat Pasal 201 ayat (8) UU 10/2016. Ketentuan tersebut menegaskan, Pemungutan suara serentak nasional dalam Pemilihan Gubernur dan Wakil Gubernur, Bupati dan Wakil Bupati, serta Wali Kota dan Wakil Wali Kota di seluruh wilayah Negara Kesatuan Republik Indonesia dilaksanakan pada bulan November 2024.

Pemilu pada dasarnya bertujuan untuk membentuk pemerintahan di pusat dan daerah. Melalui pemilu, jabatan pemerintahan nasional yang meliputi presiden, anggota DPR, dan anggota DPD akan terisi. Begitu pula dengan jabatan pemerintah daerah yang mencakup kepala daerah serta anggota DPRD. Menyerentakkan pemilu dan pilkada pada tahun yang sama dinilai akan menghasilkan pemerintahan yang stabil.

Pemilu dan Pilkada serentak 2024 akan menjadi kerja besar dan kerja keras semua pihak. Disamping itu juga berimplikasi pada membengkaknya anggaran.

#### **4.4 Pokok-Pokok Pikiran DPRD**

Sebagaimana tertuang dalam Peraturan Menteri Dalam Negeri Nomor 86 Tahun 2017 bahwa dalam penyusunan RKPD DPRD memberikan saran dan pendapat berupa pokok-pokok pikiran DPRD. Pokok-pokok Pikiran DPRD merupakan kajian permasalahan pembangunan daerah yang diperoleh berdasarkan rapat dengar pendapat dan/atau rapat hasil penyerapan aspirasi melalui reses/penjaringan aspirasi masyarakat sebagai bahan perumusan kegiatan, lokasi kegiatan dan kelompok sasaran yang selaras dengan pencapaian sasaran pembangunan yang telah ditetapkan dalam Peraturan Bupati tentang RPD. Disamping selaras dengan sasaran dan prioritas pembangunan pokok-pokok pikiran juga harus memperhatikan ketersediaan kapasitas riil anggaran.

## **BAB V**

### **RENCANA KERJA DAN PENDANAAN DAERAH**

Rencana program dan kegiatan prioritas merupakan uraian rinci yang menjelaskan nama program, nama kegiatan, indikator keluaran (*output*) kegiatan maupun keluaran program (*outcome*), sasaran dari kegiatan, satuan, volume, target serta pagu indikatif pendanaannya. Klasifikasi program dan kegiatan dituangkan secara lengkap dalam matrik Rencana Kerja Perangkat Daerah (PD).

Untuk mewujudkan keselarasan, kejelasan, dan ketertiban perencanaan pembangunan dan pengelolaan keuangan daerah, RKPD 2024 berpedoman pada Permendagri Nomor 90 Tahun 2019 tentang Klasifikasi, Kodifikasi, dan Nomenklatur Perencanaan Pembangunan Daerah dan Keuangan Daerah, dan Keputusan Menteri Dalam Negeri Nomor 050-5889 Tahun 2021 tentang hasil verifikasi dan validasi, pemutakhiran klasifikasi, kodefikasi, dan nomenklatur perencanaan pembangunan dan keuangan daerah dengan dukungan system informasi pemerintahan daerah (SIPD) secara elektronik sehingga dapat memberikan kontribusi secara langsung dalam mengintegrasikan dan menyelaraskan proses bisnis pelayanan public pemerintah daerah terkait perencanaan pembangunan dan keuangan daerah.

Rencana Kerja Pembangunan Daerah (RKPD) Kabupaten Madiun Tahun 2024 merupakan gambaran rencana prioritas pembangunan Pemerintah Kabupaten Madiun yang akan dilaksanakan pada Tahun Anggaran 2024 berdasarkan evaluasi capaian hasil pembangunan Tahun Anggaran 2022 dan evaluasi pelaksanaan RKPD Tahun 2022. Evaluasi dilakukan untuk mengidentifikasi permasalahan pembangunan yang telah dilaksanakan, untuk kemudian dibuat analisisnya sebagai bahan perencanaan pembangunan selanjutnya.

Adapun Program dan Kegiatan Perangkat Daerah Kabupaten Madiun Tahun 2024 adalah sebagaimana disajikan dalam tabel berikut:

Tabel 5.1  
Program dan Kegiatan Perangkat Daerah Kabupaten Madiun Tahun 2024

<b>No</b>	<b>Perangkat Daerah</b>	<b>Plafon Anggaran (Rp),00</b>
1	Dinas Pendidikan dan Kebudayaan	572,237,283,445
2	Dinas Kesehatan	419,942,217,843

<b>No</b>	<b>Perangkat Daerah</b>	<b>Plafon Anggaran (Rp),00</b>
3	Dinas PU dan Penataan Ruang	186,970,962,645
4	Dinas Perumahan dan Kawasan Pemukiman	16,735,132,548
5	Badan Kesatuan Bangsa dan Politik Dalam Negeri	12,671,005,166
6	Satuan Polisi Pamong Praja	16,041,573,827
7	Badan Penanggulangan Bencana Daerah	4,733,822,927
8	Dinas Sosial	15,685,327,611
9	Dinas Tenaga Kerja dan Perindustrian	8,885,640,105
10	Dinas Ketahanan Pangan dan Peternakan	7,390,811,684
11	Dinas Lingkungan Hidup	26,819,613,953
12	Dinas Kependudukan dan Pencatatan Sipil	5,444,549,356
13	Dinas Pemberdayaan Masyarakat dan Desa	12,205,098,807
14	Dinas Pengendalian Penduduk, Keluarga Berencana dan Perlindungan Perempuan dan Anak	18,156,154,335
15	Dinas Perhubungan	31,128,631,663
16	Dinas Komunikasi dan Informatika	8,997,667,977
17	Dinas Perdagangan, Koperasi dan Usaha Mikro	14,088,821,452
18	Dinas Penanaman Modal dan Pelayanan Terpadu Satu Pintu	4,472,703,933
19	Dinas Pariwisata Pemuda dan Olah Raga	11,358,956,646
20	Dinas Perpustakaan dan Kearsipan	4,661,910,300
21	Dinas Pertanian dan Perikanan	22,215,616,541
22	Bagian Administrasi Pemerintahan	1,184,064,070
23	Bagian Hukum	1,502,915,696
24	Bag Pengadaan Barang dan Jasa	785,000,000
25	Bag Kesejahteraan Rakyat	13,554,200,000
26	Bag Perekonomian	680,000,000
27	Bag Umum	25,530,981,064
28	Bag Organisasi	612,552,521
29	Bag Protokol dan Komunikasi Pimpinan	1,309,668,723

<b>No</b>	<b>Perangkat Daerah</b>	<b>Plafon Anggaran (Rp),00</b>
30	Bag Administrasi Pembangunan	648,226,925
31	Sekretariat DPRD dan Dewan Perwakilan Rakyat Daerah	61,535,814,327
32	Kecamatan Balerejo	2,690,630,418
33	Kecamatan Dagangan	3,010,364,271
34	Kecamatan Dolopo	4,250,612,421
35	Kelurahan Bangunsari Dolopo	700,000,000
36	Kelurahan Mlilir	700,000,000
37	Kecamatan Geger	2,833,026,399
38	Kecamatan Gemarang	2,093,777,984
39	Kecamatan Jiwan	3,036,323,000
40	Kecamatan Kebonsari	2,375,756,744
41	Kecamatan Kare	2,360,824,747
42	Kecamatan Madiun	3,964,011,761
43	Kelurahan Nglames	700,000,000
44	Kecamatan Mejayan	284,000,000
45	Kelurahan Bangunsari Mejayan	634,000,000
46	Kelurahan Krajan	641,500,000
47	Kelurahan Pandean	50,165,909
48	Kecamatan Pilangkenceng	2,329,340,938
49	Kecamatan Sawahan	3,005,764,751
50	Kecamatan Saradan	3,151,635,816
51	Kecamatan Wungu	4,563,720,845
52	Kelurahan Wungu	760,000,000
53	Kelurahan Munggut	700,000,000
54	Kecamatan Wonoasri	2,366,306,974
55	Inspektorat	10,390,412,021
56	Badan Perencanaan Pembangunan Riset dan Inovasi Daerah	12,422,166,123

<b>No</b>	<b>Perangkat Daerah</b>	<b>Plafon Anggaran (Rp),00</b>
57	Badan Pengelolaan Keuangan dan Aset Daerah	69,142,163,971
59	Badan Pendapatan Daerah	13,476,687,899
60	Badan Kepegawaian dan Pengembangan Sumber Daya Manusia	8,244,018,876
<b>JUMLAH ANGGARAN</b>		<b>2,103,031,848,226</b>

Adapun rencana kerja dan pendanaan daerah Kabupaten Madiun Tahun 2024 pada masing- masing Perangkat Daerah secara rinci adalah sebagai berikut:



**RENCANA KERJA ORGANISASI PERANGKAT DAERAH (RENJA OPD)  
DINAS PENDIDIKAN DAN KEBUDAYAAN KAB. MADIUN  
TAHUN 2024**

NO	KODE	URUSAN / BIDANG URUSAN / PROGRAM / KEGIATAN / SUB KEGIATAN	INDIKATOR PROGRAM / KEGIATAN / SUB KEGIATAN	TARGET AKHIR PERIODE RENSTRA OPD	REALISASI CAPAIAN RENJA OPD TAHUN 2022	PRAKIRAAN CAPAIAN TARGET RENJA OPD TAHUN 2023	CAPAIAN KINERJA DAN KERANGKA PENDANAAN					KELOMPOK SASARAN	PRAKIRAAN MAJU RENCANA TAHUN 2025		PERANGKAT DAERAH PENANGGUNG JAWAB		
							TARGET 2024	PAGU INDIKATIF (Rp)	LOKASI	SUMBER DANA	PRIORITAS		TARGET	PAGU INDIKATIF (Rp)			
											NASIONAL					DAERAH	
1	2	3	4	5	6	7	8	9	10	11	12	13	14	15	16	17	
		<b>DINAS PENDIDIKAN DAN KEBUDAYAAN</b>						<b>572.237.283.445,00</b>							<b>605.961.269.852,00</b>		
	1	URUSAN PEMERINTAHAN WAJIB YANG BERKAITAN DENGAN PELAYANAN DASAR						<b>568.959.245.794,00</b>							<b>602.754.859.928,00</b>		
	1.01	URUSAN PEMERINTAHAN BIDANG PENDIDIKAN						<b>568.959.245.794,00</b>							<b>602.754.859.928,00</b>		
1.	1.01.01	PROGRAM PENUNJANG URUSAN PEMERINTAHAN DAERAH KABUPATEN/KOTA	<i>Nilai Pengawasan Kearsipan Internal Kepuasan ASN terhadap pelayanan kesekretariatan Perangkat Daerah Nilai SAKIP Perangkat Daerah</i>	71,74 nilai			60,94 nilai 96,54 persen 87,98 nilai	411.395.935.234,00						60,94 nilai 96,54 persen 87,98 nilai	437.221.669.767,00		
	1.01.01.2.01	Perencanaan, Panganggaran, dan Evaluasi Kinerja Perangkat Daerah	<i>Persentase Dokumen perencanaan, panganggaran dan evaluasi kinerja yang tersusun sesuai dengan aturan</i>	100 Persen			100 Persen	593.110.838,00				-	P.D.6 Penguatan ketahanan Bencana dan kualitas lingkungan Hidup	-	100 Persen	622.766.380,00	DINAS PENDIDIKAN DAN KEBUDAYAAN
	1.01.01.2.01.01	Penyusunan Dokumen Perencanaan Perangkat Daerah															
			<i>Jumlah Dokumen Perencanaan Perangkat Daerah</i>				12 Dokumen	451.612.605,00	- Kab. Madiun, Semua Kecamatan, Semua Kel/Desa	PENDAPATAN ASLI DAERAH (PAD)	-	P.D.6 Penguatan ketahanan Bencana dan kualitas lingkungan Hidup	-	12 Dokumen	474.193.235,00	DINAS PENDIDIKAN DAN KEBUDAYAAN	
	1.01.01.2.01.07	Evaluasi Kinerja Perangkat Daerah															
			<i>Jumlah Laporan Evaluasi Kinerja Perangkat Daerah</i>	33 Laporan			22 Laporan	141.498.233,00	- Kab. Madiun, Madiun, Nglames	PENDAPATAN ASLI DAERAH (PAD)	-	PP3 - Peni ngkatan Kualitas Pendidikan, Kesehatan, Produktivita s dan Daya Saing Kete nagakerjaa n serta Pen gentasan Kemiskinan P.D.6 Penguatan ketahanan Bencana dan kualitas lingkungan Hidup	-	22 Laporan	148.573.145,00	DINAS PENDIDIKAN DAN KEBUDAYAAN	

NO	KODE	URUSAN / BIDANG URUSAN / PROGRAM / KEGIATAN / SUB KEGIATAN	INDIKATOR PROGRAM / KEGIATAN / SUB KEGIATAN	TARGET AKHIR PERIODE RENSTRA OPD	REALISASI CAPAIAN RENJA OPD TAHUN 2022	PRAKIRAAN CAPAIAN TARGET RENJA OPD TAHUN 2023	CAPAIAN KINERJA DAN KERANGKA PENDANAAN					KELOMPOK SASARAN	PRAKIRAAN MAJU RENCANA TAHUN 2025		PERANGKAT DAERAH PENANGGUNG JAWAB	
							TARGET 2024	PAGU INDIKATIF (Rp)	LOKASI	SUMBER DANA	PRIORITAS		TARGET	PAGU INDIKATIF (Rp)		
											NASIONAL					DAERAH
1	2	3	4	5	6	7	8	9	10	11	12	13	14	15	16	17
	1.01.01.2.02	Administrasi Keuangan Perangkat Daerah	<i>Persentase dokumen administrasi keuangan perangkat daerah yang terpenuhi</i>	100 Persen			100 Persen	406.979.735.513,00			-	PP3 - Peningkatan Kualitas Pendidikan, Kesehatan, Produktivitas dan Daya Saing Ketenagakerjaan serta Pengentasan Kemiskinan P.D.6 Penguatan ketahanan Bencana dan kualitas lingkungan Hidup	-	100 Persen	432.693.529.682,00	DINAS PENDIDIKAN DAN KEBUDAYAAN
	1.01.01.2.02.01	Penyediaan Gaji dan Tunjangan ASN														
			<i>Jumlah Orang yang Menerima Gaji dan Tunjangan ASN</i>	35 Orang/bulan			5519 Orang/bulan	406.979.735.513,00	- Kab. Madiun, Semua Kecamatan, Semua Kel/Desa	LAIN-LAIN PAD YANG SAH, DANA TRANSFER UMUM-DANA ALOKASI UMUM, DAK NON FISIK-TPG PNSD, DAK NON FISIK-TAMSIL GURU PNSD	-	PP3 - Peningkatan Kualitas Pendidikan, Kesehatan, Produktivitas dan Daya Saing Ketenagakerjaan serta Pengentasan Kemiskinan P.D.6 Penguatan ketahanan Bencana dan kualitas lingkungan Hidup	-	5519 Orang/bulan	432.693.529.682,00	DINAS PENDIDIKAN DAN KEBUDAYAAN
	1.01.01.2.06	Administrasi Umum Perangkat Daerah	<i>Persentase Arsip Aktif yang dibuatkan daftar arsip Persentase layanan administrasi Umum yang tersedia</i>	100 Persen			90 Persen 100 Persen	1.014.574.184,00			-	PP3 - Peningkatan Kualitas Pendidikan, Kesehatan, Produktivitas dan Daya Saing Ketenagakerjaan serta Pengentasan Kemiskinan P.D.6 Penguatan ketahanan Bencana dan kualitas lingkungan Hidup	-	90 Persen 100 Persen	1.005.627.493,00	DINAS PENDIDIKAN DAN KEBUDAYAAN

NO	KODE	URUSAN / BIDANG URUSAN / PROGRAM / KEGIATAN / SUB KEGIATAN	INDIKATOR PROGRAM / KEGIATAN / SUB KEGIATAN	TARGET AKHIR PERIODE RENSTRA OPD	REALISASI CAPAIAN RENJA OPD TAHUN 2022	PRAKIRAAN CAPAIAN TARGET RENJA OPD TAHUN 2023	CAPAIAN KINERJA DAN KERANGKA PENDANAAN						KELOMPOK SASARAN	PRAKIRAAN MAJU RENCANA TAHUN 2025		PERANGKAT DAERAH PENANGGUNG JAWAB
							TARGET 2024	PAGU INDIKATIF (Rp)	LOKASI	SUMBER DANA	PRIORITAS			TARGET	PAGU INDIKATIF (Rp)	
											NASIONAL	DAERAH				
1	2	3	4	5	6	7	8	9	10	11	12	13	14	15	16	17
	1.01.01.2.06.01	Penyediaan Komponen Instalasi Listrik/Penerangan Bangunan Kantor														
			<i>Jumlah Paket Komponen Instalasi Listrik/Penerangan Bangunan Kantor yang Disediakan</i>	1 Paket			1 Paket	25.917.511,00	- Kab. Madiun, Semua Kecamatan, Semua Kel/Desa	DANA TRANSFER UMUM-DANA BAGI HASIL	-	PP3 - Peningkatan Kualitas Pendidikan, Kesehatan, Produktivitas dan Daya Saing Ketenagakerjaan serta Penguatan Ketahanan Kemiskinan P.D.6 Penguatan ketahanan Bencana dan kualitas lingkungan Hidup	-	1 Paket	27.213.387,00	DINAS PENDIDIKAN DAN KEBUDAYAAN
	1.01.01.2.06.02	Penyediaan Peralatan dan Perlengkapan Kantor														
			<i>Jumlah Paket Peralatan dan Perlengkapan Kantor yang Disediakan</i>	6 Paket			1 Paket	5.550.000,00	- Kab. Madiun, Semua Kecamatan, Semua Kel/Desa	DANA TRANSFER UMUM-DANA BAGI HASIL	-	PP3 - Peningkatan Kualitas Pendidikan, Kesehatan, Produktivitas dan Daya Saing Ketenagakerjaan serta Penguatan Ketahanan Kemiskinan P.D.6 Penguatan ketahanan Bencana dan kualitas lingkungan Hidup	-	1 Paket	5.827.500,00	DINAS PENDIDIKAN DAN KEBUDAYAAN
	1.01.01.2.06.03	Penyediaan Peralatan Rumah Tangga														

NO	KODE	URUSAN / BIDANG URUSAN / PROGRAM / KEGIATAN / SUB KEGIATAN	INDIKATOR PROGRAM / KEGIATAN / SUB KEGIATAN	TARGET AKHIR PERIODE RENSTRA OPD	REALISASI CAPAIAN RENJA OPD TAHUN 2022	PRAKIRAAN CAPAIAN TARGET RENJA OPD TAHUN 2023	CAPAIAN KINERJA DAN KERANGKA PENDANAAN					KELOMPOK SASARAN	PRAKIRAAN MAJU RENCANA TAHUN 2025		PERANGKAT DAERAH PENANGGUNG JAWAB	
							TARGET 2024	PAGU INDIKATIF (Rp)	LOKASI	SUMBER DANA	PRIORITAS		TARGET	PAGU INDIKATIF (Rp)		
											NASIONAL					DAERAH
1	2	3	4	5	6	7	8	9	10	11	12	13	14	15	16	17
			<i>Jumlah Paket Peralatan Rumah Tangga yang Disediakan</i>	1 Paket			3 Paket	70.008.336,00	- Kab. Madiun, Semua Kecamatan, Semua Kel/Desa	PENDAPATAN ASLI DAERAH (PAD)	-	PP3 - Peningkatan Kualitas Pendidikan, Kesehatan, Produktivitas dan Daya Saing Ketenagakerjaan serta Peningkatan Kemiskinan P.D.6 Penguatan ketahanan Bencana dan kualitas lingkungan Hidup	-	3 Paket	70.202.971,00	DINAS PENDIDIKAN DAN KEBUDAYAAN
	1.01.01.2.06.04	Penyediaan Bahan Logistik Kantor														
			<i>Jumlah Paket Bahan Logistik Kantor yang Disediakan</i>	5 Paket			7 Paket	500.785.779,00	- Kab. Madiun, Semua Kecamatan, Semua Kel/Desa	PENDAPATAN ASLI DAERAH (PAD)	-	PP3 - Peningkatan Kualitas Pendidikan, Kesehatan, Produktivitas dan Daya Saing Ketenagakerjaan serta Peningkatan Kemiskinan P.D.6 Penguatan ketahanan Bencana dan kualitas lingkungan Hidup	-	7 Paket	420.825.068,00	DINAS PENDIDIKAN DAN KEBUDAYAAN
	1.01.01.2.06.05	Penyediaan Barang Cetak dan Penggandaan														
			<i>Jumlah Paket Barang Cetak dan Penggandaan yang Disediakan</i>	1 Paket			4 Paket	97.479.276,00	- Kab. Madiun, Semua Kecamatan, Semua Kel/Desa	PENDAPATAN ASLI DAERAH (PAD)	-	PP3 - Peningkatan Kualitas Pendidikan, Kesehatan, Produktivitas dan Daya Saing Ketenagakerjaan serta Peningkatan Kemiskinan P.D.6 Penguatan ketahanan Bencana dan kualitas lingkungan Hidup	-	4 Paket	102.353.240,00	DINAS PENDIDIKAN DAN KEBUDAYAAN

NO	KODE	URUSAN / BIDANG URUSAN / PROGRAM / KEGIATAN / SUB KEGIATAN	INDIKATOR PROGRAM / KEGIATAN / SUB KEGIATAN	TARGET AKHIR PERIODE RENSTRA OPD	REALISASI CAPAIAN RENJA OPD TAHUN 2022	PRAKIRAAN CAPAIAN TARGET RENJA OPD TAHUN 2023	CAPAIAN KINERJA DAN KERANGKA PENDANAAN						KELOMPOK SASARAN	PRAKIRAAN MAJU RENCANA TAHUN 2025		PERANGKAT DAERAH PENANGGUNG JAWAB
							TARGET 2024	PAGU INDIKATIF (Rp)	LOKASI	SUMBER DANA	PRIORITAS			TARGET	PAGU INDIKATIF (Rp)	
											NASIONAL	DAERAH				
1	2	3	4	5	6	7	8	9	10	11	12	13	14	15	16	17
	1.01.01.2.06.06	Penyediaan Bahan Bacaan dan Peraturan Perundang-undangan														
			<i>Jumlah Dokumen Bahan Bacaan dan Peraturan Perundang-Undangan yang Disediakan</i>	12 Dokumen			12 Dokumen	13.860.000,00	- Kab. Madiun, Semua Kecamatan, Semua Kel/Desa	DANA TRANSFER UMUM-DANA BAGI HASIL	-	PP3 - Peningkatan Kualitas Pendidikan, Kesehatan, Produktivitas dan Daya Saing Ketenagakerjaan serta Penguatan Kemiskinan P.D.6 Penguatan ketahanan Bencana dan kualitas lingkungan Hidup	-	12 Dokumen	14.553.000,00	DINAS PENDIDIKAN DAN KEBUDAYAAN
	1.01.01.2.06.09	Penyelenggaraan Rapat Koordinasi dan Konsultasi SKPD														
			<i>Jumlah Laporan Penyelenggaraan Rapat Koordinasi dan Konsultasi SKPD</i>	100 Laporan			2 Laporan	250.973.282,00	- Kab. Madiun, Semua Kecamatan, Semua Kel/Desa	PENDAPATAN ASLI DAERAH (PAD)	-	PP3 - Peningkatan Kualitas Pendidikan, Kesehatan, Produktivitas dan Daya Saing Ketenagakerjaan serta Penguatan Kemiskinan P.D.6 Penguatan ketahanan Bencana dan kualitas lingkungan Hidup	-	2 Laporan	312.152.327,00	DINAS PENDIDIKAN DAN KEBUDAYAAN
	1.01.01.2.06.10	Penatausahaan Arsip Dinamis pada SKPD														
			<i>Jumlah Dokumen Penatausahaan Arsip Dinamis pada SKPD</i>	10 Dokumen			36 Dokumen	50.000.000,00	- Kab. Madiun, Semua Kecamatan, Semua Kel/Desa	PENDAPATAN ASLI DAERAH (PAD)	-	P.D.6 Penguatan ketahanan Bencana dan kualitas lingkungan Hidup	-	36 Dokumen	52.500.000,00	DINAS PENDIDIKAN DAN KEBUDAYAAN

NO	KODE	URUSAN / BIDANG URUSAN / PROGRAM / KEGIATAN / SUB KEGIATAN	INDIKATOR PROGRAM / KEGIATAN / SUB KEGIATAN	TARGET AKHIR PERIODE RENSTRA OPD	REALISASI CAPAIAN RENJA OPD TAHUN 2022	PRAKIRAAN CAPAIAN TARGET RENJA OPD TAHUN 2023	CAPAIAN KINERJA DAN KERANGKA PENDANAAN						KELOMPOK SASARAN	PRAKIRAAN MAJU RENCANA TAHUN 2025		PERANGKAT DAERAH PENANGGUNG JAWAB
							TARGET 2024	PAGU INDIKATIF (Rp)	LOKASI	SUMBER DANA	PRIORITAS			TARGET	PAGU INDIKATIF (Rp)	
											NASIONAL	DAERAH				
1	2	3	4	5	6	7	8	9	10	11	12	13	14	15	16	17
	1.01.01.2.07	Pengadaan Barang Milik Daerah Penunjang Urusan Pemerintah Daerah	<i>Persentase kebutuhan sarana prasarana baru yang tercukupi</i>	100 Persen			100 Persen	343.116.291,00			-	PP3 - Peningkatan Kualitas Pendidikan, Kesehatan, Produktivitas dan Daya Saing Ketenagakerjaan serta Penguatan Ketahanan Kemiskinan P.D.6 Penguatan ketahanan Bencana dan kualitas lingkungan Hidup	-	100 Persen	319.819.134,00	DINAS PENDIDIKAN DAN KEBUDAYAAN
	1.01.01.2.07.05	Pengadaan Mebel														
			<i>Jumlah Paket Mebel yang Disediakan</i>	1 Unit			5 Unit	50.000.000,00	- Kab. Madiun, Semua Kecamatan, Semua Kel/Desa	PENDAPATAN ASLI DAERAH (PAD)	-	PP3 - Peningkatan Kualitas Pendidikan, Kesehatan, Produktivitas dan Daya Saing Ketenagakerjaan serta Penguatan Ketahanan Kemiskinan P.D.6 Penguatan ketahanan Bencana dan kualitas lingkungan Hidup	-	5 Unit	52.500.000,00	DINAS PENDIDIKAN DAN KEBUDAYAAN
	1.01.01.2.07.06	Pengadaan Peralatan dan Mesin Lainnya														
			<i>Jumlah Unit Peralatan dan Mesin Lainnya yang Disediakan</i>				272 Unit	293.116.291,00	- Kab. Madiun, Semua Kecamatan, Semua Kel/Desa	PENDAPATAN ASLI DAERAH (PAD)	-	PP3 - Peningkatan Kualitas Pendidikan, Kesehatan, Produktivitas dan Daya Saing Ketenagakerjaan serta Penguatan Ketahanan Kemiskinan P.D.6 Penguatan ketahanan Bencana dan kualitas lingkungan Hidup	-	272 Unit	267.319.134,00	DINAS PENDIDIKAN DAN KEBUDAYAAN

NO	KODE	URUSAN / BIDANG URUSAN / PROGRAM / KEGIATAN / SUB KEGIATAN	INDIKATOR PROGRAM / KEGIATAN / SUB KEGIATAN	TARGET AKHIR PERIODE RENSTRA OPD	REALISASI CAPAIAN RENJA OPD TAHUN 2022	PRAKIRAAN CAPAIAN TARGET RENJA OPD TAHUN 2023	CAPAIAN KINERJA DAN KERANGKA PENDANAAN						KELOMPOK SASARAN	PRAKIRAAN MAJU RENCANA TAHUN 2025		PERANGKAT DAERAH PENANGGUNG JAWAB
							TARGET 2024	PAGU INDIKATIF (Rp)	LOKASI	SUMBER DANA	PRIORITAS			TARGET	PAGU INDIKATIF (Rp)	
											NASIONAL	DAERAH				
1	2	3	4	5	6	7	8	9	10	11	12	13	14	15	16	17
	1.01.01.2.08	Penyediaan Jasa Penunjang Urusan Pemerintahan Daerah	<i>Persentase jasa penunjang yang tercukupi</i>	100 Persen			100 Persen	1.871.118.300,00			-	P.D.6 Penguatan ketahanan Bencana dan kualitas lingkungan Hidup	-	100 Persen	1.964.674.215,00	DINAS PENDIDIKAN DAN KEBUDAYAAN
	1.01.01.2.08.02	Penyediaan Jasa Komunikasi, Sumber Daya Air dan Listrik														
			<i>Jumlah Laporan Penyediaan Jasa Komunikasi, Sumber Daya Air dan Listrik yang Disediakan</i>	12 Laporan			5 Laporan	339.738.000,00	- Kab. Madiun, Semua Kecamatan, Semua Kel/Desa	PENDAPATAN ASLI DAERAH (PAD)	-	P.D.6 Penguatan ketahanan Bencana dan kualitas lingkungan Hidup	-	5 Laporan	356.724.900,00	DINAS PENDIDIKAN DAN KEBUDAYAAN
	1.01.01.2.08.04	Penyediaan Jasa Pelayanan Umum Kantor														
			<i>Jumlah Laporan Penyediaan Jasa Pelayanan Umum Kantor yang Disediakan</i>	12 Laporan			18 Laporan	1.531.380.300,00	- Kab. Madiun, Semua Kecamatan, Semua Kel/Desa	PENDAPATAN ASLI DAERAH (PAD)	-	PP3 - Peningkatan Kualitas Pendidikan, Kesehatan, Produktivitas dan Daya Saing Ketenagakerjaan serta Peningkatan Kemiskinan P.D.6 Penguatan ketahanan Bencana dan kualitas lingkungan Hidup	-	18 Laporan	1.607.949.315,00	DINAS PENDIDIKAN DAN KEBUDAYAAN
	1.01.01.2.09	Pemeliharaan Barang Milik Daerah Penunjang Urusan Pemerintahan Daerah	<i>Persentase sarana prasarana yang layak fungsi</i>	100 Persen			100 Persen	594.280.108,00			-	PP3 - Peningkatan Kualitas Pendidikan, Kesehatan, Produktivitas dan Daya Saing Ketenagakerjaan serta Peningkatan Kemiskinan P.D.6 Penguatan ketahanan Bencana dan kualitas lingkungan Hidup	-	100 Persen	615.252.863,00	DINAS PENDIDIKAN DAN KEBUDAYAAN
	1.01.01.2.09.02	Penyediaan Jasa Pemeliharaan, Biaya Pemeliharaan, Pajak dan Perizinan Kendaraan Dinas Operasional atau Lapangan														

NO	KODE	URUSAN / BIDANG URUSAN / PROGRAM / KEGIATAN / SUB KEGIATAN	INDIKATOR PROGRAM / KEGIATAN / SUB KEGIATAN	TARGET AKHIR PERIODE RENSTRA OPD	REALISASI CAPAIAN RENJA OPD TAHUN 2022	PRAKIRAAN CAPAIAN TARGET RENJA OPD TAHUN 2023	CAPAIAN KINERJA DAN KERANGKA PENDANAAN					KELOMPOK SASARAN	PRAKIRAAN MAJU RENCANA TAHUN 2025		PERANGKAT DAERAH PENANGGUNG JAWAB	
							TARGET 2024	PAGU INDIKATIF (Rp)	LOKASI	SUMBER DANA	PRIORITAS		TARGET	PAGU INDIKATIF (Rp)		
											NASIONAL					DAERAH
1	2	3	4	5	6	7	8	9	10	11	12	13	14	15	16	17
			<i>Jumlah Kendaraan Dinas Operasional atau Lapangan yang Dipelihara dan dibayarkan Pajak dan Perizinannya</i>	16 Unit			8 Unit	198.422.898,00	- Kab. Madiun, Semua Kecamatan, Semua Kel/Desa	PENDAPATAN ASLI DAERAH (PAD)	-	PP3 - Peningkatan Kualitas Pendidikan, Kesehatan, Produktivitas dan Daya Saing Ketenagakerjaan serta Penguatan Ketahanan Kemiskinan P.D.6 Penguatan ketahanan Bencana dan kualitas lingkungan Hidup	-	8 Unit	208.344.043,00	DINAS PENDIDIKAN DAN KEBUDAYAAN
	1.01.01.2.09.05	Pemeliharaan Mebel														
			<i>Jumlah Mebel yang Dipelihara</i>	35 Unit			50 Unit	14.985.000,00	- Kab. Madiun, Semua Kecamatan, Semua Kel/Desa	PENDAPATAN ASLI DAERAH (PAD)	-	PP3 - Peningkatan Kualitas Pendidikan, Kesehatan, Produktivitas dan Daya Saing Ketenagakerjaan serta Penguatan Ketahanan Kemiskinan P.D.6 Penguatan ketahanan Bencana dan kualitas lingkungan Hidup	-	50 Unit	6.993.000,00	DINAS PENDIDIKAN DAN KEBUDAYAAN
	1.01.01.2.09.06	Pemeliharaan Peralatan dan Mesin Lainnya														
			<i>Jumlah Peralatan dan Mesin Lainnya yang Dipelihara</i>	10 Unit			75 Unit	127.145.926,00	- Kab. Madiun, Semua Kecamatan, Semua Kel/Desa	DANA TRANSFER UMUM-DANA BAGI HASIL	-	PP3 - Peningkatan Kualitas Pendidikan, Kesehatan, Produktivitas dan Daya Saing Ketenagakerjaan serta Penguatan Ketahanan Kemiskinan P.D.6 Penguatan ketahanan Bencana dan kualitas lingkungan Hidup	-	75 Unit	133.503.222,00	DINAS PENDIDIKAN DAN KEBUDAYAAN



NO	KODE	URUSAN / BIDANG URUSAN / PROGRAM / KEGIATAN / SUB KEGIATAN	INDIKATOR PROGRAM / KEGIATAN / SUB KEGIATAN	TARGET AKHIR PERIODE RENSTRA OPD	REALISASI CAPAIAN RENJA OPD TAHUN 2022	PRAKIRAAN CAPAIAN TARGET RENJA OPD TAHUN 2023	CAPAIAN KINERJA DAN KERANGKA PENDANAAN						KELOMPOK SASARAN	PRAKIRAAN MAJU RENCANA TAHUN 2025		PERANGKAT DAERAH PENANGGUNG JAWAB
							TARGET 2024	PAGU INDIKATIF (Rp)	LOKASI	SUMBER DANA	PRIORITAS			TARGET	PAGU INDIKATIF (Rp)	
											NASIONAL	DAERAH				
1	2	3	4	5	6	7	8	9	10	11	12	13	14	15	16	17
	1.01.01.2.09.09	Pemeliharaan/Rehabilitasi Gedung Kantor dan Bangunan Lainnya														
			<i>Jumlah Gedung Kantor dan Bangunan Lainnya yang Dipelihara/Direhabilitasi</i>	1 Unit			1 Unit	253.726.284,00	- Kab. Madiun, Semua Kecamatan, Semua Kel/Desa	DANA TRANSFER UMUM-DANA BAGI HASIL, PENDAPATAN ASLI DAERAH (PAD)	-	PP3 - Peningkatan Kualitas Pendidikan, Kesehatan, Produktivitas dan Daya Saing Ketenagakerjaan serta Penguatan Kemiskinan P.D.6 Penguatan ketahanan Bencana dan kualitas lingkungan Hidup	-	1 Unit	266.412.598,00	DINAS PENDIDIKAN DAN KEBUDAYAAN
2.	1.01.02	PROGRAM PENGELOLAAN PENDIDIKAN	<i>Persentase satuan pendidikan kesetaraan yang terakreditasi minimal C Persentase satuan pendidikan PAUD yang terakreditasi minimal B Persentase satuan pendidikan SD terakreditasi A Persentase satuan pendidikan SMP terakreditasi A</i>	100 persen			77,78 persen 52,69 persen 4,94 persen 68,63 persen	157.418.382.050,00						77,78 persen 52,69 persen 4,94 persen 68,63 persen	165.020.490.806,00	
	1.01.02.2.01	Pengelolaan Pendidikan Sekolah Dasar	<i>Angka Melanjutkan SD ke SMP APK SD/ sederajat APM SD/ sederajat Persentase satuan pendidikanSD yang memiliki sarana prasarana sesuai standar dalam kondisi baik</i>	100 Persen			100 Angka 100 Angka 100 Angka 13,83 Persen	70.102.700.201,00			-	P.D.6 Penguatan ketahanan Bencana dan kualitas lingkungan Hidup	-	100 Angka 100 Angka 100 Angka 13,83 Persen	73.472.758.488,00	DINAS PENDIDIKAN DAN KEBUDAYAAN
	1.01.02.2.01.02	Penambahan Ruang Kelas Baru														
			<i>Jumlah Ruang Kelas Baru yang Bertambah</i>	3 Ruang			3 Ruang	275.000.000,00	- Kab. Madiun, Semua Kecamatan, Semua Kel/Desa	DANA TRANSFER UMUM-DANA ALOKASI UMUM	-	P.D.6 Penguatan ketahanan Bencana dan kualitas lingkungan Hidup	-	3 Ruang	288.750.000,00	DINAS PENDIDIKAN DAN KEBUDAYAAN

NO	KODE	URUSAN / BIDANG URUSAN / PROGRAM / KEGIATAN / SUB KEGIATAN	INDIKATOR PROGRAM / KEGIATAN / SUB KEGIATAN	TARGET AKHIR PERIODE RENSTRA OPD	REALISASI CAPAIAN RENJA OPD TAHUN 2022	PRAKIRAAN CAPAIAN TARGET RENJA OPD TAHUN 2023	CAPAIAN KINERJA DAN KERANGKA PENDANAAN						KELOMPOK SASARAN	PRAKIRAAN MAJU RENCANA TAHUN 2025		PERANGKAT DAERAH PENANGGUNG JAWAB
							TARGET 2024	PAGU INDIKATIF (Rp)	LOKASI	SUMBER DANA	PRIORITAS			TARGET	PAGU INDIKATIF (Rp)	
											NASIONAL	DAERAH				
1	2	3	4	5	6	7	8	9	10	11	12	13	14	15	16	17
			<i>Jumlah Ruang Kelas Baru yang Bertambah</i>	3 Ruang			2 Ruang	0,00	- Kab. Madiun, Semua Kecamatan, Semua Kel/Desa	DANA TRANSFER UMUM-DANA ALOKASI UMUM	-	PP3 - Peningkatan Kualitas Pendidikan, Kesehatan, Produktivitas dan Daya Saing Ketenagakerjaan serta Penguatan Ketahanan Kemiskinan P.D.6 Penguatan ketahanan Bencana dan kualitas lingkungan Hidup	-	2 Ruang	0,00	DINAS PENDIDIKAN DAN KEBUDAYAAN
			<i>Jumlah Ruang Kelas Baru yang Bertambah</i>	3 Ruang			3 Ruang	275.000.000,00	- Kab. Madiun, Semua Kecamatan, Semua Kel/Desa	DANA TRANSFER UMUM-DANA ALOKASI UMUM	-	P.D.6 Penguatan ketahanan Bencana dan kualitas lingkungan Hidup	-	3 Ruang	288.750.000,00	DINAS PENDIDIKAN DAN KEBUDAYAAN
	1.01.02.2.01.03	Pembangunan Ruang Guru/Kepala Sekolah/TU														
			<i>Jumlah Ruang Guru/Kepala Sekolah/TU yang Telah Dibangun</i>	2 Ruang			2 Ruang	500.000.000,00	- Kab. Madiun, Semua Kecamatan, Semua Kel/Desa	DANA TRANSFER UMUM-DANA ALOKASI UMUM	-	P.D.6 Penguatan ketahanan Bencana dan kualitas lingkungan Hidup	-	2 Ruang	525.000.000,00	DINAS PENDIDIKAN DAN KEBUDAYAAN
	1.01.02.2.01.04	Pembangunan Ruang Unit Kesehatan Sekolah														
			<i>Jumlah Ruang Unit Kesehatan Sekolah yang Telah Dibangun</i>	15 Ruang			15 Ruang	500.000.000,00	- Kab. Madiun, Semua Kecamatan, Semua Kel/Desa	DANA TRANSFER UMUM-DANA ALOKASI UMUM	-	PP3 - Peningkatan Kualitas Pendidikan, Kesehatan, Produktivitas dan Daya Saing Ketenagakerjaan serta Penguatan Ketahanan Kemiskinan P.D.6 Penguatan ketahanan Bencana dan kualitas lingkungan Hidup	-	15 Ruang	525.000.000,00	DINAS PENDIDIKAN DAN KEBUDAYAAN
	1.01.02.2.01.05	Pembangunan Perpustakaan Sekolah														

NO	KODE	URUSAN / BIDANG URUSAN / PROGRAM / KEGIATAN / SUB KEGIATAN	INDIKATOR PROGRAM / KEGIATAN / SUB KEGIATAN	TARGET AKHIR PERIODE RENSTRA OPD	REALISASI CAPAIAN RENJA OPD TAHUN 2022	PRAKIRAAN CAPAIAN TARGET RENJA OPD TAHUN 2023	CAPAIAN KINERJA DAN KERANGKA PENDANAAN					KELOMPOK SASARAN	PRAKIRAAN MAJU RENCANA TAHUN 2025		PERANGKAT DAERAH PENANGGUNG JAWAB	
							TARGET 2024	PAGU INDIKATIF (Rp)	LOKASI	SUMBER DANA	PRIORITAS		TARGET	PAGU INDIKATIF (Rp)		
											NASIONAL					DAERAH
1	2	3	4	5	6	7	8	9	10	11	12	13	14	15	16	17
			<i>Jumlah Perpustakaan Sekolah yang Telah Dibangun</i>	7 Ruang			7 Ruang	715.232.000,00	- Kab. Madiun, Semua Kecamatan, Semua Kel/Desa	DANA TRANSFER UMUM-DANA ALOKASI UMUM	-	P.D.6 Penguatan ketahanan Bencana dan kualitas lingkungan Hidup	-	7 Ruang	750.993.600,00	DINAS PENDIDIKAN DAN KEBUDAYAAN
	1.01.02.2.01.06	Pembangunan Sarana, Prasarana dan Utilitas Sekolah														
			<i>Jumlah Sarana, Prasarana dan Utilitas Sekolah yang Telah Dibangun</i>	14 Unit			14 Unit	1.046.243.600,00	- Kab. Madiun, Semua Kecamatan, Semua Kel/Desa	DANA TRANSFER UMUM-DANA ALOKASI UMUM, DAK FISIK-BIDANG PENDIDIKAN-RE GULER-SD	-	P.D.6 Penguatan ketahanan Bencana dan kualitas lingkungan Hidup	-	14 Unit	750.993.600,00	DINAS PENDIDIKAN DAN KEBUDAYAAN
	1.01.02.2.01.08	Rehabilitasi Sedang/Berat Ruang Kelas														
			<i>Jumlah Ruang Kelas yang Direhabilitasi Sedang/Berat</i>	35 Ruang			35 Ruang	3.004.502.804,00	- Kab. Madiun, Semua Kecamatan, Semua Kel/Desa	DANA TRANSFER UMUM-DANA BAGI HASIL, DANA TRANSFER UMUM-DANA ALOKASI UMUM	-	P.D.6 Penguatan ketahanan Bencana dan kualitas lingkungan Hidup	-	35 Ruang	6.419.087.224,00	DINAS PENDIDIKAN DAN KEBUDAYAAN
	1.01.02.2.01.09	Rehabilitasi Sedang/Berat Ruang Guru/Kepala Sekolah/TU														
			<i>Jumlah Ruang Guru/Kepala Sekolah/TU yang Telah Direhabilitasi Sedang/Berat</i>	5 Ruang			5 Ruang	560.000.000,00	- Kab. Madiun, Semua Kecamatan, Semua Kel/Desa	DANA TRANSFER UMUM-DANA ALOKASI UMUM	-	PP3 - Peningkatan Kualitas Pendidikan, Kesehatan, Produktivitas dan Daya Saing Ketenagakerjaan serta Penguatan Kemiskinan P.D.6 Penguatan ketahanan Bencana dan kualitas lingkungan Hidup	-	5 Ruang	588.000.000,00	DINAS PENDIDIKAN DAN KEBUDAYAAN
	1.01.02.2.01.11	Rehabilitasi Sedang/Berat Perpustakaan Sekolah														

NO	KODE	URUSAN / BIDANG URUSAN / PROGRAM / KEGIATAN / SUB KEGIATAN	INDIKATOR PROGRAM / KEGIATAN / SUB KEGIATAN	TARGET AKHIR PERIODE RENSTRA OPD	REALISASI CAPAIAN RENJA OPD TAHUN 2022	PRAKIRAAN CAPAIAN TARGET RENJA OPD TAHUN 2023	CAPAIAN KINERJA DAN KERANGKA PENDANAAN					KELOMPOK SASARAN	PRAKIRAAN MAJU RENCANA TAHUN 2025		PERANGKAT DAERAH PENANGGUNG JAWAB	
							TARGET 2024	PAGU INDIKATIF (Rp)	LOKASI	SUMBER DANA	PRIORITAS		TARGET	PAGU INDIKATIF (Rp)		
											NASIONAL					DAERAH
1	2	3	4	5	6	7	8	9	10	11	12	13	14	15	16	17
			<i>Jumlah Perpustakaan Sekolah yang Telah Direhabilitasi Sedang/Berat</i>	8 Ruang			8 Ruang	500.000.000,00	- Kab. Madiun, Semua Kecamatan, Semua Kel/Desa	DANA TRANSFER UMUM-DANA ALOKASI UMUM	-	PP3 - Peningkatan Kualitas Pendidikan, Kesehatan, Produktivitas dan Daya Saing Ketenagakerjaan serta Penguatan Ketahanan Kemiskinan P.D.6 Penguatan ketahanan Bencana dan kualitas lingkungan Hidup	-	8 Ruang	525.000.000,00	DINAS PENDIDIKAN DAN KEBUDAYAAN
	1.01.02.2.01.12	Rehabilitasi Sedang/Berat Sarana, Prasarana dan Utilitas Sekolah														
			<i>Jumlah Sarana, Prasarana dan Utilitas Sekolah yang Telah Direhabilitasi</i>	20 Unit			20 Unit	250.000.000,00	- Kab. Madiun, Semua Kecamatan, Semua Kel/Desa	DANA TRANSFER UMUM-DANA ALOKASI UMUM	-	P.D.6 Penguatan ketahanan Bencana dan kualitas lingkungan Hidup	-	20 Unit	262.500.000,00	DINAS PENDIDIKAN DAN KEBUDAYAAN
	1.01.02.2.01.14	Pengadaan Mebel Sekolah														
			<i>Jumlah Mebel sekolah yang Tersedia</i>	88 Paket			88 Paket	1.560.000.000,00	- Kab. Madiun, Semua Kecamatan, Semua Kel/Desa	DANA TRANSFER UMUM-DANA BAGI HASIL, DAK FISIK-BIDANG PENDIDIKAN-REGULER-SD	-	PP3 - Peningkatan Kualitas Pendidikan, Kesehatan, Produktivitas dan Daya Saing Ketenagakerjaan serta Penguatan Ketahanan Kemiskinan P.D.6 Penguatan ketahanan Bencana dan kualitas lingkungan Hidup	-	88 Paket	262.500.000,00	DINAS PENDIDIKAN DAN KEBUDAYAAN
	1.01.02.2.01.17	Pengadaan Perlengkapan Siswa														

NO	KODE	URUSAN / BIDANG URUSAN / PROGRAM / KEGIATAN / SUB KEGIATAN	INDIKATOR PROGRAM / KEGIATAN / SUB KEGIATAN	TARGET AKHIR PERIODE RENSTRA OPD	REALISASI CAPAIAN RENJA OPD TAHUN 2022	PRAKIRAAN CAPAIAN TARGET RENJA OPD TAHUN 2023	CAPAIAN KINERJA DAN KERANGKA PENDANAAN						KELOMPOK SASARAN	PRAKIRAAN MAJU RENCANA TAHUN 2025		PERANGKAT DAERAH PENANGGUNG JAWAB
							TARGET 2024	PAGU INDIKATIF (Rp)	LOKASI	SUMBER DANA	PRIORITAS			TARGET	PAGU INDIKATIF (Rp)	
											NASIONAL	DAERAH				
1	2	3	4	5	6	7	8	9	10	11	12	13	14	15	16	17
			<i>Jumlah Perlengkapan Peserta Didik yang Tersedia</i>	100 Unit			100 Unit	100.000.000,00	- Kab. Madiun, Semua Kecamatan, Semua Kel/Desa	DANA TRANSFER UMUM-DANA ALOKASI UMUM	-	PP3 - Peningkatan Kualitas Pendidikan, Kesehatan, Produktivitas dan Daya Saing Ketenagakerjaan serta Penguatan Ketahanan Kemiskinan P.D.6 Penguatan ketahanan Bencana dan kualitas lingkungan Hidup	-	100 Unit	17.850.000,00	DINAS PENDIDIKAN DAN KEBUDAYAAN
	1.01.02.2.01.21	Penyediaan Biaya Personil Peserta Didik Sekolah Dasar														
			<i>Jumlah Peserta Didik Sekolah Menengah Atas yang Menerima Biaya Personil Peserta Didik</i>	100 Peserta Didik			100 Peserta Didik	75.000.000,00	- Kab. Madiun, Semua Kecamatan, Semua Kel/Desa	DANA TRANSFER UMUM-DANA ALOKASI UMUM	-	PP3 - Peningkatan Kualitas Pendidikan, Kesehatan, Produktivitas dan Daya Saing Ketenagakerjaan serta Penguatan Ketahanan Kemiskinan P.D.6 Penguatan ketahanan Bencana dan kualitas lingkungan Hidup	-	100 Peserta Didik	75.000.000,00	DINAS PENDIDIKAN DAN KEBUDAYAAN
	1.01.02.2.01.22	Pengadaan Alat Praktik dan Peraga Siswa														
			<i>Jumlah Alat Praktik dan Peraga Siswa yang Tersedia</i>	55 Paket			55 Paket	1.402.058.400,00	- Kab. Madiun, Semua Kecamatan, Semua Kel/Desa	DAK FISIK-BIDANG PENDIDIKAN-REKREASI DAN BUDAYA	-	PP3 - Peningkatan Kualitas Pendidikan, Kesehatan, Produktivitas dan Daya Saing Ketenagakerjaan serta Penguatan Ketahanan Kemiskinan P.D.6 Penguatan ketahanan Bencana dan kualitas lingkungan Hidup	-	55 Paket	1.639.921.500,00	DINAS PENDIDIKAN DAN KEBUDAYAAN

NO	KODE	URUSAN / BIDANG URUSAN / PROGRAM / KEGIATAN / SUB KEGIATAN	INDIKATOR PROGRAM / KEGIATAN / SUB KEGIATAN	TARGET AKHIR PERIODE RENSTRA OPD	REALISASI CAPAIAN RENJA OPD TAHUN 2022	PRAKIRAAN CAPAIAN TARGET RENJA OPD TAHUN 2023	CAPAIAN KINERJA DAN KERANGKA PENDANAAN						KELOMPOK SASARAN	PRAKIRAAN MAJU RENCANA TAHUN 2025		PERANGKAT DAERAH PENANGGUNG JAWAB
							TARGET 2024	PAGU INDIKATIF (Rp)	LOKASI	SUMBER DANA	PRIORITAS			TARGET	PAGU INDIKATIF (Rp)	
											NASIONAL	DAERAH				
1	2	3	4	5	6	7	8	9	10	11	12	13	14	15	16	17
	1.01.02.2.01.23	Penyelenggaraan Proses Belajar dan Ujian bagi Peserta Didik														
			<i>Jumlah Satuan Pendidikan yang Menyelenggarakan Proses Belajar dan Ujian</i>	405 Satuan Pendidikan			405 Satuan Pendidikan	517.093.765,00	- Kab. Madiun, Semua Kecamatan, Semua Kel/Desa	DANA TRANSFER UMUM-DANA BAGI HASIL, LAIN-LAIN PENDAPATAN DAERAH YANG SAH	-	PP3 - Peningkatan Kualitas Pendidikan, Kesehatan, Produktivitas dan Daya Saing Ketahanan serta Penguatan Kemiskinan P.D.6 Penguatan ketahanan Bencana dan kualitas lingkungan Hidup	-	405 Satuan Pendidikan	399.043.895,00	DINAS PENDIDIKAN DAN KEBUDAYAAN
	1.01.02.2.01.25	Pembinaan Minat, Bakat dan Kreativitas Siswa														
			<i>Jumlah Siswa yang Mengikuti Ajang Kompetisi/Lomba Akademik dan Non Akademik</i>	2500 Peserta Didik			1500 Peserta Didik	975.937.923,00	- Kab. Madiun, Semua Kecamatan, Semua Kel/Desa	LAIN-LAIN PENDAPATAN DAERAH YANG SAH, DANA TRANSFER UMUM-DANA BAGI HASIL	-	PP3 - Peningkatan Kualitas Pendidikan, Kesehatan, Produktivitas dan Daya Saing Ketahanan serta Penguatan Kemiskinan P.D.6 Penguatan ketahanan Bencana dan kualitas lingkungan Hidup	-	1500 Peserta Didik	949.134.819,00	DINAS PENDIDIKAN DAN KEBUDAYAAN
	1.01.02.2.01.26	Penyediaan Pendidik dan Tenaga Kependidikan bagi Satuan Pendidikan Sekolah Dasar														

NO	KODE	URUSAN / BIDANG URUSAN / PROGRAM / KEGIATAN / SUB KEGIATAN	INDIKATOR PROGRAM / KEGIATAN / SUB KEGIATAN	TARGET AKHIR PERIODE RENSTRA OPD	REALISASI CAPAIAN RENJA OPD TAHUN 2022	PRAKIRAAN CAPAIAN TARGET RENJA OPD TAHUN 2023	CAPAIAN KINERJA DAN KERANGKA PENDANAAN					KELOMPOK SASARAN	PRAKIRAAN MAJU RENCANA TAHUN 2025		PERANGKAT DAERAH PENANGGUNG JAWAB	
							TARGET 2024	PAGU INDIKATIF (Rp)	LOKASI	SUMBER DANA	PRIORITAS		TARGET	PAGU INDIKATIF (Rp)		
											NASIONAL					DAERAH
1	2	3	4	5	6	7	8	9	10	11	12	13	14	15	16	17
			<i>Jumlah Pendidik dan Tenaga Kependidikan yang Tersedia pada Satuan Pendidikan Sekolah Dasar</i>	3809 Orang			3732 Orang	12.979.614.669,00	- Kab. Madiun, Semua Kecamatan, Semua Kel/Desa	LAIN-LAIN PENDAPATAN DAERAH YANG SAH, DANA TRANSFER UMUM-DANA BAGI HASIL	-	PP3 - Peningkatan Kualitas Pendidikan, Kesehatan, Produktivitas dan Daya Saing Ketenagakerjaan serta Peningkatan Kemiskinan P.D.6 Penguatan ketahanan Bencana dan kualitas lingkungan Hidup	-	3732 Orang	13.599.104.400,00	DINAS PENDIDIKAN DAN KEBUDAYAAN
	1.01.02.2.01.27	Pengembangan Karir Pendidik dan Tenaga Kependidikan pada Satuan Pendidikan Sekolah Dasar														
			<i>Jumlah Pendidik dan Tenaga Kependidikan yang Mendapatkan Fasilitas Kenaikan Pangkat/Golongan, Pemberian Promosi, Peningkatan Kompetensi dan Kualifikasi</i>	586 Orang			594 Orang	516.289.000,00	- Kab. Madiun, Semua Kecamatan, Semua Kel/Desa	DANA TRANSFER UMUM-DANA ALOKASI UMUM	-	PP3 - Peningkatan Kualitas Pendidikan, Kesehatan, Produktivitas dan Daya Saing Ketenagakerjaan serta Peningkatan Kemiskinan P.D.6 Penguatan ketahanan Bencana dan kualitas lingkungan Hidup	-	594 Orang	528.558.450,00	DINAS PENDIDIKAN DAN KEBUDAYAAN
	1.01.02.2.01.28	Pembinaan Kelembagaan dan Manajemen Sekolah														
			<i>Jumlah Sekolah Menengah Dasar yang Dilaksanakan Pembinaan Kelembagaan dan manajemen sekolah</i>	405 Satuan Pendidikan			405 Satuan Pendidikan	225.000.000,00	- Kab. Madiun, Semua Kecamatan, Semua Kel/Desa	DANA TRANSFER UMUM-DANA BAGI HASIL, PENDAPATAN BAGI HASIL PAJAK ROKOK-PENEGAKAN DISIPLIN	-	PP3 - Peningkatan Kualitas Pendidikan, Kesehatan, Produktivitas dan Daya Saing Ketenagakerjaan serta Peningkatan Kemiskinan P.D.6 Penguatan ketahanan Bencana dan kualitas lingkungan Hidup	-	405 Satuan Pendidikan	236.250.000,00	DINAS PENDIDIKAN DAN KEBUDAYAAN

NO	KODE	URUSAN / BIDANG URUSAN / PROGRAM / KEGIATAN / SUB KEGIATAN	INDIKATOR PROGRAM / KEGIATAN / SUB KEGIATAN	TARGET AKHIR PERIODE RENSTRA OPD	REALISASI CAPAIAN RENJA OPD TAHUN 2022	PRAKIRAAN CAPAIAN TARGET RENJA OPD TAHUN 2023	CAPAIAN KINERJA DAN KERANGKA PENDANAAN						KELOMPOK SASARAN	PRAKIRAAN MAJU RENCANA TAHUN 2025		PERANGKAT DAERAH PENANGGUNG JAWAB
							TARGET 2024	PAGU INDIKATIF (Rp)	LOKASI	SUMBER DANA	PRIORITAS			TARGET	PAGU INDIKATIF (Rp)	
											NASIONAL	DAERAH				
1	2	3	4	5	6	7	8	9	10	11	12	13	14	15	16	17
	1.01.02.2.01.29	Pengelolaan Dana BOS Sekolah Dasar														
			<i>Jumlah Sekolah Dasar yang Mengelola Dana BOS</i>	405 Satuan Pendidikan			405 Satuan Pendidikan	41.905.820.000,00	- Kab. Madiun, Semua Kecamatan, Semua Kel/Desa	DANA TRANSFER UMUM-DANA BAGI HASIL, DAK NON FISIK-BOS REGULER	-	PP3 - Peningkatan Kualitas Pendidikan, Kesehatan, Produktivitas dan Daya Saing Ketenagakerjaan serta Penguatan Kemiskinan P.D.6 Penguatan ketahanan Bencana dan kualitas lingkungan Hidup	-	405 Satuan Pendidikan	44.001.111.000,00	DINAS PENDIDIKAN DAN KEBUDAYAAN
	1.01.02.2.01.30	Peningkatan Kapasitas Pengelolaan Dana BOS Sekolah Dasar														
			<i>Jumlah Tenaga Pengelola yang Meningkatkan Kapasitasnya dalam Pengelolaan Dana BOS Sekolah Dasar</i>	405 Orang			405 Orang	62.948.040,00	- Kab. Madiun, Semua Kecamatan, Semua Kel/Desa	DANA TRANSFER UMUM-DANA BAGI HASIL	-	PP3 - Peningkatan Kualitas Pendidikan, Kesehatan, Produktivitas dan Daya Saing Ketenagakerjaan serta Penguatan Kemiskinan P.D.6 Penguatan ketahanan Bencana dan kualitas lingkungan Hidup	-	405 Orang	52.500.000,00	DINAS PENDIDIKAN DAN KEBUDAYAAN
	1.01.02.2.01.31	Pembangunan Laboratorium Sekolah Dasar														



NO	KODE	URUSAN / BIDANG URUSAN / PROGRAM / KEGIATAN / SUB KEGIATAN	INDIKATOR PROGRAM / KEGIATAN / SUB KEGIATAN	TARGET AKHIR PERIODE RENSTRA OPD	REALISASI CAPAIAN RENJA OPD TAHUN 2022	PRAKIRAAN CAPAIAN TARGET RENJA OPD TAHUN 2023	CAPAIAN KINERJA DAN KERANGKA PENDANAAN						KELOMPOK SASARAN	PRAKIRAAN MAJU RENCANA TAHUN 2025		PERANGKAT DAERAH PENANGGUNG JAWAB
							TARGET 2024	PAGU INDIKATIF (Rp)	LOKASI	SUMBER DANA	PRIORITAS			TARGET	PAGU INDIKATIF (Rp)	
											NASIONAL	DAERAH				
1	2	3	4	5	6	7	8	9	10	11	12	13	14	15	16	17
			<i>Jumlah Ruang Laboratorium Sekolah Dasar yang Telah Dibangun</i>	15 Ruang			15 Ruang	2.406.960.000,00	- Kab. Madiun, Semua Kecamatan, Semua Kel/Desa	DAK FISIK-BIDANG PENDIDIKAN-RE GULER-SD	-	PP3 - Peningkatan Kualitas Pendidikan, Kesehatan, Produktivitas dan Daya Saing Ketenagakerjaan serta Penguatan Ketahanan Kemiskinan P.D.6 Penguatan ketahanan Bencana dan kualitas lingkungan Hidup	-	15 Ruang	1.050.210.000,00	DINAS PENDIDIKAN DAN KEBUDAYAAN
	1.01.02.2.01.38	Koordinasi, Perencanaan, Supervisi dan Evaluasi Layanan di Bidang Pendidikan														
			<i>Jumlah Dokumen Hasil Koordinasi, Perencanaan, Supervisi dan Evaluasi Layanan di Bidang Pendidikan</i>	1 Dokumen			1 Dokumen	25.000.000,00	- Kab. Madiun, Semua Kecamatan, Semua Kel/Desa	DANA TRANSFER UMUM-DANA ALOKASI UMUM	-	PP3 - Peningkatan Kualitas Pendidikan, Kesehatan, Produktivitas dan Daya Saing Ketenagakerjaan serta Penguatan Ketahanan Kemiskinan P.D.6 Penguatan ketahanan Bencana dan kualitas lingkungan Hidup	-	1 Dokumen	26.250.000,00	DINAS PENDIDIKAN DAN KEBUDAYAAN
	1.01.02.2.02	Pengelolaan Pendidikan Sekolah Menengah Pertama	<i>Angka Melanjutkan SMP ke SMA APK SMP/ sederajat APM SMP/ sederajat Indeks Iklim Keamanan SMP Indeks Iklim Kebinekaan SMP Indeks Inklusivitas SMP Persentase satuan pendidikan SMP yang memiliki sarana prasarana sesuai standar dalam kondisi baik</i>	95,58 Persen			93,70 Persen 100 Persen 88,76 Persen 92,68 Angka 95,16 Angka 88,28 Angka 68,63 Persen	44.756.101.804,00			-	P.D.6 Penguatan ketahanan Bencana dan kualitas lingkungan Hidup	-	93,70 Persen 100 Persen 88,76 Persen 92,68 Angka 95,16 Angka 88,28 Angka 68,63 Persen	46.707.750.306,00	DINAS PENDIDIKAN DAN KEBUDAYAAN
	1.01.02.2.02.02	Penambahan Ruang Kelas Baru														

NO	KODE	URUSAN / BIDANG URUSAN / PROGRAM / KEGIATAN / SUB KEGIATAN	INDIKATOR PROGRAM / KEGIATAN / SUB KEGIATAN	TARGET AKHIR PERIODE RENSTRA OPD	REALISASI CAPAIAN RENJA OPD TAHUN 2022	PRAKIRAAN CAPAIAN TARGET RENJA OPD TAHUN 2023	CAPAIAN KINERJA DAN KERANGKA PENDANAAN					KELOMPOK SASARAN	PRAKIRAAN MAJU RENCANA TAHUN 2025		PERANGKAT DAERAH PENANGGUNG JAWAB	
							TARGET 2024	PAGU INDIKATIF (Rp)	LOKASI	SUMBER DANA	PRIORITAS		TARGET	PAGU INDIKATIF (Rp)		
											NASIONAL					DAERAH
1	2	3	4	5	6	7	8	9	10	11	12	13	14	15	16	17
			<i>Jumlah Ruang Kelas Baru yang Bertambah</i>	10 Ruang			10 Ruang	2.695.455.000,00	- Kab. Madiun, Semua Kecamatan, Semua Kel/Desa	DANA TRANSFER UMUM-DANA ALOKASI UMUM, DAK FISIK-BIDANG PENDIDIKAN-RE GULER-SMP	-	P.D.6 Penguatan ketahanan Bencana dan kualitas lingkungan Hidup	-	10 Ruang	2.695.455.000,00	DINAS PENDIDIKAN DAN KEBUDAYAAN
	1.01.02.2.02.03	Pembangunan Ruang Guru/Kepala Sekolah/TU														
			<i>Jumlah Ruang Guru/Kepala Sekolah/TU yang Telah Dibangun</i>	1 Ruang			1 Ruang	452.335.000,00	- Kab. Madiun, Semua Kecamatan, Semua Kel/Desa	DAK FISIK-BIDANG PENDIDIKAN-RE GULER-SMP	-	PP3 - Peningkatan Kualitas Pendidikan, Kesehatan, Produktivitas dan Daya Saing Ketenagakerjaan serta Peningkatan Kemiskinan P.D.6 Penguatan ketahanan Bencana dan kualitas lingkungan Hidup	-	1 Ruang	452.335.000,00	DINAS PENDIDIKAN DAN KEBUDAYAAN
	1.01.02.2.02.04	Pembangunan Ruang Unit Kesehatan Sekolah														
			<i>Jumlah Ruang Unit Kesehatan Sekolah yang Telah Dibangun</i>	1 Ruang			1 Ruang	673.040.000,00	- Kab. Madiun, Semua Kecamatan, Semua Kel/Desa	DAK FISIK-BIDANG PENDIDIKAN-RE GULER-SMP	-	PP3 - Peningkatan Kualitas Pendidikan, Kesehatan, Produktivitas dan Daya Saing Ketenagakerjaan serta Peningkatan Kemiskinan P.D.6 Penguatan ketahanan Bencana dan kualitas lingkungan Hidup	-	1 Ruang	673.040.000,00	DINAS PENDIDIKAN DAN KEBUDAYAAN
	1.01.02.2.02.05	Pembangunan Perpustakaan Sekolah														

NO	KODE	URUSAN / BIDANG URUSAN / PROGRAM / KEGIATAN / SUB KEGIATAN	INDIKATOR PROGRAM / KEGIATAN / SUB KEGIATAN	TARGET AKHIR PERIODE RENSTRA OPD	REALISASI CAPAIAN RENJA OPD TAHUN 2022	PRAKIRAAN CAPAIAN TARGET RENJA OPD TAHUN 2023	CAPAIAN KINERJA DAN KERANGKA PENDANAAN					KELOMPOK SASARAN	PRAKIRAAN MAJU RENCANA TAHUN 2025		PERANGKAT DAERAH PENANGGUNG JAWAB	
							TARGET 2024	PAGU INDIKATIF (Rp)	LOKASI	SUMBER DANA	PRIORITAS		TARGET	PAGU INDIKATIF (Rp)		
											NASIONAL					DAERAH
1	2	3	4	5	6	7	8	9	10	11	12	13	14	15	16	17
			<i>Jumlah Perpustakaan Sekolah yang Telah Dibangun</i>	1 Ruang			1 Ruang	200.000.000,00	- Kab. Madiun, Semua Kecamatan, Semua Kel/Desa	DAK FISIK-BIDANG PENDIDIKAN-RE GULER-SMP	-	PP3 - Peningkatan Kualitas Pendidikan, Kesehatan, Produktivitas dan Daya Saing Ketenagakerjaan serta Penguatan Ketahanan Kemiskinan P.D.6 Penguatan ketahanan Bencana dan kualitas lingkungan Hidup	-	1 Ruang	200.000.000,00	DINAS PENDIDIKAN DAN KEBUDAYAAN
	1.01.02.2.02.06	Pembangunan Laboratorium														
			<i>Jumlah Ruang Laboratorium yang Telah Dibangun</i>	2 Ruang			2 Ruang	1.303.565.000,00	- Kab. Madiun, Semua Kecamatan, Semua Kel/Desa	DAK FISIK-BIDANG PENDIDIKAN-RE GULER-SMP	-	PP3 - Peningkatan Kualitas Pendidikan, Kesehatan, Produktivitas dan Daya Saing Ketenagakerjaan serta Penguatan Ketahanan Kemiskinan P.D.6 Penguatan ketahanan Bencana dan kualitas lingkungan Hidup	-	2 Ruang	1.576.779.750,00	DINAS PENDIDIKAN DAN KEBUDAYAAN
	1.01.02.2.02.12	Pembangunan Sarana, Prasarana dan Utilitas Sekolah														
			<i>Jumlah Sarana, Prasarana dan Utilitas Sekolah yang Telah Dibangun</i>	2 Unit			2 Unit	1.098.250.000,00	- Kab. Madiun, Semua Kecamatan, Semua Kel/Desa	DAK FISIK-BIDANG PENDIDIKAN-RE GULER-SMP, DANA TRANSFER UMUM-DANA ALOKASI UMUM	-	PP3 - Peningkatan Kualitas Pendidikan, Kesehatan, Produktivitas dan Daya Saing Ketenagakerjaan serta Penguatan Ketahanan Kemiskinan P.D.6 Penguatan ketahanan Bencana dan kualitas lingkungan Hidup	-	2 Unit	1.128.487.500,00	DINAS PENDIDIKAN DAN KEBUDAYAAN

NO	KODE	URUSAN / BIDANG URUSAN / PROGRAM / KEGIATAN / SUB KEGIATAN	INDIKATOR PROGRAM / KEGIATAN / SUB KEGIATAN	TARGET AKHIR PERIODE RENSTRA OPD	REALISASI CAPAIAN RENJA OPD TAHUN 2022	PRAKIRAAN CAPAIAN TARGET RENJA OPD TAHUN 2023	CAPAIAN KINERJA DAN KERANGKA PENDANAAN						KELOMPOK SASARAN	PRAKIRAAN MAJU RENCANA TAHUN 2025		PERANGKAT DAERAH PENANGGUNG JAWAB
							TARGET 2024	PAGU INDIKATIF (Rp)	LOKASI	SUMBER DANA	PRIORITAS			TARGET	PAGU INDIKATIF (Rp)	
											NASIONAL	DAERAH				
1	2	3	4	5	6	7	8	9	10	11	12	13	14	15	16	17
	1.01.02.2.02.14	Rehabilitasi Sedang/Berat Ruang Kelas Sekolah														
			<i>Jumlah Ruang kelas sekolah yang Telah Direhabilitasi Sedang/Berat</i>	50 Ruang			46 Ruang	4.873.255.000,00	- Kab. Madiun, Semua Kecamatan, Semua Kel/Desa	DANA TRANSFER UMUM-DANA ALOKASI UMUM, DAK FISIK-BIDANG PENDIDIKAN-RE GULER-SMP, LAIN-LAIN PENDAPATAN DAERAH YANG SAH	-	P.D.6 Penguatan ketahanan Bencana dan kualitas lingkungan Hidup	-	46 Ruang	4.201.036.350,00	DINAS PENDIDIKAN DAN KEBUDAYAAN
	1.01.02.2.02.15	Rehabilitasi Sedang/Berat Ruang Guru Sekolah														
			<i>Jumlah Ruang Guru Sekolah yang Telah Direhabilitasi Sedang/Berat</i>	1 Ruang			1 Ruang	103.980.000,00	- Kab. Madiun, Semua Kecamatan, Semua Kel/Desa	DAK FISIK-BIDANG PENDIDIKAN-RE GULER-SMP	-	PP3 - Peningkatan Kualitas Pendidikan, Kesehatan, Produktivitas dan Daya Saing Ketenagakerjaan serta Pengentasan Kemiskinan P.D.6 Penguatan ketahanan Bencana dan kualitas lingkungan Hidup	-	1 Ruang	108.087.000,00	DINAS PENDIDIKAN DAN KEBUDAYAAN
	1.01.02.2.02.16	Rehabilitasi Sedang/Berat Ruang Unit Kesehatan Sekolah														
			<i>Jumlah Ruang Unit Kesehatan Sekolah yang Telah Direhabilitasi Sedang/Berat</i>	1 Ruang			1 Ruang	150.560.000,00	- Kab. Madiun, Semua Kecamatan, Semua Kel/Desa	DAK FISIK-BIDANG PENDIDIKAN-RE GULER-SMP	-	PP3 - Peningkatan Kualitas Pendidikan, Kesehatan, Produktivitas dan Daya Saing Ketenagakerjaan serta Pengentasan Kemiskinan P.D.6 Penguatan ketahanan Bencana dan kualitas lingkungan Hidup	-	1 Ruang	158.088.000,00	DINAS PENDIDIKAN DAN KEBUDAYAAN
	1.01.02.2.02.17	Rehabilitasi Sedang/Berat Perpustakaan Sekolah														

NO	KODE	URUSAN / BIDANG URUSAN / PROGRAM / KEGIATAN / SUB KEGIATAN	INDIKATOR PROGRAM / KEGIATAN / SUB KEGIATAN	TARGET AKHIR PERIODE RENSTRA OPD	REALISASI CAPAIAN RENJA OPD TAHUN 2022	PRAKIRAAN CAPAIAN TARGET RENJA OPD TAHUN 2023	CAPAIAN KINERJA DAN KERANGKA PENDANAAN						KELOMPOK SASARAN	PRAKIRAAN MAJU RENCANA TAHUN 2025		PERANGKAT DAERAH PENANGGUNG JAWAB
							TARGET 2024	PAGU INDIKATIF (Rp)	LOKASI	SUMBER DANA	PRIORITAS			TARGET	PAGU INDIKATIF (Rp)	
											NASIONAL	DAERAH				
1	2	3	4	5	6	7	8	9	10	11	12	13	14	15	16	17
			<i>Jumlah Perpustakaan Sekolah yang Telah Direhabilitasi Sedang/Berat</i>	4 Ruang			4 Ruang	434.487.000,00	- Kab. Madiun, Semua Kecamatan, Semua Kel/Desa	DANA TRANSFER UMUM-DANA ALOKASI UMUM	-	PP3 - Peningkatan Kualitas Pendidikan, Kesehatan, Produktivitas dan Daya Saing Ketenagakerjaan serta Penguatan Ketahanan Kemiskinan P.D.6 Penguatan ketahanan Bencana dan kualitas lingkungan Hidup	-	4 Ruang	368.025.000,00	DINAS PENDIDIKAN DAN KEBUDAYAAN
	1.01.02.2.02.18	Rehabilitasi Sedang/Berat Laboratorium														
			<i>Jumlah Laboratorium yang Telah Direhabilitasi Sedang/Berat</i>	6 Ruang			6 Ruang	1.815.150.000,00	- Kab. Madiun, Semua Kecamatan, Semua Kel/Desa	DAK FISIK-BIDANG PENDIDIKAN-REKREASISMP, DANA TRANSFER UMUM-DANA ALOKASI UMUM	-	PP3 - Peningkatan Kualitas Pendidikan, Kesehatan, Produktivitas dan Daya Saing Ketenagakerjaan serta Penguatan Ketahanan Kemiskinan P.D.6 Penguatan ketahanan Bencana dan kualitas lingkungan Hidup	-	6 Ruang	3.222.670.500,00	DINAS PENDIDIKAN DAN KEBUDAYAAN
	1.01.02.2.02.19	Rehabilitasi Sedang/Berat Ruang Serba Guna/Aula														
			<i>Jumlah Ruang Serba Guna/Aula yang Telah Direhabilitasi sedang/berat</i>	1 Ruang			1 Ruang	175.000.000,00	- Kab. Madiun, Semua Kecamatan, Semua Kel/Desa	DANA TRANSFER UMUM-DANA ALOKASI UMUM	-	PP3 - Peningkatan Kualitas Pendidikan, Kesehatan, Produktivitas dan Daya Saing Ketenagakerjaan serta Penguatan Ketahanan Kemiskinan P.D.6 Penguatan ketahanan Bencana dan kualitas lingkungan Hidup	-	1 Ruang	270.900.000,00	DINAS PENDIDIKAN DAN KEBUDAYAAN

NO	KODE	URUSAN / BIDANG URUSAN / PROGRAM / KEGIATAN / SUB KEGIATAN	INDIKATOR PROGRAM / KEGIATAN / SUB KEGIATAN	TARGET AKHIR PERIODE RENSTRA OPD	REALISASI CAPAIAN RENJA OPD TAHUN 2022	PRAKIRAAN CAPAIAN TARGET RENJA OPD TAHUN 2023	CAPAIAN KINERJA DAN KERANGKA PENDANAAN						KELOMPOK SASARAN	PRAKIRAAN MAJU RENCANA TAHUN 2025		PERANGKAT DAERAH PENANGGUNG JAWAB
							TARGET 2024	PAGU INDIKATIF (Rp)	LOKASI	SUMBER DANA	PRIORITAS			TARGET	PAGU INDIKATIF (Rp)	
											NASIONAL	DAERAH				
1	2	3	4	5	6	7	8	9	10	11	12	13	14	15	16	17
	1.01.02.2.02.24	Rehabilitasi Sedang/Berat Sarana, Prasarana dan Utilitas Sekolah														
			<i>Jumlah Sarana, Prasarana dan Utilitas Sekolah yang Telah Direhabilitasi Sedang/Berat</i>	3 Unit			3 Unit	305.855.000,00	- Kab. Madiun, Semua Kecamatan, Semua Kel/Desa	DAK FISIK-BIDANG PENDIDIKAN-RE GULER-SMP, DANA TRANSFER UMUM-DANA ALOKASI UMUM	-	PP3 - Peningkatan Kualitas Pendidikan, Kesehatan, Produktivitas dan Daya Saing Ketenagakerjaan serta Penguatan Kemiskinan P.D.6 Penguatan ketahanan Bencana dan kualitas lingkungan Hidup	-	3 Unit	311.015.250,00	DINAS PENDIDIKAN DAN KEBUDAYAAN
	1.01.02.2.02.25	Pengadaan Mebel Sekolah														
			<i>Jumlah Mebel Sekolah yang Tersedia</i>	74 Paket			70 Paket	2.030.000.000,00	- Kab. Madiun, Semua Kecamatan, Semua Kel/Desa	DANA TRANSFER UMUM-DANA BAGI HASIL, DAK FISIK-BIDANG PENDIDIKAN-RE GULER-SMP	-	PP3 - Peningkatan Kualitas Pendidikan, Kesehatan, Produktivitas dan Daya Saing Ketenagakerjaan serta Penguatan Kemiskinan P.D.6 Penguatan ketahanan Bencana dan kualitas lingkungan Hidup	-	70 Paket	2.131.500.000,00	DINAS PENDIDIKAN DAN KEBUDAYAAN
	1.01.02.2.02.28	Pengadaan Perlengkapan Siswa														

NO	KODE	URUSAN / BIDANG URUSAN / PROGRAM / KEGIATAN / SUB KEGIATAN	INDIKATOR PROGRAM / KEGIATAN / SUB KEGIATAN	TARGET AKHIR PERIODE RENSTRA OPD	REALISASI CAPAIAN RENJA OPD TAHUN 2022	PRAKIRAAN CAPAIAN TARGET RENJA OPD TAHUN 2023	CAPAIAN KINERJA DAN KERANGKA PENDANAAN						KELOMPOK SASARAN	PRAKIRAAN MAJU RENCANA TAHUN 2025		PERANGKAT DAERAH PENANGGUNG JAWAB
							TARGET 2024	PAGU INDIKATIF (Rp)	LOKASI	SUMBER DANA	PRIORITAS			TARGET	PAGU INDIKATIF (Rp)	
											NASIONAL	DAERAH				
1	2	3	4	5	6	7	8	9	10	11	12	13	14	15	16	17
			<i>Jumlah Perlengkapan Siswa yang Tersedia</i>	100 Paket			100 Paket	50.000.000,00	- Kab. Madiun, Semua Kecamatan, Semua Kel/Desa	DANA TRANSFER UMUM-DANA ALOKASI UMUM	-	PP3 - Peningkatan Kualitas Pendidikan, Kesehatan, Produktivitas dan Daya Saing Ketenagakerjaan serta Penguatan Ketahanan Kemiskinan P.D.6 Penguatan ketahanan Bencana dan kualitas lingkungan Hidup	-	100 Paket	50.000.000,00	DINAS PENDIDIKAN DAN KEBUDAYAAN
	1.01.02.2.02.32	Penyediaan Biaya Personil Peserta Didik Sekolah Menengah Pertama														
			<i>Jumlah Peserta didik Sekolah Menengah Pertama yang Menerima Biaya Personil Peserta Didik</i>	500 Peserta Didik			500 Peserta Didik	100.000.000,00	- Kab. Madiun, Semua Kecamatan, Semua Kel/Desa	DANA TRANSFER UMUM-DANA ALOKASI UMUM	-	PP3 - Peningkatan Kualitas Pendidikan, Kesehatan, Produktivitas dan Daya Saing Ketenagakerjaan serta Penguatan Ketahanan Kemiskinan P.D.6 Penguatan ketahanan Bencana dan kualitas lingkungan Hidup	-	500 Peserta Didik	157.500.000,00	DINAS PENDIDIKAN DAN KEBUDAYAAN
	1.01.02.2.02.35	Pengadaan Alat Praktik dan Peraga Siswa														
			<i>Jumlah Alat Praktik dan Peraga Siswa yang Tersedia</i>	3 Paket			3 Paket	235.000.000,00	- Kab. Madiun, Semua Kecamatan, Semua Kel/Desa	DAK FISIK-BIDANG PENDIDIKAN-RE GULER-SMP	-	PP3 - Peningkatan Kualitas Pendidikan, Kesehatan, Produktivitas dan Daya Saing Ketenagakerjaan serta Penguatan Ketahanan Kemiskinan P.D.6 Penguatan ketahanan Bencana dan kualitas lingkungan Hidup	-	3 Paket	246.750.000,00	DINAS PENDIDIKAN DAN KEBUDAYAAN

NO	KODE	URUSAN / BIDANG URUSAN / PROGRAM / KEGIATAN / SUB KEGIATAN	INDIKATOR PROGRAM / KEGIATAN / SUB KEGIATAN	TARGET AKHIR PERIODE RENSTRA OPD	REALISASI CAPAIAN RENJA OPD TAHUN 2022	PRAKIRAAN CAPAIAN TARGET RENJA OPD TAHUN 2023	CAPAIAN KINERJA DAN KERANGKA PENDANAAN					KELOMPOK SASARAN	PRAKIRAAN MAJU RENCANA TAHUN 2025		PERANGKAT DAERAH PENANGGUNG JAWAB	
							TARGET 2024	PAGU INDIKATIF (Rp)	LOKASI	SUMBER DANA	PRIORITAS		TARGET	PAGU INDIKATIF (Rp)		
											NASIONAL					DAERAH
1	2	3	4	5	6	7	8	9	10	11	12	13	14	15	16	17
	1.01.02.2.02.36	Penyelenggaraan Proses Belajar dan Ujian bagi Peserta Didik														
			<i>Jumlah Peserta Didik yang Mengikuti Proses Belajar dan Ujian</i>	17723 Peserta Didik			17691 Peserta Didik	258.000.000,00	- Kab. Madiun, Semua Kecamatan, Semua Kel/Desa	DANA TRANSFER UMUM-DANA BAGI HASIL	-	PP3 - Peningkatan Kualitas Pendidikan, Kesehatan, Produktivitas dan Daya Saing Ketahanan serta Penguatan Kemiskinan P.D.6 Penguatan ketahanan Bencana dan kualitas lingkungan Hidup	-	17691 Peserta Didik	270.900.000,00	DINAS PENDIDIKAN DAN KEBUDAYAAN
	1.01.02.2.02.38	Pembinaan Minat, Bakat dan Kreativitas Siswa														
			<i>Jumlah Siswa yang Mengikuti Ajang Kompetisi/Lomba Akademik dan Non Akademik</i>	480 Peserta Didik			476 Peserta Didik	1.451.528.000,00	- Kab. Madiun, Semua Kecamatan, Semua Kel/Desa	LAIN-LAIN PENDAPATAN DAERAH YANG SAH, DANA TRANSFER UMUM-DANA BAGI HASIL	-	PP3 - Peningkatan Kualitas Pendidikan, Kesehatan, Produktivitas dan Daya Saing Ketahanan serta Penguatan Kemiskinan P.D.6 Penguatan ketahanan Bencana dan kualitas lingkungan Hidup	-	476 Peserta Didik	1.235.354.400,00	DINAS PENDIDIKAN DAN KEBUDAYAAN
	1.01.02.2.02.39	Penyediaan Pendidik dan Tenaga Kependidikan bagi Satuan Pendidikan Sekolah Menengah Pertama														



NO	KODE	URUSAN / BIDANG URUSAN / PROGRAM / KEGIATAN / SUB KEGIATAN	INDIKATOR PROGRAM / KEGIATAN / SUB KEGIATAN	TARGET AKHIR PERIODE RENSTRA OPD	REALISASI CAPAIAN RENJA OPD TAHUN 2022	PRAKIRAAN CAPAIAN TARGET RENJA OPD TAHUN 2023	CAPAIAN KINERJA DAN KERANGKA PENDANAAN						KELOMPOK SASARAN	PRAKIRAAN MAJU RENCANA TAHUN 2025		PERANGKAT DAERAH PENANGGUNG JAWAB
							TARGET 2024	PAGU INDIKATIF (Rp)	LOKASI	SUMBER DANA	PRIORITAS			TARGET	PAGU INDIKATIF (Rp)	
											NASIONAL	DAERAH				
1	2	3	4	5	6	7	8	9	10	11	12	13	14	15	16	17
			<i>Jumlah Pendidik dan Tenaga Kependidikan yang Tersedia pada Satuan Pendidikan Sekolah Menengah Pertama</i>	1367 Orang			1333 Orang	3.097.289.084,00	- Kab. Madiun, Semua Kecamatan, Semua Kel/Desa	DANA TRANSFER UMUM-DANA BAGI HASIL, BANTUAN KEUANGAN KHUSUS DARI PEMERINTAH DAERAH PROVINSI	-	PP3 - Peningkatan Kualitas Pendidikan, Kesehatan, Produktivitas dan Daya Saing Ketenagakerjaan serta Peningkatan Kemiskinan P.D.6 Penguatan ketahanan Bencana dan kualitas lingkungan Hidup	-	1333 Orang	3.284.026.200,00	DINAS PENDIDIKAN DAN KEBUDAYAAN
	1.01.02.2.02.40	Pengembangan Karir Pendidik dan Tenaga Kependidikan pada Satuan Pendidikan Sekolah Menengah Pertama														
			<i>Jumlah Pendidik dan Tenaga Kependidikan yang Mendapatkan Fasilitas Kenaikan Pangkat/Golongan, Pemberian Promosi, Peningkatan Kompetensi dan Kualifikasi</i>	164 Orang			215 Orang	175.721.120,00	- Kab. Madiun, Semua Kecamatan, Semua Kel/Desa	DANA TRANSFER UMUM-DANA ALOKASI UMUM	-	PP3 - Peningkatan Kualitas Pendidikan, Kesehatan, Produktivitas dan Daya Saing Ketenagakerjaan serta Peningkatan Kemiskinan P.D.6 Penguatan ketahanan Bencana dan kualitas lingkungan Hidup	-	215 Orang	168.967.176,00	DINAS PENDIDIKAN DAN KEBUDAYAAN
	1.01.02.2.02.41	Pembinaan Kelembagaan dan Manajemen Sekolah														
			<i>Jumlah Sekolah Menengah Pertama yang Dilaksanakan Pembinaan</i>	51 Satuan Pendidikan			51 Satuan Pendidikan	95.140.000,00	- Kab. Madiun, Semua Kecamatan, Semua Kel/Desa	DANA TRANSFER UMUM-DANA BAGI HASIL	-	PP3 - Peningkatan Kualitas Pendidikan, Kesehatan, Produktivitas dan Daya Saing Ketenagakerjaan serta Peningkatan Kemiskinan P.D.6 Penguatan ketahanan Bencana dan kualitas lingkungan Hidup	-	51 Satuan Pendidikan	99.897.000,00	DINAS PENDIDIKAN DAN KEBUDAYAAN

NO	KODE	URUSAN / BIDANG URUSAN / PROGRAM / KEGIATAN / SUB KEGIATAN	INDIKATOR PROGRAM / KEGIATAN / SUB KEGIATAN	TARGET AKHIR PERIODE RENSTRA OPD	REALISASI CAPAIAN RENJA OPD TAHUN 2022	PRAKIRAAN CAPAIAN TARGET RENJA OPD TAHUN 2023	CAPAIAN KINERJA DAN KERANGKA PENDANAAN						KELOMPOK SASARAN	PRAKIRAAN MAJU RENCANA TAHUN 2025		PERANGKAT DAERAH PENANGGUNG JAWAB
							TARGET 2024	PAGU INDIKATIF (Rp)	LOKASI	SUMBER DANA	PRIORITAS			TARGET	PAGU INDIKATIF (Rp)	
											NASIONAL	DAERAH				
1	2	3	4	5	6	7	8	9	10	11	12	13	14	15	16	17
	1.01.02.2.02.42	Pengelolaan Dana BOS Sekolah Menengah Pertama														
			<i>Jumlah Sekolah Menengah pertama yang Mengelola Dana BOS</i>	51 Satuan Pendidikan			51 Satuan Pendidikan	21.670.130.000,00	- Kab. Madiun, Semua Kecamatan, Semua Kel/Desa	DAK NON FISIK-BOS REGULER, DANA TRANSFER UMUM-DANA BAGI HASIL	-	PP3 - Peningkatan Kualitas Pendidikan, Kesehatan, Produktivitas dan Daya Saing Ketenagakerjaan serta Penguatan Kemiskinan P.D.6 Penguatan ketahanan Bencana dan kualitas lingkungan Hidup	-	51 Satuan Pendidikan	22.753.636.500,00	DINAS PENDIDIKAN DAN KEBUDAYAAN
	1.01.02.2.02.43	Peningkatan Kapasitas Pengelolaan Dana BOS Sekolah Menengah Pertama														
			<i>Jumlah Tenaga yang Meningkatkan Kapasitasnya dalam Pengelolaan Dana BOS Sekolah Menengah Pertama</i>	51 Orang			51 Orang	25.761.600,00	- Kab. Madiun, Semua Kecamatan, Semua Kel/Desa	DANA TRANSFER UMUM-DANA BAGI HASIL	-	PP3 - Peningkatan Kualitas Pendidikan, Kesehatan, Produktivitas dan Daya Saing Ketenagakerjaan serta Penguatan Kemiskinan P.D.6 Penguatan ketahanan Bencana dan kualitas lingkungan Hidup	-	51 Orang	27.049.680,00	DINAS PENDIDIKAN DAN KEBUDAYAAN
	1.01.02.2.02.44	Rehabilitasi Sedang/Berat Ruang TU														

NO	KODE	URUSAN / BIDANG URUSAN / PROGRAM / KEGIATAN / SUB KEGIATAN	INDIKATOR PROGRAM / KEGIATAN / SUB KEGIATAN	TARGET AKHIR PERIODE RENSTRA OPD	REALISASI CAPAIAN RENJA OPD TAHUN 2022	PRAKIRAAN CAPAIAN TARGET RENJA OPD TAHUN 2023	CAPAIAN KINERJA DAN KERANGKA PENDANAAN					KELOMPOK SASARAN	PRAKIRAAN MAJU RENCANA TAHUN 2025		PERANGKAT DAERAH PENANGGUNG JAWAB	
							TARGET 2024	PAGU INDIKATIF (Rp)	LOKASI	SUMBER DANA	PRIORITAS		TARGET	PAGU INDIKATIF (Rp)		
											NASIONAL					DAERAH
1	2	3	4	5	6	7	8	9	10	11	12	13	14	15	16	17
			<i>Jumlah Ruang TU yang Telah Direhabilitasi Sedang/Berat</i>	1 Ruang			1 Ruang	761.600.000,00	- Kab. Madiun, Semua Kecamatan, Semua Kel/Desa	DAK FISIK-BIDANG P ENDIDIKAN-RE GULER-SMP	-	PP3 - Peni ngkatan Kualitas Pendidikan, Kesehatan, Produktivita s dan Daya Saing Kete nagakerjaa n serta Pen gentasan Kemiskinan P.D.6 Penguatan ketahanan Bencana dan kualitas lingkungan Hidup	-	1 Ruang	362.250.000,00	DINAS PENDIDIKAN DAN KEBUDAYAAN
	1.01.02.2.02.45	Rehabilitasi Sedang/Berat Ruang Kepala Sekolah														
			<i>Jumlah Ruang Kepala Sekolah yang Telah Direhabilitasi Sedang/Berat</i>	1 Ruang			1 Ruang	500.000.000,00	- Kab. Madiun, Semua Kecamatan, Semua Kel/Desa	DAK FISIK-BIDANG P ENDIDIKAN-RE GULER-SMP	-	PP3 - Peni ngkatan Kualitas Pendidikan, Kesehatan, Produktivita s dan Daya Saing Kete nagakerjaa n serta Pen gentasan Kemiskinan P.D.6 Penguatan ketahanan Bencana dan kualitas lingkungan Hidup	-	1 Ruang	504.000.000,00	DINAS PENDIDIKAN DAN KEBUDAYAAN
	1.01.02.2.02.51	Koordinasi, Perencanaan, Supervisi dan Evaluasi Layanan di Bidang Pendidikan														
			<i>Jumlah Dokumen Hasil Koordinasi, Perencanaan, Supervisi dan Evaluasi Layanan di Bidang Pendidikan</i>	1 Dokumen			1 Dokumen	25.000.000,00	- Kab. Madiun, Semua Kecamatan, Semua Kel/Desa	DANA TRANSFER UMUM-DANA ALOKASI UMUM	-	PP3 - Peni ngkatan Kualitas Pendidikan, Kesehatan, Produktivita s dan Daya Saing Kete nagakerjaa n serta Pen gentasan Kemiskinan P.D.6 Penguatan ketahanan Bencana dan kualitas lingkungan Hidup	-	1 Dokumen	50.000.000,00	DINAS PENDIDIKAN DAN KEBUDAYAAN

NO	KODE	URUSAN / BIDANG URUSAN / PROGRAM / KEGIATAN / SUB KEGIATAN	INDIKATOR PROGRAM / KEGIATAN / SUB KEGIATAN	TARGET AKHIR PERIODE RENSTRA OPD	REALISASI CAPAIAN RENJA OPD TAHUN 2022	PRAKIRAAN CAPAIAN TARGET RENJA OPD TAHUN 2023	CAPAIAN KINERJA DAN KERANGKA PENDANAAN						KELOMPOK SASARAN	PRAKIRAAN MAJU RENCANA TAHUN 2025		PERANGKAT DAERAH PENANGGUNG JAWAB
							TARGET 2024	PAGU INDIKATIF (Rp)	LOKASI	SUMBER DANA	PRIORITAS			TARGET	PAGU INDIKATIF (Rp)	
											NASIONAL	DAERAH				
1	2	3	4	5	6	7	8	9	10	11	12	13	14	15	16	17
	1.01.02.2.03	Pengelolaan Pendidikan Anak Usia Dini (PAUD)	<i>APK PAUD Persentase satuan pendidikan PAUD yang memiliki sarana prasarana sesuai standar dalam kondisi baik</i>	88,65 Persen			88,61 Persen 8,79 Persen	27.388.405.440,00			-	PP3 - Peningkatan Kualitas Pendidikan, Kesehatan, Produktivitas dan Daya Saing Ketenagakerjaan serta Penguatan Ketahanan Kemiskinan P.D.6 Penguatan ketahanan Bencana dan kualitas lingkungan Hidup	-	88,61 Persen 8,79 Persen	28.818.760.712,00	DINAS PENDIDIKAN DAN KEBUDAYAAN
	1.01.02.2.03.01	Pembangunan Gedung/Ruang Kelas/Ruang Guru PAUD														
			<i>Jumlah Gedung/Ruang Kelas/Ruang Guru PAUD yang Telah Dibangun</i>	1 Unit			1 Unit	100.000.000,00	- Kab. Madiun, Semua Kecamatan, Semua Kel/Desa	DANA TRANSFER UMUM-DANA ALOKASI UMUM	-	PP3 - Peningkatan Kualitas Pendidikan, Kesehatan, Produktivitas dan Daya Saing Ketenagakerjaan serta Penguatan Ketahanan Kemiskinan P.D.6 Penguatan ketahanan Bencana dan kualitas lingkungan Hidup	-	1 Unit	105.000.000,00	DINAS PENDIDIKAN DAN KEBUDAYAAN
	1.01.02.2.03.02	Pembangunan Sarana, Prasarana dan Utilitas PAUD														
			<i>Jumlah Sarana, Prasarana dan Utilitas PAUD yang Telah Dibangun</i>	3 Unit			3 Unit	810.550.000,00	- Kab. Madiun, Semua Kecamatan, Semua Kel/Desa	PENDAPATAN BAGI HASIL PAJAK ROKOK-PENEGAKAN DISIPLIN, DANA TRANSFER UMUM-DANA ALOKASI UMUM, DAK FISIK-BIDANG PENDIDIKAN-REGULER-PAUD	-	PP3 - Peningkatan Kualitas Pendidikan, Kesehatan, Produktivitas dan Daya Saing Ketenagakerjaan serta Penguatan Ketahanan Kemiskinan P.D.6 Penguatan ketahanan Bencana dan kualitas lingkungan Hidup	-	3 Unit	562.327.500,00	DINAS PENDIDIKAN DAN KEBUDAYAAN

NO	KODE	URUSAN / BIDANG URUSAN / PROGRAM / KEGIATAN / SUB KEGIATAN	INDIKATOR PROGRAM / KEGIATAN / SUB KEGIATAN	TARGET AKHIR PERIODE RENSTRA OPD	REALISASI CAPAIAN RENJA OPD TAHUN 2022	PRAKIRAAN CAPAIAN TARGET RENJA OPD TAHUN 2023	CAPAIAN KINERJA DAN KERANGKA PENDANAAN						KELOMPOK SASARAN	PRAKIRAAN MAJU RENCANA TAHUN 2025		PERANGKAT DAERAH PENANGGUNG JAWAB
							TARGET 2024	PAGU INDIKATIF (Rp)	LOKASI	SUMBER DANA	PRIORITAS			TARGET	PAGU INDIKATIF (Rp)	
											NASIONAL	DAERAH				
1	2	3	4	5	6	7	8	9	10	11	12	13	14	15	16	17
	1.01.02.2.03.03	Rehabilitasi Sedang/Berat Gedung/Ruang Kelas/Ruang Guru PAUD														
			<i>Jumlah Gedung/Ruang Kelas/Ruang Guru PAUD yang Telah Direhabilitasi Sedang/Berat</i>	3 Unit			3 Unit	635.990.900,00	- Kab. Madiun, Semua Kecamatan, Semua Kel/Desa	DAK FISIK-BIDANG PENDIDIKAN-REKREASI DAN BUDAYA, DANA TRANSFER UMUM-DANA ALOKASI UMUM	-	PP3 - Peningkatan Kualitas Pendidikan, Kesehatan, Produktivitas dan Daya Saing Ketenagakerjaan serta Penguatan Ketahanan Kemiskinan P.D.6 Penguatan ketahanan Bencana dan kualitas lingkungan Hidup	-	3 Unit	956.540.445,00	DINAS PENDIDIKAN DAN KEBUDAYAAN
	1.01.02.2.03.04	Rehabilitasi Sedang/Berat Pembangunan Sarana, Prasarana dan Utilitas PAUD														
			<i>Jumlah Sarana, Prasarana dan Utilitas PAUD yang Telah Direhabilitasi Sedang/Berat</i>	3 Unit			3 Unit	175.000.000,00	- Kab. Madiun, Semua Kecamatan, Semua Kel/Desa	DANA TRANSFER UMUM-DANA ALOKASI UMUM	-	PP3 - Peningkatan Kualitas Pendidikan, Kesehatan, Produktivitas dan Daya Saing Ketenagakerjaan serta Penguatan Ketahanan Kemiskinan P.D.6 Penguatan ketahanan Bencana dan kualitas lingkungan Hidup	-	3 Unit	183.750.000,00	DINAS PENDIDIKAN DAN KEBUDAYAAN
	1.01.02.2.03.07	Pengadaan Mebel PAUD														

NO	KODE	URUSAN / BIDANG URUSAN / PROGRAM / KEGIATAN / SUB KEGIATAN	INDIKATOR PROGRAM / KEGIATAN / SUB KEGIATAN	TARGET AKHIR PERIODE RENSTRA OPD	REALISASI CAPAIAN RENJA OPD TAHUN 2022	PRAKIRAAN CAPAIAN TARGET RENJA OPD TAHUN 2023	CAPAIAN KINERJA DAN KERANGKA PENDANAAN						KELOMPOK SASARAN	PRAKIRAAN MAJU RENCANA TAHUN 2025		PERANGKAT DAERAH PENANGGUNG JAWAB
							TARGET 2024	PAGU INDIKATIF (Rp)	LOKASI	SUMBER DANA	PRIORITAS			TARGET	PAGU INDIKATIF (Rp)	
											NASIONAL	DAERAH				
1	2	3	4	5	6	7	8	9	10	11	12	13	14	15	16	17
			<i>Jumlah Mebel PAUD yang Tersedia</i>	3 Paket			3 Paket	71.257.100,00	- Kab. Madiun, Semua Kecamatan, Semua Kel/Desa	DANA TRANSFER UMUM-DANA ALOKASI UMUM, DAK FISIK-BIDANG P ENDIDIKAN-RE GULER-PAUD	-	PP3 - Peningkatan Kualitas Pendidikan, Kesehatan, Produktivitas dan Daya Saing Ketenagakerjaan serta Peningkatan Kemiskinan P.D.6 Penguatan ketahanan Bencana dan kualitas lingkungan Hidup	-	3 Paket	74.819.955,00	DINAS PENDIDIKAN DAN KEBUDAYAAN
	1.01.02.2.03.10	Pengadaan Perlengkapan Siswa PAUD														
			<i>Jumlah Perlengkapan Peserta Didik PAUD yang Tersedia</i>	750 Paket			300 Paket	100.100.000,00	- Kab. Madiun, Semua Kecamatan, Semua Kel/Desa	DANA TRANSFER UMUM-DANA ALOKASI UMUM	-	PP3 - Peningkatan Kualitas Pendidikan, Kesehatan, Produktivitas dan Daya Saing Ketenagakerjaan serta Peningkatan Kemiskinan P.D.6 Penguatan ketahanan Bencana dan kualitas lingkungan Hidup	-	300 Paket	105.105.000,00	DINAS PENDIDIKAN DAN KEBUDAYAAN
	1.01.02.2.03.11	Penyediaan Biaya Personil Peserta Didik PAUD														
			<i>Jumlah Peserta Didik PAUD yang Menerima Biaya Personil Peserta Didik</i>	900 Peserta Didik			250 Peserta Didik	40.000.000,00	- Kab. Madiun, Semua Kecamatan, Semua Kel/Desa	DANA TRANSFER UMUM-DANA ALOKASI UMUM	-	P.D.6 Penguatan ketahanan Bencana dan kualitas lingkungan Hidup	-	250 Peserta Didik	100.100.000,00	DINAS PENDIDIKAN DAN KEBUDAYAAN
	1.01.02.2.03.12	Pengadaan Alat Praktik dan Peraga Siswa PAUD														

NO	KODE	URUSAN / BIDANG URUSAN / PROGRAM / KEGIATAN / SUB KEGIATAN	INDIKATOR PROGRAM / KEGIATAN / SUB KEGIATAN	TARGET AKHIR PERIODE RENSTRA OPD	REALISASI CAPAIAN RENJA OPD TAHUN 2022	PRAKIRAAN CAPAIAN TARGET RENJA OPD TAHUN 2023	CAPAIAN KINERJA DAN KERANGKA PENDANAAN						KELOMPOK SASARAN	PRAKIRAAN MAJU RENCANA TAHUN 2025		PERANGKAT DAERAH PENANGGUNG JAWAB
							TARGET 2024	PAGU INDIKATIF (Rp)	LOKASI	SUMBER DANA	PRIORITAS			TARGET	PAGU INDIKATIF (Rp)	
											NASIONAL	DAERAH				
1	2	3	4	5	6	7	8	9	10	11	12	13	14	15	16	17
			<i>Jumlah Alat Praktik dan Peraga PAUD yang Tersedia</i>	40 Paket			30 Paket	317.186.000,00	- Kab. Madiun, Semua Kecamatan, Semua Kel/Desa	DANA TRANSFER UMUM-DANA BAGI HASIL, DAK FISIK-BIDANG PENDIDIKAN-REGULER-PAUD	-	PP3 - Peningkatan Kualitas Pendidikan, Kesehatan, Produktivitas dan Daya Saing Ketenagakerjaan serta Peningkatan Kemiskinan P.D.6 Penguatan ketahanan Bencana dan kualitas lingkungan Hidup	-	30 Paket	333.045.300,00	DINAS PENDIDIKAN DAN KEBUDAYAAN
	1.01.02.2.03.13	Penyelenggaraan Proses Belajar PAUD														
			<i>Jumlah Peserta Didik PAUD yang Mengikuti Proses Belajar</i>	52500 Peserta Didik			17500 Peserta Didik	540.000.000,00	- Kab. Madiun, Semua Kecamatan, Semua Kel/Desa	DANA TRANSFER UMUM-DANA BAGI HASIL	-	PP3 - Peningkatan Kualitas Pendidikan, Kesehatan, Produktivitas dan Daya Saing Ketenagakerjaan serta Peningkatan Kemiskinan P.D.6 Penguatan ketahanan Bencana dan kualitas lingkungan Hidup	-	17500 Peserta Didik	525.000.000,00	DINAS PENDIDIKAN DAN KEBUDAYAAN
	1.01.02.2.03.15	Penyediaan Pendidik dan Tenaga Kependidikan bagi Satuan PAUD														
			<i>Jumlah Pendidik dan Tenaga Kependidikan yang Tersedia pada PAUD</i>	2115 Orang			2115 Orang	11.779.838.000,00	- Kab. Madiun, Semua Kecamatan, Semua Kel/Desa	DANA TRANSFER UMUM-DANA ALOKASI UMUM, BANTUAN KEUANGAN KHUSUS DARI PEMERINTAH DAERAH PROVINSI	-	P.D.6 Penguatan ketahanan Bencana dan kualitas lingkungan Hidup	-	2115 Orang	12.466.164.900,00	DINAS PENDIDIKAN DAN KEBUDAYAAN
	1.01.02.2.03.16	Pengembangan Karir Pendidik dan Tenaga Kependidikan pada Satuan Pendidikan PAUD														

NO	KODE	URUSAN / BIDANG URUSAN / PROGRAM / KEGIATAN / SUB KEGIATAN	INDIKATOR PROGRAM / KEGIATAN / SUB KEGIATAN	TARGET AKHIR PERIODE RENSTRA OPD	REALISASI CAPAIAN RENJA OPD TAHUN 2022	PRAKIRAAN CAPAIAN TARGET RENJA OPD TAHUN 2023	CAPAIAN KINERJA DAN KERANGKA PENDANAAN						KELOMPOK SASARAN	PRAKIRAAN MAJU RENCANA TAHUN 2025		PERANGKAT DAERAH PENANGGUNG JAWAB
							TARGET 2024	PAGU INDIKATIF (Rp)	LOKASI	SUMBER DANA	PRIORITAS			TARGET	PAGU INDIKATIF (Rp)	
											NASIONAL	DAERAH				
1	2	3	4	5	6	7	8	9	10	11	12	13	14	15	16	17
			<i>Jumlah Pendidik dan Tenaga Kependidikan yang Mendapatkan Fasilitas Kenaikan Pangkat/Golongan, Pemberian Promosi, Peningkatan Kompetensi dan Kualifikasi</i>	140 Orang			140 Orang	75.703.440,00	- Kab. Madiun, Semua Kecamatan, Semua Kel/Desa	DANA TRANSFER UMUM-DANA ALOKASI UMUM	-	PP3 - Peningkatan Kualitas Pendidikan, Kesehatan, Produktivitas dan Daya Saing Ketenagakerjaan serta Penguatan Ketahanan Kemiskinan P.D.6 Penguatan ketahanan Bencana dan kualitas lingkungan Hidup	-	140 Orang	79.488.612,00	DINAS PENDIDIKAN DAN KEBUDAYAAN
	1.01.02.2.03.18	Pengelolaan Dana BOP PAUD														
			<i>Jumlah PAUD yang Mengelola Dana BOP</i>	689 Satuan Pendidikan			689 Satuan Pendidikan	12.659.780.000,00	- Kab. Madiun, Semua Kecamatan, Semua Kel/Desa	DAK NON FISIK-BOP PAUD	-	PP3 - Peningkatan Kualitas Pendidikan, Kesehatan, Produktivitas dan Daya Saing Ketenagakerjaan serta Penguatan Ketahanan Kemiskinan P.D.6 Penguatan ketahanan Bencana dan kualitas lingkungan Hidup	-	689 Satuan Pendidikan	13.240.269.000,00	DINAS PENDIDIKAN DAN KEBUDAYAAN
	1.01.02.2.03.19	Peningkatan Kapasitas Pengelolaan Dana BOP PAUD														
			<i>Jumlah Tenaga yang Meningkatkan Kapasitasnya dalam Pengelolaan Dana BOP PAUD</i>	689 Orang			689 Orang	83.000.000,00	- Kab. Madiun, Semua Kecamatan, Semua Kel/Desa	DANA TRANSFER UMUM-DANA BAGI HASIL	-	PP3 - Peningkatan Kualitas Pendidikan, Kesehatan, Produktivitas dan Daya Saing Ketenagakerjaan serta Penguatan Ketahanan Kemiskinan P.D.6 Penguatan ketahanan Bencana dan kualitas lingkungan Hidup	-	689 Orang	87.150.000,00	DINAS PENDIDIKAN DAN KEBUDAYAAN



NO	KODE	URUSAN / BIDANG URUSAN / PROGRAM / KEGIATAN / SUB KEGIATAN	INDIKATOR PROGRAM / KEGIATAN / SUB KEGIATAN	TARGET AKHIR PERIODE RENSTRA OPD	REALISASI CAPAIAN RENJA OPD TAHUN 2022	PRAKIRAAN CAPAIAN TARGET RENJA OPD TAHUN 2023	CAPAIAN KINERJA DAN KERANGKA PENDANAAN						KELOMPOK SASARAN	PRAKIRAAN MAJU RENCANA TAHUN 2025		PERANGKAT DAERAH PENANGGUNG JAWAB
							TARGET 2024	PAGU INDIKATIF (Rp)	LOKASI	SUMBER DANA	PRIORITAS			TARGET	PAGU INDIKATIF (Rp)	
											NASIONAL	DAERAH				
1	2	3	4	5	6	7	8	9	10	11	12	13	14	15	16	17
	1.01.02.2.03.25	Koordinasi, Perencanaan, Supervisi dan Evaluasi Layanan di Bidang Pendidikan														
			<i>Jumlah Dokumen Hasil Koordinasi, Perencanaan, Supervisi dan Evaluasi Layanan di Bidang Pendidikan</i>				1 Dokumen	0,00	- Kab. Madiun, Semua Kecamatan, Semua Kel/Desa	DANA TRANSFER UMUM-DANA BAGI HASIL	-	PP3 - Peningkatan Kualitas Pendidikan, Kesehatan, Produktivitas dan Daya Saing Keternagakerjaan serta Penguatan Kemiskinan P.D.6 Penguatan ketahanan Bencana dan kualitas lingkungan Hidup	-	1 Dokumen	0,00	DINAS PENDIDIKAN DAN KEBUDAYAAN
	1.01.02.2.04	Pengelolaan Pendidikan Nonformal/Kesetaraan	<i>Angka Kelulusan Paket A/B/C Cakupan layanan pendidikan kesetaraan penduduk usia 19 tahun keatas Persentase Lembaga PKBM yang difasilitasi</i>	9,02 Persen			89,70 Persen 8,98 Persen 100 Persen	15.171.174.605,00			-	P.D.6 Penguatan ketahanan Bencana dan kualitas lingkungan Hidup	-	89,70 Persen 8,98 Persen 100 Persen	16.021.221.300,00	DINAS PENDIDIKAN DAN KEBUDAYAAN
	1.01.02.2.04.09	Pengadaan Perlengkapan Pendidikan Nonformal / Kesetaraan														
			<i>Jumlah Perlengkapan Pendidikan Nonformal/Kesetaraan yang Tersedia</i>	1 Paket			1 Paket	750.000.000,00	- Kab. Madiun, Semua Kecamatan, Semua Kel/Desa	DANA TRANSFER UMUM-DANA BAGI HASIL	-	P.D.6 Penguatan ketahanan Bencana dan kualitas lingkungan Hidup	-	1 Paket	735.000.000,00	DINAS PENDIDIKAN DAN KEBUDAYAAN
	1.01.02.2.04.10	Penyediaan Biaya Personil Peserta Didik Nonformal/Kesetaraan														
			<i>Jumlah Peserta Didik Nonformal/Kesetaraan yang Menerima Biaya Personil Peserta Didik</i>	1120 Peserta Didik			1060 Peserta Didik	150.000.000,00	- Kab. Madiun, Semua Kecamatan, Semua Kel/Desa	DANA TRANSFER UMUM-DANA BAGI HASIL	-	P.D.6 Penguatan ketahanan Bencana dan kualitas lingkungan Hidup	-	1060 Peserta Didik	300.000.000,00	DINAS PENDIDIKAN DAN KEBUDAYAAN
	1.01.02.2.04.12	Penyelenggaraan Proses Belajar Nonformal/Kesetaraan														
			<i>Jumlah Peserta Didik yang Mengikuti Proses Belajar</i>	1950 Peserta Didik			1890 Peserta Didik	1.818.332.891,00	- Kab. Madiun, Semua Kecamatan, Semua Kel/Desa	DANA TRANSFER UMUM-DANA BAGI HASIL, BANTUAN KEUANGAN KHUSUS DARI PEMERINTAH DAERAH PROVINSI	-	P.D.6 Penguatan ketahanan Bencana dan kualitas lingkungan Hidup	-	1890 Peserta Didik	1.922.287.500,00	DINAS PENDIDIKAN DAN KEBUDAYAAN

NO	KODE	URUSAN / BIDANG URUSAN / PROGRAM / KEGIATAN / SUB KEGIATAN	INDIKATOR PROGRAM / KEGIATAN / SUB KEGIATAN	TARGET AKHIR PERIODE RENSTRA OPD	REALISASI CAPAIAN RENJA OPD TAHUN 2022	PRAKIRAAN CAPAIAN TARGET RENJA OPD TAHUN 2023	CAPAIAN KINERJA DAN KERANGKA PENDANAAN						KELOMPOK SASARAN	PRAKIRAAN MAJU RENCANA TAHUN 2025		PERANGKAT DAERAH PENANGGUNG JAWAB
							TARGET 2024	PAGU INDIKATIF (Rp)	LOKASI	SUMBER DANA	PRIORITAS			TARGET	PAGU INDIKATIF (Rp)	
											NASIONAL	DAERAH				
1	2	3	4	5	6	7	8	9	10	11	12	13	14	15	16	17
	1.01.02.2.04.14	Penyediaan Pendidik dan Tenaga Kependidikan bagi Satuan Pendidikan Nonformal/Kesetaraan														
			<i>Jumlah Pendidik dan Tenaga Kependidikan yang Tersedia bagi Satuan Pendidikan Nonformal/Kesetaraan</i>	164 Orang			144 Orang	1.384.800.000,00	- Kab. Madiun, Semua Kecamatan, Semua Kel/Desa	DANA TRANSFER UMUM-DANA BAGI HASIL	-	PP3 - Peningkatan Kualitas Pendidikan, Kesehatan, Produktivitas dan Daya Saing Ketenagakerjaan serta Penguatan Kemiskinan P.D.6 Penguatan ketahanan Bencana dan kualitas lingkungan Hidup	-	144 Orang	1.454.040.000,00	DINAS PENDIDIKAN DAN KEBUDAYAAN
	1.01.02.2.04.15	Pengembangan Karir Pendidik dan Tenaga Kependidikan pada Satuan Pendidikan Nonformal/Kesetaraan														
			<i>Jumlah Pendidik dan Tenaga Kependidikan yang Mendapatkan Fasilitas Kenaikan Pangkat/Golongan, Pemberian Promosi, Peningkatan Kompetensi dan Kualifikasi</i>	70 Orang			60 Orang	19.801.714,00	- Kab. Madiun, Semua Kecamatan, Semua Kel/Desa	DANA TRANSFER UMUM-DANA ALOKASI UMUM	-	PP3 - Peningkatan Kualitas Pendidikan, Kesehatan, Produktivitas dan Daya Saing Ketenagakerjaan serta Penguatan Kemiskinan P.D.6 Penguatan ketahanan Bencana dan kualitas lingkungan Hidup	-	60 Orang	20.791.800,00	DINAS PENDIDIKAN DAN KEBUDAYAAN
	1.01.02.2.04.16	Pembinaan Kelembagaan dan Manajemen Sekolah Nonformal/Kesetaraan														

NO	KODE	URUSAN / BIDANG URUSAN / PROGRAM / KEGIATAN / SUB KEGIATAN	INDIKATOR PROGRAM / KEGIATAN / SUB KEGIATAN	TARGET AKHIR PERIODE RENSTRA OPD	REALISASI CAPAIAN RENJA OPD TAHUN 2022	PRAKIRAAN CAPAIAN TARGET RENJA OPD TAHUN 2023	CAPAIAN KINERJA DAN KERANGKA PENDANAAN						KELOMPOK SASARAN	PRAKIRAAN MAJU RENCANA TAHUN 2025		PERANGKAT DAERAH PENANGGUNG JAWAB
							TARGET 2024	PAGU INDIKATIF (Rp)	LOKASI	SUMBER DANA	PRIORITAS			TARGET	PAGU INDIKATIF (Rp)	
											NASIONAL	DAERAH				
1	2	3	4	5	6	7	8	9	10	11	12	13	14	15	16	17
			<i>Jumlah Sekolah Nonformal/Kesetaraan yang Dilaksanakan Pembinaan Kelembagaan dan Manajemen</i>	251 Satuan Pendidikan			251 Satuan Pendidikan	7.951.460.000,00	- Kab. Madiun, Semua Kecamatan, Semua Kel/Desa	PAJAK ROKOK-PENEGAKAN DISIPLIN, DANA TRANSFER UMUM-DANA BAGI HASIL, BANTUAN KEUANGAN KHUSUS DARI PEMERINTAH PROVINSI	-	PP3 - Peningkatan Kualitas Pendidikan, Kesehatan, Produktivitas dan Daya Saing Ketenagakerjaan serta Peningkatan Kemiskinan P.D.6 Penguatan ketahanan Bencana dan kualitas lingkungan Hidup	-	251 Satuan Pendidikan	8.284.983.000,00	DINAS PENDIDIKAN DAN KEBUDAYAAN
	1.01.02.2.04.17	Pengelolaan Dana BOP Sekolah Nonformal/Kesetaraan														
			<i>Jumlah Sekolah Nonformal/Kesetaraan yang Mengelola Dana BOP</i>	9 Satuan Pendidikan			9 Satuan Pendidikan	3.066.780.000,00	- Kab. Madiun, Semua Kecamatan, Semua Kel/Desa	DAK NON FISIK-BOP PENDIDIKAN KESETARAAN, DANA TRANSFER UMUM-DANA BAGI HASIL	-	PP3 - Peningkatan Kualitas Pendidikan, Kesehatan, Produktivitas dan Daya Saing Ketenagakerjaan serta Peningkatan Kemiskinan P.D.6 Penguatan ketahanan Bencana dan kualitas lingkungan Hidup	-	9 Satuan Pendidikan	3.220.119.000,00	DINAS PENDIDIKAN DAN KEBUDAYAAN
	1.01.02.2.04.18	Peningkatan Kapasitas Pengelolaan Dana BOP Sekolah Nonformal/Kesetaraan														
			<i>Jumlah Tenaga yang Meningkatkan Kapasitasnya dalam Pengelolaan Dana BOP Sekolah Nonformal/Kesetaraan</i>	9 Orang			9 Orang	5.000.000,00	- Kab. Madiun, Semua Kecamatan, Semua Kel/Desa	DANA TRANSFER UMUM-DANA BAGI HASIL	-	PP3 - Peningkatan Kualitas Pendidikan, Kesehatan, Produktivitas dan Daya Saing Ketenagakerjaan serta Peningkatan Kemiskinan P.D.6 Penguatan ketahanan Bencana dan kualitas lingkungan Hidup	-	9 Orang	5.250.000,00	DINAS PENDIDIKAN DAN KEBUDAYAAN

NO	KODE	URUSAN / BIDANG URUSAN / PROGRAM / KEGIATAN / SUB KEGIATAN	INDIKATOR PROGRAM / KEGIATAN / SUB KEGIATAN	TARGET AKHIR PERIODE RENSTRA OPD	REALISASI CAPAIAN RENJA OPD TAHUN 2022	PRAKIRAAN CAPAIAN TARGET RENJA OPD TAHUN 2023	CAPAIAN KINERJA DAN KERANGKA PENDANAAN						KELOMPOK SASARAN	PRAKIRAAN MAJU RENCANA TAHUN 2025		PERANGKAT DAERAH PENANGGUNG JAWAB
							TARGET 2024	PAGU INDIKATIF (Rp)	LOKASI	SUMBER DANA	PRIORITAS			TARGET	PAGU INDIKATIF (Rp)	
											NASIONAL	DAERAH				
1	2	3	4	5	6	7	8	9	10	11	12	13	14	15	16	17
	1.01.02.2.04.27	Koordinasi, Perencanaan, Supervisi dan Evaluasi Layanan di Bidang Pendidikan														
			<i>Jumlah Dokumen Hasil Koordinasi, Perencanaan, Supervisi dan Evaluasi Layanan di Bidang Pendidikan</i>	1 Dokumen			1 Dokumen	25.000.000,00	- Kab. Madiun, Semua Kecamatan, Semua Kel/Desa	DANA TRANSFER UMUM-DANA BAGI HASIL	-	P.D.6 Penguatan ketahanan Bencana dan kualitas lingkungan Hidup	-	1 Dokumen	78.750.000,00	DINAS PENDIDIKAN DAN KEBUDAYAAN
3.	1.01.03	<b>PROGRAM PENGEMBANGAN KURIKULUM</b>	<b><i>Persentase kurikulum SD yang dilaksanakan</i></b>	<b>100 persen</b>			<b>100 persen</b>	<b>120.928.510,00</b>						<b>100 persen</b>	<b>487.499.355,00</b>	
	1.01.03.2.01	Penetapan Kurikulum Muatan Lokal Pendidikan Dasar	<i>Jumlah dokumen kurikulum muatan Lokal SD yang tersusun</i>	1 Angka			1 Angka	120.928.510,00			-	PP3 - Peningkatan Kualitas Pendidikan, Kesehatan, Produktivitas dan Daya Saing Ketenagakerjaan serta Penguatan Kemiskinan P.D.6 Penguatan ketahanan Bencana dan kualitas lingkungan Hidup	-	1 Angka	487.499.355,00	DINAS PENDIDIKAN DAN KEBUDAYAAN
	1.01.03.2.01.01	Penyusunan Kompetensi Dasar Muatan Lokal Pendidikan Dasar														
			<i>Jumlah Kompetensi Dasar Muatan Lokal Pendidikan Dasar yang Tersusun</i>	1 Dokumen			1 Dokumen	25.000.000,00	- Kab. Madiun, Semua Kecamatan, Semua Kel/Desa	DANA TRANSFER UMUM-DANA ALOKASI UMUM	-	PP3 - Peningkatan Kualitas Pendidikan, Kesehatan, Produktivitas dan Daya Saing Ketenagakerjaan serta Penguatan Kemiskinan P.D.6 Penguatan ketahanan Bencana dan kualitas lingkungan Hidup	-	1 Dokumen	26.250.000,00	DINAS PENDIDIKAN DAN KEBUDAYAAN
	1.01.03.2.01.02	Penyusunan Silabus Muatan Lokal Pendidikan Dasar														

NO	KODE	URUSAN / BIDANG URUSAN / PROGRAM / KEGIATAN / SUB KEGIATAN	INDIKATOR PROGRAM / KEGIATAN / SUB KEGIATAN	TARGET AKHIR PERIODE RENSTRA OPD	REALISASI CAPAIAN RENJA OPD TAHUN 2022	PRAKIRAAN CAPAIAN TARGET RENJA OPD TAHUN 2023	CAPAIAN KINERJA DAN KERANGKA PENDANAAN					KELOMPOK SASARAN	PRAKIRAAN MAJU RENCANA TAHUN 2025		PERANGKAT DAERAH PENANGGUNG JAWAB	
							TARGET 2024	PAGU INDIKATIF (Rp)	LOKASI	SUMBER DANA	PRIORITAS		TARGET	PAGU INDIKATIF (Rp)		
											NASIONAL					DAERAH
1	2	3	4	5	6	7	8	9	10	11	12	13	14	15	16	17
			<i>Jumlah Silabus Muatan Lokal Pendidikan Dasar yang Tersusun</i>	500 Dokumen			500 Dokumen	30.000.000,00	- Kab. Madiun, Semua Kecamatan, Semua Kel/Desa	DANA TRANSFER UMUM-DANA ALOKASI UMUM	-	PP3 - Peningkatan Kualitas Pendidikan, Kesehatan, Produktivitas dan Daya Saing Ketenagakerjaan serta Peningkatan Kemiskinan P.D.6 Penguatan ketahanan Bencana dan kualitas lingkungan Hidup	-	500 Dokumen	31.500.000,00	DINAS PENDIDIKAN DAN KEBUDAYAAN
	1.01.03.2.01.03	Penyediaan Buku Teks Pelajaran Muatan Lokal Pendidikan Dasar														
			<i>Jumlah Buku Teks Pelajaran Muatan Lokal Pendidikan Dasar yang Tersedia</i>	150 Buku			150 Buku	65.928.510,00	- Kab. Madiun, Semua Kecamatan, Semua Kel/Desa	DANA TRANSFER UMUM-DANA ALOKASI UMUM	-	P.D.6 Penguatan ketahanan Bencana dan kualitas lingkungan Hidup	-	150 Buku	429.749.355,00	DINAS PENDIDIKAN DAN KEBUDAYAAN
4.	1.01.04	PROGRAM PENDIDIK DAN TENAGA KEPENDIDIKAN	<i>Persentase Guru yang Memenuhi Kualifikasi S1/DIV Persentase pendidik yang bersertifikat pendidik</i>	82 Persen			79,50 Persen 40,72 persen	24.000.000,00						79,50 Persen 40,72 persen	25.200.000,00	
	1.01.04.2.01	Pemerataan Kuantitas dan Kualitas Pendidik dan Tenaga Kependidikan bagi Satuan Pendidikan Dasar, PAUD, dan Pendidikan Nonformal/Kesetaraan	<i>Persentase satuan pendidikan yang semua pendidiknya memiliki sertifikat pendidik Persentase satuan pendidikan yang terpenuhi kebutuhan PTKnya</i>	62,44 Persen			3,64 Persen 62,44 Persen	24.000.000,00			-	PP3 - Peningkatan Kualitas Pendidikan, Kesehatan, Produktivitas dan Daya Saing Ketenagakerjaan serta Peningkatan Kemiskinan P.D.6 Penguatan ketahanan Bencana dan kualitas lingkungan Hidup	-	3,64 Persen 62,44 Persen	25.200.000,00	DINAS PENDIDIKAN DAN KEBUDAYAAN
	1.01.04.2.01.01	Perhitungan dan Pemetaan Pendidik dan Tenaga Kependidikan Satuan Pendidikan Dasar, PAUD, dan Pendidikan Nonformal/Kesetaraan														

NO	KODE	URUSAN / BIDANG URUSAN / PROGRAM / KEGIATAN / SUB KEGIATAN	INDIKATOR PROGRAM / KEGIATAN / SUB KEGIATAN	TARGET AKHIR PERIODE RENSTRA OPD	REALISASI CAPAIAN RENJA OPD TAHUN 2022	PRAKIRAAN CAPAIAN TARGET RENJA OPD TAHUN 2023	CAPAIAN KINERJA DAN KERANGKA PENDANAAN					KELOMPOK SASARAN	PRAKIRAAN MAJU RENCANA TAHUN 2025		PERANGKAT DAERAH PENANGGUNG JAWAB	
							TARGET 2024	PAGU INDIKATIF (Rp)	LOKASI	SUMBER DANA	PRIORITAS		TARGET	PAGU INDIKATIF (Rp)		
											NASIONAL					DAERAH
1	2	3	4	5	6	7	8	9	10	11	12	13	14	15	16	17
			<i>Jumlah Dokumen Hasil Perhitungan dan Pemetaan Pendidik dan Tenaga Kependidikan Satuan Satuan Pendidikan Dasar, PAUD, dan Pendidikan Nonformal/Kesetaraan</i>	4 Dokumen			4 Dokumen	9.000.000,00	- Kab. Madiun, Semua Kecamatan, Semua Kel/Desa	DANA TRANSFER UMUM-DANA ALOKASI UMUM	-	PP3 - Peningkatan Kualitas Pendidikan, Kesehatan, Produktivitas dan Daya Saing Ketenagakerjaan serta Penguatan Ketahanan Kemiskinan P.D.6 Penguatan ketahanan Bencana dan kualitas lingkungan Hidup	-	4 Dokumen	9.450.000,00	DINAS PENDIDIKAN DAN KEBUDAYAAN
	1.01.04.2.01.02	Penataan Pendistribusian Pendidik dan Tenaga Kependidikan bagi Satuan Pendidikan Dasar, PAUD, dan Pendidikan Nonformal/Kesetaraan														
			<i>Jumlah Laporan Hasil Pelaksanaan Penataan Pendistribusian Pendidik dan Tenaga Kependidikan Satuan Pendidikan Dasar, PAUD, dan Pendidikan Nonformal/Kesetaraan</i>	1 Laporan			1 Laporan	15.000.000,00	- Kab. Madiun, Semua Kecamatan, Semua Kel/Desa	DANA TRANSFER UMUM-DANA ALOKASI UMUM	-	PP3 - Peningkatan Kualitas Pendidikan, Kesehatan, Produktivitas dan Daya Saing Ketenagakerjaan serta Penguatan Ketahanan Kemiskinan P.D.6 Penguatan ketahanan Bencana dan kualitas lingkungan Hidup	-	1 Laporan	15.750.000,00	DINAS PENDIDIKAN DAN KEBUDAYAAN
	2	URUSAN PEMERINTAHAN WAJIB YANG TIDAK BERKAITAN DENGAN PELAYANAN DASAR						3.278.037.651,00							3.206.409.924,00	
	2.22	URUSAN PEMERINTAHAN BIDANG KEBUDAYAAN						3.278.037.651,00							3.206.409.924,00	
1.	2.22.02	PROGRAM PENGEMBANGAN KEBUDAYAAN	<i>Persentase budaya lokal yang dilestarikan</i>	100 persen			100 persen	2.892.330.900,00						100 persen	2.748.167.835,00	

NO	KODE	URUSAN / BIDANG URUSAN / PROGRAM / KEGIATAN / SUB KEGIATAN	INDIKATOR PROGRAM / KEGIATAN / SUB KEGIATAN	TARGET AKHIR PERIODE RENSTRA OPD	REALISASI CAPAIAN RENJA OPD TAHUN 2022	PRAKIRAAN CAPAIAN TARGET RENJA OPD TAHUN 2023	CAPAIAN KINERJA DAN KERANGKA PENDANAAN					KELOMPOK SASARAN	PRAKIRAAN MAJU RENCANA TAHUN 2025		PERANGKAT DAERAH PENANGGUNG JAWAB	
							TARGET 2024	PAGU INDIKATIF (Rp)	LOKASI	SUMBER DANA	PRIORITAS		TARGET	PAGU INDIKATIF (Rp)		
											NASIONAL					DAERAH
1	2	3	4	5	6	7	8	9	10	11	12	13	14	15	16	17
	2.22.02.2.01	Pengelolaan Kebudayaan yang Masyarakat Pelakunya dalam Daerah Kabupaten/Kota	<i>Jumlah budaya lokal yang dilestarikan</i>	28 Angka			28 Angka	1.642.302.700,00			-	PP4 - Peningkatan Kepedulian Sosial dan Pelestarian Nilai-Nilai Budaya Lokal P.D.6 Penguatan ketahanan Bencana dan kualitas lingkungan Hidup	-	28 Angka	1.724.417.835,00	DINAS PENDIDIKAN DAN KEBUDAYAAN
	2.22.02.2.01.01	Pelindungan, Pengembangan, Pemanfaatan Objek Pemajuan Kebudayaan														
			<i>Jumlah Objek Pemajuan Kebudayaan yang Dilakukan Pelindungan, Pengembangan, Pemanfaatan</i>	10 Objek			10 Objek	1.542.302.700,00	-	DANA TRANSFER UMUM-DANA BAGI HASIL	-	PP4 - Peningkatan Kepedulian Sosial dan Pelestarian Nilai-Nilai Budaya Lokal P.D.6 Penguatan ketahanan Bencana dan kualitas lingkungan Hidup	-	10 Objek	1.619.417.835,00	DINAS PENDIDIKAN DAN KEBUDAYAAN
	2.22.02.2.01.02	Pembinaan Sumber Daya Manusia, Lembaga, dan Pranata Kebudayaan														
			<i>Jumlah Peserta Pembinaan Sumber Daya Manusia, Lembaga, dan Pranata Kebudayaan</i>	250 Orang			150 Orang	100.000.000,00	- Kab. Madiun, Semua Kecamatan, Semua Kel/Desa	DANA TRANSFER UMUM-DANA BAGI HASIL	-	PP4 - Peningkatan Kepedulian Sosial dan Pelestarian Nilai-Nilai Budaya Lokal P.D.6 Penguatan ketahanan Bencana dan kualitas lingkungan Hidup	-	150 Orang	105.000.000,00	DINAS PENDIDIKAN DAN KEBUDAYAAN
	2.22.02.2.02	Pelestarian Kesenian Tradisional yang Masyarakat Pelakunya dalam Daerah Kabupaten/Kota	<i>Persentase Kesenian tradisional yang dilestarikan</i>	100 Persen			100 Persen	385.028.200,00			-	P.D.6 Penguatan ketahanan Bencana dan kualitas lingkungan Hidup	-	100 Persen	115.500.000,00	DINAS PENDIDIKAN DAN KEBUDAYAAN
	2.22.02.2.02.01	Pelindungan, Pengembangan, Pemanfaatan Objek Pemajuan Tradisi Budaya														



NO	KODE	URUSAN / BIDANG URUSAN / PROGRAM / KEGIATAN / SUB KEGIATAN	INDIKATOR PROGRAM / KEGIATAN / SUB KEGIATAN	TARGET AKHIR PERIODE RENSTRA OPD	REALISASI CAPAIAN RENJA OPD TAHUN 2022	PRAKIRAAN CAPAIAN TARGET RENJA OPD TAHUN 2023	CAPAIAN KINERJA DAN KERANGKA PENDANAAN						KELOMPOK SASARAN	PRAKIRAAN MAJU RENCANA TAHUN 2025		PERANGKAT DAERAH PENANGGUNG JAWAB
							TARGET 2024	PAGU INDIKATIF (Rp)	LOKASI	SUMBER DANA	PRIORITAS			TARGET	PAGU INDIKATIF (Rp)	
											NASIONAL	DAERAH				
1	2	3	4	5	6	7	8	9	10	11	12	13	14	15	16	17
			<i>Jumlah Objek Pemajuan Tradisi Budaya yang Dilakukan Pelindungan, Pengembangan dan Pemanfaatan</i>	20 Objek			20 Objek	275.028.200,00	- Kab. Madiun, Semua Kecamatan, Semua Kel/Desa	DANA TRANSFER UMUM-DANA BAGI HASIL, LAIN-LAIN PENDAPATAN DAERAH YANG SAH	-	P.D.6 Penguatan ketahanan Bencana dan kualitas lingkungan Hidup	-	20 Objek	78.750.000,00	DINAS PENDIDIKAN DAN KEBUDAYAAN
	2.22.02.2.02.02	Pembinaan Sumber Daya Manusia, Lembaga, dan Pranata Tradisional														
			<i>Jumlah Laporan Pembinaan Sumber Daya Manusia, Lembaga, dan Pranata Tradisional</i>	1 Laporan			1 Laporan	100.000.000,00	- Kab. Madiun, Semua Kecamatan, Semua Kel/Desa	LAIN-LAIN PENDAPATAN DAERAH YANG SAH	-	P.D.6 Penguatan ketahanan Bencana dan kualitas lingkungan Hidup	-	1 Laporan	26.250.000,00	DINAS PENDIDIKAN DAN KEBUDAYAAN
	2.22.02.2.02.03	Pemberian Penghargaan kepada Pihak yang Berprestasi atau Berkontribusi Luar Biasa Sesuai dengan Prestasi dan Kontribusinya dalam Pemajuan Kebudayaan														
			<i>Jumlah Orang/Lembaga yang Diberi Penghargaan untuk Mereka yang Berjasa dalam Pemajuan Kebudayaan</i>	8 Sertifikat			4 Sertifikat	10.000.000,00	- Kab. Madiun, Semua Kecamatan, Semua Kel/Desa	DANA TRANSFER UMUM-DANA BAGI HASIL	-	PP4 - Peningkatan Kepedulian Sosial dan Pelestarian Nilai-Nilai Budaya Lokal P.D.6 Penguatan ketahanan Bencana dan kualitas lingkungan Hidup	-	4 Sertifikat	10.500.000,00	DINAS PENDIDIKAN DAN KEBUDAYAAN
	2.22.02.2.03	Pembinaan Lembaga Adat yang Penganutnya dalam Daerah Kabupaten/Kota	<i>Jumlah lembaga adat yang dibina</i>	206 Angka			206 Angka	865.000.000,00			-	PP4 - Peningkatan Kepedulian Sosial dan Pelestarian Nilai-Nilai Budaya Lokal P.D.6 Penguatan ketahanan Bencana dan kualitas lingkungan Hidup	-	206 Angka	908.250.000,00	DINAS PENDIDIKAN DAN KEBUDAYAAN
	2.22.02.2.03.01	Pelindungan, Pengembangan, Pemanfaatan Objek Pemajuan Lembaga Adat														



NO	KODE	URUSAN / BIDANG URUSAN / PROGRAM / KEGIATAN / SUB KEGIATAN	INDIKATOR PROGRAM / KEGIATAN / SUB KEGIATAN	TARGET AKHIR PERIODE RENSTRA OPD	REALISASI CAPAIAN RENJA OPD TAHUN 2022	PRAKIRAAN CAPAIAN TARGET RENJA OPD TAHUN 2023	CAPAIAN KINERJA DAN KERANGKA PENDANAAN						KELOMPOK SASARAN	PRAKIRAAN MAJU RENCANA TAHUN 2025		PERANGKAT DAERAH PENANGGUNG JAWAB
							TARGET 2024	PAGU INDIKATIF (Rp)	LOKASI	SUMBER DANA	PRIORITAS			TARGET	PAGU INDIKATIF (Rp)	
											NASIONAL	DAERAH				
1	2	3	4	5	6	7	8	9	10	11	12	13	14	15	16	17
			<i>Jumlah Objek Pemajuan Lembaga Adat yang Telah Dilakukan Pelindungan, Pengembangan dan Pemanfaatan</i>	20 Objek			20 Objek	55.000.000,00	- Kab. Madiun, Semua Kecamatan, Semua Kel/Desa	DANA TRANSFER UMUM-DANA BAGI HASIL	-	PP4 - Peningkatan Kepedulian Sosial dan Pelestarian Nilai-Nilai Budaya Lokal P.D.6 Penguatan ketahanan Bencana dan kualitas lingkungan Hidup	-	20 Objek	57.750.000,00	DINAS PENDIDIKAN DAN KEBUDAYAAN
	2.22.02.2.03.02	Pembinaan Sumber Daya Manusia, Lembaga, dan Pranata Adat														
			<i>Jumlah Sumber Daya Manusia, Lembaga, dan Pranata Adat yang Dibina</i>	206 Orang			206 Orang	100.000.000,00	- Kab. Madiun, Semua Kecamatan, Semua Kel/Desa	DANA TRANSFER UMUM-DANA BAGI HASIL	-	P.D.6 Penguatan ketahanan Bencana dan kualitas lingkungan Hidup	-	206 Orang	78.750.000,00	DINAS PENDIDIKAN DAN KEBUDAYAAN
	2.22.02.2.03.03	Penyediaan Sarana dan Prasarana Pembinaan Lembaga Adat														
			<i>Jumlah Sarana dan Prasarana Lembaga Adat yang Disediakan/Difasilitasi</i>	5 Unit			5 Unit	710.000.000,00	- Kab. Madiun, Semua Kecamatan, Semua Kel/Desa	DANA TRANSFER UMUM-DANA BAGI HASIL, PAJAK ROKOK	-	P.D.6 Penguatan ketahanan Bencana dan kualitas lingkungan Hidup	-	5 Unit	771.750.000,00	DINAS PENDIDIKAN DAN KEBUDAYAAN
2.	<b>2.22.04</b>	<b>PROGRAM PEMBINAAN SEJARAH</b>	<b><i>Persentase pembinaan sejarah lokal</i></b>	<b>90,91 persen</b>			<b>81,82 persen</b>	<b>110.706.751,00</b>						<b>81,82 persen</b>	<b>116.242.089,00</b>	
	2.22.04.2.01	Pembinaan Sejarah Lokal dalam 1 (Satu) Daerah Kabupaten/Kota	<i>Jumlah sejarah lokal yang dibina</i>	20 Sejarah Lokal			18 Sejarah Lokal	110.706.751,00			-	PP4 - Peningkatan Kepedulian Sosial dan Pelestarian Nilai-Nilai Budaya Lokal P.D.6 Penguatan ketahanan Bencana dan kualitas lingkungan Hidup	-	18 Sejarah Lokal	116.242.089,00	DINAS PENDIDIKAN DAN KEBUDAYAAN
	2.22.04.2.01.01	Pemberdayaan Sumber Daya Manusia dan Lembaga Sejarah Lokal Kabupaten/Kota														

NO	KODE	URUSAN / BIDANG URUSAN / PROGRAM / KEGIATAN / SUB KEGIATAN	INDIKATOR PROGRAM / KEGIATAN / SUB KEGIATAN	TARGET AKHIR PERIODE RENSTRA OPD	REALISASI CAPAIAN RENJA OPD TAHUN 2022	PRAKIRAAN CAPAIAN TARGET RENJA OPD TAHUN 2023	CAPAIAN KINERJA DAN KERANGKA PENDANAAN						KELOMPOK SASARAN	PRAKIRAAN MAJU RENCANA TAHUN 2025		PERANGKAT DAERAH PENANGGUNG JAWAB
							TARGET 2024	PAGU INDIKATIF (Rp)	LOKASI	SUMBER DANA	PRIORITAS			TARGET	PAGU INDIKATIF (Rp)	
											NASIONAL	DAERAH				
1	2	3	4	5	6	7	8	9	10	11	12	13	14	15	16	17
			<i>Jumlah Sumber Daya Manusia dan Lembaga Sejarah Lokal Provinsi yang Diberdayakan</i>	200 Orang			100 Orang	50.000.000,00	- Kab. Madiun, Semua Kecamatan, Semua Kel/Desa	DANA TRANSFER UMUM-DANA BAGI HASIL	-	PP4 - Peningkatan Kepedulian Sosial dan Pelestarian Nilai-Nilai Budaya Lokal P.D.6 Penguatan ketahanan Bencana dan kualitas lingkungan Hidup	-	100 Orang	52.500.000,00	DINAS PENDIDIKAN DAN KEBUDAYAAN
	2.22.04.2.01.03	Peningkatan Akses Masyarakat Terhadap Data dan Informasi Sejarah														
			<i>Jumlah Dokumen Data dan Informasi Sejarah yang Dapat Diakses Masyarakat</i>	26 Dokumen			20 Dokumen	60.706.751,00	- Kab. Madiun, Semua Kecamatan, Semua Kel/Desa	DANA TRANSFER UMUM-DANA BAGI HASIL	-	P.D.6 Penguatan ketahanan Bencana dan kualitas lingkungan Hidup	-	20 Dokumen	63.742.089,00	DINAS PENDIDIKAN DAN KEBUDAYAAN
3.	2.22.05	<b>PROGRAM PELESTARIAN DAN PENGELOLAAN CAGAR BUDAYA</b>	<b><i>persentase cagar budaya yang ditetapkan</i></b>	<b>30,57 persen</b>			<b>14,98 persen</b>	<b>275.000.000,00</b>						<b>14,98 persen</b>	<b>342.000.000,00</b>	
	2.22.05.2.01	Penetapan Cagar Budaya Peringkat Kabupaten/Kota	<i>Jumlah cagar budaya yang ditetapkan</i>	151 Cagar Budaya			71 Cagar Budaya	235.000.000,00			-	PP4 - Peningkatan Kepedulian Sosial dan Pelestarian Nilai-Nilai Budaya Lokal P.D.6 Penguatan ketahanan Bencana dan kualitas lingkungan Hidup	-	71 Cagar Budaya	300.000.000,00	DINAS PENDIDIKAN DAN KEBUDAYAAN
	2.22.05.2.01.01	Pendaftaran Objek Diduga Cagar Budaya														

NO	KODE	URUSAN / BIDANG URUSAN / PROGRAM / KEGIATAN / SUB KEGIATAN	INDIKATOR PROGRAM / KEGIATAN / SUB KEGIATAN	TARGET AKHIR PERIODE RENSTRA OPD	REALISASI CAPAIAN RENJA OPD TAHUN 2022	PRAKIRAAN CAPAIAN TARGET RENJA OPD TAHUN 2023	CAPAIAN KINERJA DAN KERANGKA PENDANAAN					KELOMPOK SASARAN	PRAKIRAAN MAJU RENCANA TAHUN 2025		PERANGKAT DAERAH PENANGGUNG JAWAB	
							TARGET 2024	PAGU INDIKATIF (Rp)	LOKASI	SUMBER DANA	PRIORITAS		TARGET	PAGU INDIKATIF (Rp)		
											NASIONAL					DAERAH
1	2	3	4	5	6	7	8	9	10	11	12	13	14	15	16	17
			<i>Jumlah Objek Diduga Cagar Budaya yang Didaftarkan</i>	494 Objek			474 Objek	100.000.000,00	- Kab. Madiun, Semua Kecamatan, Semua Kel/Desa	DANA TRANSFER UMUM-DANA BAGI HASIL	-	PP4 - Peningkatan Kepedulian Sosial dan Pelestarian Nilai-Nilai Budaya Lokal P.D.6 Penguatan ketahanan Bencana dan kualitas lingkungan Hidup	-	474 Objek	150.000.000,00	DINAS PENDIDIKAN DAN KEBUDAYAAN
	2.22.05.2.01.02	Penetapan Cagar Budaya														
			<i>Jumlah Objek Cagar Budaya yang Ditetapkan</i>	91 Objek			71 Objek	135.000.000,00	- Kab. Madiun, Semua Kecamatan, Semua Kel/Desa	DANA TRANSFER UMUM-DANA BAGI HASIL	-	P.D.6 Penguatan ketahanan Bencana dan kualitas lingkungan Hidup	-	71 Objek	150.000.000,00	DINAS PENDIDIKAN DAN KEBUDAYAAN
	2.22.05.2.02	Pengelolaan Cagar Budaya Peringkat Kabupaten/Kota	<i>Persentase cagar budaya yang dikelola</i>	45 Persen			25 Persen	40.000.000,00			-	P.D.6 Penguatan ketahanan Bencana dan kualitas lingkungan Hidup	-	25 Persen	42.000.000,00	DINAS PENDIDIKAN DAN KEBUDAYAAN
	2.22.05.2.02.01	Pelindungan Cagar Budaya														
			<i>Jumlah Objek Cagar Budaya yang Dilindungi</i>	494 Objek			5 Objek	25.000.000,00	- Kab. Madiun, Semua Kecamatan, Semua Kel/Desa	DANA TRANSFER UMUM-DANA BAGI HASIL	-	P.D.6 Penguatan ketahanan Bencana dan kualitas lingkungan Hidup	-	5 Objek	26.250.000,00	DINAS PENDIDIKAN DAN KEBUDAYAAN
	2.22.05.2.02.03	Pemanfaatan Cagar Budaya														

NO	KODE	URUSAN / BIDANG URUSAN / PROGRAM / KEGIATAN / SUB KEGIATAN	INDIKATOR PROGRAM / KEGIATAN / SUB KEGIATAN	TARGET AKHIR PERIODE RENSTRA OPD	REALISASI CAPAIAN RENJA OPD TAHUN 2022	PRAKIRAAN CAPAIAN TARGET RENJA OPD TAHUN 2023	CAPAIAN KINERJA DAN KERANGKA PENDANAAN					KELOMPOK SASARAN	PRAKIRAAN MAJU RENCANA TAHUN 2025		PERANGKAT DAERAH PENANGGUNG JAWAB	
							TARGET 2024	PAGU INDIKATIF (Rp)	LOKASI	SUMBER DANA	PRIORITAS		TARGET	PAGU INDIKATIF (Rp)		
											NASIONAL					DAERAH
1	2	3	4	5	6	7	8	9	10	11	12	13	14	15	16	17
			<i>Jumlah Objek Cagar Budaya yang Dimanfaatkan</i>	9 Objek			5 Objek	15.000.000,00	- Kab. Madiun, Semua Kecamatan, Semua Kel/Desa	DANA TRANSFER UMUM-DANA BAGI HASIL	-	PP4 - Peni ngkatan Kepedulian Sosial dan Pelestarian Nilai-Nilai Budaya Lokal P.D.6 Penguatan ketahanan Bencana dan kualitas lingkungan Hidup	-	5 Objek	15.750.000,00	DINAS PENDIDIKAN DAN KEBUDAYAAN
<b>J U M L A H</b>								<b>572.237.283.445,00</b>							<b>605.961.269.852,00</b>	

**RENCANA KERJA ORGANISASI PERANGKAT DAERAH (RENJA OPD)  
DINAS KESEHATAN KAB. MADIUN  
TAHUN 2024**

NO	KODE	URUSAN / BIDANG URUSAN / PROGRAM / KEGIATAN / SUB KEGIATAN	INDIKATOR PROGRAM / KEGIATAN / SUB KEGIATAN	TARGET AKHIR PERIODE RENSTRA OPD	REALISASI CAPAIAN RENJA OPD TAHUN 2022	PRAKIRAAN CAPAIAN TARGET RENJA OPD TAHUN 2023	CAPAIAN KINERJA DAN KERANGKA PENDANAAN					KELOMPOK SASARAN	PRAKIRAAN MAJU RENCANA TAHUN 2025		PERANGKAT DAERAH PENANGGUNG JAWAB	
							TARGET 2024	PAGU INDIKATIF (Rp)	LOKASI	SUMBER DANA	PRIORITAS		TARGET	PAGU INDIKATIF (Rp)		
											NASIONAL					DAERAH
1	2	3	4	5	6	7	8	9	10	11	12	13	14	15	16	17
		<b>DINAS KESEHATAN</b>						<b>135.690.682.471,00</b>						<b>149.246.224.412,00</b>		
	1	URUSAN PEMERINTAHAN WAJIB YANG BERKAITAN DENGAN PELAYANAN DASAR						<b>135.690.682.471,00</b>							<b>149.246.224.412,00</b>	
	1.02	URUSAN PEMERINTAHAN BIDANG KESEHATAN						<b>135.690.682.471,00</b>							<b>149.246.224.412,00</b>	
1.	1.02.01	PROGRAM PENUNJANG URUSAN PEMERINTAHAN DAERAH KABUPATEN/KOTA	<i>Kepuasan ASN terhadap pelayanan kesekretariatan Perangkat Daerah Nilai Pengawasan Kearsipan Internal Nilai SAKIP Perangkat Daerah</i>	60,10 nilai			<b>77 persen 60 nilai 80,01 nilai</b>	<b>64.565.481.336,00</b>						<b>77 persen 60 nilai 80,01 nilai</b>	<b>71.008.503.162,00</b>	
	1.02.01.2.02	Administrasi Keuangan Perangkat Daerah	<i>persentase pemenuhan gaji dan tunjangan ASN (PNS &amp; PPPK) (dinas kesehatan)</i>	100 %			100 %	61.565.481.336,00			-	PP3 - Peni ngkatan Kualitas Pendidikan, Kesehatan, Produktivita s dan Daya Saing Kete ragakerjaa n serta Pen gentasan Kemiskinan P.D.6 Penguatan ketahanan Bencana dan kualitas lingkungan Hidup	-	100 %	67.722.029.470,00	DINAS KESEHATAN
	1.02.01.2.02.01	Penyediaan Gaji dan Tunjangan ASN														
			<i>Jumlah Orang yang Menerima Gaji dan Tunjangan ASN</i>	35 Orang/bulan			866 Orang/bulan	61.319.731.336,00	- Kab. Madiun, Jiwan, Jiwan	DANA TRANSFER UMUM-DANA ALOKASI UMUM	-	PP3 - Peni ngkatan Kualitas Pendidikan, Kesehatan, Produktivita s dan Daya Saing Kete ragakerjaa n serta Pen gentasan Kemiskinan P.D.6 Penguatan ketahanan Bencana dan kualitas lingkungan Hidup	-	866 Orang/bulan	67.451.704.470,00	DINAS KESEHATAN
	1.02.01.2.02.02	Penyediaan Administrasi Pelaksanaan Tugas ASN														

NO	KODE	URUSAN / BIDANG URUSAN / PROGRAM / KEGIATAN / SUB KEGIATAN	INDIKATOR PROGRAM / KEGIATAN / SUB KEGIATAN	TARGET AKHIR PERIODE RENSTRA OPD	REALISASI CAPAIAN RENJA OPD TAHUN 2022	PRAKIRAAN CAPAIAN TARGET RENJA OPD TAHUN 2023	CAPAIAN KINERJA DAN KERANGKA PENDANAAN						KELOMPOK SASARAN	PRAKIRAAN MAJU RENCANA TAHUN 2025		PERANGKAT DAERAH PENANGGUNG JAWAB
							TARGET 2024	PAGU INDIKATIF (Rp)	LOKASI	SUMBER DANA	PRIORITAS			TARGET	PAGU INDIKATIF (Rp)	
											NASIONAL	DAERAH				
1	2	3	4	5	6	7	8	9	10	11	12	13	14	15	16	17
			<i>Jumlah Dokumen Hasil Penyediaan Administrasi Pelaksanaan Tugas ASN</i>	3 Dokumen			1 Dokumen	245.750.000,00	- Kab. Madiun, Jiwan, Jiwan	DANA TRANSFER UMUM-DANA ALOKASI UMUM	-	PP3 - Peningkatan Kualitas Pendidikan, Kesehatan, Produktivitas dan Daya Saing Ketenagakerjaan serta Penguatan Ketahanan Kemiskinan P.D.6 Penguatan ketahanan Bencana dan kualitas lingkungan Hidup	-	1 Dokumen	270.325.000,00	DINAS KESEHATAN
	1.02.01.2.06	Administrasi Umum Perangkat Daerah	<i>persentase ketersediaan anggaran kegiatan administrasi umum perangkat daerah</i>	100 %			100 %	1.020.241.569,00			-	PP3 - Peningkatan Kualitas Pendidikan, Kesehatan, Produktivitas dan Daya Saing Ketenagakerjaan serta Penguatan Ketahanan Kemiskinan P.D.6 Penguatan ketahanan Bencana dan kualitas lingkungan Hidup	-	100 %	1.108.739.418,00	DINAS KESEHATAN
	1.02.01.2.06.01	Penyediaan Komponen Instalasi Listrik/Penerangan Bangunan Kantor														
			<i>Jumlah Paket Komponen Instalasi Listrik/Penerangan Bangunan Kantor yang Disediakan</i>	1 Paket			1 Paket	12.858.666,00	- Kab. Madiun, Jiwan, Jiwan	DANA TRANSFER UMUM-DANA ALOKASI UMUM	-	PP3 - Peningkatan Kualitas Pendidikan, Kesehatan, Produktivitas dan Daya Saing Ketenagakerjaan serta Penguatan Ketahanan Kemiskinan P.D.6 Penguatan ketahanan Bencana dan kualitas lingkungan Hidup	-	1 Paket	14.144.533,00	DINAS KESEHATAN

NO	KODE	URUSAN / BIDANG URUSAN / PROGRAM / KEGIATAN / SUB KEGIATAN	INDIKATOR PROGRAM / KEGIATAN / SUB KEGIATAN	TARGET AKHIR PERIODE RENSTRA OPD	REALISASI CAPAIAN RENJA OPD TAHUN 2022	PRAKIRAAN CAPAIAN TARGET RENJA OPD TAHUN 2023	CAPAIAN KINERJA DAN KERANGKA PENDANAAN						KELOMPOK SASARAN	PRAKIRAAN MAJU RENCANA TAHUN 2025		PERANGKAT DAERAH PENANGGUNG JAWAB
							TARGET 2024	PAGU INDIKATIF (Rp)	LOKASI	SUMBER DANA	PRIORITAS			TARGET	PAGU INDIKATIF (Rp)	
											NASIONAL	DAERAH				
1	2	3	4	5	6	7	8	9	10	11	12	13	14	15	16	17
	1.02.01.2.06.02	Penyediaan Peralatan dan Perlengkapan Kantor														
			<i>Jumlah Paket Peralatan dan Perlengkapan Kantor yang Disediakan</i>	6 Paket			2 Paket	50.529.756,00	- Kab. Madiun, Jiwan, Jiwan	DANA TRANSFER UMUM-DANA ALOKASI UMUM	-	P.D.6 Penguatan ketahanan Bencana dan kualitas lingkungan Hidup	-	2 Paket	55.582.732,00	DINAS KESEHATAN
	1.02.01.2.06.03	Penyediaan Peralatan Rumah Tangga														
			<i>Jumlah Paket Peralatan Rumah Tangga yang Disediakan</i>	1 Paket			3 Paket	229.337.514,00	- Kab. Madiun, Jiwan, Jiwan	DANA TRANSFER UMUM-DANA ALOKASI UMUM	-	PP3 - Peningkatan Kualitas Pendidikan, Kesehatan, Produktivitas dan Daya Saing Ketenagakerjaan serta Penguatan Kemiskinan P.D.6 Penguatan ketahanan Bencana dan kualitas lingkungan Hidup	-	3 Paket	252.271.265,00	DINAS KESEHATAN
	1.02.01.2.06.05	Penyediaan Barang Cetak dan Penggandaan														
			<i>Jumlah Paket Barang Cetak dan Penggandaan yang Disediakan</i>	1 Paket			1 Paket	62.826.400,00	- Kab. Madiun, Jiwan, Jiwan	DANA TRANSFER UMUM-DANA ALOKASI UMUM	-	PP3 - Peningkatan Kualitas Pendidikan, Kesehatan, Produktivitas dan Daya Saing Ketenagakerjaan serta Penguatan Kemiskinan P.D.6 Penguatan ketahanan Bencana dan kualitas lingkungan Hidup	-	1 Paket	55.582.732,00	DINAS KESEHATAN
	1.02.01.2.06.09	Penyelenggaraan Rapat Koordinasi dan Konsultasi SKPD														

NO	KODE	URUSAN / BIDANG URUSAN / PROGRAM / KEGIATAN / SUB KEGIATAN	INDIKATOR PROGRAM / KEGIATAN / SUB KEGIATAN	TARGET AKHIR PERIODE RENSTRA OPD	REALISASI CAPAIAN RENJA OPD TAHUN 2022	PRAKIRAAN CAPAIAN TARGET RENJA OPD TAHUN 2023	CAPAIAN KINERJA DAN KERANGKA PENDANAAN					KELOMPOK SASARAN	PRAKIRAAN MAJU RENCANA TAHUN 2025		PERANGKAT DAERAH PENANGGUNG JAWAB	
							TARGET 2024	PAGU INDIKATIF (Rp)	LOKASI	SUMBER DANA	PRIORITAS		TARGET	PAGU INDIKATIF (Rp)		
											NASIONAL					DAERAH
1	2	3	4	5	6	7	8	9	10	11	12	13	14	15	16	17
			<i>Jumlah Laporan Penyelenggaraan Rapat Koordinasi dan Konsultasi SKPD</i>	100 Laporan			1 Laporan	664.689.233,00	- Kab. Madiun, Jiwan, Jiwan	DANA TRANSFER UMUM-DANA ALOKASI UMUM	-	PP3 - Peningkatan Kualitas Pendidikan, Kesehatan, Produktivitas dan Daya Saing Ketenagakerjaan serta Penguatan Ketahanan Kemiskinan P.D.6 Penguatan ketahanan Bencana dan kualitas lingkungan Hidup	-	1 Laporan	731.158.156,00	DINAS KESEHATAN
	1.02.01.2.08	Penyediaan Jasa Penunjang Urusan Pemerintahan Daerah	<i>persentase pemenuhan anggaran untuk jasa penunjang urusan pemerintah daerah</i>	100 %			100 %	1.378.174.337,00			-	PP3 - Peningkatan Kualitas Pendidikan, Kesehatan, Produktivitas dan Daya Saing Ketenagakerjaan serta Penguatan Ketahanan Kemiskinan P.D.6 Penguatan ketahanan Bencana dan kualitas lingkungan Hidup	-	100 %	1.515.991.771,00	DINAS KESEHATAN
	1.02.01.2.08.01	Penyediaan Jasa Surat Menyurat														
			<i>Jumlah Laporan Penyediaan Jasa Surat Menyurat</i>	8 Laporan			1 Laporan	34.095.000,00	- Kab. Madiun, Jiwan, Jiwan	DANA TRANSFER UMUM-DANA ALOKASI UMUM	-	PP3 - Peningkatan Kualitas Pendidikan, Kesehatan, Produktivitas dan Daya Saing Ketenagakerjaan serta Penguatan Ketahanan Kemiskinan P.D.6 Penguatan ketahanan Bencana dan kualitas lingkungan Hidup	-	1 Laporan	37.504.500,00	DINAS KESEHATAN
	1.02.01.2.08.02	Penyediaan Jasa Komunikasi, Sumber Daya Air dan Listrik														



NO	KODE	URUSAN / BIDANG URUSAN / PROGRAM / KEGIATAN / SUB KEGIATAN	INDIKATOR PROGRAM / KEGIATAN / SUB KEGIATAN	TARGET AKHIR PERIODE RENSTRA OPD	REALISASI CAPAIAN RENJA OPD TAHUN 2022	PRAKIRAAN CAPAIAN TARGET RENJA OPD TAHUN 2023	CAPAIAN KINERJA DAN KERANGKA PENDANAAN						KELOMPOK SASARAN	PRAKIRAAN MAJU RENCANA TAHUN 2025		PERANGKAT DAERAH PENANGGUNG JAWAB
							TARGET 2024	PAGU INDIKATIF (Rp)	LOKASI	SUMBER DANA	PRIORITAS			TARGET	PAGU INDIKATIF (Rp)	
											NASIONAL	DAERAH				
1	2	3	4	5	6	7	8	9	10	11	12	13	14	15	16	17
			<i>Jumlah Laporan Penyediaan Jasa Komunikasi, Sumber Daya Air dan Listrik yang Disediakan</i>	12 Laporan			1 Laporan	599.383.922,00	- Kab. Madiun, Jiwan, Jiwan	DANA TRANSFER UMUM-DANA ALOKASI UMUM	-	PP3 - Peningkatan Kualitas Pendidikan, Kesehatan, Produktivitas dan Daya Saing Ketenagakerjaan serta Penguatan Ketahanan Kemiskinan P.D.6 Penguatan ketahanan Bencana dan kualitas lingkungan Hidup	-	1 Laporan	659.322.314,00	DINAS KESEHATAN
	1.02.01.2.08.04	Penyediaan Jasa Pelayanan Umum Kantor														
			<i>Jumlah Laporan Penyediaan Jasa Pelayanan Umum Kantor yang Disediakan</i>	12 Laporan			1 Laporan	744.695.415,00	- Kab. Madiun, Jiwan, Jiwan	DANA TRANSFER UMUM-DANA ALOKASI UMUM	-	PP3 - Peningkatan Kualitas Pendidikan, Kesehatan, Produktivitas dan Daya Saing Ketenagakerjaan serta Penguatan Ketahanan Kemiskinan P.D.6 Penguatan ketahanan Bencana dan kualitas lingkungan Hidup	-	1 Laporan	819.164.957,00	DINAS KESEHATAN
	1.02.01.2.09	Pemeliharaan Barang Milik Daerah Penunjang Urusan Pemerintahan Daerah	<i>persentase pemenuhan anggaran pemeliharaan barang daerah</i>	100 %			100 %	601.584.094,00			-	PP3 - Peningkatan Kualitas Pendidikan, Kesehatan, Produktivitas dan Daya Saing Ketenagakerjaan serta Penguatan Ketahanan Kemiskinan P.D.6 Penguatan ketahanan Bencana dan kualitas lingkungan Hidup	-	100 %	661.742.503,00	DINAS KESEHATAN
	1.02.01.2.09.01	Penyediaan Jasa Pemeliharaan, Biaya Pemeliharaan, dan Pajak Kendaraan Perorangan Dinas atau Kendaraan Dinas Jabatan														

NO	KODE	URUSAN / BIDANG URUSAN / PROGRAM / KEGIATAN / SUB KEGIATAN	INDIKATOR PROGRAM / KEGIATAN / SUB KEGIATAN	TARGET AKHIR PERIODE RENSTRA OPD	REALISASI CAPAIAN RENJA OPD TAHUN 2022	PRAKIRAAN CAPAIAN TARGET RENJA OPD TAHUN 2023	CAPAIAN KINERJA DAN KERANGKA PENDANAAN						KELOMPOK SASARAN	PRAKIRAAN MAJU RENCANA TAHUN 2025		PERANGKAT DAERAH PENANGGUNG JAWAB
							TARGET 2024	PAGU INDIKATIF (Rp)	LOKASI	SUMBER DANA	PRIORITAS			TARGET	PAGU INDIKATIF (Rp)	
											NASIONAL	DAERAH				
1	2	3	4	5	6	7	8	9	10	11	12	13	14	15	16	17
			<i>Jumlah Kendaraan Perorangan Dinas atau Kendaraan Dinas Jabatan yang Dipelihara dan dibayarkan Pajaknya</i>	18 Unit			20 Unit	97.000.000,00	- Kab. Madiun, Jiwan, Jiwan	DANA TRANSFER UMUM-DANA ALOKASI UMUM	-	PP3 - Peningkatan Kualitas Pendidikan, Kesehatan, Produktivitas dan Daya Saing Ketenagakerjaan serta Penguatan Ketahanan Kemiskinan P.D.6 Penguatan ketahanan Bencana dan kualitas lingkungan Hidup	-	20 Unit	106.700.000,00	DINAS KESEHATAN
	1.02.01.2.09.09	Pemeliharaan/Rehabilitasi Gedung Kantor dan Bangunan Lainnya														
			<i>Jumlah Gedung Kantor dan Bangunan Lainnya yang Dipelihara/Direhabilitasi</i>	1 Unit			1 Unit	318.184.094,00	- Kab. Madiun, Jiwan, Jiwan	DANA TRANSFER UMUM-DANA ALOKASI UMUM	-	PP3 - Peningkatan Kualitas Pendidikan, Kesehatan, Produktivitas dan Daya Saing Ketenagakerjaan serta Penguatan Ketahanan Kemiskinan P.D.6 Penguatan ketahanan Bencana dan kualitas lingkungan Hidup	-	1 Unit	350.002.503,00	DINAS KESEHATAN
	1.02.01.2.09.11	Pemeliharaan/Rehabilitasi Sarana dan Prasarana Pendukung Gedung Kantor atau Bangunan Lainnya														
			<i>Jumlah Sarana dan Prasarana Pendukung Gedung Kantor atau Bangunan Lainnya yang Dipelihara/Direhabilitasi</i>	1 Unit			1 Unit	186.400.000,00	- Kab. Madiun, Jiwan, Jiwan	DANA TRANSFER UMUM-DANA ALOKASI UMUM	-	PP3 - Peningkatan Kualitas Pendidikan, Kesehatan, Produktivitas dan Daya Saing Ketenagakerjaan serta Penguatan Ketahanan Kemiskinan P.D.6 Penguatan ketahanan Bencana dan kualitas lingkungan Hidup	-	1 Unit	205.040.000,00	DINAS KESEHATAN

NO	KODE	URUSAN / BIDANG URUSAN / PROGRAM / KEGIATAN / SUB KEGIATAN	INDIKATOR PROGRAM / KEGIATAN / SUB KEGIATAN	TARGET AKHIR PERIODE RENSTRA OPD	REALISASI CAPAIAN RENJA OPD TAHUN 2022	PRAKIRAAN CAPAIAN TARGET RENJA OPD TAHUN 2023	CAPAIAN KINERJA DAN KERANGKA PENDANAAN					KELOMPOK SASARAN	PRAKIRAAN MAJU RENCANA TAHUN 2025		PERANGKAT DAERAH PENANGGUNG JAWAB	
							TARGET 2024	PAGU INDIKATIF (Rp)	LOKASI	SUMBER DANA	PRIORITAS		TARGET	PAGU INDIKATIF (Rp)		
											NASIONAL					DAERAH
1	2	3	4	5	6	7	8	9	10	11	12	13	14	15	16	17
2.	1.02.02	PROGRAM PEMENUHAN UPAYA KESEHATAN PERORANGAN DAN UPAYA KESEHATAN MASYARAKAT	Angka Kematian Bayi Angka Kematian Ibu Persentase Capaian Standar Pelayanan Minimal ( SPM ) Rumah Sakit Persentase pemenuhan sarana, prasarana, dan peralatan puskesmas Persentase pemenuhan tenaga kesehatan pada puskesmas (9 tenaga kesehatan) Prevalensi Balita Stunting	96,67 persen			5,57 per 1000 lahir hidup 73,00 per 100.000 lahir hidup 94,44 persen 61,00 persen 84,00 persen 14 persen	67.242.824.094,00						5,57 per 1000 lahir hidup 73,00 per 100.000 lahir hidup 94,44 persen 61,00 persen 84,00 persen 14 persen	73.967.106.504,00	
	1.02.02.2.01	Penyediaan Fasilitas Pelayanan Kesehatan untuk UKM dan UKP Kewenangan Daerah Kabupaten/Kota	Persentase ketersediaan dana untuk penyediaan fasilitas pelayanan kesehatan UKM dan UKP Kewenangan daerah (dinas kesehatan)				100 %	28.926.144.493,00			-	P.D.6 Penguatan ketahanan Bencana dan kualitas lingkungan Hidup	-	100 %	31.818.758.942,00	DINAS KESEHATAN
	1.02.02.2.01.06	Pengembangan Puskesmas														
			Jumlah Puskesmas yang Ditingkatkan Sarana, Prasarana, Alat Kesehatan dan SDM agar Sesuai Standar	5 Unit			1 Unit	15.363.277.502,00	- Kab. Madiun, Semua Kecamatan, Semua Kel/Desa	DANA TRANSFER UMUM-DANA ALOKASI UMUM, PAJAK ROKOK	-	P.D.6 Penguatan ketahanan Bencana dan kualitas lingkungan Hidup	-	1 Unit	16.899.605.252,00	DINAS KESEHATAN
	1.02.02.2.01.07	Pengembangan Fasilitas Kesehatan Lainnya														
			Jumlah Fasilitas Kesehatan Lainnya yang Ditingkatkan Sarana, Prasarana, Alat Kesehatan dan SDM agar Sesuai Standar	2 Unit			1 Unit	3.563.689.212,00	- Kab. Madiun, Semua Kecamatan, Semua Kel/Desa	DANA TRANSFER UMUM-DANA ALOKASI UMUM	-	PP3 - Peningkatan Kualitas Pendidikan, Kesehatan, Produktivitas dan Daya Saing Ketenagakerjaan serta Penguatan Kemiskinan P.D.6 Penguatan ketahanan Bencana dan kualitas lingkungan Hidup	-	1 Unit	3.920.058.133,00	DINAS KESEHATAN
	1.02.02.2.01.13	Pengadaan Prasarana dan Pendukung Fasilitas Pelayanan Kesehatan														

NO	KODE	URUSAN / BIDANG URUSAN / PROGRAM / KEGIATAN / SUB KEGIATAN	INDIKATOR PROGRAM / KEGIATAN / SUB KEGIATAN	TARGET AKHIR PERIODE RENSTRA OPD	REALISASI CAPAIAN RENJA OPD TAHUN 2022	PRAKIRAAN CAPAIAN TARGET RENJA OPD TAHUN 2023	CAPAIAN KINERJA DAN KERANGKA PENDANAAN						KELOMPOK SASARAN	PRAKIRAAN MAJU RENCANA TAHUN 2025		PERANGKAT DAERAH PENANGGUNG JAWAB
							TARGET 2024	PAGU INDIKATIF (Rp)	LOKASI	SUMBER DANA	PRIORITAS			TARGET	PAGU INDIKATIF (Rp)	
											NASIONAL	DAERAH				
1	2	3	4	5	6	7	8	9	10	11	12	13	14	15	16	17
			<i>Jumlah Prasarana Fasilitas Pelayanan Kesehatan yang Disediakan</i>	21 Unit			2 Unit	832.707.648,00	- Kab. Madiun, Semua Kecamatan, Semua Kel/Desa	PAJAK ROKOK, DAK FISIK-BIDANG KESEHATAN DAN KB-REGULER-PELAYANAN KESEHATAN DASAR	-	P.D.6 Penguatan ketahanan Bencana dan kualitas lingkungan Hidup	-	2 Unit	915.978.413,00	DINAS KESEHATAN
	1.02.02.2.01.14	Pengadaan Alat Kesehatan/Alat Penunjang Medik Fasilitas Pelayanan Kesehatan														
			<i>Jumlah Alat Kesehatan/Alat Penunjang Medik Fasilitas Pelayanan Kesehatan yang Disediakan</i>	276 Unit			60 Unit	3.324.446.278,00	- Kab. Madiun, Semua Kecamatan, Semua Kel/Desa	DANA TRANSFER UMUM-DANA ALOKASI UMUM, DAK FISIK-BIDANG KESEHATAN DAN KB-REGULER-PELAYANAN KESEHATAN DASAR	-	P.D.6 Penguatan ketahanan Bencana dan kualitas lingkungan Hidup	-	60 Unit	3.656.890.906,00	DINAS KESEHATAN
	1.02.02.2.01.16	Pengadaan Obat, Vaksin														
			<i>Jumlah Obat dan Vaksin yang Disediakan</i>	141 Paket			120 Paket	2.290.644.752,00	- Kab. Madiun, Semua Kecamatan, Semua Kel/Desa	DANA TRANSFER UMUM-DANA ALOKASI UMUM	-	P.D.6 Penguatan ketahanan Bencana dan kualitas lingkungan Hidup	-	120 Paket	2.519.709.227,00	DINAS KESEHATAN
	1.02.02.2.01.17	Pengadaan Bahan Habis Pakai														
			<i>Jumlah Bahan Habis Pakai yang Disediakan</i>	32 Paket			30 Paket	3.119.260.101,00	- Kab. Madiun, Semua Kecamatan, Semua Kel/Desa	DAK NON FISIK-BOKKB-BOK, DBH CUKAI HASIL TEMBAKAU (CHT)	-	P.D.6 Penguatan ketahanan Bencana dan kualitas lingkungan Hidup	-	30 Paket	3.431.186.111,00	DINAS KESEHATAN
	1.02.02.2.01.20	Pemeliharaan Rutin dan Berkala Alat Kesehatan/Alat Penunjang Medik Fasilitas Pelayanan Kesehatan														
			<i>Jumlah Alat Kesehatan/Alat Penunjang Medik Fasilitas Layanan Kesehatan yang Terpelihara Sesuai Standar</i>	100 Unit			260 Unit	332.119.000,00	- Kab. Madiun, Semua Kecamatan, Semua Kel/Desa	DANA TRANSFER UMUM-DANA ALOKASI UMUM	-	P.D.6 Penguatan ketahanan Bencana dan kualitas lingkungan Hidup	-	260 Unit	365.330.900,00	DINAS KESEHATAN
	1.02.02.2.01.21	Distribusi Alat Kesehatan, Obat, Vaksin, Bahan Medis Habis Pakai (BMHP), Makanan dan Minuman ke Puskesmas serta Fasilitas Kesehatan Lainnya														
			<i>Jumlah Distribusi Alat Kesehatan, Obat, Vaksin, Bahan Medis Habis Pakai (BMHP), Makanan dan Minuman yang Didistribusikan ke Puskesmas serta Fasilitas Kesehatan Lainnya</i>	230 Paket			26 Paket	100.000.000,00	- Kab. Madiun, Semua Kecamatan, Semua Kel/Desa	DANA TRANSFER UMUM-DANA ALOKASI UMUM	-	P.D.6 Penguatan ketahanan Bencana dan kualitas lingkungan Hidup	-	26 Paket	110.000.000,00	DINAS KESEHATAN

NO	KODE	URUSAN / BIDANG URUSAN / PROGRAM / KEGIATAN / SUB KEGIATAN	INDIKATOR PROGRAM / KEGIATAN / SUB KEGIATAN	TARGET AKHIR PERIODE RENSTRA OPD	REALISASI CAPAIAN RENJA OPD TAHUN 2022	PRAKIRAAN CAPAIAN TARGET RENJA OPD TAHUN 2023	CAPAIAN KINERJA DAN KERANGKA PENDANAAN						KELOMPOK SASARAN	PRAKIRAAN MAJU RENCANA TAHUN 2025		PERANGKAT DAERAH PENANGGUNG JAWAB
							TARGET 2024	PAGU INDIKATIF (Rp)	LOKASI	SUMBER DANA	PRIORITAS			TARGET	PAGU INDIKATIF (Rp)	
											NASIONAL	DAERAH				
1	2	3	4	5	6	7	8	9	10	11	12	13	14	15	16	17
	1.02.02.2.02	Penyediaan Layanan Kesehatan untuk UKM dan UKP Rujukan Tingkat Daerah Kabupaten/Kota	<i>Cakupan SPM Bidang Kesehatan</i>	100 %			100 %	37.747.089.903,00			-	P.D.6 Penguatan ketahanan Bencana dan kualitas lingkungan Hidup	-	100 %	41.521.798.894,00	DINAS KESEHATAN
	1.02.02.2.02.01	Pengelolaan Pelayanan Kesehatan Ibu Hamil														
			<i>Jumlah Ibu Hamil yang Mendapatkan Pelayanan Kesehatan Sesuai Standar</i>	8797 Orang			93 Orang	81.237.300,00	- Kab. Madiun, Semua Kecamatan, Semua Kel/Desa	DANA TRANSFER UMUM-DANA ALOKASI UMUM	-	P.D.6 Penguatan ketahanan Bencana dan kualitas lingkungan Hidup	-	93 Orang	89.361.030,00	DINAS KESEHATAN
	1.02.02.2.02.02	Pengelolaan Pelayanan Kesehatan Ibu Bersalin														
			<i>Jumlah Ibu Bersalin yang Mendapatkan Pelayanan Kesehatan Sesuai Standar</i>	8488 Orang			92 Orang	57.394.700,00	- Kab. Madiun, Semua Kecamatan, Semua Kel/Desa	DAK NON FISIK-BOKKB-BOK, DANA TRANSFER UMUM-DANA ALOKASI UMUM	-	P.D.6 Penguatan ketahanan Bencana dan kualitas lingkungan Hidup	-	92 Orang	63.134.170,00	DINAS KESEHATAN
	1.02.02.2.02.03	Pengelolaan Pelayanan Kesehatan Bayi Baru Lahir														
			<i>Jumlah Bayi Baru Lahir yang Mendapatkan Pelayanan Kesehatan Sesuai Standar</i>	7999 Orang			94 Orang	52.019.860,00	- Kab. Madiun, Semua Kecamatan, Semua Kel/Desa	DANA TRANSFER UMUM-DANA ALOKASI UMUM	-	PP3 - Peningkatan Kualitas Pendidikan, Kesehatan, Produktivitas dan Daya Saing Ketenagakerjaan serta Penguatan Kemiskinan P.D.6 Penguatan ketahanan Bencana dan kualitas lingkungan Hidup	-	94 Orang	57.221.846,00	DINAS KESEHATAN
	1.02.02.2.02.04	Pengelolaan Pelayanan Kesehatan Balita														

NO	KODE	URUSAN / BIDANG URUSAN / PROGRAM / KEGIATAN / SUB KEGIATAN	INDIKATOR PROGRAM / KEGIATAN / SUB KEGIATAN	TARGET AKHIR PERIODE RENSTRA OPD	REALISASI CAPAIAN RENJA OPD TAHUN 2022	PRAKIRAAN CAPAIAN TARGET RENJA OPD TAHUN 2023	CAPAIAN KINERJA DAN KERANGKA PENDANAAN					KELOMPOK SASARAN	PRAKIRAAN MAJU RENCANA TAHUN 2025		PERANGKAT DAERAH PENANGGUNG JAWAB	
							TARGET 2024	PAGU INDIKATIF (Rp)	LOKASI	SUMBER DANA	PRIORITAS		TARGET	PAGU INDIKATIF (Rp)		
											NASIONAL					DAERAH
1	2	3	4	5	6	7	8	9	10	11	12	13	14	15	16	17
			<i>Jumlah Balita yang Mendapatkan Pelayanan Kesehatan Sesuai Standar</i>	40994 Orang			91 Orang	27.852.200,00	- Kab. Madiun, Semua Kecamatan, Semua Kel/Desa	DANA TRANSFER UMUM-DANA ALOKASI UMUM	-	PP3 - Peningkatan Kualitas Pendidikan, Kesehatan, Produktivitas dan Daya Saing Ketenagakerjaan serta Peningkatan Kemiskinan P.D.6 Penguatan ketahanan Bencana dan kualitas lingkungan Hidup	-	91 Orang	30.637.420,00	DINAS KESEHATAN
	1.02.02.2.02.05	Pengelolaan Pelayanan Kesehatan pada Usia Pendidikan Dasar														
			<i>Jumlah Anak Usia Pendidikan Dasar yang Mendapatkan Pelayanan Kesehatan Sesuai Standar</i>	75245 Orang			93 Orang	166.058.685,00	- Kab. Madiun, Semua Kecamatan, Semua Kel/Desa	DANA TRANSFER UMUM-DANA ALOKASI UMUM	-	PP3 - Peningkatan Kualitas Pendidikan, Kesehatan, Produktivitas dan Daya Saing Ketenagakerjaan serta Peningkatan Kemiskinan P.D.6 Penguatan ketahanan Bencana dan kualitas lingkungan Hidup	-	93 Orang	182.664.554,00	DINAS KESEHATAN
	1.02.02.2.02.06	Pengelolaan Pelayanan Kesehatan pada Usia Produktif														
			<i>Jumlah Penduduk Usia Produktif yang Mendapatkan Pelayanan Kesehatan Sesuai Standar</i>	421,574 Orang			421574 Orang	83.512.830,00	- Kab. Madiun, Semua Kecamatan, Semua Kel/Desa	DANA TRANSFER UMUM-DANA ALOKASI UMUM	-	PP3 - Peningkatan Kualitas Pendidikan, Kesehatan, Produktivitas dan Daya Saing Ketenagakerjaan serta Peningkatan Kemiskinan P.D.6 Penguatan ketahanan Bencana dan kualitas lingkungan Hidup	-	421574 Orang	91.864.113,00	DINAS KESEHATAN

NO	KODE	URUSAN / BIDANG URUSAN / PROGRAM / KEGIATAN / SUB KEGIATAN	INDIKATOR PROGRAM / KEGIATAN / SUB KEGIATAN	TARGET AKHIR PERIODE RENSTRA OPD	REALISASI CAPAIAN RENJA OPD TAHUN 2022	PRAKIRAAN CAPAIAN TARGET RENJA OPD TAHUN 2023	CAPAIAN KINERJA DAN KERANGKA PENDANAAN						KELOMPOK SASARAN	PRAKIRAAN MAJU RENCANA TAHUN 2025		PERANGKAT DAERAH PENANGGUNG JAWAB
							TARGET 2024	PAGU INDIKATIF (Rp)	LOKASI	SUMBER DANA	PRIORITAS			TARGET	PAGU INDIKATIF (Rp)	
											NASIONAL	DAERAH				
1	2	3	4	5	6	7	8	9	10	11	12	13	14	15	16	17
	1.02.02.2.02.07	Pengelolaan Pelayanan Kesehatan pada Usia Lanjut														
			<i>Jumlah Penduduk Usia Lanjut yang Mendapatkan Pelayanan Kesehatan Sesuai Standar</i>	97 Orang			93 Orang	24.723.078,00	- Kab. Madiun, Semua Kecamatan, Semua Kel/Desa	DANA TRANSFER UMUM-DANA ALOKASI UMUM	-	PP3 - Peningkatan Kualitas Pendidikan, Kesehatan, Produktivitas dan Daya Saing Ketahanan serta Penguatan Kemiskinan P.D.6 Penguatan ketahanan Bencana dan kualitas lingkungan Hidup	-	93 Orang	27.195.386,00	DINAS KESEHATAN
	1.02.02.2.02.08	Pengelolaan Pelayanan Kesehatan Penderita Hipertensi														
			<i>Jumlah Penderita Hipertensi yang Mendapatkan Pelayanan Kesehatan Sesuai Standar</i>	239,829 Orang			239,829 Orang	50.000.000,00	- Kab. Madiun, Jiwan, Jiwan	DANA TRANSFER UMUM-DANA ALOKASI UMUM	-	PP3 - Peningkatan Kualitas Pendidikan, Kesehatan, Produktivitas dan Daya Saing Ketahanan serta Penguatan Kemiskinan P.D.6 Penguatan ketahanan Bencana dan kualitas lingkungan Hidup	-	239,829 Orang	55.000.000,00	DINAS KESEHATAN
	1.02.02.2.02.09	Pengelolaan Pelayanan Kesehatan Penderita Diabetes Melitus														



NO	KODE	URUSAN / BIDANG URUSAN / PROGRAM / KEGIATAN / SUB KEGIATAN	INDIKATOR PROGRAM / KEGIATAN / SUB KEGIATAN	TARGET AKHIR PERIODE RENSTRA OPD	REALISASI CAPAIAN RENJA OPD TAHUN 2022	PRAKIRAAN CAPAIAN TARGET RENJA OPD TAHUN 2023	CAPAIAN KINERJA DAN KERANGKA PENDANAAN						KELOMPOK SASARAN	PRAKIRAAN MAJU RENCANA TAHUN 2025		PERANGKAT DAERAH PENANGGUNG JAWAB
							TARGET 2024	PAGU INDIKATIF (Rp)	LOKASI	SUMBER DANA	PRIORITAS			TARGET	PAGU INDIKATIF (Rp)	
											NASIONAL	DAERAH				
1	2	3	4	5	6	7	8	9	10	11	12	13	14	15	16	17
			<i>Jumlah Penderita Diabetes Melitus yang Mendapatkan Pelayanan Kesehatan Sesuai Standar</i>	17,381 Orang			17,381 Orang	762.940.000,00	- Kab. Madiun, Jiwan, Jiwan	DAK NON FISIK-BOKKB-BOK, DANA TRANSFER UMUM-DANA ALOKASI UMUM	-	PP3 - Peningkatan Kualitas Pendidikan, Kesehatan, Produktivitas dan Daya Saing Ketenagakerjaan serta Peningkatan Pengentasan Kemiskinan P.D.6 Penguatan ketahanan Bencana dan kualitas lingkungan Hidup	-	17,381 Orang	839.234.000,00	DINAS KESEHATAN
	1.02.02.2.02.10	Pengelolaan Pelayanan Kesehatan Orang dengan Gangguan Jiwa Berat														
			<i>Jumlah Orang yang Mendapatkan Pelayanan Kesehatan Orang dengan Gangguan Jiwa Berat Sesuai Standar</i>	1,312 Orang			1308 Orang	30.655.000,00	- Kab. Madiun, Jiwan, Jiwan	DANA TRANSFER UMUM-DANA ALOKASI UMUM	-	PP3 - Peningkatan Kualitas Pendidikan, Kesehatan, Produktivitas dan Daya Saing Ketenagakerjaan serta Peningkatan Pengentasan Kemiskinan P.D.6 Penguatan ketahanan Bencana dan kualitas lingkungan Hidup	-	1308 Orang	33.720.500,00	DINAS KESEHATAN
	1.02.02.2.02.11	Pengelolaan Pelayanan Kesehatan Orang Terduga Tuberkulosis														
			<i>Jumlah Orang Terduga Menderita Tuberkulosis yang Mendapatkan Pelayanan Sesuai Standar</i>	7,260 Orang			6575 Orang	50.000.000,00	- Kab. Madiun, Jiwan, Jiwan	DANA TRANSFER UMUM-DANA ALOKASI UMUM	-	P.D.6 Penguatan ketahanan Bencana dan kualitas lingkungan Hidup	-	6575 Orang	55.000.000,00	DINAS KESEHATAN
	1.02.02.2.02.12	Pengelolaan Pelayanan Kesehatan Orang dengan Risiko Terinfeksi HIV														
			<i>Jumlah Orang Terduga Menderita HIV yang Mendapatkan Pelayanan Sesuai Standar</i>	9090 Orang			9090 Orang	470.000.000,00	- Kab. Madiun, Jiwan, Jiwan	DAK NON FISIK-BOKKB-BOK, DANA TRANSFER UMUM-DANA ALOKASI UMUM	-	P.D.6 Penguatan ketahanan Bencana dan kualitas lingkungan Hidup	-	9090 Orang	517.000.000,00	DINAS KESEHATAN



NO	KODE	URUSAN / BIDANG URUSAN / PROGRAM / KEGIATAN / SUB KEGIATAN	INDIKATOR PROGRAM / KEGIATAN / SUB KEGIATAN	TARGET AKHIR PERIODE RENSTRA OPD	REALISASI CAPAIAN RENJA OPD TAHUN 2022	PRAKIRAAN CAPAIAN TARGET RENJA OPD TAHUN 2023	CAPAIAN KINERJA DAN KERANGKA PENDANAAN					KELOMPOK SASARAN	PRAKIRAAN MAJU RENCANA TAHUN 2025		PERANGKAT DAERAH PENANGGUNG JAWAB	
							TARGET 2024	PAGU INDIKATIF (Rp)	LOKASI	SUMBER DANA	PRIORITAS		TARGET	PAGU INDIKATIF (Rp)		
											NASIONAL					DAERAH
1	2	3	4	5	6	7	8	9	10	11	12	13	14	15	16	17
	1.02.02.2.02.15	Pengelolaan Pelayanan Kesehatan Gizi Masyarakat														
			<i>Jumlah Dokumen Hasil Pengelolaan Pelayanan Kesehatan Gizi Masyarakat</i>	2 Dokumen			12 Dokumen	9.616.523.679,00	- Kab. Madiun, Jiwan, Jiwan	DBH CUKAI HASIL TEBAPAKAU (CHT), DAK FISIK-BIDANG KESEHATAN DAN KB-REGUL ER-PELAYANAN KESEHATAN DASAR, DANA TRANSFER UMUM-DANA ALOKASI UMUM, DAK NON FISIK-BOK KB-BOK	-	PP3 - Peningkatan Kualitas Pendidikan, Kesehatan, Produktivitas dan Daya Saing Ketenagakerjaan serta Peningkatan Kemiskinan P.D.6 Penguatan ketahanan Bencana dan kualitas lingkungan Hidup	-	12 Dokumen	10.578.176.047,00	DINAS KESEHATAN
	1.02.02.2.02.16	Pengelolaan Pelayanan Kesehatan Kerja dan Olahraga														
			<i>Jumlah Dokumen Hasil Pengelolaan Pelayanan Kesehatan Kerja dan Olahraga</i>	2 Dokumen			2 Dokumen	56.539.400,00	- Kab. Madiun, Jiwan, Jiwan	DAK NON FISIK- BOKKB-BOKB, PAJAK ROKOK	-	PP3 - Peningkatan Kualitas Pendidikan, Kesehatan, Produktivitas dan Daya Saing Ketenagakerjaan serta Peningkatan Kemiskinan P.D.6 Penguatan ketahanan Bencana dan kualitas lingkungan Hidup	-	2 Dokumen	62.193.340,00	DINAS KESEHATAN
	1.02.02.2.02.17	Pengelolaan Pelayanan Kesehatan Lingkungan														

NO	KODE	URUSAN / BIDANG URUSAN / PROGRAM / KEGIATAN / SUB KEGIATAN	INDIKATOR PROGRAM / KEGIATAN / SUB KEGIATAN	TARGET AKHIR PERIODE RENSTRA OPD	REALISASI CAPAIAN RENJA OPD TAHUN 2022	PRAKIRAAN CAPAIAN TARGET RENJA OPD TAHUN 2023	CAPAIAN KINERJA DAN KERANGKA PENDANAAN						KELOMPOK SASARAN	PRAKIRAAN MAJU RENCANA TAHUN 2025		PERANGKAT DAERAH PENANGGUNG JAWAB
							TARGET 2024	PAGU INDIKATIF (Rp)	LOKASI	SUMBER DANA	PRIORITAS			TARGET	PAGU INDIKATIF (Rp)	
											NASIONAL	DAERAH				
1	2	3	4	5	6	7	8	9	10	11	12	13	14	15	16	17
			<i>Jumlah Dokumen Hasil Pengelolaan Pelayanan Kesehatan Lingkungan</i>	5 Dokumen			6 Dokumen	195.567.500,00	- Kab. Madiun, Jiwan, Jiwan	PAJAK ROKOK, DAK NON FISIK-BOKKB-BOK	-	PP3 - Peningkatan Kualitas Pendidikan, Kesehatan, Produktivitas dan Daya Saing Ketenagakerjaan serta Peningkatan Kemiskinan P.D.6 Penguatan ketahanan Bencana dan kualitas lingkungan Hidup	-	6 Dokumen	215.124.250,00	DINAS KESEHATAN
	1.02.02.2.02.18	Pengelolaan Pelayanan Promosi Kesehatan														
			<i>Jumlah Dokumen Hasil Pengelolaan Pelayanan Promosi Kesehatan</i>	2 Dokumen			1 Dokumen	292.241.034,00	- Kab. Madiun, Jiwan, Jiwan	DAK NON FISIK-BOKKB-BOK, DANA TRANSFER UMUM-DANA ALOKASI UMUM	-	PP3 - Peningkatan Kualitas Pendidikan, Kesehatan, Produktivitas dan Daya Saing Ketenagakerjaan serta Peningkatan Kemiskinan P.D.6 Penguatan ketahanan Bencana dan kualitas lingkungan Hidup	-	1 Dokumen	321.465.137,00	DINAS KESEHATAN
	1.02.02.2.02.19	Pengelolaan Pelayanan Kesehatan Tradisional, Akupuntur, Asuhan Mandiri, dan Tradisional Lainnya														
			<i>Jumlah Dokumen Hasil Pengelolaan Pelayanan Kesehatan Tradisional, Akupuntur, Asuhan Mandiri dan Tradisional Lainnya</i>	4 Dokumen			4 Dokumen	63.118.640,00	- Kab. Madiun, Jiwan, Jiwan	PAJAK ROKOK	-	PP3 - Peningkatan Kualitas Pendidikan, Kesehatan, Produktivitas dan Daya Saing Ketenagakerjaan serta Peningkatan Kemiskinan P.D.6 Penguatan ketahanan Bencana dan kualitas lingkungan Hidup	-	4 Dokumen	69.430.504,00	DINAS KESEHATAN

NO	KODE	URUSAN / BIDANG URUSAN / PROGRAM / KEGIATAN / SUB KEGIATAN	INDIKATOR PROGRAM / KEGIATAN / SUB KEGIATAN	TARGET AKHIR PERIODE RENSTRA OPD	REALISASI CAPAIAN RENJA OPD TAHUN 2022	PRAKIRAAN CAPAIAN TARGET RENJA OPD TAHUN 2023	CAPAIAN KINERJA DAN KERANGKA PENDANAAN					KELOMPOK SASARAN	PRAKIRAAN MAJU RENCANA TAHUN 2025		PERANGKAT DAERAH PENANGGUNG JAWAB	
							TARGET 2024	PAGU INDIKATIF (Rp)	LOKASI	SUMBER DANA	PRIORITAS		TARGET	PAGU INDIKATIF (Rp)		
											NASIONAL					DAERAH
1	2	3	4	5	6	7	8	9	10	11	12	13	14	15	16	17
	1.02.02.2.02.20	Pengelolaan Surveilans Kesehatan														
			<i>Jumlah Dokumen Hasil Pengelolaan Surveilans Kesehatan</i>	13 Dokumen			13 Dokumen	27.750.000,00	- Kab. Madiun, Jiwan, Jiwan	DAK NON FISIK-BOKKB-BOK	-	PP3 - Peningkatan Kualitas Pendidikan, Kesehatan, Produktivitas dan Daya Saing Ketenagakerjaan serta Penguatan Ketahanan Kemiskinan P.D.6 Penguatan ketahanan Bencana dan kualitas lingkungan Hidup	-	13 Dokumen	30.525.000,00	DINAS KESEHATAN
	1.02.02.2.02.22	Pengelolaan Pelayanan Kesehatan Jiwa dan NAPZA														
			<i>Jumlah Penyalahguna NAPZA yang Mendapatkan Pelayanan Kesehatan</i>	4 Orang			4 Orang	49.345.000,00	- Kab. Madiun, Jiwan, Jiwan	PAJAK ROKOK	-	PP3 - Peningkatan Kualitas Pendidikan, Kesehatan, Produktivitas dan Daya Saing Ketenagakerjaan serta Penguatan Ketahanan Kemiskinan P.D.6 Penguatan ketahanan Bencana dan kualitas lingkungan Hidup	-	4 Orang	54.279.500,00	DINAS KESEHATAN
	1.02.02.2.02.24	Pengelolaan Upaya Pengurangan Risiko Krisis Kesehatan dan Pasca Krisis Kesehatan														
			<i>Jumlah Dokumen Hasil Pengelolaan Upaya Pengurangan Risiko Krisis Kesehatan dan Pasca Krisis Kesehatan</i>	12 Dokumen			12 Dokumen	16.447.750,00	- Kab. Madiun, Jiwan, Jiwan	PAJAK ROKOK	-	P.D.6 Penguatan ketahanan Bencana dan kualitas lingkungan Hidup	-	12 Dokumen	18.092.525,00	DINAS KESEHATAN
	1.02.02.2.02.25	Pelayanan Kesehatan Penyakit Menular dan Tidak Menular														

NO	KODE	URUSAN / BIDANG URUSAN / PROGRAM / KEGIATAN / SUB KEGIATAN	INDIKATOR PROGRAM / KEGIATAN / SUB KEGIATAN	TARGET AKHIR PERIODE RENSTRA OPD	REALISASI CAPAIAN RENJA OPD TAHUN 2022	PRAKIRAAN CAPAIAN TARGET RENJA OPD TAHUN 2023	CAPAIAN KINERJA DAN KERANGKA PENDANAAN						KELOMPOK SASARAN	PRAKIRAAN MAJU RENCANA TAHUN 2025		PERANGKAT DAERAH PENANGGUNG JAWAB
							TARGET 2024	PAGU INDIKATIF (Rp)	LOKASI	SUMBER DANA	PRIORITAS			TARGET	PAGU INDIKATIF (Rp)	
											NASIONAL	DAERAH				
1	2	3	4	5	6	7	8	9	10	11	12	13	14	15	16	17
			<i>Jumlah Dokumen Hasil Pelayanan Kesehatan Penyakit Menular dan Tidak Menular</i>	12 Dokumen			12 Dokumen	1.341.861.948,00	- Kab. Madiun, Jiwan, Jiwan	DANA TRANSFER UMUM-DANA ALOKASI UMUM, DAK NON FISIK-BOK KB-BOK	-	PP3 - Peningkatan Kualitas Pendidikan, Kesehatan, Produktivitas dan Daya Saing Ketenagakerjaan serta Penguatan Ketahanan Kemiskinan P.D.6 Penguatan ketahanan Bencana dan kualitas lingkungan Hidup	-	12 Dokumen	1.476.048.143,00	DINAS KESEHATAN
	1.02.02.2.02.26	Pengelolaan Jaminan Kesehatan Masyarakat														
			<i>Jumlah Dokumen Hasil Pengelolaan Jaminan Kesehatan Masyarakat</i>	48 Dokumen			1 Dokumen	21.939.939.770,00	- Kab. Madiun, Jiwan, Jiwan	DANA TRANSFER UMUM-DANA ALOKASI UMUM, PAJAK ROKOK	-	PP3 - Peningkatan Kualitas Pendidikan, Kesehatan, Produktivitas dan Daya Saing Ketenagakerjaan serta Penguatan Ketahanan Kemiskinan P.D.6 Penguatan ketahanan Bencana dan kualitas lingkungan Hidup	-	1 Dokumen	24.133.933.747,00	DINAS KESEHATAN
	1.02.02.2.02.28	Pengambilan dan Pengiriman Spesimen Penyakit Potensial KLB ke Laboratorium Rujukan/Nasional														
			<i>Jumlah Spesimen Penyakit Potensial Kejadian Luar Biasa (KLB) ke Laboratorium Rujukan/Nasional yang Didistribusikan</i>	34 Paket			34 Paket	439.550.000,00	- Kab. Madiun, Jiwan, Jiwan	DANA TRANSFER UMUM-DANA ALOKASI UMUM	-	PP3 - Peningkatan Kualitas Pendidikan, Kesehatan, Produktivitas dan Daya Saing Ketenagakerjaan serta Penguatan Ketahanan Kemiskinan P.D.6 Penguatan ketahanan Bencana dan kualitas lingkungan Hidup	-	34 Paket	483.505.000,00	DINAS KESEHATAN

NO	KODE	URUSAN / BIDANG URUSAN / PROGRAM / KEGIATAN / SUB KEGIATAN	INDIKATOR PROGRAM / KEGIATAN / SUB KEGIATAN	TARGET AKHIR PERIODE RENSTRA OPD	REALISASI CAPAIAN RENJA OPD TAHUN 2022	PRAKIRAAN CAPAIAN TARGET RENJA OPD TAHUN 2023	CAPAIAN KINERJA DAN KERANGKA PENDANAAN						KELOMPOK SASARAN	PRAKIRAAN MAJU RENCANA TAHUN 2025		PERANGKAT DAERAH PENANGGUNG JAWAB
							TARGET 2024	PAGU INDIKATIF (Rp)	LOKASI	SUMBER DANA	PRIORITAS			TARGET	PAGU INDIKATIF (Rp)	
											NASIONAL	DAERAH				
1	2	3	4	5	6	7	8	9	10	11	12	13	14	15	16	17
	1.02.02.2.02.35	Pelaksanaan Akreditasi Fasilitas Kesehatan di Kabupaten/Kota														
			<i>Jumlah Fasilitas Kesehatan yang Terakreditasi di Kabupaten/Kota</i>	26 Unit			26 Unit	816.169.171,00	- Kab. Madiun, Jiwan, Jiwan	PAJAK ROKOK	-	PP3 - Peningkatan Kualitas Pendidikan, Kesehatan, Produktivitas dan Daya Saing Ketenagakerjaan serta Penguatan Kemiskinan P.D.6 Penguatan ketahanan Bencana dan kualitas lingkungan Hidup	-	26 Unit	897.786.088,00	DINAS KESEHATAN
	1.02.02.2.02.38	Penyediaan dan Pengelolaan Sistem Penanganan Gawat Darurat Terpadu (SPGDT)														
			<i>Jumlah Public Safety Center (PSC 119) Tersedia, Terkelola dan Terintegrasi Dengan Rumah Sakit Dalam Satu Sistem Penanganan Gawat Darurat Terpadu (SPGDT)</i>	1 Unit			1 Unit	717.407.758,00	- Kab. Madiun, Jiwan, Jiwan	PAJAK ROKOK	-	PP3 - Peningkatan Kualitas Pendidikan, Kesehatan, Produktivitas dan Daya Saing Ketenagakerjaan serta Penguatan Kemiskinan P.D.6 Penguatan ketahanan Bencana dan kualitas lingkungan Hidup	-	1 Unit	789.148.534,00	DINAS KESEHATAN
	1.02.02.2.02.39	Pengelolaan Pelayanan Kesehatan Dasar Melalui Pendekatan Keluarga														
			<i>Jumlah Keluarga Yang Sudah Dikunjungi dan Diintervensi Masalah kesehatannya Oleh Tenaga Kesehatan Puskesmas</i>				760 Keluarga	45.436.600,00	- Kab. Madiun, Semua Kecamatan, Semua Kel/Desa	BANTUAN KEUANGAN KHUSUS DARI PEMERINTAH DAERAH PROVINSI	-	P.D.6 Penguatan ketahanan Bencana dan kualitas lingkungan Hidup	-	760 Keluarga	49.980.260,00	DINAS KESEHATAN
	1.02.02.2.02.40	Pengelolaan pelayanan kesehatan orang dengan Tuberkulosis														

NO	KODE	URUSAN / BIDANG URUSAN / PROGRAM / KEGIATAN / SUB KEGIATAN	INDIKATOR PROGRAM / KEGIATAN / SUB KEGIATAN	TARGET AKHIR PERIODE RENSTRA OPD	REALISASI CAPAIAN RENJA OPD TAHUN 2022	PRAKIRAAN CAPAIAN TARGET RENJA OPD TAHUN 2023	CAPAIAN KINERJA DAN KERANGKA PENDANAAN						KELOMPOK SASARAN	PRAKIRAAN MAJU RENCANA TAHUN 2025		PERANGKAT DAERAH PENANGGUNG JAWAB
							TARGET 2024	PAGU INDIKATIF (Rp)	LOKASI	SUMBER DANA	PRIORITAS			TARGET	PAGU INDIKATIF (Rp)	
											NASIONAL	DAERAH				
1	2	3	4	5	6	7	8	9	10	11	12	13	14	15	16	17
			<i>Jumlah orang dengan Tuberkulosis yang mendapatkan pelayanan kesehatan sesuai standar</i>				1005 Orang	57.998.000,00	- Kab. Madiun, Jiwan, Jiwan	DANA TRANSFER UMUM-DANA ALOKASI UMUM	-	PP3 - Peningkatan Kualitas Pendidikan, Kesehatan, Produktivitas dan Daya Saing Ketenagakerjaan serta Penguatan Ketahanan Kemiskinan P.D.6 Penguatan ketahanan Bencana dan kualitas lingkungan Hidup	-	1005 Orang	63.797.800,00	DINAS KESEHATAN
	1.02.02.2.02.41	Pengelolaan pelayanan kesehatan orang dengan HIV (ODHIV)														
			<i>Jumlah orang dengan HIV (ODHIV) yang mendapatkan pelayanan kesehatan sesuai standar</i>				272 Orang	100.000.000,00	- Kab. Madiun, Semua Kecamatan, Semua Kel/Desa	DANA TRANSFER UMUM-DANA BAGI HASIL, DANA TRANSFER UMUM-DANA ALOKASI UMUM	-	P.D.6 Penguatan ketahanan Bencana dan kualitas lingkungan Hidup	-	272 Orang	110.000.000,00	DINAS KESEHATAN
	1.02.02.2.02.42	Pengelolaan pelayanan kesehatan Malaria														
			<i>Jumlah orang yang mendapatkan pelayanan kesehatan malaria</i>				2 Orang	114.800.000,00	- Kab. Madiun, Jiwan, Jiwan	PAJAK ROKOK, DAK NON FISIK-BOKKB-BOK	-	PP3 - Peningkatan Kualitas Pendidikan, Kesehatan, Produktivitas dan Daya Saing Ketenagakerjaan serta Penguatan Ketahanan Kemiskinan P.D.6 Penguatan ketahanan Bencana dan kualitas lingkungan Hidup	-	2 Orang	126.280.000,00	DINAS KESEHATAN

NO	KODE	URUSAN / BIDANG URUSAN / PROGRAM / KEGIATAN / SUB KEGIATAN	INDIKATOR PROGRAM / KEGIATAN / SUB KEGIATAN	TARGET AKHIR PERIODE RENSTRA OPD	REALISASI CAPAIAN RENJA OPD TAHUN 2022	PRAKIRAAN CAPAIAN TARGET RENJA OPD TAHUN 2023	CAPAIAN KINERJA DAN KERANGKA PENDANAAN						KELOMPOK SASARAN	PRAKIRAAN MAJU RENCANA TAHUN 2025		PERANGKAT DAERAH PENANGGUNG JAWAB
							TARGET 2024	PAGU INDIKATIF (Rp)	LOKASI	SUMBER DANA	PRIORITAS			TARGET	PAGU INDIKATIF (Rp)	
											NASIONAL	DAERAH				
1	2	3	4	5	6	7	8	9	10	11	12	13	14	15	16	17
	1.02.02.2.04	Penerbitan Izin Rumah Sakit Kelas C, D dan Fasilitas Pelayanan Kesehatan Tingkat Daerah Kabupaten/Kota	<i>Persentase Rumah Sakit dan Fasilitas Pelayanan Kesehatan yang Diterbitkan Ijinnya</i>	100 %			100 %	569.589.698,00			-	PP3 - Peningkatan Kualitas Pendidikan, Kesehatan, Produktivitas dan Daya Saing Ketenagakerjaan serta Penguatan Ketahanan Kemiskinan P.D.6 Penguatan ketahanan Bencana dan kualitas lingkungan Hidup	-	100 %	626.548.668,00	DINAS KESEHATAN
	1.02.02.2.04.03	Peningkatan Mutu Pelayanan Fasilitas Kesehatan														
			<i>Jumlah Fasilitas Kesehatan yang Dilakukan Pengukuran Indikator Nasional Mutu (INM) Pelayanan kesehatan</i>	26 Unit			26 Unit	199.403.498,00	- Kab. Madiun, Jiwana, Jiwana	PAJAK ROKOK	-	PP3 - Peningkatan Kualitas Pendidikan, Kesehatan, Produktivitas dan Daya Saing Ketenagakerjaan serta Penguatan Ketahanan Kemiskinan P.D.6 Penguatan ketahanan Bencana dan kualitas lingkungan Hidup	-	26 Unit	219.343.848,00	DINAS KESEHATAN
	1.02.02.2.04.04	Penyiapan Perumusan dan Pelaksanaan Pelayanan Kesehatan Rujukan														
			<i>Jumlah Dokumen Hasil Penyiapan Perumusan dan Pelaksanaan Pelayanan Kesehatan Rujukan</i>	8 Dokumen			8 Dokumen	370.186.200,00	- Kab. Madiun, Jiwana, Jiwana	PAJAK ROKOK	-	PP3 - Peningkatan Kualitas Pendidikan, Kesehatan, Produktivitas dan Daya Saing Ketenagakerjaan serta Penguatan Ketahanan Kemiskinan P.D.6 Penguatan ketahanan Bencana dan kualitas lingkungan Hidup	-	8 Dokumen	407.204.820,00	DINAS KESEHATAN

NO	KODE	URUSAN / BIDANG URUSAN / PROGRAM / KEGIATAN / SUB KEGIATAN	INDIKATOR PROGRAM / KEGIATAN / SUB KEGIATAN	TARGET AKHIR PERIODE RENSTRA OPD	REALISASI CAPAIAN RENJA OPD TAHUN 2022	PRAKIRAAN CAPAIAN TARGET RENJA OPD TAHUN 2023	CAPAIAN KINERJA DAN KERANGKA PENDANAAN					KELOMPOK SASARAN	PRAKIRAAN MAJU RENCANA TAHUN 2025		PERANGKAT DAERAH PENANGGUNG JAWAB	
							TARGET 2024	PAGU INDIKATIF (Rp)	LOKASI	SUMBER DANA	PRIORITAS		TARGET	PAGU INDIKATIF (Rp)		
											NASIONAL					DAERAH
1	2	3	4	5	6	7	8	9	10	11	12	13	14	15	16	17
3.	1.02.03	PROGRAM PENINGKATAN KAPASITAS SUMBER DAYA MANUSIA KESEHATAN	-	3 / 1.000 rasio			-	2.682.327.800,00					-	-	2.950.560.580,00	
	1.02.03.2.01	Pemberian Izin Praktik Tenaga Kesehatan di Wilayah Kabupaten/Kota	-	100 %			-	36.852.000,00			-	PP3 - Peni ngkatan Kualitas Pendidikan, Kesehatan, Produktivita s dan Daya Saing Kete ragakerjaa n serta Pen gentasan Kemiskinan P.D.6 Penguatan ketahanan Bencana dan kualitas lingkungan Hidup	-	-	40.537.200,00	DINAS KESEHATAN
	1.02.03.2.01.02	Pembinaan dan Pengawasan Tenaga Kesehatan serta Tindak Lanjut Perizinan Praktik Tenaga Kesehatan														
			<i>Jumlah Dokumen Hasil Pembinaan dan Pengawasan Tenaga Kesehatan serta Tindak Lanjut Perizinan Praktik Tenaga Kesehatan</i>	90 Dokumen			90 Dokumen	36.852.000,00	- Kab. Madiun, Jiwan, Jiwan	PAJAK ROKOK	-	PP3 - Peni ngkatan Kualitas Pendidikan, Kesehatan, Produktivita s dan Daya Saing Kete ragakerjaa n serta Pen gentasan Kemiskinan P.D.6 Penguatan ketahanan Bencana dan kualitas lingkungan Hidup	-	90 Dokumen	40.537.200,00	DINAS KESEHATAN



NO	KODE	URUSAN / BIDANG URUSAN / PROGRAM / KEGIATAN / SUB KEGIATAN	INDIKATOR PROGRAM / KEGIATAN / SUB KEGIATAN	TARGET AKHIR PERIODE RENSTRA OPD	REALISASI CAPAIAN RENJA OPD TAHUN 2022	PRAKIRAAN CAPAIAN TARGET RENJA OPD TAHUN 2023	CAPAIAN KINERJA DAN KERANGKA PENDANAAN						KELOMPOK SASARAN	PRAKIRAAN MAJU RENCANA TAHUN 2025		PERANGKAT DAERAH PENANGGUNG JAWAB
							TARGET 2024	PAGU INDIKATIF (Rp)	LOKASI	SUMBER DANA	PRIORITAS			TARGET	PAGU INDIKATIF (Rp)	
											NASIONAL	DAERAH				
1	2	3	4	5	6	7	8	9	10	11	12	13	14	15	16	17
	1.02.03.2.02	Perencanaan Kebutuhan dan Pendayagunaan Sumber Daya Manusia Kesehatan untuk UKP dan UKM di Wilayah Kabupaten/Kota	<i>Persentase Puskesmas Memenuhi Standar SDM sesuai Permenkes 43 Tahun 2019</i>	100 %			85 %	1.095.038.082,00			-	PP3 - Peningkatan Kualitas Pendidikan, Kesehatan, Produktivitas dan Daya Saing Ketenagakerjaan serta Penguatan ketahanan Bencana dan kualitas lingkungan Hidup	-	85 %	1.204.541.890,00	DINAS KESEHATAN
	1.02.03.2.02.01	Perencanaan dan Distribusi serta Pemerataan Sumber Daya Manusia Kesehatan														
			<i>Jumlah Dokumen Hasil Perencanaan dan Distribusi serta Pemerataan Sumber Daya Manusia Kesehatan</i>	6 Dokumen			6 Dokumen	10.026.000,00	- Kab. Madiun, Jiwan, Jiwan	PAJAK ROKOK	-	PP3 - Peningkatan Kualitas Pendidikan, Kesehatan, Produktivitas dan Daya Saing Ketenagakerjaan serta Penguatan ketahanan Bencana dan kualitas lingkungan Hidup	-	6 Dokumen	11.028.600,00	DINAS KESEHATAN
	1.02.03.2.02.02	Pemenuhan Kebutuhan Sumber Daya Manusia Kesehatan Sesuai Standar														
			<i>Jumlah Sumber Daya Manusia Kesehatan yang Memenuhi Standar di Fasilitas Pelayanan Kesehatan (Fasyankes)</i>	40 Orang			40 Orang	973.228.832,00	- Kab. Madiun, Jiwan, Jiwan	BANTUAN KEUANGAN KHUSUS DARI PEMERINTAH DAERAH PROVINSI, DANA TRANSFER UMUM-DANA ALOKASI UMUM	-	P.D.6 Penguatan ketahanan Bencana dan kualitas lingkungan Hidup	-	40 Orang	1.070.551.715,00	DINAS KESEHATAN
	1.02.03.2.02.03	Pembinaan dan Pengawasan Sumber Daya Manusia Kesehatan														

NO	KODE	URUSAN / BIDANG URUSAN / PROGRAM / KEGIATAN / SUB KEGIATAN	INDIKATOR PROGRAM / KEGIATAN / SUB KEGIATAN	TARGET AKHIR PERIODE RENSTRA OPD	REALISASI CAPAIAN RENJA OPD TAHUN 2022	PRAKIRAAN CAPAIAN TARGET RENJA OPD TAHUN 2023	CAPAIAN KINERJA DAN KERANGKA PENDANAAN						KELOMPOK SASARAN	PRAKIRAAN MAJU RENCANA TAHUN 2025		PERANGKAT DAERAH PENANGGUNG JAWAB
							TARGET 2024	PAGU INDIKATIF (Rp)	LOKASI	SUMBER DANA	PRIORITAS			TARGET	PAGU INDIKATIF (Rp)	
											NASIONAL	DAERAH				
1	2	3	4	5	6	7	8	9	10	11	12	13	14	15	16	17
			<i>Jumlah Dokumen Hasil Pembinaan dan Pengawasan Sumber Daya Manusia Kesehatan</i>	4 Dokumen			4 Dokumen	111.783.250,00	- Kab. Madiun, Jiwan, Jiwan	PAJAK ROKOK, DAK NON FISIK-BOKKB-BOK	-	PP3 - Peningkatan Kualitas Pendidikan, Kesehatan, Produktivitas dan Daya Saing Ketenagakerjaan serta Peningkatan Kemiskinan P.D.6 Penguatan ketahanan Bencana dan kualitas lingkungan Hidup	-	4 Dokumen	122.961.575,00	DINAS KESEHATAN
	1.02.03.2.03	Pengembangan Mutu dan Peningkatan Kompetensi Teknis Sumber Daya Manusia Kesehatan Tingkat Daerah Kabupaten/Kota	<i>Persentase Nakes yang Lulus Uji Kompetensi Kenaikan Jenjang</i>	100 %			100 %	1.550.437.718,00			-	P.D.6 Penguatan ketahanan Bencana dan kualitas lingkungan Hidup	-	100 %	1.705.481.490,00	DINAS KESEHATAN
	1.02.03.2.03.01	Pengembangan Mutu dan Peningkatan Kompetensi Teknis Sumber Daya Manusia Kesehatan Tingkat Daerah Kabupaten/Kota														
			<i>Jumlah Sumber Daya Manusia Kesehatan Tingkat Daerah Kabupaten/Kota yang Ditingkatkan Mutu dan Kompetensinya</i>	90 Orang			4 Orang	1.550.437.718,00	- Kab. Madiun, Jiwan, Jiwan	DAK NON FISIK-BOKKB-BOK, DANA TRANSFER UMUM-DANA ALOKASI UMUM	-	P.D.6 Penguatan ketahanan Bencana dan kualitas lingkungan Hidup	-	4 Orang	1.705.481.490,00	DINAS KESEHATAN
4.	1.02.04	<b>PROGRAM SEDIAAN FARMASI, ALAT KESEHATAN DAN MAKANAN MINUMAN</b>	<b><i>Persentase pemenuhan kebutuhan sediaan farmasi sesuai kebutuhan</i></b>	<b>100 persen</b>			<b>100 persen</b>	<b>611.118.371,00</b>						<b>100 persen</b>	<b>672.230.209,00</b>	
	1.02.04.2.01	Pemberian Izin Apotek, Toko Obat, Toko Alat Kesehatan dan Optikal, Usaha Mikro Obat Tradisional (UMOT)	<i>Persentase Apotek, Toko Obat, Toko Alat Kesehatan, dan Optikal, Usaha Mikro Obat Tradisional (UMOT) yang Diperiksa</i>	75 %			73 %	58.927.428,00			-	PP3 - Peningkatan Kualitas Pendidikan, Kesehatan, Produktivitas dan Daya Saing Ketenagakerjaan serta Peningkatan Kemiskinan P.D.6 Penguatan ketahanan Bencana dan kualitas lingkungan Hidup	-	73 %	64.820.171,00	DINAS KESEHATAN

NO	KODE	URUSAN / BIDANG URUSAN / PROGRAM / KEGIATAN / SUB KEGIATAN	INDIKATOR PROGRAM / KEGIATAN / SUB KEGIATAN	TARGET AKHIR PERIODE RENSTRA OPD	REALISASI CAPAIAN RENJA OPD TAHUN 2022	PRAKIRAAN CAPAIAN TARGET RENJA OPD TAHUN 2023	CAPAIAN KINERJA DAN KERANGKA PENDANAAN						KELOMPOK SASARAN	PRAKIRAAN MAJU RENCANA TAHUN 2025		PERANGKAT DAERAH PENANGGUNG JAWAB
							TARGET 2024	PAGU INDIKATIF (Rp)	LOKASI	SUMBER DANA	PRIORITAS			TARGET	PAGU INDIKATIF (Rp)	
											NASIONAL	DAERAH				
1	2	3	4	5	6	7	8	9	10	11	12	13	14	15	16	17
	1.02.04.2.01.02	Penyediaan dan Pengelolaan Data Perizinan dan Tindak Lanjut Pengawasan Izin Apotek, Toko Obat, Toko Alat Kesehatan, dan Optikal, Usaha Mikro Obat Tradisional (UMOT)														
			<i>Jumlah Apotek, Toko Obat, Toko Alat Kesehatan, dan Optikal, Usaha Mikro Obat Tradisional (UMOT) yang Dikendalikan dan Diawasi dalam rangka Penerbitan dan Tindak Lanjut Penerbitan Izin Apotek, Toko Obat, Toko Alat Kesehatan, dan Optikal, Usaha Mikro Obat Tradisional (UMOT)</i>	75 Sarana			63 Sarana	58.927.428,00	- Kab. Madiun, Jiwan, Jiwan	DAK NON FISIK-BOKKB-PENGAWASAN OBAT DAN MAKANAN	-	PP3 - Peningkatan Kualitas Pendidikan, Kesehatan, Produktivitas dan Daya Saing Ketenagakerjaan serta Penguatan Ketahanan Kemiskinan P.D.6 Penguatan ketahanan Bencana dan kualitas lingkungan Hidup	-	63 Sarana	64.820.171,00	DINAS KESEHATAN
	1.02.04.2.03	Penerbitan Sertifikat Produksi Pangan Industri Rumah Tangga dan Nomor P-IRT sebagai Izin Produksi, untuk Produk Makanan Minuman Tertentu yang Dapat Diproduksi oleh Industri Rumah Tangga	<i>Persentase Industri Rumah Tangga Pangan yang Memenuhi Komitmen dalam Kurun Waktu 3-6 Bulan Setelah Nomor PIRT Diterbitkan</i>	81 %			78 %	344.594.316,00			-	PP3 - Peningkatan Kualitas Pendidikan, Kesehatan, Produktivitas dan Daya Saing Ketenagakerjaan serta Penguatan Ketahanan Kemiskinan P.D.6 Penguatan ketahanan Bencana dan kualitas lingkungan Hidup	-	78 %	379.053.748,00	DINAS KESEHATAN
	1.02.04.2.03.01	Pengendalian dan Pengawasan serta Tindak Lanjut Pengawasan Sertifikat Produksi Pangan Industri Rumah Tangga dan Nomor P-IRT sebagai Izin Produksi, untuk Produk Makanan Minuman Tertentu yang Dapat Diproduksi oleh Industri Rumah Tangga														
			<i>Jumlah Dokumen Hasil Pengendalian dan Pengawasan serta Tindak Lanjut Pengawasan Sertifikat Produksi Pangan Industri Rumah Tangga dan Nomor P-IRT sebagai Izin Produksi, untuk Produk Makanan Minuman Tertentu yang Dapat Diproduksi oleh Industri Rumah Tangga</i>	1 Dokumen			260 Dokumen	344.594.316,00	- Kab. Madiun, Jiwan, Jiwan	DAK NON FISIK-BOKKB-PENGAWASAN OBAT DAN MAKANAN, PAJAK ROKOK	-	PP3 - Peningkatan Kualitas Pendidikan, Kesehatan, Produktivitas dan Daya Saing Ketenagakerjaan serta Penguatan Ketahanan Kemiskinan P.D.6 Penguatan ketahanan Bencana dan kualitas lingkungan Hidup	-	260 Dokumen	379.053.748,00	DINAS KESEHATAN

NO	KODE	URUSAN / BIDANG URUSAN / PROGRAM / KEGIATAN / SUB KEGIATAN	INDIKATOR PROGRAM / KEGIATAN / SUB KEGIATAN	TARGET AKHIR PERIODE RENSTRA OPD	REALISASI CAPAIAN RENJA OPD TAHUN 2022	PRAKIRAAN CAPAIAN TARGET RENJA OPD TAHUN 2023	CAPAIAN KINERJA DAN KERANGKA PENDANAAN					KELOMPOK SASARAN	PRAKIRAAN MAJU RENCANA TAHUN 2025		PERANGKAT DAERAH PENANGGUNG JAWAB	
							TARGET 2024	PAGU INDIKATIF (Rp)	LOKASI	SUMBER DANA	PRIORITAS		TARGET	PAGU INDIKATIF (Rp)		
											NASIONAL					DAERAH
1	2	3	4	5	6	7	8	9	10	11	12	13	14	15	16	17
	1.02.04.2.04	Penerbitan Sertifikat Laik Higiene Sanitasi Tempat Pengelolaan Makanan (TPM) antara lain Jasa Boga, Rumah Makan/Restoran dan Depot Air Minum (DAM)	<i>Persentase Tempat Pengelolaan Makanan (TPM) Jasa Boga, Restoran dan Depot Air Minum (DAM) yang Memperoleh Sertifikat Laik Higiene Sanitasi</i>	13 %			12 %	15.698.600,00			-	PP3 - Peningkatan Kualitas Pendidikan, Kesehatan, Produktivitas dan Daya Saing Ketenagakerjaan serta Penguatan Ketahanan Kemiskinan P.D.6 Penguatan ketahanan Bencana dan kualitas lingkungan Hidup	-	12 %	17.268.460,00	DINAS KESEHATAN
	1.02.04.2.04.01	Pengendalian dan Pengawasan serta Tindak Lanjut Pengawasan Penerbitan Sertifikat Laik Higiene Sanitasi Tempat Pengelolaan Makanan (TPM) antara lain Jasa Boga, Rumah Makan/Restoran dan Depot Air Minum (DAM)														
			<i>Jumlah Dokumen Hasil Pengendalian dan Pengawasan serta Tindak Lanjut Pengawasan Penerbitan Sertifikat Laik Higiene Sanitasi Tempat Pengelolaan Makanan (TPM) antara lain Jasa Boga, Rumah Makan/Restoran dan Depot Air Minum (DAM)</i>	2 Dokumen			2 Dokumen	15.698.600,00	- Kab. Madiun, Jiwan, Jiwan	PAJAK ROKOK	-	PP3 - Peningkatan Kualitas Pendidikan, Kesehatan, Produktivitas dan Daya Saing Ketenagakerjaan serta Penguatan Ketahanan Kemiskinan P.D.6 Penguatan ketahanan Bencana dan kualitas lingkungan Hidup	-	2 Dokumen	17.268.460,00	DINAS KESEHATAN
	1.02.04.2.05	Penerbitan Stiker Pembinaan pada Makanan Jajanan dan Sentra Makanan Jajanan	<i>Persentase tempat pengolahan pangan (TPP) siap saji yang mendapat stiker pembinaan</i>	7.5 %			5 %	17.881.000,00			-	PP3 - Peningkatan Kualitas Pendidikan, Kesehatan, Produktivitas dan Daya Saing Ketenagakerjaan serta Penguatan Ketahanan Kemiskinan P.D.6 Penguatan ketahanan Bencana dan kualitas lingkungan Hidup	-	5 %	19.669.100,00	DINAS KESEHATAN
	1.02.04.2.05.01	Pengendalian dan Pengawasan serta Tindak Lanjut Penerbitan Stiker Pembinaan pada Makanan Jajanan dan Sentra Makanan Jajanan														

NO	KODE	URUSAN / BIDANG URUSAN / PROGRAM / KEGIATAN / SUB KEGIATAN	INDIKATOR PROGRAM / KEGIATAN / SUB KEGIATAN	TARGET AKHIR PERIODE RENSTRA OPD	REALISASI CAPAIAN RENJA OPD TAHUN 2022	PRAKIRAAN CAPAIAN TARGET RENJA OPD TAHUN 2023	CAPAIAN KINERJA DAN KERANGKA PENDANAAN					KELOMPOK SASARAN	PRAKIRAAN MAJU RENCANA TAHUN 2025		PERANGKAT DAERAH PENANGGUNG JAWAB	
							TARGET 2024	PAGU INDIKATIF (Rp)	LOKASI	SUMBER DANA	PRIORITAS		TARGET	PAGU INDIKATIF (Rp)		
											NASIONAL					DAERAH
1	2	3	4	5	6	7	8	9	10	11	12	13	14	15	16	17
			<i>Jumlah Dokumen Hasil Pengendalian dan Pengawasan serta Tindak Lanjut Penerbitan Stiker Pembinaan pada Makanan Jajanan dan Sentra Makanan Jajanan</i>	1 Dokumen			0 Dokumen	17.881.000,00	- Kab. Madiun, Semua Kecamatan, Semua Kel/Desa	DANA TRANSFER UMUM-DANA ALOKASI UMUM	-	PP3 - Peningkatan Kualitas Pendidikan, Kesehatan, Produktivitas dan Daya Saing Ketenagakerjaan serta Penguatan Ketahanan Kemiskinan P.D.6 Penguatan ketahanan Bencana dan kualitas lingkungan Hidup	-	0 Dokumen	19.669.100,00	DINAS KESEHATAN
	1.02.04.2.06	Pemeriksaan dan Tindak Lanjut Hasil Pemeriksaan Post Market pada Produksi dan Produk Makanan Minuman Industri Rumah Tangga	<i>Pemeriksaan Post Market pada Produk Makanan-Minuman Industri Rumah Tangga yang Beredar dan Pengawasan serta Tindak Lanjut Pengawasan</i>	75 %			65 %	174.017.027,00			-	PP3 - Peningkatan Kualitas Pendidikan, Kesehatan, Produktivitas dan Daya Saing Ketenagakerjaan serta Penguatan Ketahanan Kemiskinan P.D.6 Penguatan ketahanan Bencana dan kualitas lingkungan Hidup	-	65 %	191.418.730,00	DINAS KESEHATAN
	1.02.04.2.06.01	Pemeriksaan Post Market pada Produk Makanan-Minuman Industri Rumah Tangga yang Beredar dan Pengawasan serta Tindak Lanjut Pengawasan														
			<i>Jumlah Produk dan Sarana Produksi Makanan-Minuman Industri Rumah Tangga Beredar yang Dilakukan Pemeriksaan Post Market dalam rangka Tindak Lanjut Pengawasan</i>	153 Unit			105 Unit	174.017.027,00	- Kab. Madiun, Jiwana, Jiwana	DAK NON FISIK-BOKKB-PENGAWASAN OBAT DAN MAKANAN, PAJAK ROKOK	-	PP3 - Peningkatan Kualitas Pendidikan, Kesehatan, Produktivitas dan Daya Saing Ketenagakerjaan serta Penguatan Ketahanan Kemiskinan P.D.6 Penguatan ketahanan Bencana dan kualitas lingkungan Hidup	-	105 Unit	191.418.730,00	DINAS KESEHATAN

NO	KODE	URUSAN / BIDANG URUSAN / PROGRAM / KEGIATAN / SUB KEGIATAN	INDIKATOR PROGRAM / KEGIATAN / SUB KEGIATAN	TARGET AKHIR PERIODE RENSTRA OPD	REALISASI CAPAIAN RENJA OPD TAHUN 2022	PRAKIRAAN CAPAIAN TARGET RENJA OPD TAHUN 2023	CAPAIAN KINERJA DAN KERANGKA PENDANAAN						KELOMPOK SASARAN	PRAKIRAAN MAJU RENCANA TAHUN 2025		PERANGKAT DAERAH PENANGGUNG JAWAB
							TARGET 2024	PAGU INDIKATIF (Rp)	LOKASI	SUMBER DANA	PRIORITAS			TARGET	PAGU INDIKATIF (Rp)	
											NASIONAL	DAERAH				
1	2	3	4	5	6	7	8	9	10	11	12	13	14	15	16	17
5.	1.02.05	PROGRAM PEMBERDAYAAN MASYARAKAT BIDANG KESEHATAN	Persentase UKBM yang dilakukan pembinaan	100 persen			100 persen	588.930.870,00						100 persen	647.823.957,00	
	1.02.05.2.01	Advokasi, Pemberdayaan, Kemitraan, Peningkatan Peran serta Masyarakat dan Lintas Sektor Tingkat Daerah Kabupaten/Kota	Persentase Kegiatan Advokasi, Pemberdayaan, Kemitraan, Peningkatan Peran serta Masyarakat dan Lintas Sektor Tingkat Daerah Kabupaten	100 %			100 %	393.963.022,00			-	P.D.6 Penguatan ketahanan Bencana dan kualitas lingkungan Hidup	-	100 %	433.359.324,00	DINAS KESEHATAN
	1.02.05.2.01.01	Peningkatan Upaya Promosi Kesehatan, Advokasi, Kemitraan dan Pemberdayaan Masyarakat														
			Jumlah Dokumen Promosi Kesehatan, Advokasi, Kemitraan dan Pemberdayaan Masyarakat	100 Dokumen			1 dokumen Dokumen	393.963.022,00	- Kab. Madiun, Jiwana, Jiwana	BANTUAN KEUANGAN KHUSUS DARI PEMERINTAH DAERAH PROVINSI, DAK NON FISIK-BOK KB-BOK, DANA TRANSFER UMUM-DANA ALOKASI UMUM	-	P.D.6 Penguatan ketahanan Bencana dan kualitas lingkungan Hidup	-	1 dokumen Dokumen	433.359.324,00	DINAS KESEHATAN
	1.02.05.2.03	Pengembangan dan Pelaksanaan Upaya Kesehatan Bersumber Daya Masyarakat (UKBM) Tingkat Daerah Kabupaten/Kota	Persentase UKBM yang Dibina	100 %			100 %	194.967.848,00			-	PP3 - Peningkatan Kualitas Pendidikan, Kesehatan, Produktivitas dan Daya Saing Ketenagakerjaan serta Peningkatan Kemiskinan P.D.6 Penguatan ketahanan Bencana dan kualitas lingkungan Hidup	-	100 %	214.464.633,00	DINAS KESEHATAN
	1.02.05.2.03.01	Bimbingan Teknis dan Supervisi Pengembangan dan Pelaksanaan Upaya Kesehatan Bersumber Daya Masyarakat (UKBM)														

NO	KODE	URUSAN / BIDANG URUSAN / PROGRAM / KEGIATAN / SUB KEGIATAN	INDIKATOR PROGRAM / KEGIATAN / SUB KEGIATAN	TARGET AKHIR PERIODE RENSTRA OPD	REALISASI CAPAIAN RENJA OPD TAHUN 2022	PRAKIRAAN CAPAIAN TARGET RENJA OPD TAHUN 2023	CAPAIAN KINERJA DAN KERANGKA PENDANAAN						KELOMPOK SASARAN	PRAKIRAAN MAJU RENCANA TAHUN 2025		PERANGKAT DAERAH PENANGGUNG JAWAB
							TARGET 2024	PAGU INDIKATIF (Rp)	LOKASI	SUMBER DANA	PRIORITAS			TARGET	PAGU INDIKATIF (Rp)	
											NASIONAL	DAERAH				
1	2	3	4	5	6	7	8	9	10	11	12	13	14	15	16	17
			<i>Jumlah Dokumen Hasil Bimbingan Teknis dan Supervisi Upaya Kesehatan Bersumber Daya Masyarakat (UKBM)</i>				1 dokumen Dokumen	194.967.848,00	- Kab. Madiun, Jiwan, Jiwan	DAK NON FISIK- BOKKB-BOK	-	PP3 - Peningkatan Kualitas Pendidikan, Kesehatan, Produktivitas dan Daya Saing Ketenagakerjaan serta Peningkatan Kemiskinan P.D.6 Penguatan ketahanan Bencana dan kualitas lingkungan Hidup	-	1 dokumen Dokumen	214.464.633,00	DINAS KESEHATAN
<b>J U M L A H</b>								<b>135.690.682.471,00</b>							<b>149.246.224.412,00</b>	

**RENCANA KERJA ORGANISASI PERANGKAT DAERAH (RENJA OPD)  
PUSKESMAS KEBONSARI KAB. MADIUN  
TAHUN 2024**

NO	KODE	URUSAN / BIDANG URUSAN / PROGRAM / KEGIATAN / SUB KEGIATAN	INDIKATOR PROGRAM / KEGIATAN / SUB KEGIATAN	TARGET AKHIR PERIODE RENSTRA OPD	REALISASI CAPAIAN RENJA OPD TAHUN 2022	PRAKIRAAN CAPAIAN TARGET RENJA OPD TAHUN 2023	CAPAIAN KINERJA DAN KERANGKA PENDANAAN					KELOMPOK SASARAN	PRAKIRAAN MAJU RENCANA TAHUN 2025		PERANGKAT DAERAH PENANGGUNG JAWAB	
							TARGET 2024	PAGU INDIKATIF (Rp)	LOKASI	SUMBER DANA	PRIORITAS		TARGET	PAGU INDIKATIF (Rp)		
											NASIONAL					DAERAH
1	2	3	4	5	6	7	8	9	10	11	12	13	14	15	16	17
		<b>PUSKESMAS KEBONSARI</b>						<b>1.470.182.148,00</b>							<b>1.470.182.148,00</b>	
	1	URUSAN PEMERINTAHAN WAJIB YANG BERKAITAN DENGAN PELAYANAN DASAR						<b>1.470.182.148,00</b>							<b>1.470.182.148,00</b>	
	1.02	URUSAN PEMERINTAHAN BIDANG KESEHATAN						<b>1.470.182.148,00</b>							<b>1.470.182.148,00</b>	
1.	1.02.01	PROGRAM PENUNJANG URUSAN PEMERINTAHAN DAERAH KABUPATEN/KOTA	-	60,10 nilai			-	<b>896.944.279,00</b>						-	<b>896.944.279,00</b>	
	1.02.01.2.10	Peningkatan Pelayanan BLUD	-	92 %			-	896.944.279,00			-	PP3 - Peningkatan Kualitas Pendidikan, Kesehatan, Produktivitas dan Daya Saing Ketenagakerjaan serta Penguatan Ketahanan Bencana dan kualitas lingkungan Hidup	-	-	896.944.279,00	PUSKESMAS KEBONSARI
	1.02.01.2.10.01	Pelayanan dan Penunjang Pelayanan BLUD														
			<i>Jumlah BLUD yang Menyediakan Pelayanan dan Penunjang Pelayanan</i>	2 Unit Kerja			0 Unit Kerja	896.944.279,00	- Kab. Madiun, Kebon Sari, Kebonsari	PENDAPATAN DARI BLUD	-	PP3 - Peningkatan Kualitas Pendidikan, Kesehatan, Produktivitas dan Daya Saing Ketenagakerjaan serta Penguatan Ketahanan Bencana dan kualitas lingkungan Hidup	-	0 Unit Kerja	896.944.279,00	PUSKESMAS KEBONSARI
2.	1.02.02	PROGRAM PEMENUHAN UPAYA KESEHATAN PERORANGAN DAN UPAYA KESEHATAN MASYARAKAT	-	10 persen			-	<b>565.168.619,00</b>						-	<b>565.168.619,00</b>	



NO	KODE	URUSAN / BIDANG URUSAN / PROGRAM / KEGIATAN / SUB KEGIATAN	INDIKATOR PROGRAM / KEGIATAN / SUB KEGIATAN	TARGET AKHIR PERIODE RENSTRA OPD	REALISASI CAPAIAN RENJA OPD TAHUN 2022	PRAKIRAAN CAPAIAN TARGET RENJA OPD TAHUN 2023	CAPAIAN KINERJA DAN KERANGKA PENDANAAN						KELOMPOK SASARAN	PRAKIRAAN MAJU RENCANA TAHUN 2025		PERANGKAT DAERAH PENANGGUNG JAWAB
							TARGET 2024	PAGU INDIKATIF (Rp)	LOKASI	SUMBER DANA	PRIORITAS			TARGET	PAGU INDIKATIF (Rp)	
											NASIONAL	DAERAH				
1	2	3	4	5	6	7	8	9	10	11	12	13	14	15	16	17
	1.02.02.2.02	Penyediaan Layanan Kesehatan untuk UKM dan UKP Rujukan Tingkat Daerah Kabupaten/Kota	-	100 %			-	565.168.619,00			-	PP3 - Peningkatan Kualitas Pendidikan, Kesehatan, Produktivitas dan Daya Saing Ketenagakerjaan serta Penguatan Ketahanan Kemiskinan P.D.6 Penguatan ketahanan Bencana dan kualitas lingkungan Hidup	-	-	565.168.619,00	PUSKESMAS KEBONSARI
	1.02.02.2.02.01	Pengelolaan Pelayanan Kesehatan Ibu Hamil														
			<i>Jumlah Ibu Hamil yang Mendapatkan Pelayanan Kesehatan Sesuai Standar</i>	8797 Orang			0 Orang	30.438.900,00	- Kab. Madiun, Semua Kecamatan, Semua Kel/Desa	DAK NON FISIK-BOKKB-BOK	-	PP3 - Peningkatan Kualitas Pendidikan, Kesehatan, Produktivitas dan Daya Saing Ketenagakerjaan serta Penguatan Ketahanan Kemiskinan P.D.6 Penguatan ketahanan Bencana dan kualitas lingkungan Hidup	-	0 Orang	30.438.900,00	PUSKESMAS KEBONSARI
	1.02.02.2.02.04	Pengelolaan Pelayanan Kesehatan Balita														
			<i>Jumlah Balita yang Mendapatkan Pelayanan Kesehatan Sesuai Standar</i>	40994 Orang			0 Orang	6.900.000,00	- Kab. Madiun, Semua Kecamatan, Semua Kel/Desa	DAK NON FISIK-BOKKB-BOK	-	PP3 - Peningkatan Kualitas Pendidikan, Kesehatan, Produktivitas dan Daya Saing Ketenagakerjaan serta Penguatan Ketahanan Kemiskinan P.D.6 Penguatan ketahanan Bencana dan kualitas lingkungan Hidup	-	0 Orang	6.900.000,00	PUSKESMAS KEBONSARI

NO	KODE	URUSAN / BIDANG URUSAN / PROGRAM / KEGIATAN / SUB KEGIATAN	INDIKATOR PROGRAM / KEGIATAN / SUB KEGIATAN	TARGET AKHIR PERIODE RENSTRA OPD	REALISASI CAPAIAN RENJA OPD TAHUN 2022	PRAKIRAAN CAPAIAN TARGET RENJA OPD TAHUN 2023	CAPAIAN KINERJA DAN KERANGKA PENDANAAN						KELOMPOK SASARAN	PRAKIRAAN MAJU RENCANA TAHUN 2025		PERANGKAT DAERAH PENANGGUNG JAWAB
							TARGET 2024	PAGU INDIKATIF (Rp)	LOKASI	SUMBER DANA	PRIORITAS			TARGET	PAGU INDIKATIF (Rp)	
											NASIONAL	DAERAH				
1	2	3	4	5	6	7	8	9	10	11	12	13	14	15	16	17
	1.02.02.2.02.05	Pengelolaan Pelayanan Kesehatan pada Usia Pendidikan Dasar														
			<i>Jumlah Anak Usia Pendidikan Dasar yang Mendapatkan Pelayanan Kesehatan Sesuai Standar</i>	75245 Orang			0 Orang	19.425.000,00	- Kab. Madiun, Semua Kecamatan, Semua Kel/Desa	DAK NON FISIK-BOKKB-BOK	-	PP3 - Peningkatan Kualitas Pendidikan, Kesehatan, Produktivitas dan Daya Saing Ketenagakerjaan serta Penguatan Kemiskinan P.D.6 Penguatan ketahanan Bencana dan kualitas lingkungan Hidup	-	0 Orang	19.425.000,00	PUSKESMAS KEBONSARI
	1.02.02.2.02.07	Pengelolaan Pelayanan Kesehatan pada Usia Lanjut														
			<i>Jumlah Penduduk Usia Lanjut yang Mendapatkan Pelayanan Kesehatan Sesuai Standar</i>	97 Orang			0 Orang	8.400.000,00	- Kab. Madiun, Semua Kecamatan, Semua Kel/Desa	DAK NON FISIK-BOKKB-BOK	-	PP3 - Peningkatan Kualitas Pendidikan, Kesehatan, Produktivitas dan Daya Saing Ketenagakerjaan serta Penguatan Kemiskinan P.D.6 Penguatan ketahanan Bencana dan kualitas lingkungan Hidup	-	0 Orang	8.400.000,00	PUSKESMAS KEBONSARI
	1.02.02.2.02.10	Pengelolaan Pelayanan Kesehatan Orang dengan Gangguan Jiwa Berat														

NO	KODE	URUSAN / BIDANG URUSAN / PROGRAM / KEGIATAN / SUB KEGIATAN	INDIKATOR PROGRAM / KEGIATAN / SUB KEGIATAN	TARGET AKHIR PERIODE RENSTRA OPD	REALISASI CAPAIAN RENJA OPD TAHUN 2022	PRAKIRAAN CAPAIAN TARGET RENJA OPD TAHUN 2023	CAPAIAN KINERJA DAN KERANGKA PENDANAAN					KELOMPOK SASARAN	PRAKIRAAN MAJU RENCANA TAHUN 2025		PERANGKAT DAERAH PENANGGUNG JAWAB	
							TARGET 2024	PAGU INDIKATIF (Rp)	LOKASI	SUMBER DANA	PRIORITAS		TARGET	PAGU INDIKATIF (Rp)		
											NASIONAL					DAERAH
1	2	3	4	5	6	7	8	9	10	11	12	13	14	15	16	17
			<i>Jumlah Orang yang Mendapatkan Pelayanan Kesehatan Orang dengan Gangguan Jiwa Berat Sesuai Standar</i>	1,312 Orang			0 Orang	12.600.000,00	- Kab. Madiun, Semua Kecamatan, Semua Kel/Desa	DAK NON FISIK-BOKKB-BOK	-	PP3 - Peningkatan Kualitas Pendidikan, Kesehatan, Produktivitas dan Daya Saing Ketenagakerjaan serta Penguatan Ketahanan Kemiskinan P.D.6 Penguatan ketahanan Bencana dan kualitas lingkungan Hidup	-	0 Orang	12.600.000,00	PUSKESMAS KEBONSARI
	1.02.02.2.02.11	Pengelolaan Pelayanan Kesehatan Orang Terduga Tuberkulosis														
			<i>Jumlah Orang Terduga Menderita Tuberkulosis yang Mendapatkan Pelayanan Sesuai Standar</i>	7,260 Orang			0 Orang	16.989.000,00	- Kab. Madiun, Semua Kecamatan, Semua Kel/Desa	DAK NON FISIK-BOKKB-BOK	-	PP6 - Peningkatan Ketahanan Bencana dan Kualitas Lingkungan Hidup P.D.6 Penguatan ketahanan Bencana dan kualitas lingkungan Hidup	-	0 Orang	16.989.000,00	PUSKESMAS KEBONSARI
	1.02.02.2.02.12	Pengelolaan Pelayanan Kesehatan Orang dengan Risiko Terinfeksi HIV														
			<i>Jumlah Orang Terduga Menderita HIV yang Mendapatkan Pelayanan Sesuai Standar</i>	9090 Orang			0 Orang	11.739.000,00	- Kab. Madiun, Semua Kecamatan, Semua Kel/Desa	DAK NON FISIK-BOKKB-BOK	-	PP3 - Peningkatan Kualitas Pendidikan, Kesehatan, Produktivitas dan Daya Saing Ketenagakerjaan serta Penguatan Ketahanan Kemiskinan P.D.6 Penguatan ketahanan Bencana dan kualitas lingkungan Hidup	-	0 Orang	11.739.000,00	PUSKESMAS KEBONSARI
	1.02.02.2.02.15	Pengelolaan Pelayanan Kesehatan Gizi Masyarakat														

NO	KODE	URUSAN / BIDANG URUSAN / PROGRAM / KEGIATAN / SUB KEGIATAN	INDIKATOR PROGRAM / KEGIATAN / SUB KEGIATAN	TARGET AKHIR PERIODE RENSTRA OPD	REALISASI CAPAIAN RENJA OPD TAHUN 2022	PRAKIRAAN CAPAIAN TARGET RENJA OPD TAHUN 2023	CAPAIAN KINERJA DAN KERANGKA PENDANAAN						KELOMPOK SASARAN	PRAKIRAAN MAJU RENCANA TAHUN 2025		PERANGKAT DAERAH PENANGGUNG JAWAB
							TARGET 2024	PAGU INDIKATIF (Rp)	LOKASI	SUMBER DANA	PRIORITAS			TARGET	PAGU INDIKATIF (Rp)	
											NASIONAL	DAERAH				
1	2	3	4	5	6	7	8	9	10	11	12	13	14	15	16	17
			<i>Jumlah Dokumen Hasil Pengelolaan Pelayanan Kesehatan Gizi Masyarakat</i>	2 Dokumen			0 Dokumen	181.728.289,00	- Kab. Madiun, Semua Kecamatan, Semua Kel/Desa	DAK NON FISIK- BOKKB-BOK	-	PP3 - Peningkatan Kualitas Pendidikan, Kesehatan, Produktivitas dan Daya Saing Ketenagakerjaan serta Peningkatan Kemiskinan P.D.6 Penguatan ketahanan Bencana dan kualitas lingkungan Hidup	-	0 Dokumen	181.728.289,00	PUSKESMAS KEBONSARI
	1.02.02.2.02.16	Pengelolaan Pelayanan Kesehatan Kerja dan Olahraga														
			<i>Jumlah Dokumen Hasil Pengelolaan Pelayanan Kesehatan Kerja dan Olahraga</i>	2 Dokumen			0 Dokumen	28.780.380,00	- Kab. Madiun, Semua Kecamatan, Semua Kel/Desa	DAK NON FISIK- BOKKB-BOK	-	PP3 - Peningkatan Kualitas Pendidikan, Kesehatan, Produktivitas dan Daya Saing Ketenagakerjaan serta Peningkatan Kemiskinan P.D.6 Penguatan ketahanan Bencana dan kualitas lingkungan Hidup	-	0 Dokumen	28.780.380,00	PUSKESMAS KEBONSARI
	1.02.02.2.02.17	Pengelolaan Pelayanan Kesehatan Lingkungan														
			<i>Jumlah Dokumen Hasil Pengelolaan Pelayanan Kesehatan Lingkungan</i>	5 Dokumen			0 Dokumen	7.050.000,00	- Kab. Madiun, Semua Kecamatan, Semua Kel/Desa	DAK NON FISIK- BOKKB-BOK	-	PP3 - Peningkatan Kualitas Pendidikan, Kesehatan, Produktivitas dan Daya Saing Ketenagakerjaan serta Peningkatan Kemiskinan P.D.6 Penguatan ketahanan Bencana dan kualitas lingkungan Hidup	-	0 Dokumen	7.050.000,00	PUSKESMAS KEBONSARI

NO	KODE	URUSAN / BIDANG URUSAN / PROGRAM / KEGIATAN / SUB KEGIATAN	INDIKATOR PROGRAM / KEGIATAN / SUB KEGIATAN	TARGET AKHIR PERIODE RENSTRA OPD	REALISASI CAPAIAN RENJA OPD TAHUN 2022	PRAKIRAAN CAPAIAN TARGET RENJA OPD TAHUN 2023	CAPAIAN KINERJA DAN KERANGKA PENDANAAN						KELOMPOK SASARAN	PRAKIRAAN MAJU RENCANA TAHUN 2025		PERANGKAT DAERAH PENANGGUNG JAWAB
							TARGET 2024	PAGU INDIKATIF (Rp)	LOKASI	SUMBER DANA	PRIORITAS			TARGET	PAGU INDIKATIF (Rp)	
											NASIONAL	DAERAH				
1	2	3	4	5	6	7	8	9	10	11	12	13	14	15	16	17
	1.02.02.2.02.18	Pengelolaan Pelayanan Promosi Kesehatan														
			<i>Jumlah Dokumen Hasil Pengelolaan Pelayanan Promosi Kesehatan</i>	2 Dokumen			0 Dokumen	19.141.050,00	- Kab. Madiun, Semua Kecamatan, Semua Kel/Desa	DAK NON FISIK- BOKKB-BOK	-	PP3 - Peningkatan Kualitas Pendidikan, Kesehatan, Produktivitas dan Daya Saing Ketenagakerjaan serta Penguatan Kemiskinan P.D.6 Penguatan ketahanan Bencana dan kualitas lingkungan Hidup	-	0 Dokumen	19.141.050,00	PUSKESMAS KEBONSARI
	1.02.02.2.02.20	Pengelolaan Surveilans Kesehatan														
			<i>Jumlah Dokumen Hasil Pengelolaan Surveilans Kesehatan</i>	13 Dokumen			0 Dokumen	3.150.000,00	- Kab. Madiun, Semua Kecamatan, Semua Kel/Desa	DAK NON FISIK- BOKKB-BOK	-	PP3 - Peningkatan Kualitas Pendidikan, Kesehatan, Produktivitas dan Daya Saing Ketenagakerjaan serta Penguatan Kemiskinan P.D.6 Penguatan ketahanan Bencana dan kualitas lingkungan Hidup	-	0 Dokumen	3.150.000,00	PUSKESMAS KEBONSARI
	1.02.02.2.02.22	Pengelolaan Pelayanan Kesehatan Jiwa dan NAPZA														

NO	KODE	URUSAN / BIDANG URUSAN / PROGRAM / KEGIATAN / SUB KEGIATAN	INDIKATOR PROGRAM / KEGIATAN / SUB KEGIATAN	TARGET AKHIR PERIODE RENSTRA OPD	REALISASI CAPAIAN RENJA OPD TAHUN 2022	PRAKIRAAN CAPAIAN TARGET RENJA OPD TAHUN 2023	CAPAIAN KINERJA DAN KERANGKA PENDANAAN						KELOMPOK SASARAN	PRAKIRAAN MAJU RENCANA TAHUN 2025		PERANGKAT DAERAH PENANGGUNG JAWAB
							TARGET 2024	PAGU INDIKATIF (Rp)	LOKASI	SUMBER DANA	PRIORITAS			TARGET	PAGU INDIKATIF (Rp)	
											NASIONAL	DAERAH				
1	2	3	4	5	6	7	8	9	10	11	12	13	14	15	16	17
			<i>Jumlah Penyalahguna NAPZA yang Mendapatkan Pelayanan Kesehatan</i>	4 Orang			0 Orang	1.050.000,00	- Kab. Madiun, Semua Kecamatan, Semua Kel/Desa	DAK NON FISIK- BOKKB-BOK	-	PP3 - Peningkatan Kualitas Pendidikan, Kesehatan, Produktivitas dan Daya Saing Ketenagakerjaan serta Peningkatan Kemiskinan P.D.6 Penguatan ketahanan Bencana dan kualitas lingkungan Hidup	-	0 Orang	1.050.000,00	PUSKESMAS KEBONSARI
	1.02.02.2.02.25	Pelayanan Kesehatan Penyakit Menular dan Tidak Menular														
			<i>Jumlah Dokumen Hasil Pelayanan Kesehatan Penyakit Menular dan Tidak Menular</i>	12 Dokumen			0 Dokumen	100.575.000,00	- Kab. Madiun, Semua Kecamatan, Semua Kel/Desa	DAK NON FISIK- BOKKB-BOK	-	PP3 - Peningkatan Kualitas Pendidikan, Kesehatan, Produktivitas dan Daya Saing Ketenagakerjaan serta Peningkatan Kemiskinan P.D.6 Penguatan ketahanan Bencana dan kualitas lingkungan Hidup	-	0 Dokumen	100.575.000,00	PUSKESMAS KEBONSARI
	1.02.02.2.02.28	Pengambilan dan Pengiriman Spesimen Penyakit Potensial KLB ke Laboratorium Rujukan/Nasional														
			<i>Jumlah Spesimen Penyakit Potensial Kejadian Luar Biasa (KLB) ke Laboratorium Rujukan/Nasional yang Didistribusikan</i>	34 Paket			0 Paket	8.439.000,00	- Kab. Madiun, Semua Kecamatan, Semua Kel/Desa	DAK NON FISIK- BOKKB-BOK	-	PP3 - Peningkatan Kualitas Pendidikan, Kesehatan, Produktivitas dan Daya Saing Ketenagakerjaan serta Peningkatan Kemiskinan P.D.6 Penguatan ketahanan Bencana dan kualitas lingkungan Hidup	-	0 Paket	8.439.000,00	PUSKESMAS KEBONSARI

NO	KODE	URUSAN / BIDANG URUSAN / PROGRAM / KEGIATAN / SUB KEGIATAN	INDIKATOR PROGRAM / KEGIATAN / SUB KEGIATAN	TARGET AKHIR PERIODE RENSTRA OPD	REALISASI CAPAIAN RENJA OPD TAHUN 2022	PRAKIRAAN CAPAIAN TARGET RENJA OPD TAHUN 2023	CAPAIAN KINERJA DAN KERANGKA PENDANAAN					KELOMPOK SASARAN	PRAKIRAAN MAJU RENCANA TAHUN 2025		PERANGKAT DAERAH PENANGGUNG JAWAB	
							TARGET 2024	PAGU INDIKATIF (Rp)	LOKASI	SUMBER DANA	PRIORITAS		TARGET	PAGU INDIKATIF (Rp)		
											NASIONAL					DAERAH
1	2	3	4	5	6	7	8	9	10	11	12	13	14	15	16	17
	1.02.02.2.02.33	Operasional Pelayanan Puskesmas														
			<i>Jumlah Dokumen Operasional Pelayanan Puskesmas</i>				0 Dokumen	100.774.000,00	- Kab. Madiun, Semua Kecamatan, Semua Kel/Desa	DAK NON FISIK-BOKKB-BOK	-	PP3 - Peningkatan Kualitas Pendidikan, Kesehatan, Produktivitas dan Daya Saing Ketenagakerjaan serta Penguatan Kemiskinan P.D.6 Penguatan ketahanan Bencana dan kualitas lingkungan Hidup	-	0 Dokumen	100.774.000,00	PUSKESMAS KEBONSARI
	1.02.02.2.02.36	Investigasi Awal Kejadian Tidak Diharapkan (Kejadian Ikutan Pasca Imunisasi dan Pemberian Obat Massal)														
			<i>Jumlah Laporan Hasil Investigasi Awal Kejadian Tidak Diharapkan (Kejadian Ikutan Pasca Imunisasi dan Pemberian Obat Massal)</i>				0 Laporan	7.989.000,00	- Kab. Madiun, Semua Kecamatan, Semua Kel/Desa	DAK NON FISIK-BOKKB-BOK	-	PP3 - Peningkatan Kualitas Pendidikan, Kesehatan, Produktivitas dan Daya Saing Ketenagakerjaan serta Penguatan Kemiskinan P.D.6 Penguatan ketahanan Bencana dan kualitas lingkungan Hidup	-	0 Laporan	7.989.000,00	PUSKESMAS KEBONSARI
3.	1.02.05	<b>PROGRAM PEMBERDAYAAN MASYARAKAT BIDANG KESEHATAN</b>	-	<b>100 persen</b>			-	<b>8.069.250,00</b>						-	<b>8.069.250,00</b>	

NO	KODE	URUSAN / BIDANG URUSAN / PROGRAM / KEGIATAN / SUB KEGIATAN	INDIKATOR PROGRAM / KEGIATAN / SUB KEGIATAN	TARGET AKHIR PERIODE RENSTRA OPD	REALISASI CAPAIAN RENJA OPD TAHUN 2022	PRAKIRAAN CAPAIAN TARGET RENJA OPD TAHUN 2023	CAPAIAN KINERJA DAN KERANGKA PENDANAAN						KELOMPOK SASARAN	PRAKIRAAN MAJU RENCANA TAHUN 2025		PERANGKAT DAERAH PENANGGUNG JAWAB
							TARGET 2024	PAGU INDIKATIF (Rp)	LOKASI	SUMBER DANA	PRIORITAS			TARGET	PAGU INDIKATIF (Rp)	
											NASIONAL	DAERAH				
1	2	3	4	5	6	7	8	9	10	11	12	13	14	15	16	17
	1.02.05.2.03	Pengembangan dan Pelaksanaan Upaya Kesehatan Bersumber Daya Masyarakat (UKBM) Tingkat Daerah Kabupaten/Kota	-	100 %			-	8.069.250,00			-	PP3 - Peningkatan Kualitas Pendidikan, Kesehatan, Produktivitas dan Daya Saing Ketenagakerjaan serta Peningkatan Kemiskinan P.D.6 Penguatan ketahanan Bencana dan kualitas lingkungan Hidup	-	-	8.069.250,00	PUSKESMAS KEBONSARI
	1.02.05.2.03.01	Bimbingan Teknis dan Supervisi Pengembangan dan Pelaksanaan Upaya Kesehatan Bersumber Daya Masyarakat (UKBM)														
			<i>Jumlah Dokumen Hasil Bimbingan Teknis dan Supervisi Upaya Kesehatan Bersumber Daya Masyarakat (UKBM)</i>				0 Dokumen	8.069.250,00	- Kab. Madiun, Semua Kecamatan, Semua Kel/Desa	DAK NON FISIK-BOKKB-BOK	-	PP3 - Peningkatan Kualitas Pendidikan, Kesehatan, Produktivitas dan Daya Saing Ketenagakerjaan serta Peningkatan Kemiskinan P.D.6 Penguatan ketahanan Bencana dan kualitas lingkungan Hidup	-	0 Dokumen	8.069.250,00	PUSKESMAS KEBONSARI
			<b>J U M L A H</b>					<b>1.470.182.148,00</b>							<b>1.470.182.148,00</b>	



**RENCANA KERJA ORGANISASI PERANGKAT DAERAH (RENJA OPD)  
PUSKESMAS GANTRUNG KAB. MADIUN  
TAHUN 2024**

NO	KODE	URUSAN / BIDANG URUSAN / PROGRAM / KEGIATAN / SUB KEGIATAN	INDIKATOR PROGRAM / KEGIATAN / SUB KEGIATAN	TARGET AKHIR PERIODE RENSTRA OPD	REALISASI CAPAIAN RENJA OPD TAHUN 2022	PRAKIRAAN CAPAIAN TARGET RENJA OPD TAHUN 2023	CAPAIAN KINERJA DAN KERANGKA PENDANAAN					KELOMPOK SASARAN	PRAKIRAAN MAJU RENCANA TAHUN 2025		PERANGKAT DAERAH PENANGGUNG JAWAB	
							TARGET 2024	PAGU INDIKATIF (Rp)	LOKASI	SUMBER DANA	PRIORITAS		TARGET	PAGU INDIKATIF (Rp)		
											NASIONAL					DAERAH
1	2	3	4	5	6	7	8	9	10	11	12	13	14	15	16	17
		<b>PUSKESMAS GANTRUNG</b>						<b>1.949.369.539,00</b>							<b>1.949.369.539,00</b>	
	1	URUSAN PEMERINTAHAN WAJIB YANG BERKAITAN DENGAN PELAYANAN DASAR						<b>1.949.369.539,00</b>							<b>1.949.369.539,00</b>	
	1.02	URUSAN PEMERINTAHAN BIDANG KESEHATAN						<b>1.949.369.539,00</b>							<b>1.949.369.539,00</b>	
1.	1.02.01	PROGRAM PENUNJANG URUSAN PEMERINTAHAN DAERAH KABUPATEN/KOTA	-	60,10 nilai			-	<b>1.163.590.000,00</b>						-	<b>1.163.590.000,00</b>	
	1.02.01.2.10	Peningkatan Pelayanan BLUD	-	92 %			-	1.163.590.000,00			-	PP3 - Peningkatan Kualitas Pendidikan, Kesehatan, Produktivitas dan Daya Saing Ketenagakerjaan serta Penguatan Ketahanan Bencana dan kualitas lingkungan Hidup	-	-	1.163.590.000,00	PUSKESMAS GANTRUNG
	1.02.01.2.10.01	Pelayanan dan Penunjang Pelayanan BLUD														
			<i>Jumlah BLUD yang Menyediakan Pelayanan dan Penunjang Pelayanan</i>	2 Unit Kerja			0 Unit Kerja	1.163.590.000,00	- Kab. Madiun, Semua Kecamatan, Semua Kel/Desa	PENDAPATAN DARI BLUD	-	PP3 - Peningkatan Kualitas Pendidikan, Kesehatan, Produktivitas dan Daya Saing Ketenagakerjaan serta Penguatan Ketahanan Bencana dan kualitas lingkungan Hidup	-	0 Unit Kerja	1.163.590.000,00	PUSKESMAS GANTRUNG
2.	1.02.02	PROGRAM PEMENUHAN UPAYA KESEHATAN PERORANGAN DAN UPAYA KESEHATAN MASYARAKAT	-	10 persen			-	<b>765.232.539,00</b>						-	<b>765.232.539,00</b>	

NO	KODE	URUSAN / BIDANG URUSAN / PROGRAM / KEGIATAN / SUB KEGIATAN	INDIKATOR PROGRAM / KEGIATAN / SUB KEGIATAN	TARGET AKHIR PERIODE RENSTRA OPD	REALISASI CAPAIAN RENJA OPD TAHUN 2022	PRAKIRAAN CAPAIAN TARGET RENJA OPD TAHUN 2023	CAPAIAN KINERJA DAN KERANGKA PENDANAAN						KELOMPOK SASARAN	PRAKIRAAN MAJU RENCANA TAHUN 2025		PERANGKAT DAERAH PENANGGUNG JAWAB
							TARGET 2024	PAGU INDIKATIF (Rp)	LOKASI	SUMBER DANA	PRIORITAS			TARGET	PAGU INDIKATIF (Rp)	
											NASIONAL	DAERAH				
1	2	3	4	5	6	7	8	9	10	11	12	13	14	15	16	17
	1.02.02.2.02	Penyediaan Layanan Kesehatan untuk UKM dan UKP Rujukan Tingkat Daerah Kabupaten/Kota	-	100 %			-	765.232.539,00			-	PP3 - Peningkatan Kualitas Pendidikan, Kesehatan, Produktivitas dan Daya Saing Ketenagakerjaan serta Peningkatan Kemiskinan P.D.6 Penguatan ketahanan Bencana dan kualitas lingkungan Hidup	-	-	765.232.539,00	PUSKESMAS GANTRUNG
	1.02.02.2.02.01	Pengelolaan Pelayanan Kesehatan Ibu Hamil														
			<i>Jumlah Ibu Hamil yang Mendapatkan Pelayanan Kesehatan Sesuai Standar</i>	8797 Orang			0 Orang	75.869.700,00	- Kab. Madiun, Semua Kecamatan, Semua Kel/Desa	DAK NON FISIK-BOKKB-BOK	-	PP3 - Peningkatan Kualitas Pendidikan, Kesehatan, Produktivitas dan Daya Saing Ketenagakerjaan serta Peningkatan Kemiskinan P.D.6 Penguatan ketahanan Bencana dan kualitas lingkungan Hidup	-	0 Orang	75.869.700,00	PUSKESMAS GANTRUNG
	1.02.02.2.02.04	Pengelolaan Pelayanan Kesehatan Balita														
			<i>Jumlah Balita yang Mendapatkan Pelayanan Kesehatan Sesuai Standar</i>	40994 Orang			0 Orang	33.750.000,00	- Kab. Madiun, Semua Kecamatan, Semua Kel/Desa	DAK NON FISIK-BOKKB-BOK	-	PP3 - Peningkatan Kualitas Pendidikan, Kesehatan, Produktivitas dan Daya Saing Ketenagakerjaan serta Peningkatan Kemiskinan P.D.6 Penguatan ketahanan Bencana dan kualitas lingkungan Hidup	-	0 Orang	33.750.000,00	PUSKESMAS GANTRUNG

NO	KODE	URUSAN / BIDANG URUSAN / PROGRAM / KEGIATAN / SUB KEGIATAN	INDIKATOR PROGRAM / KEGIATAN / SUB KEGIATAN	TARGET AKHIR PERIODE RENSTRA OPD	REALISASI CAPAIAN RENJA OPD TAHUN 2022	PRAKIRAAN CAPAIAN TARGET RENJA OPD TAHUN 2023	CAPAIAN KINERJA DAN KERANGKA PENDANAAN					KELOMPOK SASARAN	PRAKIRAAN MAJU RENCANA TAHUN 2025		PERANGKAT DAERAH PENANGGUNG JAWAB	
							TARGET 2024	PAGU INDIKATIF (Rp)	LOKASI	SUMBER DANA	PRIORITAS		TARGET	PAGU INDIKATIF (Rp)		
											NASIONAL					DAERAH
1	2	3	4	5	6	7	8	9	10	11	12	13	14	15	16	17
	1.02.02.2.02.05	Pengelolaan Pelayanan Kesehatan pada Usia Pendidikan Dasar														
			<i>Jumlah Anak Usia Pendidikan Dasar yang Mendapatkan Pelayanan Kesehatan Sesuai Standar</i>	75245 Orang			0 Orang	13.950.000,00	- Kab. Madiun, Semua Kecamatan, Semua Kel/Desa	DAK NON FISIK-BOKKB-BOK	-	PP3 - Peningkatan Kualitas Pendidikan, Kesehatan, Produktivitas dan Daya Saing Keternagakerjaan serta Penguatan Kemiskinan P.D.6 Penguatan ketahanan Bencana dan kualitas lingkungan Hidup	-	0 Orang	13.950.000,00	PUSKESMAS GANTRUNG
	1.02.02.2.02.06	Pengelolaan Pelayanan Kesehatan pada Usia Produktif														
			<i>Jumlah Penduduk Usia Produktif yang Mendapatkan Pelayanan Kesehatan Sesuai Standar</i>	421,574 Orang			0 Orang	6.000.000,00	- Kab. Madiun, Semua Kecamatan, Semua Kel/Desa	DAK NON FISIK-BOKKB-BOK	-	PP3 - Peningkatan Kualitas Pendidikan, Kesehatan, Produktivitas dan Daya Saing Keternagakerjaan serta Penguatan Kemiskinan P.D.6 Penguatan ketahanan Bencana dan kualitas lingkungan Hidup	-	0 Orang	6.000.000,00	PUSKESMAS GANTRUNG
	1.02.02.2.02.07	Pengelolaan Pelayanan Kesehatan pada Usia Lanjut														

NO	KODE	URUSAN / BIDANG URUSAN / PROGRAM / KEGIATAN / SUB KEGIATAN	INDIKATOR PROGRAM / KEGIATAN / SUB KEGIATAN	TARGET AKHIR PERIODE RENSTRA OPD	REALISASI CAPAIAN RENJA OPD TAHUN 2022	PRAKIRAAN CAPAIAN TARGET RENJA OPD TAHUN 2023	CAPAIAN KINERJA DAN KERANGKA PENDANAAN						KELOMPOK SASARAN	PRAKIRAAN MAJU RENCANA TAHUN 2025		PERANGKAT DAERAH PENANGGUNG JAWAB
							TARGET 2024	PAGU INDIKATIF (Rp)	LOKASI	SUMBER DANA	PRIORITAS			TARGET	PAGU INDIKATIF (Rp)	
											NASIONAL	DAERAH				
1	2	3	4	5	6	7	8	9	10	11	12	13	14	15	16	17
			<i>Jumlah Penduduk Usia Lanjut yang Mendapatkan Pelayanan Kesehatan Sesuai Standar</i>	97 Orang			0 Orang	40.293.000,00	- Kab. Madiun, Semua Kecamatan, Semua Kel/Desa	DAK NON FISIK-BOKKB-BOK	-	PP3 - Peningkatan Kualitas Pendidikan, Kesehatan, Produktivitas dan Daya Saing Ketenagakerjaan serta Penguatan Ketahanan Kemiskinan P.D.6 Penguatan ketahanan Bencana dan kualitas lingkungan Hidup	-	0 Orang	40.293.000,00	PUSKESMAS GANTRUNG
	1.02.02.2.02.10	Pengelolaan Pelayanan Kesehatan Orang dengan Gangguan Jiwa Berat														
			<i>Jumlah Orang yang Mendapatkan Pelayanan Kesehatan Orang dengan Gangguan Jiwa Berat Sesuai Standar</i>	1,312 Orang			0 Orang	8.400.000,00	- Kab. Madiun, Semua Kecamatan, Semua Kel/Desa	DAK NON FISIK-BOKKB-BOK	-	PP3 - Peningkatan Kualitas Pendidikan, Kesehatan, Produktivitas dan Daya Saing Ketenagakerjaan serta Penguatan Ketahanan Kemiskinan P.D.6 Penguatan ketahanan Bencana dan kualitas lingkungan Hidup	-	0 Orang	8.400.000,00	PUSKESMAS GANTRUNG
	1.02.02.2.02.11	Pengelolaan Pelayanan Kesehatan Orang Terduga Tuberkulosis														
			<i>Jumlah Orang Terduga Menderita Tuberkulosis yang Mendapatkan Pelayanan Sesuai Standar</i>	7,260 Orang			0 Orang	4.200.000,00	- Kab. Madiun, Semua Kecamatan, Semua Kel/Desa	DAK NON FISIK-BOKKB-BOK	-	PP3 - Peningkatan Kualitas Pendidikan, Kesehatan, Produktivitas dan Daya Saing Ketenagakerjaan serta Penguatan Ketahanan Kemiskinan P.D.6 Penguatan ketahanan Bencana dan kualitas lingkungan Hidup	-	0 Orang	4.200.000,00	PUSKESMAS GANTRUNG

NO	KODE	URUSAN / BIDANG URUSAN / PROGRAM / KEGIATAN / SUB KEGIATAN	INDIKATOR PROGRAM / KEGIATAN / SUB KEGIATAN	TARGET AKHIR PERIODE RENSTRA OPD	REALISASI CAPAIAN RENJA OPD TAHUN 2022	PRAKIRAAN CAPAIAN TARGET RENJA OPD TAHUN 2023	CAPAIAN KINERJA DAN KERANGKA PENDANAAN					KELOMPOK SASARAN	PRAKIRAAN MAJU RENCANA TAHUN 2025		PERANGKAT DAERAH PENANGGUNG JAWAB	
							TARGET 2024	PAGU INDIKATIF (Rp)	LOKASI	SUMBER DANA	PRIORITAS		TARGET	PAGU INDIKATIF (Rp)		
											NASIONAL					DAERAH
1	2	3	4	5	6	7	8	9	10	11	12	13	14	15	16	17
	1.02.02.2.02.12	Pengelolaan Pelayanan Kesehatan Orang dengan Risiko Terinfeksi HIV														
			<i>Jumlah Orang Terduga Menderita HIV yang Mendapatkan Pelayanan Sesuai Standar</i>	9090 Orang			0 Orang	1.800.000,00	- Kab. Madiun, Semua Kecamatan, Semua Kel/Desa	DAK NON FISIK-BOKKB-BOK	-	PP3 - Peningkatan Kualitas Pendidikan, Kesehatan, Produktivitas dan Daya Saing Keternagakerjaan serta Penguatan Kemiskinan P.D.6 Penguatan ketahanan Bencana dan kualitas lingkungan Hidup	-	0 Orang	1.800.000,00	PUSKESMAS GANTRUNG
	1.02.02.2.02.15	Pengelolaan Pelayanan Kesehatan Gizi Masyarakat														
			<i>Jumlah Dokumen Hasil Pengelolaan Pelayanan Kesehatan Gizi Masyarakat</i>	2 Dokumen			0 Dokumen	343.516.753,00	- Kab. Madiun, Semua Kecamatan, Semua Kel/Desa	DAK NON FISIK-BOKKB-BOK	-	PP3 - Peningkatan Kualitas Pendidikan, Kesehatan, Produktivitas dan Daya Saing Keternagakerjaan serta Penguatan Kemiskinan P.D.6 Penguatan ketahanan Bencana dan kualitas lingkungan Hidup	-	0 Dokumen	343.516.753,00	PUSKESMAS GANTRUNG
	1.02.02.2.02.16	Pengelolaan Pelayanan Kesehatan Kerja dan Olahraga														

NO	KODE	URUSAN / BIDANG URUSAN / PROGRAM / KEGIATAN / SUB KEGIATAN	INDIKATOR PROGRAM / KEGIATAN / SUB KEGIATAN	TARGET AKHIR PERIODE RENSTRA OPD	REALISASI CAPAIAN RENJA OPD TAHUN 2022	PRAKIRAAN CAPAIAN TARGET RENJA OPD TAHUN 2023	CAPAIAN KINERJA DAN KERANGKA PENDANAAN					KELOMPOK SASARAN	PRAKIRAAN MAJU RENCANA TAHUN 2025		PERANGKAT DAERAH PENANGGUNG JAWAB	
							TARGET 2024	PAGU INDIKATIF (Rp)	LOKASI	SUMBER DANA	PRIORITAS		TARGET	PAGU INDIKATIF (Rp)		
											NASIONAL					DAERAH
1	2	3	4	5	6	7	8	9	10	11	12	13	14	15	16	17
			<i>Jumlah Dokumen Hasil Pengelolaan Pelayanan Kesehatan Kerja dan Olahraga</i>	2 Dokumen			0 Dokumen	19.373.550,00	- Kab. Madiun, Semua Kecamatan, Semua Kel/Desa	DAK NON FISIK-BOKKB-BOK	-	PP3 - Peningkatan Kualitas Pendidikan, Kesehatan, Produktivitas dan Daya Saing Ketenagakerjaan serta Peningkatan Kemiskinan P.D.6 Penguatan ketahanan Bencana dan kualitas lingkungan Hidup	-	0 Dokumen	19.373.550,00	PUSKESMAS GANTRUNG
	1.02.02.2.02.17	Pengelolaan Pelayanan Kesehatan Lingkungan														
			<i>Jumlah Dokumen Hasil Pengelolaan Pelayanan Kesehatan Lingkungan</i>	5 Dokumen			0 Dokumen	7.500.000,00	- Kab. Madiun, Semua Kecamatan, Semua Kel/Desa	DAK NON FISIK-BOKKB-BOK	-	PP3 - Peningkatan Kualitas Pendidikan, Kesehatan, Produktivitas dan Daya Saing Ketenagakerjaan serta Peningkatan Kemiskinan P.D.6 Penguatan ketahanan Bencana dan kualitas lingkungan Hidup	-	0 Dokumen	7.500.000,00	PUSKESMAS GANTRUNG
	1.02.02.2.02.18	Pengelolaan Pelayanan Promosi Kesehatan														
			<i>Jumlah Dokumen Hasil Pengelolaan Pelayanan Promosi Kesehatan</i>	2 Dokumen			0 Dokumen	22.209.900,00	- Kab. Madiun, Semua Kecamatan, Semua Kel/Desa	DAK NON FISIK-BOKKB-BOK	-	PP3 - Peningkatan Kualitas Pendidikan, Kesehatan, Produktivitas dan Daya Saing Ketenagakerjaan serta Peningkatan Kemiskinan P.D.6 Penguatan ketahanan Bencana dan kualitas lingkungan Hidup	-	0 Dokumen	22.209.900,00	PUSKESMAS GANTRUNG

NO	KODE	URUSAN / BIDANG URUSAN / PROGRAM / KEGIATAN / SUB KEGIATAN	INDIKATOR PROGRAM / KEGIATAN / SUB KEGIATAN	TARGET AKHIR PERIODE RENSTRA OPD	REALISASI CAPAIAN RENJA OPD TAHUN 2022	PRAKIRAAN CAPAIAN TARGET RENJA OPD TAHUN 2023	CAPAIAN KINERJA DAN KERANGKA PENDANAAN						KELOMPOK SASARAN	PRAKIRAAN MAJU RENCANA TAHUN 2025		PERANGKAT DAERAH PENANGGUNG JAWAB
							TARGET 2024	PAGU INDIKATIF (Rp)	LOKASI	SUMBER DANA	PRIORITAS			TARGET	PAGU INDIKATIF (Rp)	
											NASIONAL	DAERAH				
1	2	3	4	5	6	7	8	9	10	11	12	13	14	15	16	17
	1.02.02.2.02.20	Pengelolaan Surveilans Kesehatan														
			<i>Jumlah Dokumen Hasil Pengelolaan Surveilans Kesehatan</i>	13 Dokumen			0 Dokumen	4.875.000,00	- Kab. Madiun, Semua Kecamatan, Semua Kel/Desa	DAK NON FISIK- BOKKB-BOK	-	PP3 - Peningkatan Kualitas Pendidikan, Kesehatan, Produktivitas dan Daya Saing Ketenagakerjaan serta Penguatan Kemiskinan P.D.6 Penguatan ketahanan Bencana dan kualitas lingkungan Hidup	-	0 Dokumen	4.875.000,00	PUSKESMAS GANTRUNG
	1.02.02.2.02.22	Pengelolaan Pelayanan Kesehatan Jiwa dan NAPZA														
			<i>Jumlah Penyalahguna NAPZA yang Mendapatkan Pelayanan Kesehatan</i>	4 Orang			0 Orang	1.800.000,00	- Kab. Madiun, Semua Kecamatan, Semua Kel/Desa	DAK NON FISIK- BOKKB-BOK	-	PP3 - Peningkatan Kualitas Pendidikan, Kesehatan, Produktivitas dan Daya Saing Ketenagakerjaan serta Penguatan Kemiskinan P.D.6 Penguatan ketahanan Bencana dan kualitas lingkungan Hidup	-	0 Orang	1.800.000,00	PUSKESMAS GANTRUNG
	1.02.02.2.02.25	Pelayanan Kesehatan Penyakit Menular dan Tidak Menular														

NO	KODE	URUSAN / BIDANG URUSAN / PROGRAM / KEGIATAN / SUB KEGIATAN	INDIKATOR PROGRAM / KEGIATAN / SUB KEGIATAN	TARGET AKHIR PERIODE RENSTRA OPD	REALISASI CAPAIAN RENJA OPD TAHUN 2022	PRAKIRAAN CAPAIAN TARGET RENJA OPD TAHUN 2023	CAPAIAN KINERJA DAN KERANGKA PENDANAAN						KELOMPOK SASARAN	PRAKIRAAN MAJU RENCANA TAHUN 2025		PERANGKAT DAERAH PENANGGUNG JAWAB
							TARGET 2024	PAGU INDIKATIF (Rp)	LOKASI	SUMBER DANA	PRIORITAS			TARGET	PAGU INDIKATIF (Rp)	
											NASIONAL	DAERAH				
1	2	3	4	5	6	7	8	9	10	11	12	13	14	15	16	17
			<i>Jumlah Dokumen Hasil Pelayanan Kesehatan Penyakit Menular dan Tidak Menular</i>	12 Dokumen			0 Dokumen	27.750.000,00	- Kab. Madiun, Semua Kecamatan, Semua Kel/Desa	DAK NON FISIK-BOKKB-BOK	-	PP3 - Peningkatan Kualitas Pendidikan, Kesehatan, Produktivitas dan Daya Saing Ketenagakerjaan serta Penguatan Ketahanan Kemiskinan P.D.6 Penguatan ketahanan Bencana dan kualitas lingkungan Hidup	-	0 Dokumen	27.750.000,00	PUSKESMAS GANTRUNG
	1.02.02.2.02.28	Pengambilan dan Pengiriman Spesimen Penyakit Potensial KLB ke Laboratorium Rujukan/Nasional														
			<i>Jumlah Spesimen Penyakit Potensial Kejadian Luar Biasa (KLB) ke Laboratorium Rujukan/Nasional yang Didistribusikan</i>	34 Paket			0 Paket	1.050.000,00	- Kab. Madiun, Semua Kecamatan, Semua Kel/Desa	DAK NON FISIK-BOKKB-BOK	-	PP3 - Peningkatan Kualitas Pendidikan, Kesehatan, Produktivitas dan Daya Saing Ketenagakerjaan serta Penguatan Ketahanan Kemiskinan P.D.6 Penguatan ketahanan Bencana dan kualitas lingkungan Hidup	-	0 Paket	1.050.000,00	PUSKESMAS GANTRUNG
	1.02.02.2.02.33	Operasional Pelayanan Puskesmas														
			<i>Jumlah Dokumen Operasional Pelayanan Puskesmas</i>				0 Dokumen	152.144.636,00	- Kab. Madiun, Semua Kecamatan, Semua Kel/Desa	DAK NON FISIK-BOKKB-BOK	-	PP3 - Peningkatan Kualitas Pendidikan, Kesehatan, Produktivitas dan Daya Saing Ketenagakerjaan serta Penguatan Ketahanan Kemiskinan P.D.6 Penguatan ketahanan Bencana dan kualitas lingkungan Hidup	-	0 Dokumen	152.144.636,00	PUSKESMAS GANTRUNG



NO	KODE	URUSAN / BIDANG URUSAN / PROGRAM / KEGIATAN / SUB KEGIATAN	INDIKATOR PROGRAM / KEGIATAN / SUB KEGIATAN	TARGET AKHIR PERIODE RENSTRA OPD	REALISASI CAPAIAN RENJA OPD TAHUN 2022	PRAKIRAAN CAPAIAN TARGET RENJA OPD TAHUN 2023	CAPAIAN KINERJA DAN KERANGKA PENDANAAN					KELOMPOK SASARAN	PRAKIRAAN MAJU RENCANA TAHUN 2025		PERANGKAT DAERAH PENANGGUNG JAWAB	
							TARGET 2024	PAGU INDIKATIF (Rp)	LOKASI	SUMBER DANA	PRIORITAS		TARGET	PAGU INDIKATIF (Rp)		
											NASIONAL					DAERAH
1	2	3	4	5	6	7	8	9	10	11	12	13	14	15	16	17
	1.02.02.2.02.36	Investigasi Awal Kejadian Tidak Diharapkan (Kejadian Ikutan Pasca Imunisasi dan Pemberian Obat Massal)														
			<i>Jumlah Laporan Hasil Investigasi Awal Kejadian Tidak Diharapkan (Kejadian Ikutan Pasca Imunisasi dan Pemberian Obat Massal)</i>				0 Laporan	750.000,00	- Kab. Madiun, Semua Kecamatan, Semua Kel/Desa	DAK NON FISIK- BOKKB-BOK	-	PP3 - Peni ngkatan Kualitas Pendidikan, Kesehatan, Produktivita s dan Daya Saing Kete ragakerjaa n serta Pen gentasan Kemiskinan P.D.6 Penguatan ketahanan Bencana dan kualitas lingkungan Hidup	-	0 Laporan	750.000,00	PUSKESMAS GANTRUNG
3.	1.02.05	<b>PROGRAM PEMBERDAYAAN MASYARAKAT BIDANG KESEHATAN</b>	-	<b>100 persen</b>			-	<b>20.547.000,00</b>						-	<b>20.547.000,00</b>	
	1.02.05.2.03	Pengembangan dan Pelaksanaan Upaya Kesehatan Bersumber Daya Masyarakat (UKBM) Tingkat Daerah Kabupaten/Kota	-	100 %			-	20.547.000,00			-	PP3 - Peni ngkatan Kualitas Pendidikan, Kesehatan, Produktivita s dan Daya Saing Kete ragakerjaa n serta Pen gentasan Kemiskinan P.D.6 Penguatan ketahanan Bencana dan kualitas lingkungan Hidup	-	-	20.547.000,00	PUSKESMAS GANTRUNG
	1.02.05.2.03.01	Bimbingan Teknis dan Supervisi Pengembangan dan Pelaksanaan Upaya Kesehatan Bersumber Daya Masyarakat (UKBM)														

NO	KODE	URUSAN / BIDANG URUSAN / PROGRAM / KEGIATAN / SUB KEGIATAN	INDIKATOR PROGRAM / KEGIATAN / SUB KEGIATAN	TARGET AKHIR PERIODE RENSTRA OPD	REALISASI CAPAIAN RENJA OPD TAHUN 2022	PRAKIRAAN CAPAIAN TARGET RENJA OPD TAHUN 2023	CAPAIAN KINERJA DAN KERANGKA PENDANAAN					KELOMPOK SASARAN	PRAKIRAAN MAJU RENCANA TAHUN 2025		PERANGKAT DAERAH PENANGGUNG JAWAB	
							TARGET 2024	PAGU INDIKATIF (Rp)	LOKASI	SUMBER DANA	PRIORITAS		TARGET	PAGU INDIKATIF (Rp)		
											NASIONAL					DAERAH
1	2	3	4	5	6	7	8	9	10	11	12	13	14	15	16	17
			<i>Jumlah Dokumen Hasil Bimbingan Teknis dan Supervisi Upaya Kesehatan Bersumber Daya Masyarakat (UKBM)</i>				0 Dokumen	20.547.000,00	- Kab. Madiun, Semua Kecamatan, Semua Kel/Desa	DAK NON FISIK- BOKKB-BOK	-	PP3 - Peningkatan Kualitas Pendidikan, Kesehatan, Produktivitas dan Daya Saing Ketenagakerjaan serta Peningkatan Kemiskinan P.D.6 Penguatan ketahanan Bencana dan kualitas lingkungan Hidup	-	0 Dokumen	20.547.000,00	PUSKESMAS GANTRUNG
<b>J U M L A H</b>								<b>1.949.369.539,00</b>							<b>1.949.369.539,00</b>	

**RENCANA KERJA ORGANISASI PERANGKAT DAERAH (RENJA OPD)  
PUSKESMAS GEGER KAB. MADIUN  
TAHUN 2024**

NO	KODE	URUSAN / BIDANG URUSAN / PROGRAM / KEGIATAN / SUB KEGIATAN	INDIKATOR PROGRAM / KEGIATAN / SUB KEGIATAN	TARGET AKHIR PERIODE RENSTRA OPD	REALISASI CAPAIAN RENJA OPD TAHUN 2022	PRAKIRAAN CAPAIAN TARGET RENJA OPD TAHUN 2023	CAPAIAN KINERJA DAN KERANGKA PENDANAAN					KELOMPOK SASARAN	PRAKIRAAN MAJU RENCANA TAHUN 2025		PERANGKAT DAERAH PENANGGUNG JAWAB	
							TARGET 2024	PAGU INDIKATIF (Rp)	LOKASI	SUMBER DANA	PRIORITAS		TARGET	PAGU INDIKATIF (Rp)		
											NASIONAL					DAERAH
1	2	3	4	5	6	7	8	9	10	11	12	13	14	15	16	17
		<b>PUSKESMAS GEGER</b>						<b>1.965.891.908,00</b>							<b>1.965.891.908,00</b>	
	1	URUSAN PEMERINTAHAN WAJIB YANG BERKAITAN DENGAN PELAYANAN DASAR						<b>1.965.891.908,00</b>							<b>1.965.891.908,00</b>	
	1.02	URUSAN PEMERINTAHAN BIDANG KESEHATAN						<b>1.965.891.908,00</b>							<b>1.965.891.908,00</b>	
1.	1.02.01	PROGRAM PENUNJANG URUSAN PEMERINTAHAN DAERAH KABUPATEN/KOTA	-	60,10 nilai			-	<b>1.210.000.000,00</b>						-	<b>1.210.000.000,00</b>	
	1.02.01.2.10	Peningkatan Pelayanan BLUD	-	92 %			-	1.210.000.000,00			-	PP3 - Peningkatan Kualitas Pendidikan, Kesehatan, Produktivitas dan Daya Saing Ketenagakerjaan serta Penguatan Ketahanan Bencana dan kualitas lingkungan Hidup	-	-	1.210.000.000,00	PUSKESMAS GEGER
	1.02.01.2.10.01	Pelayanan dan Penunjang Pelayanan BLUD														
			<i>Jumlah BLUD yang Menyediakan Pelayanan dan Penunjang Pelayanan</i>	2 Unit Kerja			0 Unit Kerja	1.210.000.000,00	- Kab. Madiun, Semua Kecamatan, Semua Kel/Desa	PENDAPATAN DARI BLUD	-	PP3 - Peningkatan Kualitas Pendidikan, Kesehatan, Produktivitas dan Daya Saing Ketenagakerjaan serta Penguatan Ketahanan Bencana dan kualitas lingkungan Hidup	-	0 Unit Kerja	1.210.000.000,00	PUSKESMAS GEGER
2.	1.02.02	PROGRAM PEMENUHAN UPAYA KESEHATAN PERORANGAN DAN UPAYA KESEHATAN MASYARAKAT	-	10 persen			-	<b>713.960.990,00</b>						-	<b>713.960.990,00</b>	

NO	KODE	URUSAN / BIDANG URUSAN / PROGRAM / KEGIATAN / SUB KEGIATAN	INDIKATOR PROGRAM / KEGIATAN / SUB KEGIATAN	TARGET AKHIR PERIODE RENSTRA OPD	REALISASI CAPAIAN RENJA OPD TAHUN 2022	PRAKIRAAN CAPAIAN TARGET RENJA OPD TAHUN 2023	CAPAIAN KINERJA DAN KERANGKA PENDANAAN						KELOMPOK SASARAN	PRAKIRAAN MAJU RENCANA TAHUN 2025		PERANGKAT DAERAH PENANGGUNG JAWAB
							TARGET 2024	PAGU INDIKATIF (Rp)	LOKASI	SUMBER DANA	PRIORITAS			TARGET	PAGU INDIKATIF (Rp)	
											NASIONAL	DAERAH				
1	2	3	4	5	6	7	8	9	10	11	12	13	14	15	16	17
	1.02.02.2.02	Penyediaan Layanan Kesehatan untuk UKM dan UKP Rujukan Tingkat Daerah Kabupaten/Kota	-	100 %			-	713.960.990,00			-	PP3 - Peningkatan Kualitas Pendidikan, Kesehatan, Produktivitas dan Daya Saing Ketenagakerjaan serta Peningkatan Kemiskinan P.D.6 Penguatan ketahanan Bencana dan kualitas lingkungan Hidup	-	-	713.960.990,00	PUSKESMAS GEGER
	1.02.02.2.02.01	Pengelolaan Pelayanan Kesehatan Ibu Hamil														
			<i>Jumlah Ibu Hamil yang Mendapatkan Pelayanan Kesehatan Sesuai Standar</i>	8797 Orang			0 Orang	89.565.000,00	- Kab. Madiun, Semua Kecamatan, Semua Kel/Desa	DAK NON FISIK-BOKKB-BOK	-	PP3 - Peningkatan Kualitas Pendidikan, Kesehatan, Produktivitas dan Daya Saing Ketenagakerjaan serta Peningkatan Kemiskinan P.D.6 Penguatan ketahanan Bencana dan kualitas lingkungan Hidup	-	0 Orang	89.565.000,00	PUSKESMAS GEGER
	1.02.02.2.02.04	Pengelolaan Pelayanan Kesehatan Balita														
			<i>Jumlah Balita yang Mendapatkan Pelayanan Kesehatan Sesuai Standar</i>	40994 Orang			0 Orang	6.900.000,00	- Kab. Madiun, Semua Kecamatan, Semua Kel/Desa	DAK NON FISIK-BOKKB-BOK	-	PP3 - Peningkatan Kualitas Pendidikan, Kesehatan, Produktivitas dan Daya Saing Ketenagakerjaan serta Peningkatan Kemiskinan P.D.6 Penguatan ketahanan Bencana dan kualitas lingkungan Hidup	-	0 Orang	6.900.000,00	PUSKESMAS GEGER

NO	KODE	URUSAN / BIDANG URUSAN / PROGRAM / KEGIATAN / SUB KEGIATAN	INDIKATOR PROGRAM / KEGIATAN / SUB KEGIATAN	TARGET AKHIR PERIODE RENSTRA OPD	REALISASI CAPAIAN RENJA OPD TAHUN 2022	PRAKIRAAN CAPAIAN TARGET RENJA OPD TAHUN 2023	CAPAIAN KINERJA DAN KERANGKA PENDANAAN						KELOMPOK SASARAN	PRAKIRAAN MAJU RENCANA TAHUN 2025		PERANGKAT DAERAH PENANGGUNG JAWAB
							TARGET 2024	PAGU INDIKATIF (Rp)	LOKASI	SUMBER DANA	PRIORITAS			TARGET	PAGU INDIKATIF (Rp)	
											NASIONAL	DAERAH				
1	2	3	4	5	6	7	8	9	10	11	12	13	14	15	16	17
	1.02.02.2.02.05	Pengelolaan Pelayanan Kesehatan pada Usia Pendidikan Dasar														
			<i>Jumlah Anak Usia Pendidikan Dasar yang Mendapatkan Pelayanan Kesehatan Sesuai Standar</i>	75245 Orang			0 Orang	16.500.000,00	- Kab. Madiun, Semua Kecamatan, Semua Kel/Desa	DAK NON FISIK-BOKKB-BOK	-	PP3 - Peningkatan Kualitas Pendidikan, Kesehatan, Produktivitas dan Daya Saing Ketahanan serta Penguatan Kemiskinan P.D.6 Penguatan ketahanan Bencana dan kualitas lingkungan Hidup	-	0 Orang	16.500.000,00	PUSKESMAS GEGER
	1.02.02.2.02.07	Pengelolaan Pelayanan Kesehatan pada Usia Lanjut														
			<i>Jumlah Penduduk Usia Lanjut yang Mendapatkan Pelayanan Kesehatan Sesuai Standar</i>	97 Orang			0 Orang	37.500.000,00	- Kab. Madiun, Semua Kecamatan, Semua Kel/Desa	DAK NON FISIK-BOKKB-BOK	-	PP3 - Peningkatan Kualitas Pendidikan, Kesehatan, Produktivitas dan Daya Saing Ketahanan serta Penguatan Kemiskinan P.D.6 Penguatan ketahanan Bencana dan kualitas lingkungan Hidup	-	0 Orang	37.500.000,00	PUSKESMAS GEGER
	1.02.02.2.02.10	Pengelolaan Pelayanan Kesehatan Orang dengan Gangguan Jiwa Berat														

NO	KODE	URUSAN / BIDANG URUSAN / PROGRAM / KEGIATAN / SUB KEGIATAN	INDIKATOR PROGRAM / KEGIATAN / SUB KEGIATAN	TARGET AKHIR PERIODE RENSTRA OPD	REALISASI CAPAIAN RENJA OPD TAHUN 2022	PRAKIRAAN CAPAIAN TARGET RENJA OPD TAHUN 2023	CAPAIAN KINERJA DAN KERANGKA PENDANAAN						KELOMPOK SASARAN	PRAKIRAAN MAJU RENCANA TAHUN 2025		PERANGKAT DAERAH PENANGGUNG JAWAB
							TARGET 2024	PAGU INDIKATIF (Rp)	LOKASI	SUMBER DANA	PRIORITAS			TARGET	PAGU INDIKATIF (Rp)	
											NASIONAL	DAERAH				
1	2	3	4	5	6	7	8	9	10	11	12	13	14	15	16	17
			<i>Jumlah Orang yang Mendapatkan Pelayanan Kesehatan Orang dengan Gangguan Jiwa Berat Sesuai Standar</i>	1,312 Orang			0 Orang	13.500.000,00	- Kab. Madiun, Semua Kecamatan, Semua Kel/Desa	DAK NON FISIK-BOKKB-BOK	-	PP3 - Peningkatan Kualitas Pendidikan, Kesehatan, Produktivitas dan Daya Saing Ketenagakerjaan serta Peningkatan Kemiskinan P.D.6 Penguatan ketahanan Bencana dan kualitas lingkungan Hidup	-	0 Orang	13.500.000,00	PUSKESMAS GEGER
	1.02.02.2.02.11	Pengelolaan Pelayanan Kesehatan Orang Terduga Tuberkulosis														
			<i>Jumlah Orang Terduga Menderita Tuberkulosis yang Mendapatkan Pelayanan Sesuai Standar</i>	7,260 Orang			0 Orang	3.000.000,00	- Kab. Madiun, Semua Kecamatan, Semua Kel/Desa	DAK NON FISIK-BOKKB-BOK	-	PP3 - Peningkatan Kualitas Pendidikan, Kesehatan, Produktivitas dan Daya Saing Ketenagakerjaan serta Peningkatan Kemiskinan P.D.6 Penguatan ketahanan Bencana dan kualitas lingkungan Hidup	-	0 Orang	3.000.000,00	PUSKESMAS GEGER
	1.02.02.2.02.15	Pengelolaan Pelayanan Kesehatan Gizi Masyarakat														
			<i>Jumlah Dokumen Hasil Pengelolaan Pelayanan Kesehatan Gizi Masyarakat</i>	2 Dokumen			0 Dokumen	242.362.205,00	- Kab. Madiun, Semua Kecamatan, Semua Kel/Desa	DAK NON FISIK-BOKKB-BOK	-	PP3 - Peningkatan Kualitas Pendidikan, Kesehatan, Produktivitas dan Daya Saing Ketenagakerjaan serta Peningkatan Kemiskinan P.D.6 Penguatan ketahanan Bencana dan kualitas lingkungan Hidup	-	0 Dokumen	242.362.205,00	PUSKESMAS GEGER

NO	KODE	URUSAN / BIDANG URUSAN / PROGRAM / KEGIATAN / SUB KEGIATAN	INDIKATOR PROGRAM / KEGIATAN / SUB KEGIATAN	TARGET AKHIR PERIODE RENSTRA OPD	REALISASI CAPAIAN RENJA OPD TAHUN 2022	PRAKIRAAN CAPAIAN TARGET RENJA OPD TAHUN 2023	CAPAIAN KINERJA DAN KERANGKA PENDANAAN						KELOMPOK SASARAN	PRAKIRAAN MAJU RENCANA TAHUN 2025		PERANGKAT DAERAH PENANGGUNG JAWAB
							TARGET 2024	PAGU INDIKATIF (Rp)	LOKASI	SUMBER DANA	PRIORITAS			TARGET	PAGU INDIKATIF (Rp)	
											NASIONAL	DAERAH				
1	2	3	4	5	6	7	8	9	10	11	12	13	14	15	16	17
	1.02.02.2.02.16	Pengelolaan Pelayanan Kesehatan Kerja dan Olahraga														
			<i>Jumlah Dokumen Hasil Pengelolaan Pelayanan Kesehatan Kerja dan Olahraga</i>	2 Dokumen			0 Dokumen	1.632.000,00	- Kab. Madiun, Semua Kecamatan, Semua Kel/Desa	DAK NON FISIK-BOKKB-BOK	-	PP3 - Peningkatan Kualitas Pendidikan, Kesehatan, Produktivitas dan Daya Saing Ketenagakerjaan serta Penguatan Kemiskinan P.D.6 Penguatan ketahanan Bencana dan kualitas lingkungan Hidup	-	0 Dokumen	1.632.000,00	PUSKESMAS GEGER
	1.02.02.2.02.17	Pengelolaan Pelayanan Kesehatan Lingkungan														
			<i>Jumlah Dokumen Hasil Pengelolaan Pelayanan Kesehatan Lingkungan</i>	5 Dokumen			0 Dokumen	7.650.000,00	- Kab. Madiun, Semua Kecamatan, Semua Kel/Desa	DAK NON FISIK-BOKKB-BOK	-	PP3 - Peningkatan Kualitas Pendidikan, Kesehatan, Produktivitas dan Daya Saing Ketenagakerjaan serta Penguatan Kemiskinan P.D.6 Penguatan ketahanan Bencana dan kualitas lingkungan Hidup	-	0 Dokumen	7.650.000,00	PUSKESMAS GEGER
	1.02.02.2.02.18	Pengelolaan Pelayanan Promosi Kesehatan														

NO	KODE	URUSAN / BIDANG URUSAN / PROGRAM / KEGIATAN / SUB KEGIATAN	INDIKATOR PROGRAM / KEGIATAN / SUB KEGIATAN	TARGET AKHIR PERIODE RENSTRA OPD	REALISASI CAPAIAN RENJA OPD TAHUN 2022	PRAKIRAAN CAPAIAN TARGET RENJA OPD TAHUN 2023	CAPAIAN KINERJA DAN KERANGKA PENDANAAN						KELOMPOK SASARAN	PRAKIRAAN MAJU RENCANA TAHUN 2025		PERANGKAT DAERAH PENANGGUNG JAWAB
							TARGET 2024	PAGU INDIKATIF (Rp)	LOKASI	SUMBER DANA	PRIORITAS			TARGET	PAGU INDIKATIF (Rp)	
											NASIONAL	DAERAH				
1	2	3	4	5	6	7	8	9	10	11	12	13	14	15	16	17
			<i>Jumlah Dokumen Hasil Pengelolaan Pelayanan Promosi Kesehatan</i>	2 Dokumen			0 Dokumen	30.958.500,00	- Kab. Madiun, Semua Kecamatan, Semua Kel/Desa	DAK NON FISIK-BOKKB-BOK	-	PP3 - Peningkatan Kualitas Pendidikan, Kesehatan, Produktivitas dan Daya Saing Ketenagakerjaan serta Peningkatan Kemiskinan P.D.6 Penguatan ketahanan Bencana dan kualitas lingkungan Hidup	-	0 Dokumen	30.958.500,00	PUSKESMAS GEGER
	1.02.02.2.02.20	Pengelolaan Surveilans Kesehatan														
			<i>Jumlah Dokumen Hasil Pengelolaan Surveilans Kesehatan</i>	13 Dokumen			0 Dokumen	6.300.000,00	- Kab. Madiun, Semua Kecamatan, Semua Kel/Desa	DAK NON FISIK-BOKKB-BOK	-	PP3 - Peningkatan Kualitas Pendidikan, Kesehatan, Produktivitas dan Daya Saing Ketenagakerjaan serta Peningkatan Kemiskinan P.D.6 Penguatan ketahanan Bencana dan kualitas lingkungan Hidup	-	0 Dokumen	6.300.000,00	PUSKESMAS GEGER
	1.02.02.2.02.22	Pengelolaan Pelayanan Kesehatan Jiwa dan NAPZA														
			<i>Jumlah Penyalahguna NAPZA yang Mendapatkan Pelayanan Kesehatan</i>	4 Orang			0 Orang	11.775.000,00	- Kab. Madiun, Semua Kecamatan, Semua Kel/Desa	DAK NON FISIK-BOKKB-BOK	-	PP3 - Peningkatan Kualitas Pendidikan, Kesehatan, Produktivitas dan Daya Saing Ketenagakerjaan serta Peningkatan Kemiskinan P.D.6 Penguatan ketahanan Bencana dan kualitas lingkungan Hidup	-	0 Orang	11.775.000,00	PUSKESMAS GEGER



NO	KODE	URUSAN / BIDANG URUSAN / PROGRAM / KEGIATAN / SUB KEGIATAN	INDIKATOR PROGRAM / KEGIATAN / SUB KEGIATAN	TARGET AKHIR PERIODE RENSTRA OPD	REALISASI CAPAIAN RENJA OPD TAHUN 2022	PRAKIRAAN CAPAIAN TARGET RENJA OPD TAHUN 2023	CAPAIAN KINERJA DAN KERANGKA PENDANAAN						KELOMPOK SASARAN	PRAKIRAAN MAJU RENCANA TAHUN 2025		PERANGKAT DAERAH PENANGGUNG JAWAB
							TARGET 2024	PAGU INDIKATIF (Rp)	LOKASI	SUMBER DANA	PRIORITAS			TARGET	PAGU INDIKATIF (Rp)	
											NASIONAL	DAERAH				
1	2	3	4	5	6	7	8	9	10	11	12	13	14	15	16	17
	1.02.02.2.02.25	Pelayanan Kesehatan Penyakit Menular dan Tidak Menular														
			<i>Jumlah Dokumen Hasil Pelayanan Kesehatan Penyakit Menular dan Tidak Menular</i>	12 Dokumen			0 Dokumen	88.500.000,00	- Kab. Madiun, Semua Kecamatan, Semua Kel/Desa	DAK NON FISIK-BOKKB-BOK	-	PP3 - Peningkatan Kualitas Pendidikan, Kesehatan, Produktivitas dan Daya Saing Ketenagakerjaan serta Penguatan Kemiskinan P.D.6 Penguatan ketahanan Bencana dan kualitas lingkungan Hidup	-	0 Dokumen	88.500.000,00	PUSKESMAS GEGER
	1.02.02.2.02.28	Pengambilan dan Pengiriman Spesimen Penyakit Potensial KLB ke Laboratorium Rujukan/Nasional														
			<i>Jumlah Spesimen Penyakit Potensial Kejadian Luar Biasa (KLB) ke Laboratorium Rujukan/Nasional yang Didistribusikan</i>	34 Paket			0 Paket	900.000,00	- Kab. Madiun, Semua Kecamatan, Semua Kel/Desa	DAK NON FISIK-BOKKB-BOK	-	PP3 - Peningkatan Kualitas Pendidikan, Kesehatan, Produktivitas dan Daya Saing Ketenagakerjaan serta Penguatan Kemiskinan P.D.6 Penguatan ketahanan Bencana dan kualitas lingkungan Hidup	-	0 Paket	900.000,00	PUSKESMAS GEGER
	1.02.02.2.02.33	Operasional Pelayanan Puskesmas														

NO	KODE	URUSAN / BIDANG URUSAN / PROGRAM / KEGIATAN / SUB KEGIATAN	INDIKATOR PROGRAM / KEGIATAN / SUB KEGIATAN	TARGET AKHIR PERIODE RENSTRA OPD	REALISASI CAPAIAN RENJA OPD TAHUN 2022	PRAKIRAAN CAPAIAN TARGET RENJA OPD TAHUN 2023	CAPAIAN KINERJA DAN KERANGKA PENDANAAN					KELOMPOK SASARAN	PRAKIRAAN MAJU RENCANA TAHUN 2025		PERANGKAT DAERAH PENANGGUNG JAWAB	
							TARGET 2024	PAGU INDIKATIF (Rp)	LOKASI	SUMBER DANA	PRIORITAS		TARGET	PAGU INDIKATIF (Rp)		
											NASIONAL					DAERAH
1	2	3	4	5	6	7	8	9	10	11	12	13	14	15	16	17
			<i>Jumlah Dokumen Operasional Pelayanan Puskesmas</i>				0 Dokumen	153.168.285,00	- Kab. Madiun, Semua Kecamatan, Semua Kel/Desa	DAK NON FISIK-BOKKB-BOK	-	PP3 - Peningkatan Kualitas Pendidikan, Kesehatan, Produktivitas dan Daya Saing Ketenagakerjaan serta Penguatan Ketahanan Kemiskinan P.D.6 Penguatan ketahanan Bencana dan kualitas lingkungan Hidup	-	0 Dokumen	153.168.285,00	PUSKESMAS GEGER
	1.02.02.2.02.36	Investigasi Awal Kejadian Tidak Diharapkan (Kejadian Ikutan Pasca Imunisasi dan Pemberian Obat Massal)														
			<i>Jumlah Laporan Hasil Investigasi Awal Kejadian Tidak Diharapkan (Kejadian Ikutan Pasca Imunisasi dan Pemberian Obat Massal)</i>				0 Laporan	750.000,00	- Kab. Madiun, Semua Kecamatan, Semua Kel/Desa	DAK NON FISIK-BOKKB-BOK	-	PP3 - Peningkatan Kualitas Pendidikan, Kesehatan, Produktivitas dan Daya Saing Ketenagakerjaan serta Penguatan Ketahanan Kemiskinan P.D.6 Penguatan ketahanan Bencana dan kualitas lingkungan Hidup	-	0 Laporan	750.000,00	PUSKESMAS GEGER
	1.02.02.2.02.40	Pengelolaan pelayanan kesehatan orang dengan Tuberkulosis														
			<i>Jumlah orang dengan Tuberkulosis yang mendapatkan pelayanan kesehatan sesuai standar</i>				0 Orang	3.000.000,00	- Kab. Madiun, Semua Kecamatan, Semua Kel/Desa	DAK NON FISIK-BOKKB-BOK	-	PP3 - Peningkatan Kualitas Pendidikan, Kesehatan, Produktivitas dan Daya Saing Ketenagakerjaan serta Penguatan Ketahanan Kemiskinan P.D.6 Penguatan ketahanan Bencana dan kualitas lingkungan Hidup	-	0 Orang	3.000.000,00	PUSKESMAS GEGER

NO	KODE	URUSAN / BIDANG URUSAN / PROGRAM / KEGIATAN / SUB KEGIATAN	INDIKATOR PROGRAM / KEGIATAN / SUB KEGIATAN	TARGET AKHIR PERIODE RENSTRA OPD	REALISASI CAPAIAN RENJA OPD TAHUN 2022	PRAKIRAAN CAPAIAN TARGET RENJA OPD TAHUN 2023	CAPAIAN KINERJA DAN KERANGKA PENDANAAN						KELOMPOK SASARAN	PRAKIRAAN MAJU RENCANA TAHUN 2025		PERANGKAT DAERAH PENANGGUNG JAWAB
							TARGET 2024	PAGU INDIKATIF (Rp)	LOKASI	SUMBER DANA	PRIORITAS			TARGET	PAGU INDIKATIF (Rp)	
											NASIONAL	DAERAH				
1	2	3	4	5	6	7	8	9	10	11	12	13	14	15	16	17
3.	1.02.05	PROGRAM PEMBERDAYAAN MASYARAKAT BIDANG KESEHATAN	-	100 persen			-	41.930.918,00						-	41.930.918,00	
	1.02.05.2.03	Pengembangan dan Pelaksanaan Upaya Kesehatan Bersumber Daya Masyarakat (UKBM) Tingkat Daerah Kabupaten/Kota	-	100 %			-	41.930.918,00			-	PP3 - Peni ngkatan Kualitas Pendidikan, Kesehatan, Produktivita s dan Daya Saing Kete ragakerjaa n serta Pen gentasan Kemiskinan P.D.6 Penguatan ketahanan Bencana dan kualitas lingkungan Hidup	-	-	41.930.918,00	PUSKESMAS GEGER
	1.02.05.2.03.01	Bimbingan Teknis dan Supervisi Pengembangan dan Pelaksanaan Upaya Kesehatan Bersumber Daya Masyarakat (UKBM)														
			<i>Jumlah Dokumen Hasil Bimbingan Teknis dan Supervisi Upaya Kesehatan Bersumber Daya Masyarakat (UKBM)</i>				0 Dokumen	41.930.918,00	- Kab. Madiun, Semua Kecamatan, Semua Kel/Desa	DAK NON FISIK- BOKKB-BOK	-	PP3 - Peni ngkatan Kualitas Pendidikan, Kesehatan, Produktivita s dan Daya Saing Kete ragakerjaa n serta Pen gentasan Kemiskinan P.D.6 Penguatan ketahanan Bencana dan kualitas lingkungan Hidup	-	0 Dokumen	41.930.918,00	PUSKESMAS GEGER
<b>J U M L A H</b>								<b>1.965.891.908,00</b>							<b>1.965.891.908,00</b>	

**RENCANA KERJA ORGANISASI PERANGKAT DAERAH (RENJA OPD)  
PUSKESMAS KAIBON KAB. MADIUN  
TAHUN 2024**

NO	KODE	URUSAN / BIDANG URUSAN / PROGRAM / KEGIATAN / SUB KEGIATAN	INDIKATOR PROGRAM / KEGIATAN / SUB KEGIATAN	TARGET AKHIR PERIODE RENSTRA OPD	REALISASI CAPAIAN RENJA OPD TAHUN 2022	PRAKIRAAN CAPAIAN TARGET RENJA OPD TAHUN 2023	CAPAIAN KINERJA DAN KERANGKA PENDANAAN					KELOMPOK SASARAN	PRAKIRAAN MAJU RENCANA TAHUN 2025		PERANGKAT DAERAH PENANGGUNG JAWAB	
							TARGET 2024	PAGU INDIKATIF (Rp)	LOKASI	SUMBER DANA	PRIORITAS		TARGET	PAGU INDIKATIF (Rp)		
											NASIONAL					DAERAH
1	2	3	4	5	6	7	8	9	10	11	12	13	14	15	16	17
		<b>PUSKESMAS KAIBON</b>						<b>1.828.677.984,00</b>							<b>1.828.677.984,00</b>	
	1	URUSAN PEMERINTAHAN WAJIB YANG BERKAITAN DENGAN PELAYANAN DASAR						<b>1.828.677.984,00</b>							<b>1.828.677.984,00</b>	
	1.02	URUSAN PEMERINTAHAN BIDANG KESEHATAN						<b>1.828.677.984,00</b>							<b>1.828.677.984,00</b>	
1.	1.02.01	PROGRAM PENUNJANG URUSAN PEMERINTAHAN DAERAH KABUPATEN/KOTA	-	60,10 nilai			-	<b>1.143.938.825,00</b>						-	<b>1.143.938.825,00</b>	
	1.02.01.2.10	Peningkatan Pelayanan BLUD	-	96,67 %			-	1.143.938.825,00			-	PP3 - Peningkatan Kualitas Pendidikan, Kesehatan, Produktivitas dan Daya Saing Ketenagakerjaan serta Penguatan Ketahanan Bencana dan kualitas lingkungan Hidup	-	-	1.143.938.825,00	PUSKESMAS KAIBON
	1.02.01.2.10.01	Pelayanan dan Penunjang Pelayanan BLUD														
			<i>Jumlah BLUD yang Menyediakan Pelayanan dan Penunjang Pelayanan</i>	2 Unit Kerja			0 Unit Kerja	1.143.938.825,00	- Kab. Madiun, Semua Kecamatan, Semua Kel/Desa	PENDAPATAN DARI BLUD	-	PP3 - Peningkatan Kualitas Pendidikan, Kesehatan, Produktivitas dan Daya Saing Ketenagakerjaan serta Penguatan Ketahanan Bencana dan kualitas lingkungan Hidup	-	0 Unit Kerja	1.143.938.825,00	PUSKESMAS KAIBON
2.	1.02.02	PROGRAM PEMENUHAN UPAYA KESEHATAN PERORANGAN DAN UPAYA KESEHATAN MASYARAKAT	-	10 persen			-	<b>668.196.109,00</b>						-	<b>668.196.109,00</b>	

NO	KODE	URUSAN / BIDANG URUSAN / PROGRAM / KEGIATAN / SUB KEGIATAN	INDIKATOR PROGRAM / KEGIATAN / SUB KEGIATAN	TARGET AKHIR PERIODE RENSTRA OPD	REALISASI CAPAIAN RENJA OPD TAHUN 2022	PRAKIRAAN CAPAIAN TARGET RENJA OPD TAHUN 2023	CAPAIAN KINERJA DAN KERANGKA PENDANAAN						KELOMPOK SASARAN	PRAKIRAAN MAJU RENCANA TAHUN 2025		PERANGKAT DAERAH PENANGGUNG JAWAB
							TARGET 2024	PAGU INDIKATIF (Rp)	LOKASI	SUMBER DANA	PRIORITAS			TARGET	PAGU INDIKATIF (Rp)	
											NASIONAL	DAERAH				
1	2	3	4	5	6	7	8	9	10	11	12	13	14	15	16	17
	1.02.02.2.02	Penyediaan Layanan Kesehatan untuk UKM dan UKP Rujukan Tingkat Daerah Kabupaten/Kota	-	100 %			-	668.196.109,00			-	PP3 - Peningkatan Kualitas Pendidikan, Kesehatan, Produktivitas dan Daya Saing Ketenagakerjaan serta Penguatan Ketahanan Kemiskinan P.D.6 Penguatan ketahanan Bencana dan kualitas lingkungan Hidup	-	-	668.196.109,00	PUSKESMAS KAIBON
	1.02.02.2.02.01	Pengelolaan Pelayanan Kesehatan Ibu Hamil														
			<i>Jumlah Ibu Hamil yang Mendapatkan Pelayanan Kesehatan Sesuai Standar</i>	8797 Orang			0 Orang	64.593.018,00	- Kab. Madiun, Semua Kecamatan, Semua Kel/Desa	DAK NON FISIK-BOKKB-BOK	-	PP3 - Peningkatan Kualitas Pendidikan, Kesehatan, Produktivitas dan Daya Saing Ketenagakerjaan serta Penguatan Ketahanan Kemiskinan P.D.6 Penguatan ketahanan Bencana dan kualitas lingkungan Hidup	-	0 Orang	64.593.018,00	PUSKESMAS KAIBON
	1.02.02.2.02.04	Pengelolaan Pelayanan Kesehatan Balita														
			<i>Jumlah Balita yang Mendapatkan Pelayanan Kesehatan Sesuai Standar</i>	40994 Orang			0 Orang	31.554.750,00	- Kab. Madiun, Semua Kecamatan, Semua Kel/Desa	DAK NON FISIK-BOKKB-BOK	-	PP3 - Peningkatan Kualitas Pendidikan, Kesehatan, Produktivitas dan Daya Saing Ketenagakerjaan serta Penguatan Ketahanan Kemiskinan P.D.6 Penguatan ketahanan Bencana dan kualitas lingkungan Hidup	-	0 Orang	31.554.750,00	PUSKESMAS KAIBON

NO	KODE	URUSAN / BIDANG URUSAN / PROGRAM / KEGIATAN / SUB KEGIATAN	INDIKATOR PROGRAM / KEGIATAN / SUB KEGIATAN	TARGET AKHIR PERIODE RENSTRA OPD	REALISASI CAPAIAN RENJA OPD TAHUN 2022	PRAKIRAAN CAPAIAN TARGET RENJA OPD TAHUN 2023	CAPAIAN KINERJA DAN KERANGKA PENDANAAN						KELOMPOK SASARAN	PRAKIRAAN MAJU RENCANA TAHUN 2025		PERANGKAT DAERAH PENANGGUNG JAWAB
							TARGET 2024	PAGU INDIKATIF (Rp)	LOKASI	SUMBER DANA	PRIORITAS			TARGET	PAGU INDIKATIF (Rp)	
											NASIONAL	DAERAH				
1	2	3	4	5	6	7	8	9	10	11	12	13	14	15	16	17
	1.02.02.2.02.05	Pengelolaan Pelayanan Kesehatan pada Usia Pendidikan Dasar														
			<i>Jumlah Anak Usia Pendidikan Dasar yang Mendapatkan Pelayanan Kesehatan Sesuai Standar</i>	75245 Orang			0 Orang	19.425.000,00	- Kab. Madiun, Semua Kecamatan, Semua Kel/Desa	DAK NON FISIK-BOKKB-BOK	-	PP3 - Peningkatan Kualitas Pendidikan, Kesehatan, Produktivitas dan Daya Saing Ketahanan serta Penguatan Kemiskinan P.D.6 Penguatan ketahanan Bencana dan kualitas lingkungan Hidup	-	0 Orang	19.425.000,00	PUSKESMAS KAIBON
	1.02.02.2.02.07	Pengelolaan Pelayanan Kesehatan pada Usia Lanjut														
			<i>Jumlah Penduduk Usia Lanjut yang Mendapatkan Pelayanan Kesehatan Sesuai Standar</i>	97 Orang			0 Orang	32.250.000,00	- Kab. Madiun, Semua Kecamatan, Semua Kel/Desa	DAK NON FISIK-BOKKB-BOK	-	PP3 - Peningkatan Kualitas Pendidikan, Kesehatan, Produktivitas dan Daya Saing Ketahanan serta Penguatan Kemiskinan P.D.6 Penguatan ketahanan Bencana dan kualitas lingkungan Hidup	-	0 Orang	32.250.000,00	PUSKESMAS KAIBON
	1.02.02.2.02.11	Pengelolaan Pelayanan Kesehatan Orang Terduga Tuberkulosis														

NO	KODE	URUSAN / BIDANG URUSAN / PROGRAM / KEGIATAN / SUB KEGIATAN	INDIKATOR PROGRAM / KEGIATAN / SUB KEGIATAN	TARGET AKHIR PERIODE RENSTRA OPD	REALISASI CAPAIAN RENJA OPD TAHUN 2022	PRAKIRAAN CAPAIAN TARGET RENJA OPD TAHUN 2023	CAPAIAN KINERJA DAN KERANGKA PENDANAAN					KELOMPOK SASARAN	PRAKIRAAN MAJU RENCANA TAHUN 2025		PERANGKAT DAERAH PENANGGUNG JAWAB	
							TARGET 2024	PAGU INDIKATIF (Rp)	LOKASI	SUMBER DANA	PRIORITAS		TARGET	PAGU INDIKATIF (Rp)		
											NASIONAL					DAERAH
1	2	3	4	5	6	7	8	9	10	11	12	13	14	15	16	17
			<i>Jumlah Orang Terduga Menderita Tuberkulosis yang Mendapatkan Pelayanan Sesuai Standar</i>	7,260 Orang			0 Orang	9.450.000,00	- Kab. Madiun, Semua Kecamatan, Semua Kel/Desa	DAK NON FISIK-BOKKB-BOK	-	PP3 - Peningkatan Kualitas Pendidikan, Kesehatan, Produktivitas dan Daya Saing Ketenagakerjaan serta Peningkatan Kemiskinan P.D.6 Penguatan ketahanan Bencana dan kualitas lingkungan Hidup	-	0 Orang	9.450.000,00	PUSKESMAS KAIBON
	1.02.02.2.02.15	Pengelolaan Pelayanan Kesehatan Gizi Masyarakat														
			<i>Jumlah Dokumen Hasil Pengelolaan Pelayanan Kesehatan Gizi Masyarakat</i>	2 Dokumen			0 Dokumen	280.165.954,00	- Kab. Madiun, Semua Kecamatan, Semua Kel/Desa	DAK NON FISIK-BOKKB-BOK	-	PP3 - Peningkatan Kualitas Pendidikan, Kesehatan, Produktivitas dan Daya Saing Ketenagakerjaan serta Peningkatan Kemiskinan P.D.6 Penguatan ketahanan Bencana dan kualitas lingkungan Hidup	-	0 Dokumen	280.165.954,00	PUSKESMAS KAIBON
	1.02.02.2.02.16	Pengelolaan Pelayanan Kesehatan Kerja dan Olahraga														
			<i>Jumlah Dokumen Hasil Pengelolaan Pelayanan Kesehatan Kerja dan Olahraga</i>	2 Dokumen			0 Dokumen	11.919.187,00	- Kab. Madiun, Semua Kecamatan, Semua Kel/Desa	DAK NON FISIK-BOKKB-BOK	-	PP3 - Peningkatan Kualitas Pendidikan, Kesehatan, Produktivitas dan Daya Saing Ketenagakerjaan serta Peningkatan Kemiskinan P.D.6 Penguatan ketahanan Bencana dan kualitas lingkungan Hidup	-	0 Dokumen	11.919.187,00	PUSKESMAS KAIBON

NO	KODE	URUSAN / BIDANG URUSAN / PROGRAM / KEGIATAN / SUB KEGIATAN	INDIKATOR PROGRAM / KEGIATAN / SUB KEGIATAN	TARGET AKHIR PERIODE RENSTRA OPD	REALISASI CAPAIAN RENJA OPD TAHUN 2022	PRAKIRAAN CAPAIAN TARGET RENJA OPD TAHUN 2023	CAPAIAN KINERJA DAN KERANGKA PENDANAAN						KELOMPOK SASARAN	PRAKIRAAN MAJU RENCANA TAHUN 2025		PERANGKAT DAERAH PENANGGUNG JAWAB
							TARGET 2024	PAGU INDIKATIF (Rp)	LOKASI	SUMBER DANA	PRIORITAS			TARGET	PAGU INDIKATIF (Rp)	
											NASIONAL	DAERAH				
1	2	3	4	5	6	7	8	9	10	11	12	13	14	15	16	17
	1.02.02.2.02.17	Pengelolaan Pelayanan Kesehatan Lingkungan														
			<i>Jumlah Dokumen Hasil Pengelolaan Pelayanan Kesehatan Lingkungan</i>	5 Dokumen			0 Dokumen	15.750.000,00	- Kab. Madiun, Semua Kecamatan, Semua Kel/Desa	DAK NON FISIK- BOKKB-BOK	-	PP3 - Peningkatan Kualitas Pendidikan, Kesehatan, Produktivitas dan Daya Saing Ketenagakerjaan serta Peningkatan Kemiskinan P.D.6 Penguatan ketahanan Bencana dan kualitas lingkungan Hidup	-	0 Dokumen	15.750.000,00	PUSKESMAS KAIBON
	1.02.02.2.02.18	Pengelolaan Pelayanan Promosi Kesehatan														
			<i>Jumlah Dokumen Hasil Pengelolaan Pelayanan Promosi Kesehatan</i>	2 Dokumen			0 Dokumen	38.070.900,00	- Kab. Madiun, Semua Kecamatan, Semua Kel/Desa	DAK NON FISIK- BOKKB-BOK	-	PP3 - Peningkatan Kualitas Pendidikan, Kesehatan, Produktivitas dan Daya Saing Ketenagakerjaan serta Peningkatan Kemiskinan P.D.6 Penguatan ketahanan Bencana dan kualitas lingkungan Hidup	-	0 Dokumen	38.070.900,00	PUSKESMAS KAIBON
	1.02.02.2.02.20	Pengelolaan Surveilans Kesehatan														



NO	KODE	URUSAN / BIDANG URUSAN / PROGRAM / KEGIATAN / SUB KEGIATAN	INDIKATOR PROGRAM / KEGIATAN / SUB KEGIATAN	TARGET AKHIR PERIODE RENSTRA OPD	REALISASI CAPAIAN RENJA OPD TAHUN 2022	PRAKIRAAN CAPAIAN TARGET RENJA OPD TAHUN 2023	CAPAIAN KINERJA DAN KERANGKA PENDANAAN						KELOMPOK SASARAN	PRAKIRAAN MAJU RENCANA TAHUN 2025		PERANGKAT DAERAH PENANGGUNG JAWAB
							TARGET 2024	PAGU INDIKATIF (Rp)	LOKASI	SUMBER DANA	PRIORITAS			TARGET	PAGU INDIKATIF (Rp)	
											NASIONAL	DAERAH				
1	2	3	4	5	6	7	8	9	10	11	12	13	14	15	16	17
			<i>Jumlah Dokumen Hasil Pengelolaan Surveilans Kesehatan</i>	13 Dokumen			0 Dokumen	22.045.500,00	- Kab. Madiun, Semua Kecamatan, Semua Kel/Desa	DAK NON FISIK-BOKKB-BOK	-	PP3 - Peningkatan Kualitas Pendidikan, Kesehatan, Produktivitas dan Daya Saing Ketenagakerjaan serta Peningkatan Kemiskinan P.D.6 Penguatan ketahanan Bencana dan kualitas lingkungan Hidup	-	0 Dokumen	22.045.500,00	PUSKESMAS KAIBON
	1.02.02.2.02.22	Pengelolaan Pelayanan Kesehatan Jiwa dan NAPZA														
			<i>Jumlah Penyalahguna NAPZA yang Mendapatkan Pelayanan Kesehatan</i>	4 Orang			0 Orang	8.700.000,00	- Kab. Madiun, Semua Kecamatan, Semua Kel/Desa	DAK NON FISIK-BOKKB-BOK	-	PP3 - Peningkatan Kualitas Pendidikan, Kesehatan, Produktivitas dan Daya Saing Ketenagakerjaan serta Peningkatan Kemiskinan P.D.6 Penguatan ketahanan Bencana dan kualitas lingkungan Hidup	-	0 Orang	8.700.000,00	PUSKESMAS KAIBON
	1.02.02.2.02.25	Pelayanan Kesehatan Penyakit Menular dan Tidak Menular														
			<i>Jumlah Dokumen Hasil Pelayanan Kesehatan Penyakit Menular dan Tidak Menular</i>	12 Dokumen			0 Dokumen	41.775.000,00	- Kab. Madiun, Semua Kecamatan, Semua Kel/Desa	DAK NON FISIK-BOKKB-BOK	-	PP3 - Peningkatan Kualitas Pendidikan, Kesehatan, Produktivitas dan Daya Saing Ketenagakerjaan serta Peningkatan Kemiskinan P.D.6 Penguatan ketahanan Bencana dan kualitas lingkungan Hidup	-	0 Dokumen	41.775.000,00	PUSKESMAS KAIBON

NO	KODE	URUSAN / BIDANG URUSAN / PROGRAM / KEGIATAN / SUB KEGIATAN	INDIKATOR PROGRAM / KEGIATAN / SUB KEGIATAN	TARGET AKHIR PERIODE RENSTRA OPD	REALISASI CAPAIAN RENJA OPD TAHUN 2022	PRAKIRAAN CAPAIAN TARGET RENJA OPD TAHUN 2023	CAPAIAN KINERJA DAN KERANGKA PENDANAAN					KELOMPOK SASARAN	PRAKIRAAN MAJU RENCANA TAHUN 2025		PERANGKAT DAERAH PENANGGUNG JAWAB	
							TARGET 2024	PAGU INDIKATIF (Rp)	LOKASI	SUMBER DANA	PRIORITAS		TARGET	PAGU INDIKATIF (Rp)		
											NASIONAL					DAERAH
1	2	3	4	5	6	7	8	9	10	11	12	13	14	15	16	17
	1.02.02.2.02.33	Operasional Pelayanan Puskesmas														
			<i>Jumlah Dokumen Operasional Pelayanan Puskesmas</i>				0 Dokumen	92.496.800,00	- Kab. Madiun, Semua Kecamatan, Semua Kel/Desa	DAK NON FISIK- BOKKB-BOK	-	PP3 - Peningkatan Kualitas Pendidikan, Kesehatan, Produktivitas dan Daya Saing Ketenagakerjaan serta Peningkatan Kemiskinan P.D.6 Penguatan ketahanan Bencana dan kualitas lingkungan Hidup	-	0 Dokumen	92.496.800,00	PUSKESMAS KAIBON
3.	1.02.05	<b>PROGRAM PEMBERDAYAAN MASYARAKAT BIDANG KESEHATAN</b>	-	<b>100 persen</b>			-	<b>16.543.050,00</b>						-	<b>16.543.050,00</b>	
	1.02.05.2.03	Pengembangan dan Pelaksanaan Upaya Kesehatan Bersumber Daya Masyarakat (UKBM) Tingkat Daerah Kabupaten/Kota	-	100 %			-	16.543.050,00			-	PP3 - Peningkatan Kualitas Pendidikan, Kesehatan, Produktivitas dan Daya Saing Ketenagakerjaan serta Peningkatan Kemiskinan P.D.6 Penguatan ketahanan Bencana dan kualitas lingkungan Hidup	-	-	16.543.050,00	PUSKESMAS KAIBON
	1.02.05.2.03.01	Bimbingan Teknis dan Supervisi Pengembangan dan Pelaksanaan Upaya Kesehatan Bersumber Daya Masyarakat (UKBM)														

NO	KODE	URUSAN / BIDANG URUSAN / PROGRAM / KEGIATAN / SUB KEGIATAN	INDIKATOR PROGRAM / KEGIATAN / SUB KEGIATAN	TARGET AKHIR PERIODE RENSTRA OPD	REALISASI CAPAIAN RENJA OPD TAHUN 2022	PRAKIRAAN CAPAIAN TARGET RENJA OPD TAHUN 2023	CAPAIAN KINERJA DAN KERANGKA PENDANAAN					KELOMPOK SASARAN	PRAKIRAAN MAJU RENCANA TAHUN 2025		PERANGKAT DAERAH PENANGGUNG JAWAB	
							TARGET 2024	PAGU INDIKATIF (Rp)	LOKASI	SUMBER DANA	PRIORITAS		TARGET	PAGU INDIKATIF (Rp)		
											NASIONAL					DAERAH
1	2	3	4	5	6	7	8	9	10	11	12	13	14	15	16	17
			<i>Jumlah Dokumen Hasil Bimbingan Teknis dan Supervisi Upaya Kesehatan Bersumber Daya Masyarakat (UKBM)</i>				0 Dokumen	16.543.050,00	- Kab. Madiun, Semua Kecamatan, Semua Kel/Desa	DAK NON FISIK- BOKKB-BOK	-	PP3 - Peningkatan Kualitas Pendidikan, Kesehatan, Produktivitas dan Daya Saing Ketenagakerjaan serta Pengentasan Kemiskinan P.D.6 Penguatan ketahanan Bencana dan kualitas lingkungan Hidup	-	0 Dokumen	16.543.050,00	PUSKESMAS KAIBON
<b>J U M L A H</b>								<b>1.828.677.984,00</b>							<b>1.828.677.984,00</b>	

**RENCANA KERJA ORGANISASI PERANGKAT DAERAH (RENJA OPD)  
PUSKESMAS MLILIR KAB. MADIUN  
TAHUN 2024**

NO	KODE	URUSAN / BIDANG URUSAN / PROGRAM / KEGIATAN / SUB KEGIATAN	INDIKATOR PROGRAM / KEGIATAN / SUB KEGIATAN	TARGET AKHIR PERIODE RENSTRA OPD	REALISASI CAPAIAN RENJA OPD TAHUN 2022	PRAKIRAAN CAPAIAN TARGET RENJA OPD TAHUN 2023	CAPAIAN KINERJA DAN KERANGKA PENDANAAN					KELOMPOK SASARAN	PRAKIRAAN MAJU RENCANA TAHUN 2025		PERANGKAT DAERAH PENANGGUNG JAWAB	
							TARGET 2024	PAGU INDIKATIF (Rp)	LOKASI	SUMBER DANA	PRIORITAS		TARGET	PAGU INDIKATIF (Rp)		
											NASIONAL					DAERAH
1	2	3	4	5	6	7	8	9	10	11	12	13	14	15	16	17
		<b>PUSKESMAS MLILIR</b>						<b>1.028.659.772,00</b>							<b>1.028.659.772,00</b>	
	1	URUSAN PEMERINTAHAN WAJIB YANG BERKAITAN DENGAN PELAYANAN DASAR						<b>1.028.659.772,00</b>							<b>1.028.659.772,00</b>	
	1.02	URUSAN PEMERINTAHAN BIDANG KESEHATAN						<b>1.028.659.772,00</b>							<b>1.028.659.772,00</b>	
1.	1.02.01	PROGRAM PENUNJANG URUSAN PEMERINTAHAN DAERAH KABUPATEN/KOTA	-	60,10 nilai			-	<b>540.000.000,00</b>						-	<b>540.000.000,00</b>	
	1.02.01.2.10	Peningkatan Pelayanan BLUD	-	92 %			-	540.000.000,00			-	PP3 - Peningkatan Kualitas Pendidikan, Kesehatan, Produktivitas dan Daya Saing Ketenagakerjaan serta Penguatan Ketahanan Bencana dan kualitas lingkungan Hidup	-	-	540.000.000,00	PUSKESMAS MLILIR
	1.02.01.2.10.01	Pelayanan dan Penunjang Pelayanan BLUD														
			<i>Jumlah BLUD yang Menyediakan Pelayanan dan Penunjang Pelayanan</i>	2 Unit Kerja			0 Unit Kerja	540.000.000,00	- Kab. Madiun, Semua Kecamatan, Semua Kel/Desa	PENDAPATAN DARI BLUD	-	PP3 - Peningkatan Kualitas Pendidikan, Kesehatan, Produktivitas dan Daya Saing Ketenagakerjaan serta Penguatan Ketahanan Bencana dan kualitas lingkungan Hidup	-	0 Unit Kerja	540.000.000,00	PUSKESMAS MLILIR
2.	1.02.02	PROGRAM PEMENUHAN UPAYA KESEHATAN PERORANGAN DAN UPAYA KESEHATAN MASYARAKAT	-	10 persen			-	<b>473.914.772,00</b>						-	<b>473.914.772,00</b>	

NO	KODE	URUSAN / BIDANG URUSAN / PROGRAM / KEGIATAN / SUB KEGIATAN	INDIKATOR PROGRAM / KEGIATAN / SUB KEGIATAN	TARGET AKHIR PERIODE RENSTRA OPD	REALISASI CAPAIAN RENJA OPD TAHUN 2022	PRAKIRAAN CAPAIAN TARGET RENJA OPD TAHUN 2023	CAPAIAN KINERJA DAN KERANGKA PENDANAAN						KELOMPOK SASARAN	PRAKIRAAN MAJU RENCANA TAHUN 2025		PERANGKAT DAERAH PENANGGUNG JAWAB
							TARGET 2024	PAGU INDIKATIF (Rp)	LOKASI	SUMBER DANA	PRIORITAS			TARGET	PAGU INDIKATIF (Rp)	
											NASIONAL	DAERAH				
1	2	3	4	5	6	7	8	9	10	11	12	13	14	15	16	17
	1.02.02.2.02	Penyediaan Layanan Kesehatan untuk UKM dan UKP Rujukan Tingkat Daerah Kabupaten/Kota	-	100 %			-	473.914.772,00			-	PP3 - Peningkatan Kualitas Pendidikan, Kesehatan, Produktivitas dan Daya Saing Ketenagakerjaan serta Penguatan Ketahanan Kemiskinan P.D.6 Penguatan ketahanan Bencana dan kualitas lingkungan Hidup	-	-	473.914.772,00	PUSKESMAS MLILIR
	1.02.02.2.02.01	Pengelolaan Pelayanan Kesehatan Ibu Hamil														
			<i>Jumlah Ibu Hamil yang Mendapatkan Pelayanan Kesehatan Sesuai Standar</i>	8797 Orang			0 Orang	38.764.500,00	- Kab. Madiun, Semua Kecamatan, Semua Kel/Desa	DAK NON FISIK-BOKKB-BOK	-	PP3 - Peningkatan Kualitas Pendidikan, Kesehatan, Produktivitas dan Daya Saing Ketenagakerjaan serta Penguatan Ketahanan Kemiskinan P.D.6 Penguatan ketahanan Bencana dan kualitas lingkungan Hidup	-	0 Orang	38.764.500,00	PUSKESMAS MLILIR
	1.02.02.2.02.04	Pengelolaan Pelayanan Kesehatan Balita														
			<i>Jumlah Balita yang Mendapatkan Pelayanan Kesehatan Sesuai Standar</i>	40994 Orang			0 Orang	5.625.000,00	- Kab. Madiun, Semua Kecamatan, Semua Kel/Desa	DAK NON FISIK-BOKKB-BOK	-	PP3 - Peningkatan Kualitas Pendidikan, Kesehatan, Produktivitas dan Daya Saing Ketenagakerjaan serta Penguatan Ketahanan Kemiskinan P.D.6 Penguatan ketahanan Bencana dan kualitas lingkungan Hidup	-	0 Orang	5.625.000,00	PUSKESMAS MLILIR

NO	KODE	URUSAN / BIDANG URUSAN / PROGRAM / KEGIATAN / SUB KEGIATAN	INDIKATOR PROGRAM / KEGIATAN / SUB KEGIATAN	TARGET AKHIR PERIODE RENSTRA OPD	REALISASI CAPAIAN RENJA OPD TAHUN 2022	PRAKIRAAN CAPAIAN TARGET RENJA OPD TAHUN 2023	CAPAIAN KINERJA DAN KERANGKA PENDANAAN						KELOMPOK SASARAN	PRAKIRAAN MAJU RENCANA TAHUN 2025		PERANGKAT DAERAH PENANGGUNG JAWAB
							TARGET 2024	PAGU INDIKATIF (Rp)	LOKASI	SUMBER DANA	PRIORITAS			TARGET	PAGU INDIKATIF (Rp)	
											NASIONAL	DAERAH				
1	2	3	4	5	6	7	8	9	10	11	12	13	14	15	16	17
	1.02.02.2.02.05	Pengelolaan Pelayanan Kesehatan pada Usia Pendidikan Dasar														
			<i>Jumlah Anak Usia Pendidikan Dasar yang Mendapatkan Pelayanan Kesehatan Sesuai Standar</i>	75245 Orang			0 Orang	36.450.000,00	- Kab. Madiun, Semua Kecamatan, Semua Kel/Desa	DAK NON FISIK-BOKKB-BOK	-	PP3 - Peningkatan Kualitas Pendidikan, Kesehatan, Produktivitas dan Daya Saing Keternagakerjaan serta Penguatan Kemiskinan P.D.6 Penguatan ketahanan Bencana dan kualitas lingkungan Hidup	-	0 Orang	36.450.000,00	PUSKESMAS MLILIR
	1.02.02.2.02.07	Pengelolaan Pelayanan Kesehatan pada Usia Lanjut														
			<i>Jumlah Penduduk Usia Lanjut yang Mendapatkan Pelayanan Kesehatan Sesuai Standar</i>	97 Orang			0 Orang	45.000.000,00	- Kab. Madiun, Semua Kecamatan, Semua Kel/Desa	DAK NON FISIK-BOKKB-BOK	-	PP3 - Peningkatan Kualitas Pendidikan, Kesehatan, Produktivitas dan Daya Saing Keternagakerjaan serta Penguatan Kemiskinan P.D.6 Penguatan ketahanan Bencana dan kualitas lingkungan Hidup	-	0 Orang	45.000.000,00	PUSKESMAS MLILIR
	1.02.02.2.02.10	Pengelolaan Pelayanan Kesehatan Orang dengan Gangguan Jiwa Berat														

NO	KODE	URUSAN / BIDANG URUSAN / PROGRAM / KEGIATAN / SUB KEGIATAN	INDIKATOR PROGRAM / KEGIATAN / SUB KEGIATAN	TARGET AKHIR PERIODE RENSTRA OPD	REALISASI CAPAIAN RENJA OPD TAHUN 2022	PRAKIRAAN CAPAIAN TARGET RENJA OPD TAHUN 2023	CAPAIAN KINERJA DAN KERANGKA PENDANAAN					KELOMPOK SASARAN	PRAKIRAAN MAJU RENCANA TAHUN 2025		PERANGKAT DAERAH PENANGGUNG JAWAB	
							TARGET 2024	PAGU INDIKATIF (Rp)	LOKASI	SUMBER DANA	PRIORITAS		TARGET	PAGU INDIKATIF (Rp)		
											NASIONAL					DAERAH
1	2	3	4	5	6	7	8	9	10	11	12	13	14	15	16	17
			<i>Jumlah Orang yang Mendapatkan Pelayanan Kesehatan Orang dengan Gangguan Jiwa Berat Sesuai Standar</i>	1,312 Orang			0 Orang	7.200.000,00	- Kab. Madiun, Semua Kecamatan, Semua Kel/Desa	DAK NON FISIK-BOKKB-BOK	-	PP3 - Peningkatan Kualitas Pendidikan, Kesehatan, Produktivitas dan Daya Saing Ketenagakerjaan serta Penguatan Ketahanan Kemiskinan P.D.6 Penguatan ketahanan Bencana dan kualitas lingkungan Hidup	-	0 Orang	7.200.000,00	PUSKESMAS MLILIR
	1.02.02.2.02.11	Pengelolaan Pelayanan Kesehatan Orang Terduga Tuberkulosis														
			<i>Jumlah Orang Terduga Menderita Tuberkulosis yang Mendapatkan Pelayanan Sesuai Standar</i>	7,260 Orang			0 Orang	3.600.000,00	- Kab. Madiun, Semua Kecamatan, Semua Kel/Desa	DAK NON FISIK-BOKKB-BOK	-	PP3 - Peningkatan Kualitas Pendidikan, Kesehatan, Produktivitas dan Daya Saing Ketenagakerjaan serta Penguatan Ketahanan Kemiskinan P.D.6 Penguatan ketahanan Bencana dan kualitas lingkungan Hidup	-	0 Orang	3.600.000,00	PUSKESMAS MLILIR
	1.02.02.2.02.12	Pengelolaan Pelayanan Kesehatan Orang dengan Risiko Terinfeksi HIV														
			<i>Jumlah Orang Terduga Menderita HIV yang Mendapatkan Pelayanan Sesuai Standar</i>	9090 Orang			0 Orang	4.800.000,00	- Kab. Madiun, Semua Kecamatan, Semua Kel/Desa	DAK NON FISIK-BOKKB-BOK	-	PP3 - Peningkatan Kualitas Pendidikan, Kesehatan, Produktivitas dan Daya Saing Ketenagakerjaan serta Penguatan Ketahanan Kemiskinan P.D.6 Penguatan ketahanan Bencana dan kualitas lingkungan Hidup	-	0 Orang	4.800.000,00	PUSKESMAS MLILIR

NO	KODE	URUSAN / BIDANG URUSAN / PROGRAM / KEGIATAN / SUB KEGIATAN	INDIKATOR PROGRAM / KEGIATAN / SUB KEGIATAN	TARGET AKHIR PERIODE RENSTRA OPD	REALISASI CAPAIAN RENJA OPD TAHUN 2022	PRAKIRAAN CAPAIAN TARGET RENJA OPD TAHUN 2023	CAPAIAN KINERJA DAN KERANGKA PENDANAAN					KELOMPOK SASARAN	PRAKIRAAN MAJU RENCANA TAHUN 2025		PERANGKAT DAERAH PENANGGUNG JAWAB	
							TARGET 2024	PAGU INDIKATIF (Rp)	LOKASI	SUMBER DANA	PRIORITAS		TARGET	PAGU INDIKATIF (Rp)		
											NASIONAL					DAERAH
1	2	3	4	5	6	7	8	9	10	11	12	13	14	15	16	17
	1.02.02.2.02.14	Pengelolaan Pelayanan Kesehatan bagi Penduduk Terdampak Krisis Kesehatan Akibat Bencana dan/atau Berpotensi Bencana														
			<i>Jumlah Dokumen Hasil Pengelolaan Pelayanan Kesehatan bagi Penduduk Terdampak Krisis Kesehatan Akibat Bencana dan/atau Berpotensi Bencana Sesuai Standar</i>				0 Dokumen	2.400.000,00	- Kab. Madiun, Semua Kecamatan, Semua Kel/Desa	DAK NON FISIK-BOKKB-BOK	-	PP3 - Peningkatan Kualitas Pendidikan, Kesehatan, Produktivitas dan Daya Saing Ketahanan serta Penguatan Kemiskinan P.D.6 Penguatan ketahanan Bencana dan kualitas lingkungan Hidup	-	0 Dokumen	2.400.000,00	PUSKESMAS MLILIR
	1.02.02.2.02.15	Pengelolaan Pelayanan Kesehatan Gizi Masyarakat														
			<i>Jumlah Dokumen Hasil Pengelolaan Pelayanan Kesehatan Gizi Masyarakat</i>	2 Dokumen			0 Dokumen	120.244.653,00	- Kab. Madiun, Semua Kecamatan, Semua Kel/Desa	DAK NON FISIK-BOKKB-BOK	-	PP3 - Peningkatan Kualitas Pendidikan, Kesehatan, Produktivitas dan Daya Saing Ketahanan serta Penguatan Kemiskinan P.D.6 Penguatan ketahanan Bencana dan kualitas lingkungan Hidup	-	0 Dokumen	120.244.653,00	PUSKESMAS MLILIR
	1.02.02.2.02.16	Pengelolaan Pelayanan Kesehatan Kerja dan Olahraga														



NO	KODE	URUSAN / BIDANG URUSAN / PROGRAM / KEGIATAN / SUB KEGIATAN	INDIKATOR PROGRAM / KEGIATAN / SUB KEGIATAN	TARGET AKHIR PERIODE RENSTRA OPD	REALISASI CAPAIAN RENJA OPD TAHUN 2022	PRAKIRAAN CAPAIAN TARGET RENJA OPD TAHUN 2023	CAPAIAN KINERJA DAN KERANGKA PENDANAAN						KELOMPOK SASARAN	PRAKIRAAN MAJU RENCANA TAHUN 2025		PERANGKAT DAERAH PENANGGUNG JAWAB
							TARGET 2024	PAGU INDIKATIF (Rp)	LOKASI	SUMBER DANA	PRIORITAS			TARGET	PAGU INDIKATIF (Rp)	
											NASIONAL	DAERAH				
1	2	3	4	5	6	7	8	9	10	11	12	13	14	15	16	17
			<i>Jumlah Dokumen Hasil Pengelolaan Pelayanan Kesehatan Kerja dan Olahraga</i>	2 Dokumen			0 Dokumen	1.800.000,00	- Kab. Madiun, Semua Kecamatan, Semua Kel/Desa	DAK NON FISIK-BOKKB-BOK	-	PP3 - Peningkatan Kualitas Pendidikan, Kesehatan, Produktivitas dan Daya Saing Ketenagakerjaan serta Peningkatan Kemiskinan P.D.6 Penguatan ketahanan Bencana dan kualitas lingkungan Hidup	-	0 Dokumen	1.800.000,00	PUSKESMAS MLILIR
	1.02.02.2.02.17	Pengelolaan Pelayanan Kesehatan Lingkungan														
			<i>Jumlah Dokumen Hasil Pengelolaan Pelayanan Kesehatan Lingkungan</i>	5 Dokumen			0 Dokumen	5.250.000,00	- Kab. Madiun, Semua Kecamatan, Semua Kel/Desa	DAK NON FISIK-BOKKB-BOK	-	PP3 - Peningkatan Kualitas Pendidikan, Kesehatan, Produktivitas dan Daya Saing Ketenagakerjaan serta Peningkatan Kemiskinan P.D.6 Penguatan ketahanan Bencana dan kualitas lingkungan Hidup	-	0 Dokumen	5.250.000,00	PUSKESMAS MLILIR
	1.02.02.2.02.18	Pengelolaan Pelayanan Promosi Kesehatan														
			<i>Jumlah Dokumen Hasil Pengelolaan Pelayanan Promosi Kesehatan</i>	2 Dokumen			0 Dokumen	19.999.069,00	- Kab. Madiun, Semua Kecamatan, Semua Kel/Desa	DAK NON FISIK-BOKKB-BOK	-	PP3 - Peningkatan Kualitas Pendidikan, Kesehatan, Produktivitas dan Daya Saing Ketenagakerjaan serta Peningkatan Kemiskinan P.D.6 Penguatan ketahanan Bencana dan kualitas lingkungan Hidup	-	0 Dokumen	19.999.069,00	PUSKESMAS MLILIR

NO	KODE	URUSAN / BIDANG URUSAN / PROGRAM / KEGIATAN / SUB KEGIATAN	INDIKATOR PROGRAM / KEGIATAN / SUB KEGIATAN	TARGET AKHIR PERIODE RENSTRA OPD	REALISASI CAPAIAN RENJA OPD TAHUN 2022	PRAKIRAAN CAPAIAN TARGET RENJA OPD TAHUN 2023	CAPAIAN KINERJA DAN KERANGKA PENDANAAN						KELOMPOK SASARAN	PRAKIRAAN MAJU RENCANA TAHUN 2025		PERANGKAT DAERAH PENANGGUNG JAWAB
							TARGET 2024	PAGU INDIKATIF (Rp)	LOKASI	SUMBER DANA	PRIORITAS			TARGET	PAGU INDIKATIF (Rp)	
											NASIONAL	DAERAH				
1	2	3	4	5	6	7	8	9	10	11	12	13	14	15	16	17
	1.02.02.2.02.20	Pengelolaan Surveilans Kesehatan														
			<i>Jumlah Dokumen Hasil Pengelolaan Surveilans Kesehatan</i>	13 Dokumen			0 Dokumen	11.400.000,00	- Kab. Madiun, Semua Kecamatan, Semua Kel/Desa	DAK NON FISIK- BOKKB-BOK	-	PP3 - Peningkatan Kualitas Pendidikan, Kesehatan, Produktivitas dan Daya Saing Ketenagakerjaan serta Peningkatan Kemiskinan P.D.6 Penguatan ketahanan Bencana dan kualitas lingkungan Hidup	-	0 Dokumen	11.400.000,00	PUSKESMAS MLILIR
	1.02.02.2.02.22	Pengelolaan Pelayanan Kesehatan Jiwa dan NAPZA														
			<i>Jumlah Penyalahguna NAPZA yang Mendapatkan Pelayanan Kesehatan</i>	4 Orang			0 Orang	12.150.000,00	- Kab. Madiun, Semua Kecamatan, Semua Kel/Desa	DAK NON FISIK- BOKKB-BOK	-	PP3 - Peningkatan Kualitas Pendidikan, Kesehatan, Produktivitas dan Daya Saing Ketenagakerjaan serta Peningkatan Kemiskinan P.D.6 Penguatan ketahanan Bencana dan kualitas lingkungan Hidup	-	0 Orang	12.150.000,00	PUSKESMAS MLILIR
	1.02.02.2.02.25	Pelayanan Kesehatan Penyakit Menular dan Tidak Menular														

NO	KODE	URUSAN / BIDANG URUSAN / PROGRAM / KEGIATAN / SUB KEGIATAN	INDIKATOR PROGRAM / KEGIATAN / SUB KEGIATAN	TARGET AKHIR PERIODE RENSTRA OPD	REALISASI CAPAIAN RENJA OPD TAHUN 2022	PRAKIRAAN CAPAIAN TARGET RENJA OPD TAHUN 2023	CAPAIAN KINERJA DAN KERANGKA PENDANAAN						KELOMPOK SASARAN	PRAKIRAAN MAJU RENCANA TAHUN 2025		PERANGKAT DAERAH PENANGGUNG JAWAB
							TARGET 2024	PAGU INDIKATIF (Rp)	LOKASI	SUMBER DANA	PRIORITAS			TARGET	PAGU INDIKATIF (Rp)	
											NASIONAL	DAERAH				
1	2	3	4	5	6	7	8	9	10	11	12	13	14	15	16	17
			<i>Jumlah Dokumen Hasil Pelayanan Kesehatan Penyakit Menular dan Tidak Menular</i>	12 Dokumen			0 Dokumen	46.882.800,00	- Kab. Madiun, Semua Kecamatan, Semua Kel/Desa	DAK NON FISIK-BOKKB-BOK	-	PP3 - Peningkatan Kualitas Pendidikan, Kesehatan, Produktivitas dan Daya Saing Ketenagakerjaan serta Penguatan Ketahanan Kemiskinan P.D.6 Penguatan ketahanan Bencana dan kualitas lingkungan Hidup	-	0 Dokumen	46.882.800,00	PUSKESMAS MLILIR
	1.02.02.2.02.28	Pengambilan dan Pengiriman Spesimen Penyakit Potensial KLB ke Laboratorium Rujukan/Nasional														
			<i>Jumlah Spesimen Penyakit Potensial Kejadian Luar Biasa (KLB) ke Laboratorium Rujukan/Nasional yang Didistribusikan</i>	34 Paket			0 Paket	1.500.000,00	- Kab. Madiun, Semua Kecamatan, Semua Kel/Desa	DAK NON FISIK-BOKKB-BOK	-	PP3 - Peningkatan Kualitas Pendidikan, Kesehatan, Produktivitas dan Daya Saing Ketenagakerjaan serta Penguatan Ketahanan Kemiskinan P.D.6 Penguatan ketahanan Bencana dan kualitas lingkungan Hidup	-	0 Paket	1.500.000,00	PUSKESMAS MLILIR
	1.02.02.2.02.33	Operasional Pelayanan Puskesmas														
			<i>Jumlah Dokumen Operasional Pelayanan Puskesmas</i>				0 Dokumen	100.948.750,00	- Kab. Madiun, Semua Kecamatan, Semua Kel/Desa	DAK NON FISIK-BOKKB-BOK	-	PP3 - Peningkatan Kualitas Pendidikan, Kesehatan, Produktivitas dan Daya Saing Ketenagakerjaan serta Penguatan Ketahanan Kemiskinan P.D.6 Penguatan ketahanan Bencana dan kualitas lingkungan Hidup	-	0 Dokumen	100.948.750,00	PUSKESMAS MLILIR

NO	KODE	URUSAN / BIDANG URUSAN / PROGRAM / KEGIATAN / SUB KEGIATAN	INDIKATOR PROGRAM / KEGIATAN / SUB KEGIATAN	TARGET AKHIR PERIODE RENSTRA OPD	REALISASI CAPAIAN RENJA OPD TAHUN 2022	PRAKIRAAN CAPAIAN TARGET RENJA OPD TAHUN 2023	CAPAIAN KINERJA DAN KERANGKA PENDANAAN					KELOMPOK SASARAN	PRAKIRAAN MAJU RENCANA TAHUN 2025		PERANGKAT DAERAH PENANGGUNG JAWAB	
							TARGET 2024	PAGU INDIKATIF (Rp)	LOKASI	SUMBER DANA	PRIORITAS		TARGET	PAGU INDIKATIF (Rp)		
											NASIONAL					DAERAH
1	2	3	4	5	6	7	8	9	10	11	12	13	14	15	16	17
	1.02.02.2.02.36	Investigasi Awal Kejadian Tidak Diharapkan (Kejadian Ikutan Pasca Imunisasi dan Pemberian Obat Massal)														
			<i>Jumlah Laporan Hasil Investigasi Awal Kejadian Tidak Diharapkan (Kejadian Ikutan Pasca Imunisasi dan Pemberian Obat Massal)</i>				0 Laporan	900.000,00	- Kab. Madiun, Semua Kecamatan, Semua Kel/Desa	DAK NON FISIK- BOKKB-BOK	-	PP3 - Peni ngkatan Kualitas Pendidikan, Kesehatan, Produktivita s dan Daya Saing Kete ragakerjaa n serta Pen gentasan Kemiskinan P.D.6 Penguatan ketahanan Bencana dan kualitas lingkungan Hidup	-	0 Laporan	900.000,00	PUSKESMAS MLILIR
	1.02.02.2.02.40	Pengelolaan pelayanan kesehatan orang dengan Tuberkulosis														
			<i>Jumlah orang dengan Tuberkulosis yang mendapatkan pelayanan kesehatan sesuai standar</i>				0 Orang	7.200.000,00	- Kab. Madiun, Semua Kecamatan, Semua Kel/Desa	DAK NON FISIK- BOKKB-BOK	-	PP3 - Peni ngkatan Kualitas Pendidikan, Kesehatan, Produktivita s dan Daya Saing Kete ragakerjaa n serta Pen gentasan Kemiskinan P.D.6 Penguatan ketahanan Bencana dan kualitas lingkungan Hidup	-	0 Orang	7.200.000,00	PUSKESMAS MLILIR
	1.02.02.2.02.42	Pengelolaan pelayanan kesehatan Malaria														

NO	KODE	URUSAN / BIDANG URUSAN / PROGRAM / KEGIATAN / SUB KEGIATAN	INDIKATOR PROGRAM / KEGIATAN / SUB KEGIATAN	TARGET AKHIR PERIODE RENSTRA OPD	REALISASI CAPAIAN RENJA OPD TAHUN 2022	PRAKIRAAN CAPAIAN TARGET RENJA OPD TAHUN 2023	CAPAIAN KINERJA DAN KERANGKA PENDANAAN						KELOMPOK SASARAN	PRAKIRAAN MAJU RENCANA TAHUN 2025		PERANGKAT DAERAH PENANGGUNG JAWAB
							TARGET 2024	PAGU INDIKATIF (Rp)	LOKASI	SUMBER DANA	PRIORITAS			TARGET	PAGU INDIKATIF (Rp)	
											NASIONAL	DAERAH				
1	2	3	4	5	6	7	8	9	10	11	12	13	14	15	16	17
			<i>Jumlah orang yang mendapatkan pelayanan kehatan malaria</i>				0 Orang	1.800.000,00	- Kab. Madiun, Semua Kecamatan, Semua Kel/Desa	DAK NON FISIK- BOKKB-BOK	-	PP3 - Peningkatan Kualitas Pendidikan, Kesehatan, Produktivitas dan Daya Saing Ketenagakerjaan serta Peningkatan Kemiskinan P.D.6 Penguatan ketahanan Bencana dan kualitas lingkungan Hidup	-	0 Orang	1.800.000,00	PUSKESMAS MLILIR
3.	1.02.05	<b>PROGRAM PEMBERDAYAAN MASYARAKAT BIDANG KESEHATAN</b>	-	100 persen			-	14.745.000,00						-	14.745.000,00	
	1.02.05.2.03	Pengembangan dan Pelaksanaan Upaya Kesehatan Bersumber Daya Masyarakat (UKBM) Tingkat Daerah Kabupaten/Kota	-	100 %			-	14.745.000,00			-	PP3 - Peningkatan Kualitas Pendidikan, Kesehatan, Produktivitas dan Daya Saing Ketenagakerjaan serta Peningkatan Kemiskinan P.D.6 Penguatan ketahanan Bencana dan kualitas lingkungan Hidup	-	-	14.745.000,00	PUSKESMAS MLILIR
	1.02.05.2.03.01	Bimbingan Teknis dan Supervisi Pengembangan dan Pelaksanaan Upaya Kesehatan Bersumber Daya Masyarakat (UKBM)														

NO	KODE	URUSAN / BIDANG URUSAN / PROGRAM / KEGIATAN / SUB KEGIATAN	INDIKATOR PROGRAM / KEGIATAN / SUB KEGIATAN	TARGET AKHIR PERIODE RENSTRA OPD	REALISASI CAPAIAN RENJA OPD TAHUN 2022	PRAKIRAAN CAPAIAN TARGET RENJA OPD TAHUN 2023	CAPAIAN KINERJA DAN KERANGKA PENDANAAN					KELOMPOK SASARAN	PRAKIRAAN MAJU RENCANA TAHUN 2025		PERANGKAT DAERAH PENANGGUNG JAWAB	
							TARGET 2024	PAGU INDIKATIF (Rp)	LOKASI	SUMBER DANA	PRIORITAS		TARGET	PAGU INDIKATIF (Rp)		
											NASIONAL					DAERAH
1	2	3	4	5	6	7	8	9	10	11	12	13	14	15	16	17
			<i>Jumlah Dokumen Hasil Bimbingan Teknis dan Supervisi Upaya Kesehatan Bersumber Daya Masyarakat (UKBM)</i>				0 Dokumen	14.745.000,00	- Kab. Madiun, Semua Kecamatan, Semua Kel/Desa	DAK NON FISIK- BOKKB-BOK	-	PP3 - Peningkatan Kualitas Pendidikan, Kesehatan, Produktivitas dan Daya Saing Ketenagakerjaan serta Peningkatan Kemiskinan P.D.6 Penguatan ketahanan Bencana dan kualitas lingkungan Hidup	-	0 Dokumen	14.745.000,00	PUSKESMAS MLILIR
<b>J U M L A H</b>								<b>1.028.659.772,00</b>							<b>1.028.659.772,00</b>	

**RENCANA KERJA ORGANISASI PERANGKAT DAERAH (RENJA OPD)  
PUSKESMAS BANGUNSARI KAB. MADIUN  
TAHUN 2024**

NO	KODE	URUSAN / BIDANG URUSAN / PROGRAM / KEGIATAN / SUB KEGIATAN	INDIKATOR PROGRAM / KEGIATAN / SUB KEGIATAN	TARGET AKHIR PERIODE RENSTRA OPD	REALISASI CAPAIAN RENJA OPD TAHUN 2022	PRAKIRAAN CAPAIAN TARGET RENJA OPD TAHUN 2023	CAPAIAN KINERJA DAN KERANGKA PENDANAAN					KELOMPOK SASARAN	PRAKIRAAN MAJU RENCANA TAHUN 2025		PERANGKAT DAERAH PENANGGUNG JAWAB	
							TARGET 2024	PAGU INDIKATIF (Rp)	LOKASI	SUMBER DANA	PRIORITAS		TARGET	PAGU INDIKATIF (Rp)		
											NASIONAL					DAERAH
1	2	3	4	5	6	7	8	9	10	11	12	13	14	15	16	17
		<b>PUSKESMAS BANGUNSARI</b>						<b>1.870.436.417,00</b>							<b>1.870.436.417,00</b>	
	1	URUSAN PEMERINTAHAN WAJIB YANG BERKAITAN DENGAN PELAYANAN DASAR						<b>1.870.436.417,00</b>							<b>1.870.436.417,00</b>	
	1.02	URUSAN PEMERINTAHAN BIDANG KESEHATAN						<b>1.870.436.417,00</b>							<b>1.870.436.417,00</b>	
1.	1.02.01	PROGRAM PENUNJANG URUSAN PEMERINTAHAN DAERAH KABUPATEN/KOTA	-	60,10 nilai			-	<b>1.127.301.138,00</b>						-	<b>1.127.301.138,00</b>	
	1.02.01.2.10	Peningkatan Pelayanan BLUD	-	92 %			-	1.127.301.138,00			-	PP3 - Peningkatan Kualitas Pendidikan, Kesehatan, Produktivitas dan Daya Saing Ketenagakerjaan serta Penguatan Ketahanan Bencana dan kualitas lingkungan Hidup	-	-	1.127.301.138,00	PUSKESMAS BANGUNSARI
	1.02.01.2.10.01	Pelayanan dan Penunjang Pelayanan BLUD														
			<i>Jumlah BLUD yang Menyediakan Pelayanan dan Penunjang Pelayanan</i>	2 Unit Kerja			0 Unit Kerja	1.127.301.138,00	- Kab. Madiun, Semua Kecamatan, Semua Kel/Desa	PENDAPATAN DARI BLUD	-	PP3 - Peningkatan Kualitas Pendidikan, Kesehatan, Produktivitas dan Daya Saing Ketenagakerjaan serta Penguatan Ketahanan Bencana dan kualitas lingkungan Hidup	-	0 Unit Kerja	1.127.301.138,00	PUSKESMAS BANGUNSARI
2.	1.02.02	PROGRAM PEMENUHAN UPAYA KESEHATAN PERORANGAN DAN UPAYA KESEHATAN MASYARAKAT	-	10 persen			-	<b>724.321.292,00</b>						-	<b>724.321.292,00</b>	

NO	KODE	URUSAN / BIDANG URUSAN / PROGRAM / KEGIATAN / SUB KEGIATAN	INDIKATOR PROGRAM / KEGIATAN / SUB KEGIATAN	TARGET AKHIR PERIODE RENSTRA OPD	REALISASI CAPAIAN RENJA OPD TAHUN 2022	PRAKIRAAN CAPAIAN TARGET RENJA OPD TAHUN 2023	CAPAIAN KINERJA DAN KERANGKA PENDANAAN						KELOMPOK SASARAN	PRAKIRAAN MAJU RENCANA TAHUN 2025		PERANGKAT DAERAH PENANGGUNG JAWAB
							TARGET 2024	PAGU INDIKATIF (Rp)	LOKASI	SUMBER DANA	PRIORITAS			TARGET	PAGU INDIKATIF (Rp)	
											NASIONAL	DAERAH				
1	2	3	4	5	6	7	8	9	10	11	12	13	14	15	16	17
	1.02.02.2.02	Penyediaan Layanan Kesehatan untuk UKM dan UKP Rujukan Tingkat Daerah Kabupaten/Kota	-	100 %			-	724.321.292,00			-	PP3 - Peningkatan Kualitas Pendidikan, Kesehatan, Produktivitas dan Daya Saing Ketenagakerjaan serta Peningkatan Kemiskinan P.D.6 Penguatan ketahanan Bencana dan kualitas lingkungan Hidup	-	-	724.321.292,00	PUSKESMAS BANGUNSARI
	1.02.02.2.02.01	Pengelolaan Pelayanan Kesehatan Ibu Hamil														
			<i>Jumlah Ibu Hamil yang Mendapatkan Pelayanan Kesehatan Sesuai Standar</i>	8797 Orang			0 Orang	35.313.000,00	- Kab. Madiun, Semua Kecamatan, Semua Kel/Desa	DAK NON FISIK-BOKKB-BOK	-	PP3 - Peningkatan Kualitas Pendidikan, Kesehatan, Produktivitas dan Daya Saing Ketenagakerjaan serta Peningkatan Kemiskinan P.D.6 Penguatan ketahanan Bencana dan kualitas lingkungan Hidup	-	0 Orang	35.313.000,00	PUSKESMAS BANGUNSARI
	1.02.02.2.02.04	Pengelolaan Pelayanan Kesehatan Balita														
			<i>Jumlah Balita yang Mendapatkan Pelayanan Kesehatan Sesuai Standar</i>	40994 Orang			0 Orang	5.400.000,00	- Kab. Madiun, Semua Kecamatan, Semua Kel/Desa	DAK NON FISIK-BOKKB-BOK	-	PP3 - Peningkatan Kualitas Pendidikan, Kesehatan, Produktivitas dan Daya Saing Ketenagakerjaan serta Peningkatan Kemiskinan P.D.6 Penguatan ketahanan Bencana dan kualitas lingkungan Hidup	-	0 Orang	5.400.000,00	PUSKESMAS BANGUNSARI



NO	KODE	URUSAN / BIDANG URUSAN / PROGRAM / KEGIATAN / SUB KEGIATAN	INDIKATOR PROGRAM / KEGIATAN / SUB KEGIATAN	TARGET AKHIR PERIODE RENSTRA OPD	REALISASI CAPAIAN RENJA OPD TAHUN 2022	PRAKIRAAN CAPAIAN TARGET RENJA OPD TAHUN 2023	CAPAIAN KINERJA DAN KERANGKA PENDANAAN					KELOMPOK SASARAN	PRAKIRAAN MAJU RENCANA TAHUN 2025		PERANGKAT DAERAH PENANGGUNG JAWAB	
							TARGET 2024	PAGU INDIKATIF (Rp)	LOKASI	SUMBER DANA	PRIORITAS		TARGET	PAGU INDIKATIF (Rp)		
											NASIONAL					DAERAH
1	2	3	4	5	6	7	8	9	10	11	12	13	14	15	16	17
	1.02.02.2.02.05	Pengelolaan Pelayanan Kesehatan pada Usia Pendidikan Dasar														
			<i>Jumlah Anak Usia Pendidikan Dasar yang Mendapatkan Pelayanan Kesehatan Sesuai Standar</i>	75245 Orang			0 Orang	23.116.200,00	- Kab. Madiun, Semua Kecamatan, Semua Kel/Desa	DAK NON FISIK-BOKKB-BOK	-	PP3 - Peningkatan Kualitas Pendidikan, Kesehatan, Produktivitas dan Daya Saing Keternagakerjaan serta Penguatan Kemiskinan P.D.6 Penguatan ketahanan Bencana dan kualitas lingkungan Hidup	-	0 Orang	23.116.200,00	PUSKESMAS BANGUNSARI
	1.02.02.2.02.06	Pengelolaan Pelayanan Kesehatan pada Usia Produktif														
			<i>Jumlah Penduduk Usia Produktif yang Mendapatkan Pelayanan Kesehatan Sesuai Standar</i>	421,574 Orang			0 Orang	2.400.000,00	- Kab. Madiun, Semua Kecamatan, Semua Kel/Desa	DAK NON FISIK-BOKKB-BOK	-	PP3 - Peningkatan Kualitas Pendidikan, Kesehatan, Produktivitas dan Daya Saing Keternagakerjaan serta Penguatan Kemiskinan P.D.6 Penguatan ketahanan Bencana dan kualitas lingkungan Hidup	-	0 Orang	2.400.000,00	PUSKESMAS BANGUNSARI
	1.02.02.2.02.07	Pengelolaan Pelayanan Kesehatan pada Usia Lanjut														

NO	KODE	URUSAN / BIDANG URUSAN / PROGRAM / KEGIATAN / SUB KEGIATAN	INDIKATOR PROGRAM / KEGIATAN / SUB KEGIATAN	TARGET AKHIR PERIODE RENSTRA OPD	REALISASI CAPAIAN RENJA OPD TAHUN 2022	PRAKIRAAN CAPAIAN TARGET RENJA OPD TAHUN 2023	CAPAIAN KINERJA DAN KERANGKA PENDANAAN						KELOMPOK SASARAN	PRAKIRAAN MAJU RENCANA TAHUN 2025		PERANGKAT DAERAH PENANGGUNG JAWAB
							TARGET 2024	PAGU INDIKATIF (Rp)	LOKASI	SUMBER DANA	PRIORITAS			TARGET	PAGU INDIKATIF (Rp)	
											NASIONAL	DAERAH				
1	2	3	4	5	6	7	8	9	10	11	12	13	14	15	16	17
			<i>Jumlah Penduduk Usia Lanjut yang Mendapatkan Pelayanan Kesehatan Sesuai Standar</i>	97 Orang			0 Orang	8.250.000,00	- Kab. Madiun, Semua Kecamatan, Semua Kel/Desa	DAK NON FISIK-BOKKB-BOK	-	PP3 - Peningkatan Kualitas Pendidikan, Kesehatan, Produktivitas dan Daya Saing Ketenagakerjaan serta Peningkatan Kemiskinan P.D.6 Penguatan ketahanan Bencana dan kualitas lingkungan Hidup	-	0 Orang	8.250.000,00	PUSKESMAS BANGUNSARI
	1.02.02.2.02.10	Pengelolaan Pelayanan Kesehatan Orang dengan Gangguan Jiwa Berat														
			<i>Jumlah Orang yang Mendapatkan Pelayanan Kesehatan Orang dengan Gangguan Jiwa Berat Sesuai Standar</i>	1,312 Orang			0 Orang	9.900.000,00	- Kab. Madiun, Semua Kecamatan, Semua Kel/Desa	DAK NON FISIK-BOKKB-BOK	-	PP3 - Peningkatan Kualitas Pendidikan, Kesehatan, Produktivitas dan Daya Saing Ketenagakerjaan serta Peningkatan Kemiskinan P.D.6 Penguatan ketahanan Bencana dan kualitas lingkungan Hidup	-	0 Orang	9.900.000,00	PUSKESMAS BANGUNSARI
	1.02.02.2.02.11	Pengelolaan Pelayanan Kesehatan Orang Terduga Tuberkulosis														
			<i>Jumlah Orang Terduga Menderita Tuberkulosis yang Mendapatkan Pelayanan Sesuai Standar</i>	7,260 Orang			0 Orang	6.600.000,00	- Kab. Madiun, Semua Kecamatan, Semua Kel/Desa	DAK NON FISIK-BOKKB-BOK	-	PP3 - Peningkatan Kualitas Pendidikan, Kesehatan, Produktivitas dan Daya Saing Ketenagakerjaan serta Peningkatan Kemiskinan P.D.6 Penguatan ketahanan Bencana dan kualitas lingkungan Hidup	-	0 Orang	6.600.000,00	PUSKESMAS BANGUNSARI

NO	KODE	URUSAN / BIDANG URUSAN / PROGRAM / KEGIATAN / SUB KEGIATAN	INDIKATOR PROGRAM / KEGIATAN / SUB KEGIATAN	TARGET AKHIR PERIODE RENSTRA OPD	REALISASI CAPAIAN RENJA OPD TAHUN 2022	PRAKIRAAN CAPAIAN TARGET RENJA OPD TAHUN 2023	CAPAIAN KINERJA DAN KERANGKA PENDANAAN					KELOMPOK SASARAN	PRAKIRAAN MAJU RENCANA TAHUN 2025		PERANGKAT DAERAH PENANGGUNG JAWAB	
							TARGET 2024	PAGU INDIKATIF (Rp)	LOKASI	SUMBER DANA	PRIORITAS		TARGET	PAGU INDIKATIF (Rp)		
											NASIONAL					DAERAH
1	2	3	4	5	6	7	8	9	10	11	12	13	14	15	16	17
	1.02.02.2.02.12	Pengelolaan Pelayanan Kesehatan Orang dengan Risiko Terinfeksi HIV														
			<i>Jumlah Orang Terduga Menderita HIV yang Mendapatkan Pelayanan Sesuai Standar</i>	9090 Orang			0 Orang	15.675.000,00	- Kab. Madiun, Semua Kecamatan, Semua Kel/Desa	DAK NON FISIK-BOKKB-BOK	-	PP3 - Peningkatan Kualitas Pendidikan, Kesehatan, Produktivitas dan Daya Saing Ketahanan serta Penguatan Kemiskinan P.D.6 Penguatan ketahanan Bencana dan kualitas lingkungan Hidup	-	0 Orang	15.675.000,00	PUSKESMAS BANGUNSARI
	1.02.02.2.02.15	Pengelolaan Pelayanan Kesehatan Gizi Masyarakat														
			<i>Jumlah Dokumen Hasil Pengelolaan Pelayanan Kesehatan Gizi Masyarakat</i>	2 Dokumen			0 Dokumen	261.874.203,00	- Kab. Madiun, Semua Kecamatan, Semua Kel/Desa	DAK NON FISIK-BOKKB-BOK	-	PP3 - Peningkatan Kualitas Pendidikan, Kesehatan, Produktivitas dan Daya Saing Ketahanan serta Penguatan Kemiskinan P.D.6 Penguatan ketahanan Bencana dan kualitas lingkungan Hidup	-	0 Dokumen	261.874.203,00	PUSKESMAS BANGUNSARI
	1.02.02.2.02.16	Pengelolaan Pelayanan Kesehatan Kerja dan Olahraga														

NO	KODE	URUSAN / BIDANG URUSAN / PROGRAM / KEGIATAN / SUB KEGIATAN	INDIKATOR PROGRAM / KEGIATAN / SUB KEGIATAN	TARGET AKHIR PERIODE RENSTRA OPD	REALISASI CAPAIAN RENJA OPD TAHUN 2022	PRAKIRAAN CAPAIAN TARGET RENJA OPD TAHUN 2023	CAPAIAN KINERJA DAN KERANGKA PENDANAAN						KELOMPOK SASARAN	PRAKIRAAN MAJU RENCANA TAHUN 2025		PERANGKAT DAERAH PENANGGUNG JAWAB
							TARGET 2024	PAGU INDIKATIF (Rp)	LOKASI	SUMBER DANA	PRIORITAS			TARGET	PAGU INDIKATIF (Rp)	
											NASIONAL	DAERAH				
1	2	3	4	5	6	7	8	9	10	11	12	13	14	15	16	17
			<i>Jumlah Dokumen Hasil Pengelolaan Pelayanan Kesehatan Kerja dan Olahraga</i>	2 Dokumen			0 Dokumen	7.164.000,00	- Kab. Madiun, Semua Kecamatan, Semua Kel/Desa	DAK NON FISIK-BOKKB-BOK	-	PP3 - Peningkatan Kualitas Pendidikan, Kesehatan, Produktivitas dan Daya Saing Ketenagakerjaan serta Peningkatan Kemiskinan P.D.6 Penguatan ketahanan Bencana dan kualitas lingkungan Hidup	-	0 Dokumen	7.164.000,00	PUSKESMAS BANGUNSARI
	1.02.02.2.02.17	Pengelolaan Pelayanan Kesehatan Lingkungan														
			<i>Jumlah Dokumen Hasil Pengelolaan Pelayanan Kesehatan Lingkungan</i>	5 Dokumen			0 Dokumen	18.150.000,00	- Kab. Madiun, Semua Kecamatan, Semua Kel/Desa	DAK NON FISIK-BOKKB-BOK	-	PP3 - Peningkatan Kualitas Pendidikan, Kesehatan, Produktivitas dan Daya Saing Ketenagakerjaan serta Peningkatan Kemiskinan P.D.6 Penguatan ketahanan Bencana dan kualitas lingkungan Hidup	-	0 Dokumen	18.150.000,00	PUSKESMAS BANGUNSARI
	1.02.02.2.02.18	Pengelolaan Pelayanan Promosi Kesehatan														
			<i>Jumlah Dokumen Hasil Pengelolaan Pelayanan Promosi Kesehatan</i>	2 Dokumen			0 Dokumen	56.671.757,00	- Kab. Madiun, Semua Kecamatan, Semua Kel/Desa	DAK NON FISIK-BOKKB-BOK	-	PP3 - Peningkatan Kualitas Pendidikan, Kesehatan, Produktivitas dan Daya Saing Ketenagakerjaan serta Peningkatan Kemiskinan P.D.6 Penguatan ketahanan Bencana dan kualitas lingkungan Hidup	-	0 Dokumen	56.671.757,00	PUSKESMAS BANGUNSARI

NO	KODE	URUSAN / BIDANG URUSAN / PROGRAM / KEGIATAN / SUB KEGIATAN	INDIKATOR PROGRAM / KEGIATAN / SUB KEGIATAN	TARGET AKHIR PERIODE RENSTRA OPD	REALISASI CAPAIAN RENJA OPD TAHUN 2022	PRAKIRAAN CAPAIAN TARGET RENJA OPD TAHUN 2023	CAPAIAN KINERJA DAN KERANGKA PENDANAAN					KELOMPOK SASARAN	PRAKIRAAN MAJU RENCANA TAHUN 2025		PERANGKAT DAERAH PENANGGUNG JAWAB	
							TARGET 2024	PAGU INDIKATIF (Rp)	LOKASI	SUMBER DANA	PRIORITAS		TARGET	PAGU INDIKATIF (Rp)		
											NASIONAL					DAERAH
1	2	3	4	5	6	7	8	9	10	11	12	13	14	15	16	17
	1.02.02.2.02.20	Pengelolaan Surveilans Kesehatan														
			<i>Jumlah Dokumen Hasil Pengelolaan Surveilans Kesehatan</i>	13 Dokumen			0 Dokumen	19.951.515,00	- Kab. Madiun, Semua Kecamatan, Semua Kel/Desa	DAK NON FISIK- BOKKB-BOK	-	PP3 - Peningkatan Kualitas Pendidikan, Kesehatan, Produktivitas dan Daya Saing Ketenagakerjaan serta Peningkatan Kemiskinan P.D.6 Penguatan ketahanan Bencana dan kualitas lingkungan Hidup	-	0 Dokumen	19.951.515,00	PUSKESMAS BANGUNSARI
	1.02.02.2.02.25	Pelayanan Kesehatan Penyakit Menular dan Tidak Menular														
			<i>Jumlah Dokumen Hasil Pelayanan Kesehatan Penyakit Menular dan Tidak Menular</i>	12 Dokumen			0 Dokumen	127.437.297,00	- Kab. Madiun, Semua Kecamatan, Semua Kel/Desa	DAK NON FISIK- BOKKB-BOK	-	PP3 - Peningkatan Kualitas Pendidikan, Kesehatan, Produktivitas dan Daya Saing Ketenagakerjaan serta Peningkatan Kemiskinan P.D.6 Penguatan ketahanan Bencana dan kualitas lingkungan Hidup	-	0 Dokumen	127.437.297,00	PUSKESMAS BANGUNSARI
	1.02.02.2.02.28	Pengambilan dan Pengiriman Spesimen Penyakit Potensial KLB ke Laboratorium Rujukan/Nasional														

NO	KODE	URUSAN / BIDANG URUSAN / PROGRAM / KEGIATAN / SUB KEGIATAN	INDIKATOR PROGRAM / KEGIATAN / SUB KEGIATAN	TARGET AKHIR PERIODE RENSTRA OPD	REALISASI CAPAIAN RENJA OPD TAHUN 2022	PRAKIRAAN CAPAIAN TARGET RENJA OPD TAHUN 2023	CAPAIAN KINERJA DAN KERANGKA PENDANAAN						KELOMPOK SASARAN	PRAKIRAAN MAJU RENCANA TAHUN 2025		PERANGKAT DAERAH PENANGGUNG JAWAB
							TARGET 2024	PAGU INDIKATIF (Rp)	LOKASI	SUMBER DANA	PRIORITAS			TARGET	PAGU INDIKATIF (Rp)	
											NASIONAL	DAERAH				
1	2	3	4	5	6	7	8	9	10	11	12	13	14	15	16	17
			<i>Jumlah Spesimen Penyakit Potensial Kejadian Luar Biasa (KLB) ke Laboratorium Rujukan/Nasional yang Didistribusikan</i>	34 Paket			0 Paket	3.540.000,00	- Kab. Madiun, Semua Kecamatan, Semua Kel/Desa	DAK NON FISIK- BOKKB-BOK	-	PP3 - Peni ngkatan Kualitas Pendidikan, Kesehatan, Produktivita s dan Daya Saing Kete ragakerjaa n serta Pen gentasan Kemiskinan P.D.6 Penguatan ketahanan Bencana dan kualitas lingkungan Hidup	-	0 Paket	3.540.000,00	PUSKESMAS BANGUNSARI
	1.02.02.2.02.32	Operasional Pelayanan Rumah Sakit														
			<i>Jumlah Dokumen Operasional Pelayanan Rumah Sakit</i>				0 Dokumen	113.878.320,00	- Kab. Madiun, Semua Kecamatan, Semua Kel/Desa	DAK NON FISIK- BOKKB-BOK	-	PP3 - Peni ngkatan Kualitas Pendidikan, Kesehatan, Produktivita s dan Daya Saing Kete ragakerjaa n serta Pen gentasan Kemiskinan P.D.6 Penguatan ketahanan Bencana dan kualitas lingkungan Hidup	-	0 Dokumen	113.878.320,00	PUSKESMAS BANGUNSARI
	1.02.02.2.02.36	Investigasi Awal Kejadian Tidak Diharapkan (Kejadian Ikutan Pasca Imunisasi dan Pemberian Obat Massal)														
			<i>Jumlah Laporan Hasil Investigasi Awal Kejadian Tidak Diharapkan (Kejadian Ikutan Pasca Imunisasi dan Pemberian Obat Massal)</i>				0 Laporan	3.600.000,00	- Kab. Madiun, Semua Kecamatan, Semua Kel/Desa	DAK NON FISIK- BOKKB-BOK	-	PP3 - Peni ngkatan Kualitas Pendidikan, Kesehatan, Produktivita s dan Daya Saing Kete ragakerjaa n serta Pen gentasan Kemiskinan P.D.6 Penguatan ketahanan Bencana dan kualitas lingkungan Hidup	-	0 Laporan	3.600.000,00	PUSKESMAS BANGUNSARI

NO	KODE	URUSAN / BIDANG URUSAN / PROGRAM / KEGIATAN / SUB KEGIATAN	INDIKATOR PROGRAM / KEGIATAN / SUB KEGIATAN	TARGET AKHIR PERIODE RENSTRA OPD	REALISASI CAPAIAN RENJA OPD TAHUN 2022	PRAKIRAAN CAPAIAN TARGET RENJA OPD TAHUN 2023	CAPAIAN KINERJA DAN KERANGKA PENDANAAN					KELOMPOK SASARAN	PRAKIRAAN MAJU RENCANA TAHUN 2025		PERANGKAT DAERAH PENANGGUNG JAWAB	
							TARGET 2024	PAGU INDIKATIF (Rp)	LOKASI	SUMBER DANA	PRIORITAS		TARGET	PAGU INDIKATIF (Rp)		
											NASIONAL					DAERAH
1	2	3	4	5	6	7	8	9	10	11	12	13	14	15	16	17
	1.02.02.2.02.40	Pengelolaan pelayanan kesehatan orang dengan Tuberkulosis														
			<i>Jumlah orang dengan Tuberkulosis yang mendapatkan pelayanan kesehatan sesuai standar</i>				0 Orang	5.400.000,00	- Kab. Madiun, Semua Kecamatan, Semua Kel/Desa	DAK NON FISIK-BOKKB-BOK	-	PP3 - Peningkatan Kualitas Pendidikan, Kesehatan, Produktivitas dan Daya Saing Ketenagakerjaan serta Penguatan Kemiskinan P.D.6 Penguatan ketahanan Bencana dan kualitas lingkungan Hidup	-	0 Orang	5.400.000,00	PUSKESMAS BANGUNSARI
3.	1.02.05	<b>PROGRAM PEMBERDAYAAN MASYARAKAT BIDANG KESEHATAN</b>	-	<b>100 persen</b>			-	<b>18.813.987,00</b>						-	<b>18.813.987,00</b>	
	1.02.05.2.03	Pengembangan dan Pelaksanaan Upaya Kesehatan Bersumber Daya Masyarakat (UKBM) Tingkat Daerah Kabupaten/Kota	-	100 %			-	18.813.987,00			-	PP3 - Peningkatan Kualitas Pendidikan, Kesehatan, Produktivitas dan Daya Saing Ketenagakerjaan serta Penguatan Kemiskinan P.D.6 Penguatan ketahanan Bencana dan kualitas lingkungan Hidup	-	-	18.813.987,00	PUSKESMAS BANGUNSARI
	1.02.05.2.03.01	Bimbingan Teknis dan Supervisi Pengembangan dan Pelaksanaan Upaya Kesehatan Bersumber Daya Masyarakat (UKBM)														

NO	KODE	URUSAN / BIDANG URUSAN / PROGRAM / KEGIATAN / SUB KEGIATAN	INDIKATOR PROGRAM / KEGIATAN / SUB KEGIATAN	TARGET AKHIR PERIODE RENSTRA OPD	REALISASI CAPAIAN RENJA OPD TAHUN 2022	PRAKIRAAN CAPAIAN TARGET RENJA OPD TAHUN 2023	CAPAIAN KINERJA DAN KERANGKA PENDANAAN					KELOMPOK SASARAN	PRAKIRAAN MAJU RENCANA TAHUN 2025		PERANGKAT DAERAH PENANGGUNG JAWAB	
							TARGET 2024	PAGU INDIKATIF (Rp)	LOKASI	SUMBER DANA	PRIORITAS		TARGET	PAGU INDIKATIF (Rp)		
											NASIONAL					DAERAH
1	2	3	4	5	6	7	8	9	10	11	12	13	14	15	16	17
			<i>Jumlah Dokumen Hasil Bimbingan Teknis dan Supervisi Upaya Kesehatan Bersumber Daya Masyarakat (UKBM)</i>				0 Dokumen	18.813.987,00	- Kab. Madiun, Semua Kecamatan, Semua Kel/Desa	DAK NON FISIK- BOKKB-BOK	-	PP3 - Peningkatan Kualitas Pendidikan, Kesehatan, Produktivitas dan Daya Saing Ketenagakerjaan serta Peningkatan Kemiskinan P.D.6 Penguatan ketahanan Bencana dan kualitas lingkungan Hidup	-	0 Dokumen	18.813.987,00	PUSKESMAS BANGUNSARI
<b>J U M L A H</b>								<b>1.870.436.417,00</b>							<b>1.870.436.417,00</b>	



**RENCANA KERJA ORGANISASI PERANGKAT DAERAH (RENJA OPD)  
PUSKESMAS DAGANGAN KAB. MADIUN  
TAHUN 2024**

NO	KODE	URUSAN / BIDANG URUSAN / PROGRAM / KEGIATAN / SUB KEGIATAN	INDIKATOR PROGRAM / KEGIATAN / SUB KEGIATAN	TARGET AKHIR PERIODE RENSTRA OPD	REALISASI CAPAIAN RENJA OPD TAHUN 2022	PRAKIRAAN CAPAIAN TARGET RENJA OPD TAHUN 2023	CAPAIAN KINERJA DAN KERANGKA PENDANAAN					KELOMPOK SASARAN	PRAKIRAAN MAJU RENCANA TAHUN 2025		PERANGKAT DAERAH PENANGGUNG JAWAB	
							TARGET 2024	PAGU INDIKATIF (Rp)	LOKASI	SUMBER DANA	PRIORITAS		TARGET	PAGU INDIKATIF (Rp)		
											NASIONAL					DAERAH
1	2	3	4	5	6	7	8	9	10	11	12	13	14	15	16	17
		<b>PUSKESMAS DAGANGAN</b>						<b>2.509.181.498,00</b>							<b>2.509.181.498,00</b>	
	1	URUSAN PEMERINTAHAN WAJIB YANG BERKAITAN DENGAN PELAYANAN DASAR						<b>2.509.181.498,00</b>							<b>2.509.181.498,00</b>	
	1.02	URUSAN PEMERINTAHAN BIDANG KESEHATAN						<b>2.509.181.498,00</b>							<b>2.509.181.498,00</b>	
1.	1.02.01	PROGRAM PENUNJANG URUSAN PEMERINTAHAN DAERAH KABUPATEN/KOTA	-	60,10 nilai			-	<b>1.817.928.740,00</b>						-	<b>1.817.928.740,00</b>	
	1.02.01.2.10	Peningkatan Pelayanan BLUD	-	92 %			-	1.817.928.740,00			-	PP3 - Peningkatan Kualitas Pendidikan, Kesehatan, Produktivitas dan Daya Saing Ketenagakerjaan serta Penguatan Ketahanan Bencana dan kualitas lingkungan Hidup	-	-	1.817.928.740,00	PUSKESMAS DAGANGAN
	1.02.01.2.10.01	Pelayanan dan Penunjang Pelayanan BLUD														
			<i>Jumlah BLUD yang Menyediakan Pelayanan dan Penunjang Pelayanan</i>	2 Unit Kerja			0 Unit Kerja	1.817.928.740,00	- Kab. Madiun, Semua Kecamatan, Semua Kel/Desa	PENDAPATAN DARI BLUD	-	PP3 - Peningkatan Kualitas Pendidikan, Kesehatan, Produktivitas dan Daya Saing Ketenagakerjaan serta Penguatan Ketahanan Bencana dan kualitas lingkungan Hidup	-	0 Unit Kerja	1.817.928.740,00	PUSKESMAS DAGANGAN
2.	1.02.02	PROGRAM PEMENUHAN UPAYA KESEHATAN PERORANGAN DAN UPAYA KESEHATAN MASYARAKAT	-	10 persen			-	<b>667.513.158,00</b>						-	<b>667.513.158,00</b>	

NO	KODE	URUSAN / BIDANG URUSAN / PROGRAM / KEGIATAN / SUB KEGIATAN	INDIKATOR PROGRAM / KEGIATAN / SUB KEGIATAN	TARGET AKHIR PERIODE RENSTRA OPD	REALISASI CAPAIAN RENJA OPD TAHUN 2022	PRAKIRAAN CAPAIAN TARGET RENJA OPD TAHUN 2023	CAPAIAN KINERJA DAN KERANGKA PENDANAAN						KELOMPOK SASARAN	PRAKIRAAN MAJU RENCANA TAHUN 2025		PERANGKAT DAERAH PENANGGUNG JAWAB
							TARGET 2024	PAGU INDIKATIF (Rp)	LOKASI	SUMBER DANA	PRIORITAS			TARGET	PAGU INDIKATIF (Rp)	
											NASIONAL	DAERAH				
1	2	3	4	5	6	7	8	9	10	11	12	13	14	15	16	17
	1.02.02.2.02	Penyediaan Layanan Kesehatan untuk UKM dan UKP Rujukan Tingkat Daerah Kabupaten/Kota	-	100 %			-	667.513.158,00			-	PP3 - Peningkatan Kualitas Pendidikan, Kesehatan, Produktivitas dan Daya Saing Ketenagakerjaan serta Penguatan Ketahanan Kemiskinan P.D.6 Penguatan ketahanan Bencana dan kualitas lingkungan Hidup	-	-	667.513.158,00	PUSKESMAS DAGANGAN
	1.02.02.2.02.01	Pengelolaan Pelayanan Kesehatan Ibu Hamil														
			<i>Jumlah Ibu Hamil yang Mendapatkan Pelayanan Kesehatan Sesuai Standar</i>	8797 Orang			0 Orang	74.392.200,00	- Kab. Madiun, Semua Kecamatan, Semua Kel/Desa	DAK NON FISIK-BOKKB-BOK	-	PP3 - Peningkatan Kualitas Pendidikan, Kesehatan, Produktivitas dan Daya Saing Ketenagakerjaan serta Penguatan Ketahanan Kemiskinan P.D.6 Penguatan ketahanan Bencana dan kualitas lingkungan Hidup	-	0 Orang	74.392.200,00	PUSKESMAS DAGANGAN
	1.02.02.2.02.04	Pengelolaan Pelayanan Kesehatan Balita														
			<i>Jumlah Balita yang Mendapatkan Pelayanan Kesehatan Sesuai Standar</i>	40994 Orang			0 Orang	2.250.000,00	- Kab. Madiun, Semua Kecamatan, Semua Kel/Desa	DAK NON FISIK-BOKKB-BOK	-	PP3 - Peningkatan Kualitas Pendidikan, Kesehatan, Produktivitas dan Daya Saing Ketenagakerjaan serta Penguatan Ketahanan Kemiskinan P.D.6 Penguatan ketahanan Bencana dan kualitas lingkungan Hidup	-	0 Orang	2.250.000,00	PUSKESMAS DAGANGAN

NO	KODE	URUSAN / BIDANG URUSAN / PROGRAM / KEGIATAN / SUB KEGIATAN	INDIKATOR PROGRAM / KEGIATAN / SUB KEGIATAN	TARGET AKHIR PERIODE RENSTRA OPD	REALISASI CAPAIAN RENJA OPD TAHUN 2022	PRAKIRAAN CAPAIAN TARGET RENJA OPD TAHUN 2023	CAPAIAN KINERJA DAN KERANGKA PENDANAAN						KELOMPOK SASARAN	PRAKIRAAN MAJU RENCANA TAHUN 2025		PERANGKAT DAERAH PENANGGUNG JAWAB
							TARGET 2024	PAGU INDIKATIF (Rp)	LOKASI	SUMBER DANA	PRIORITAS			TARGET	PAGU INDIKATIF (Rp)	
											NASIONAL	DAERAH				
1	2	3	4	5	6	7	8	9	10	11	12	13	14	15	16	17
	1.02.02.2.02.05	Pengelolaan Pelayanan Kesehatan pada Usia Pendidikan Dasar														
			<i>Jumlah Anak Usia Pendidikan Dasar yang Mendapatkan Pelayanan Kesehatan Sesuai Standar</i>	75245 Orang			0 Orang	32.550.000,00	- Kab. Madiun, Semua Kecamatan, Semua Kel/Desa	DAK NON FISIK-BOKKB-BOK	-	PP3 - Peningkatan Kualitas Pendidikan, Kesehatan, Produktivitas dan Daya Saing Keternagakerjaan serta Penguatan Kemiskinan P.D.6 Penguatan ketahanan Bencana dan kualitas lingkungan Hidup	-	0 Orang	32.550.000,00	PUSKESMAS DAGANGAN
	1.02.02.2.02.07	Pengelolaan Pelayanan Kesehatan pada Usia Lanjut														
			<i>Jumlah Penduduk Usia Lanjut yang Mendapatkan Pelayanan Kesehatan Sesuai Standar</i>	97 Orang			0 Orang	2.250.000,00	- Kab. Madiun, Semua Kecamatan, Semua Kel/Desa	DAK NON FISIK-BOKKB-BOK	-	PP3 - Peningkatan Kualitas Pendidikan, Kesehatan, Produktivitas dan Daya Saing Keternagakerjaan serta Penguatan Kemiskinan P.D.6 Penguatan ketahanan Bencana dan kualitas lingkungan Hidup	-	0 Orang	2.250.000,00	PUSKESMAS DAGANGAN
	1.02.02.2.02.10	Pengelolaan Pelayanan Kesehatan Orang dengan Gangguan Jiwa Berat														

NO	KODE	URUSAN / BIDANG URUSAN / PROGRAM / KEGIATAN / SUB KEGIATAN	INDIKATOR PROGRAM / KEGIATAN / SUB KEGIATAN	TARGET AKHIR PERIODE RENSTRA OPD	REALISASI CAPAIAN RENJA OPD TAHUN 2022	PRAKIRAAN CAPAIAN TARGET RENJA OPD TAHUN 2023	CAPAIAN KINERJA DAN KERANGKA PENDANAAN						KELOMPOK SASARAN	PRAKIRAAN MAJU RENCANA TAHUN 2025		PERANGKAT DAERAH PENANGGUNG JAWAB
							TARGET 2024	PAGU INDIKATIF (Rp)	LOKASI	SUMBER DANA	PRIORITAS			TARGET	PAGU INDIKATIF (Rp)	
											NASIONAL	DAERAH				
1	2	3	4	5	6	7	8	9	10	11	12	13	14	15	16	17
			<i>Jumlah Orang yang Mendapatkan Pelayanan Kesehatan Orang dengan Gangguan Jiwa Berat Sesuai Standar</i>	1,312 Orang			0 Orang	14.400.000,00	- Kab. Madiun, Semua Kecamatan, Semua Kel/Desa	DAK NON FISIK-BOKKB-BOK	-	PP3 - Peningkatan Kualitas Pendidikan, Kesehatan, Produktivitas dan Daya Saing Ketenagakerjaan serta Peningkatan Kemiskinan P.D.6 Penguatan ketahanan Bencana dan kualitas lingkungan Hidup	-	0 Orang	14.400.000,00	PUSKESMAS DAGANGAN
	1.02.02.2.02.11	Pengelolaan Pelayanan Kesehatan Orang Terduga Tuberkulosis														
			<i>Jumlah Orang Terduga Menderita Tuberkulosis yang Mendapatkan Pelayanan Sesuai Standar</i>	7,260 Orang			0 Orang	4.050.000,00	- Kab. Madiun, Semua Kecamatan, Semua Kel/Desa	DAK NON FISIK-BOKKB-BOK	-	PP3 - Peningkatan Kualitas Pendidikan, Kesehatan, Produktivitas dan Daya Saing Ketenagakerjaan serta Peningkatan Kemiskinan P.D.6 Penguatan ketahanan Bencana dan kualitas lingkungan Hidup	-	0 Orang	4.050.000,00	PUSKESMAS DAGANGAN
	1.02.02.2.02.12	Pengelolaan Pelayanan Kesehatan Orang dengan Risiko Terinfeksi HIV														
			<i>Jumlah Orang Terduga Menderita HIV yang Mendapatkan Pelayanan Sesuai Standar</i>	9090 Orang			0 Orang	1.350.000,00	- Kab. Madiun, Semua Kecamatan, Semua Kel/Desa	DAK NON FISIK-BOKKB-BOK	-	PP3 - Peningkatan Kualitas Pendidikan, Kesehatan, Produktivitas dan Daya Saing Ketenagakerjaan serta Peningkatan Kemiskinan P.D.6 Penguatan ketahanan Bencana dan kualitas lingkungan Hidup	-	0 Orang	1.350.000,00	PUSKESMAS DAGANGAN

NO	KODE	URUSAN / BIDANG URUSAN / PROGRAM / KEGIATAN / SUB KEGIATAN	INDIKATOR PROGRAM / KEGIATAN / SUB KEGIATAN	TARGET AKHIR PERIODE RENSTRA OPD	REALISASI CAPAIAN RENJA OPD TAHUN 2022	PRAKIRAAN CAPAIAN TARGET RENJA OPD TAHUN 2023	CAPAIAN KINERJA DAN KERANGKA PENDANAAN					KELOMPOK SASARAN	PRAKIRAAN MAJU RENCANA TAHUN 2025		PERANGKAT DAERAH PENANGGUNG JAWAB	
							TARGET 2024	PAGU INDIKATIF (Rp)	LOKASI	SUMBER DANA	PRIORITAS		TARGET	PAGU INDIKATIF (Rp)		
											NASIONAL					DAERAH
1	2	3	4	5	6	7	8	9	10	11	12	13	14	15	16	17
	1.02.02.2.02.15	Pengelolaan Pelayanan Kesehatan Gizi Masyarakat														
			<i>Jumlah Dokumen Hasil Pengelolaan Pelayanan Kesehatan Gizi Masyarakat</i>	2 Dokumen			0 Dokumen	259.036.054,00	- Kab. Madiun, Semua Kecamatan, Semua Kel/Desa	DAK NON FISIK- BOKKB-BOK	-	PP3 - Peningkatan Kualitas Pendidikan, Kesehatan, Produktivitas dan Daya Saing Ketenagakerjaan serta Peningkatan Kemiskinan P.D.6 Penguatan ketahanan Bencana dan kualitas lingkungan Hidup	-	0 Dokumen	259.036.054,00	PUSKESMAS DAGANGAN
	1.02.02.2.02.16	Pengelolaan Pelayanan Kesehatan Kerja dan Olahraga														
			<i>Jumlah Dokumen Hasil Pengelolaan Pelayanan Kesehatan Kerja dan Olahraga</i>	2 Dokumen			0 Dokumen	14.739.000,00	- Kab. Madiun, Semua Kecamatan, Semua Kel/Desa	DAK NON FISIK- BOKKB-BOK	-	PP3 - Peningkatan Kualitas Pendidikan, Kesehatan, Produktivitas dan Daya Saing Ketenagakerjaan serta Peningkatan Kemiskinan P.D.6 Penguatan ketahanan Bencana dan kualitas lingkungan Hidup	-	0 Dokumen	14.739.000,00	PUSKESMAS DAGANGAN
	1.02.02.2.02.17	Pengelolaan Pelayanan Kesehatan Lingkungan														

NO	KODE	URUSAN / BIDANG URUSAN / PROGRAM / KEGIATAN / SUB KEGIATAN	INDIKATOR PROGRAM / KEGIATAN / SUB KEGIATAN	TARGET AKHIR PERIODE RENSTRA OPD	REALISASI CAPAIAN RENJA OPD TAHUN 2022	PRAKIRAAN CAPAIAN TARGET RENJA OPD TAHUN 2023	CAPAIAN KINERJA DAN KERANGKA PENDANAAN						KELOMPOK SASARAN	PRAKIRAAN MAJU RENCANA TAHUN 2025		PERANGKAT DAERAH PENANGGUNG JAWAB
							TARGET 2024	PAGU INDIKATIF (Rp)	LOKASI	SUMBER DANA	PRIORITAS			TARGET	PAGU INDIKATIF (Rp)	
											NASIONAL	DAERAH				
1	2	3	4	5	6	7	8	9	10	11	12	13	14	15	16	17
			<i>Jumlah Dokumen Hasil Pengelolaan Pelayanan Kesehatan Lingkungan</i>	5 Dokumen			0 Dokumen	24.274.000,00	- Kab. Madiun, Semua Kecamatan, Semua Kel/Desa	DAK NON FISIK-BOKKB-BOK	-	PP3 - Peningkatan Kualitas Pendidikan, Kesehatan, Produktivitas dan Daya Saing Ketenagakerjaan serta Peningkatan Kemiskinan P.D.6 Penguatan ketahanan Bencana dan kualitas lingkungan Hidup	-	0 Dokumen	24.274.000,00	PUSKESMAS DAGANGAN
	1.02.02.2.02.18	Pengelolaan Pelayanan Promosi Kesehatan														
			<i>Jumlah Dokumen Hasil Pengelolaan Pelayanan Promosi Kesehatan</i>	2 Dokumen			0 Dokumen	7.922.700,00	- Kab. Madiun, Semua Kecamatan, Semua Kel/Desa	DAK NON FISIK-BOKKB-BOK	-	PP3 - Peningkatan Kualitas Pendidikan, Kesehatan, Produktivitas dan Daya Saing Ketenagakerjaan serta Peningkatan Kemiskinan P.D.6 Penguatan ketahanan Bencana dan kualitas lingkungan Hidup	-	0 Dokumen	7.922.700,00	PUSKESMAS DAGANGAN
	1.02.02.2.02.20	Pengelolaan Surveilans Kesehatan														
			<i>Jumlah Dokumen Hasil Pengelolaan Surveilans Kesehatan</i>	13 Dokumen			0 Dokumen	6.750.000,00	- Kab. Madiun, Semua Kecamatan, Semua Kel/Desa	DAK NON FISIK-BOKKB-BOK	-	PP3 - Peningkatan Kualitas Pendidikan, Kesehatan, Produktivitas dan Daya Saing Ketenagakerjaan serta Peningkatan Kemiskinan P.D.6 Penguatan ketahanan Bencana dan kualitas lingkungan Hidup	-	0 Dokumen	6.750.000,00	PUSKESMAS DAGANGAN

NO	KODE	URUSAN / BIDANG URUSAN / PROGRAM / KEGIATAN / SUB KEGIATAN	INDIKATOR PROGRAM / KEGIATAN / SUB KEGIATAN	TARGET AKHIR PERIODE RENSTRA OPD	REALISASI CAPAIAN RENJA OPD TAHUN 2022	PRAKIRAAN CAPAIAN TARGET RENJA OPD TAHUN 2023	CAPAIAN KINERJA DAN KERANGKA PENDANAAN						KELOMPOK SASARAN	PRAKIRAAN MAJU RENCANA TAHUN 2025		PERANGKAT DAERAH PENANGGUNG JAWAB
							TARGET 2024	PAGU INDIKATIF (Rp)	LOKASI	SUMBER DANA	PRIORITAS			TARGET	PAGU INDIKATIF (Rp)	
											NASIONAL	DAERAH				
1	2	3	4	5	6	7	8	9	10	11	12	13	14	15	16	17
	1.02.02.2.02.22	Pengelolaan Pelayanan Kesehatan Jiwa dan NAPZA														
			<i>Jumlah Penyalahguna NAPZA yang Mendapatkan Pelayanan Kesehatan</i>	4 Orang			0 Orang	2.100.000,00	- Kab. Madiun, Semua Kecamatan, Semua Kel/Desa	DAK NON FISIK- BOKKB-BOK	-	PP3 - Peningkatan Kualitas Pendidikan, Kesehatan, Produktivitas dan Daya Saing Ketenagakerjaan serta Peningkatan Kemiskinan P.D.6 Penguatan ketahanan Bencana dan kualitas lingkungan Hidup	-	0 Orang	2.100.000,00	PUSKESMAS DAGANGAN
	1.02.02.2.02.25	Pelayanan Kesehatan Penyakit Menular dan Tidak Menular														
			<i>Jumlah Dokumen Hasil Pelayanan Kesehatan Penyakit Menular dan Tidak Menular</i>	12 Dokumen			0 Dokumen	69.590.404,00	- Kab. Madiun, Semua Kecamatan, Semua Kel/Desa	DAK NON FISIK- BOKKB-BOK	-	PP3 - Peningkatan Kualitas Pendidikan, Kesehatan, Produktivitas dan Daya Saing Ketenagakerjaan serta Peningkatan Kemiskinan P.D.6 Penguatan ketahanan Bencana dan kualitas lingkungan Hidup	-	0 Dokumen	69.590.404,00	PUSKESMAS DAGANGAN
	1.02.02.2.02.28	Pengambilan dan Pengiriman Spesimen Penyakit Potensial KLB ke Laboratorium Rujukan/Nasional														

NO	KODE	URUSAN / BIDANG URUSAN / PROGRAM / KEGIATAN / SUB KEGIATAN	INDIKATOR PROGRAM / KEGIATAN / SUB KEGIATAN	TARGET AKHIR PERIODE RENSTRA OPD	REALISASI CAPAIAN RENJA OPD TAHUN 2022	PRAKIRAAN CAPAIAN TARGET RENJA OPD TAHUN 2023	CAPAIAN KINERJA DAN KERANGKA PENDANAAN						KELOMPOK SASARAN	PRAKIRAAN MAJU RENCANA TAHUN 2025		PERANGKAT DAERAH PENANGGUNG JAWAB
							TARGET 2024	PAGU INDIKATIF (Rp)	LOKASI	SUMBER DANA	PRIORITAS			TARGET	PAGU INDIKATIF (Rp)	
											NASIONAL	DAERAH				
1	2	3	4	5	6	7	8	9	10	11	12	13	14	15	16	17
			<i>Jumlah Spesimen Penyakit Potensial Kejadian Luar Biasa (KLB) ke Laboratorium Rujukan/Nasional yang Didistribusikan</i>	34 Paket			0 Paket	450.000,00	- Kab. Madiun, Semua Kecamatan, Semua Kel/Desa	DAK NON FISIK-BOKKB-BOK	-	PP3 - Peningkatan Kualitas Pendidikan, Kesehatan, Produktivitas dan Daya Saing Ketenagakerjaan serta Peningkatan Kemiskinan P.D.6 Penguatan ketahanan Bencana dan kualitas lingkungan Hidup	-	0 Paket	450.000,00	PUSKESMAS DAGANGAN
	1.02.02.2.02.33	Operasional Pelayanan Puskesmas														
			<i>Jumlah Dokumen Operasional Pelayanan Puskesmas</i>				0 Dokumen	148.933.800,00	- Kab. Madiun, Semua Kecamatan, Semua Kel/Desa	DAK NON FISIK-BOKKB-BOK	-	PP3 - Peningkatan Kualitas Pendidikan, Kesehatan, Produktivitas dan Daya Saing Ketenagakerjaan serta Peningkatan Kemiskinan P.D.6 Penguatan ketahanan Bencana dan kualitas lingkungan Hidup	-	0 Dokumen	148.933.800,00	PUSKESMAS DAGANGAN
	1.02.02.2.02.36	Investigasi Awal Kejadian Tidak Diharapkan (Kejadian Ikutan Pasca Imunisasi dan Pemberian Obat Massal)														
			<i>Jumlah Laporan Hasil Investigasi Awal Kejadian Tidak Diharapkan (Kejadian Ikutan Pasca Imunisasi dan Pemberian Obat Massal)</i>				0 Laporan	1.350.000,00	- Kab. Madiun, Semua Kecamatan, Semua Kel/Desa	DAK NON FISIK-BOKKB-BOK	-	PP3 - Peningkatan Kualitas Pendidikan, Kesehatan, Produktivitas dan Daya Saing Ketenagakerjaan serta Peningkatan Kemiskinan P.D.6 Penguatan ketahanan Bencana dan kualitas lingkungan Hidup	-	0 Laporan	1.350.000,00	PUSKESMAS DAGANGAN



NO	KODE	URUSAN / BIDANG URUSAN / PROGRAM / KEGIATAN / SUB KEGIATAN	INDIKATOR PROGRAM / KEGIATAN / SUB KEGIATAN	TARGET AKHIR PERIODE RENSTRA OPD	REALISASI CAPAIAN RENJA OPD TAHUN 2022	PRAKIRAAN CAPAIAN TARGET RENJA OPD TAHUN 2023	CAPAIAN KINERJA DAN KERANGKA PENDANAAN						KELOMPOK SASARAN	PRAKIRAAN MAJU RENCANA TAHUN 2025		PERANGKAT DAERAH PENANGGUNG JAWAB
							TARGET 2024	PAGU INDIKATIF (Rp)	LOKASI	SUMBER DANA	PRIORITAS			TARGET	PAGU INDIKATIF (Rp)	
											NASIONAL	DAERAH				
1	2	3	4	5	6	7	8	9	10	11	12	13	14	15	16	17
	1.02.02.2.02.40	Pengelolaan pelayanan kesehatan orang dengan Tuberkulosis														
			<i>Jumlah orang dengan Tuberkulosis yang mendapatkan pelayanan kesehatan sesuai standar</i>				0 Orang	1.125.000,00	- Kab. Madiun, Semua Kecamatan, Semua Kel/Desa	DAK NON FISIK-BOKKB-BOK	-	PP3 - Peningkatan Kualitas Pendidikan, Kesehatan, Produktivitas dan Daya Saing Ketenagakerjaan serta Penguatan Kemiskinan P.D.6 Penguatan ketahanan Bencana dan kualitas lingkungan Hidup	-	0 Orang	1.125.000,00	PUSKESMAS DAGANGAN
3.	1.02.05	<b>PROGRAM PEMBERDAYAAN MASYARAKAT BIDANG KESEHATAN</b>	-	<b>100 persen</b>			-	<b>23.739.600,00</b>						-	<b>23.739.600,00</b>	
	1.02.05.2.03	Pengembangan dan Pelaksanaan Upaya Kesehatan Bersumber Daya Masyarakat (UKBM) Tingkat Daerah Kabupaten/Kota	-	100 %			-	23.739.600,00			-	PP3 - Peningkatan Kualitas Pendidikan, Kesehatan, Produktivitas dan Daya Saing Ketenagakerjaan serta Penguatan Kemiskinan P.D.6 Penguatan ketahanan Bencana dan kualitas lingkungan Hidup	-	-	23.739.600,00	PUSKESMAS DAGANGAN
	1.02.05.2.03.01	Bimbingan Teknis dan Supervisi Pengembangan dan Pelaksanaan Upaya Kesehatan Bersumber Daya Masyarakat (UKBM)														

NO	KODE	URUSAN / BIDANG URUSAN / PROGRAM / KEGIATAN / SUB KEGIATAN	INDIKATOR PROGRAM / KEGIATAN / SUB KEGIATAN	TARGET AKHIR PERIODE RENSTRA OPD	REALISASI CAPAIAN RENJA OPD TAHUN 2022	PRAKIRAAN CAPAIAN TARGET RENJA OPD TAHUN 2023	CAPAIAN KINERJA DAN KERANGKA PENDANAAN					KELOMPOK SASARAN	PRAKIRAAN MAJU RENCANA TAHUN 2025		PERANGKAT DAERAH PENANGGUNG JAWAB	
							TARGET 2024	PAGU INDIKATIF (Rp)	LOKASI	SUMBER DANA	PRIORITAS		TARGET	PAGU INDIKATIF (Rp)		
											NASIONAL					DAERAH
1	2	3	4	5	6	7	8	9	10	11	12	13	14	15	16	17
			<i>Jumlah Dokumen Hasil Bimbingan Teknis dan Supervisi Upaya Kesehatan Bersumber Daya Masyarakat (UKBM)</i>				0 Dokumen	23.739.600,00	- Kab. Madiun, Semua Kecamatan, Semua Kel/Desa	DAK NON FISIK- BOKKB-BOK	-	PP3 - Peningkatan Kualitas Pendidikan, Kesehatan, Produktivitas dan Daya Saing Ketenagakerjaan serta Peningkatan Kemiskinan P.D.6 Penguatan ketahanan Bencana dan kualitas lingkungan Hidup	-	0 Dokumen	23.739.600,00	PUSKESMAS DAGANGAN
<b>J U M L A H</b>								<b>2.509.181.498,00</b>							<b>2.509.181.498,00</b>	

**RENCANA KERJA ORGANISASI PERANGKAT DAERAH (RENJA OPD)  
PUSKESMAS JETIS KAB. MADIUN  
TAHUN 2024**

NO	KODE	URUSAN / BIDANG URUSAN / PROGRAM / KEGIATAN / SUB KEGIATAN	INDIKATOR PROGRAM / KEGIATAN / SUB KEGIATAN	TARGET AKHIR PERIODE RENSTRA OPD	REALISASI CAPAIAN RENJA OPD TAHUN 2022	PRAKIRAAN CAPAIAN TARGET RENJA OPD TAHUN 2023	CAPAIAN KINERJA DAN KERANGKA PENDANAAN					KELOMPOK SASARAN	PRAKIRAAN MAJU RENCANA TAHUN 2025		PERANGKAT DAERAH PENANGGUNG JAWAB	
							TARGET 2024	PAGU INDIKATIF (Rp)	LOKASI	SUMBER DANA	PRIORITAS		TARGET	PAGU INDIKATIF (Rp)		
											NASIONAL					DAERAH
1	2	3	4	5	6	7	8	9	10	11	12	13	14	15	16	17
		<b>PUSKESMAS JETIS</b>						<b>1.717.843.828,00</b>							<b>1.717.843.828,00</b>	
	1	URUSAN PEMERINTAHAN WAJIB YANG BERKAITAN DENGAN PELAYANAN DASAR						<b>1.717.843.828,00</b>							<b>1.717.843.828,00</b>	
	1.02	URUSAN PEMERINTAHAN BIDANG KESEHATAN						<b>1.717.843.828,00</b>							<b>1.717.843.828,00</b>	
1.	1.02.01	PROGRAM PENUNJANG URUSAN PEMERINTAHAN DAERAH KABUPATEN/KOTA	-	60,10 nilai			-	<b>1.084.932.000,00</b>						-	<b>1.084.932.000,00</b>	
	1.02.01.2.10	Peningkatan Pelayanan BLUD	-	96,67 %			-	1.084.932.000,00			-	PP3 - Peningkatan Kualitas Pendidikan, Kesehatan, Produktivitas dan Daya Saing Ketenagakerjaan serta Penguatan Ketahanan Bencana dan kualitas lingkungan Hidup	-	-	1.084.932.000,00	PUSKESMAS JETIS
	1.02.01.2.10.01	Pelayanan dan Penunjang Pelayanan BLUD														
			<i>Jumlah BLUD yang Menyediakan Pelayanan dan Penunjang Pelayanan</i>	2 Unit Kerja			0 Unit Kerja	1.084.932.000,00	- Kab. Madiun, Semua Kecamatan, Semua Kel/Desa	PENDAPATAN DARI BLUD	-	PP3 - Peningkatan Kualitas Pendidikan, Kesehatan, Produktivitas dan Daya Saing Ketenagakerjaan serta Penguatan Ketahanan Bencana dan kualitas lingkungan Hidup	-	0 Unit Kerja	1.084.932.000,00	PUSKESMAS JETIS
2.	1.02.02	PROGRAM PEMENUHAN UPAYA KESEHATAN PERORANGAN DAN UPAYA KESEHATAN MASYARAKAT	-	10 persen			-	<b>611.311.358,00</b>						-	<b>611.311.358,00</b>	

NO	KODE	URUSAN / BIDANG URUSAN / PROGRAM / KEGIATAN / SUB KEGIATAN	INDIKATOR PROGRAM / KEGIATAN / SUB KEGIATAN	TARGET AKHIR PERIODE RENSTRA OPD	REALISASI CAPAIAN RENJA OPD TAHUN 2022	PRAKIRAAN CAPAIAN TARGET RENJA OPD TAHUN 2023	CAPAIAN KINERJA DAN KERANGKA PENDANAAN						KELOMPOK SASARAN	PRAKIRAAN MAJU RENCANA TAHUN 2025		PERANGKAT DAERAH PENANGGUNG JAWAB
							TARGET 2024	PAGU INDIKATIF (Rp)	LOKASI	SUMBER DANA	PRIORITAS			TARGET	PAGU INDIKATIF (Rp)	
											NASIONAL	DAERAH				
1	2	3	4	5	6	7	8	9	10	11	12	13	14	15	16	17
	1.02.02.2.02	Penyediaan Layanan Kesehatan untuk UKM dan UKP Rujukan Tingkat Daerah Kabupaten/Kota	-	100 %			-	611.311.358,00			-	PP3 - Peningkatan Kualitas Pendidikan, Kesehatan, Produktivitas dan Daya Saing Ketenagakerjaan serta Penguatan Ketahanan Kemiskinan P.D.6 Penguatan ketahanan Bencana dan kualitas lingkungan Hidup	-	-	611.311.358,00	PUSKESMAS JETIS
	1.02.02.2.02.01	Pengelolaan Pelayanan Kesehatan Ibu Hamil														
			<i>Jumlah Ibu Hamil yang Mendapatkan Pelayanan Kesehatan Sesuai Standar</i>	8797 Orang			0 Orang	40.967.250,00	- Kab. Madiun, Semua Kecamatan, Semua Kel/Desa	DAK NON FISIK-BOKKB-BOK	-	PP3 - Peningkatan Kualitas Pendidikan, Kesehatan, Produktivitas dan Daya Saing Ketenagakerjaan serta Penguatan Ketahanan Kemiskinan P.D.6 Penguatan ketahanan Bencana dan kualitas lingkungan Hidup	-	0 Orang	40.967.250,00	PUSKESMAS JETIS
	1.02.02.2.02.04	Pengelolaan Pelayanan Kesehatan Balita														
			<i>Jumlah Balita yang Mendapatkan Pelayanan Kesehatan Sesuai Standar</i>	40994 Orang			0 Orang	13.800.000,00	- Kab. Madiun, Semua Kecamatan, Semua Kel/Desa	DAK NON FISIK-BOKKB-BOK	-	PP3 - Peningkatan Kualitas Pendidikan, Kesehatan, Produktivitas dan Daya Saing Ketenagakerjaan serta Penguatan Ketahanan Kemiskinan P.D.6 Penguatan ketahanan Bencana dan kualitas lingkungan Hidup	-	0 Orang	13.800.000,00	PUSKESMAS JETIS

NO	KODE	URUSAN / BIDANG URUSAN / PROGRAM / KEGIATAN / SUB KEGIATAN	INDIKATOR PROGRAM / KEGIATAN / SUB KEGIATAN	TARGET AKHIR PERIODE RENSTRA OPD	REALISASI CAPAIAN RENJA OPD TAHUN 2022	PRAKIRAAN CAPAIAN TARGET RENJA OPD TAHUN 2023	CAPAIAN KINERJA DAN KERANGKA PENDANAAN						KELOMPOK SASARAN	PRAKIRAAN MAJU RENCANA TAHUN 2025		PERANGKAT DAERAH PENANGGUNG JAWAB
							TARGET 2024	PAGU INDIKATIF (Rp)	LOKASI	SUMBER DANA	PRIORITAS			TARGET	PAGU INDIKATIF (Rp)	
											NASIONAL	DAERAH				
1	2	3	4	5	6	7	8	9	10	11	12	13	14	15	16	17
	1.02.02.2.02.05	Pengelolaan Pelayanan Kesehatan pada Usia Pendidikan Dasar														
			<i>Jumlah Anak Usia Pendidikan Dasar yang Mendapatkan Pelayanan Kesehatan Sesuai Standar</i>	75245 Orang			0 Orang	15.225.000,00	- Kab. Madiun, Semua Kecamatan, Semua Kel/Desa	DAK NON FISIK-BOKKB-BOK	-	PP3 - Peningkatan Kualitas Pendidikan, Kesehatan, Produktivitas dan Daya Saing Ketahanan serta Penguatan Kemiskinan P.D.6 Penguatan ketahanan Bencana dan kualitas lingkungan Hidup	-	0 Orang	15.225.000,00	PUSKESMAS JETIS
	1.02.02.2.02.07	Pengelolaan Pelayanan Kesehatan pada Usia Lanjut														
			<i>Jumlah Penduduk Usia Lanjut yang Mendapatkan Pelayanan Kesehatan Sesuai Standar</i>	97 Orang			0 Orang	5.047.950,00	- Kab. Madiun, Semua Kecamatan, Semua Kel/Desa	DAK NON FISIK-BOKKB-BOK	-	PP3 - Peningkatan Kualitas Pendidikan, Kesehatan, Produktivitas dan Daya Saing Ketahanan serta Penguatan Kemiskinan P.D.6 Penguatan ketahanan Bencana dan kualitas lingkungan Hidup	-	0 Orang	5.047.950,00	PUSKESMAS JETIS
	1.02.02.2.02.11	Pengelolaan Pelayanan Kesehatan Orang Terduga Tuberkulosis														

NO	KODE	URUSAN / BIDANG URUSAN / PROGRAM / KEGIATAN / SUB KEGIATAN	INDIKATOR PROGRAM / KEGIATAN / SUB KEGIATAN	TARGET AKHIR PERIODE RENSTRA OPD	REALISASI CAPAIAN RENJA OPD TAHUN 2022	PRAKIRAAN CAPAIAN TARGET RENJA OPD TAHUN 2023	CAPAIAN KINERJA DAN KERANGKA PENDANAAN					KELOMPOK SASARAN	PRAKIRAAN MAJU RENCANA TAHUN 2025		PERANGKAT DAERAH PENANGGUNG JAWAB	
							TARGET 2024	PAGU INDIKATIF (Rp)	LOKASI	SUMBER DANA	PRIORITAS		TARGET	PAGU INDIKATIF (Rp)		
											NASIONAL					DAERAH
1	2	3	4	5	6	7	8	9	10	11	12	13	14	15	16	17
			<i>Jumlah Orang Terduga Menderita Tuberkulosis yang Mendapatkan Pelayanan Sesuai Standar</i>	7,260 Orang			0 Orang	15.000.000,00	- Kab. Madiun, Semua Kecamatan, Semua Kel/Desa	DAK NON FISIK-BOKKB-BOK	-	PP3 - Peningkatan Kualitas Pendidikan, Kesehatan, Produktivitas dan Daya Saing Ketenagakerjaan serta Peningkatan Kemiskinan P.D.6 Penguatan ketahanan Bencana dan kualitas lingkungan Hidup	-	0 Orang	15.000.000,00	PUSKESMAS JETIS
	1.02.02.2.02.15	Pengelolaan Pelayanan Kesehatan Gizi Masyarakat														
			<i>Jumlah Dokumen Hasil Pengelolaan Pelayanan Kesehatan Gizi Masyarakat</i>	2 Dokumen			0 Dokumen	202.542.604,00	- Kab. Madiun, Semua Kecamatan, Semua Kel/Desa	DAK NON FISIK-BOKKB-BOK	-	PP3 - Peningkatan Kualitas Pendidikan, Kesehatan, Produktivitas dan Daya Saing Ketenagakerjaan serta Peningkatan Kemiskinan P.D.6 Penguatan ketahanan Bencana dan kualitas lingkungan Hidup	-	0 Dokumen	202.542.604,00	PUSKESMAS JETIS
	1.02.02.2.02.16	Pengelolaan Pelayanan Kesehatan Kerja dan Olahraga														
			<i>Jumlah Dokumen Hasil Pengelolaan Pelayanan Kesehatan Kerja dan Olahraga</i>	2 Dokumen			0 Dokumen	32.834.100,00	- Kab. Madiun, Semua Kecamatan, Semua Kel/Desa	DAK NON FISIK-BOKKB-BOK	-	PP3 - Peningkatan Kualitas Pendidikan, Kesehatan, Produktivitas dan Daya Saing Ketenagakerjaan serta Peningkatan Kemiskinan P.D.6 Penguatan ketahanan Bencana dan kualitas lingkungan Hidup	-	0 Dokumen	32.834.100,00	PUSKESMAS JETIS

NO	KODE	URUSAN / BIDANG URUSAN / PROGRAM / KEGIATAN / SUB KEGIATAN	INDIKATOR PROGRAM / KEGIATAN / SUB KEGIATAN	TARGET AKHIR PERIODE RENSTRA OPD	REALISASI CAPAIAN RENJA OPD TAHUN 2022	PRAKIRAAN CAPAIAN TARGET RENJA OPD TAHUN 2023	CAPAIAN KINERJA DAN KERANGKA PENDANAAN					KELOMPOK SASARAN	PRAKIRAAN MAJU RENCANA TAHUN 2025		PERANGKAT DAERAH PENANGGUNG JAWAB	
							TARGET 2024	PAGU INDIKATIF (Rp)	LOKASI	SUMBER DANA	PRIORITAS		TARGET	PAGU INDIKATIF (Rp)		
											NASIONAL					DAERAH
1	2	3	4	5	6	7	8	9	10	11	12	13	14	15	16	17
	1.02.02.2.02.17	Pengelolaan Pelayanan Kesehatan Lingkungan														
			<i>Jumlah Dokumen Hasil Pengelolaan Pelayanan Kesehatan Lingkungan</i>	5 Dokumen			0 Dokumen	17.100.000,00	- Kab. Madiun, Semua Kecamatan, Semua Kel/Desa	DAK NON FISIK- BOKKB-BOK	-	PP3 - Peningkatan Kualitas Pendidikan, Kesehatan, Produktivitas dan Daya Saing Ketenagakerjaan serta Peningkatan Kemiskinan P.D.6 Penguatan ketahanan Bencana dan kualitas lingkungan Hidup	-	0 Dokumen	17.100.000,00	PUSKESMAS JETIS
	1.02.02.2.02.18	Pengelolaan Pelayanan Promosi Kesehatan														
			<i>Jumlah Dokumen Hasil Pengelolaan Pelayanan Promosi Kesehatan</i>	2 Dokumen			0 Dokumen	15.486.450,00	- Kab. Madiun, Semua Kecamatan, Semua Kel/Desa	DAK NON FISIK- BOKKB-BOK	-	PP3 - Peningkatan Kualitas Pendidikan, Kesehatan, Produktivitas dan Daya Saing Ketenagakerjaan serta Peningkatan Kemiskinan P.D.6 Penguatan ketahanan Bencana dan kualitas lingkungan Hidup	-	0 Dokumen	15.486.450,00	PUSKESMAS JETIS
	1.02.02.2.02.20	Pengelolaan Surveilans Kesehatan														

NO	KODE	URUSAN / BIDANG URUSAN / PROGRAM / KEGIATAN / SUB KEGIATAN	INDIKATOR PROGRAM / KEGIATAN / SUB KEGIATAN	TARGET AKHIR PERIODE RENSTRA OPD	REALISASI CAPAIAN RENJA OPD TAHUN 2022	PRAKIRAAN CAPAIAN TARGET RENJA OPD TAHUN 2023	CAPAIAN KINERJA DAN KERANGKA PENDANAAN						KELOMPOK SASARAN	PRAKIRAAN MAJU RENCANA TAHUN 2025		PERANGKAT DAERAH PENANGGUNG JAWAB
							TARGET 2024	PAGU INDIKATIF (Rp)	LOKASI	SUMBER DANA	PRIORITAS			TARGET	PAGU INDIKATIF (Rp)	
											NASIONAL	DAERAH				
1	2	3	4	5	6	7	8	9	10	11	12	13	14	15	16	17
			<i>Jumlah Dokumen Hasil Pengelolaan Surveilans Kesehatan</i>	13 Dokumen			0 Dokumen	3.455.400,00	- Kab. Madiun, Semua Kecamatan, Semua Kel/Desa	DAK NON FISIK- BOKKB-BOK	-	PP3 - Peningkatan Kualitas Pendidikan, Kesehatan, Produktivitas dan Daya Saing Ketenagakerjaan serta Peningkatan Kemiskinan P.D.6 Penguatan ketahanan Bencana dan kualitas lingkungan Hidup	-	0 Dokumen	3.455.400,00	PUSKESMAS JETIS
	1.02.02.2.02.21	Pengelolaan Pelayanan Kesehatan Orang dengan Masalah Kesehatan Jiwa (ODMK)														
			<i>Jumlah Orang dengan Masalah Kejiwaan (ODMK) yang Mendapatkan Pelayanan Kesehatan</i>				0 Orang	2.925.000,00	- Kab. Madiun, Semua Kecamatan, Semua Kel/Desa	DAK NON FISIK- BOKKB-BOK	-	PP3 - Peningkatan Kualitas Pendidikan, Kesehatan, Produktivitas dan Daya Saing Ketenagakerjaan serta Peningkatan Kemiskinan P.D.6 Penguatan ketahanan Bencana dan kualitas lingkungan Hidup	-	0 Orang	2.925.000,00	PUSKESMAS JETIS
	1.02.02.2.02.22	Pengelolaan Pelayanan Kesehatan Jiwa dan NAPZA														
			<i>Jumlah Penyalahguna NAPZA yang Mendapatkan Pelayanan Kesehatan</i>	4 Orang			0 Orang	1.350.000,00	- Kab. Madiun, Semua Kecamatan, Semua Kel/Desa	DAK NON FISIK- BOKKB-BOK	-	PP3 - Peningkatan Kualitas Pendidikan, Kesehatan, Produktivitas dan Daya Saing Ketenagakerjaan serta Peningkatan Kemiskinan P.D.6 Penguatan ketahanan Bencana dan kualitas lingkungan Hidup	-	0 Orang	1.350.000,00	PUSKESMAS JETIS



NO	KODE	URUSAN / BIDANG URUSAN / PROGRAM / KEGIATAN / SUB KEGIATAN	INDIKATOR PROGRAM / KEGIATAN / SUB KEGIATAN	TARGET AKHIR PERIODE RENSTRA OPD	REALISASI CAPAIAN RENJA OPD TAHUN 2022	PRAKIRAAN CAPAIAN TARGET RENJA OPD TAHUN 2023	CAPAIAN KINERJA DAN KERANGKA PENDANAAN					KELOMPOK SASARAN	PRAKIRAAN MAJU RENCANA TAHUN 2025		PERANGKAT DAERAH PENANGGUNG JAWAB	
							TARGET 2024	PAGU INDIKATIF (Rp)	LOKASI	SUMBER DANA	PRIORITAS		TARGET	PAGU INDIKATIF (Rp)		
											NASIONAL					DAERAH
1	2	3	4	5	6	7	8	9	10	11	12	13	14	15	16	17
	1.02.02.2.02.25	Pelayanan Kesehatan Penyakit Menular dan Tidak Menular														
			<i>Jumlah Dokumen Hasil Pelayanan Kesehatan Penyakit Menular dan Tidak Menular</i>	12 Dokumen			0 Dokumen	110.274.000,00	- Kab. Madiun, Semua Kecamatan, Semua Kel/Desa	DAK NON FISIK-BOKKB-BOK	-	PP3 - Peningkatan Kualitas Pendidikan, Kesehatan, Produktivitas dan Daya Saing Ketenagakerjaan serta Penguatan Kemiskinan P.D.6 Penguatan ketahanan Bencana dan kualitas lingkungan Hidup	-	0 Dokumen	110.274.000,00	PUSKESMAS JETIS
	1.02.02.2.02.28	Pengambilan dan Pengiriman Spesimen Penyakit Potensial KLB ke Laboratorium Rujukan/Nasional														
			<i>Jumlah Spesimen Penyakit Potensial Kejadian Luar Biasa (KLB) ke Laboratorium Rujukan/Nasional yang Didistribusikan</i>	34 Paket			0 Paket	750.000,00	- Kab. Madiun, Semua Kecamatan, Semua Kel/Desa	DAK NON FISIK-BOKKB-BOK	-	PP3 - Peningkatan Kualitas Pendidikan, Kesehatan, Produktivitas dan Daya Saing Ketenagakerjaan serta Penguatan Kemiskinan P.D.6 Penguatan ketahanan Bencana dan kualitas lingkungan Hidup	-	0 Paket	750.000,00	PUSKESMAS JETIS
	1.02.02.2.02.33	Operasional Pelayanan Puskesmas														

NO	KODE	URUSAN / BIDANG URUSAN / PROGRAM / KEGIATAN / SUB KEGIATAN	INDIKATOR PROGRAM / KEGIATAN / SUB KEGIATAN	TARGET AKHIR PERIODE RENSTRA OPD	REALISASI CAPAIAN RENJA OPD TAHUN 2022	PRAKIRAAN CAPAIAN TARGET RENJA OPD TAHUN 2023	CAPAIAN KINERJA DAN KERANGKA PENDANAAN						KELOMPOK SASARAN	PRAKIRAAN MAJU RENCANA TAHUN 2025		PERANGKAT DAERAH PENANGGUNG JAWAB
							TARGET 2024	PAGU INDIKATIF (Rp)	LOKASI	SUMBER DANA	PRIORITAS			TARGET	PAGU INDIKATIF (Rp)	
											NASIONAL	DAERAH				
1	2	3	4	5	6	7	8	9	10	11	12	13	14	15	16	17
			<i>Jumlah Dokumen Operasional Pelayanan Puskesmas</i>				0 Dokumen	133.353.604,00	- Kab. Madiun, Semua Kecamatan, Semua Kel/Desa	DAK NON FISIK-BOKKB-BOK	-	PP3 - Peningkatan Kualitas Pendidikan, Kesehatan, Produktivitas dan Daya Saing Ketenagakerjaan serta Peningkatan Kemiskinan P.D.6 Penguatan ketahanan Bencana dan kualitas lingkungan Hidup	-	0 Dokumen	133.353.604,00	PUSKESMAS JETIS
	1.02.02.2.02.36	Investigasi Awal Kejadian Tidak Diharapkan (Kejadian Ikutan Pasca Imunisasi dan Pemberian Obat Massal)														
			<i>Jumlah Laporan Hasil Investigasi Awal Kejadian Tidak Diharapkan (Kejadian Ikutan Pasca Imunisasi dan Pemberian Obat Massal)</i>				0 Laporan	1.200.000,00	- Kab. Madiun, Semua Kecamatan, Semua Kel/Desa	DAK NON FISIK-BOKKB-BOK	-	PP3 - Peningkatan Kualitas Pendidikan, Kesehatan, Produktivitas dan Daya Saing Ketenagakerjaan serta Peningkatan Kemiskinan P.D.6 Penguatan ketahanan Bencana dan kualitas lingkungan Hidup	-	0 Laporan	1.200.000,00	PUSKESMAS JETIS
3.	1.02.05	PROGRAM PEMBERDAYAAN MASYARAKAT BIDANG KESEHATAN	-	100 persen			-	21.600.470,00						-	21.600.470,00	

NO	KODE	URUSAN / BIDANG URUSAN / PROGRAM / KEGIATAN / SUB KEGIATAN	INDIKATOR PROGRAM / KEGIATAN / SUB KEGIATAN	TARGET AKHIR PERIODE RENSTRA OPD	REALISASI CAPAIAN RENJA OPD TAHUN 2022	PRAKIRAAN CAPAIAN TARGET RENJA OPD TAHUN 2023	CAPAIAN KINERJA DAN KERANGKA PENDANAAN					KELOMPOK SASARAN	PRAKIRAAN MAJU RENCANA TAHUN 2025		PERANGKAT DAERAH PENANGGUNG JAWAB	
							TARGET 2024	PAGU INDIKATIF (Rp)	LOKASI	SUMBER DANA	PRIORITAS		TARGET	PAGU INDIKATIF (Rp)		
											NASIONAL					DAERAH
1	2	3	4	5	6	7	8	9	10	11	12	13	14	15	16	17
	1.02.05.2.03	Pengembangan dan Pelaksanaan Upaya Kesehatan Bersumber Daya Masyarakat (UKBM) Tingkat Daerah Kabupaten/Kota	-	100 %			-	21.600.470,00			-	PP3 - Peningkatan Kualitas Pendidikan, Kesehatan, Produktivitas dan Daya Saing Ketenagakerjaan serta Peningkatan Kemiskinan P.D.6 Penguatan ketahanan Bencana dan kualitas lingkungan Hidup	-	-	21.600.470,00	PUSKESMAS JETIS
	1.02.05.2.03.01	Bimbingan Teknis dan Supervisi Pengembangan dan Pelaksanaan Upaya Kesehatan Bersumber Daya Masyarakat (UKBM)														
			<i>Jumlah Dokumen Hasil Bimbingan Teknis dan Supervisi Upaya Kesehatan Bersumber Daya Masyarakat (UKBM)</i>				0 Dokumen	21.600.470,00	- Kab. Madiun, Semua Kecamatan, Semua Kel/Desa	DAK NON FISIK-BOKKB-BOK	-	PP3 - Peningkatan Kualitas Pendidikan, Kesehatan, Produktivitas dan Daya Saing Ketenagakerjaan serta Peningkatan Kemiskinan P.D.6 Penguatan ketahanan Bencana dan kualitas lingkungan Hidup	-	0 Dokumen	21.600.470,00	PUSKESMAS JETIS
	<b>J U M L A H</b>								<b>1.717.843.828,00</b>						<b>1.717.843.828,00</b>	

**RENCANA KERJA ORGANISASI PERANGKAT DAERAH (RENJA OPD)  
PUSKESMAS WUNGU KAB. MADIUN  
TAHUN 2024**

NO	KODE	URUSAN / BIDANG URUSAN / PROGRAM / KEGIATAN / SUB KEGIATAN	INDIKATOR PROGRAM / KEGIATAN / SUB KEGIATAN	TARGET AKHIR PERIODE RENSTRA OPD	REALISASI CAPAIAN RENJA OPD TAHUN 2022	PRAKIRAAN CAPAIAN TARGET RENJA OPD TAHUN 2023	CAPAIAN KINERJA DAN KERANGKA PENDANAAN					KELOMPOK SASARAN	PRAKIRAAN MAJU RENCANA TAHUN 2025		PERANGKAT DAERAH PENANGGUNG JAWAB	
							TARGET 2024	PAGU INDIKATIF (Rp)	LOKASI	SUMBER DANA	PRIORITAS		TARGET	PAGU INDIKATIF (Rp)		
											NASIONAL					DAERAH
1	2	3	4	5	6	7	8	9	10	11	12	13	14	15	16	17
		<b>PUSKESMAS WUNGU</b>						<b>1.706.647.261,00</b>							<b>1.706.647.261,00</b>	
	1	URUSAN PEMERINTAHAN WAJIB YANG BERKAITAN DENGAN PELAYANAN DASAR						<b>1.706.647.261,00</b>							<b>1.706.647.261,00</b>	
	1.02	URUSAN PEMERINTAHAN BIDANG KESEHATAN						<b>1.706.647.261,00</b>							<b>1.706.647.261,00</b>	
1.	1.02.01	PROGRAM PENUNJANG URUSAN PEMERINTAHAN DAERAH KABUPATEN/KOTA	-	60,10 nilai			-	<b>1.063.000.000,00</b>						-	<b>1.063.000.000,00</b>	
	1.02.01.2.10	Peningkatan Pelayanan BLUD	-	92 %			-	1.063.000.000,00			-	PP3 - Peningkatan Kualitas Pendidikan, Kesehatan, Produktivitas dan Daya Saing Ketenagakerjaan serta Penguatan Kemiskinan P.D.5 Penguatan Infrastruktur untuk Mendukung Pengembangan Ekonomi dan Pelayanan Dasar	-	-	1.063.000.000,00	PUSKESMAS WUNGU
	1.02.01.2.10.01	Pelayanan dan Penunjang Pelayanan BLUD														
			<i>Jumlah BLUD yang Menyediakan Pelayanan dan Penunjang Pelayanan</i>	2 Unit Kerja			0 Unit Kerja	1.063.000.000,00	- Kab. Madiun, Semua Kecamatan, Semua Kel/Desa	PENDAPATAN DARI BLUD	-	PP3 - Peningkatan Kualitas Pendidikan, Kesehatan, Produktivitas dan Daya Saing Ketenagakerjaan serta Penguatan Kemiskinan P.D.5 Penguatan Infrastruktur untuk Mendukung Pengembangan Ekonomi dan Pelayanan Dasar	-	0 Unit Kerja	1.063.000.000,00	PUSKESMAS WUNGU

NO	KODE	URUSAN / BIDANG URUSAN / PROGRAM / KEGIATAN / SUB KEGIATAN	INDIKATOR PROGRAM / KEGIATAN / SUB KEGIATAN	TARGET AKHIR PERIODE RENSTRA OPD	REALISASI CAPAIAN RENJA OPD TAHUN 2022	PRAKIRAAN CAPAIAN TARGET RENJA OPD TAHUN 2023	CAPAIAN KINERJA DAN KERANGKA PENDANAAN						KELOMPOK SASARAN	PRAKIRAAN MAJU RENCANA TAHUN 2025		PERANGKAT DAERAH PENANGGUNG JAWAB
							TARGET 2024	PAGU INDIKATIF (Rp)	LOKASI	SUMBER DANA	PRIORITAS			TARGET	PAGU INDIKATIF (Rp)	
											NASIONAL	DAERAH				
1	2	3	4	5	6	7	8	9	10	11	12	13	14	15	16	17
2.	1.02.02	PROGRAM PEMENUHAN UPAYA KESEHATAN PERORANGAN DAN UPAYA KESEHATAN MASYARAKAT	-	10 persen			-	618.779.811,00						-	618.779.811,00	
	1.02.02.2.02	Penyediaan Layanan Kesehatan untuk UKM dan UKP Rujukan Tingkat Daerah Kabupaten/Kota	-	100 %			-	618.779.811,00			-	PP3 - Peningkatan Kualitas Pendidikan, Kesehatan, Produktivitas dan Daya Saing Ketenagakerjaan serta Penguatan Ketahanan Kemiskinan P.D.6 Penguatan ketahanan Bencana dan kualitas lingkungan Hidup	-	-	618.779.811,00	PUSKESMAS WUNGU
	1.02.02.2.02.01	Pengelolaan Pelayanan Kesehatan Ibu Hamil														
			<i>Jumlah Ibu Hamil yang Mendapatkan Pelayanan Kesehatan Sesuai Standar</i>	8797 Orang			0 Orang	83.310.300,00	- Kab. Madiun, Semua Kecamatan, Semua Kel/Desa	DAK NON FISIK-BOKKB-BOK	-	PP3 - Peningkatan Kualitas Pendidikan, Kesehatan, Produktivitas dan Daya Saing Ketenagakerjaan serta Penguatan Ketahanan Kemiskinan P.D.6 Penguatan ketahanan Bencana dan kualitas lingkungan Hidup	-	0 Orang	83.310.300,00	PUSKESMAS WUNGU
	1.02.02.2.02.04	Pengelolaan Pelayanan Kesehatan Balita														

NO	KODE	URUSAN / BIDANG URUSAN / PROGRAM / KEGIATAN / SUB KEGIATAN	INDIKATOR PROGRAM / KEGIATAN / SUB KEGIATAN	TARGET AKHIR PERIODE RENSTRA OPD	REALISASI CAPAIAN RENJA OPD TAHUN 2022	PRAKIRAAN CAPAIAN TARGET RENJA OPD TAHUN 2023	CAPAIAN KINERJA DAN KERANGKA PENDANAAN						KELOMPOK SASARAN	PRAKIRAAN MAJU RENCANA TAHUN 2025		PERANGKAT DAERAH PENANGGUNG JAWAB
							TARGET 2024	PAGU INDIKATIF (Rp)	LOKASI	SUMBER DANA	PRIORITAS			TARGET	PAGU INDIKATIF (Rp)	
											NASIONAL	DAERAH				
1	2	3	4	5	6	7	8	9	10	11	12	13	14	15	16	17
			<i>Jumlah Balita yang Mendapatkan Pelayanan Kesehatan Sesuai Standar</i>	40994 Orang			0 Orang	1.050.000,00	- Kab. Madiun, Semua Kecamatan, Semua Kel/Desa	DAK NON FISIK-BOKKB-BOK	-	PP3 - Peningkatan Kualitas Pendidikan, Kesehatan, Produktivitas dan Daya Saing Ketenagakerjaan serta Peningkatan Kemiskinan P.D.6 Penguatan ketahanan Bencana dan kualitas lingkungan Hidup	-	0 Orang	1.050.000,00	PUSKESMAS WUNGU
	1.02.02.2.02.05	Pengelolaan Pelayanan Kesehatan pada Usia Pendidikan Dasar														
			<i>Jumlah Anak Usia Pendidikan Dasar yang Mendapatkan Pelayanan Kesehatan Sesuai Standar</i>	75245 Orang			0 Orang	20.625.000,00	- Kab. Madiun, Semua Kecamatan, Semua Kel/Desa	DAK NON FISIK-BOKKB-BOK	-	PP3 - Peningkatan Kualitas Pendidikan, Kesehatan, Produktivitas dan Daya Saing Ketenagakerjaan serta Peningkatan Kemiskinan P.D.6 Penguatan ketahanan Bencana dan kualitas lingkungan Hidup	-	0 Orang	20.625.000,00	PUSKESMAS WUNGU
	1.02.02.2.02.07	Pengelolaan Pelayanan Kesehatan pada Usia Lanjut														
			<i>Jumlah Penduduk Usia Lanjut yang Mendapatkan Pelayanan Kesehatan Sesuai Standar</i>	97 Orang			0 Orang	11.550.000,00	- Kab. Madiun, Semua Kecamatan, Semua Kel/Desa	DAK NON FISIK-BOKKB-BOK	-	PP3 - Peningkatan Kualitas Pendidikan, Kesehatan, Produktivitas dan Daya Saing Ketenagakerjaan serta Peningkatan Kemiskinan P.D.6 Penguatan ketahanan Bencana dan kualitas lingkungan Hidup	-	0 Orang	11.550.000,00	PUSKESMAS WUNGU

NO	KODE	URUSAN / BIDANG URUSAN / PROGRAM / KEGIATAN / SUB KEGIATAN	INDIKATOR PROGRAM / KEGIATAN / SUB KEGIATAN	TARGET AKHIR PERIODE RENSTRA OPD	REALISASI CAPAIAN RENJA OPD TAHUN 2022	PRAKIRAAN CAPAIAN TARGET RENJA OPD TAHUN 2023	CAPAIAN KINERJA DAN KERANGKA PENDANAAN						KELOMPOK SASARAN	PRAKIRAAN MAJU RENCANA TAHUN 2025		PERANGKAT DAERAH PENANGGUNG JAWAB
							TARGET 2024	PAGU INDIKATIF (Rp)	LOKASI	SUMBER DANA	PRIORITAS			TARGET	PAGU INDIKATIF (Rp)	
											NASIONAL	DAERAH				
1	2	3	4	5	6	7	8	9	10	11	12	13	14	15	16	17
	1.02.02.2.02.10	Pengelolaan Pelayanan Kesehatan Orang dengan Gangguan Jiwa Berat														
			<i>Jumlah Orang yang Mendapatkan Pelayanan Kesehatan Orang dengan Gangguan Jiwa Berat Sesuai Standar</i>	1,312 Orang			0 Orang	8.400.000,00	- Kab. Madiun, Semua Kecamatan, Semua Kel/Desa	DAK NON FISIK-BOKKB-BOK	-	PP3 - Peningkatan Kualitas Pendidikan, Kesehatan, Produktivitas dan Daya Saing Keternagakerjaan serta Penguatan Ketahanan Kemiskinan P.D.6 Penguatan ketahanan Bencana dan kualitas lingkungan Hidup	-	0 Orang	8.400.000,00	PUSKESMAS WUNGU
	1.02.02.2.02.11	Pengelolaan Pelayanan Kesehatan Orang Terduga Tuberkulosis														
			<i>Jumlah Orang Terduga Menderita Tuberkulosis yang Mendapatkan Pelayanan Sesuai Standar</i>	7,260 Orang			0 Orang	15.750.000,00	- Kab. Madiun, Semua Kecamatan, Semua Kel/Desa	DAK NON FISIK-BOKKB-BOK	-	PP3 - Peningkatan Kualitas Pendidikan, Kesehatan, Produktivitas dan Daya Saing Keternagakerjaan serta Penguatan Ketahanan Kemiskinan P.D.6 Penguatan ketahanan Bencana dan kualitas lingkungan Hidup	-	0 Orang	15.750.000,00	PUSKESMAS WUNGU
	1.02.02.2.02.14	Pengelolaan Pelayanan Kesehatan bagi Penduduk Terdampak Krisis Kesehatan Akibat Bencana dan/atau Berpotensi Bencana														

NO	KODE	URUSAN / BIDANG URUSAN / PROGRAM / KEGIATAN / SUB KEGIATAN	INDIKATOR PROGRAM / KEGIATAN / SUB KEGIATAN	TARGET AKHIR PERIODE RENSTRA OPD	REALISASI CAPAIAN RENJA OPD TAHUN 2022	PRAKIRAAN CAPAIAN TARGET RENJA OPD TAHUN 2023	CAPAIAN KINERJA DAN KERANGKA PENDANAAN					KELOMPOK SASARAN	PRAKIRAAN MAJU RENCANA TAHUN 2025		PERANGKAT DAERAH PENANGGUNG JAWAB	
							TARGET 2024	PAGU INDIKATIF (Rp)	LOKASI	SUMBER DANA	PRIORITAS		TARGET	PAGU INDIKATIF (Rp)		
											NASIONAL					DAERAH
1	2	3	4	5	6	7	8	9	10	11	12	13	14	15	16	17
			<i>Jumlah Dokumen Hasil Pengelolaan Pelayanan Kesehatan bagi Penduduk Terdampak Krisis Kesehatan Akibat Bencana dan/atau Berpotensi Bencana Sesuai Standar</i>				0 Dokumen	900.000,00	- Kab. Madiun, Semua Kecamatan, Semua Kel/Desa	DAK NON FISIK-BOKKB-BOK	-	PP3 - Peningkatan Kualitas Pendidikan, Kesehatan, Produktivitas dan Daya Saing Ketenagakerjaan serta Penguatan Ketahanan Kemiskinan P.D.6 Penguatan ketahanan Bencana dan kualitas lingkungan Hidup	-	0 Dokumen	900.000,00	PUSKESMAS WUNGU
	1.02.02.2.02.15	Pengelolaan Pelayanan Kesehatan Gizi Masyarakat														
			<i>Jumlah Dokumen Hasil Pengelolaan Pelayanan Kesehatan Gizi Masyarakat</i>	2 Dokumen			0 Dokumen	216.069.303,00	- Kab. Madiun, Semua Kecamatan, Semua Kel/Desa	DAK NON FISIK-BOKKB-BOK	-	PP3 - Peningkatan Kualitas Pendidikan, Kesehatan, Produktivitas dan Daya Saing Ketenagakerjaan serta Penguatan Ketahanan Kemiskinan P.D.6 Penguatan ketahanan Bencana dan kualitas lingkungan Hidup	-	0 Dokumen	216.069.303,00	PUSKESMAS WUNGU
	1.02.02.2.02.16	Pengelolaan Pelayanan Kesehatan Kerja dan Olahraga														
			<i>Jumlah Dokumen Hasil Pengelolaan Pelayanan Kesehatan Kerja dan Olahraga</i>	2 Dokumen			0 Dokumen	750.000,00	- Kab. Madiun, Semua Kecamatan, Semua Kel/Desa	DAK NON FISIK-BOKKB-BOK	-	PP3 - Peningkatan Kualitas Pendidikan, Kesehatan, Produktivitas dan Daya Saing Ketenagakerjaan serta Penguatan Ketahanan Kemiskinan P.D.6 Penguatan ketahanan Bencana dan kualitas lingkungan Hidup	-	0 Dokumen	750.000,00	PUSKESMAS WUNGU



NO	KODE	URUSAN / BIDANG URUSAN / PROGRAM / KEGIATAN / SUB KEGIATAN	INDIKATOR PROGRAM / KEGIATAN / SUB KEGIATAN	TARGET AKHIR PERIODE RENSTRA OPD	REALISASI CAPAIAN RENJA OPD TAHUN 2022	PRAKIRAAN CAPAIAN TARGET RENJA OPD TAHUN 2023	CAPAIAN KINERJA DAN KERANGKA PENDANAAN						KELOMPOK SASARAN	PRAKIRAAN MAJU RENCANA TAHUN 2025		PERANGKAT DAERAH PENANGGUNG JAWAB
							TARGET 2024	PAGU INDIKATIF (Rp)	LOKASI	SUMBER DANA	PRIORITAS			TARGET	PAGU INDIKATIF (Rp)	
											NASIONAL	DAERAH				
1	2	3	4	5	6	7	8	9	10	11	12	13	14	15	16	17
	1.02.02.2.02.17	Pengelolaan Pelayanan Kesehatan Lingkungan														
			<i>Jumlah Dokumen Hasil Pengelolaan Pelayanan Kesehatan Lingkungan</i>	5 Dokumen			0 Dokumen	17.250.000,00	- Kab. Madiun, Semua Kecamatan, Semua Kel/Desa	DAK NON FISIK- BOKKB-BOK	-	PP3 - Peningkatan Kualitas Pendidikan, Kesehatan, Produktivitas dan Daya Saing Ketenagakerjaan serta Penguatan Kemiskinan P.D.6 Penguatan ketahanan Bencana dan kualitas lingkungan Hidup	-	0 Dokumen	17.250.000,00	PUSKESMAS WUNGU
	1.02.02.2.02.18	Pengelolaan Pelayanan Promosi Kesehatan														
			<i>Jumlah Dokumen Hasil Pengelolaan Pelayanan Promosi Kesehatan</i>	2 Dokumen			0 Dokumen	49.022.400,00	- Kab. Madiun, Semua Kecamatan, Semua Kel/Desa	DAK NON FISIK- BOKKB-BOK	-	PP3 - Peningkatan Kualitas Pendidikan, Kesehatan, Produktivitas dan Daya Saing Ketenagakerjaan serta Penguatan Kemiskinan P.D.6 Penguatan ketahanan Bencana dan kualitas lingkungan Hidup	-	0 Dokumen	49.022.400,00	PUSKESMAS WUNGU
	1.02.02.2.02.20	Pengelolaan Surveilans Kesehatan														

NO	KODE	URUSAN / BIDANG URUSAN / PROGRAM / KEGIATAN / SUB KEGIATAN	INDIKATOR PROGRAM / KEGIATAN / SUB KEGIATAN	TARGET AKHIR PERIODE RENSTRA OPD	REALISASI CAPAIAN RENJA OPD TAHUN 2022	PRAKIRAAN CAPAIAN TARGET RENJA OPD TAHUN 2023	CAPAIAN KINERJA DAN KERANGKA PENDANAAN						KELOMPOK SASARAN	PRAKIRAAN MAJU RENCANA TAHUN 2025		PERANGKAT DAERAH PENANGGUNG JAWAB
							TARGET 2024	PAGU INDIKATIF (Rp)	LOKASI	SUMBER DANA	PRIORITAS			TARGET	PAGU INDIKATIF (Rp)	
											NASIONAL	DAERAH				
1	2	3	4	5	6	7	8	9	10	11	12	13	14	15	16	17
			<i>Jumlah Dokumen Hasil Pengelolaan Surveilans Kesehatan</i>	13 Dokumen			0 Dokumen	9.600.105,00	- Kab. Madiun, Semua Kecamatan, Semua Kel/Desa	DAK NON FISIK-BOKKB-BOK	-	PP3 - Peningkatan Kualitas Pendidikan, Kesehatan, Produktivitas dan Daya Saing Ketenagakerjaan serta Peningkatan Penguatan ketahanan Bencana dan kualitas lingkungan Hidup	-	0 Dokumen	9.600.105,00	PUSKESMAS WUNGU
	1.02.02.2.02.22	Pengelolaan Pelayanan Kesehatan Jiwa dan NAPZA														
			<i>Jumlah Penyalahguna NAPZA yang Mendapatkan Pelayanan Kesehatan</i>	4 Orang			0 Orang	1.200.000,00	- Kab. Madiun, Semua Kecamatan, Semua Kel/Desa	DAK NON FISIK-BOKKB-BOK	-	PP3 - Peningkatan Kualitas Pendidikan, Kesehatan, Produktivitas dan Daya Saing Ketenagakerjaan serta Peningkatan Penguatan ketahanan Bencana dan kualitas lingkungan Hidup	-	0 Orang	1.200.000,00	PUSKESMAS WUNGU
	1.02.02.2.02.25	Pelayanan Kesehatan Penyakit Menular dan Tidak Menular														
			<i>Jumlah Dokumen Hasil Pelayanan Kesehatan Penyakit Menular dan Tidak Menular</i>	12 Dokumen			0 Dokumen	71.603.703,00	- Kab. Madiun, Semua Kecamatan, Semua Kel/Desa	DAK NON FISIK-BOKKB-BOK	-	PP3 - Peningkatan Kualitas Pendidikan, Kesehatan, Produktivitas dan Daya Saing Ketenagakerjaan serta Peningkatan Penguatan ketahanan Bencana dan kualitas lingkungan Hidup	-	0 Dokumen	71.603.703,00	PUSKESMAS WUNGU

NO	KODE	URUSAN / BIDANG URUSAN / PROGRAM / KEGIATAN / SUB KEGIATAN	INDIKATOR PROGRAM / KEGIATAN / SUB KEGIATAN	TARGET AKHIR PERIODE RENSTRA OPD	REALISASI CAPAIAN RENJA OPD TAHUN 2022	PRAKIRAAN CAPAIAN TARGET RENJA OPD TAHUN 2023	CAPAIAN KINERJA DAN KERANGKA PENDANAAN						KELOMPOK SASARAN	PRAKIRAAN MAJU RENCANA TAHUN 2025		PERANGKAT DAERAH PENANGGUNG JAWAB
							TARGET 2024	PAGU INDIKATIF (Rp)	LOKASI	SUMBER DANA	PRIORITAS			TARGET	PAGU INDIKATIF (Rp)	
											NASIONAL	DAERAH				
1	2	3	4	5	6	7	8	9	10	11	12	13	14	15	16	17
	1.02.02.2.02.28	Pengambilan dan Pengiriman Spesimen Penyakit Potensial KLB ke Laboratorium Rujukan/Nasional														
			<i>Jumlah Spesimen Penyakit Potensial Kejadian Luar Biasa (KLB) ke Laboratorium Rujukan/Nasional yang Didistribusikan</i>	34 Paket			0 Paket	1.500.000,00	- Kab. Madiun, Semua Kecamatan, Semua Kel/Desa	DAK NON FISIK-BOKKB-BOK	-	PP3 - Peningkatan Kualitas Pendidikan, Kesehatan, Produktivitas dan Daya Saing Ketenagakerjaan serta Peningkatan Kemiskinan P.D.6 Penguatan ketahanan Bencana dan kualitas lingkungan Hidup	-	0 Paket	1.500.000,00	PUSKESMAS WUNGU
	1.02.02.2.02.33	Operasional Pelayanan Puskesmas														
			<i>Jumlah Dokumen Operasional Pelayanan Puskesmas</i>				0 Dokumen	108.099.000,00	- Kab. Madiun, Semua Kecamatan, Semua Kel/Desa	DAK NON FISIK-BOKKB-BOK	-	PP3 - Peningkatan Kualitas Pendidikan, Kesehatan, Produktivitas dan Daya Saing Ketenagakerjaan serta Peningkatan Kemiskinan P.D.6 Penguatan ketahanan Bencana dan kualitas lingkungan Hidup	-	0 Dokumen	108.099.000,00	PUSKESMAS WUNGU
	1.02.02.2.02.36	Investigasi Awal Kejadian Tidak Diharapkan (Kejadian Ikutan Pasca Imunisasi dan Pemberian Obat Massal)														

NO	KODE	URUSAN / BIDANG URUSAN / PROGRAM / KEGIATAN / SUB KEGIATAN	INDIKATOR PROGRAM / KEGIATAN / SUB KEGIATAN	TARGET AKHIR PERIODE RENSTRA OPD	REALISASI CAPAIAN RENJA OPD TAHUN 2022	PRAKIRAAN CAPAIAN TARGET RENJA OPD TAHUN 2023	CAPAIAN KINERJA DAN KERANGKA PENDANAAN						KELOMPOK SASARAN	PRAKIRAAN MAJU RENCANA TAHUN 2025		PERANGKAT DAERAH PENANGGUNG JAWAB
							TARGET 2024	PAGU INDIKATIF (Rp)	LOKASI	SUMBER DANA	PRIORITAS			TARGET	PAGU INDIKATIF (Rp)	
											NASIONAL	DAERAH				
1	2	3	4	5	6	7	8	9	10	11	12	13	14	15	16	17
			<i>Jumlah Laporan Hasil Investigasi Awal Kejadian Tidak Diharapkan (Kejadian Ikutan Pasca Imunisasi dan Pemberian Obat Massal)</i>				0 Laporan	2.100.000,00	- Kab. Madiun, Semua Kecamatan, Semua Kel/Desa	DAK NON FISIK- BOKKB-BOK	-	PP3 - Peningkatan Kualitas Pendidikan, Kesehatan, Produktivitas dan Daya Saing Ketenagakerjaan serta Peningkatan Kemiskinan P.D.6 Penguatan ketahanan Bencana dan kualitas lingkungan Hidup	-	0 Laporan	2.100.000,00	PUSKESMAS WUNGU
3.	1.02.05	<b>PROGRAM PEMBERDAYAAN MASYARAKAT BIDANG KESEHATAN</b>	-	100 persen			-	24.867.450,00						-	24.867.450,00	
	1.02.05.2.03	Pengembangan dan Pelaksanaan Upaya Kesehatan Bersumber Daya Masyarakat (UKBM) Tingkat Daerah Kabupaten/Kota	-	100 %			-	24.867.450,00			-	PP3 - Peningkatan Kualitas Pendidikan, Kesehatan, Produktivitas dan Daya Saing Ketenagakerjaan serta Peningkatan Kemiskinan P.D.6 Penguatan ketahanan Bencana dan kualitas lingkungan Hidup	-	-	24.867.450,00	PUSKESMAS WUNGU
	1.02.05.2.03.01	Bimbingan Teknis dan Supervisi Pengembangan dan Pelaksanaan Upaya Kesehatan Bersumber Daya Masyarakat (UKBM)														

NO	KODE	URUSAN / BIDANG URUSAN / PROGRAM / KEGIATAN / SUB KEGIATAN	INDIKATOR PROGRAM / KEGIATAN / SUB KEGIATAN	TARGET AKHIR PERIODE RENSTRA OPD	REALISASI CAPAIAN RENJA OPD TAHUN 2022	PRAKIRAAN CAPAIAN TARGET RENJA OPD TAHUN 2023	CAPAIAN KINERJA DAN KERANGKA PENDANAAN					KELOMPOK SASARAN	PRAKIRAAN MAJU RENCANA TAHUN 2025		PERANGKAT DAERAH PENANGGUNG JAWAB	
							TARGET 2024	PAGU INDIKATIF (Rp)	LOKASI	SUMBER DANA	PRIORITAS		TARGET	PAGU INDIKATIF (Rp)		
											NASIONAL					DAERAH
1	2	3	4	5	6	7	8	9	10	11	12	13	14	15	16	17
			<i>Jumlah Dokumen Hasil Bimbingan Teknis dan Supervisi Upaya Kesehatan Bersumber Daya Masyarakat (UKBM)</i>				0 Dokumen	24.867.450,00	- Kab. Madiun, Semua Kecamatan, Semua Kel/Desa	DAK NON FISIK- BOKKB-BOK	-	PP3 - Peningkatan Kualitas Pendidikan, Kesehatan, Produktivitas dan Daya Saing Ketenagakerjaan serta Peningkatan Kemiskinan P.D.6 Penguatan ketahanan Bencana dan kualitas lingkungan Hidup	-	0 Dokumen	24.867.450,00	PUSKESMAS WUNGU
<b>J U M L A H</b>								<b>1.706.647.261,00</b>							<b>1.706.647.261,00</b>	

**RENCANA KERJA ORGANISASI PERANGKAT DAERAH (RENJA OPD)  
PUSKESMAS MOJOPURNO KAB. MADIUN  
TAHUN 2024**

NO	KODE	URUSAN / BIDANG URUSAN / PROGRAM / KEGIATAN / SUB KEGIATAN	INDIKATOR PROGRAM / KEGIATAN / SUB KEGIATAN	TARGET AKHIR PERIODE RENSTRA OPD	REALISASI CAPAIAN RENJA OPD TAHUN 2022	PRAKIRAAN CAPAIAN TARGET RENJA OPD TAHUN 2023	CAPAIAN KINERJA DAN KERANGKA PENDANAAN					KELOMPOK SASARAN	PRAKIRAAN MAJU RENCANA TAHUN 2025		PERANGKAT DAERAH PENANGGUNG JAWAB	
							TARGET 2024	PAGU INDIKATIF (Rp)	LOKASI	SUMBER DANA	PRIORITAS		TARGET	PAGU INDIKATIF (Rp)		
											NASIONAL					DAERAH
1	2	3	4	5	6	7	8	9	10	11	12	13	14	15	16	17
		<b>PUSKESMAS MOJOPURNO</b>						<b>1.837.047.645,00</b>							<b>1.837.047.645,00</b>	
	1	URUSAN PEMERINTAHAN WAJIB YANG BERKAITAN DENGAN PELAYANAN DASAR						<b>1.837.047.645,00</b>							<b>1.837.047.645,00</b>	
	1.02	URUSAN PEMERINTAHAN BIDANG KESEHATAN						<b>1.837.047.645,00</b>							<b>1.837.047.645,00</b>	
1.	1.02.01	PROGRAM PENUNJANG URUSAN PEMERINTAHAN DAERAH KABUPATEN/KOTA	-	60,10 nilai			-	<b>1.193.246.152,00</b>						-	<b>1.193.246.152,00</b>	
	1.02.01.2.10	Peningkatan Pelayanan BLUD	-	92 %			-	1.193.246.152,00			-	PP3 - Peningkatan Kualitas Pendidikan, Kesehatan, Produktivitas dan Daya Saing Ketenagakerjaan serta Penguatan Ketahanan Bencana dan kualitas lingkungan Hidup	-	-	1.193.246.152,00	PUSKESMAS MOJOPURNO
	1.02.01.2.10.01	Pelayanan dan Penunjang Pelayanan BLUD														
			<i>Jumlah BLUD yang Menyediakan Pelayanan dan Penunjang Pelayanan</i>	2 Unit Kerja			0 Unit Kerja	1.193.246.152,00	- Kab. Madiun, Semua Kecamatan, Semua Kel/Desa	PENDAPATAN DARI BLUD	-	PP3 - Peningkatan Kualitas Pendidikan, Kesehatan, Produktivitas dan Daya Saing Ketenagakerjaan serta Penguatan Ketahanan Bencana dan kualitas lingkungan Hidup	-	0 Unit Kerja	1.193.246.152,00	PUSKESMAS MOJOPURNO
2.	1.02.02	PROGRAM PEMENUHAN UPAYA KESEHATAN PERORANGAN DAN UPAYA KESEHATAN MASYARAKAT	-	10 persen			-	<b>621.363.503,00</b>						-	<b>621.363.503,00</b>	

NO	KODE	URUSAN / BIDANG URUSAN / PROGRAM / KEGIATAN / SUB KEGIATAN	INDIKATOR PROGRAM / KEGIATAN / SUB KEGIATAN	TARGET AKHIR PERIODE RENSTRA OPD	REALISASI CAPAIAN RENJA OPD TAHUN 2022	PRAKIRAAN CAPAIAN TARGET RENJA OPD TAHUN 2023	CAPAIAN KINERJA DAN KERANGKA PENDANAAN						KELOMPOK SASARAN	PRAKIRAAN MAJU RENCANA TAHUN 2025		PERANGKAT DAERAH PENANGGUNG JAWAB
							TARGET 2024	PAGU INDIKATIF (Rp)	LOKASI	SUMBER DANA	PRIORITAS			TARGET	PAGU INDIKATIF (Rp)	
											NASIONAL	DAERAH				
1	2	3	4	5	6	7	8	9	10	11	12	13	14	15	16	17
	1.02.02.2.02	Penyediaan Layanan Kesehatan untuk UKM dan UKP Rujukan Tingkat Daerah Kabupaten/Kota	-	100 %			-	621.363.503,00			-	PP3 - Peningkatan Kualitas Pendidikan, Kesehatan, Produktivitas dan Daya Saing Ketenagakerjaan serta Peningkatan Kemiskinan P.D.6 Penguatan ketahanan Bencana dan kualitas lingkungan Hidup	-	-	621.363.503,00	PUSKESMAS MOJOPURNO
	1.02.02.2.02.01	Pengelolaan Pelayanan Kesehatan Ibu Hamil														
			<i>Jumlah Ibu Hamil yang Mendapatkan Pelayanan Kesehatan Sesuai Standar</i>	8797 Orang			0 Orang	81.134.550,00	- Kab. Madiun, Semua Kecamatan, Semua Kel/Desa	DAK NON FISIK-BOKKB-BOK	-	PP3 - Peningkatan Kualitas Pendidikan, Kesehatan, Produktivitas dan Daya Saing Ketenagakerjaan serta Peningkatan Kemiskinan P.D.6 Penguatan ketahanan Bencana dan kualitas lingkungan Hidup	-	0 Orang	81.134.550,00	PUSKESMAS MOJOPURNO
	1.02.02.2.02.04	Pengelolaan Pelayanan Kesehatan Balita														
			<i>Jumlah Balita yang Mendapatkan Pelayanan Kesehatan Sesuai Standar</i>	40994 Orang			0 Orang	2.250.000,00	- Kab. Madiun, Semua Kecamatan, Semua Kel/Desa	DAK NON FISIK-BOKKB-BOK	-	PP3 - Peningkatan Kualitas Pendidikan, Kesehatan, Produktivitas dan Daya Saing Ketenagakerjaan serta Peningkatan Kemiskinan P.D.6 Penguatan ketahanan Bencana dan kualitas lingkungan Hidup	-	0 Orang	2.250.000,00	PUSKESMAS MOJOPURNO

NO	KODE	URUSAN / BIDANG URUSAN / PROGRAM / KEGIATAN / SUB KEGIATAN	INDIKATOR PROGRAM / KEGIATAN / SUB KEGIATAN	TARGET AKHIR PERIODE RENSTRA OPD	REALISASI CAPAIAN RENJA OPD TAHUN 2022	PRAKIRAAN CAPAIAN TARGET RENJA OPD TAHUN 2023	CAPAIAN KINERJA DAN KERANGKA PENDANAAN						KELOMPOK SASARAN	PRAKIRAAN MAJU RENCANA TAHUN 2025		PERANGKAT DAERAH PENANGGUNG JAWAB
							TARGET 2024	PAGU INDIKATIF (Rp)	LOKASI	SUMBER DANA	PRIORITAS			TARGET	PAGU INDIKATIF (Rp)	
											NASIONAL	DAERAH				
1	2	3	4	5	6	7	8	9	10	11	12	13	14	15	16	17
	1.02.02.2.02.05	Pengelolaan Pelayanan Kesehatan pada Usia Pendidikan Dasar														
			<i>Jumlah Anak Usia Pendidikan Dasar yang Mendapatkan Pelayanan Kesehatan Sesuai Standar</i>	75245 Orang			0 Orang	10.650.000,00	- Kab. Madiun, Semua Kecamatan, Semua Kel/Desa	DAK NON FISIK-BOKKB-BOK	-	PP3 - Peningkatan Kualitas Pendidikan, Kesehatan, Produktivitas dan Daya Saing Keternagakerjaan serta Penguatan Kemiskinan P.D.6 Penguatan ketahanan Bencana dan kualitas lingkungan Hidup	-	0 Orang	10.650.000,00	PUSKESMAS MOJOPURNO
	1.02.02.2.02.07	Pengelolaan Pelayanan Kesehatan pada Usia Lanjut														
			<i>Jumlah Penduduk Usia Lanjut yang Mendapatkan Pelayanan Kesehatan Sesuai Standar</i>	97 Orang			0 Orang	13.017.000,00	- Kab. Madiun, Semua Kecamatan, Semua Kel/Desa	DAK NON FISIK-BOKKB-BOK	-	PP3 - Peningkatan Kualitas Pendidikan, Kesehatan, Produktivitas dan Daya Saing Keternagakerjaan serta Penguatan Kemiskinan P.D.6 Penguatan ketahanan Bencana dan kualitas lingkungan Hidup	-	0 Orang	13.017.000,00	PUSKESMAS MOJOPURNO
	1.02.02.2.02.10	Pengelolaan Pelayanan Kesehatan Orang dengan Gangguan Jiwa Berat														



NO	KODE	URUSAN / BIDANG URUSAN / PROGRAM / KEGIATAN / SUB KEGIATAN	INDIKATOR PROGRAM / KEGIATAN / SUB KEGIATAN	TARGET AKHIR PERIODE RENSTRA OPD	REALISASI CAPAIAN RENJA OPD TAHUN 2022	PRAKIRAAN CAPAIAN TARGET RENJA OPD TAHUN 2023	CAPAIAN KINERJA DAN KERANGKA PENDANAAN						KELOMPOK SASARAN	PRAKIRAAN MAJU RENCANA TAHUN 2025		PERANGKAT DAERAH PENANGGUNG JAWAB
							TARGET 2024	PAGU INDIKATIF (Rp)	LOKASI	SUMBER DANA	PRIORITAS			TARGET	PAGU INDIKATIF (Rp)	
											NASIONAL	DAERAH				
1	2	3	4	5	6	7	8	9	10	11	12	13	14	15	16	17
			<i>Jumlah Orang yang Mendapatkan Pelayanan Kesehatan Orang dengan Gangguan Jiwa Berat Sesuai Standar</i>	1,312 Orang			0 Orang	5.625.000,00	- Kab. Madiun, Semua Kecamatan, Semua Kel/Desa	DAK NON FISIK-BOKKB-BOK	-	PP3 - Peningkatan Kualitas Pendidikan, Kesehatan, Produktivitas dan Daya Saing Ketenagakerjaan serta Peningkatan Kemiskinan P.D.6 Penguatan ketahanan Bencana dan kualitas lingkungan Hidup	-	0 Orang	5.625.000,00	PUSKESMAS MOJOPURNO
	1.02.02.2.02.11	Pengelolaan Pelayanan Kesehatan Orang Terduga Tuberkulosis														
			<i>Jumlah Orang Terduga Menderita Tuberkulosis yang Mendapatkan Pelayanan Sesuai Standar</i>	7,260 Orang			0 Orang	5.175.000,00	- Kab. Madiun, Semua Kecamatan, Semua Kel/Desa	DAK NON FISIK-BOKKB-BOK	-	PP3 - Peningkatan Kualitas Pendidikan, Kesehatan, Produktivitas dan Daya Saing Ketenagakerjaan serta Peningkatan Kemiskinan P.D.6 Penguatan ketahanan Bencana dan kualitas lingkungan Hidup	-	0 Orang	5.175.000,00	PUSKESMAS MOJOPURNO
	1.02.02.2.02.15	Pengelolaan Pelayanan Kesehatan Gizi Masyarakat														
			<i>Jumlah Dokumen Hasil Pengelolaan Pelayanan Kesehatan Gizi Masyarakat</i>	2 Dokumen			0 Dokumen	247.502.203,00	- Kab. Madiun, Semua Kecamatan, Semua Kel/Desa	DAK NON FISIK-BOKKB-BOK	-	PP3 - Peningkatan Kualitas Pendidikan, Kesehatan, Produktivitas dan Daya Saing Ketenagakerjaan serta Peningkatan Kemiskinan P.D.6 Penguatan ketahanan Bencana dan kualitas lingkungan Hidup	-	0 Dokumen	247.502.203,00	PUSKESMAS MOJOPURNO

NO	KODE	URUSAN / BIDANG URUSAN / PROGRAM / KEGIATAN / SUB KEGIATAN	INDIKATOR PROGRAM / KEGIATAN / SUB KEGIATAN	TARGET AKHIR PERIODE RENSTRA OPD	REALISASI CAPAIAN RENJA OPD TAHUN 2022	PRAKIRAAN CAPAIAN TARGET RENJA OPD TAHUN 2023	CAPAIAN KINERJA DAN KERANGKA PENDANAAN						KELOMPOK SASARAN	PRAKIRAAN MAJU RENCANA TAHUN 2025		PERANGKAT DAERAH PENANGGUNG JAWAB
							TARGET 2024	PAGU INDIKATIF (Rp)	LOKASI	SUMBER DANA	PRIORITAS			TARGET	PAGU INDIKATIF (Rp)	
											NASIONAL	DAERAH				
1	2	3	4	5	6	7	8	9	10	11	12	13	14	15	16	17
	1.02.02.2.02.16	Pengelolaan Pelayanan Kesehatan Kerja dan Olahraga														
			<i>Jumlah Dokumen Hasil Pengelolaan Pelayanan Kesehatan Kerja dan Olahraga</i>	2 Dokumen			0 Dokumen	16.296.900,00	- Kab. Madiun, Semua Kecamatan, Semua Kel/Desa	DAK NON FISIK- BOKKB-BOK	-	PP3 - Peningkatan Kualitas Pendidikan, Kesehatan, Produktivitas dan Daya Saing Ketenagakerjaan serta Peningkatan Kemiskinan P.D.6 Penguatan ketahanan Bencana dan kualitas lingkungan Hidup	-	0 Dokumen	16.296.900,00	PUSKESMAS MOJOPURNO
	1.02.02.2.02.17	Pengelolaan Pelayanan Kesehatan Lingkungan														
			<i>Jumlah Dokumen Hasil Pengelolaan Pelayanan Kesehatan Lingkungan</i>	5 Dokumen			0 Dokumen	7.725.000,00	- Kab. Madiun, Semua Kecamatan, Semua Kel/Desa	DAK NON FISIK- BOKKB-BOK	-	PP3 - Peningkatan Kualitas Pendidikan, Kesehatan, Produktivitas dan Daya Saing Ketenagakerjaan serta Peningkatan Kemiskinan P.D.6 Penguatan ketahanan Bencana dan kualitas lingkungan Hidup	-	0 Dokumen	7.725.000,00	PUSKESMAS MOJOPURNO
	1.02.02.2.02.18	Pengelolaan Pelayanan Promosi Kesehatan														

NO	KODE	URUSAN / BIDANG URUSAN / PROGRAM / KEGIATAN / SUB KEGIATAN	INDIKATOR PROGRAM / KEGIATAN / SUB KEGIATAN	TARGET AKHIR PERIODE RENSTRA OPD	REALISASI CAPAIAN RENJA OPD TAHUN 2022	PRAKIRAAN CAPAIAN TARGET RENJA OPD TAHUN 2023	CAPAIAN KINERJA DAN KERANGKA PENDANAAN						KELOMPOK SASARAN	PRAKIRAAN MAJU RENCANA TAHUN 2025		PERANGKAT DAERAH PENANGGUNG JAWAB
							TARGET 2024	PAGU INDIKATIF (Rp)	LOKASI	SUMBER DANA	PRIORITAS			TARGET	PAGU INDIKATIF (Rp)	
											NASIONAL	DAERAH				
1	2	3	4	5	6	7	8	9	10	11	12	13	14	15	16	17
			<i>Jumlah Dokumen Hasil Pengelolaan Pelayanan Promosi Kesehatan</i>	2 Dokumen			0 Dokumen	17.439.200,00	- Kab. Madiun, Semua Kecamatan, Semua Kel/Desa	DAK NON FISIK-BOKKB-BOK	-	PP3 - Peningkatan Kualitas Pendidikan, Kesehatan, Produktivitas dan Daya Saing Ketenagakerjaan serta Peningkatan Kemiskinan P.D.6 Penguatan ketahanan Bencana dan kualitas lingkungan Hidup	-	0 Dokumen	17.439.200,00	PUSKESMAS MOJOPURNO
	1.02.02.2.02.20	Pengelolaan Surveilans Kesehatan														
			<i>Jumlah Dokumen Hasil Pengelolaan Surveilans Kesehatan</i>	13 Dokumen			0 Dokumen	4.875.000,00	- Kab. Madiun, Semua Kecamatan, Semua Kel/Desa	DAK NON FISIK-BOKKB-BOK	-	PP3 - Peningkatan Kualitas Pendidikan, Kesehatan, Produktivitas dan Daya Saing Ketenagakerjaan serta Peningkatan Kemiskinan P.D.6 Penguatan ketahanan Bencana dan kualitas lingkungan Hidup	-	0 Dokumen	4.875.000,00	PUSKESMAS MOJOPURNO
	1.02.02.2.02.25	Pelayanan Kesehatan Penyakit Menular dan Tidak Menular														
			<i>Jumlah Dokumen Hasil Pelayanan Kesehatan Penyakit Menular dan Tidak Menular</i>	12 Dokumen			0 Dokumen	75.692.750,00	- Kab. Madiun, Semua Kecamatan, Semua Kel/Desa	DAK NON FISIK-BOKKB-BOK	-	PP3 - Peningkatan Kualitas Pendidikan, Kesehatan, Produktivitas dan Daya Saing Ketenagakerjaan serta Peningkatan Kemiskinan P.D.6 Penguatan ketahanan Bencana dan kualitas lingkungan Hidup	-	0 Dokumen	75.692.750,00	PUSKESMAS MOJOPURNO

NO	KODE	URUSAN / BIDANG URUSAN / PROGRAM / KEGIATAN / SUB KEGIATAN	INDIKATOR PROGRAM / KEGIATAN / SUB KEGIATAN	TARGET AKHIR PERIODE RENSTRA OPD	REALISASI CAPAIAN RENJA OPD TAHUN 2022	PRAKIRAAN CAPAIAN TARGET RENJA OPD TAHUN 2023	CAPAIAN KINERJA DAN KERANGKA PENDANAAN						KELOMPOK SASARAN	PRAKIRAAN MAJU RENCANA TAHUN 2025		PERANGKAT DAERAH PENANGGUNG JAWAB
							TARGET 2024	PAGU INDIKATIF (Rp)	LOKASI	SUMBER DANA	PRIORITAS			TARGET	PAGU INDIKATIF (Rp)	
											NASIONAL	DAERAH				
1	2	3	4	5	6	7	8	9	10	11	12	13	14	15	16	17
	1.02.02.2.02.28	Pengambilan dan Pengiriman Spesimen Penyakit Potensial KLB ke Laboratorium Rujukan/Nasional														
			<i>Jumlah Spesimen Penyakit Potensial Kejadian Luar Biasa (KLB) ke Laboratorium Rujukan/Nasional yang Didistribusikan</i>	34 Paket			0 Paket	450.000,00	- Kab. Madiun, Semua Kecamatan, Semua Kel/Desa	DAK NON FISIK-BOKKB-BOK	-	PP3 - Peningkatan Kualitas Pendidikan, Kesehatan, Produktivitas dan Daya Saing Ketenagakerjaan serta Penguatan Kemiskinan P.D.6 Penguatan ketahanan Bencana dan kualitas lingkungan Hidup	-	0 Paket	450.000,00	PUSKESMAS MOJOPURNO
	1.02.02.2.02.33	Operasional Pelayanan Puskesmas														
			<i>Jumlah Dokumen Operasional Pelayanan Puskesmas</i>				0 Dokumen	118.530.900,00	- Kab. Madiun, Semua Kecamatan, Semua Kel/Desa	DAK NON FISIK-BOKKB-BOK	-	PP3 - Peningkatan Kualitas Pendidikan, Kesehatan, Produktivitas dan Daya Saing Ketenagakerjaan serta Penguatan Kemiskinan P.D.6 Penguatan ketahanan Bencana dan kualitas lingkungan Hidup	-	0 Dokumen	118.530.900,00	PUSKESMAS MOJOPURNO
	1.02.02.2.02.36	Investigasi Awal Kejadian Tidak Diharapkan (Kejadian Ikutan Pasca Imunisasi dan Pemberian Obat Massal)														

NO	KODE	URUSAN / BIDANG URUSAN / PROGRAM / KEGIATAN / SUB KEGIATAN	INDIKATOR PROGRAM / KEGIATAN / SUB KEGIATAN	TARGET AKHIR PERIODE RENSTRA OPD	REALISASI CAPAIAN RENJA OPD TAHUN 2022	PRAKIRAAN CAPAIAN TARGET RENJA OPD TAHUN 2023	CAPAIAN KINERJA DAN KERANGKA PENDANAAN					KELOMPOK SASARAN	PRAKIRAAN MAJU RENCANA TAHUN 2025		PERANGKAT DAERAH PENANGGUNG JAWAB	
							TARGET 2024	PAGU INDIKATIF (Rp)	LOKASI	SUMBER DANA	PRIORITAS		TARGET	PAGU INDIKATIF (Rp)		
											NASIONAL					DAERAH
1	2	3	4	5	6	7	8	9	10	11	12	13	14	15	16	17
			<i>Jumlah Laporan Hasil Investigasi Awal Kejadian Tidak Diharapkan (Kejadian Ikutan Pasca Imunisasi dan Pemberian Obat Massal)</i>				0 Laporan	1.800.000,00	- Kab. Madiun, Semua Kecamatan, Semua Kel/Desa	DAK NON FISIK- BOKKB-BOK	-	PP3 - Peni ngkatan Kualitas Pendidikan, Kesehatan, Produktivita s dan Daya Saing Kete ragakerjaa n serta Pen gentasan Kemiskinan P.D.6 Penguatan ketahanan Bencana dan kualitas lingkungan Hidup	-	0 Laporan	1.800.000,00	PUSKESMAS MOJOPURNO
	1.02.02.2.02.40	Pengelolaan pelayanan kesehatan orang dengan Tuberkulosis														
			<i>Jumlah orang dengan Tuberkulosis yang mendapatkan pelayanan kesehatan sesuai standar</i>				0 Orang	7.425.000,00	- Kab. Madiun, Semua Kecamatan, Semua Kel/Desa	DAK NON FISIK- BOKKB-BOK	-	PP3 - Peni ngkatan Kualitas Pendidikan, Kesehatan, Produktivita s dan Daya Saing Kete ragakerjaa n serta Pen gentasan Kemiskinan P.D.6 Penguatan ketahanan Bencana dan kualitas lingkungan Hidup	-	0 Orang	7.425.000,00	PUSKESMAS MOJOPURNO
	1.02.02.2.02.42	Pengelolaan pelayanan kesehatan Malaria														
			<i>Jumlah orang yang mendapatkan pelayanan kesehatan malaria</i>				0 Orang	5.775.000,00	- Kab. Madiun, Semua Kecamatan, Semua Kel/Desa	DAK NON FISIK- BOKKB-BOK	-	PP3 - Peni ngkatan Kualitas Pendidikan, Kesehatan, Produktivita s dan Daya Saing Kete ragakerjaa n serta Pen gentasan Kemiskinan P.D.6 Penguatan ketahanan Bencana dan kualitas lingkungan Hidup	-	0 Orang	5.775.000,00	PUSKESMAS MOJOPURNO

NO	KODE	URUSAN / BIDANG URUSAN / PROGRAM / KEGIATAN / SUB KEGIATAN	INDIKATOR PROGRAM / KEGIATAN / SUB KEGIATAN	TARGET AKHIR PERIODE RENSTRA OPD	REALISASI CAPAIAN RENJA OPD TAHUN 2022	PRAKIRAAN CAPAIAN TARGET RENJA OPD TAHUN 2023	CAPAIAN KINERJA DAN KERANGKA PENDANAAN					KELOMPOK SASARAN	PRAKIRAAN MAJU RENCANA TAHUN 2025		PERANGKAT DAERAH PENANGGUNG JAWAB	
							TARGET 2024	PAGU INDIKATIF (Rp)	LOKASI	SUMBER DANA	PRIORITAS		TARGET	PAGU INDIKATIF (Rp)		
											NASIONAL					DAERAH
1	2	3	4	5	6	7	8	9	10	11	12	13	14	15	16	17
3.	1.02.05	PROGRAM PEMBERDAYAAN MASYARAKAT BIDANG KESEHATAN	-	100 persen			-	22.437.990,00						-	22.437.990,00	
	1.02.05.2.03	Pengembangan dan Pelaksanaan Upaya Kesehatan Bersumber Daya Masyarakat (UKBM) Tingkat Daerah Kabupaten/Kota	-	100 %			-	22.437.990,00			-	PP3 - Peni ngkatan Kualitas Pendidikan, Kesehatan, Produktivita s dan Daya Saing Kete ragakerjaa n serta Pen gentasan Kemiskinan P.D.6 Penguatan ketahanan Bencana dan kualitas lingkungan Hidup	-	-	22.437.990,00	PUSKESMAS MOJOPURNO
	1.02.05.2.03.01	Bimbingan Teknis dan Supervisi Pengembangan dan Pelaksanaan Upaya Kesehatan Bersumber Daya Masyarakat (UKBM)														
			<i>Jumlah Dokumen Hasil Bimbingan Teknis dan Supervisi Upaya Kesehatan Bersumber Daya Masyarakat (UKBM)</i>				0 Dokumen	22.437.990,00	- Kab. Madiun, Semua Kecamatan, Semua Kel/Desa	DAK NON FISIK- BOKKB-PENGA WASAN OBAT DAN MAKANAN	-	PP3 - Peni ngkatan Kualitas Pendidikan, Kesehatan, Produktivita s dan Daya Saing Kete ragakerjaa n serta Pen gentasan Kemiskinan P.D.6 Penguatan ketahanan Bencana dan kualitas lingkungan Hidup	-	0 Dokumen	22.437.990,00	PUSKESMAS MOJOPURNO
<b>J U M L A H</b>								<b>1.837.047.645,00</b>							<b>1.837.047.645,00</b>	

**RENCANA KERJA ORGANISASI PERANGKAT DAERAH (RENJA OPD)  
PUSKESMAS KARE KAB. MADIUN  
TAHUN 2024**

NO	KODE	URUSAN / BIDANG URUSAN / PROGRAM / KEGIATAN / SUB KEGIATAN	INDIKATOR PROGRAM / KEGIATAN / SUB KEGIATAN	TARGET AKHIR PERIODE RENSTRA OPD	REALISASI CAPAIAN RENJA OPD TAHUN 2022	PRAKIRAAN CAPAIAN TARGET RENJA OPD TAHUN 2023	CAPAIAN KINERJA DAN KERANGKA PENDANAAN					KELOMPOK SASARAN	PRAKIRAAN MAJU RENCANA TAHUN 2025		PERANGKAT DAERAH PENANGGUNG JAWAB	
							TARGET 2024	PAGU INDIKATIF (Rp)	LOKASI	SUMBER DANA	PRIORITAS		TARGET	PAGU INDIKATIF (Rp)		
											NASIONAL					DAERAH
1	2	3	4	5	6	7	8	9	10	11	12	13	14	15	16	17
		<b>PUSKESMAS KARE</b>						<b>3.156.919.270,00</b>							<b>3.156.919.270,00</b>	
	1	URUSAN PEMERINTAHAN WAJIB YANG BERKAITAN DENGAN PELAYANAN DASAR						<b>3.156.919.270,00</b>							<b>3.156.919.270,00</b>	
	1.02	URUSAN PEMERINTAHAN BIDANG KESEHATAN						<b>3.156.919.270,00</b>							<b>3.156.919.270,00</b>	
1.	1.02.01	PROGRAM PENUNJANG URUSAN PEMERINTAHAN DAERAH KABUPATEN/KOTA	-	60,10 nilai			-	<b>2.281.436.616,00</b>						-	<b>2.281.436.616,00</b>	
	1.02.01.2.10	Peningkatan Pelayanan BLUD	-	92 %			-	2.281.436.616,00			-	PP3 - Peningkatan Kualitas Pendidikan, Kesehatan, Produktivitas dan Daya Saing Ketenagakerjaan serta Penguatan Ketahanan Bencana dan kualitas lingkungan Hidup	-	-	2.281.436.616,00	PUSKESMAS KARE
	1.02.01.2.10.01	Pelayanan dan Penunjang Pelayanan BLUD														
			<i>Jumlah BLUD yang Menyediakan Pelayanan dan Penunjang Pelayanan</i>	2 Unit Kerja			0 Unit Kerja	2.281.436.616,00	- Kab. Madiun, Semua Kecamatan, Semua Kel/Desa	PENDAPATAN DARI BLUD	-	PP3 - Peningkatan Kualitas Pendidikan, Kesehatan, Produktivitas dan Daya Saing Ketenagakerjaan serta Penguatan Ketahanan Bencana dan kualitas lingkungan Hidup	-	0 Unit Kerja	2.281.436.616,00	PUSKESMAS KARE
2.	1.02.02	PROGRAM PEMENUHAN UPAYA KESEHATAN PERORANGAN DAN UPAYA KESEHATAN MASYARAKAT	-	10 persen			-	<b>848.403.154,00</b>						-	<b>848.403.154,00</b>	

NO	KODE	URUSAN / BIDANG URUSAN / PROGRAM / KEGIATAN / SUB KEGIATAN	INDIKATOR PROGRAM / KEGIATAN / SUB KEGIATAN	TARGET AKHIR PERIODE RENSTRA OPD	REALISASI CAPAIAN RENJA OPD TAHUN 2022	PRAKIRAAN CAPAIAN TARGET RENJA OPD TAHUN 2023	CAPAIAN KINERJA DAN KERANGKA PENDANAAN						KELOMPOK SASARAN	PRAKIRAAN MAJU RENCANA TAHUN 2025		PERANGKAT DAERAH PENANGGUNG JAWAB
							TARGET 2024	PAGU INDIKATIF (Rp)	LOKASI	SUMBER DANA	PRIORITAS			TARGET	PAGU INDIKATIF (Rp)	
											NASIONAL	DAERAH				
1	2	3	4	5	6	7	8	9	10	11	12	13	14	15	16	17
	1.02.02.2.02	Penyediaan Layanan Kesehatan untuk UKM dan UKP Rujukan Tingkat Daerah Kabupaten/Kota	-	100 %			-	848.403.154,00			-	PP3 - Peningkatan Kualitas Pendidikan, Kesehatan, Produktivitas dan Daya Saing Ketenagakerjaan serta Peningkatan Kemiskinan P.D.6 Penguatan ketahanan Bencana dan kualitas lingkungan Hidup	-	-	848.403.154,00	PUSKESMAS KARE
	1.02.02.2.02.01	Pengelolaan Pelayanan Kesehatan Ibu Hamil														
			<i>Jumlah Ibu Hamil yang Mendapatkan Pelayanan Kesehatan Sesuai Standar</i>	8797 Orang			0 Orang	58.059.300,00	- Kab. Madiun, Semua Kecamatan, Semua Kel/Desa	DAK NON FISIK-BOKKB-BOK	-	PP3 - Peningkatan Kualitas Pendidikan, Kesehatan, Produktivitas dan Daya Saing Ketenagakerjaan serta Peningkatan Kemiskinan P.D.6 Penguatan ketahanan Bencana dan kualitas lingkungan Hidup	-	0 Orang	58.059.300,00	PUSKESMAS KARE
	1.02.02.2.02.04	Pengelolaan Pelayanan Kesehatan Balita														
			<i>Jumlah Balita yang Mendapatkan Pelayanan Kesehatan Sesuai Standar</i>	40994 Orang			0 Orang	50.700.000,00	- Kab. Madiun, Semua Kecamatan, Semua Kel/Desa	DAK NON FISIK-BOKKB-BOK	-	PP3 - Peningkatan Kualitas Pendidikan, Kesehatan, Produktivitas dan Daya Saing Ketenagakerjaan serta Peningkatan Kemiskinan P.D.6 Penguatan ketahanan Bencana dan kualitas lingkungan Hidup	-	0 Orang	50.700.000,00	PUSKESMAS KARE



NO	KODE	URUSAN / BIDANG URUSAN / PROGRAM / KEGIATAN / SUB KEGIATAN	INDIKATOR PROGRAM / KEGIATAN / SUB KEGIATAN	TARGET AKHIR PERIODE RENSTRA OPD	REALISASI CAPAIAN RENJA OPD TAHUN 2022	PRAKIRAAN CAPAIAN TARGET RENJA OPD TAHUN 2023	CAPAIAN KINERJA DAN KERANGKA PENDANAAN					KELOMPOK SASARAN	PRAKIRAAN MAJU RENCANA TAHUN 2025		PERANGKAT DAERAH PENANGGUNG JAWAB	
							TARGET 2024	PAGU INDIKATIF (Rp)	LOKASI	SUMBER DANA	PRIORITAS		TARGET	PAGU INDIKATIF (Rp)		
											NASIONAL					DAERAH
1	2	3	4	5	6	7	8	9	10	11	12	13	14	15	16	17
	1.02.02.2.02.05	Pengelolaan Pelayanan Kesehatan pada Usia Pendidikan Dasar														
			<i>Jumlah Anak Usia Pendidikan Dasar yang Mendapatkan Pelayanan Kesehatan Sesuai Standar</i>	75245 Orang			0 Orang	16.575.000,00	- Kab. Madiun, Semua Kecamatan, Semua Kel/Desa	DAK NON FISIK-BOKKB-BOK	-	PP3 - Peningkatan Kualitas Pendidikan, Kesehatan, Produktivitas dan Daya Saing Keternagakerjaan serta Penguatan Kemiskinan P.D.6 Penguatan ketahanan Bencana dan kualitas lingkungan Hidup	-	0 Orang	16.575.000,00	PUSKESMAS KARE
	1.02.02.2.02.07	Pengelolaan Pelayanan Kesehatan pada Usia Lanjut														
			<i>Jumlah Penduduk Usia Lanjut yang Mendapatkan Pelayanan Kesehatan Sesuai Standar</i>	97 Orang			0 Orang	48.499.500,00	- Kab. Madiun, Semua Kecamatan, Semua Kel/Desa	DAK NON FISIK-BOKKB-BOK	-	PP3 - Peningkatan Kualitas Pendidikan, Kesehatan, Produktivitas dan Daya Saing Keternagakerjaan serta Penguatan Kemiskinan P.D.6 Penguatan ketahanan Bencana dan kualitas lingkungan Hidup	-	0 Orang	48.499.500,00	PUSKESMAS KARE
	1.02.02.2.02.10	Pengelolaan Pelayanan Kesehatan Orang dengan Gangguan Jiwa Berat														

NO	KODE	URUSAN / BIDANG URUSAN / PROGRAM / KEGIATAN / SUB KEGIATAN	INDIKATOR PROGRAM / KEGIATAN / SUB KEGIATAN	TARGET AKHIR PERIODE RENSTRA OPD	REALISASI CAPAIAN RENJA OPD TAHUN 2022	PRAKIRAAN CAPAIAN TARGET RENJA OPD TAHUN 2023	CAPAIAN KINERJA DAN KERANGKA PENDANAAN						KELOMPOK SASARAN	PRAKIRAAN MAJU RENCANA TAHUN 2025		PERANGKAT DAERAH PENANGGUNG JAWAB
							TARGET 2024	PAGU INDIKATIF (Rp)	LOKASI	SUMBER DANA	PRIORITAS			TARGET	PAGU INDIKATIF (Rp)	
											NASIONAL	DAERAH				
1	2	3	4	5	6	7	8	9	10	11	12	13	14	15	16	17
			<i>Jumlah Orang yang Mendapatkan Pelayanan Kesehatan Orang dengan Gangguan Jiwa Berat Sesuai Standar</i>	1,312 Orang			0 Orang	12.000.000,00	- Kab. Madiun, Semua Kecamatan, Semua Kel/Desa	DAK NON FISIK-BOKKB-BOK	-	PP3 - Peningkatan Kualitas Pendidikan, Kesehatan, Produktivitas dan Daya Saing Ketenagakerjaan serta Peningkatan Kemiskinan P.D.6 Penguatan ketahanan Bencana dan kualitas lingkungan Hidup	-	0 Orang	12.000.000,00	PUSKESMAS KARE
	1.02.02.2.02.11	Pengelolaan Pelayanan Kesehatan Orang Terduga Tuberkulosis														
			<i>Jumlah Orang Terduga Menderita Tuberkulosis yang Mendapatkan Pelayanan Sesuai Standar</i>	7,260 Orang			0 Orang	11.100.000,00	- Kab. Madiun, Semua Kecamatan, Semua Kel/Desa	DAK NON FISIK-BOKKB-BOK	-	PP3 - Peningkatan Kualitas Pendidikan, Kesehatan, Produktivitas dan Daya Saing Ketenagakerjaan serta Peningkatan Kemiskinan P.D.6 Penguatan ketahanan Bencana dan kualitas lingkungan Hidup	-	0 Orang	11.100.000,00	PUSKESMAS KARE
	1.02.02.2.02.12	Pengelolaan Pelayanan Kesehatan Orang dengan Risiko Terinfeksi HIV														
			<i>Jumlah Orang Terduga Menderita HIV yang Mendapatkan Pelayanan Sesuai Standar</i>	9090 Orang			0 Orang	525.000,00	- Kab. Madiun, Semua Kecamatan, Semua Kel/Desa	DAK NON FISIK-BOKKB-BOK	-	PP3 - Peningkatan Kualitas Pendidikan, Kesehatan, Produktivitas dan Daya Saing Ketenagakerjaan serta Peningkatan Kemiskinan P.D.6 Penguatan ketahanan Bencana dan kualitas lingkungan Hidup	-	0 Orang	525.000,00	PUSKESMAS KARE

NO	KODE	URUSAN / BIDANG URUSAN / PROGRAM / KEGIATAN / SUB KEGIATAN	INDIKATOR PROGRAM / KEGIATAN / SUB KEGIATAN	TARGET AKHIR PERIODE RENSTRA OPD	REALISASI CAPAIAN RENJA OPD TAHUN 2022	PRAKIRAAN CAPAIAN TARGET RENJA OPD TAHUN 2023	CAPAIAN KINERJA DAN KERANGKA PENDANAAN						KELOMPOK SASARAN	PRAKIRAAN MAJU RENCANA TAHUN 2025		PERANGKAT DAERAH PENANGGUNG JAWAB
							TARGET 2024	PAGU INDIKATIF (Rp)	LOKASI	SUMBER DANA	PRIORITAS			TARGET	PAGU INDIKATIF (Rp)	
											NASIONAL	DAERAH				
1	2	3	4	5	6	7	8	9	10	11	12	13	14	15	16	17
	1.02.02.2.02.14	Pengelolaan Pelayanan Kesehatan bagi Penduduk Terdampak Krisis Kesehatan Akibat Bencana dan/atau Berpotensi Bencana														
			<i>Jumlah Dokumen Hasil Pengelolaan Pelayanan Kesehatan bagi Penduduk Terdampak Krisis Kesehatan Akibat Bencana dan/atau Berpotensi Bencana Sesuai Standar</i>				0 Dokumen	2.400.000,00	- Kab. Madiun, Semua Kecamatan, Semua Kel/Desa	DAK NON FISIK-BOKKB-BOK	-	PP3 - Peningkatan Kualitas Pendidikan, Kesehatan, Produktivitas dan Daya Saing Ketahanan serta Penguatan Kemiskinan P.D.6 Penguatan ketahanan Bencana dan kualitas lingkungan Hidup	-	0 Dokumen	2.400.000,00	PUSKESMAS KARE
	1.02.02.2.02.15	Pengelolaan Pelayanan Kesehatan Gizi Masyarakat														
			<i>Jumlah Dokumen Hasil Pengelolaan Pelayanan Kesehatan Gizi Masyarakat</i>	2 Dokumen			0 Dokumen	360.390.755,00	- Kab. Madiun, Semua Kecamatan, Semua Kel/Desa	DAK NON FISIK-BOKKB-BOK	-	PP3 - Peningkatan Kualitas Pendidikan, Kesehatan, Produktivitas dan Daya Saing Ketahanan serta Penguatan Kemiskinan P.D.6 Penguatan ketahanan Bencana dan kualitas lingkungan Hidup	-	0 Dokumen	360.390.755,00	PUSKESMAS KARE
	1.02.02.2.02.16	Pengelolaan Pelayanan Kesehatan Kerja dan Olahraga														

NO	KODE	URUSAN / BIDANG URUSAN / PROGRAM / KEGIATAN / SUB KEGIATAN	INDIKATOR PROGRAM / KEGIATAN / SUB KEGIATAN	TARGET AKHIR PERIODE RENSTRA OPD	REALISASI CAPAIAN RENJA OPD TAHUN 2022	PRAKIRAAN CAPAIAN TARGET RENJA OPD TAHUN 2023	CAPAIAN KINERJA DAN KERANGKA PENDANAAN					KELOMPOK SASARAN	PRAKIRAAN MAJU RENCANA TAHUN 2025		PERANGKAT DAERAH PENANGGUNG JAWAB	
							TARGET 2024	PAGU INDIKATIF (Rp)	LOKASI	SUMBER DANA	PRIORITAS		TARGET	PAGU INDIKATIF (Rp)		
											NASIONAL					DAERAH
1	2	3	4	5	6	7	8	9	10	11	12	13	14	15	16	17
			<i>Jumlah Dokumen Hasil Pengelolaan Pelayanan Kesehatan Kerja dan Olahraga</i>	2 Dokumen			0 Dokumen	5.918.592,00	- Kab. Madiun, Semua Kecamatan, Semua Kel/Desa	DAK NON FISIK-BOKKB-BOK	-	PP3 - Peningkatan Kualitas Pendidikan, Kesehatan, Produktivitas dan Daya Saing Ketenagakerjaan serta Peningkatan Kemiskinan P.D.6 Penguatan ketahanan Bencana dan kualitas lingkungan Hidup	-	0 Dokumen	5.918.592,00	PUSKESMAS KARE
	1.02.02.2.02.17	Pengelolaan Pelayanan Kesehatan Lingkungan														
			<i>Jumlah Dokumen Hasil Pengelolaan Pelayanan Kesehatan Lingkungan</i>	5 Dokumen			0 Dokumen	8.550.000,00	- Kab. Madiun, Semua Kecamatan, Semua Kel/Desa	DAK NON FISIK-BOKKB-BOK	-	PP3 - Peningkatan Kualitas Pendidikan, Kesehatan, Produktivitas dan Daya Saing Ketenagakerjaan serta Peningkatan Kemiskinan P.D.6 Penguatan ketahanan Bencana dan kualitas lingkungan Hidup	-	0 Dokumen	8.550.000,00	PUSKESMAS KARE
	1.02.02.2.02.18	Pengelolaan Pelayanan Promosi Kesehatan														
			<i>Jumlah Dokumen Hasil Pengelolaan Pelayanan Promosi Kesehatan</i>	2 Dokumen			0 Dokumen	10.795.257,00	- Kab. Madiun, Semua Kecamatan, Semua Kel/Desa	DAK NON FISIK-BOKKB-BOK	-	PP3 - Peningkatan Kualitas Pendidikan, Kesehatan, Produktivitas dan Daya Saing Ketenagakerjaan serta Peningkatan Kemiskinan P.D.6 Penguatan ketahanan Bencana dan kualitas lingkungan Hidup	-	0 Dokumen	10.795.257,00	PUSKESMAS KARE

NO	KODE	URUSAN / BIDANG URUSAN / PROGRAM / KEGIATAN / SUB KEGIATAN	INDIKATOR PROGRAM / KEGIATAN / SUB KEGIATAN	TARGET AKHIR PERIODE RENSTRA OPD	REALISASI CAPAIAN RENJA OPD TAHUN 2022	PRAKIRAAN CAPAIAN TARGET RENJA OPD TAHUN 2023	CAPAIAN KINERJA DAN KERANGKA PENDANAAN						KELOMPOK SASARAN	PRAKIRAAN MAJU RENCANA TAHUN 2025		PERANGKAT DAERAH PENANGGUNG JAWAB
							TARGET 2024	PAGU INDIKATIF (Rp)	LOKASI	SUMBER DANA	PRIORITAS			TARGET	PAGU INDIKATIF (Rp)	
											NASIONAL	DAERAH				
1	2	3	4	5	6	7	8	9	10	11	12	13	14	15	16	17
	1.02.02.2.02.20	Pengelolaan Surveilans Kesehatan														
			<i>Jumlah Dokumen Hasil Pengelolaan Surveilans Kesehatan</i>	13 Dokumen			0 Dokumen	7.800.000,00	- Kab. Madiun, Semua Kecamatan, Semua Kel/Desa	DAK NON FISIK- BOKKB-BOK	-	PP3 - Peningkatan Kualitas Pendidikan, Kesehatan, Produktivitas dan Daya Saing Ketenagakerjaan serta Peningkatan Kemiskinan P.D.6 Penguatan ketahanan Bencana dan kualitas lingkungan Hidup	-	0 Dokumen	7.800.000,00	PUSKESMAS KARE
	1.02.02.2.02.22	Pengelolaan Pelayanan Kesehatan Jiwa dan NAPZA														
			<i>Jumlah Penyalahguna NAPZA yang Mendapatkan Pelayanan Kesehatan</i>	4 Orang			0 Orang	2.775.000,00	- Kab. Madiun, Semua Kecamatan, Semua Kel/Desa	DAK NON FISIK- BOKKB-BOK	-	PP3 - Peningkatan Kualitas Pendidikan, Kesehatan, Produktivitas dan Daya Saing Ketenagakerjaan serta Peningkatan Kemiskinan P.D.6 Penguatan ketahanan Bencana dan kualitas lingkungan Hidup	-	0 Orang	2.775.000,00	PUSKESMAS KARE
	1.02.02.2.02.25	Pelayanan Kesehatan Penyakit Menular dan Tidak Menular														

NO	KODE	URUSAN / BIDANG URUSAN / PROGRAM / KEGIATAN / SUB KEGIATAN	INDIKATOR PROGRAM / KEGIATAN / SUB KEGIATAN	TARGET AKHIR PERIODE RENSTRA OPD	REALISASI CAPAIAN RENJA OPD TAHUN 2022	PRAKIRAAN CAPAIAN TARGET RENJA OPD TAHUN 2023	CAPAIAN KINERJA DAN KERANGKA PENDANAAN						KELOMPOK SASARAN	PRAKIRAAN MAJU RENCANA TAHUN 2025		PERANGKAT DAERAH PENANGGUNG JAWAB
							TARGET 2024	PAGU INDIKATIF (Rp)	LOKASI	SUMBER DANA	PRIORITAS			TARGET	PAGU INDIKATIF (Rp)	
											NASIONAL	DAERAH				
1	2	3	4	5	6	7	8	9	10	11	12	13	14	15	16	17
			<i>Jumlah Dokumen Hasil Pelayanan Kesehatan Penyakit Menular dan Tidak Menular</i>	12 Dokumen			0 Dokumen	54.531.000,00	- Kab. Madiun, Semua Kecamatan, Semua Kel/Desa	DAK NON FISIK-BOKKB-BOK	-	PP3 - Peningkatan Kualitas Pendidikan, Kesehatan, Produktivitas dan Daya Saing Ketenagakerjaan serta Penguatan Ketahanan Kemiskinan P.D.6 Penguatan ketahanan Bencana dan kualitas lingkungan Hidup	-	0 Dokumen	54.531.000,00	PUSKESMAS KARE
	1.02.02.2.02.28	Pengambilan dan Pengiriman Spesimen Penyakit Potensial KLB ke Laboratorium Rujukan/Nasional														
			<i>Jumlah Spesimen Penyakit Potensial Kejadian Luar Biasa (KLB) ke Laboratorium Rujukan/Nasional yang Didistribusikan</i>	34 Paket			0 Paket	1.800.000,00	- Kab. Madiun, Semua Kecamatan, Semua Kel/Desa	DAK NON FISIK-BOKKB-BOK	-	PP3 - Peningkatan Kualitas Pendidikan, Kesehatan, Produktivitas dan Daya Saing Ketenagakerjaan serta Penguatan Ketahanan Kemiskinan P.D.6 Penguatan ketahanan Bencana dan kualitas lingkungan Hidup	-	0 Paket	1.800.000,00	PUSKESMAS KARE
	1.02.02.2.02.33	Operasional Pelayanan Puskesmas														
			<i>Jumlah Dokumen Operasional Pelayanan Puskesmas</i>				0 Dokumen	189.683.750,00	- Kab. Madiun, Semua Kecamatan, Semua Kel/Desa	DAK NON FISIK-BOKKB-BOK	-	PP3 - Peningkatan Kualitas Pendidikan, Kesehatan, Produktivitas dan Daya Saing Ketenagakerjaan serta Penguatan Ketahanan Kemiskinan P.D.6 Penguatan ketahanan Bencana dan kualitas lingkungan Hidup	-	0 Dokumen	189.683.750,00	PUSKESMAS KARE

NO	KODE	URUSAN / BIDANG URUSAN / PROGRAM / KEGIATAN / SUB KEGIATAN	INDIKATOR PROGRAM / KEGIATAN / SUB KEGIATAN	TARGET AKHIR PERIODE RENSTRA OPD	REALISASI CAPAIAN RENJA OPD TAHUN 2022	PRAKIRAAN CAPAIAN TARGET RENJA OPD TAHUN 2023	CAPAIAN KINERJA DAN KERANGKA PENDANAAN					KELOMPOK SASARAN	PRAKIRAAN MAJU RENCANA TAHUN 2025		PERANGKAT DAERAH PENANGGUNG JAWAB	
							TARGET 2024	PAGU INDIKATIF (Rp)	LOKASI	SUMBER DANA	PRIORITAS		TARGET	PAGU INDIKATIF (Rp)		
											NASIONAL					DAERAH
1	2	3	4	5	6	7	8	9	10	11	12	13	14	15	16	17
	1.02.02.2.02.36	Investigasi Awal Kejadian Tidak Diharapkan (Kejadian Ikutan Pasca Imunisasi dan Pemberian Obat Massal)														
			<i>Jumlah Laporan Hasil Investigasi Awal Kejadian Tidak Diharapkan (Kejadian Ikutan Pasca Imunisasi dan Pemberian Obat Massal)</i>				0 Laporan	6.300.000,00	- Kab. Madiun, Semua Kecamatan, Semua Kel/Desa	DAK NON FISIK- BOKKB-BOK	-	PP3 - Peni ngkatan Kualitas Pendidikan, Kesehatan, Produktivita s dan Daya Saing Kete ragakerjaa n serta Pen gentasan Kemiskinan P.D.6 Penguatan ketahanan Bencana dan kualitas lingkungan Hidup	-	0 Laporan	6.300.000,00	PUSKESMAS KARE
3.	1.02.05	<b>PROGRAM PEMBERDAYAAN MASYARAKAT BIDANG KESEHATAN</b>	-	<b>100 persen</b>			-	<b>27.079.500,00</b>						-	<b>27.079.500,00</b>	
	1.02.05.2.03	Pengembangan dan Pelaksanaan Upaya Kesehatan Bersumber Daya Masyarakat (UKBM) Tingkat Daerah Kabupaten/Kota	-	100 %			-	27.079.500,00			-	PP3 - Peni ngkatan Kualitas Pendidikan, Kesehatan, Produktivita s dan Daya Saing Kete ragakerjaa n serta Pen gentasan Kemiskinan P.D.6 Penguatan ketahanan Bencana dan kualitas lingkungan Hidup	-	-	27.079.500,00	PUSKESMAS KARE
	1.02.05.2.03.01	Bimbingan Teknis dan Supervisi Pengembangan dan Pelaksanaan Upaya Kesehatan Bersumber Daya Masyarakat (UKBM)														

NO	KODE	URUSAN / BIDANG URUSAN / PROGRAM / KEGIATAN / SUB KEGIATAN	INDIKATOR PROGRAM / KEGIATAN / SUB KEGIATAN	TARGET AKHIR PERIODE RENSTRA OPD	REALISASI CAPAIAN RENJA OPD TAHUN 2022	PRAKIRAAN CAPAIAN TARGET RENJA OPD TAHUN 2023	CAPAIAN KINERJA DAN KERANGKA PENDANAAN					KELOMPOK SASARAN	PRAKIRAAN MAJU RENCANA TAHUN 2025		PERANGKAT DAERAH PENANGGUNG JAWAB	
							TARGET 2024	PAGU INDIKATIF (Rp)	LOKASI	SUMBER DANA	PRIORITAS		TARGET	PAGU INDIKATIF (Rp)		
											NASIONAL					DAERAH
1	2	3	4	5	6	7	8	9	10	11	12	13	14	15	16	17
			<i>Jumlah Dokumen Hasil Bimbingan Teknis dan Supervisi Upaya Kesehatan Bersumber Daya Masyarakat (UKBM)</i>				0 Dokumen	27.079.500,00	- Kab. Madiun, Semua Kecamatan, Semua Kel/Desa	DAK NON FISIK- BOKKB-BOK	-	PP3 - Peningkatan Kualitas Pendidikan, Kesehatan, Produktivitas dan Daya Saing Ketenagakerjaan serta Peningkatan Kemiskinan P.D.6 Penguatan ketahanan Bencana dan kualitas lingkungan Hidup	-	0 Dokumen	27.079.500,00	PUSKESMAS KARE
<b>J U M L A H</b>								<b>3.156.919.270,00</b>							<b>3.156.919.270,00</b>	



**RENCANA KERJA ORGANISASI PERANGKAT DAERAH (RENJA OPD)  
PUSKESMAS GEMARANG KAB. MADIUN  
TAHUN 2024**

NO	KODE	URUSAN / BIDANG URUSAN / PROGRAM / KEGIATAN / SUB KEGIATAN	INDIKATOR PROGRAM / KEGIATAN / SUB KEGIATAN	TARGET AKHIR PERIODE RENSTRA OPD	REALISASI CAPAIAN RENJA OPD TAHUN 2022	PRAKIRAAN CAPAIAN TARGET RENJA OPD TAHUN 2023	CAPAIAN KINERJA DAN KERANGKA PENDANAAN					KELOMPOK SASARAN	PRAKIRAAN MAJU RENCANA TAHUN 2025		PERANGKAT DAERAH PENANGGUNG JAWAB		
							TARGET 2024	PAGU INDIKATIF (Rp)	LOKASI	SUMBER DANA	PRIORITAS		TARGET	PAGU INDIKATIF (Rp)			
											NASIONAL					DAERAH	
1	2	3	4	5	6	7	8	9	10	11	12	13	14	15	16	17	
		<b>PUSKESMAS GEMARANG</b>						<b>3.355.742.332,00</b>								<b>3.149.349.993,00</b>	
	<b>1</b>	<b>URUSAN PEMERINTAHAN WAJIB YANG BERKAITAN DENGAN PELAYANAN DASAR</b>						<b>3.355.742.332,00</b>								<b>3.149.349.993,00</b>	
	<b>1.02</b>	<b>URUSAN PEMERINTAHAN BIDANG KESEHATAN</b>						<b>3.355.742.332,00</b>								<b>3.149.349.993,00</b>	
1.	<b>1.02.01</b>	<b>PROGRAM PENUNJANG URUSAN PEMERINTAHAN DAERAH KABUPATEN/KOTA</b>	-	<b>60,10 nilai</b>			-	<b>2.500.000.000,00</b>						-	<b>2.500.000.000,00</b>		
	1.02.01.2.10	Peningkatan Pelayanan BLUD	-	92 %			-	2.500.000.000,00			-	P.D.6 Penguatan ketahanan Bencana dan kualitas lingkungan Hidup	-	-	2.500.000.000,00	PUSKESMAS GEMARANG	
	1.02.01.2.10.01	Pelayanan dan Penunjang Pelayanan BLUD															
			<i>Jumlah BLUD yang Menyediakan Pelayanan dan Penunjang Pelayanan</i>	2 Unit Kerja			0 Unit Kerja	2.500.000.000,00	- Kab. Madiun, Semua Kecamatan, Semua Kel/Desa	PENDAPATAN DARI BLUD	-	P.D.6 Penguatan ketahanan Bencana dan kualitas lingkungan Hidup	-	0 Unit Kerja	2.500.000.000,00	PUSKESMAS GEMARANG	
2.	<b>1.02.02</b>	<b>PROGRAM PEMENUHAN UPAYA KESEHATAN PERORANGAN DAN UPAYA KESEHATAN MASYARAKAT</b>	-	<b>10 persen</b>			-	<b>844.693.332,00</b>						-	<b>638.300.993,00</b>		
	1.02.02.2.02	Penyediaan Layanan Kesehatan untuk UKM dan UKP Rujukan Tingkat Daerah Kabupaten/Kota	-	100 %			-	844.693.332,00			-	PP3 - Peningkatan Kualitas Pendidikan, Kesehatan, Produktivitas dan Daya Saing Ketenagakerjaan serta Peningkatan Kemiskinan P.D.6 Penguatan ketahanan Bencana dan kualitas lingkungan Hidup	-	-	638.300.993,00	PUSKESMAS GEMARANG	
	1.02.02.2.02.01	Pengelolaan Pelayanan Kesehatan Ibu Hamil															

NO	KODE	URUSAN / BIDANG URUSAN / PROGRAM / KEGIATAN / SUB KEGIATAN	INDIKATOR PROGRAM / KEGIATAN / SUB KEGIATAN	TARGET AKHIR PERIODE RENSTRA OPD	REALISASI CAPAIAN RENJA OPD TAHUN 2022	PRAKIRAAN CAPAIAN TARGET RENJA OPD TAHUN 2023	CAPAIAN KINERJA DAN KERANGKA PENDANAAN					KELOMPOK SASARAN	PRAKIRAAN MAJU RENCANA TAHUN 2025		PERANGKAT DAERAH PENANGGUNG JAWAB	
							TARGET 2024	PAGU INDIKATIF (Rp)	LOKASI	SUMBER DANA	PRIORITAS		TARGET	PAGU INDIKATIF (Rp)		
											NASIONAL					DAERAH
1	2	3	4	5	6	7	8	9	10	11	12	13	14	15	16	17
			<i>Jumlah Ibu Hamil yang Mendapatkan Pelayanan Kesehatan Sesuai Standar</i>	8797 Orang			0 Orang	182.650.500,00	- Kab. Madiun, Semua Kecamatan, Semua Kel/Desa	DAK NON FISIK-BOKKB-BOK	-	PP3 - Peningkatan Kualitas Pendidikan, Kesehatan, Produktivitas dan Daya Saing Ketenagakerjaan serta Peningkatan Penguatan ketahanan Bencana dan kualitas lingkungan Hidup	-	0 Orang	182.650.500,00	PUSKESMAS GEMARANG
	1.02.02.2.02.04	Pengelolaan Pelayanan Kesehatan Balita														
			<i>Jumlah Balita yang Mendapatkan Pelayanan Kesehatan Sesuai Standar</i>	40994 Orang			0 Orang	6.450.000,00	- Kab. Madiun, Semua Kecamatan, Semua Kel/Desa	DAK NON FISIK-BOKKB-BOK	-	PP3 - Peningkatan Kualitas Pendidikan, Kesehatan, Produktivitas dan Daya Saing Ketenagakerjaan serta Peningkatan Penguatan ketahanan Bencana dan kualitas lingkungan Hidup	-	0 Orang	6.450.000,00	PUSKESMAS GEMARANG
	1.02.02.2.02.05	Pengelolaan Pelayanan Kesehatan pada Usia Pendidikan Dasar														
			<i>Jumlah Anak Usia Pendidikan Dasar yang Mendapatkan Pelayanan Kesehatan Sesuai Standar</i>	75245 Orang			0 Orang	58.875.000,00	- Kab. Madiun, Semua Kecamatan, Semua Kel/Desa	DAK NON FISIK-BOKKB-BOK	-	PP3 - Peningkatan Kualitas Pendidikan, Kesehatan, Produktivitas dan Daya Saing Ketenagakerjaan serta Peningkatan Penguatan ketahanan Bencana dan kualitas lingkungan Hidup	-	0 Orang	58.875.000,00	PUSKESMAS GEMARANG

NO	KODE	URUSAN / BIDANG URUSAN / PROGRAM / KEGIATAN / SUB KEGIATAN	INDIKATOR PROGRAM / KEGIATAN / SUB KEGIATAN	TARGET AKHIR PERIODE RENSTRA OPD	REALISASI CAPAIAN RENJA OPD TAHUN 2022	PRAKIRAAN CAPAIAN TARGET RENJA OPD TAHUN 2023	CAPAIAN KINERJA DAN KERANGKA PENDANAAN						KELOMPOK SASARAN	PRAKIRAAN MAJU RENCANA TAHUN 2025		PERANGKAT DAERAH PENANGGUNG JAWAB
							TARGET 2024	PAGU INDIKATIF (Rp)	LOKASI	SUMBER DANA	PRIORITAS			TARGET	PAGU INDIKATIF (Rp)	
											NASIONAL	DAERAH				
1	2	3	4	5	6	7	8	9	10	11	12	13	14	15	16	17
	1.02.02.2.02.07	Pengelolaan Pelayanan Kesehatan pada Usia Lanjut														
			<i>Jumlah Penduduk Usia Lanjut yang Mendapatkan Pelayanan Kesehatan Sesuai Standar</i>	97 Orang			0 Orang	29.865.000,00	- Kab. Madiun, Semua Kecamatan, Semua Kel/Desa	DAK NON FISIK-BOKKB-BOK	-	PP3 - Peningkatan Kualitas Pendidikan, Kesehatan, Produktivitas dan Daya Saing Ketenagakerjaan serta Penguatan Kemiskinan P.D.6 Penguatan ketahanan Bencana dan kualitas lingkungan Hidup	-	0 Orang	29.865.000,00	PUSKESMAS GEMARANG
	1.02.02.2.02.10	Pengelolaan Pelayanan Kesehatan Orang dengan Gangguan Jiwa Berat														
			<i>Jumlah Orang yang Mendapatkan Pelayanan Kesehatan Orang dengan Gangguan Jiwa Berat Sesuai Standar</i>	1,312 Orang			0 Orang	1.875.000,00	- Kab. Madiun, Semua Kecamatan, Semua Kel/Desa	DAK NON FISIK-BOKKB-BOK	-	PP3 - Peningkatan Kualitas Pendidikan, Kesehatan, Produktivitas dan Daya Saing Ketenagakerjaan serta Penguatan Kemiskinan P.D.6 Penguatan ketahanan Bencana dan kualitas lingkungan Hidup	-	0 Orang	1.875.000,00	PUSKESMAS GEMARANG
	1.02.02.2.02.11	Pengelolaan Pelayanan Kesehatan Orang Terduga Tuberkulosis														

NO	KODE	URUSAN / BIDANG URUSAN / PROGRAM / KEGIATAN / SUB KEGIATAN	INDIKATOR PROGRAM / KEGIATAN / SUB KEGIATAN	TARGET AKHIR PERIODE RENSTRA OPD	REALISASI CAPAIAN RENJA OPD TAHUN 2022	PRAKIRAAN CAPAIAN TARGET RENJA OPD TAHUN 2023	CAPAIAN KINERJA DAN KERANGKA PENDANAAN						KELOMPOK SASARAN	PRAKIRAAN MAJU RENCANA TAHUN 2025		PERANGKAT DAERAH PENANGGUNG JAWAB
							TARGET 2024	PAGU INDIKATIF (Rp)	LOKASI	SUMBER DANA	PRIORITAS			TARGET	PAGU INDIKATIF (Rp)	
											NASIONAL	DAERAH				
1	2	3	4	5	6	7	8	9	10	11	12	13	14	15	16	17
			<i>Jumlah Orang Terduga Menderita Tuberkulosis yang Mendapatkan Pelayanan Sesuai Standar</i>	7,260 Orang			0 Orang	3.600.000,00	- Kab. Madiun, Semua Kecamatan, Semua Kel/Desa	DAK NON FISIK-BOKKB-BOK	-	PP3 - Peningkatan Kualitas Pendidikan, Kesehatan, Produktivitas dan Daya Saing Ketenagakerjaan serta Peningkatan Kemiskinan P.D.6 Penguatan ketahanan Bencana dan kualitas lingkungan Hidup	-	0 Orang	3.600.000,00	PUSKESMAS GEMARANG
	1.02.02.2.02.12	Pengelolaan Pelayanan Kesehatan Orang dengan Risiko Terinfeksi HIV														
			<i>Jumlah Orang Terduga Menderita HIV yang Mendapatkan Pelayanan Sesuai Standar</i>	9090 Orang			0 Orang	10.500.000,00	- Kab. Madiun, Semua Kecamatan, Semua Kel/Desa	DAK NON FISIK-BOKKB-BOK	-	PP3 - Peningkatan Kualitas Pendidikan, Kesehatan, Produktivitas dan Daya Saing Ketenagakerjaan serta Peningkatan Kemiskinan P.D.6 Penguatan ketahanan Bencana dan kualitas lingkungan Hidup	-	0 Orang	10.500.000,00	PUSKESMAS GEMARANG
	1.02.02.2.02.15	Pengelolaan Pelayanan Kesehatan Gizi Masyarakat														
			<i>Jumlah Dokumen Hasil Pengelolaan Pelayanan Kesehatan Gizi Masyarakat</i>	2 Dokumen			0 Dokumen	236.786.693,00	- Kab. Madiun, Semua Kecamatan, Semua Kel/Desa	DAK NON FISIK-BOKKB-BOK	-	PP3 - Peningkatan Kualitas Pendidikan, Kesehatan, Produktivitas dan Daya Saing Ketenagakerjaan serta Peningkatan Kemiskinan P.D.6 Penguatan ketahanan Bencana dan kualitas lingkungan Hidup	-	0 Dokumen	236.786.693,00	PUSKESMAS GEMARANG

NO	KODE	URUSAN / BIDANG URUSAN / PROGRAM / KEGIATAN / SUB KEGIATAN	INDIKATOR PROGRAM / KEGIATAN / SUB KEGIATAN	TARGET AKHIR PERIODE RENSTRA OPD	REALISASI CAPAIAN RENJA OPD TAHUN 2022	PRAKIRAAN CAPAIAN TARGET RENJA OPD TAHUN 2023	CAPAIAN KINERJA DAN KERANGKA PENDANAAN						KELOMPOK SASARAN	PRAKIRAAN MAJU RENCANA TAHUN 2025		PERANGKAT DAERAH PENANGGUNG JAWAB
							TARGET 2024	PAGU INDIKATIF (Rp)	LOKASI	SUMBER DANA	PRIORITAS			TARGET	PAGU INDIKATIF (Rp)	
											NASIONAL	DAERAH				
1	2	3	4	5	6	7	8	9	10	11	12	13	14	15	16	17
	1.02.02.2.02.16	Pengelolaan Pelayanan Kesehatan Kerja dan Olahraga														
			<i>Jumlah Dokumen Hasil Pengelolaan Pelayanan Kesehatan Kerja dan Olahraga</i>	2 Dokumen			0 Dokumen	15.443.100,00	- Kab. Madiun, Semua Kecamatan, Semua Kel/Desa	DAK NON FISIK- BOKKB-BOK	-	PP3 - Peningkatan Kualitas Pendidikan, Kesehatan, Produktivitas dan Daya Saing Ketenagakerjaan serta Peningkatan Kemiskinan P.D.6 Penguatan ketahanan Bencana dan kualitas lingkungan Hidup	-	0 Dokumen	15.443.100,00	PUSKESMAS GEMARANG
	1.02.02.2.02.17	Pengelolaan Pelayanan Kesehatan Lingkungan														
			<i>Jumlah Dokumen Hasil Pengelolaan Pelayanan Kesehatan Lingkungan</i>	5 Dokumen			0 Dokumen	11.250.000,00	- Kab. Madiun, Semua Kecamatan, Semua Kel/Desa	DAK NON FISIK- BOKKB-BOK	-	PP3 - Peningkatan Kualitas Pendidikan, Kesehatan, Produktivitas dan Daya Saing Ketenagakerjaan serta Peningkatan Kemiskinan P.D.6 Penguatan ketahanan Bencana dan kualitas lingkungan Hidup	-	0 Dokumen	11.250.000,00	PUSKESMAS GEMARANG
	1.02.02.2.02.18	Pengelolaan Pelayanan Promosi Kesehatan														

NO	KODE	URUSAN / BIDANG URUSAN / PROGRAM / KEGIATAN / SUB KEGIATAN	INDIKATOR PROGRAM / KEGIATAN / SUB KEGIATAN	TARGET AKHIR PERIODE RENSTRA OPD	REALISASI CAPAIAN RENJA OPD TAHUN 2022	PRAKIRAAN CAPAIAN TARGET RENJA OPD TAHUN 2023	CAPAIAN KINERJA DAN KERANGKA PENDANAAN						KELOMPOK SASARAN	PRAKIRAAN MAJU RENCANA TAHUN 2025		PERANGKAT DAERAH PENANGGUNG JAWAB
							TARGET 2024	PAGU INDIKATIF (Rp)	LOKASI	SUMBER DANA	PRIORITAS			TARGET	PAGU INDIKATIF (Rp)	
											NASIONAL	DAERAH				
1	2	3	4	5	6	7	8	9	10	11	12	13	14	15	16	17
			<i>Jumlah Dokumen Hasil Pengelolaan Pelayanan Promosi Kesehatan</i>	2 Dokumen			0 Dokumen	12.155.700,00	- Kab. Madiun, Semua Kecamatan, Semua Kel/Desa	DAK NON FISIK-BOKKB-BOK	-	PP3 - Peningkatan Kualitas Pendidikan, Kesehatan, Produktivitas dan Daya Saing Ketenagakerjaan serta Peningkatan Kemiskinan P.D.6 Penguatan ketahanan Bencana dan kualitas lingkungan Hidup	-	0 Dokumen	12.155.700,00	PUSKESMAS GEMARANG
	1.02.02.2.02.20	Pengelolaan Surveilans Kesehatan														
			<i>Jumlah Dokumen Hasil Pengelolaan Surveilans Kesehatan</i>	13 Dokumen			0 Dokumen	3.600.000,00	- Kab. Madiun, Semua Kecamatan, Semua Kel/Desa	DAK NON FISIK-BOKKB-BOK	-	PP3 - Peningkatan Kualitas Pendidikan, Kesehatan, Produktivitas dan Daya Saing Ketenagakerjaan serta Peningkatan Kemiskinan P.D.6 Penguatan ketahanan Bencana dan kualitas lingkungan Hidup	-	0 Dokumen	3.600.000,00	PUSKESMAS GEMARANG
	1.02.02.2.02.22	Pengelolaan Pelayanan Kesehatan Jiwa dan NAPZA														
			<i>Jumlah Penyalahguna NAPZA yang Mendapatkan Pelayanan Kesehatan</i>	4 Orang			0 Orang	1.050.000,00	- Kab. Madiun, Semua Kecamatan, Semua Kel/Desa	DAK NON FISIK-BOKKB-BOK	-	PP3 - Peningkatan Kualitas Pendidikan, Kesehatan, Produktivitas dan Daya Saing Ketenagakerjaan serta Peningkatan Kemiskinan P.D.6 Penguatan ketahanan Bencana dan kualitas lingkungan Hidup	-	0 Orang	1.050.000,00	PUSKESMAS GEMARANG

NO	KODE	URUSAN / BIDANG URUSAN / PROGRAM / KEGIATAN / SUB KEGIATAN	INDIKATOR PROGRAM / KEGIATAN / SUB KEGIATAN	TARGET AKHIR PERIODE RENSTRA OPD	REALISASI CAPAIAN RENJA OPD TAHUN 2022	PRAKIRAAN CAPAIAN TARGET RENJA OPD TAHUN 2023	CAPAIAN KINERJA DAN KERANGKA PENDANAAN						KELOMPOK SASARAN	PRAKIRAAN MAJU RENCANA TAHUN 2025		PERANGKAT DAERAH PENANGGUNG JAWAB
							TARGET 2024	PAGU INDIKATIF (Rp)	LOKASI	SUMBER DANA	PRIORITAS			TARGET	PAGU INDIKATIF (Rp)	
											NASIONAL	DAERAH				
1	2	3	4	5	6	7	8	9	10	11	12	13	14	15	16	17
	1.02.02.2.02.25	Pelayanan Kesehatan Penyakit Menular dan Tidak Menular														
			<i>Jumlah Dokumen Hasil Pelayanan Kesehatan Penyakit Menular dan Tidak Menular</i>	12 Dokumen			0 Dokumen	54.375.000,00	- Kab. Madiun, Semua Kecamatan, Semua Kel/Desa	DAK NON FISIK-BOKKB-BOK	-	PP3 - Peningkatan Kualitas Pendidikan, Kesehatan, Produktivitas dan Daya Saing Ketahanan Kerja serta Peningkatan Kemiskinan P.D.6 Penguatan ketahanan Bencana dan kualitas lingkungan Hidup	-	0 Dokumen	54.375.000,00	PUSKESMAS GEMARANG
	1.02.02.2.02.28	Pengambilan dan Pengiriman Spesimen Penyakit Potensial KLB ke Laboratorium Rujukan/Nasional														
			<i>Jumlah Spesimen Penyakit Potensial Kejadian Luar Biasa (KLB) ke Laboratorium Rujukan/Nasional yang Didistribusikan</i>	34 Paket			0 Paket	750.000,00	- Kab. Madiun, Semua Kecamatan, Semua Kel/Desa	DAK NON FISIK-BOKKB-BOK	-	PP3 - Peningkatan Kualitas Pendidikan, Kesehatan, Produktivitas dan Daya Saing Ketahanan Kerja serta Peningkatan Kemiskinan P.D.6 Penguatan ketahanan Bencana dan kualitas lingkungan Hidup	-	0 Paket	750.000,00	PUSKESMAS GEMARANG
	1.02.02.2.02.33	Operasional Pelayanan Puskesmas														
			<i>Jumlah Dokumen Operasional Pelayanan Puskesmas</i>				0 Dokumen	206.392.339,00	- Kab. Madiun, Semua Kecamatan, Semua Kel/Desa	DAK NON FISIK-BOKKB-BOK	-	P.D.6 Penguatan ketahanan Bencana dan kualitas lingkungan Hidup	-	0 Dokumen	0,00	PUSKESMAS GEMARANG
	1.02.02.2.02.36	Investigasi Awal Kejadian Tidak Diharapkan (Kejadian Ikutan Pasca Imunisasi dan Pemberian Obat Massal)														

NO	KODE	URUSAN / BIDANG URUSAN / PROGRAM / KEGIATAN / SUB KEGIATAN	INDIKATOR PROGRAM / KEGIATAN / SUB KEGIATAN	TARGET AKHIR PERIODE RENSTRA OPD	REALISASI CAPAIAN RENJA OPD TAHUN 2022	PRAKIRAAN CAPAIAN TARGET RENJA OPD TAHUN 2023	CAPAIAN KINERJA DAN KERANGKA PENDANAAN						KELOMPOK SASARAN	PRAKIRAAN MAJU RENCANA TAHUN 2025		PERANGKAT DAERAH PENANGGUNG JAWAB
							TARGET 2024	PAGU INDIKATIF (Rp)	LOKASI	SUMBER DANA	PRIORITAS			TARGET	PAGU INDIKATIF (Rp)	
											NASIONAL	DAERAH				
1	2	3	4	5	6	7	8	9	10	11	12	13	14	15	16	17
			<i>Jumlah Laporan Hasil Investigasi Awal Kejadian Tidak Diharapkan (Kejadian Ikutan Pasca Imunisasi dan Pemberian Obat Massal)</i>				0 Laporan	2.100.000,00	- Kab. Madiun, Semua Kecamatan, Semua Kel/Desa	DAK NON FISIK- BOKKB-BOK	-	PP3 - Peningkatan Kualitas Pendidikan, Kesehatan, Produktivitas dan Daya Saing Ketenagakerjaan serta Pencegahan dan Penghapusan Kemiskinan P.D.6 Penguatan ketahanan Bencana dan kualitas lingkungan Hidup	-	0 Laporan	2.100.000,00	PUSKESMAS GEMARANG
	1.02.02.2.02.42	Pengelolaan pelayanan kesehatan Malaria														
			<i>Jumlah orang yang mendapatkan pelayanan kesehatan malaria</i>				0 Orang	6.975.000,00	- Kab. Madiun, Semua Kecamatan, Semua Kel/Desa	DAK NON FISIK- BOKKB-BOK	-	PP3 - Peningkatan Kualitas Pendidikan, Kesehatan, Produktivitas dan Daya Saing Ketenagakerjaan serta Pencegahan dan Penghapusan Kemiskinan P.D.6 Penguatan ketahanan Bencana dan kualitas lingkungan Hidup	-	0 Orang	6.975.000,00	PUSKESMAS GEMARANG
3.	1.02.05	PROGRAM PEMBERDAYAAN MASYARAKAT BIDANG KESEHATAN	-	100 persen			-	11.049.000,00						-	11.049.000,00	



NO	KODE	URUSAN / BIDANG URUSAN / PROGRAM / KEGIATAN / SUB KEGIATAN	INDIKATOR PROGRAM / KEGIATAN / SUB KEGIATAN	TARGET AKHIR PERIODE RENSTRA OPD	REALISASI CAPAIAN RENJA OPD TAHUN 2022	PRAKIRAAN CAPAIAN TARGET RENJA OPD TAHUN 2023	CAPAIAN KINERJA DAN KERANGKA PENDANAAN						KELOMPOK SASARAN	PRAKIRAAN MAJU RENCANA TAHUN 2025		PERANGKAT DAERAH PENANGGUNG JAWAB
							TARGET 2024	PAGU INDIKATIF (Rp)	LOKASI	SUMBER DANA	PRIORITAS			TARGET	PAGU INDIKATIF (Rp)	
											NASIONAL	DAERAH				
1	2	3	4	5	6	7	8	9	10	11	12	13	14	15	16	17
	1.02.05.2.03	Pengembangan dan Pelaksanaan Upaya Kesehatan Bersumber Daya Masyarakat (UKBM) Tingkat Daerah Kabupaten/Kota	-	100 %			-	11.049.000,00			-	PP3 - Peningkatan Kualitas Pendidikan, Kesehatan, Produktivitas dan Daya Saing Ketenagakerjaan serta Peningkatan Kemiskinan P.D.6 Penguatan ketahanan Bencana dan kualitas lingkungan Hidup	-	-	11.049.000,00	PUSKESMAS GEMARANG
	1.02.05.2.03.01	Bimbingan Teknis dan Supervisi Pengembangan dan Pelaksanaan Upaya Kesehatan Bersumber Daya Masyarakat (UKBM)														
			<i>Jumlah Dokumen Hasil Bimbingan Teknis dan Supervisi Upaya Kesehatan Bersumber Daya Masyarakat (UKBM)</i>				0 Dokumen	11.049.000,00	- Kab. Madiun, Semua Kecamatan, Semua Kel/Desa	DAK NON FISIK-BOKKB-BOK	-	PP3 - Peningkatan Kualitas Pendidikan, Kesehatan, Produktivitas dan Daya Saing Ketenagakerjaan serta Peningkatan Kemiskinan P.D.6 Penguatan ketahanan Bencana dan kualitas lingkungan Hidup	-	0 Dokumen	11.049.000,00	PUSKESMAS GEMARANG
<b>J U M L A H</b>								<b>3.355.742.332,00</b>							<b>3.149.349.993,00</b>	

**RENCANA KERJA ORGANISASI PERANGKAT DAERAH (RENJA OPD)  
PUSKESMAS SARADAN KAB. MADIUN  
TAHUN 2024**

NO	KODE	URUSAN / BIDANG URUSAN / PROGRAM / KEGIATAN / SUB KEGIATAN	INDIKATOR PROGRAM / KEGIATAN / SUB KEGIATAN	TARGET AKHIR PERIODE RENSTRA OPD	REALISASI CAPAIAN RENJA OPD TAHUN 2022	PRAKIRAAN CAPAIAN TARGET RENJA OPD TAHUN 2023	CAPAIAN KINERJA DAN KERANGKA PENDANAAN					KELOMPOK SASARAN	PRAKIRAAN MAJU RENCANA TAHUN 2025		PERANGKAT DAERAH PENANGGUNG JAWAB	
							TARGET 2024	PAGU INDIKATIF (Rp)	LOKASI	SUMBER DANA	PRIORITAS		TARGET	PAGU INDIKATIF (Rp)		
											NASIONAL					DAERAH
1	2	3	4	5	6	7	8	9	10	11	12	13	14	15	16	17
		<b>PUSKESMAS SARADAN</b>						<b>3.114.993.570,00</b>							<b>3.114.993.570,00</b>	
	1	URUSAN PEMERINTAHAN WAJIB YANG BERKAITAN DENGAN PELAYANAN DASAR						<b>3.114.993.570,00</b>							<b>3.114.993.570,00</b>	
	1.02	URUSAN PEMERINTAHAN BIDANG KESEHATAN						<b>3.114.993.570,00</b>							<b>3.114.993.570,00</b>	
1.	1.02.01	PROGRAM PENUNJANG URUSAN PEMERINTAHAN DAERAH KABUPATEN/KOTA	-	60,10 nilai			-	<b>2.188.859.953,00</b>						-	<b>2.188.859.953,00</b>	
	1.02.01.2.10	Peningkatan Pelayanan BLUD	-	92 %			-	2.188.859.953,00			-	PP3 - Peningkatan Kualitas Pendidikan, Kesehatan, Produktivitas dan Daya Saing Ketenagakerjaan serta Penguatan Ketahanan Bencana dan kualitas lingkungan Hidup	-	-	2.188.859.953,00	PUSKESMAS SARADAN
	1.02.01.2.10.01	Pelayanan dan Penunjang Pelayanan BLUD														
			<i>Jumlah BLUD yang Menyediakan Pelayanan dan Penunjang Pelayanan</i>	2 Unit Kerja			0 Unit Kerja	2.188.859.953,00	- Kab. Madiun, Semua Kecamatan, Semua Kel/Desa	PENDAPATAN DARI BLUD	-	PP3 - Peningkatan Kualitas Pendidikan, Kesehatan, Produktivitas dan Daya Saing Ketenagakerjaan serta Penguatan Ketahanan Bencana dan kualitas lingkungan Hidup	-	0 Unit Kerja	2.188.859.953,00	PUSKESMAS SARADAN
2.	1.02.02	PROGRAM PEMENUHAN UPAYA KESEHATAN PERORANGAN DAN UPAYA KESEHATAN MASYARAKAT	-	10 persen			-	<b>896.888.117,00</b>						-	<b>896.888.117,00</b>	

NO	KODE	URUSAN / BIDANG URUSAN / PROGRAM / KEGIATAN / SUB KEGIATAN	INDIKATOR PROGRAM / KEGIATAN / SUB KEGIATAN	TARGET AKHIR PERIODE RENSTRA OPD	REALISASI CAPAIAN RENJA OPD TAHUN 2022	PRAKIRAAN CAPAIAN TARGET RENJA OPD TAHUN 2023	CAPAIAN KINERJA DAN KERANGKA PENDANAAN						KELOMPOK SASARAN	PRAKIRAAN MAJU RENCANA TAHUN 2025		PERANGKAT DAERAH PENANGGUNG JAWAB
							TARGET 2024	PAGU INDIKATIF (Rp)	LOKASI	SUMBER DANA	PRIORITAS			TARGET	PAGU INDIKATIF (Rp)	
											NASIONAL	DAERAH				
1	2	3	4	5	6	7	8	9	10	11	12	13	14	15	16	17
	1.02.02.2.02	Penyediaan Layanan Kesehatan untuk UKM dan UKP Rujukan Tingkat Daerah Kabupaten/Kota	-	100 %			-	896.888.117,00			-	PP3 - Peningkatan Kualitas Pendidikan, Kesehatan, Produktivitas dan Daya Saing Ketenagakerjaan serta Penguatan Ketahanan Bencana dan kualitas lingkungan Hidup	-	-	896.888.117,00	PUSKESMAS SARADAN
	1.02.02.2.02.01	Pengelolaan Pelayanan Kesehatan Ibu Hamil														
			<i>Jumlah Ibu Hamil yang Mendapatkan Pelayanan Kesehatan Sesuai Standar</i>	8797 Orang			0 Orang	87.644.550,00	- Kab. Madiun, Semua Kecamatan, Semua Kel/Desa	DAK NON FISIK-BOKKB-BOK	-	PP3 - Peningkatan Kualitas Pendidikan, Kesehatan, Produktivitas dan Daya Saing Ketenagakerjaan serta Penguatan Ketahanan Bencana dan kualitas lingkungan Hidup	-	0 Orang	87.644.550,00	PUSKESMAS SARADAN
	1.02.02.2.02.04	Pengelolaan Pelayanan Kesehatan Balita														
			<i>Jumlah Balita yang Mendapatkan Pelayanan Kesehatan Sesuai Standar</i>	40994 Orang			0 Orang	6.225.000,00	- Kab. Madiun, Semua Kecamatan, Semua Kel/Desa	DAK NON FISIK-BOKKB-BOK	-	PP3 - Peningkatan Kualitas Pendidikan, Kesehatan, Produktivitas dan Daya Saing Ketenagakerjaan serta Penguatan Ketahanan Bencana dan kualitas lingkungan Hidup	-	0 Orang	6.225.000,00	PUSKESMAS SARADAN

NO	KODE	URUSAN / BIDANG URUSAN / PROGRAM / KEGIATAN / SUB KEGIATAN	INDIKATOR PROGRAM / KEGIATAN / SUB KEGIATAN	TARGET AKHIR PERIODE RENSTRA OPD	REALISASI CAPAIAN RENJA OPD TAHUN 2022	PRAKIRAAN CAPAIAN TARGET RENJA OPD TAHUN 2023	CAPAIAN KINERJA DAN KERANGKA PENDANAAN					KELOMPOK SASARAN	PRAKIRAAN MAJU RENCANA TAHUN 2025		PERANGKAT DAERAH PENANGGUNG JAWAB	
							TARGET 2024	PAGU INDIKATIF (Rp)	LOKASI	SUMBER DANA	PRIORITAS		TARGET	PAGU INDIKATIF (Rp)		
											NASIONAL					DAERAH
1	2	3	4	5	6	7	8	9	10	11	12	13	14	15	16	17
	1.02.02.2.02.05	Pengelolaan Pelayanan Kesehatan pada Usia Pendidikan Dasar														
			<i>Jumlah Anak Usia Pendidikan Dasar yang Mendapatkan Pelayanan Kesehatan Sesuai Standar</i>	75245 Orang			0 Orang	24.300.000,00	- Kab. Madiun, Semua Kecamatan, Semua Kel/Desa	DAK NON FISIK-BOKKB-BOK	-	PP3 - Peningkatan Kualitas Pendidikan, Kesehatan, Produktivitas dan Daya Saing Keternagakerjaan serta Penguatan Kemiskinan P.D.6 Penguatan ketahanan Bencana dan kualitas lingkungan Hidup	-	0 Orang	24.300.000,00	PUSKESMAS SARADAN
	1.02.02.2.02.07	Pengelolaan Pelayanan Kesehatan pada Usia Lanjut														
			<i>Jumlah Penduduk Usia Lanjut yang Mendapatkan Pelayanan Kesehatan Sesuai Standar</i>	97 Orang			0 Orang	28.050.000,00	- Kab. Madiun, Semua Kecamatan, Semua Kel/Desa	DAK NON FISIK-BOKKB-BOK	-	PP3 - Peningkatan Kualitas Pendidikan, Kesehatan, Produktivitas dan Daya Saing Keternagakerjaan serta Penguatan Kemiskinan P.D.6 Penguatan ketahanan Bencana dan kualitas lingkungan Hidup	-	0 Orang	28.050.000,00	PUSKESMAS SARADAN
	1.02.02.2.02.10	Pengelolaan Pelayanan Kesehatan Orang dengan Gangguan Jiwa Berat														

NO	KODE	URUSAN / BIDANG URUSAN / PROGRAM / KEGIATAN / SUB KEGIATAN	INDIKATOR PROGRAM / KEGIATAN / SUB KEGIATAN	TARGET AKHIR PERIODE RENSTRA OPD	REALISASI CAPAIAN RENJA OPD TAHUN 2022	PRAKIRAAN CAPAIAN TARGET RENJA OPD TAHUN 2023	CAPAIAN KINERJA DAN KERANGKA PENDANAAN						KELOMPOK SASARAN	PRAKIRAAN MAJU RENCANA TAHUN 2025		PERANGKAT DAERAH PENANGGUNG JAWAB
							TARGET 2024	PAGU INDIKATIF (Rp)	LOKASI	SUMBER DANA	PRIORITAS			TARGET	PAGU INDIKATIF (Rp)	
											NASIONAL	DAERAH				
1	2	3	4	5	6	7	8	9	10	11	12	13	14	15	16	17
			<i>Jumlah Orang yang Mendapatkan Pelayanan Kesehatan Orang dengan Gangguan Jiwa Berat Sesuai Standar</i>	1,312 Orang			0 Orang	8.400.000,00	- Kab. Madiun, Semua Kecamatan, Semua Kel/Desa	DAK NON FISIK-BOKKB-BOK	-	PP3 - Peningkatan Kualitas Pendidikan, Kesehatan, Produktivitas dan Daya Saing Ketenagakerjaan serta Peningkatan Kemiskinan P.D.6 Penguatan ketahanan Bencana dan kualitas lingkungan Hidup	-	0 Orang	8.400.000,00	PUSKESMAS SARADAN
	1.02.02.2.02.11	Pengelolaan Pelayanan Kesehatan Orang Terduga Tuberkulosis														
			<i>Jumlah Orang Terduga Menderita Tuberkulosis yang Mendapatkan Pelayanan Sesuai Standar</i>	7,260 Orang			0 Orang	1.950.000,00	- Kab. Madiun, Semua Kecamatan, Semua Kel/Desa	DAK NON FISIK-BOKKB-BOK	-	PP3 - Peningkatan Kualitas Pendidikan, Kesehatan, Produktivitas dan Daya Saing Ketenagakerjaan serta Peningkatan Kemiskinan P.D.6 Penguatan ketahanan Bencana dan kualitas lingkungan Hidup	-	0 Orang	1.950.000,00	PUSKESMAS SARADAN
	1.02.02.2.02.15	Pengelolaan Pelayanan Kesehatan Gizi Masyarakat														
			<i>Jumlah Dokumen Hasil Pengelolaan Pelayanan Kesehatan Gizi Masyarakat</i>	2 Dokumen			0 Dokumen	378.169.053,00	- Kab. Madiun, Semua Kecamatan, Semua Kel/Desa	DAK NON FISIK-BOKKB-BOK	-	PP3 - Peningkatan Kualitas Pendidikan, Kesehatan, Produktivitas dan Daya Saing Ketenagakerjaan serta Peningkatan Kemiskinan P.D.6 Penguatan ketahanan Bencana dan kualitas lingkungan Hidup	-	0 Dokumen	378.169.053,00	PUSKESMAS SARADAN

NO	KODE	URUSAN / BIDANG URUSAN / PROGRAM / KEGIATAN / SUB KEGIATAN	INDIKATOR PROGRAM / KEGIATAN / SUB KEGIATAN	TARGET AKHIR PERIODE RENSTRA OPD	REALISASI CAPAIAN RENJA OPD TAHUN 2022	PRAKIRAAN CAPAIAN TARGET RENJA OPD TAHUN 2023	CAPAIAN KINERJA DAN KERANGKA PENDANAAN					KELOMPOK SASARAN	PRAKIRAAN MAJU RENCANA TAHUN 2025		PERANGKAT DAERAH PENANGGUNG JAWAB	
							TARGET 2024	PAGU INDIKATIF (Rp)	LOKASI	SUMBER DANA	PRIORITAS		TARGET	PAGU INDIKATIF (Rp)		
											NASIONAL					DAERAH
1	2	3	4	5	6	7	8	9	10	11	12	13	14	15	16	17
	1.02.02.2.02.16	Pengelolaan Pelayanan Kesehatan Kerja dan Olahraga														
			<i>Jumlah Dokumen Hasil Pengelolaan Pelayanan Kesehatan Kerja dan Olahraga</i>	2 Dokumen			0 Dokumen	15.901.664,00	- Kab. Madiun, Semua Kecamatan, Semua Kel/Desa	DAK NON FISIK-BOKKB-BOK	-	PP3 - Peningkatan Kualitas Pendidikan, Kesehatan, Produktivitas dan Daya Saing Ketenagakerjaan serta Penguatan Kemiskinan P.D.6 Penguatan ketahanan Bencana dan kualitas lingkungan Hidup	-	0 Dokumen	15.901.664,00	PUSKESMAS SARADAN
	1.02.02.2.02.17	Pengelolaan Pelayanan Kesehatan Lingkungan														
			<i>Jumlah Dokumen Hasil Pengelolaan Pelayanan Kesehatan Lingkungan</i>	5 Dokumen			0 Dokumen	6.900.000,00	- Kab. Madiun, Semua Kecamatan, Semua Kel/Desa	DAK NON FISIK-BOKKB-BOK	-	PP3 - Peningkatan Kualitas Pendidikan, Kesehatan, Produktivitas dan Daya Saing Ketenagakerjaan serta Penguatan Kemiskinan P.D.6 Penguatan ketahanan Bencana dan kualitas lingkungan Hidup	-	0 Dokumen	6.900.000,00	PUSKESMAS SARADAN
	1.02.02.2.02.18	Pengelolaan Pelayanan Promosi Kesehatan														

NO	KODE	URUSAN / BIDANG URUSAN / PROGRAM / KEGIATAN / SUB KEGIATAN	INDIKATOR PROGRAM / KEGIATAN / SUB KEGIATAN	TARGET AKHIR PERIODE RENSTRA OPD	REALISASI CAPAIAN RENJA OPD TAHUN 2022	PRAKIRAAN CAPAIAN TARGET RENJA OPD TAHUN 2023	CAPAIAN KINERJA DAN KERANGKA PENDANAAN					KELOMPOK SASARAN	PRAKIRAAN MAJU RENCANA TAHUN 2025		PERANGKAT DAERAH PENANGGUNG JAWAB	
							TARGET 2024	PAGU INDIKATIF (Rp)	LOKASI	SUMBER DANA	PRIORITAS		TARGET	PAGU INDIKATIF (Rp)		
											NASIONAL					DAERAH
1	2	3	4	5	6	7	8	9	10	11	12	13	14	15	16	17
			<i>Jumlah Dokumen Hasil Pengelolaan Pelayanan Promosi Kesehatan</i>	2 Dokumen			0 Dokumen	42.398.250,00	- Kab. Madiun, Semua Kecamatan, Semua Kel/Desa	DAK NON FISIK-BOKKB-BOK	-	PP3 - Peningkatan Kualitas Pendidikan, Kesehatan, Produktivitas dan Daya Saing Ketenagakerjaan serta Peningkatan Kemiskinan P.D.6 Penguatan ketahanan Bencana dan kualitas lingkungan Hidup	-	0 Dokumen	42.398.250,00	PUSKESMAS SARADAN
	1.02.02.2.02.20	Pengelolaan Surveilans Kesehatan														
			<i>Jumlah Dokumen Hasil Pengelolaan Surveilans Kesehatan</i>	13 Dokumen			0 Dokumen	5.850.000,00	- Kab. Madiun, Semua Kecamatan, Semua Kel/Desa	DAK NON FISIK-BOKKB-BOK	-	PP3 - Peningkatan Kualitas Pendidikan, Kesehatan, Produktivitas dan Daya Saing Ketenagakerjaan serta Peningkatan Kemiskinan P.D.6 Penguatan ketahanan Bencana dan kualitas lingkungan Hidup	-	0 Dokumen	5.850.000,00	PUSKESMAS SARADAN
	1.02.02.2.02.22	Pengelolaan Pelayanan Kesehatan Jiwa dan NAPZA														
			<i>Jumlah Penyalahguna NAPZA yang Mendapatkan Pelayanan Kesehatan</i>	4 Orang			0 Orang	300.000,00	- Kab. Madiun, Semua Kecamatan, Semua Kel/Desa	DAK NON FISIK-BOKKB-BOK	-	PP3 - Peningkatan Kualitas Pendidikan, Kesehatan, Produktivitas dan Daya Saing Ketenagakerjaan serta Peningkatan Kemiskinan P.D.6 Penguatan ketahanan Bencana dan kualitas lingkungan Hidup	-	0 Orang	300.000,00	PUSKESMAS SARADAN

NO	KODE	URUSAN / BIDANG URUSAN / PROGRAM / KEGIATAN / SUB KEGIATAN	INDIKATOR PROGRAM / KEGIATAN / SUB KEGIATAN	TARGET AKHIR PERIODE RENSTRA OPD	REALISASI CAPAIAN RENJA OPD TAHUN 2022	PRAKIRAAN CAPAIAN TARGET RENJA OPD TAHUN 2023	CAPAIAN KINERJA DAN KERANGKA PENDANAAN						KELOMPOK SASARAN	PRAKIRAAN MAJU RENCANA TAHUN 2025		PERANGKAT DAERAH PENANGGUNG JAWAB
							TARGET 2024	PAGU INDIKATIF (Rp)	LOKASI	SUMBER DANA	PRIORITAS			TARGET	PAGU INDIKATIF (Rp)	
											NASIONAL	DAERAH				
1	2	3	4	5	6	7	8	9	10	11	12	13	14	15	16	17
	1.02.02.2.02.25	Pelayanan Kesehatan Penyakit Menular dan Tidak Menular														
			<i>Jumlah Dokumen Hasil Pelayanan Kesehatan Penyakit Menular dan Tidak Menular</i>	12 Dokumen			0 Dokumen	82.758.000,00	- Kab. Madiun, Semua Kecamatan, Semua Kel/Desa	DAK NON FISIK-BOKKB-BOK	-	PP3 - Peningkatan Kualitas Pendidikan, Kesehatan, Produktivitas dan Daya Saing Ketenagakerjaan serta Penguatan Kemiskinan P.D.6 Penguatan ketahanan Bencana dan kualitas lingkungan Hidup	-	0 Dokumen	82.758.000,00	PUSKESMAS SARADAN
	1.02.02.2.02.28	Pengambilan dan Pengiriman Spesimen Penyakit Potensial KLB ke Laboratorium Rujukan/Nasional														
			<i>Jumlah Spesimen Penyakit Potensial Kejadian Luar Biasa (KLB) ke Laboratorium Rujukan/Nasional yang Didistribusikan</i>	34 Paket			0 Paket	900.000,00	- Kab. Madiun, Semua Kecamatan, Semua Kel/Desa	DAK NON FISIK-BOKKB-BOK	-	PP3 - Peningkatan Kualitas Pendidikan, Kesehatan, Produktivitas dan Daya Saing Ketenagakerjaan serta Penguatan Kemiskinan P.D.6 Penguatan ketahanan Bencana dan kualitas lingkungan Hidup	-	0 Paket	900.000,00	PUSKESMAS SARADAN
	1.02.02.2.02.33	Operasional Pelayanan Puskesmas														



NO	KODE	URUSAN / BIDANG URUSAN / PROGRAM / KEGIATAN / SUB KEGIATAN	INDIKATOR PROGRAM / KEGIATAN / SUB KEGIATAN	TARGET AKHIR PERIODE RENSTRA OPD	REALISASI CAPAIAN RENJA OPD TAHUN 2022	PRAKIRAAN CAPAIAN TARGET RENJA OPD TAHUN 2023	CAPAIAN KINERJA DAN KERANGKA PENDANAAN						KELOMPOK SASARAN	PRAKIRAAN MAJU RENCANA TAHUN 2025		PERANGKAT DAERAH PENANGGUNG JAWAB
							TARGET 2024	PAGU INDIKATIF (Rp)	LOKASI	SUMBER DANA	PRIORITAS			TARGET	PAGU INDIKATIF (Rp)	
											NASIONAL	DAERAH				
1	2	3	4	5	6	7	8	9	10	11	12	13	14	15	16	17
			<i>Jumlah Dokumen Operasional Pelayanan Puskesmas</i>				0 Dokumen	206.391.600,00	- Kab. Madiun, Semua Kecamatan, Semua Kel/Desa	DAK NON FISIK-BOKKB-BOK	-	PP3 - Peningkatan Kualitas Pendidikan, Kesehatan, Produktivitas dan Daya Saing Ketenagakerjaan serta Peningkatan Kemiskinan P.D.6 Penguatan ketahanan Bencana dan kualitas lingkungan Hidup	-	0 Dokumen	206.391.600,00	PUSKESMAS SARADAN
	1.02.02.2.02.36	Investigasi Awal Kejadian Tidak Diharapkan (Kejadian Ikutan Pasca Imunisasi dan Pemberian Obat Massal)														
			<i>Jumlah Laporan Hasil Investigasi Awal Kejadian Tidak Diharapkan (Kejadian Ikutan Pasca Imunisasi dan Pemberian Obat Massal)</i>				0 Laporan	750.000,00	- Kab. Madiun, Semua Kecamatan, Semua Kel/Desa	DAK NON FISIK-BOKKB-BOK	-	PP3 - Peningkatan Kualitas Pendidikan, Kesehatan, Produktivitas dan Daya Saing Ketenagakerjaan serta Peningkatan Kemiskinan P.D.6 Penguatan ketahanan Bencana dan kualitas lingkungan Hidup	-	0 Laporan	750.000,00	PUSKESMAS SARADAN
3.	1.02.05	PROGRAM PEMBERDAYAAN MASYARAKAT BIDANG KESEHATAN	-	100 persen			-	29.245.500,00						-	29.245.500,00	

NO	KODE	URUSAN / BIDANG URUSAN / PROGRAM / KEGIATAN / SUB KEGIATAN	INDIKATOR PROGRAM / KEGIATAN / SUB KEGIATAN	TARGET AKHIR PERIODE RENSTRA OPD	REALISASI CAPAIAN RENJA OPD TAHUN 2022	PRAKIRAAN CAPAIAN TARGET RENJA OPD TAHUN 2023	CAPAIAN KINERJA DAN KERANGKA PENDANAAN					KELOMPOK SASARAN	PRAKIRAAN MAJU RENCANA TAHUN 2025		PERANGKAT DAERAH PENANGGUNG JAWAB	
							TARGET 2024	PAGU INDIKATIF (Rp)	LOKASI	SUMBER DANA	PRIORITAS		TARGET	PAGU INDIKATIF (Rp)		
											NASIONAL					DAERAH
1	2	3	4	5	6	7	8	9	10	11	12	13	14	15	16	17
	1.02.05.2.03	Pengembangan dan Pelaksanaan Upaya Kesehatan Bersumber Daya Masyarakat (UKBM) Tingkat Daerah Kabupaten/Kota	-	100 %			-	29.245.500,00			-	PP3 - Peningkatan Kualitas Pendidikan, Kesehatan, Produktivitas dan Daya Saing Ketenagakerjaan serta Peningkatan Kemiskinan P.D.6 Penguatan ketahanan Bencana dan kualitas lingkungan Hidup	-	-	29.245.500,00	PUSKESMAS SARADAN
	1.02.05.2.03.01	Bimbingan Teknis dan Supervisi Pengembangan dan Pelaksanaan Upaya Kesehatan Bersumber Daya Masyarakat (UKBM)														
			<i>Jumlah Dokumen Hasil Bimbingan Teknis dan Supervisi Upaya Kesehatan Bersumber Daya Masyarakat (UKBM)</i>				0 Dokumen	29.245.500,00	- Kab. Madiun, Semua Kecamatan, Semua Kel/Desa	DAK NON FISIK-BOKKB-BOK	-	PP3 - Peningkatan Kualitas Pendidikan, Kesehatan, Produktivitas dan Daya Saing Ketenagakerjaan serta Peningkatan Kemiskinan P.D.6 Penguatan ketahanan Bencana dan kualitas lingkungan Hidup	-	0 Dokumen	29.245.500,00	PUSKESMAS SARADAN
			<b>J U M L A H</b>					<b>3.114.993.570,00</b>							<b>3.114.993.570,00</b>	

**RENCANA KERJA ORGANISASI PERANGKAT DAERAH (RENJA OPD)  
PUSKESMAS SUMBERSARI KAB. MADIUN  
TAHUN 2024**

NO	KODE	URUSAN / BIDANG URUSAN / PROGRAM / KEGIATAN / SUB KEGIATAN	INDIKATOR PROGRAM / KEGIATAN / SUB KEGIATAN	TARGET AKHIR PERIODE RENSTRA OPD	REALISASI CAPAIAN RENJA OPD TAHUN 2022	PRAKIRAAN CAPAIAN TARGET RENJA OPD TAHUN 2023	CAPAIAN KINERJA DAN KERANGKA PENDANAAN					KELOMPOK SASARAN	PRAKIRAAN MAJU RENCANA TAHUN 2025		PERANGKAT DAERAH PENANGGUNG JAWAB	
							TARGET 2024	PAGU INDIKATIF (Rp)	LOKASI	SUMBER DANA	PRIORITAS		TARGET	PAGU INDIKATIF (Rp)		
											NASIONAL					DAERAH
1	2	3	4	5	6	7	8	9	10	11	12	13	14	15	16	17
		<b>PUSKESMAS SUMBERSARI</b>						<b>2.989.972.051,00</b>							<b>2.989.972.051,00</b>	
	1	URUSAN PEMERINTAHAN WAJIB YANG BERKAITAN DENGAN PELAYANAN DASAR						<b>2.989.972.051,00</b>							<b>2.989.972.051,00</b>	
	1.02	URUSAN PEMERINTAHAN BIDANG KESEHATAN						<b>2.989.972.051,00</b>							<b>2.989.972.051,00</b>	
1.	1.02.01	PROGRAM PENUNJANG URUSAN PEMERINTAHAN DAERAH KABUPATEN/KOTA	-	60,10 nilai			-	<b>2.189.364.000,00</b>						-	<b>2.189.364.000,00</b>	
	1.02.01.2.10	Peningkatan Pelayanan BLUD	-	92 %			-	2.189.364.000,00			-	PP3 - Peningkatan Kualitas Pendidikan, Kesehatan, Produktivitas dan Daya Saing Ketenagakerjaan serta Penguatan Ketahanan Bencana dan kualitas lingkungan Hidup	-	-	2.189.364.000,00	PUSKESMAS SUMBERSARI
	1.02.01.2.10.01	Pelayanan dan Penunjang Pelayanan BLUD														
			<i>Jumlah BLUD yang Menyediakan Pelayanan dan Penunjang Pelayanan</i>	2 Unit Kerja			0 Unit Kerja	2.189.364.000,00	- Kab. Madiun, Semua Kecamatan, Semua Kel/Desa	PENDAPATAN DARI BLUD	-	PP3 - Peningkatan Kualitas Pendidikan, Kesehatan, Produktivitas dan Daya Saing Ketenagakerjaan serta Penguatan Ketahanan Bencana dan kualitas lingkungan Hidup	-	0 Unit Kerja	2.189.364.000,00	PUSKESMAS SUMBERSARI
2.	1.02.02	PROGRAM PEMENUHAN UPAYA KESEHATAN PERORANGAN DAN UPAYA KESEHATAN MASYARAKAT	-	10 persen			-	<b>773.234.251,00</b>						-	<b>773.234.251,00</b>	

NO	KODE	URUSAN / BIDANG URUSAN / PROGRAM / KEGIATAN / SUB KEGIATAN	INDIKATOR PROGRAM / KEGIATAN / SUB KEGIATAN	TARGET AKHIR PERIODE RENSTRA OPD	REALISASI CAPAIAN RENJA OPD TAHUN 2022	PRAKIRAAN CAPAIAN TARGET RENJA OPD TAHUN 2023	CAPAIAN KINERJA DAN KERANGKA PENDANAAN						KELOMPOK SASARAN	PRAKIRAAN MAJU RENCANA TAHUN 2025		PERANGKAT DAERAH PENANGGUNG JAWAB
							TARGET 2024	PAGU INDIKATIF (Rp)	LOKASI	SUMBER DANA	PRIORITAS			TARGET	PAGU INDIKATIF (Rp)	
											NASIONAL	DAERAH				
1	2	3	4	5	6	7	8	9	10	11	12	13	14	15	16	17
	1.02.02.2.02	Penyediaan Layanan Kesehatan untuk UKM dan UKP Rujukan Tingkat Daerah Kabupaten/Kota	-	100 %			-	773.234.251,00			-	PP3 - Peningkatan Kualitas Pendidikan, Kesehatan, Produktivitas dan Daya Saing Ketenagakerjaan serta Peningkatan Kemiskinan P.D.6 Penguatan ketahanan Bencana dan kualitas lingkungan Hidup	-	-	773.234.251,00	PUSKESMAS SUMBERSARI
	1.02.02.2.02.01	Pengelolaan Pelayanan Kesehatan Ibu Hamil														
			<i>Jumlah Ibu Hamil yang Mendapatkan Pelayanan Kesehatan Sesuai Standar</i>	8797 Orang			0 Orang	94.923.000,00	- Kab. Madiun, Semua Kecamatan, Semua Kel/Desa	DAK NON FISIK-BOKKB-BOK	-	PP3 - Peningkatan Kualitas Pendidikan, Kesehatan, Produktivitas dan Daya Saing Ketenagakerjaan serta Peningkatan Kemiskinan P.D.6 Penguatan ketahanan Bencana dan kualitas lingkungan Hidup	-	0 Orang	94.923.000,00	PUSKESMAS SUMBERSARI
	1.02.02.2.02.04	Pengelolaan Pelayanan Kesehatan Balita														
			<i>Jumlah Balita yang Mendapatkan Pelayanan Kesehatan Sesuai Standar</i>	40994 Orang			0 Orang	11.100.000,00	- Kab. Madiun, Semua Kecamatan, Semua Kel/Desa	DAK NON FISIK-BOKKB-BOK	-	PP3 - Peningkatan Kualitas Pendidikan, Kesehatan, Produktivitas dan Daya Saing Ketenagakerjaan serta Peningkatan Kemiskinan P.D.6 Penguatan ketahanan Bencana dan kualitas lingkungan Hidup	-	0 Orang	11.100.000,00	PUSKESMAS SUMBERSARI

NO	KODE	URUSAN / BIDANG URUSAN / PROGRAM / KEGIATAN / SUB KEGIATAN	INDIKATOR PROGRAM / KEGIATAN / SUB KEGIATAN	TARGET AKHIR PERIODE RENSTRA OPD	REALISASI CAPAIAN RENJA OPD TAHUN 2022	PRAKIRAAN CAPAIAN TARGET RENJA OPD TAHUN 2023	CAPAIAN KINERJA DAN KERANGKA PENDANAAN						KELOMPOK SASARAN	PRAKIRAAN MAJU RENCANA TAHUN 2025		PERANGKAT DAERAH PENANGGUNG JAWAB
							TARGET 2024	PAGU INDIKATIF (Rp)	LOKASI	SUMBER DANA	PRIORITAS			TARGET	PAGU INDIKATIF (Rp)	
											NASIONAL	DAERAH				
1	2	3	4	5	6	7	8	9	10	11	12	13	14	15	16	17
	1.02.02.2.02.05	Pengelolaan Pelayanan Kesehatan pada Usia Pendidikan Dasar														
			<i>Jumlah Anak Usia Pendidikan Dasar yang Mendapatkan Pelayanan Kesehatan Sesuai Standar</i>	75245 Orang			0 Orang	12.150.000,00	- Kab. Madiun, Semua Kecamatan, Semua Kel/Desa	DAK NON FISIK-BOKKB-BOK	-	PP3 - Peningkatan Kualitas Pendidikan, Kesehatan, Produktivitas dan Daya Saing Keternagakerjaan serta Penguatan Kemiskinan P.D.6 Penguatan ketahanan Bencana dan kualitas lingkungan Hidup	-	0 Orang	12.150.000,00	PUSKESMAS SUMBERSARI
	1.02.02.2.02.07	Pengelolaan Pelayanan Kesehatan pada Usia Lanjut														
			<i>Jumlah Penduduk Usia Lanjut yang Mendapatkan Pelayanan Kesehatan Sesuai Standar</i>	97 Orang			0 Orang	33.600.000,00	- Kab. Madiun, Semua Kecamatan, Semua Kel/Desa	DAK NON FISIK-BOKKB-BOK	-	PP3 - Peningkatan Kualitas Pendidikan, Kesehatan, Produktivitas dan Daya Saing Keternagakerjaan serta Penguatan Kemiskinan P.D.6 Penguatan ketahanan Bencana dan kualitas lingkungan Hidup	-	0 Orang	33.600.000,00	PUSKESMAS SUMBERSARI
	1.02.02.2.02.10	Pengelolaan Pelayanan Kesehatan Orang dengan Gangguan Jiwa Berat														

NO	KODE	URUSAN / BIDANG URUSAN / PROGRAM / KEGIATAN / SUB KEGIATAN	INDIKATOR PROGRAM / KEGIATAN / SUB KEGIATAN	TARGET AKHIR PERIODE RENSTRA OPD	REALISASI CAPAIAN RENJA OPD TAHUN 2022	PRAKIRAAN CAPAIAN TARGET RENJA OPD TAHUN 2023	CAPAIAN KINERJA DAN KERANGKA PENDANAAN						KELOMPOK SASARAN	PRAKIRAAN MAJU RENCANA TAHUN 2025		PERANGKAT DAERAH PENANGGUNG JAWAB
							TARGET 2024	PAGU INDIKATIF (Rp)	LOKASI	SUMBER DANA	PRIORITAS			TARGET	PAGU INDIKATIF (Rp)	
											NASIONAL	DAERAH				
1	2	3	4	5	6	7	8	9	10	11	12	13	14	15	16	17
			<i>Jumlah Orang yang Mendapatkan Pelayanan Kesehatan Orang dengan Gangguan Jiwa Berat Sesuai Standar</i>	1,312 Orang			0 Orang	18.450.000,00	- Kab. Madiun, Semua Kecamatan, Semua Kel/Desa	DAK NON FISIK-BOKKB-BOK	-	PP3 - Peningkatan Kualitas Pendidikan, Kesehatan, Produktivitas dan Daya Saing Ketenagakerjaan serta Penguatan Ketahanan Kemiskinan P.D.6 Penguatan ketahanan Bencana dan kualitas lingkungan Hidup	-	0 Orang	18.450.000,00	PUSKESMAS SUMBERSARI
	1.02.02.2.02.11	Pengelolaan Pelayanan Kesehatan Orang Terduga Tuberkulosis														
			<i>Jumlah Orang Terduga Menderita Tuberkulosis yang Mendapatkan Pelayanan Sesuai Standar</i>	7,260 Orang			0 Orang	5.250.000,00	- Kab. Madiun, Semua Kecamatan, Semua Kel/Desa	DAK NON FISIK-BOKKB-BOK	-	PP3 - Peningkatan Kualitas Pendidikan, Kesehatan, Produktivitas dan Daya Saing Ketenagakerjaan serta Penguatan Ketahanan Kemiskinan P.D.6 Penguatan ketahanan Bencana dan kualitas lingkungan Hidup	-	0 Orang	5.250.000,00	PUSKESMAS SUMBERSARI
	1.02.02.2.02.12	Pengelolaan Pelayanan Kesehatan Orang dengan Risiko Terinfeksi HIV														
			<i>Jumlah Orang Terduga Menderita HIV yang Mendapatkan Pelayanan Sesuai Standar</i>	9090 Orang			0 Orang	6.000.000,00	- Kab. Madiun, Semua Kecamatan, Semua Kel/Desa	DAK NON FISIK-BOKKB-BOK	-	PP3 - Peningkatan Kualitas Pendidikan, Kesehatan, Produktivitas dan Daya Saing Ketenagakerjaan serta Penguatan Ketahanan Kemiskinan P.D.6 Penguatan ketahanan Bencana dan kualitas lingkungan Hidup	-	0 Orang	6.000.000,00	PUSKESMAS SUMBERSARI

NO	KODE	URUSAN / BIDANG URUSAN / PROGRAM / KEGIATAN / SUB KEGIATAN	INDIKATOR PROGRAM / KEGIATAN / SUB KEGIATAN	TARGET AKHIR PERIODE RENSTRA OPD	REALISASI CAPAIAN RENJA OPD TAHUN 2022	PRAKIRAAN CAPAIAN TARGET RENJA OPD TAHUN 2023	CAPAIAN KINERJA DAN KERANGKA PENDANAAN						KELOMPOK SASARAN	PRAKIRAAN MAJU RENCANA TAHUN 2025		PERANGKAT DAERAH PENANGGUNG JAWAB
							TARGET 2024	PAGU INDIKATIF (Rp)	LOKASI	SUMBER DANA	PRIORITAS			TARGET	PAGU INDIKATIF (Rp)	
											NASIONAL	DAERAH				
1	2	3	4	5	6	7	8	9	10	11	12	13	14	15	16	17
	1.02.02.2.02.15	Pengelolaan Pelayanan Kesehatan Gizi Masyarakat														
			<i>Jumlah Dokumen Hasil Pengelolaan Pelayanan Kesehatan Gizi Masyarakat</i>	2 Dokumen			0 Dokumen	242.348.301,00	- Kab. Madiun, Semua Kecamatan, Semua Kel/Desa	DAK NON FISIK- BOKKB-BOK	-	PP3 - Peningkatan Kualitas Pendidikan, Kesehatan, Produktivitas dan Daya Saing Ketenagakerjaan serta Peningkatan Kemiskinan P.D.6 Penguatan ketahanan Bencana dan kualitas lingkungan Hidup	-	0 Dokumen	242.348.301,00	PUSKESMAS SUMBERSARI
	1.02.02.2.02.16	Pengelolaan Pelayanan Kesehatan Kerja dan Olahraga														
			<i>Jumlah Dokumen Hasil Pengelolaan Pelayanan Kesehatan Kerja dan Olahraga</i>	2 Dokumen			0 Dokumen	1.915.800,00	- Kab. Madiun, Semua Kecamatan, Semua Kel/Desa	DAK NON FISIK- BOKKB-BOK	-	PP3 - Peningkatan Kualitas Pendidikan, Kesehatan, Produktivitas dan Daya Saing Ketenagakerjaan serta Peningkatan Kemiskinan P.D.6 Penguatan ketahanan Bencana dan kualitas lingkungan Hidup	-	0 Dokumen	1.915.800,00	PUSKESMAS SUMBERSARI
	1.02.02.2.02.17	Pengelolaan Pelayanan Kesehatan Lingkungan														

NO	KODE	URUSAN / BIDANG URUSAN / PROGRAM / KEGIATAN / SUB KEGIATAN	INDIKATOR PROGRAM / KEGIATAN / SUB KEGIATAN	TARGET AKHIR PERIODE RENSTRA OPD	REALISASI CAPAIAN RENJA OPD TAHUN 2022	PRAKIRAAN CAPAIAN TARGET RENJA OPD TAHUN 2023	CAPAIAN KINERJA DAN KERANGKA PENDANAAN						KELOMPOK SASARAN	PRAKIRAAN MAJU RENCANA TAHUN 2025		PERANGKAT DAERAH PENANGGUNG JAWAB
							TARGET 2024	PAGU INDIKATIF (Rp)	LOKASI	SUMBER DANA	PRIORITAS			TARGET	PAGU INDIKATIF (Rp)	
											NASIONAL	DAERAH				
1	2	3	4	5	6	7	8	9	10	11	12	13	14	15	16	17
			<i>Jumlah Dokumen Hasil Pengelolaan Pelayanan Kesehatan Lingkungan</i>	5 Dokumen			0 Dokumen	16.200.000,00	- Kab. Madiun, Semua Kecamatan, Semua Kel/Desa	DAK NON FISIK-BOKKB-BOK	-	PP3 - Peningkatan Kualitas Pendidikan, Kesehatan, Produktivitas dan Daya Saing Ketenagakerjaan serta Peningkatan Kemiskinan P.D.6 Penguatan ketahanan Bencana dan kualitas lingkungan Hidup	-	0 Dokumen	16.200.000,00	PUSKESMAS SUMBERSARI
	1.02.02.2.02.18	Pengelolaan Pelayanan Promosi Kesehatan														
			<i>Jumlah Dokumen Hasil Pengelolaan Pelayanan Promosi Kesehatan</i>	2 Dokumen			0 Dokumen	93.557.100,00	- Kab. Madiun, Semua Kecamatan, Semua Kel/Desa	DAK NON FISIK-BOKKB-BOK	-	PP3 - Peningkatan Kualitas Pendidikan, Kesehatan, Produktivitas dan Daya Saing Ketenagakerjaan serta Peningkatan Kemiskinan P.D.6 Penguatan ketahanan Bencana dan kualitas lingkungan Hidup	-	0 Dokumen	93.557.100,00	PUSKESMAS SUMBERSARI
	1.02.02.2.02.20	Pengelolaan Surveilans Kesehatan														
			<i>Jumlah Dokumen Hasil Pengelolaan Surveilans Kesehatan</i>	13 Dokumen			0 Dokumen	3.450.000,00	- Kab. Madiun, Semua Kecamatan, Semua Kel/Desa	DAK NON FISIK-BOKKB-BOK	-	PP3 - Peningkatan Kualitas Pendidikan, Kesehatan, Produktivitas dan Daya Saing Ketenagakerjaan serta Peningkatan Kemiskinan P.D.6 Penguatan ketahanan Bencana dan kualitas lingkungan Hidup	-	0 Dokumen	3.450.000,00	PUSKESMAS SUMBERSARI



NO	KODE	URUSAN / BIDANG URUSAN / PROGRAM / KEGIATAN / SUB KEGIATAN	INDIKATOR PROGRAM / KEGIATAN / SUB KEGIATAN	TARGET AKHIR PERIODE RENSTRA OPD	REALISASI CAPAIAN RENJA OPD TAHUN 2022	PRAKIRAAN CAPAIAN TARGET RENJA OPD TAHUN 2023	CAPAIAN KINERJA DAN KERANGKA PENDANAAN						KELOMPOK SASARAN	PRAKIRAAN MAJU RENCANA TAHUN 2025		PERANGKAT DAERAH PENANGGUNG JAWAB
							TARGET 2024	PAGU INDIKATIF (Rp)	LOKASI	SUMBER DANA	PRIORITAS			TARGET	PAGU INDIKATIF (Rp)	
											NASIONAL	DAERAH				
1	2	3	4	5	6	7	8	9	10	11	12	13	14	15	16	17
	1.02.02.2.02.25	Pelayanan Kesehatan Penyakit Menular dan Tidak Menular														
			<i>Jumlah Dokumen Hasil Pelayanan Kesehatan Penyakit Menular dan Tidak Menular</i>	12 Dokumen			0 Dokumen	56.325.000,00	- Kab. Madiun, Semua Kecamatan, Semua Kel/Desa	DAK NON FISIK-BOKKB-BOK	-	PP3 - Peningkatan Kualitas Pendidikan, Kesehatan, Produktivitas dan Daya Saing Ketenagakerjaan serta Penguatan Kemiskinan P.D.6 Penguatan ketahanan Bencana dan kualitas lingkungan Hidup	-	0 Dokumen	56.325.000,00	PUSKESMAS SUMBERSARI
	1.02.02.2.02.28	Pengambilan dan Pengiriman Spesimen Penyakit Potensial KLB ke Laboratorium Rujukan/Nasional														
			<i>Jumlah Spesimen Penyakit Potensial Kejadian Luar Biasa (KLB) ke Laboratorium Rujukan/Nasional yang Didistribusikan</i>	34 Paket			0 Paket	900.000,00	- Kab. Madiun, Semua Kecamatan, Semua Kel/Desa	DAK NON FISIK-BOKKB-BOK	-	PP3 - Peningkatan Kualitas Pendidikan, Kesehatan, Produktivitas dan Daya Saing Ketenagakerjaan serta Penguatan Kemiskinan P.D.6 Penguatan ketahanan Bencana dan kualitas lingkungan Hidup	-	0 Paket	900.000,00	PUSKESMAS SUMBERSARI
	1.02.02.2.02.33	Operasional Pelayanan Puskesmas														

NO	KODE	URUSAN / BIDANG URUSAN / PROGRAM / KEGIATAN / SUB KEGIATAN	INDIKATOR PROGRAM / KEGIATAN / SUB KEGIATAN	TARGET AKHIR PERIODE RENSTRA OPD	REALISASI CAPAIAN RENJA OPD TAHUN 2022	PRAKIRAAN CAPAIAN TARGET RENJA OPD TAHUN 2023	CAPAIAN KINERJA DAN KERANGKA PENDANAAN						KELOMPOK SASARAN	PRAKIRAAN MAJU RENCANA TAHUN 2025		PERANGKAT DAERAH PENANGGUNG JAWAB
							TARGET 2024	PAGU INDIKATIF (Rp)	LOKASI	SUMBER DANA	PRIORITAS			TARGET	PAGU INDIKATIF (Rp)	
											NASIONAL	DAERAH				
1	2	3	4	5	6	7	8	9	10	11	12	13	14	15	16	17
			<i>Jumlah Dokumen Operasional Pelayanan Puskesmas</i>				0 Dokumen	166.415.050,00	- Kab. Madiun, Semua Kecamatan, Semua Kel/Desa	DAK NON FISIK-BOKKB-BOK	-	PP3 - Peningkatan Kualitas Pendidikan, Kesehatan, Produktivitas dan Daya Saing Ketenagakerjaan serta Peningkatan Kemiskinan P.D.6 Penguatan ketahanan Bencana dan kualitas lingkungan Hidup	-	0 Dokumen	166.415.050,00	PUSKESMAS SUMBERSARI
	1.02.02.2.02.36	Investigasi Awal Kejadian Tidak Diharapkan (Kejadian Ikutan Pasca Imunisasi dan Pemberian Obat Massal)														
			<i>Jumlah Laporan Hasil Investigasi Awal Kejadian Tidak Diharapkan (Kejadian Ikutan Pasca Imunisasi dan Pemberian Obat Massal)</i>				0 Laporan	900.000,00	- Kab. Madiun, Semua Kecamatan, Semua Kel/Desa	DAK NON FISIK-BOKKB-BOK	-	PP3 - Peningkatan Kualitas Pendidikan, Kesehatan, Produktivitas dan Daya Saing Ketenagakerjaan serta Peningkatan Kemiskinan P.D.6 Penguatan ketahanan Bencana dan kualitas lingkungan Hidup	-	0 Laporan	900.000,00	PUSKESMAS SUMBERSARI
	1.02.02.2.02.40	Pengelolaan pelayanan kesehatan orang dengan Tuberkulosis														
			<i>Jumlah orang dengan Tuberkulosis yang mendapatkan pelayanan kesehatan sesuai standar</i>				0 Orang	9.750.000,00	- Kab. Madiun, Semua Kecamatan, Semua Kel/Desa	DAK NON FISIK-BOKKB-BOK	-	PP3 - Peningkatan Kualitas Pendidikan, Kesehatan, Produktivitas dan Daya Saing Ketenagakerjaan serta Peningkatan Kemiskinan P.D.6 Penguatan ketahanan Bencana dan kualitas lingkungan Hidup	-	0 Orang	9.750.000,00	PUSKESMAS SUMBERSARI

NO	KODE	URUSAN / BIDANG URUSAN / PROGRAM / KEGIATAN / SUB KEGIATAN	INDIKATOR PROGRAM / KEGIATAN / SUB KEGIATAN	TARGET AKHIR PERIODE RENSTRA OPD	REALISASI CAPAIAN RENJA OPD TAHUN 2022	PRAKIRAAN CAPAIAN TARGET RENJA OPD TAHUN 2023	CAPAIAN KINERJA DAN KERANGKA PENDANAAN					KELOMPOK SASARAN	PRAKIRAAN MAJU RENCANA TAHUN 2025		PERANGKAT DAERAH PENANGGUNG JAWAB	
							TARGET 2024	PAGU INDIKATIF (Rp)	LOKASI	SUMBER DANA	PRIORITAS		TARGET	PAGU INDIKATIF (Rp)		
											NASIONAL					DAERAH
1	2	3	4	5	6	7	8	9	10	11	12	13	14	15	16	17
3.	1.02.05	PROGRAM PEMBERDAYAAN MASYARAKAT BIDANG KESEHATAN	-	100 persen			-	27.373.800,00						-	27.373.800,00	
	1.02.05.2.03	Pengembangan dan Pelaksanaan Upaya Kesehatan Bersumber Daya Masyarakat (UKBM) Tingkat Daerah Kabupaten/Kota	-	100 %			-	27.373.800,00			-	PP3 - Peni ngkatan Kualitas Pendidikan, Kesehatan, Produktivita s dan Daya Saing Kete ragakerjaa n serta Pen gentasan Kemiskinan P.D.6 Penguatan ketahanan Bencana dan kualitas lingkungan Hidup	-	-	27.373.800,00	PUSKESMAS SUMBERSARI
	1.02.05.2.03.01	Bimbingan Teknis dan Supervisi Pengembangan dan Pelaksanaan Upaya Kesehatan Bersumber Daya Masyarakat (UKBM)														
			<i>Jumlah Dokumen Hasil Bimbingan Teknis dan Supervisi Upaya Kesehatan Bersumber Daya Masyarakat (UKBM)</i>				0 Dokumen	27.373.800,00	- Kab. Madiun, Semua Kecamatan, Semua Kel/Desa	DAK NON FISIK- BOKKB-BOK	-	PP3 - Peni ngkatan Kualitas Pendidikan, Kesehatan, Produktivita s dan Daya Saing Kete ragakerjaa n serta Pen gentasan Kemiskinan P.D.6 Penguatan ketahanan Bencana dan kualitas lingkungan Hidup	-	0 Dokumen	27.373.800,00	PUSKESMAS SUMBERSARI
<b>J U M L A H</b>								<b>2.989.972.051,00</b>							<b>2.989.972.051,00</b>	

**RENCANA KERJA ORGANISASI PERANGKAT DAERAH (RENJA OPD)  
PUSKESMAS PILANGKENCENG KAB. MADIUN  
TAHUN 2024**

NO	KODE	URUSAN / BIDANG URUSAN / PROGRAM / KEGIATAN / SUB KEGIATAN	INDIKATOR PROGRAM / KEGIATAN / SUB KEGIATAN	TARGET AKHIR PERIODE RENSTRA OPD	REALISASI CAPAIAN RENJA OPD TAHUN 2022	PRAKIRAAN CAPAIAN TARGET RENJA OPD TAHUN 2023	CAPAIAN KINERJA DAN KERANGKA PENDANAAN						KELOMPOK SASARAN	PRAKIRAAN MAJU RENCANA TAHUN 2025		PERANGKAT DAERAH PENANGGUNG JAWAB
							TARGET 2024	PAGU INDIKATIF (Rp)	LOKASI	SUMBER DANA	PRIORITAS			TARGET	PAGU INDIKATIF (Rp)	
											NASIONAL	DAERAH				
1	2	3	4	5	6	7	8	9	10	11	12	13	14	15	16	17
		<b>PUSKESMAS PILANGKENCENG</b>						<b>2.612.403.587,00</b>							<b>2.612.403.587,00</b>	
	1	URUSAN PEMERINTAHAN WAJIB YANG BERKAITAN DENGAN PELAYANAN DASAR						2.612.403.587,00							2.612.403.587,00	
	1.02	URUSAN PEMERINTAHAN BIDANG KESEHATAN						2.612.403.587,00							2.612.403.587,00	
1.	1.02.01	PROGRAM PENUNJANG URUSAN PEMERINTAHAN DAERAH KABUPATEN/KOTA	-	60,10 nilai			-	1.753.327.191,00						-	1.753.327.191,00	
	1.02.01.2.10	Peningkatan Pelayanan BLUD	-	92 %			-	1.753.327.191,00			-	PP3 - Peningkatan Kualitas Pendidikan, Kesehatan, Produktivitas dan Daya Saing Ketenagakerjaan serta Penguatan Ketahanan Bencana dan kualitas lingkungan Hidup	-	-	1.753.327.191,00	PUSKESMAS PILANGKENCENG
	1.02.01.2.10.01	Pelayanan dan Penunjang Pelayanan BLUD														
			<i>Jumlah BLUD yang Menyediakan Pelayanan dan Penunjang Pelayanan</i>	2 Unit Kerja			0 Unit Kerja	1.753.327.191,00	- Kab. Madiun, Semua Kecamatan, Semua Kel/Desa	PENDAPATAN DARI BLUD	-	PP3 - Peningkatan Kualitas Pendidikan, Kesehatan, Produktivitas dan Daya Saing Ketenagakerjaan serta Penguatan Ketahanan Bencana dan kualitas lingkungan Hidup	-	0 Unit Kerja	1.753.327.191,00	PUSKESMAS PILANGKENCENG
2.	1.02.02	PROGRAM PEMENUHAN UPAYA KESEHATAN PERORANGAN DAN UPAYA KESEHATAN MASYARAKAT	-	10 persen			-	832.919.924,00						-	832.919.924,00	

NO	KODE	URUSAN / BIDANG URUSAN / PROGRAM / KEGIATAN / SUB KEGIATAN	INDIKATOR PROGRAM / KEGIATAN / SUB KEGIATAN	TARGET AKHIR PERIODE RENSTRA OPD	REALISASI CAPAIAN RENJA OPD TAHUN 2022	PRAKIRAAN CAPAIAN TARGET RENJA OPD TAHUN 2023	CAPAIAN KINERJA DAN KERANGKA PENDANAAN						KELOMPOK SASARAN	PRAKIRAAN MAJU RENCANA TAHUN 2025		PERANGKAT DAERAH PENANGGUNG JAWAB
							TARGET 2024	PAGU INDIKATIF (Rp)	LOKASI	SUMBER DANA	PRIORITAS			TARGET	PAGU INDIKATIF (Rp)	
											NASIONAL	DAERAH				
1	2	3	4	5	6	7	8	9	10	11	12	13	14	15	16	17
	1.02.02.2.02	Penyediaan Layanan Kesehatan untuk UKM dan UKP Rujukan Tingkat Daerah Kabupaten/Kota	-	100 %			-	832.919.924,00			-	PP3 - Peningkatan Kualitas Pendidikan, Kesehatan, Produktivitas dan Daya Saing Ketenagakerjaan serta Penguatan Ketahanan Kemiskinan P.D.6 Penguatan ketahanan Bencana dan kualitas lingkungan Hidup	-	-	832.919.924,00	PUSKESMAS PILANGKENCENG
	1.02.02.2.02.01	Pengelolaan Pelayanan Kesehatan Ibu Hamil														
			<i>Jumlah Ibu Hamil yang Mendapatkan Pelayanan Kesehatan Sesuai Standar</i>	8797 Orang			0 Orang	36.131.832,00	- Kab. Madiun, Semua Kecamatan, Semua Kel/Desa	DAK NON FISIK-BOKKB-BOK	-	PP3 - Peningkatan Kualitas Pendidikan, Kesehatan, Produktivitas dan Daya Saing Ketenagakerjaan serta Penguatan Ketahanan Kemiskinan P.D.6 Penguatan ketahanan Bencana dan kualitas lingkungan Hidup	-	0 Orang	36.131.832,00	PUSKESMAS PILANGKENCENG
	1.02.02.2.02.03	Pengelolaan Pelayanan Kesehatan Bayi Baru Lahir														
			<i>Jumlah Bayi Baru Lahir yang Mendapatkan Pelayanan Kesehatan Sesuai Standar</i>	7999 Orang			0 Orang	1.350.000,00	- Kab. Madiun, Semua Kecamatan, Semua Kel/Desa	DAK NON FISIK-BOKKB-BOK	-	PP3 - Peningkatan Kualitas Pendidikan, Kesehatan, Produktivitas dan Daya Saing Ketenagakerjaan serta Penguatan Ketahanan Kemiskinan P.D.6 Penguatan ketahanan Bencana dan kualitas lingkungan Hidup	-	0 Orang	1.350.000,00	PUSKESMAS PILANGKENCENG

NO	KODE	URUSAN / BIDANG URUSAN / PROGRAM / KEGIATAN / SUB KEGIATAN	INDIKATOR PROGRAM / KEGIATAN / SUB KEGIATAN	TARGET AKHIR PERIODE RENSTRA OPD	REALISASI CAPAIAN RENJA OPD TAHUN 2022	PRAKIRAAN CAPAIAN TARGET RENJA OPD TAHUN 2023	CAPAIAN KINERJA DAN KERANGKA PENDANAAN						KELOMPOK SASARAN	PRAKIRAAN MAJU RENCANA TAHUN 2025		PERANGKAT DAERAH PENANGGUNG JAWAB
							TARGET 2024	PAGU INDIKATIF (Rp)	LOKASI	SUMBER DANA	PRIORITAS			TARGET	PAGU INDIKATIF (Rp)	
											NASIONAL	DAERAH				
1	2	3	4	5	6	7	8	9	10	11	12	13	14	15	16	17
	1.02.02.2.02.04	Pengelolaan Pelayanan Kesehatan Balita														
			<i>Jumlah Balita yang Mendapatkan Pelayanan Kesehatan Sesuai Standar</i>	40994 Orang			0 Orang	4.050.000,00	- Kab. Madiun, Semua Kecamatan, Semua Kel/Desa	DAK NON FISIK-BOKKB-BOK	-	PP3 - Peningkatan Kualitas Pendidikan, Kesehatan, Produktivitas dan Daya Saing Keternagakerjaan serta Penguatan Kemiskinan P.D.6 Penguatan ketahanan Bencana dan kualitas lingkungan Hidup	-	0 Orang	4.050.000,00	PUSKESMAS PILANGKENCENG
	1.02.02.2.02.05	Pengelolaan Pelayanan Kesehatan pada Usia Pendidikan Dasar														
			<i>Jumlah Anak Usia Pendidikan Dasar yang Mendapatkan Pelayanan Kesehatan Sesuai Standar</i>	75245 Orang			0 Orang	33.300.000,00	- Kab. Madiun, Semua Kecamatan, Semua Kel/Desa	DAK NON FISIK-BOKKB-BOK	-	PP3 - Peningkatan Kualitas Pendidikan, Kesehatan, Produktivitas dan Daya Saing Keternagakerjaan serta Penguatan Kemiskinan P.D.6 Penguatan ketahanan Bencana dan kualitas lingkungan Hidup	-	0 Orang	33.300.000,00	PUSKESMAS PILANGKENCENG
	1.02.02.2.02.07	Pengelolaan Pelayanan Kesehatan pada Usia Lanjut														

NO	KODE	URUSAN / BIDANG URUSAN / PROGRAM / KEGIATAN / SUB KEGIATAN	INDIKATOR PROGRAM / KEGIATAN / SUB KEGIATAN	TARGET AKHIR PERIODE RENSTRA OPD	REALISASI CAPAIAN RENJA OPD TAHUN 2022	PRAKIRAAN CAPAIAN TARGET RENJA OPD TAHUN 2023	CAPAIAN KINERJA DAN KERANGKA PENDANAAN						KELOMPOK SASARAN	PRAKIRAAN MAJU RENCANA TAHUN 2025		PERANGKAT DAERAH PENANGGUNG JAWAB
							TARGET 2024	PAGU INDIKATIF (Rp)	LOKASI	SUMBER DANA	PRIORITAS			TARGET	PAGU INDIKATIF (Rp)	
											NASIONAL	DAERAH				
1	2	3	4	5	6	7	8	9	10	11	12	13	14	15	16	17
			<i>Jumlah Penduduk Usia Lanjut yang Mendapatkan Pelayanan Kesehatan Sesuai Standar</i>	97 Orang			0 Orang	3.366.000,00	- Kab. Madiun, Semua Kecamatan, Semua Kel/Desa	DAK NON FISIK-BOKKB-BOK	-	PP3 - Peningkatan Kualitas Pendidikan, Kesehatan, Produktivitas dan Daya Saing Ketenagakerjaan serta Peningkatan Kemiskinan P.D.6 Penguatan ketahanan Bencana dan kualitas lingkungan Hidup	-	0 Orang	3.366.000,00	PUSKESMAS PILANGKENCENG
	1.02.02.2.02.10	Pengelolaan Pelayanan Kesehatan Orang dengan Gangguan Jiwa Berat														
			<i>Jumlah Orang yang Mendapatkan Pelayanan Kesehatan Orang dengan Gangguan Jiwa Berat Sesuai Standar</i>	1,312 Orang			0 Orang	14.850.000,00	- Kab. Madiun, Semua Kecamatan, Semua Kel/Desa	DAK NON FISIK-BOKKB-BOK	-	PP3 - Peningkatan Kualitas Pendidikan, Kesehatan, Produktivitas dan Daya Saing Ketenagakerjaan serta Peningkatan Kemiskinan P.D.6 Penguatan ketahanan Bencana dan kualitas lingkungan Hidup	-	0 Orang	14.850.000,00	PUSKESMAS PILANGKENCENG
	1.02.02.2.02.11	Pengelolaan Pelayanan Kesehatan Orang Terduga Tuberkulosis														
			<i>Jumlah Orang Terduga Menderita Tuberkulosis yang Mendapatkan Pelayanan Sesuai Standar</i>	7,260 Orang			0 Orang	3.150.000,00	- Kab. Madiun, Semua Kecamatan, Semua Kel/Desa	DAK NON FISIK-BOKKB-BOK	-	PP3 - Peningkatan Kualitas Pendidikan, Kesehatan, Produktivitas dan Daya Saing Ketenagakerjaan serta Peningkatan Kemiskinan P.D.6 Penguatan ketahanan Bencana dan kualitas lingkungan Hidup	-	0 Orang	3.150.000,00	PUSKESMAS PILANGKENCENG

NO	KODE	URUSAN / BIDANG URUSAN / PROGRAM / KEGIATAN / SUB KEGIATAN	INDIKATOR PROGRAM / KEGIATAN / SUB KEGIATAN	TARGET AKHIR PERIODE RENSTRA OPD	REALISASI CAPAIAN RENJA OPD TAHUN 2022	PRAKIRAAN CAPAIAN TARGET RENJA OPD TAHUN 2023	CAPAIAN KINERJA DAN KERANGKA PENDANAAN					KELOMPOK SASARAN	PRAKIRAAN MAJU RENCANA TAHUN 2025		PERANGKAT DAERAH PENANGGUNG JAWAB	
							TARGET 2024	PAGU INDIKATIF (Rp)	LOKASI	SUMBER DANA	PRIORITAS		TARGET	PAGU INDIKATIF (Rp)		
											NASIONAL					DAERAH
1	2	3	4	5	6	7	8	9	10	11	12	13	14	15	16	17
	1.02.02.2.02.12	Pengelolaan Pelayanan Kesehatan Orang dengan Risiko Terinfeksi HIV														
			<i>Jumlah Orang Terduga Menderita HIV yang Mendapatkan Pelayanan Sesuai Standar</i>	9090 Orang			0 Orang	450.000,00	- Kab. Madiun, Semua Kecamatan, Semua Kel/Desa	DAK NON FISIK-BOKKB-BOK	-	PP3 - Peningkatan Kualitas Pendidikan, Kesehatan, Produktivitas dan Daya Saing Ketahanan serta Penguatan Kemiskinan P.D.6 Penguatan ketahanan Bencana dan kualitas lingkungan Hidup	-	0 Orang	450.000,00	PUSKESMAS PILANGKENCENG
	1.02.02.2.02.15	Pengelolaan Pelayanan Kesehatan Gizi Masyarakat														
			<i>Jumlah Dokumen Hasil Pengelolaan Pelayanan Kesehatan Gizi Masyarakat</i>	2 Dokumen			0 Dokumen	354.815.129,00	- Kab. Madiun, Semua Kecamatan, Semua Kel/Desa	DAK NON FISIK-BOKKB-BOK	-	PP3 - Peningkatan Kualitas Pendidikan, Kesehatan, Produktivitas dan Daya Saing Ketahanan serta Penguatan Kemiskinan P.D.6 Penguatan ketahanan Bencana dan kualitas lingkungan Hidup	-	0 Dokumen	354.815.129,00	PUSKESMAS PILANGKENCENG
	1.02.02.2.02.16	Pengelolaan Pelayanan Kesehatan Kerja dan Olahraga														



NO	KODE	URUSAN / BIDANG URUSAN / PROGRAM / KEGIATAN / SUB KEGIATAN	INDIKATOR PROGRAM / KEGIATAN / SUB KEGIATAN	TARGET AKHIR PERIODE RENSTRA OPD	REALISASI CAPAIAN RENJA OPD TAHUN 2022	PRAKIRAAN CAPAIAN TARGET RENJA OPD TAHUN 2023	CAPAIAN KINERJA DAN KERANGKA PENDANAAN						KELOMPOK SASARAN	PRAKIRAAN MAJU RENCANA TAHUN 2025		PERANGKAT DAERAH PENANGGUNG JAWAB
							TARGET 2024	PAGU INDIKATIF (Rp)	LOKASI	SUMBER DANA	PRIORITAS			TARGET	PAGU INDIKATIF (Rp)	
											NASIONAL	DAERAH				
1	2	3	4	5	6	7	8	9	10	11	12	13	14	15	16	17
			<i>Jumlah Dokumen Hasil Pengelolaan Pelayanan Kesehatan Kerja dan Olahraga</i>	2 Dokumen			0 Dokumen	14.165.550,00	- Kab. Madiun, Semua Kecamatan, Semua Kel/Desa	DAK NON FISIK-BOKKB-BOK	-	PP3 - Peningkatan Kualitas Pendidikan, Kesehatan, Produktivitas dan Daya Saing Ketenagakerjaan serta Peningkatan Kemiskinan P.D.6 Penguatan ketahanan Bencana dan kualitas lingkungan Hidup	-	0 Dokumen	14.165.550,00	PUSKESMAS PILANGKENCENG
	1.02.02.2.02.17	Pengelolaan Pelayanan Kesehatan Lingkungan														
			<i>Jumlah Dokumen Hasil Pengelolaan Pelayanan Kesehatan Lingkungan</i>	5 Dokumen			0 Dokumen	7.725.000,00	- Kab. Madiun, Semua Kecamatan, Semua Kel/Desa	DAK NON FISIK-BOKKB-BOK	-	PP3 - Peningkatan Kualitas Pendidikan, Kesehatan, Produktivitas dan Daya Saing Ketenagakerjaan serta Peningkatan Kemiskinan P.D.6 Penguatan ketahanan Bencana dan kualitas lingkungan Hidup	-	0 Dokumen	7.725.000,00	PUSKESMAS PILANGKENCENG
	1.02.02.2.02.18	Pengelolaan Pelayanan Promosi Kesehatan														
			<i>Jumlah Dokumen Hasil Pengelolaan Pelayanan Promosi Kesehatan</i>	2 Dokumen			0 Dokumen	17.279.250,00	- Kab. Madiun, Semua Kecamatan, Semua Kel/Desa	DAK NON FISIK-BOKKB-BOK	-	PP3 - Peningkatan Kualitas Pendidikan, Kesehatan, Produktivitas dan Daya Saing Ketenagakerjaan serta Peningkatan Kemiskinan P.D.6 Penguatan ketahanan Bencana dan kualitas lingkungan Hidup	-	0 Dokumen	17.279.250,00	PUSKESMAS PILANGKENCENG

NO	KODE	URUSAN / BIDANG URUSAN / PROGRAM / KEGIATAN / SUB KEGIATAN	INDIKATOR PROGRAM / KEGIATAN / SUB KEGIATAN	TARGET AKHIR PERIODE RENSTRA OPD	REALISASI CAPAIAN RENJA OPD TAHUN 2022	PRAKIRAAN CAPAIAN TARGET RENJA OPD TAHUN 2023	CAPAIAN KINERJA DAN KERANGKA PENDANAAN						KELOMPOK SASARAN	PRAKIRAAN MAJU RENCANA TAHUN 2025		PERANGKAT DAERAH PENANGGUNG JAWAB
							TARGET 2024	PAGU INDIKATIF (Rp)	LOKASI	SUMBER DANA	PRIORITAS			TARGET	PAGU INDIKATIF (Rp)	
											NASIONAL	DAERAH				
1	2	3	4	5	6	7	8	9	10	11	12	13	14	15	16	17
	1.02.02.2.02.20	Pengelolaan Surveilans Kesehatan														
			Jumlah Dokumen Hasil Pengelolaan Surveilans Kesehatan	13 Dokumen			0 Dokumen	7.889.000,00	- Kab. Madiun, Semua Kecamatan, Semua Kel/Desa	DAK NON FISIK- BOKKB-BOK	-	PP3 - Peningkatan Kualitas Pendidikan, Kesehatan, Produktivitas dan Daya Saing Ketenagakerjaan serta Peningkatan Kemiskinan P.D.6 Penguatan ketahanan Bencana dan kualitas lingkungan Hidup	-	0 Dokumen	7.889.000,00	PUSKESMAS PILANGKENCENG
	1.02.02.2.02.25	Pelayanan Kesehatan Penyakit Menular dan Tidak Menular														
			Jumlah Dokumen Hasil Pelayanan Kesehatan Penyakit Menular dan Tidak Menular	12 Dokumen			0 Dokumen	137.235.913,00	- Kab. Madiun, Semua Kecamatan, Semua Kel/Desa	DAK NON FISIK- BOKKB-BOK	-	PP3 - Peningkatan Kualitas Pendidikan, Kesehatan, Produktivitas dan Daya Saing Ketenagakerjaan serta Peningkatan Kemiskinan P.D.6 Penguatan ketahanan Bencana dan kualitas lingkungan Hidup	-	0 Dokumen	137.235.913,00	PUSKESMAS PILANGKENCENG
	1.02.02.2.02.28	Pengambilan dan Pengiriman Spesimen Penyakit Potensial KLB ke Laboratorium Rujukan/Nasional														

NO	KODE	URUSAN / BIDANG URUSAN / PROGRAM / KEGIATAN / SUB KEGIATAN	INDIKATOR PROGRAM / KEGIATAN / SUB KEGIATAN	TARGET AKHIR PERIODE RENSTRA OPD	REALISASI CAPAIAN RENJA OPD TAHUN 2022	PRAKIRAAN CAPAIAN TARGET RENJA OPD TAHUN 2023	CAPAIAN KINERJA DAN KERANGKA PENDANAAN						KELOMPOK SASARAN	PRAKIRAAN MAJU RENCANA TAHUN 2025		PERANGKAT DAERAH PENANGGUNG JAWAB
							TARGET 2024	PAGU INDIKATIF (Rp)	LOKASI	SUMBER DANA	PRIORITAS			TARGET	PAGU INDIKATIF (Rp)	
											NASIONAL	DAERAH				
1	2	3	4	5	6	7	8	9	10	11	12	13	14	15	16	17
			<i>Jumlah Spesimen Penyakit Potensial Kejadian Luar Biasa (KLB) ke Laboratorium Rujukan/Nasional yang Didistribusikan</i>	34 Paket			0 Paket	900.000,00	- Kab. Madiun, Semua Kecamatan, Semua Kel/Desa	DAK NON FISIK- BOKKB-BOK	-	PP3 - Peningkatan Kualitas Pendidikan, Kesehatan, Produktivitas dan Daya Saing Ketenagakerjaan serta Peningkatan Kemiskinan P.D.6 Penguatan ketahanan Bencana dan kualitas lingkungan Hidup	-	0 Paket	900.000,00	PUSKESMAS PILANGKENCENG
	1.02.02.2.02.33	Operasional Pelayanan Puskesmas														
			<i>Jumlah Dokumen Operasional Pelayanan Puskesmas</i>				0 Dokumen	192.062.250,00	- Kab. Madiun, Semua Kecamatan, Semua Kel/Desa	DAK NON FISIK- BOKKB-BOK	-	PP3 - Peningkatan Kualitas Pendidikan, Kesehatan, Produktivitas dan Daya Saing Ketenagakerjaan serta Peningkatan Kemiskinan P.D.6 Penguatan ketahanan Bencana dan kualitas lingkungan Hidup	-	0 Dokumen	192.062.250,00	PUSKESMAS PILANGKENCENG
	1.02.02.2.02.36	Investigasi Awal Kejadian Tidak Diharapkan (Kejadian Ikutan Pasca Imunisasi dan Pemberian Obat Massal)														
			<i>Jumlah Laporan Hasil Investigasi Awal Kejadian Tidak Diharapkan (Kejadian Ikutan Pasca Imunisasi dan Pemberian Obat Massal)</i>				0 Laporan	1.350.000,00	- Kab. Madiun, Semua Kecamatan, Semua Kel/Desa	DAK NON FISIK- BOKKB-BOK	-	PP3 - Peningkatan Kualitas Pendidikan, Kesehatan, Produktivitas dan Daya Saing Ketenagakerjaan serta Peningkatan Kemiskinan P.D.6 Penguatan ketahanan Bencana dan kualitas lingkungan Hidup	-	0 Laporan	1.350.000,00	PUSKESMAS PILANGKENCENG

NO	KODE	URUSAN / BIDANG URUSAN / PROGRAM / KEGIATAN / SUB KEGIATAN	INDIKATOR PROGRAM / KEGIATAN / SUB KEGIATAN	TARGET AKHIR PERIODE RENSTRA OPD	REALISASI CAPAIAN RENJA OPD TAHUN 2022	PRAKIRAAN CAPAIAN TARGET RENJA OPD TAHUN 2023	CAPAIAN KINERJA DAN KERANGKA PENDANAAN						KELOMPOK SASARAN	PRAKIRAAN MAJU RENCANA TAHUN 2025		PERANGKAT DAERAH PENANGGUNG JAWAB
							TARGET 2024	PAGU INDIKATIF (Rp)	LOKASI	SUMBER DANA	PRIORITAS			TARGET	PAGU INDIKATIF (Rp)	
											NASIONAL	DAERAH				
1	2	3	4	5	6	7	8	9	10	11	12	13	14	15	16	17
	1.02.02.2.02.40	Pengelolaan pelayanan kesehatan orang dengan Tuberkulosis														
			<i>Jumlah orang dengan Tuberkulosis yang mendapatkan pelayanan kesehatan sesuai standar</i>				0 Orang	2.850.000,00	- Kab. Madiun, Semua Kecamatan, Semua Kel/Desa	DAK NON FISIK-BOKKB-BOK	-	PP3 - Peningkatan Kualitas Pendidikan, Kesehatan, Produktivitas dan Daya Saing Ketenagakerjaan serta Penguatan Kemiskinan P.D.6 Penguatan ketahanan Bencana dan kualitas lingkungan Hidup	-	0 Orang	2.850.000,00	PUSKESMAS PILANGKENCENG
3.	1.02.05	<b>PROGRAM PEMBERDAYAAN MASYARAKAT BIDANG KESEHATAN</b>	-	100 persen			-	26.156.472,00						-	26.156.472,00	
	1.02.05.2.03	Pengembangan dan Pelaksanaan Upaya Kesehatan Bersumber Daya Masyarakat (UKBM) Tingkat Daerah Kabupaten/Kota	-	100 %			-	26.156.472,00			-	PP3 - Peningkatan Kualitas Pendidikan, Kesehatan, Produktivitas dan Daya Saing Ketenagakerjaan serta Penguatan Kemiskinan P.D.6 Penguatan ketahanan Bencana dan kualitas lingkungan Hidup	-	-	26.156.472,00	PUSKESMAS PILANGKENCENG
	1.02.05.2.03.01	Bimbingan Teknis dan Supervisi Pengembangan dan Pelaksanaan Upaya Kesehatan Bersumber Daya Masyarakat (UKBM)														

NO	KODE	URUSAN / BIDANG URUSAN / PROGRAM / KEGIATAN / SUB KEGIATAN	INDIKATOR PROGRAM / KEGIATAN / SUB KEGIATAN	TARGET AKHIR PERIODE RENSTRA OPD	REALISASI CAPAIAN RENJA OPD TAHUN 2022	PRAKIRAAN CAPAIAN TARGET RENJA OPD TAHUN 2023	CAPAIAN KINERJA DAN KERANGKA PENDANAAN						KELOMPOK SASARAN	PRAKIRAAN MAJU RENCANA TAHUN 2025		PERANGKAT DAERAH PENANGGUNG JAWAB
							TARGET 2024	PAGU INDIKATIF (Rp)	LOKASI	SUMBER DANA	PRIORITAS			TARGET	PAGU INDIKATIF (Rp)	
											NASIONAL	DAERAH				
1	2	3	4	5	6	7	8	9	10	11	12	13	14	15	16	17
			<i>Jumlah Dokumen Hasil Bimbingan Teknis dan Supervisi Upaya Kesehatan Bersumber Daya Masyarakat (UKBM)</i>				0 Dokumen	26.156.472,00	- Kab. Madiun, Semua Kecamatan, Semua Kel/Desa	DAK NON FISIK- BOKKB-BOK	-	PP3 - Peningkatan Kualitas Pendidikan, Kesehatan, Produktivitas dan Daya Saing Ketenagakerjaan serta Peningkatan Kemiskinan P.D.6 Penguatan ketahanan Bencana dan kualitas lingkungan Hidup	-	0 Dokumen	26.156.472,00	PUSKESMAS PILANGKENCENG
<b>J U M L A H</b>								<b>2.612.403.587,00</b>							<b>2.612.403.587,00</b>	

**RENCANA KERJA ORGANISASI PERANGKAT DAERAH (RENJA OPD)  
PUSKESMAS KREBET KAB. MADIUN  
TAHUN 2024**

NO	KODE	URUSAN / BIDANG URUSAN / PROGRAM / KEGIATAN / SUB KEGIATAN	INDIKATOR PROGRAM / KEGIATAN / SUB KEGIATAN	TARGET AKHIR PERIODE RENSTRA OPD	REALISASI CAPAIAN RENJA OPD TAHUN 2022	PRAKIRAAN CAPAIAN TARGET RENJA OPD TAHUN 2023	CAPAIAN KINERJA DAN KERANGKA PENDANAAN					KELOMPOK SASARAN	PRAKIRAAN MAJU RENCANA TAHUN 2025		PERANGKAT DAERAH PENANGGUNG JAWAB	
							TARGET 2024	PAGU INDIKATIF (Rp)	LOKASI	SUMBER DANA	PRIORITAS		TARGET	PAGU INDIKATIF (Rp)		
											NASIONAL					DAERAH
1	2	3	4	5	6	7	8	9	10	11	12	13	14	15	16	17
		<b>PUSKESMAS KREBET</b>						<b>2.182.092.342,00</b>							<b>2.182.092.342,00</b>	
	1	URUSAN PEMERINTAHAN WAJIB YANG BERKAITAN DENGAN PELAYANAN DASAR						<b>2.182.092.342,00</b>							<b>2.182.092.342,00</b>	
	1.02	URUSAN PEMERINTAHAN BIDANG KESEHATAN						<b>2.182.092.342,00</b>							<b>2.182.092.342,00</b>	
1.	1.02.01	PROGRAM PENUNJANG URUSAN PEMERINTAHAN DAERAH KABUPATEN/KOTA	-	60,10 nilai			-	<b>1.562.259.000,00</b>						-	<b>1.562.259.000,00</b>	
	1.02.01.2.10	Peningkatan Pelayanan BLUD	-	92 %			-	1.562.259.000,00			-	PP3 - Peningkatan Kualitas Pendidikan, Kesehatan, Produktivitas dan Daya Saing Ketenagakerjaan serta Penguatan Ketahanan Bencana dan kualitas lingkungan Hidup	-	-	1.562.259.000,00	PUSKESMAS KREBET
	1.02.01.2.10.01	Pelayanan dan Penunjang Pelayanan BLUD														
			<i>Jumlah BLUD yang Menyediakan Pelayanan dan Penunjang Pelayanan</i>	2 Unit Kerja			0 Unit Kerja	1.562.259.000,00	- Kab. Madiun, Semua Kecamatan, Semua Kel/Desa	PENDAPATAN DARI BLUD	-	PP3 - Peningkatan Kualitas Pendidikan, Kesehatan, Produktivitas dan Daya Saing Ketenagakerjaan serta Penguatan Ketahanan Bencana dan kualitas lingkungan Hidup	-	0 Unit Kerja	1.562.259.000,00	PUSKESMAS KREBET
2.	1.02.02	PROGRAM PEMENUHAN UPAYA KESEHATAN PERORANGAN DAN UPAYA KESEHATAN MASYARAKAT	-	10 persen			-	<b>599.059.092,00</b>						-	<b>599.059.092,00</b>	

NO	KODE	URUSAN / BIDANG URUSAN / PROGRAM / KEGIATAN / SUB KEGIATAN	INDIKATOR PROGRAM / KEGIATAN / SUB KEGIATAN	TARGET AKHIR PERIODE RENSTRA OPD	REALISASI CAPAIAN RENJA OPD TAHUN 2022	PRAKIRAAN CAPAIAN TARGET RENJA OPD TAHUN 2023	CAPAIAN KINERJA DAN KERANGKA PENDANAAN						KELOMPOK SASARAN	PRAKIRAAN MAJU RENCANA TAHUN 2025		PERANGKAT DAERAH PENANGGUNG JAWAB
							TARGET 2024	PAGU INDIKATIF (Rp)	LOKASI	SUMBER DANA	PRIORITAS			TARGET	PAGU INDIKATIF (Rp)	
											NASIONAL	DAERAH				
1	2	3	4	5	6	7	8	9	10	11	12	13	14	15	16	17
	1.02.02.2.02	Penyediaan Layanan Kesehatan untuk UKM dan UKP Rujukan Tingkat Daerah Kabupaten/Kota	-	100 %			-	599.059.092,00			-	PP3 - Peningkatan Kualitas Pendidikan, Kesehatan, Produktivitas dan Daya Saing Ketenagakerjaan serta Penguatan Ketahanan Kemiskinan P.D.6 Penguatan ketahanan Bencana dan kualitas lingkungan Hidup	-	-	599.059.092,00	PUSKESMAS KREBET
	1.02.02.2.02.01	Pengelolaan Pelayanan Kesehatan Ibu Hamil														
			<i>Jumlah Ibu Hamil yang Mendapatkan Pelayanan Kesehatan Sesuai Standar</i>	8797 Orang			0 Orang	40.481.550,00	- Kab. Madiun, Semua Kecamatan, Semua Kel/Desa	DAK NON FISIK-BOKKB-BOK	-	PP3 - Peningkatan Kualitas Pendidikan, Kesehatan, Produktivitas dan Daya Saing Ketenagakerjaan serta Penguatan Ketahanan Kemiskinan P.D.6 Penguatan ketahanan Bencana dan kualitas lingkungan Hidup	-	0 Orang	40.481.550,00	PUSKESMAS KREBET
	1.02.02.2.02.04	Pengelolaan Pelayanan Kesehatan Balita														
			<i>Jumlah Balita yang Mendapatkan Pelayanan Kesehatan Sesuai Standar</i>	40994 Orang			0 Orang	12.150.000,00	- Kab. Madiun, Semua Kecamatan, Semua Kel/Desa	DAK NON FISIK-BOKKB-BOK	-	PP3 - Peningkatan Kualitas Pendidikan, Kesehatan, Produktivitas dan Daya Saing Ketenagakerjaan serta Penguatan Ketahanan Kemiskinan P.D.6 Penguatan ketahanan Bencana dan kualitas lingkungan Hidup	-	0 Orang	12.150.000,00	PUSKESMAS KREBET

NO	KODE	URUSAN / BIDANG URUSAN / PROGRAM / KEGIATAN / SUB KEGIATAN	INDIKATOR PROGRAM / KEGIATAN / SUB KEGIATAN	TARGET AKHIR PERIODE RENSTRA OPD	REALISASI CAPAIAN RENJA OPD TAHUN 2022	PRAKIRAAN CAPAIAN TARGET RENJA OPD TAHUN 2023	CAPAIAN KINERJA DAN KERANGKA PENDANAAN						KELOMPOK SASARAN	PRAKIRAAN MAJU RENCANA TAHUN 2025		PERANGKAT DAERAH PENANGGUNG JAWAB
							TARGET 2024	PAGU INDIKATIF (Rp)	LOKASI	SUMBER DANA	PRIORITAS			TARGET	PAGU INDIKATIF (Rp)	
											NASIONAL	DAERAH				
1	2	3	4	5	6	7	8	9	10	11	12	13	14	15	16	17
	1.02.02.2.02.05	Pengelolaan Pelayanan Kesehatan pada Usia Pendidikan Dasar														
			<i>Jumlah Anak Usia Pendidikan Dasar yang Mendapatkan Pelayanan Kesehatan Sesuai Standar</i>	75245 Orang			0 Orang	19.945.864,00	- Kab. Madiun, Semua Kecamatan, Semua Kel/Desa	DAK NON FISIK-BOKKB-BOK	-	PP3 - Peningkatan Kualitas Pendidikan, Kesehatan, Produktivitas dan Daya Saing Keternagakerjaan serta Penguatan Kemiskinan P.D.6 Penguatan ketahanan Bencana dan kualitas lingkungan Hidup	-	0 Orang	19.945.864,00	PUSKESMAS KREBET
	1.02.02.2.02.07	Pengelolaan Pelayanan Kesehatan pada Usia Lanjut														
			<i>Jumlah Penduduk Usia Lanjut yang Mendapatkan Pelayanan Kesehatan Sesuai Standar</i>	97 Orang			0 Orang	15.566.000,00	- Kab. Madiun, Semua Kecamatan, Semua Kel/Desa	DAK NON FISIK-BOKKB-BOK	-	PP3 - Peningkatan Kualitas Pendidikan, Kesehatan, Produktivitas dan Daya Saing Keternagakerjaan serta Penguatan Kemiskinan P.D.6 Penguatan ketahanan Bencana dan kualitas lingkungan Hidup	-	0 Orang	15.566.000,00	PUSKESMAS KREBET
	1.02.02.2.02.10	Pengelolaan Pelayanan Kesehatan Orang dengan Gangguan Jiwa Berat														



NO	KODE	URUSAN / BIDANG URUSAN / PROGRAM / KEGIATAN / SUB KEGIATAN	INDIKATOR PROGRAM / KEGIATAN / SUB KEGIATAN	TARGET AKHIR PERIODE RENSTRA OPD	REALISASI CAPAIAN RENJA OPD TAHUN 2022	PRAKIRAAN CAPAIAN TARGET RENJA OPD TAHUN 2023	CAPAIAN KINERJA DAN KERANGKA PENDANAAN						KELOMPOK SASARAN	PRAKIRAAN MAJU RENCANA TAHUN 2025		PERANGKAT DAERAH PENANGGUNG JAWAB
							TARGET 2024	PAGU INDIKATIF (Rp)	LOKASI	SUMBER DANA	PRIORITAS			TARGET	PAGU INDIKATIF (Rp)	
											NASIONAL	DAERAH				
1	2	3	4	5	6	7	8	9	10	11	12	13	14	15	16	17
			<i>Jumlah Orang yang Mendapatkan Pelayanan Kesehatan Orang dengan Gangguan Jiwa Berat Sesuai Standar</i>	1,312 Orang			0 Orang	4.050.000,00	- Kab. Madiun, Semua Kecamatan, Semua Kel/Desa	DAK NON FISIK-BOKKB-BOK	-	PP3 - Peningkatan Kualitas Pendidikan, Kesehatan, Produktivitas dan Daya Saing Ketenagakerjaan serta Penguatan Ketahanan Kemiskinan P.D.6 Penguatan ketahanan Bencana dan kualitas lingkungan Hidup	-	0 Orang	4.050.000,00	PUSKESMAS KREBET
	1.02.02.2.02.11	Pengelolaan Pelayanan Kesehatan Orang Terduga Tuberkulosis														
			<i>Jumlah Orang Terduga Menderita Tuberkulosis yang Mendapatkan Pelayanan Sesuai Standar</i>	7,260 Orang			0 Orang	4.350.000,00	- Kab. Madiun, Semua Kecamatan, Semua Kel/Desa	DAK NON FISIK-BOKKB-BOK	-	PP3 - Peningkatan Kualitas Pendidikan, Kesehatan, Produktivitas dan Daya Saing Ketenagakerjaan serta Penguatan Ketahanan Kemiskinan P.D.6 Penguatan ketahanan Bencana dan kualitas lingkungan Hidup	-	0 Orang	4.350.000,00	PUSKESMAS KREBET
	1.02.02.2.02.12	Pengelolaan Pelayanan Kesehatan Orang dengan Risiko Terinfeksi HIV														
			<i>Jumlah Orang Terduga Menderita HIV yang Mendapatkan Pelayanan Sesuai Standar</i>	9090 Orang			0 Orang	300.000,00	- Kab. Madiun, Semua Kecamatan, Semua Kel/Desa	DAK NON FISIK-BOKKB-BOK	-	PP3 - Peningkatan Kualitas Pendidikan, Kesehatan, Produktivitas dan Daya Saing Ketenagakerjaan serta Penguatan Ketahanan Kemiskinan P.D.6 Penguatan ketahanan Bencana dan kualitas lingkungan Hidup	-	0 Orang	300.000,00	PUSKESMAS KREBET

NO	KODE	URUSAN / BIDANG URUSAN / PROGRAM / KEGIATAN / SUB KEGIATAN	INDIKATOR PROGRAM / KEGIATAN / SUB KEGIATAN	TARGET AKHIR PERIODE RENSTRA OPD	REALISASI CAPAIAN RENJA OPD TAHUN 2022	PRAKIRAAN CAPAIAN TARGET RENJA OPD TAHUN 2023	CAPAIAN KINERJA DAN KERANGKA PENDANAAN					KELOMPOK SASARAN	PRAKIRAAN MAJU RENCANA TAHUN 2025		PERANGKAT DAERAH PENANGGUNG JAWAB	
							TARGET 2024	PAGU INDIKATIF (Rp)	LOKASI	SUMBER DANA	PRIORITAS		TARGET	PAGU INDIKATIF (Rp)		
											NASIONAL					DAERAH
1	2	3	4	5	6	7	8	9	10	11	12	13	14	15	16	17
	1.02.02.2.02.14	Pengelolaan Pelayanan Kesehatan bagi Penduduk Terdampak Krisis Kesehatan Akibat Bencana dan/atau Berpotensi Bencana														
			<i>Jumlah Dokumen Hasil Pengelolaan Pelayanan Kesehatan bagi Penduduk Terdampak Krisis Kesehatan Akibat Bencana dan/atau Berpotensi Bencana Sesuai Standar</i>				0 Dokumen	1.200.000,00	- Kab. Madiun, Semua Kecamatan, Semua Kel/Desa	DAK NON FISIK-BOKKB-BOK	-	PP3 - Peningkatan Kualitas Pendidikan, Kesehatan, Produktivitas dan Daya Saing Keternagakerjaan serta Penguatan Kemiskinan P.D.6 Penguatan ketahanan Bencana dan kualitas lingkungan Hidup	-	0 Dokumen	1.200.000,00	PUSKESMAS KREBET
	1.02.02.2.02.15	Pengelolaan Pelayanan Kesehatan Gizi Masyarakat														
			<i>Jumlah Dokumen Hasil Pengelolaan Pelayanan Kesehatan Gizi Masyarakat</i>	2 Dokumen			0 Dokumen	181.813.328,00	- Kab. Madiun, Semua Kecamatan, Semua Kel/Desa	DAK NON FISIK-BOKKB-BOK	-	PP3 - Peningkatan Kualitas Pendidikan, Kesehatan, Produktivitas dan Daya Saing Keternagakerjaan serta Penguatan Kemiskinan P.D.6 Penguatan ketahanan Bencana dan kualitas lingkungan Hidup	-	0 Dokumen	181.813.328,00	PUSKESMAS KREBET
	1.02.02.2.02.16	Pengelolaan Pelayanan Kesehatan Kerja dan Olahraga														
			<i>Jumlah Dokumen Hasil Pengelolaan Pelayanan Kesehatan Kerja dan Olahraga</i>	2 Dokumen			0 Dokumen	23.583.150,00	- Kab. Madiun, Semua Kecamatan, Semua Kel/Desa	DAK NON FISIK-BOKKB-BOK	-	P.D.6 Penguatan ketahanan Bencana dan kualitas lingkungan Hidup	-	0 Dokumen	23.583.150,00	PUSKESMAS KREBET
	1.02.02.2.02.17	Pengelolaan Pelayanan Kesehatan Lingkungan														

NO	KODE	URUSAN / BIDANG URUSAN / PROGRAM / KEGIATAN / SUB KEGIATAN	INDIKATOR PROGRAM / KEGIATAN / SUB KEGIATAN	TARGET AKHIR PERIODE RENSTRA OPD	REALISASI CAPAIAN RENJA OPD TAHUN 2022	PRAKIRAAN CAPAIAN TARGET RENJA OPD TAHUN 2023	CAPAIAN KINERJA DAN KERANGKA PENDANAAN						KELOMPOK SASARAN	PRAKIRAAN MAJU RENCANA TAHUN 2025		PERANGKAT DAERAH PENANGGUNG JAWAB
							TARGET 2024	PAGU INDIKATIF (Rp)	LOKASI	SUMBER DANA	PRIORITAS			TARGET	PAGU INDIKATIF (Rp)	
											NASIONAL	DAERAH				
1	2	3	4	5	6	7	8	9	10	11	12	13	14	15	16	17
			<i>Jumlah Dokumen Hasil Pengelolaan Pelayanan Kesehatan Lingkungan</i>	5 Dokumen			0 Dokumen	6.000.000,00	- Kab. Madiun, Semua Kecamatan, Semua Kel/Desa	DAK NON FISIK-BOKKB-BOK	-	PP3 - Peningkatan Kualitas Pendidikan, Kesehatan, Produktivitas dan Daya Saing Ketenagakerjaan serta Peningkatan Kemiskinan P.D.6 Penguatan ketahanan Bencana dan kualitas lingkungan Hidup	-	0 Dokumen	6.000.000,00	PUSKESMAS KREBET
	1.02.02.2.02.18	Pengelolaan Pelayanan Promosi Kesehatan														
			<i>Jumlah Dokumen Hasil Pengelolaan Pelayanan Promosi Kesehatan</i>	2 Dokumen			0 Dokumen	16.195.800,00	- Kab. Madiun, Semua Kecamatan, Semua Kel/Desa	DAK NON FISIK-BOKKB-BOK	-	PP3 - Peningkatan Kualitas Pendidikan, Kesehatan, Produktivitas dan Daya Saing Ketenagakerjaan serta Peningkatan Kemiskinan P.D.6 Penguatan ketahanan Bencana dan kualitas lingkungan Hidup	-	0 Dokumen	16.195.800,00	PUSKESMAS KREBET
	1.02.02.2.02.20	Pengelolaan Surveilans Kesehatan														
			<i>Jumlah Dokumen Hasil Pengelolaan Surveilans Kesehatan</i>	13 Dokumen			0 Dokumen	8.475.000,00	- Kab. Madiun, Semua Kecamatan, Semua Kel/Desa	DAK NON FISIK-BOKKB-BOK	-	PP3 - Peningkatan Kualitas Pendidikan, Kesehatan, Produktivitas dan Daya Saing Ketenagakerjaan serta Peningkatan Kemiskinan P.D.6 Penguatan ketahanan Bencana dan kualitas lingkungan Hidup	-	0 Dokumen	8.475.000,00	PUSKESMAS KREBET

NO	KODE	URUSAN / BIDANG URUSAN / PROGRAM / KEGIATAN / SUB KEGIATAN	INDIKATOR PROGRAM / KEGIATAN / SUB KEGIATAN	TARGET AKHIR PERIODE RENSTRA OPD	REALISASI CAPAIAN RENJA OPD TAHUN 2022	PRAKIRAAN CAPAIAN TARGET RENJA OPD TAHUN 2023	CAPAIAN KINERJA DAN KERANGKA PENDANAAN						KELOMPOK SASARAN	PRAKIRAAN MAJU RENCANA TAHUN 2025		PERANGKAT DAERAH PENANGGUNG JAWAB
							TARGET 2024	PAGU INDIKATIF (Rp)	LOKASI	SUMBER DANA	PRIORITAS			TARGET	PAGU INDIKATIF (Rp)	
											NASIONAL	DAERAH				
1	2	3	4	5	6	7	8	9	10	11	12	13	14	15	16	17
	1.02.02.2.02.22	Pengelolaan Pelayanan Kesehatan Jiwa dan NAPZA														
			<i>Jumlah Penyalahguna NAPZA yang Mendapatkan Pelayanan Kesehatan</i>	4 Orang			0 Orang	150.000,00	- Kab. Madiun, Semua Kecamatan, Semua Kel/Desa	DAK NON FISIK- BOKKB-BOK	-	PP3 - Peningkatan Kualitas Pendidikan, Kesehatan, Produktivitas dan Daya Saing Ketenagakerjaan serta Peningkatan Kemiskinan P.D.6 Penguatan ketahanan Bencana dan kualitas lingkungan Hidup	-	0 Orang	150.000,00	PUSKESMAS KREBET
	1.02.02.2.02.25	Pelayanan Kesehatan Penyakit Menular dan Tidak Menular														
			<i>Jumlah Dokumen Hasil Pelayanan Kesehatan Penyakit Menular dan Tidak Menular</i>	12 Dokumen			0 Dokumen	97.800.000,00	- Kab. Madiun, Semua Kecamatan, Semua Kel/Desa	DAK NON FISIK- BOKKB-BOK	-	PP3 - Peningkatan Kualitas Pendidikan, Kesehatan, Produktivitas dan Daya Saing Ketenagakerjaan serta Peningkatan Kemiskinan P.D.6 Penguatan ketahanan Bencana dan kualitas lingkungan Hidup	-	0 Dokumen	97.800.000,00	PUSKESMAS KREBET
	1.02.02.2.02.28	Pengambilan dan Pengiriman Spesimen Penyakit Potensial KLB ke Laboratorium Rujukan/Nasional														

NO	KODE	URUSAN / BIDANG URUSAN / PROGRAM / KEGIATAN / SUB KEGIATAN	INDIKATOR PROGRAM / KEGIATAN / SUB KEGIATAN	TARGET AKHIR PERIODE RENSTRA OPD	REALISASI CAPAIAN RENJA OPD TAHUN 2022	PRAKIRAAN CAPAIAN TARGET RENJA OPD TAHUN 2023	CAPAIAN KINERJA DAN KERANGKA PENDANAAN						KELOMPOK SASARAN	PRAKIRAAN MAJU RENCANA TAHUN 2025		PERANGKAT DAERAH PENANGGUNG JAWAB
							TARGET 2024	PAGU INDIKATIF (Rp)	LOKASI	SUMBER DANA	PRIORITAS			TARGET	PAGU INDIKATIF (Rp)	
											NASIONAL	DAERAH				
1	2	3	4	5	6	7	8	9	10	11	12	13	14	15	16	17
			<i>Jumlah Spesimen Penyakit Potensial Kejadian Luar Biasa (KLB) ke Laboratorium Rujukan/Nasional yang Didistribusikan</i>	34 Paket			0 Paket	300.000,00	- Kab. Madiun, Semua Kecamatan, Semua Kel/Desa	DAK NON FISIK-BOKKB-BOK	-	PP3 - Peningkatan Kualitas Pendidikan, Kesehatan, Produktivitas dan Daya Saing Ketenagakerjaan serta Penguatan Ketahanan Kemiskinan P.D.6 Penguatan ketahanan Bencana dan kualitas lingkungan Hidup	-	0 Paket	300.000,00	PUSKESMAS KREBET
	1.02.02.2.02.33	Operasional Pelayanan Puskesmas														
			<i>Jumlah Dokumen Operasional Pelayanan Puskesmas</i>				0 Dokumen	163.698.400,00	- Kab. Madiun, Semua Kecamatan, Semua Kel/Desa	DAK NON FISIK-BOKKB-BOK	-	PP3 - Peningkatan Kualitas Pendidikan, Kesehatan, Produktivitas dan Daya Saing Ketenagakerjaan serta Penguatan Ketahanan Kemiskinan P.D.6 Penguatan ketahanan Bencana dan kualitas lingkungan Hidup	-	0 Dokumen	163.698.400,00	PUSKESMAS KREBET
	1.02.02.2.02.36	Investigasi Awal Kejadian Tidak Diharapkan (Kejadian Ikutan Pasca Imunisasi dan Pemberian Obat Massal)														
			<i>Jumlah Laporan Hasil Investigasi Awal Kejadian Tidak Diharapkan (Kejadian Ikutan Pasca Imunisasi dan Pemberian Obat Massal)</i>				0 Laporan	300.000,00	- Kab. Madiun, Semua Kecamatan, Semua Kel/Desa	DAK NON FISIK-BOKKB-BOK	-	PP3 - Peningkatan Kualitas Pendidikan, Kesehatan, Produktivitas dan Daya Saing Ketenagakerjaan serta Penguatan Ketahanan Kemiskinan P.D.6 Penguatan ketahanan Bencana dan kualitas lingkungan Hidup	-	0 Laporan	300.000,00	PUSKESMAS KREBET

NO	KODE	URUSAN / BIDANG URUSAN / PROGRAM / KEGIATAN / SUB KEGIATAN	INDIKATOR PROGRAM / KEGIATAN / SUB KEGIATAN	TARGET AKHIR PERIODE RENSTRA OPD	REALISASI CAPAIAN RENJA OPD TAHUN 2022	PRAKIRAAN CAPAIAN TARGET RENJA OPD TAHUN 2023	CAPAIAN KINERJA DAN KERANGKA PENDANAAN					KELOMPOK SASARAN	PRAKIRAAN MAJU RENCANA TAHUN 2025		PERANGKAT DAERAH PENANGGUNG JAWAB	
							TARGET 2024	PAGU INDIKATIF (Rp)	LOKASI	SUMBER DANA	PRIORITAS		TARGET	PAGU INDIKATIF (Rp)		
											NASIONAL					DAERAH
1	2	3	4	5	6	7	8	9	10	11	12	13	14	15	16	17
	1.02.02.2.02.40	Pengelolaan pelayanan kesehatan orang dengan Tuberkulosis														
			<i>Jumlah orang dengan Tuberkulosis yang mendapatkan pelayanan kesehatan sesuai standar</i>				0 Orang	2.700.000,00	- Kab. Madiun, Semua Kecamatan, Semua Kel/Desa	DAK NON FISIK-BOKKB-BOK	-	PP3 - Peningkatan Kualitas Pendidikan, Kesehatan, Produktivitas dan Daya Saing Ketenagakerjaan serta Penguatan Kemiskinan P.D.6 Penguatan ketahanan Bencana dan kualitas lingkungan Hidup	-	0 Orang	2.700.000,00	PUSKESMAS KREBET
3.	1.02.05	<b>PROGRAM PEMBERDAYAAN MASYARAKAT BIDANG KESEHATAN</b>	-	100 persen			-	20.774.250,00						-	20.774.250,00	
	1.02.05.2.03	Pengembangan dan Pelaksanaan Upaya Kesehatan Bersumber Daya Masyarakat (UKBM) Tingkat Daerah Kabupaten/Kota	-	100 %			-	20.774.250,00			-	PP3 - Peningkatan Kualitas Pendidikan, Kesehatan, Produktivitas dan Daya Saing Ketenagakerjaan serta Penguatan Kemiskinan P.D.6 Penguatan ketahanan Bencana dan kualitas lingkungan Hidup	-	-	20.774.250,00	PUSKESMAS KREBET
	1.02.05.2.03.01	Bimbingan Teknis dan Supervisi Pengembangan dan Pelaksanaan Upaya Kesehatan Bersumber Daya Masyarakat (UKBM)														

NO	KODE	URUSAN / BIDANG URUSAN / PROGRAM / KEGIATAN / SUB KEGIATAN	INDIKATOR PROGRAM / KEGIATAN / SUB KEGIATAN	TARGET AKHIR PERIODE RENSTRA OPD	REALISASI CAPAIAN RENJA OPD TAHUN 2022	PRAKIRAAN CAPAIAN TARGET RENJA OPD TAHUN 2023	CAPAIAN KINERJA DAN KERANGKA PENDANAAN					KELOMPOK SASARAN	PRAKIRAAN MAJU RENCANA TAHUN 2025		PERANGKAT DAERAH PENANGGUNG JAWAB	
							TARGET 2024	PAGU INDIKATIF (Rp)	LOKASI	SUMBER DANA	PRIORITAS		TARGET	PAGU INDIKATIF (Rp)		
											NASIONAL					DAERAH
1	2	3	4	5	6	7	8	9	10	11	12	13	14	15	16	17
			<i>Jumlah Dokumen Hasil Bimbingan Teknis dan Supervisi Upaya Kesehatan Bersumber Daya Masyarakat (UKBM)</i>				0 Dokumen	20.774.250,00	- Kab. Madiun, Semua Kecamatan, Semua Kel/Desa	DAK NON FISIK- BOKKB-BOK	-	PP3 - Peningkatan Kualitas Pendidikan, Kesehatan, Produktivitas dan Daya Saing Ketenagakerjaan serta Peningkatan Kemiskinan P.D.6 Penguatan ketahanan Bencana dan kualitas lingkungan Hidup	-	0 Dokumen	20.774.250,00	PUSKESMAS KREBET
<b>J U M L A H</b>								<b>2.182.092.342,00</b>							<b>2.182.092.342,00</b>	

**RENCANA KERJA ORGANISASI PERANGKAT DAERAH (RENJA OPD)  
PUSKESMAS MEJAYAN KAB. MADIUN  
TAHUN 2024**

NO	KODE	URUSAN / BIDANG URUSAN / PROGRAM / KEGIATAN / SUB KEGIATAN	INDIKATOR PROGRAM / KEGIATAN / SUB KEGIATAN	TARGET AKHIR PERIODE RENSTRA OPD	REALISASI CAPAIAN RENJA OPD TAHUN 2022	PRAKIRAAN CAPAIAN TARGET RENJA OPD TAHUN 2023	CAPAIAN KINERJA DAN KERANGKA PENDANAAN					KELOMPOK SASARAN	PRAKIRAAN MAJU RENCANA TAHUN 2025		PERANGKAT DAERAH PENANGGUNG JAWAB	
							TARGET 2024	PAGU INDIKATIF (Rp)	LOKASI	SUMBER DANA	PRIORITAS		TARGET	PAGU INDIKATIF (Rp)		
											NASIONAL					DAERAH
1	2	3	4	5	6	7	8	9	10	11	12	13	14	15	16	17
		<b>PUSKESMAS MEJAYAN</b>						<b>2.089.453.801,00</b>						<b>2.089.453.801,00</b>		
	1	URUSAN PEMERINTAHAN WAJIB YANG BERKAITAN DENGAN PELAYANAN DASAR						<b>2.089.453.801,00</b>							<b>2.089.453.801,00</b>	
	1.02	URUSAN PEMERINTAHAN BIDANG KESEHATAN						<b>2.089.453.801,00</b>							<b>2.089.453.801,00</b>	
1.	1.02.01	PROGRAM PENUNJANG URUSAN PEMERINTAHAN DAERAH KABUPATEN/KOTA	-	60,10 nilai			-	<b>1.337.000.000,00</b>						-	<b>1.337.000.000,00</b>	
	1.02.01.2.10	Peningkatan Pelayanan BLUD	-	92 %			-	1.337.000.000,00			-	PP3 - Peningkatan Kualitas Pendidikan, Kesehatan, Produktivitas dan Daya Saing Ketenagakerjaan serta Penguatan Ketahanan Bencana dan kualitas lingkungan Hidup	-	-	1.337.000.000,00	PUSKESMAS MEJAYAN
	1.02.01.2.10.01	Pelayanan dan Penunjang Pelayanan BLUD														
			<i>Jumlah BLUD yang Menyediakan Pelayanan dan Penunjang Pelayanan</i>	2 Unit Kerja			0 Unit Kerja	1.337.000.000,00	- Kab. Madiun, Semua Kecamatan, Semua Kel/Desa	PENDAPATAN DARI BLUD	-	PP3 - Peningkatan Kualitas Pendidikan, Kesehatan, Produktivitas dan Daya Saing Ketenagakerjaan serta Penguatan Ketahanan Bencana dan kualitas lingkungan Hidup	-	0 Unit Kerja	1.337.000.000,00	PUSKESMAS MEJAYAN
2.	1.02.02	PROGRAM PEMENUHAN UPAYA KESEHATAN PERORANGAN DAN UPAYA KESEHATAN MASYARAKAT	-	10 persen			-	<b>734.646.551,00</b>						-	<b>734.646.551,00</b>	



NO	KODE	URUSAN / BIDANG URUSAN / PROGRAM / KEGIATAN / SUB KEGIATAN	INDIKATOR PROGRAM / KEGIATAN / SUB KEGIATAN	TARGET AKHIR PERIODE RENSTRA OPD	REALISASI CAPAIAN RENJA OPD TAHUN 2022	PRAKIRAAN CAPAIAN TARGET RENJA OPD TAHUN 2023	CAPAIAN KINERJA DAN KERANGKA PENDANAAN						KELOMPOK SASARAN	PRAKIRAAN MAJU RENCANA TAHUN 2025		PERANGKAT DAERAH PENANGGUNG JAWAB
							TARGET 2024	PAGU INDIKATIF (Rp)	LOKASI	SUMBER DANA	PRIORITAS			TARGET	PAGU INDIKATIF (Rp)	
											NASIONAL	DAERAH				
1	2	3	4	5	6	7	8	9	10	11	12	13	14	15	16	17
	1.02.02.2.02	Penyediaan Layanan Kesehatan untuk UKM dan UKP Rujukan Tingkat Daerah Kabupaten/Kota	-	100 %			-	734.646.551,00			-	PP3 - Peningkatan Kualitas Pendidikan, Kesehatan, Produktivitas dan Daya Saing Ketenagakerjaan serta Penguatan Ketahanan Kemiskinan P.D.6 Penguatan ketahanan Bencana dan kualitas lingkungan Hidup	-	-	734.646.551,00	PUSKESMAS MEJAYAN
	1.02.02.2.02.01	Pengelolaan Pelayanan Kesehatan Ibu Hamil														
			<i>Jumlah Ibu Hamil yang Mendapatkan Pelayanan Kesehatan Sesuai Standar</i>	8797 Orang			0 Orang	32.673.300,00	- Kab. Madiun, Semua Kecamatan, Semua Kel/Desa	DAK NON FISIK-BOKKB-BOK	-	PP3 - Peningkatan Kualitas Pendidikan, Kesehatan, Produktivitas dan Daya Saing Ketenagakerjaan serta Penguatan Ketahanan Kemiskinan P.D.6 Penguatan ketahanan Bencana dan kualitas lingkungan Hidup	-	0 Orang	32.673.300,00	PUSKESMAS MEJAYAN
	1.02.02.2.02.04	Pengelolaan Pelayanan Kesehatan Balita														
			<i>Jumlah Balita yang Mendapatkan Pelayanan Kesehatan Sesuai Standar</i>	40994 Orang			0 Orang	26.991.000,00	- Kab. Madiun, Semua Kecamatan, Semua Kel/Desa	DAK NON FISIK-BOKKB-BOK	-	PP3 - Peningkatan Kualitas Pendidikan, Kesehatan, Produktivitas dan Daya Saing Ketenagakerjaan serta Penguatan Ketahanan Kemiskinan P.D.6 Penguatan ketahanan Bencana dan kualitas lingkungan Hidup	-	0 Orang	26.991.000,00	PUSKESMAS MEJAYAN

NO	KODE	URUSAN / BIDANG URUSAN / PROGRAM / KEGIATAN / SUB KEGIATAN	INDIKATOR PROGRAM / KEGIATAN / SUB KEGIATAN	TARGET AKHIR PERIODE RENSTRA OPD	REALISASI CAPAIAN RENJA OPD TAHUN 2022	PRAKIRAAN CAPAIAN TARGET RENJA OPD TAHUN 2023	CAPAIAN KINERJA DAN KERANGKA PENDANAAN					KELOMPOK SASARAN	PRAKIRAAN MAJU RENCANA TAHUN 2025		PERANGKAT DAERAH PENANGGUNG JAWAB	
							TARGET 2024	PAGU INDIKATIF (Rp)	LOKASI	SUMBER DANA	PRIORITAS		TARGET	PAGU INDIKATIF (Rp)		
											NASIONAL					DAERAH
1	2	3	4	5	6	7	8	9	10	11	12	13	14	15	16	17
	1.02.02.2.02.05	Pengelolaan Pelayanan Kesehatan pada Usia Pendidikan Dasar														
			<i>Jumlah Anak Usia Pendidikan Dasar yang Mendapatkan Pelayanan Kesehatan Sesuai Standar</i>	75245 Orang			0 Orang	21.075.000,00	- Kab. Madiun, Semua Kecamatan, Semua Kel/Desa	DAK NON FISIK-BOKKB-BOK	-	PP3 - Peningkatan Kualitas Pendidikan, Kesehatan, Produktivitas dan Daya Saing Keternagakerjaan serta Penguatan Kemiskinan P.D.6 Penguatan ketahanan Bencana dan kualitas lingkungan Hidup	-	0 Orang	21.075.000,00	PUSKESMAS MEJAYAN
	1.02.02.2.02.07	Pengelolaan Pelayanan Kesehatan pada Usia Lanjut														
			<i>Jumlah Penduduk Usia Lanjut yang Mendapatkan Pelayanan Kesehatan Sesuai Standar</i>	97 Orang			0 Orang	35.100.000,00	- Kab. Madiun, Semua Kecamatan, Semua Kel/Desa	DAK NON FISIK-BOKKB-BOK	-	PP3 - Peningkatan Kualitas Pendidikan, Kesehatan, Produktivitas dan Daya Saing Keternagakerjaan serta Penguatan Kemiskinan P.D.6 Penguatan ketahanan Bencana dan kualitas lingkungan Hidup	-	0 Orang	35.100.000,00	PUSKESMAS MEJAYAN
	1.02.02.2.02.11	Pengelolaan Pelayanan Kesehatan Orang Terduga Tuberkulosis														

NO	KODE	URUSAN / BIDANG URUSAN / PROGRAM / KEGIATAN / SUB KEGIATAN	INDIKATOR PROGRAM / KEGIATAN / SUB KEGIATAN	TARGET AKHIR PERIODE RENSTRA OPD	REALISASI CAPAIAN RENJA OPD TAHUN 2022	PRAKIRAAN CAPAIAN TARGET RENJA OPD TAHUN 2023	CAPAIAN KINERJA DAN KERANGKA PENDANAAN						KELOMPOK SASARAN	PRAKIRAAN MAJU RENCANA TAHUN 2025		PERANGKAT DAERAH PENANGGUNG JAWAB
							TARGET 2024	PAGU INDIKATIF (Rp)	LOKASI	SUMBER DANA	PRIORITAS			TARGET	PAGU INDIKATIF (Rp)	
											NASIONAL	DAERAH				
1	2	3	4	5	6	7	8	9	10	11	12	13	14	15	16	17
			<i>Jumlah Orang Terduga Menderita Tuberkulosis yang Mendapatkan Pelayanan Sesuai Standar</i>	7,260 Orang			0 Orang	5.250.000,00	- Kab. Madiun, Semua Kecamatan, Semua Kel/Desa	DAK NON FISIK-BOKKB-BOK	-	PP3 - Peningkatan Kualitas Pendidikan, Kesehatan, Produktivitas dan Daya Saing Ketenagakerjaan serta Peningkatan Kemiskinan P.D.6 Penguatan ketahanan Bencana dan kualitas lingkungan Hidup	-	0 Orang	5.250.000,00	PUSKESMAS MEJAYAN
	1.02.02.2.02.12	Pengelolaan Pelayanan Kesehatan Orang dengan Risiko Terinfeksi HIV														
			<i>Jumlah Orang Terduga Menderita HIV yang Mendapatkan Pelayanan Sesuai Standar</i>	9090 Orang			0 Orang	450.000,00	- Kab. Madiun, Semua Kecamatan, Semua Kel/Desa	DAK NON FISIK-BOKKB-BOK	-	PP3 - Peningkatan Kualitas Pendidikan, Kesehatan, Produktivitas dan Daya Saing Ketenagakerjaan serta Peningkatan Kemiskinan P.D.6 Penguatan ketahanan Bencana dan kualitas lingkungan Hidup	-	0 Orang	450.000,00	PUSKESMAS MEJAYAN
	1.02.02.2.02.15	Pengelolaan Pelayanan Kesehatan Gizi Masyarakat														
			<i>Jumlah Dokumen Hasil Pengelolaan Pelayanan Kesehatan Gizi Masyarakat</i>	2 Dokumen			0 Dokumen	306.214.053,00	- Kab. Madiun, Semua Kecamatan, Semua Kel/Desa	DAK NON FISIK-BOKKB-BOK	-	PP3 - Peningkatan Kualitas Pendidikan, Kesehatan, Produktivitas dan Daya Saing Ketenagakerjaan serta Peningkatan Kemiskinan P.D.6 Penguatan ketahanan Bencana dan kualitas lingkungan Hidup	-	0 Dokumen	306.214.053,00	PUSKESMAS MEJAYAN

NO	KODE	URUSAN / BIDANG URUSAN / PROGRAM / KEGIATAN / SUB KEGIATAN	INDIKATOR PROGRAM / KEGIATAN / SUB KEGIATAN	TARGET AKHIR PERIODE RENSTRA OPD	REALISASI CAPAIAN RENJA OPD TAHUN 2022	PRAKIRAAN CAPAIAN TARGET RENJA OPD TAHUN 2023	CAPAIAN KINERJA DAN KERANGKA PENDANAAN					KELOMPOK SASARAN	PRAKIRAAN MAJU RENCANA TAHUN 2025		PERANGKAT DAERAH PENANGGUNG JAWAB	
							TARGET 2024	PAGU INDIKATIF (Rp)	LOKASI	SUMBER DANA	PRIORITAS		TARGET	PAGU INDIKATIF (Rp)		
											NASIONAL					DAERAH
1	2	3	4	5	6	7	8	9	10	11	12	13	14	15	16	17
	1.02.02.2.02.16	Pengelolaan Pelayanan Kesehatan Kerja dan Olahraga														
			<i>Jumlah Dokumen Hasil Pengelolaan Pelayanan Kesehatan Kerja dan Olahraga</i>	2 Dokumen			0 Dokumen	4.639.500,00	- Kab. Madiun, Semua Kecamatan, Semua Kel/Desa	DAK NON FISIK- BOKKB-BOK	-	PP3 - Peningkatan Kualitas Pendidikan, Kesehatan, Produktivitas dan Daya Saing Ketenagakerjaan serta Peningkatan Kemiskinan P.D.6 Penguatan ketahanan Bencana dan kualitas lingkungan Hidup	-	0 Dokumen	4.639.500,00	PUSKESMAS MEJAYAN
	1.02.02.2.02.17	Pengelolaan Pelayanan Kesehatan Lingkungan														
			<i>Jumlah Dokumen Hasil Pengelolaan Pelayanan Kesehatan Lingkungan</i>	5 Dokumen			0 Dokumen	8.625.000,00	- Kab. Madiun, Semua Kecamatan, Semua Kel/Desa	DAK NON FISIK- BOKKB-BOK	-	PP3 - Peningkatan Kualitas Pendidikan, Kesehatan, Produktivitas dan Daya Saing Ketenagakerjaan serta Peningkatan Kemiskinan P.D.6 Penguatan ketahanan Bencana dan kualitas lingkungan Hidup	-	0 Dokumen	8.625.000,00	PUSKESMAS MEJAYAN
	1.02.02.2.02.18	Pengelolaan Pelayanan Promosi Kesehatan														

NO	KODE	URUSAN / BIDANG URUSAN / PROGRAM / KEGIATAN / SUB KEGIATAN	INDIKATOR PROGRAM / KEGIATAN / SUB KEGIATAN	TARGET AKHIR PERIODE RENSTRA OPD	REALISASI CAPAIAN RENJA OPD TAHUN 2022	PRAKIRAAN CAPAIAN TARGET RENJA OPD TAHUN 2023	CAPAIAN KINERJA DAN KERANGKA PENDANAAN						KELOMPOK SASARAN	PRAKIRAAN MAJU RENCANA TAHUN 2025		PERANGKAT DAERAH PENANGGUNG JAWAB
							TARGET 2024	PAGU INDIKATIF (Rp)	LOKASI	SUMBER DANA	PRIORITAS			TARGET	PAGU INDIKATIF (Rp)	
											NASIONAL	DAERAH				
1	2	3	4	5	6	7	8	9	10	11	12	13	14	15	16	17
			<i>Jumlah Dokumen Hasil Pengelolaan Pelayanan Promosi Kesehatan</i>	2 Dokumen			0 Dokumen	59.958.798,00	- Kab. Madiun, Semua Kecamatan, Semua Kel/Desa	DAK NON FISIK-BOKKB-BOK	-	PP3 - Peningkatan Kualitas Pendidikan, Kesehatan, Produktivitas dan Daya Saing Ketenagakerjaan serta Peningkatan Kemiskinan P.D.6 Penguatan ketahanan Bencana dan kualitas lingkungan Hidup	-	0 Dokumen	59.958.798,00	PUSKESMAS MEJAYAN
	1.02.02.2.02.20	Pengelolaan Surveilans Kesehatan														
			<i>Jumlah Dokumen Hasil Pengelolaan Surveilans Kesehatan</i>	13 Dokumen			0 Dokumen	600.000,00	- Kab. Madiun, Semua Kecamatan, Semua Kel/Desa	DAK NON FISIK-BOKKB-BOK	-	PP3 - Peningkatan Kualitas Pendidikan, Kesehatan, Produktivitas dan Daya Saing Ketenagakerjaan serta Peningkatan Kemiskinan P.D.6 Penguatan ketahanan Bencana dan kualitas lingkungan Hidup	-	0 Dokumen	600.000,00	PUSKESMAS MEJAYAN
	1.02.02.2.02.21	Pengelolaan Pelayanan Kesehatan Orang dengan Masalah Kesehatan Jiwa (ODMK)														
			<i>Jumlah Orang dengan Masalah Kejiwaan (ODMK) yang Mendapatkan Pelayanan Kesehatan</i>				0 Orang	7.500.000,00	- Kab. Madiun, Semua Kecamatan, Semua Kel/Desa	DAK NON FISIK-BOKKB-BOK	-	PP3 - Peningkatan Kualitas Pendidikan, Kesehatan, Produktivitas dan Daya Saing Ketenagakerjaan serta Peningkatan Kemiskinan P.D.6 Penguatan ketahanan Bencana dan kualitas lingkungan Hidup	-	0 Orang	7.500.000,00	PUSKESMAS MEJAYAN

NO	KODE	URUSAN / BIDANG URUSAN / PROGRAM / KEGIATAN / SUB KEGIATAN	INDIKATOR PROGRAM / KEGIATAN / SUB KEGIATAN	TARGET AKHIR PERIODE RENSTRA OPD	REALISASI CAPAIAN RENJA OPD TAHUN 2022	PRAKIRAAN CAPAIAN TARGET RENJA OPD TAHUN 2023	CAPAIAN KINERJA DAN KERANGKA PENDANAAN						KELOMPOK SASARAN	PRAKIRAAN MAJU RENCANA TAHUN 2025		PERANGKAT DAERAH PENANGGUNG JAWAB
							TARGET 2024	PAGU INDIKATIF (Rp)	LOKASI	SUMBER DANA	PRIORITAS			TARGET	PAGU INDIKATIF (Rp)	
											NASIONAL	DAERAH				
1	2	3	4	5	6	7	8	9	10	11	12	13	14	15	16	17
	1.02.02.2.02.25	Pelayanan Kesehatan Penyakit Menular dan Tidak Menular														
			<i>Jumlah Dokumen Hasil Pelayanan Kesehatan Penyakit Menular dan Tidak Menular</i>	12 Dokumen			0 Dokumen	87.900.000,00	- Kab. Madiun, Semua Kecamatan, Semua Kel/Desa	DAK NON FISIK-BOKKB-BOK	-	PP3 - Peningkatan Kualitas Pendidikan, Kesehatan, Produktivitas dan Daya Saing Ketenagakerjaan serta Penguatan Kemiskinan P.D.6 Penguatan ketahanan Bencana dan kualitas lingkungan Hidup	-	0 Dokumen	87.900.000,00	PUSKESMAS MEJAYAN
	1.02.02.2.02.28	Pengambilan dan Pengiriman Spesimen Penyakit Potensial KLB ke Laboratorium Rujukan/Nasional														
			<i>Jumlah Spesimen Penyakit Potensial Kejadian Luar Biasa (KLB) ke Laboratorium Rujukan/Nasional yang Didistribusikan</i>	34 Paket			0 Paket	750.000,00	- Kab. Madiun, Semua Kecamatan, Semua Kel/Desa	DAK NON FISIK-BOKKB-BOK	-	PP3 - Peningkatan Kualitas Pendidikan, Kesehatan, Produktivitas dan Daya Saing Ketenagakerjaan serta Penguatan Kemiskinan P.D.6 Penguatan ketahanan Bencana dan kualitas lingkungan Hidup	-	0 Paket	750.000,00	PUSKESMAS MEJAYAN
	1.02.02.2.02.33	Operasional Pelayanan Puskesmas														

NO	KODE	URUSAN / BIDANG URUSAN / PROGRAM / KEGIATAN / SUB KEGIATAN	INDIKATOR PROGRAM / KEGIATAN / SUB KEGIATAN	TARGET AKHIR PERIODE RENSTRA OPD	REALISASI CAPAIAN RENJA OPD TAHUN 2022	PRAKIRAAN CAPAIAN TARGET RENJA OPD TAHUN 2023	CAPAIAN KINERJA DAN KERANGKA PENDANAAN						KELOMPOK SASARAN	PRAKIRAAN MAJU RENCANA TAHUN 2025		PERANGKAT DAERAH PENANGGUNG JAWAB
							TARGET 2024	PAGU INDIKATIF (Rp)	LOKASI	SUMBER DANA	PRIORITAS			TARGET	PAGU INDIKATIF (Rp)	
											NASIONAL	DAERAH				
1	2	3	4	5	6	7	8	9	10	11	12	13	14	15	16	17
			<i>Jumlah Dokumen Operasional Pelayanan Puskesmas</i>				0 Dokumen	132.419.900,00	- Kab. Madiun, Semua Kecamatan, Semua Kel/Desa	DAK NON FISIK-BOKKB-BOK	-	PP3 - Peningkatan Kualitas Pendidikan, Kesehatan, Produktivitas dan Daya Saing Ketenagakerjaan serta Peningkatan Kemiskinan P.D.6 Penguatan ketahanan Bencana dan kualitas lingkungan Hidup	-	0 Dokumen	132.419.900,00	PUSKESMAS MEJAYAN
	1.02.02.2.02.36	Investigasi Awal Kejadian Tidak Diharapkan (Kejadian Ikutan Pasca Imunisasi dan Pemberian Obat Massal)														
			<i>Jumlah Laporan Hasil Investigasi Awal Kejadian Tidak Diharapkan (Kejadian Ikutan Pasca Imunisasi dan Pemberian Obat Massal)</i>				0 Laporan	750.000,00	- Kab. Madiun, Semua Kecamatan, Semua Kel/Desa	DAK NON FISIK-BOKKB-BOK	-	PP3 - Peningkatan Kualitas Pendidikan, Kesehatan, Produktivitas dan Daya Saing Ketenagakerjaan serta Peningkatan Kemiskinan P.D.6 Penguatan ketahanan Bencana dan kualitas lingkungan Hidup	-	0 Laporan	750.000,00	PUSKESMAS MEJAYAN
	1.02.02.2.02.40	Pengelolaan pelayanan kesehatan orang dengan Tuberkulosis														
			<i>Jumlah orang dengan Tuberkulosis yang mendapatkan pelayanan kesehatan sesuai standar</i>				0 Orang	3.750.000,00	- Kab. Madiun, Semua Kecamatan, Semua Kel/Desa	DAK NON FISIK-BOKKB-BOK	-	PP3 - Peningkatan Kualitas Pendidikan, Kesehatan, Produktivitas dan Daya Saing Ketenagakerjaan serta Peningkatan Kemiskinan P.D.6 Penguatan ketahanan Bencana dan kualitas lingkungan Hidup	-	0 Orang	3.750.000,00	PUSKESMAS MEJAYAN

NO	KODE	URUSAN / BIDANG URUSAN / PROGRAM / KEGIATAN / SUB KEGIATAN	INDIKATOR PROGRAM / KEGIATAN / SUB KEGIATAN	TARGET AKHIR PERIODE RENSTRA OPD	REALISASI CAPAIAN RENJA OPD TAHUN 2022	PRAKIRAAN CAPAIAN TARGET RENJA OPD TAHUN 2023	CAPAIAN KINERJA DAN KERANGKA PENDANAAN					KELOMPOK SASARAN	PRAKIRAAN MAJU RENCANA TAHUN 2025		PERANGKAT DAERAH PENANGGUNG JAWAB	
							TARGET 2024	PAGU INDIKATIF (Rp)	LOKASI	SUMBER DANA	PRIORITAS		TARGET	PAGU INDIKATIF (Rp)		
											NASIONAL					DAERAH
1	2	3	4	5	6	7	8	9	10	11	12	13	14	15	16	17
3.	1.02.05	PROGRAM PEMBERDAYAAN MASYARAKAT BIDANG KESEHATAN	-	100 persen			-	17.807.250,00						-	17.807.250,00	
	1.02.05.2.03	Pengembangan dan Pelaksanaan Upaya Kesehatan Bersumber Daya Masyarakat (UKBM) Tingkat Daerah Kabupaten/Kota	-	100 %			-	17.807.250,00			-	PP3 - Peni ngkatan Kualitas Pendidikan, Kesehatan, Produktivita s dan Daya Saing Kete ragakerjaa n serta Pen gentasan Kemiskinan P.D.6 Penguatan ketahanan Bencana dan kualitas lingkungan Hidup	-	-	17.807.250,00	PUSKESMAS MEJAYAN
	1.02.05.2.03.01	Bimbingan Teknis dan Supervisi Pengembangan dan Pelaksanaan Upaya Kesehatan Bersumber Daya Masyarakat (UKBM)														
			<i>Jumlah Dokumen Hasil Bimbingan Teknis dan Supervisi Upaya Kesehatan Bersumber Daya Masyarakat (UKBM)</i>				0 Dokumen	17.807.250,00	- Kab. Madiun, Semua Kecamatan, Semua Kel/Desa	DAK NON FISIK- BOKKB-BOK	-	PP3 - Peni ngkatan Kualitas Pendidikan, Kesehatan, Produktivita s dan Daya Saing Kete ragakerjaa n serta Pen gentasan Kemiskinan P.D.6 Penguatan ketahanan Bencana dan kualitas lingkungan Hidup	-	0 Dokumen	17.807.250,00	PUSKESMAS MEJAYAN
<b>J U M L A H</b>								<b>2.089.453.801,00</b>							<b>2.089.453.801,00</b>	



**RENCANA KERJA ORGANISASI PERANGKAT DAERAH (RENJA OPD)  
PUSKESMAS KLECOREJO KAB. MADIUN  
TAHUN 2024**

NO	KODE	URUSAN / BIDANG URUSAN / PROGRAM / KEGIATAN / SUB KEGIATAN	INDIKATOR PROGRAM / KEGIATAN / SUB KEGIATAN	TARGET AKHIR PERIODE RENSTRA OPD	REALISASI CAPAIAN RENJA OPD TAHUN 2022	PRAKIRAAN CAPAIAN TARGET RENJA OPD TAHUN 2023	CAPAIAN KINERJA DAN KERANGKA PENDANAAN					KELOMPOK SASARAN	PRAKIRAAN MAJU RENCANA TAHUN 2025		PERANGKAT DAERAH PENANGGUNG JAWAB	
							TARGET 2024	PAGU INDIKATIF (Rp)	LOKASI	SUMBER DANA	PRIORITAS		TARGET	PAGU INDIKATIF (Rp)		
											NASIONAL					DAERAH
1	2	3	4	5	6	7	8	9	10	11	12	13	14	15	16	17
		<b>PUSKESMAS KLECOREJO</b>						<b>1.725.346.897,00</b>							<b>1.725.346.897,00</b>	
	1	URUSAN PEMERINTAHAN WAJIB YANG BERKAITAN DENGAN PELAYANAN DASAR						<b>1.725.346.897,00</b>							<b>1.725.346.897,00</b>	
	1.02	URUSAN PEMERINTAHAN BIDANG KESEHATAN						<b>1.725.346.897,00</b>							<b>1.725.346.897,00</b>	
1.	1.02.01	PROGRAM PENUNJANG URUSAN PEMERINTAHAN DAERAH KABUPATEN/KOTA	-	60,10 nilai			-	<b>1.150.801.692,00</b>						-	<b>1.150.801.692,00</b>	
	1.02.01.2.10	Peningkatan Pelayanan BLUD	-	92 %			-	1.150.801.692,00			-	PP3 - Peningkatan Kualitas Pendidikan, Kesehatan, Produktivitas dan Daya Saing Ketenagakerjaan serta Penguatan Ketahanan Bencana dan kualitas lingkungan Hidup	-	-	1.150.801.692,00	PUSKESMAS KLECOREJO
	1.02.01.2.10.01	Pelayanan dan Penunjang Pelayanan BLUD														
			<i>Jumlah BLUD yang Menyediakan Pelayanan dan Penunjang Pelayanan</i>	2 Unit Kerja			0 Unit Kerja	1.150.801.692,00	- Kab. Madiun, Semua Kecamatan, Semua Kel/Desa	PENDAPATAN DARI BLUD	-	PP3 - Peningkatan Kualitas Pendidikan, Kesehatan, Produktivitas dan Daya Saing Ketenagakerjaan serta Penguatan Ketahanan Bencana dan kualitas lingkungan Hidup	-	0 Unit Kerja	1.150.801.692,00	PUSKESMAS KLECOREJO
2.	1.02.02	PROGRAM PEMENUHAN UPAYA KESEHATAN PERORANGAN DAN UPAYA KESEHATAN MASYARAKAT	-	10 persen			-	<b>545.232.752,00</b>						-	<b>545.232.752,00</b>	

NO	KODE	URUSAN / BIDANG URUSAN / PROGRAM / KEGIATAN / SUB KEGIATAN	INDIKATOR PROGRAM / KEGIATAN / SUB KEGIATAN	TARGET AKHIR PERIODE RENSTRA OPD	REALISASI CAPAIAN RENJA OPD TAHUN 2022	PRAKIRAAN CAPAIAN TARGET RENJA OPD TAHUN 2023	CAPAIAN KINERJA DAN KERANGKA PENDANAAN						KELOMPOK SASARAN	PRAKIRAAN MAJU RENCANA TAHUN 2025		PERANGKAT DAERAH PENANGGUNG JAWAB
							TARGET 2024	PAGU INDIKATIF (Rp)	LOKASI	SUMBER DANA	PRIORITAS			TARGET	PAGU INDIKATIF (Rp)	
											NASIONAL	DAERAH				
1	2	3	4	5	6	7	8	9	10	11	12	13	14	15	16	17
	1.02.02.2.02	Penyediaan Layanan Kesehatan untuk UKM dan UKP Rujukan Tingkat Daerah Kabupaten/Kota	-	100 %			-	545.232.752,00			-	PP3 - Peningkatan Kualitas Pendidikan, Kesehatan, Produktivitas dan Daya Saing Ketenagakerjaan serta Penguatan Ketahanan Kemiskinan P.D.6 Penguatan ketahanan Bencana dan kualitas lingkungan Hidup	-	-	545.232.752,00	PUSKESMAS KLECOREJO
	1.02.02.2.02.01	Pengelolaan Pelayanan Kesehatan Ibu Hamil														
			<i>Jumlah Ibu Hamil yang Mendapatkan Pelayanan Kesehatan Sesuai Standar</i>	8797 Orang			0 Orang	35.248.182,00	- Kab. Madiun, Semua Kecamatan, Semua Kel/Desa	DAK NON FISIK-BOKKB-BOK	-	PP3 - Peningkatan Kualitas Pendidikan, Kesehatan, Produktivitas dan Daya Saing Ketenagakerjaan serta Penguatan Ketahanan Kemiskinan P.D.6 Penguatan ketahanan Bencana dan kualitas lingkungan Hidup	-	0 Orang	35.248.182,00	PUSKESMAS KLECOREJO
	1.02.02.2.02.04	Pengelolaan Pelayanan Kesehatan Balita														
			<i>Jumlah Balita yang Mendapatkan Pelayanan Kesehatan Sesuai Standar</i>	40994 Orang			0 Orang	5.250.000,00	- Kab. Madiun, Semua Kecamatan, Semua Kel/Desa	DAK NON FISIK-BOKKB-BOK	-	PP3 - Peningkatan Kualitas Pendidikan, Kesehatan, Produktivitas dan Daya Saing Ketenagakerjaan serta Penguatan Ketahanan Kemiskinan P.D.6 Penguatan ketahanan Bencana dan kualitas lingkungan Hidup	-	0 Orang	5.250.000,00	PUSKESMAS KLECOREJO

NO	KODE	URUSAN / BIDANG URUSAN / PROGRAM / KEGIATAN / SUB KEGIATAN	INDIKATOR PROGRAM / KEGIATAN / SUB KEGIATAN	TARGET AKHIR PERIODE RENSTRA OPD	REALISASI CAPAIAN RENJA OPD TAHUN 2022	PRAKIRAAN CAPAIAN TARGET RENJA OPD TAHUN 2023	CAPAIAN KINERJA DAN KERANGKA PENDANAAN					KELOMPOK SASARAN	PRAKIRAAN MAJU RENCANA TAHUN 2025		PERANGKAT DAERAH PENANGGUNG JAWAB	
							TARGET 2024	PAGU INDIKATIF (Rp)	LOKASI	SUMBER DANA	PRIORITAS		TARGET	PAGU INDIKATIF (Rp)		
											NASIONAL					DAERAH
1	2	3	4	5	6	7	8	9	10	11	12	13	14	15	16	17
	1.02.02.2.02.05	Pengelolaan Pelayanan Kesehatan pada Usia Pendidikan Dasar														
			<i>Jumlah Anak Usia Pendidikan Dasar yang Mendapatkan Pelayanan Kesehatan Sesuai Standar</i>	75245 Orang			0 Orang	10.052.404,00	- Kab. Madiun, Semua Kecamatan, Semua Kel/Desa	DAK NON FISIK-BOKKB-BOK	-	PP3 - Peningkatan Kualitas Pendidikan, Kesehatan, Produktivitas dan Daya Saing Keternagakerjaan serta Penguatan Kemiskinan P.D.6 Penguatan ketahanan Bencana dan kualitas lingkungan Hidup	-	0 Orang	10.052.404,00	PUSKESMAS KLECOREJO
	1.02.02.2.02.07	Pengelolaan Pelayanan Kesehatan pada Usia Lanjut														
			<i>Jumlah Penduduk Usia Lanjut yang Mendapatkan Pelayanan Kesehatan Sesuai Standar</i>	97 Orang			0 Orang	24.548.250,00	- Kab. Madiun, Semua Kecamatan, Semua Kel/Desa	DAK NON FISIK-BOKKB-BOK	-	PP3 - Peningkatan Kualitas Pendidikan, Kesehatan, Produktivitas dan Daya Saing Keternagakerjaan serta Penguatan Kemiskinan P.D.6 Penguatan ketahanan Bencana dan kualitas lingkungan Hidup	-	0 Orang	24.548.250,00	PUSKESMAS KLECOREJO
	1.02.02.2.02.10	Pengelolaan Pelayanan Kesehatan Orang dengan Gangguan Jiwa Berat														

NO	KODE	URUSAN / BIDANG URUSAN / PROGRAM / KEGIATAN / SUB KEGIATAN	INDIKATOR PROGRAM / KEGIATAN / SUB KEGIATAN	TARGET AKHIR PERIODE RENSTRA OPD	REALISASI CAPAIAN RENJA OPD TAHUN 2022	PRAKIRAAN CAPAIAN TARGET RENJA OPD TAHUN 2023	CAPAIAN KINERJA DAN KERANGKA PENDANAAN					KELOMPOK SASARAN	PRAKIRAAN MAJU RENCANA TAHUN 2025		PERANGKAT DAERAH PENANGGUNG JAWAB	
							TARGET 2024	PAGU INDIKATIF (Rp)	LOKASI	SUMBER DANA	PRIORITAS		TARGET	PAGU INDIKATIF (Rp)		
											NASIONAL					DAERAH
1	2	3	4	5	6	7	8	9	10	11	12	13	14	15	16	17
			<i>Jumlah Orang yang Mendapatkan Pelayanan Kesehatan Orang dengan Gangguan Jiwa Berat Sesuai Standar</i>	1,312 Orang			0 Orang	5.250.000,00	- Kab. Madiun, Semua Kecamatan, Semua Kel/Desa	DAK NON FISIK-BOKKB-BOK	-	PP3 - Peningkatan Kualitas Pendidikan, Kesehatan, Produktivitas dan Daya Saing Ketenagakerjaan serta Peningkatan Pengentasan Kemiskinan P.D.6 Penguatan ketahanan Bencana dan kualitas lingkungan Hidup	-	0 Orang	5.250.000,00	PUSKESMAS KLECOREJO
	1.02.02.2.02.11	Pengelolaan Pelayanan Kesehatan Orang Terduga Tuberkulosis														
			<i>Jumlah Orang Terduga Menderita Tuberkulosis yang Mendapatkan Pelayanan Sesuai Standar</i>	7,260 Orang			0 Orang	5.700.000,00	- Kab. Madiun, Semua Kecamatan, Semua Kel/Desa	DAK NON FISIK-BOKKB-BOK	-	PP3 - Peningkatan Kualitas Pendidikan, Kesehatan, Produktivitas dan Daya Saing Ketenagakerjaan serta Peningkatan Pengentasan Kemiskinan P.D.6 Penguatan ketahanan Bencana dan kualitas lingkungan Hidup	-	0 Orang	5.700.000,00	PUSKESMAS KLECOREJO
	1.02.02.2.02.15	Pengelolaan Pelayanan Kesehatan Gizi Masyarakat														
			<i>Jumlah Dokumen Hasil Pengelolaan Pelayanan Kesehatan Gizi Masyarakat</i>	2 Dokumen			0 Dokumen	174.954.453,00	- Kab. Madiun, Semua Kecamatan, Semua Kel/Desa	DAK NON FISIK-BOKKB-BOK	-	P.D.6 Penguatan ketahanan Bencana dan kualitas lingkungan Hidup	-	0 Dokumen	174.954.453,00	PUSKESMAS KLECOREJO
	1.02.02.2.02.16	Pengelolaan Pelayanan Kesehatan Kerja dan Olahraga														

NO	KODE	URUSAN / BIDANG URUSAN / PROGRAM / KEGIATAN / SUB KEGIATAN	INDIKATOR PROGRAM / KEGIATAN / SUB KEGIATAN	TARGET AKHIR PERIODE RENSTRA OPD	REALISASI CAPAIAN RENJA OPD TAHUN 2022	PRAKIRAAN CAPAIAN TARGET RENJA OPD TAHUN 2023	CAPAIAN KINERJA DAN KERANGKA PENDANAAN						KELOMPOK SASARAN	PRAKIRAAN MAJU RENCANA TAHUN 2025		PERANGKAT DAERAH PENANGGUNG JAWAB
							TARGET 2024	PAGU INDIKATIF (Rp)	LOKASI	SUMBER DANA	PRIORITAS			TARGET	PAGU INDIKATIF (Rp)	
											NASIONAL	DAERAH				
1	2	3	4	5	6	7	8	9	10	11	12	13	14	15	16	17
			<i>Jumlah Dokumen Hasil Pengelolaan Pelayanan Kesehatan Kerja dan Olahraga</i>	2 Dokumen			0 Dokumen	42.315.000,00	- Kab. Madiun, Semua Kecamatan, Semua Kel/Desa	DAK NON FISIK-BOKKB-BOK	-	PP3 - Peningkatan Kualitas Pendidikan, Kesehatan, Produktivitas dan Daya Saing Ketenagakerjaan serta Peningkatan Kemiskinan P.D.6 Penguatan ketahanan Bencana dan kualitas lingkungan Hidup	-	0 Dokumen	42.315.000,00	PUSKESMAS KLECOREJO
	1.02.02.2.02.17	Pengelolaan Pelayanan Kesehatan Lingkungan														
			<i>Jumlah Dokumen Hasil Pengelolaan Pelayanan Kesehatan Lingkungan</i>	5 Dokumen			0 Dokumen	6.450.000,00	- Kab. Madiun, Semua Kecamatan, Semua Kel/Desa	DAK NON FISIK-BOKKB-BOK	-	PP3 - Peningkatan Kualitas Pendidikan, Kesehatan, Produktivitas dan Daya Saing Ketenagakerjaan serta Peningkatan Kemiskinan P.D.6 Penguatan ketahanan Bencana dan kualitas lingkungan Hidup	-	0 Dokumen	6.450.000,00	PUSKESMAS KLECOREJO
	1.02.02.2.02.18	Pengelolaan Pelayanan Promosi Kesehatan														
			<i>Jumlah Dokumen Hasil Pengelolaan Pelayanan Promosi Kesehatan</i>	2 Dokumen			0 Dokumen	12.891.016,00	- Kab. Madiun, Semua Kecamatan, Semua Kel/Desa	DAK NON FISIK-BOKKB-BOK	-	PP3 - Peningkatan Kualitas Pendidikan, Kesehatan, Produktivitas dan Daya Saing Ketenagakerjaan serta Peningkatan Kemiskinan P.D.6 Penguatan ketahanan Bencana dan kualitas lingkungan Hidup	-	0 Dokumen	12.891.016,00	PUSKESMAS KLECOREJO

NO	KODE	URUSAN / BIDANG URUSAN / PROGRAM / KEGIATAN / SUB KEGIATAN	INDIKATOR PROGRAM / KEGIATAN / SUB KEGIATAN	TARGET AKHIR PERIODE RENSTRA OPD	REALISASI CAPAIAN RENJA OPD TAHUN 2022	PRAKIRAAN CAPAIAN TARGET RENJA OPD TAHUN 2023	CAPAIAN KINERJA DAN KERANGKA PENDANAAN						KELOMPOK SASARAN	PRAKIRAAN MAJU RENCANA TAHUN 2025		PERANGKAT DAERAH PENANGGUNG JAWAB
							TARGET 2024	PAGU INDIKATIF (Rp)	LOKASI	SUMBER DANA	PRIORITAS			TARGET	PAGU INDIKATIF (Rp)	
											NASIONAL	DAERAH				
1	2	3	4	5	6	7	8	9	10	11	12	13	14	15	16	17
	1.02.02.2.02.20	Pengelolaan Surveilans Kesehatan														
			<i>Jumlah Dokumen Hasil Pengelolaan Surveilans Kesehatan</i>	13 Dokumen			0 Dokumen	4.500.000,00	- Kab. Madiun, Semua Kecamatan, Semua Kel/Desa	DAK NON FISIK- BOKKB-BOK	-	PP3 - Peningkatan Kualitas Pendidikan, Kesehatan, Produktivitas dan Daya Saing Ketenagakerjaan serta Penguatan Kemiskinan P.D.6 Penguatan ketahanan Bencana dan kualitas lingkungan Hidup	-	0 Dokumen	4.500.000,00	PUSKESMAS KLECOREJO
	1.02.02.2.02.22	Pengelolaan Pelayanan Kesehatan Jiwa dan NAPZA														
			<i>Jumlah Penyalahguna NAPZA yang Mendapatkan Pelayanan Kesehatan</i>	4 Orang			0 Orang	900.000,00	- Kab. Madiun, Semua Kecamatan, Semua Kel/Desa	DAK NON FISIK- BOKKB-BOK	-	PP3 - Peningkatan Kualitas Pendidikan, Kesehatan, Produktivitas dan Daya Saing Ketenagakerjaan serta Penguatan Kemiskinan P.D.6 Penguatan ketahanan Bencana dan kualitas lingkungan Hidup	-	0 Orang	900.000,00	PUSKESMAS KLECOREJO
	1.02.02.2.02.25	Pelayanan Kesehatan Penyakit Menular dan Tidak Menular														

NO	KODE	URUSAN / BIDANG URUSAN / PROGRAM / KEGIATAN / SUB KEGIATAN	INDIKATOR PROGRAM / KEGIATAN / SUB KEGIATAN	TARGET AKHIR PERIODE RENSTRA OPD	REALISASI CAPAIAN RENJA OPD TAHUN 2022	PRAKIRAAN CAPAIAN TARGET RENJA OPD TAHUN 2023	CAPAIAN KINERJA DAN KERANGKA PENDANAAN						KELOMPOK SASARAN	PRAKIRAAN MAJU RENCANA TAHUN 2025		PERANGKAT DAERAH PENANGGUNG JAWAB
							TARGET 2024	PAGU INDIKATIF (Rp)	LOKASI	SUMBER DANA	PRIORITAS			TARGET	PAGU INDIKATIF (Rp)	
											NASIONAL	DAERAH				
1	2	3	4	5	6	7	8	9	10	11	12	13	14	15	16	17
			<i>Jumlah Dokumen Hasil Pelayanan Kesehatan Penyakit Menular dan Tidak Menular</i>	12 Dokumen			0 Dokumen	64.505.897,00	- Kab. Madiun, Semua Kecamatan, Semua Kel/Desa	DAK NON FISIK-BOKKB-BOK	-	PP3 - Peningkatan Kualitas Pendidikan, Kesehatan, Produktivitas dan Daya Saing Ketenagakerjaan serta Penguatan Ketahanan Kemiskinan P.D.6 Penguatan ketahanan Bencana dan kualitas lingkungan Hidup	-	0 Dokumen	64.505.897,00	PUSKESMAS KLECOREJO
	1.02.02.2.02.28	Pengambilan dan Pengiriman Spesimen Penyakit Potensial KLB ke Laboratorium Rujukan/Nasional														
			<i>Jumlah Spesimen Penyakit Potensial Kejadian Luar Biasa (KLB) ke Laboratorium Rujukan/Nasional yang Didistribusikan</i>	34 Paket			0 Paket	375.000,00	- Kab. Madiun, Semua Kecamatan, Semua Kel/Desa	DAK NON FISIK-BOKKB-BOK	-	PP3 - Peningkatan Kualitas Pendidikan, Kesehatan, Produktivitas dan Daya Saing Ketenagakerjaan serta Penguatan Ketahanan Kemiskinan P.D.6 Penguatan ketahanan Bencana dan kualitas lingkungan Hidup	-	0 Paket	375.000,00	PUSKESMAS KLECOREJO
	1.02.02.2.02.33	Operasional Pelayanan Puskesmas														
			<i>Jumlah Dokumen Operasional Pelayanan Puskesmas</i>				0 Dokumen	149.742.550,00	- Kab. Madiun, Semua Kecamatan, Semua Kel/Desa	DAK NON FISIK-BOKKB-BOK	-	PP3 - Peningkatan Kualitas Pendidikan, Kesehatan, Produktivitas dan Daya Saing Ketenagakerjaan serta Penguatan Ketahanan Kemiskinan P.D.6 Penguatan ketahanan Bencana dan kualitas lingkungan Hidup	-	0 Dokumen	149.742.550,00	PUSKESMAS KLECOREJO

NO	KODE	URUSAN / BIDANG URUSAN / PROGRAM / KEGIATAN / SUB KEGIATAN	INDIKATOR PROGRAM / KEGIATAN / SUB KEGIATAN	TARGET AKHIR PERIODE RENSTRA OPD	REALISASI CAPAIAN RENJA OPD TAHUN 2022	PRAKIRAAN CAPAIAN TARGET RENJA OPD TAHUN 2023	CAPAIAN KINERJA DAN KERANGKA PENDANAAN						KELOMPOK SASARAN	PRAKIRAAN MAJU RENCANA TAHUN 2025		PERANGKAT DAERAH PENANGGUNG JAWAB
							TARGET 2024	PAGU INDIKATIF (Rp)	LOKASI	SUMBER DANA	PRIORITAS			TARGET	PAGU INDIKATIF (Rp)	
											NASIONAL	DAERAH				
1	2	3	4	5	6	7	8	9	10	11	12	13	14	15	16	17
	1.02.02.2.02.36	Investigasi Awal Kejadian Tidak Diharapkan (Kejadian Ikutan Pasca Imunisasi dan Pemberian Obat Massal)														
			<i>Jumlah Laporan Hasil Investigasi Awal Kejadian Tidak Diharapkan (Kejadian Ikutan Pasca Imunisasi dan Pemberian Obat Massal)</i>				0 Laporan	750.000,00	- Kab. Madiun, Semua Kecamatan, Semua Kel/Desa	DAK NON FISIK-BOKKB-BOK	-	PP3 - Peningkatan Kualitas Pendidikan, Kesehatan, Produktivitas dan Daya Saing Ketahanan serta Penguatan Kemiskinan P.D.6 Penguatan ketahanan Bencana dan kualitas lingkungan Hidup	-	0 Laporan	750.000,00	PUSKESMAS KLECOREJO
	1.02.02.2.02.40	Pengelolaan pelayanan kesehatan orang dengan Tuberkulosis														
			<i>Jumlah orang dengan Tuberkulosis yang mendapatkan pelayanan kesehatan sesuai standar</i>				0 Orang	1.800.000,00	- Kab. Madiun, Semua Kecamatan, Semua Kel/Desa	DAK NON FISIK-BOKKB-BOK	-	P.D.6 Penguatan ketahanan Bencana dan kualitas lingkungan Hidup	-	0 Orang	1.800.000,00	PUSKESMAS KLECOREJO
3.	1.02.05	<b>PROGRAM PEMBERDAYAAN MASYARAKAT BIDANG KESEHATAN</b>	-	<b>100 persen</b>			-	<b>29.312.453,00</b>						-	<b>29.312.453,00</b>	
	1.02.05.2.03	Pengembangan dan Pelaksanaan Upaya Kesehatan Bersumber Daya Masyarakat (UKBM) Tingkat Daerah Kabupaten/Kota	-	100 %			-	29.312.453,00			-	PP3 - Peningkatan Kualitas Pendidikan, Kesehatan, Produktivitas dan Daya Saing Ketahanan serta Penguatan Kemiskinan P.D.6 Penguatan ketahanan Bencana dan kualitas lingkungan Hidup	-	-	29.312.453,00	PUSKESMAS KLECOREJO
	1.02.05.2.03.01	Bimbingan Teknis dan Supervisi Pengembangan dan Pelaksanaan Upaya Kesehatan Bersumber Daya Masyarakat (UKBM)														



NO	KODE	URUSAN / BIDANG URUSAN / PROGRAM / KEGIATAN / SUB KEGIATAN	INDIKATOR PROGRAM / KEGIATAN / SUB KEGIATAN	TARGET AKHIR PERIODE RENSTRA OPD	REALISASI CAPAIAN RENJA OPD TAHUN 2022	PRAKIRAAN CAPAIAN TARGET RENJA OPD TAHUN 2023	CAPAIAN KINERJA DAN KERANGKA PENDANAAN					KELOMPOK SASARAN	PRAKIRAAN MAJU RENCANA TAHUN 2025		PERANGKAT DAERAH PENANGGUNG JAWAB	
							TARGET 2024	PAGU INDIKATIF (Rp)	LOKASI	SUMBER DANA	PRIORITAS		TARGET	PAGU INDIKATIF (Rp)		
											NASIONAL					DAERAH
1	2	3	4	5	6	7	8	9	10	11	12	13	14	15	16	17
			<i>Jumlah Dokumen Hasil Bimbingan Teknis dan Supervisi Upaya Kesehatan Bersumber Daya Masyarakat (UKBM)</i>				0 Dokumen	29.312.453,00	- Kab. Madiun, Semua Kecamatan, Semua Kel/Desa	DAK NON FISIK- BOKKB-BOK	-	PP3 - Peningkatan Kualitas Pendidikan, Kesehatan, Produktivitas dan Daya Saing Ketenagakerjaan serta Peningkatan Kemiskinan P.D.6 Penguatan ketahanan Bencana dan kualitas lingkungan Hidup	-	0 Dokumen	29.312.453,00	PUSKESMAS KLECOREJO
<b>J U M L A H</b>								<b>1.725.346.897,00</b>							<b>1.725.346.897,00</b>	

**RENCANA KERJA ORGANISASI PERANGKAT DAERAH (RENJA OPD)  
PUSKESMAS WONOASRI KAB. MADIUN  
TAHUN 2024**

NO	KODE	URUSAN / BIDANG URUSAN / PROGRAM / KEGIATAN / SUB KEGIATAN	INDIKATOR PROGRAM / KEGIATAN / SUB KEGIATAN	TARGET AKHIR PERIODE RENSTRA OPD	REALISASI CAPAIAN RENJA OPD TAHUN 2022	PRAKIRAAN CAPAIAN TARGET RENJA OPD TAHUN 2023	CAPAIAN KINERJA DAN KERANGKA PENDANAAN						KELOMPOK SASARAN	PRAKIRAAN MAJU RENCANA TAHUN 2025		PERANGKAT DAERAH PENANGGUNG JAWAB
							TARGET 2024	PAGU INDIKATIF (Rp)	LOKASI	SUMBER DANA	PRIORITAS			TARGET	PAGU INDIKATIF (Rp)	
											NASIONAL	DAERAH				
1	2	3	4	5	6	7	8	9	10	11	12	13	14	15	16	17
		<b>PUSKESMAS WONOASRI</b>						<b>2.365.793.537,00</b>							<b>2.365.793.537,00</b>	
	1	URUSAN PEMERINTAHAN WAJIB YANG BERKAITAN DENGAN PELAYANAN DASAR						<b>2.365.793.537,00</b>							<b>2.365.793.537,00</b>	
	1.02	URUSAN PEMERINTAHAN BIDANG KESEHATAN						<b>2.365.793.537,00</b>							<b>2.365.793.537,00</b>	
1.	1.02.01	PROGRAM PENUNJANG URUSAN PEMERINTAHAN DAERAH KABUPATEN/KOTA	-	60,10 nilai			-	<b>1.526.145.009,00</b>						-	<b>1.526.145.009,00</b>	
	1.02.01.2.10	Peningkatan Pelayanan BLUD	-	96,67 %			-	1.526.145.009,00			-	PP3 - Peningkatan Kualitas Pendidikan, Kesehatan, Produktivitas dan Daya Saing Ketenagakerjaan serta Penguatan Ketahanan Bencana dan kualitas lingkungan Hidup	-	-	1.526.145.009,00	PUSKESMAS WONOASRI
	1.02.01.2.10.01	Pelayanan dan Penunjang Pelayanan BLUD														
			<i>Jumlah BLUD yang Menyediakan Pelayanan dan Penunjang Pelayanan</i>	2 Unit Kerja			0 Unit Kerja	1.526.145.009,00	- Kab. Madiun, Semua Kecamatan, Semua Kel/Desa	PENDAPATAN DARI BLUD	-	PP3 - Peningkatan Kualitas Pendidikan, Kesehatan, Produktivitas dan Daya Saing Ketenagakerjaan serta Penguatan Ketahanan Bencana dan kualitas lingkungan Hidup	-	0 Unit Kerja	1.526.145.009,00	PUSKESMAS WONOASRI

NO	KODE	URUSAN / BIDANG URUSAN / PROGRAM / KEGIATAN / SUB KEGIATAN	INDIKATOR PROGRAM / KEGIATAN / SUB KEGIATAN	TARGET AKHIR PERIODE RENSTRA OPD	REALISASI CAPAIAN RENJA OPD TAHUN 2022	PRAKIRAAN CAPAIAN TARGET RENJA OPD TAHUN 2023	CAPAIAN KINERJA DAN KERANGKA PENDANAAN					KELOMPOK SASARAN	PRAKIRAAN MAJU RENCANA TAHUN 2025		PERANGKAT DAERAH PENANGGUNG JAWAB	
							TARGET 2024	PAGU INDIKATIF (Rp)	LOKASI	SUMBER DANA	PRIORITAS		TARGET	PAGU INDIKATIF (Rp)		
											NASIONAL					DAERAH
1	2	3	4	5	6	7	8	9	10	11	12	13	14	15	16	17
2.	1.02.02	PROGRAM PEMENUHAN UPAYA KESEHATAN PERORANGAN DAN UPAYA KESEHATAN MASYARAKAT	<i>Persentase pemenuhan sarana, prasarana, dan peralatan rumah sakit (RS Dolopo)</i> <i>Prevalensi Balita Stunting</i> <i>Persentase pemenuhan sarana, prasarana, dan peralatan rumah sakit (RSUD CARUBAN)</i> <i>Persentase pemenuhan tenaga kesehatan pada puskesmas (9 tenaga kesehatan)</i> <i>Angka Kematian Bayi</i> <i>Angka Kematian Ibu</i> <i>Persentase Capaian Standar Pelayanan Minimal ( SPM ) Rumah Sakit</i> <i>Persentase pemenuhan sarana, prasarana, dan peralatan puskesmas</i>	10 persen			65 persen 14 persen 66 % 84,00 persen 5,57 per 1000 lahir hidup 73,00 per 100.000 lahir hidup 94,44 persen 61,00 persen	839.648.528,00						65 persen 14 persen 66 % 84,00 persen 5,57 per 1000 lahir hidup 73,00 per 100.000 lahir hidup 94,44 persen 61,00 persen	839.648.528,00	
	1.02.02.2.02	Penyediaan Layanan Kesehatan untuk UKM dan UKP Rujukan Tingkat Daerah Kabupaten/Kota	-	100 %				839.648.528,00			-	PP3 - Peningkatan Kualitas Pendidikan, Kesehatan, Produktivitas dan Daya Saing Ketahanan serta Penguatan Kemiskinan P.D.6 Penguatan ketahanan Bencana dan kualitas lingkungan Hidup	-		839.648.528,00	PUSKESMAS WONOASRI
	1.02.02.2.02.01	Pengelolaan Pelayanan Kesehatan Ibu Hamil														
			<i>Jumlah Ibu Hamil yang Mendapatkan Pelayanan Kesehatan Sesuai Standar</i>	8797 Orang			0 Orang	106.573.800,00	- Kab. Madiun, Semua Kecamatan, Semua Kel/Desa	DAK NON FISIK-BOKKB-BOK	-	PP3 - Peningkatan Kualitas Pendidikan, Kesehatan, Produktivitas dan Daya Saing Ketahanan serta Penguatan Kemiskinan P.D.6 Penguatan ketahanan Bencana dan kualitas lingkungan Hidup	-	0 Orang	106.573.800,00	PUSKESMAS WONOASRI

NO	KODE	URUSAN / BIDANG URUSAN / PROGRAM / KEGIATAN / SUB KEGIATAN	INDIKATOR PROGRAM / KEGIATAN / SUB KEGIATAN	TARGET AKHIR PERIODE RENSTRA OPD	REALISASI CAPAIAN RENJA OPD TAHUN 2022	PRAKIRAAN CAPAIAN TARGET RENJA OPD TAHUN 2023	CAPAIAN KINERJA DAN KERANGKA PENDANAAN						KELOMPOK SASARAN	PRAKIRAAN MAJU RENCANA TAHUN 2025		PERANGKAT DAERAH PENANGGUNG JAWAB
							TARGET 2024	PAGU INDIKATIF (Rp)	LOKASI	SUMBER DANA	PRIORITAS			TARGET	PAGU INDIKATIF (Rp)	
											NASIONAL	DAERAH				
1	2	3	4	5	6	7	8	9	10	11	12	13	14	15	16	17
	1.02.02.2.02.04	Pengelolaan Pelayanan Kesehatan Balita														
			<i>Jumlah Balita yang Mendapatkan Pelayanan Kesehatan Sesuai Standar</i>	40994 Orang			0 Orang	6.000.000,00	- Kab. Madiun, Semua Kecamatan, Semua Kel/Desa	DAK NON FISIK-BOKKB-BOK	-	PP3 - Peningkatan Kualitas Pendidikan, Kesehatan, Produktivitas dan Daya Saing Keternagakerjaan serta Penguatan Kemiskinan P.D.6 Penguatan ketahanan Bencana dan kualitas lingkungan Hidup	-	0 Orang	6.000.000,00	PUSKESMAS WONOASRI
	1.02.02.2.02.05	Pengelolaan Pelayanan Kesehatan pada Usia Pendidikan Dasar														
			<i>Jumlah Anak Usia Pendidikan Dasar yang Mendapatkan Pelayanan Kesehatan Sesuai Standar</i>	75245 Orang			0 Orang	16.350.000,00	- Kab. Madiun, Semua Kecamatan, Semua Kel/Desa	DAK NON FISIK-BOKKB-BOK	-	PP3 - Peningkatan Kualitas Pendidikan, Kesehatan, Produktivitas dan Daya Saing Keternagakerjaan serta Penguatan Kemiskinan P.D.6 Penguatan ketahanan Bencana dan kualitas lingkungan Hidup	-	0 Orang	16.350.000,00	PUSKESMAS WONOASRI
	1.02.02.2.02.07	Pengelolaan Pelayanan Kesehatan pada Usia Lanjut														

NO	KODE	URUSAN / BIDANG URUSAN / PROGRAM / KEGIATAN / SUB KEGIATAN	INDIKATOR PROGRAM / KEGIATAN / SUB KEGIATAN	TARGET AKHIR PERIODE RENSTRA OPD	REALISASI CAPAIAN RENJA OPD TAHUN 2022	PRAKIRAAN CAPAIAN TARGET RENJA OPD TAHUN 2023	CAPAIAN KINERJA DAN KERANGKA PENDANAAN						KELOMPOK SASARAN	PRAKIRAAN MAJU RENCANA TAHUN 2025		PERANGKAT DAERAH PENANGGUNG JAWAB
							TARGET 2024	PAGU INDIKATIF (Rp)	LOKASI	SUMBER DANA	PRIORITAS			TARGET	PAGU INDIKATIF (Rp)	
											NASIONAL	DAERAH				
1	2	3	4	5	6	7	8	9	10	11	12	13	14	15	16	17
			<i>Jumlah Penduduk Usia Lanjut yang Mendapatkan Pelayanan Kesehatan Sesuai Standar</i>	97 Orang			0 Orang	6.564.000,00	- Kab. Madiun, Semua Kecamatan, Semua Kel/Desa	DAK NON FISIK-BOKKB-BOK	-	PP3 - Peningkatan Kualitas Pendidikan, Kesehatan, Produktivitas dan Daya Saing Ketenagakerjaan serta Penguatan Ketahanan Kemiskinan P.D.6 Penguatan ketahanan Bencana dan kualitas lingkungan Hidup	-	0 Orang	6.564.000,00	PUSKESMAS WONOASRI
	1.02.02.2.02.10	Pengelolaan Pelayanan Kesehatan Orang dengan Gangguan Jiwa Berat														
			<i>Jumlah Orang yang Mendapatkan Pelayanan Kesehatan Orang dengan Gangguan Jiwa Berat Sesuai Standar</i>	1,312 Orang			0 Orang	9.000.000,00	- Kab. Madiun, Semua Kecamatan, Semua Kel/Desa	DAK NON FISIK-BOKKB-BOK	-	PP3 - Peningkatan Kualitas Pendidikan, Kesehatan, Produktivitas dan Daya Saing Ketenagakerjaan serta Penguatan Ketahanan Kemiskinan P.D.6 Penguatan ketahanan Bencana dan kualitas lingkungan Hidup	-	0 Orang	9.000.000,00	PUSKESMAS WONOASRI
	1.02.02.2.02.11	Pengelolaan Pelayanan Kesehatan Orang Terduga Tuberkulosis														
			<i>Jumlah Orang Terduga Menderita Tuberkulosis yang Mendapatkan Pelayanan Sesuai Standar</i>	7,260 Orang			0 Orang	9.075.000,00	- Kab. Madiun, Semua Kecamatan, Semua Kel/Desa	DAK NON FISIK-BOKKB-BOK	-	PP3 - Peningkatan Kualitas Pendidikan, Kesehatan, Produktivitas dan Daya Saing Ketenagakerjaan serta Penguatan Ketahanan Kemiskinan P.D.6 Penguatan ketahanan Bencana dan kualitas lingkungan Hidup	-	0 Orang	9.075.000,00	PUSKESMAS WONOASRI

NO	KODE	URUSAN / BIDANG URUSAN / PROGRAM / KEGIATAN / SUB KEGIATAN	INDIKATOR PROGRAM / KEGIATAN / SUB KEGIATAN	TARGET AKHIR PERIODE RENSTRA OPD	REALISASI CAPAIAN RENJA OPD TAHUN 2022	PRAKIRAAN CAPAIAN TARGET RENJA OPD TAHUN 2023	CAPAIAN KINERJA DAN KERANGKA PENDANAAN						KELOMPOK SASARAN	PRAKIRAAN MAJU RENCANA TAHUN 2025		PERANGKAT DAERAH PENANGGUNG JAWAB
							TARGET 2024	PAGU INDIKATIF (Rp)	LOKASI	SUMBER DANA	PRIORITAS			TARGET	PAGU INDIKATIF (Rp)	
											NASIONAL	DAERAH				
1	2	3	4	5	6	7	8	9	10	11	12	13	14	15	16	17
	1.02.02.2.02.14	Pengelolaan Pelayanan Kesehatan bagi Penduduk Terdampak Krisis Kesehatan Akibat Bencana dan/atau Berpotensi Bencana														
			<i>Jumlah Dokumen Hasil Pengelolaan Pelayanan Kesehatan bagi Penduduk Terdampak Krisis Kesehatan Akibat Bencana dan/atau Berpotensi Bencana Sesuai Standar</i>				0 Dokumen	750.000,00	- Kab. Madiun, Semua Kecamatan, Semua Kel/Desa	DAK NON FISIK-BOKKB-BOK	-	PP3 - Peningkatan Kualitas Pendidikan, Kesehatan, Produktivitas dan Daya Saing Ketenagakerjaan serta Penguatan Kemiskinan P.D.6 Penguatan ketahanan Bencana dan kualitas lingkungan Hidup	-	0 Dokumen	750.000,00	PUSKESMAS WONOASRI
	1.02.02.2.02.15	Pengelolaan Pelayanan Kesehatan Gizi Masyarakat														
			<i>Jumlah Dokumen Hasil Pengelolaan Pelayanan Kesehatan Gizi Masyarakat</i>	2 Dokumen			0 Dokumen	312.811.505,00	- Kab. Madiun, Semua Kecamatan, Semua Kel/Desa	DAK NON FISIK-BOKKB-BOK	-	PP3 - Peningkatan Kualitas Pendidikan, Kesehatan, Produktivitas dan Daya Saing Ketenagakerjaan serta Penguatan Kemiskinan P.D.6 Penguatan ketahanan Bencana dan kualitas lingkungan Hidup	-	0 Dokumen	312.811.505,00	PUSKESMAS WONOASRI
	1.02.02.2.02.16	Pengelolaan Pelayanan Kesehatan Kerja dan Olahraga														

NO	KODE	URUSAN / BIDANG URUSAN / PROGRAM / KEGIATAN / SUB KEGIATAN	INDIKATOR PROGRAM / KEGIATAN / SUB KEGIATAN	TARGET AKHIR PERIODE RENSTRA OPD	REALISASI CAPAIAN RENJA OPD TAHUN 2022	PRAKIRAAN CAPAIAN TARGET RENJA OPD TAHUN 2023	CAPAIAN KINERJA DAN KERANGKA PENDANAAN						KELOMPOK SASARAN	PRAKIRAAN MAJU RENCANA TAHUN 2025		PERANGKAT DAERAH PENANGGUNG JAWAB
							TARGET 2024	PAGU INDIKATIF (Rp)	LOKASI	SUMBER DANA	PRIORITAS			TARGET	PAGU INDIKATIF (Rp)	
											NASIONAL	DAERAH				
1	2	3	4	5	6	7	8	9	10	11	12	13	14	15	16	17
			<i>Jumlah Dokumen Hasil Pengelolaan Pelayanan Kesehatan Kerja dan Olahraga</i>	2 Dokumen			0 Dokumen	11.640.150,00	- Kab. Madiun, Semua Kecamatan, Semua Kel/Desa	DAK NON FISIK-BOKKB-BOK	-	PP3 - Peningkatan Kualitas Pendidikan, Kesehatan, Produktivitas dan Daya Saing Ketenagakerjaan serta Peningkatan Kemiskinan P.D.6 Penguatan ketahanan Bencana dan kualitas lingkungan Hidup	-	0 Dokumen	11.640.150,00	PUSKESMAS WONOASRI
	1.02.02.2.02.17	Pengelolaan Pelayanan Kesehatan Lingkungan														
			<i>Jumlah Dokumen Hasil Pengelolaan Pelayanan Kesehatan Lingkungan</i>	5 Dokumen			0 Dokumen	58.976.300,00	- Kab. Madiun, Semua Kecamatan, Semua Kel/Desa	DAK NON FISIK-BOKKB-BOK	-	PP3 - Peningkatan Kualitas Pendidikan, Kesehatan, Produktivitas dan Daya Saing Ketenagakerjaan serta Peningkatan Kemiskinan P.D.6 Penguatan ketahanan Bencana dan kualitas lingkungan Hidup	-	0 Dokumen	58.976.300,00	PUSKESMAS WONOASRI
	1.02.02.2.02.18	Pengelolaan Pelayanan Promosi Kesehatan														
			<i>Jumlah Dokumen Hasil Pengelolaan Pelayanan Promosi Kesehatan</i>	2 Dokumen			0 Dokumen	87.674.373,00	- Kab. Madiun, Semua Kecamatan, Semua Kel/Desa	DAK NON FISIK-BOKKB-BOK	-	PP3 - Peningkatan Kualitas Pendidikan, Kesehatan, Produktivitas dan Daya Saing Ketenagakerjaan serta Peningkatan Kemiskinan P.D.6 Penguatan ketahanan Bencana dan kualitas lingkungan Hidup	-	0 Dokumen	87.674.373,00	PUSKESMAS WONOASRI

NO	KODE	URUSAN / BIDANG URUSAN / PROGRAM / KEGIATAN / SUB KEGIATAN	INDIKATOR PROGRAM / KEGIATAN / SUB KEGIATAN	TARGET AKHIR PERIODE RENSTRA OPD	REALISASI CAPAIAN RENJA OPD TAHUN 2022	PRAKIRAAN CAPAIAN TARGET RENJA OPD TAHUN 2023	CAPAIAN KINERJA DAN KERANGKA PENDANAAN						KELOMPOK SASARAN	PRAKIRAAN MAJU RENCANA TAHUN 2025		PERANGKAT DAERAH PENANGGUNG JAWAB
							TARGET 2024	PAGU INDIKATIF (Rp)	LOKASI	SUMBER DANA	PRIORITAS			TARGET	PAGU INDIKATIF (Rp)	
											NASIONAL	DAERAH				
1	2	3	4	5	6	7	8	9	10	11	12	13	14	15	16	17
	1.02.02.2.02.20	Pengelolaan Surveilans Kesehatan														
			<i>Jumlah Dokumen Hasil Pengelolaan Surveilans Kesehatan</i>	13 Dokumen			0 Dokumen	7.200.000,00	- Kab. Madiun, Semua Kecamatan, Semua Kel/Desa	DAK NON FISIK- BOKKB-BOK	-	PP3 - Peningkatan Kualitas Pendidikan, Kesehatan, Produktivitas dan Daya Saing Ketenagakerjaan serta Peningkatan Kemiskinan P.D.6 Penguatan ketahanan Bencana dan kualitas lingkungan Hidup	-	0 Dokumen	7.200.000,00	PUSKESMAS WONOASRI
	1.02.02.2.02.25	Pelayanan Kesehatan Penyakit Menular dan Tidak Menular														
			<i>Jumlah Dokumen Hasil Pelayanan Kesehatan Penyakit Menular dan Tidak Menular</i>	12 Dokumen			0 Dokumen	73.275.000,00	- Kab. Madiun, Semua Kecamatan, Semua Kel/Desa	DAK NON FISIK- BOKKB-BOK	-	PP3 - Peningkatan Kualitas Pendidikan, Kesehatan, Produktivitas dan Daya Saing Ketenagakerjaan serta Peningkatan Kemiskinan P.D.6 Penguatan ketahanan Bencana dan kualitas lingkungan Hidup	-	0 Dokumen	73.275.000,00	PUSKESMAS WONOASRI
	1.02.02.2.02.28	Pengambilan dan Pengiriman Spesimen Penyakit Potensial KLB ke Laboratorium Rujukan/Nasional														



NO	KODE	URUSAN / BIDANG URUSAN / PROGRAM / KEGIATAN / SUB KEGIATAN	INDIKATOR PROGRAM / KEGIATAN / SUB KEGIATAN	TARGET AKHIR PERIODE RENSTRA OPD	REALISASI CAPAIAN RENJA OPD TAHUN 2022	PRAKIRAAN CAPAIAN TARGET RENJA OPD TAHUN 2023	CAPAIAN KINERJA DAN KERANGKA PENDANAAN						KELOMPOK SASARAN	PRAKIRAAN MAJU RENCANA TAHUN 2025		PERANGKAT DAERAH PENANGGUNG JAWAB
							TARGET 2024	PAGU INDIKATIF (Rp)	LOKASI	SUMBER DANA	PRIORITAS			TARGET	PAGU INDIKATIF (Rp)	
											NASIONAL	DAERAH				
1	2	3	4	5	6	7	8	9	10	11	12	13	14	15	16	17
			<i>Jumlah Spesimen Penyakit Potensial Kejadian Luar Biasa (KLB) ke Laboratorium Rujukan/Nasional yang Didistribusikan</i>	34 Paket			0 Paket	750.000,00	- Kab. Madiun, Semua Kecamatan, Semua Kel/Desa	DAK NON FISIK-BOKKB-BOK	-	PP3 - Peningkatan Kualitas Pendidikan, Kesehatan, Produktivitas dan Daya Saing Ketenagakerjaan serta Penguatan Ketahanan Kemiskinan P.D.6 Penguatan ketahanan Bencana dan kualitas lingkungan Hidup	-	0 Paket	750.000,00	PUSKESMAS WONOASRI
	1.02.02.2.02.33	Operasional Pelayanan Puskesmas														
			<i>Jumlah Dokumen Operasional Pelayanan Puskesmas</i>				0 Dokumen	127.008.400,00	- Kab. Madiun, Semua Kecamatan, Semua Kel/Desa	DAK NON FISIK-BOKKB-BOK	-	PP3 - Peningkatan Kualitas Pendidikan, Kesehatan, Produktivitas dan Daya Saing Ketenagakerjaan serta Penguatan Ketahanan Kemiskinan P.D.6 Penguatan ketahanan Bencana dan kualitas lingkungan Hidup	-	0 Dokumen	127.008.400,00	PUSKESMAS WONOASRI
	1.02.02.2.02.36	Investigasi Awal Kejadian Tidak Diharapkan (Kejadian Ikutan Pasca Imunisasi dan Pemberian Obat Massal)														
			<i>Jumlah Laporan Hasil Investigasi Awal Kejadian Tidak Diharapkan (Kejadian Ikutan Pasca Imunisasi dan Pemberian Obat Massal)</i>				0 Laporan	1.500.000,00	- Kab. Madiun, Semua Kecamatan, Semua Kel/Desa	DAK NON FISIK-BOKKB-BOK	-	PP3 - Peningkatan Kualitas Pendidikan, Kesehatan, Produktivitas dan Daya Saing Ketenagakerjaan serta Penguatan Ketahanan Kemiskinan P.D.6 Penguatan ketahanan Bencana dan kualitas lingkungan Hidup	-	0 Laporan	1.500.000,00	PUSKESMAS WONOASRI

NO	KODE	URUSAN / BIDANG URUSAN / PROGRAM / KEGIATAN / SUB KEGIATAN	INDIKATOR PROGRAM / KEGIATAN / SUB KEGIATAN	TARGET AKHIR PERIODE RENSTRA OPD	REALISASI CAPAIAN RENJA OPD TAHUN 2022	PRAKIRAAN CAPAIAN TARGET RENJA OPD TAHUN 2023	CAPAIAN KINERJA DAN KERANGKA PENDANAAN					KELOMPOK SASARAN	PRAKIRAAN MAJU RENCANA TAHUN 2025		PERANGKAT DAERAH PENANGGUNG JAWAB	
							TARGET 2024	PAGU INDIKATIF (Rp)	LOKASI	SUMBER DANA	PRIORITAS		TARGET	PAGU INDIKATIF (Rp)		
											NASIONAL					DAERAH
1	2	3	4	5	6	7	8	9	10	11	12	13	14	15	16	17
	1.02.02.2.02.40	Pengelolaan pelayanan kesehatan orang dengan Tuberkulosis														
			<i>Jumlah orang dengan Tuberkulosis yang mendapatkan pelayanan kesehatan sesuai standar</i>				0 Orang	4.500.000,00	- Kab. Madiun, Semua Kecamatan, Semua Kel/Desa	DAK NON FISIK- BOKKB-BOK	-	P.D.6 Penguatan ketahanan Bencana dan kualitas lingkungan Hidup	-	0 Orang	4.500.000,00	PUSKESMAS WONOASRI
<b>J U M L A H</b>								<b>2.365.793.537,00</b>							<b>2.365.793.537,00</b>	

**RENCANA KERJA ORGANISASI PERANGKAT DAERAH (RENJA OPD)  
PUSKESMAS BALEREJO KAB. MADIUN  
TAHUN 2024**

NO	KODE	URUSAN / BIDANG URUSAN / PROGRAM / KEGIATAN / SUB KEGIATAN	INDIKATOR PROGRAM / KEGIATAN / SUB KEGIATAN	TARGET AKHIR PERIODE RENSTRA OPD	REALISASI CAPAIAN RENJA OPD TAHUN 2022	PRAKIRAAN CAPAIAN TARGET RENJA OPD TAHUN 2023	CAPAIAN KINERJA DAN KERANGKA PENDANAAN					KELOMPOK SASARAN	PRAKIRAAN MAJU RENCANA TAHUN 2025		PERANGKAT DAERAH PENANGGUNG JAWAB		
							TARGET 2024	PAGU INDIKATIF (Rp)	LOKASI	SUMBER DANA	PRIORITAS		TARGET	PAGU INDIKATIF (Rp)			
											NASIONAL					DAERAH	
1	2	3	4	5	6	7	8	9	10	11	12	13	14	15	16	17	
		<b>PUSKESMAS BALEREJO</b>						<b>3.261.030.317,00</b>							<b>3.261.030.317,00</b>		
	1	URUSAN PEMERINTAHAN WAJIB YANG BERKAITAN DENGAN PELAYANAN DASAR						<b>3.261.030.317,00</b>								<b>3.261.030.317,00</b>	
	1.02	URUSAN PEMERINTAHAN BIDANG KESEHATAN						<b>3.261.030.317,00</b>								<b>3.261.030.317,00</b>	
1.	1.02.01	PROGRAM PENUNJANG URUSAN PEMERINTAHAN DAERAH KABUPATEN/KOTA	-	60,10 nilai			-	<b>2.500.919.799,00</b>						-		<b>2.500.919.799,00</b>	
	1.02.01.2.10	Peningkatan Pelayanan BLUD	-	92 %			-	2.500.919.799,00			-	PP3 - Peningkatan Kualitas Pendidikan, Kesehatan, Produktivitas dan Daya Saing Ketenagakerjaan serta Penguatan Ketahanan Bencana dan kualitas lingkungan Hidup	-	-	2.500.919.799,00	PUSKESMAS BALEREJO	
	1.02.01.2.10.01	Pelayanan dan Penunjang Pelayanan BLUD															
			<i>Jumlah BLUD yang Menyediakan Pelayanan dan Penunjang Pelayanan</i>	2 Unit Kerja			0 Unit Kerja	2.500.919.799,00	- Kab. Madiun, Semua Kecamatan, Semua Kel/Desa	PENDAPATAN DARI BLUD	-	PP3 - Peningkatan Kualitas Pendidikan, Kesehatan, Produktivitas dan Daya Saing Ketenagakerjaan serta Penguatan Ketahanan Bencana dan kualitas lingkungan Hidup	-	0 Unit Kerja	2.500.919.799,00	PUSKESMAS BALEREJO	
2.	1.02.02	PROGRAM PEMENUHAN UPAYA KESEHATAN PERORANGAN DAN UPAYA KESEHATAN MASYARAKAT	-	10 persen			-	<b>726.747.818,00</b>						-		<b>726.747.818,00</b>	

NO	KODE	URUSAN / BIDANG URUSAN / PROGRAM / KEGIATAN / SUB KEGIATAN	INDIKATOR PROGRAM / KEGIATAN / SUB KEGIATAN	TARGET AKHIR PERIODE RENSTRA OPD	REALISASI CAPAIAN RENJA OPD TAHUN 2022	PRAKIRAAN CAPAIAN TARGET RENJA OPD TAHUN 2023	CAPAIAN KINERJA DAN KERANGKA PENDANAAN						KELOMPOK SASARAN	PRAKIRAAN MAJU RENCANA TAHUN 2025		PERANGKAT DAERAH PENANGGUNG JAWAB
							TARGET 2024	PAGU INDIKATIF (Rp)	LOKASI	SUMBER DANA	PRIORITAS			TARGET	PAGU INDIKATIF (Rp)	
											NASIONAL	DAERAH				
1	2	3	4	5	6	7	8	9	10	11	12	13	14	15	16	17
	1.02.02.2.02	Penyediaan Layanan Kesehatan untuk UKM dan UKP Rujukan Tingkat Daerah Kabupaten/Kota	-	100 %			-	726.747.818,00			-	PP3 - Peningkatan Kualitas Pendidikan, Kesehatan, Produktivitas dan Daya Saing Ketenagakerjaan serta Penguatan Ketahanan Kemiskinan P.D.6 Penguatan ketahanan Bencana dan kualitas lingkungan Hidup	-	-	726.747.818,00	PUSKESMAS BALEREJO
	1.02.02.2.02.01	Pengelolaan Pelayanan Kesehatan Ibu Hamil														
			<i>Jumlah Ibu Hamil yang Mendapatkan Pelayanan Kesehatan Sesuai Standar</i>	8797 Orang			0 Orang	54.817.500,00	- Kab. Madiun, Semua Kecamatan, Semua Kel/Desa	DAK NON FISIK-BOKKB-BOK	-	PP3 - Peningkatan Kualitas Pendidikan, Kesehatan, Produktivitas dan Daya Saing Ketenagakerjaan serta Penguatan Ketahanan Kemiskinan P.D.6 Penguatan ketahanan Bencana dan kualitas lingkungan Hidup	-	0 Orang	54.817.500,00	PUSKESMAS BALEREJO
	1.02.02.2.02.04	Pengelolaan Pelayanan Kesehatan Balita														
			<i>Jumlah Balita yang Mendapatkan Pelayanan Kesehatan Sesuai Standar</i>	40994 Orang			0 Orang	16.350.000,00	- Kab. Madiun, Semua Kecamatan, Semua Kel/Desa	DAK NON FISIK-BOKKB-BOK	-	PP3 - Peningkatan Kualitas Pendidikan, Kesehatan, Produktivitas dan Daya Saing Ketenagakerjaan serta Penguatan Ketahanan Kemiskinan P.D.6 Penguatan ketahanan Bencana dan kualitas lingkungan Hidup	-	0 Orang	16.350.000,00	PUSKESMAS BALEREJO

NO	KODE	URUSAN / BIDANG URUSAN / PROGRAM / KEGIATAN / SUB KEGIATAN	INDIKATOR PROGRAM / KEGIATAN / SUB KEGIATAN	TARGET AKHIR PERIODE RENSTRA OPD	REALISASI CAPAIAN RENJA OPD TAHUN 2022	PRAKIRAAN CAPAIAN TARGET RENJA OPD TAHUN 2023	CAPAIAN KINERJA DAN KERANGKA PENDANAAN					KELOMPOK SASARAN	PRAKIRAAN MAJU RENCANA TAHUN 2025		PERANGKAT DAERAH PENANGGUNG JAWAB	
							TARGET 2024	PAGU INDIKATIF (Rp)	LOKASI	SUMBER DANA	PRIORITAS		TARGET	PAGU INDIKATIF (Rp)		
											NASIONAL					DAERAH
1	2	3	4	5	6	7	8	9	10	11	12	13	14	15	16	17
	1.02.02.2.02.05	Pengelolaan Pelayanan Kesehatan pada Usia Pendidikan Dasar														
			<i>Jumlah Anak Usia Pendidikan Dasar yang Mendapatkan Pelayanan Kesehatan Sesuai Standar</i>	75245 Orang			0 Orang	16.050.000,00	- Kab. Madiun, Semua Kecamatan, Semua Kel/Desa	DAK NON FISIK-BOKKB-BOK	-	PP3 - Peningkatan Kualitas Pendidikan, Kesehatan, Produktivitas dan Daya Saing Ketenagakerjaan serta Penguatan Kemiskinan P.D.6 Penguatan ketahanan Bencana dan kualitas lingkungan Hidup	-	0 Orang	16.050.000,00	PUSKESMAS BALEREJO
	1.02.02.2.02.07	Pengelolaan Pelayanan Kesehatan pada Usia Lanjut														
			<i>Jumlah Penduduk Usia Lanjut yang Mendapatkan Pelayanan Kesehatan Sesuai Standar</i>	97 Orang			0 Orang	24.000.000,00	- Kab. Madiun, Semua Kecamatan, Semua Kel/Desa	DAK NON FISIK-BOKKB-BOK	-	P.D.6 Penguatan ketahanan Bencana dan kualitas lingkungan Hidup	-	0 Orang	24.000.000,00	PUSKESMAS BALEREJO
	1.02.02.2.02.10	Pengelolaan Pelayanan Kesehatan Orang dengan Gangguan Jiwa Berat														
			<i>Jumlah Orang yang Mendapatkan Pelayanan Kesehatan Orang dengan Gangguan Jiwa Berat Sesuai Standar</i>	1,312 Orang			0 Orang	15.000.000,00	- Kab. Madiun, Semua Kecamatan, Semua Kel/Desa	DAK NON FISIK-BOKKB-BOK	-	PP3 - Peningkatan Kualitas Pendidikan, Kesehatan, Produktivitas dan Daya Saing Ketenagakerjaan serta Penguatan Kemiskinan P.D.6 Penguatan ketahanan Bencana dan kualitas lingkungan Hidup	-	0 Orang	15.000.000,00	PUSKESMAS BALEREJO
	1.02.02.2.02.11	Pengelolaan Pelayanan Kesehatan Orang Terduga Tuberkulosis														

NO	KODE	URUSAN / BIDANG URUSAN / PROGRAM / KEGIATAN / SUB KEGIATAN	INDIKATOR PROGRAM / KEGIATAN / SUB KEGIATAN	TARGET AKHIR PERIODE RENSTRA OPD	REALISASI CAPAIAN RENJA OPD TAHUN 2022	PRAKIRAAN CAPAIAN TARGET RENJA OPD TAHUN 2023	CAPAIAN KINERJA DAN KERANGKA PENDANAAN						KELOMPOK SASARAN	PRAKIRAAN MAJU RENCANA TAHUN 2025		PERANGKAT DAERAH PENANGGUNG JAWAB
							TARGET 2024	PAGU INDIKATIF (Rp)	LOKASI	SUMBER DANA	PRIORITAS			TARGET	PAGU INDIKATIF (Rp)	
											NASIONAL	DAERAH				
1	2	3	4	5	6	7	8	9	10	11	12	13	14	15	16	17
			<i>Jumlah Orang Terduga Menderita Tuberkulosis yang Mendapatkan Pelayanan Sesuai Standar</i>	7,260 Orang			0 Orang	15.000.000,00	- Kab. Madiun, Semua Kecamatan, Semua Kel/Desa	DAK NON FISIK-BOKKB-BOK	-	PP3 - Peningkatan Kualitas Pendidikan, Kesehatan, Produktivitas dan Daya Saing Ketenagakerjaan serta Peningkatan Kemiskinan P.D.6 Penguatan ketahanan Bencana dan kualitas lingkungan Hidup	-	0 Orang	15.000.000,00	PUSKESMAS BALEREJO
	1.02.02.2.02.15	Pengelolaan Pelayanan Kesehatan Gizi Masyarakat														
			<i>Jumlah Dokumen Hasil Pengelolaan Pelayanan Kesehatan Gizi Masyarakat</i>	2 Dokumen			0 Dokumen	241.545.005,00	- Kab. Madiun, Semua Kecamatan, Semua Kel/Desa	DAK NON FISIK-BOKKB-BOK	-	PP3 - Peningkatan Kualitas Pendidikan, Kesehatan, Produktivitas dan Daya Saing Ketenagakerjaan serta Peningkatan Kemiskinan P.D.6 Penguatan ketahanan Bencana dan kualitas lingkungan Hidup	-	0 Dokumen	241.545.005,00	PUSKESMAS BALEREJO
	1.02.02.2.02.16	Pengelolaan Pelayanan Kesehatan Kerja dan Olahraga														
			<i>Jumlah Dokumen Hasil Pengelolaan Pelayanan Kesehatan Kerja dan Olahraga</i>	2 Dokumen			0 Dokumen	12.782.900,00	- Kab. Madiun, Semua Kecamatan, Semua Kel/Desa	DAK NON FISIK-BOKKB-BOK	-	PP3 - Peningkatan Kualitas Pendidikan, Kesehatan, Produktivitas dan Daya Saing Ketenagakerjaan serta Peningkatan Kemiskinan P.D.6 Penguatan ketahanan Bencana dan kualitas lingkungan Hidup	-	0 Dokumen	12.782.900,00	PUSKESMAS BALEREJO

NO	KODE	URUSAN / BIDANG URUSAN / PROGRAM / KEGIATAN / SUB KEGIATAN	INDIKATOR PROGRAM / KEGIATAN / SUB KEGIATAN	TARGET AKHIR PERIODE RENSTRA OPD	REALISASI CAPAIAN RENJA OPD TAHUN 2022	PRAKIRAAN CAPAIAN TARGET RENJA OPD TAHUN 2023	CAPAIAN KINERJA DAN KERANGKA PENDANAAN						KELOMPOK SASARAN	PRAKIRAAN MAJU RENCANA TAHUN 2025		PERANGKAT DAERAH PENANGGUNG JAWAB
							TARGET 2024	PAGU INDIKATIF (Rp)	LOKASI	SUMBER DANA	PRIORITAS			TARGET	PAGU INDIKATIF (Rp)	
											NASIONAL	DAERAH				
1	2	3	4	5	6	7	8	9	10	11	12	13	14	15	16	17
	1.02.02.2.02.17	Pengelolaan Pelayanan Kesehatan Lingkungan														
			<i>Jumlah Dokumen Hasil Pengelolaan Pelayanan Kesehatan Lingkungan</i>	5 Dokumen			0 Dokumen	18.300.000,00	- Kab. Madiun, Semua Kecamatan, Semua Kel/Desa	DAK NON FISIK- BOKKB-BOK	-	PP3 - Peningkatan Kualitas Pendidikan, Kesehatan, Produktivitas dan Daya Saing Ketenagakerjaan serta Peningkatan Kemiskinan P.D.6 Penguatan ketahanan Bencana dan kualitas lingkungan Hidup	-	0 Dokumen	18.300.000,00	PUSKESMAS BALEREJO
	1.02.02.2.02.18	Pengelolaan Pelayanan Promosi Kesehatan														
			<i>Jumlah Dokumen Hasil Pengelolaan Pelayanan Promosi Kesehatan</i>	2 Dokumen			0 Dokumen	24.755.705,00	- Kab. Madiun, Semua Kecamatan, Semua Kel/Desa	DAK NON FISIK- BOKKB-BOK	-	PP3 - Peningkatan Kualitas Pendidikan, Kesehatan, Produktivitas dan Daya Saing Ketenagakerjaan serta Peningkatan Kemiskinan P.D.6 Penguatan ketahanan Bencana dan kualitas lingkungan Hidup	-	0 Dokumen	24.755.705,00	PUSKESMAS BALEREJO
	1.02.02.2.02.20	Pengelolaan Surveilans Kesehatan														

NO	KODE	URUSAN / BIDANG URUSAN / PROGRAM / KEGIATAN / SUB KEGIATAN	INDIKATOR PROGRAM / KEGIATAN / SUB KEGIATAN	TARGET AKHIR PERIODE RENSTRA OPD	REALISASI CAPAIAN RENJA OPD TAHUN 2022	PRAKIRAAN CAPAIAN TARGET RENJA OPD TAHUN 2023	CAPAIAN KINERJA DAN KERANGKA PENDANAAN						KELOMPOK SASARAN	PRAKIRAAN MAJU RENCANA TAHUN 2025		PERANGKAT DAERAH PENANGGUNG JAWAB
							TARGET 2024	PAGU INDIKATIF (Rp)	LOKASI	SUMBER DANA	PRIORITAS			TARGET	PAGU INDIKATIF (Rp)	
											NASIONAL	DAERAH				
1	2	3	4	5	6	7	8	9	10	11	12	13	14	15	16	17
			<i>Jumlah Dokumen Hasil Pengelolaan Surveilans Kesehatan</i>	13 Dokumen			0 Dokumen	4.500.000,00	- Kab. Madiun, Semua Kecamatan, Semua Kel/Desa	DAK NON FISIK-BOKKB-BOK	-	PP3 - Peningkatan Kualitas Pendidikan, Kesehatan, Produktivitas dan Daya Saing Ketenagakerjaan serta Peningkatan Kemiskinan P.D.6 Penguatan ketahanan Bencana dan kualitas lingkungan Hidup	-	0 Dokumen	4.500.000,00	PUSKESMAS BALEREJO
	1.02.02.2.02.25	Pelayanan Kesehatan Penyakit Menular dan Tidak Menular														
			<i>Jumlah Dokumen Hasil Pelayanan Kesehatan Penyakit Menular dan Tidak Menular</i>	12 Dokumen			0 Dokumen	84.469.560,00	- Kab. Madiun, Semua Kecamatan, Semua Kel/Desa	DAK NON FISIK-BOKKB-BOK	-	PP3 - Peningkatan Kualitas Pendidikan, Kesehatan, Produktivitas dan Daya Saing Ketenagakerjaan serta Peningkatan Kemiskinan P.D.6 Penguatan ketahanan Bencana dan kualitas lingkungan Hidup	-	0 Dokumen	84.469.560,00	PUSKESMAS BALEREJO
	1.02.02.2.02.28	Pengambilan dan Pengiriman Spesimen Penyakit Potensial KLB ke Laboratorium Rujukan/Nasional														
			<i>Jumlah Spesimen Penyakit Potensial Kejadian Luar Biasa (KLB) ke Laboratorium Rujukan/Nasional yang Didistribusikan</i>	34 Paket			0 Paket	1.500.000,00	- Kab. Madiun, Semua Kecamatan, Semua Kel/Desa	DAK NON FISIK-BOKKB-BOK	-	PP3 - Peningkatan Kualitas Pendidikan, Kesehatan, Produktivitas dan Daya Saing Ketenagakerjaan serta Peningkatan Kemiskinan P.D.6 Penguatan ketahanan Bencana dan kualitas lingkungan Hidup	-	0 Paket	1.500.000,00	PUSKESMAS BALEREJO



NO	KODE	URUSAN / BIDANG URUSAN / PROGRAM / KEGIATAN / SUB KEGIATAN	INDIKATOR PROGRAM / KEGIATAN / SUB KEGIATAN	TARGET AKHIR PERIODE RENSTRA OPD	REALISASI CAPAIAN RENJA OPD TAHUN 2022	PRAKIRAAN CAPAIAN TARGET RENJA OPD TAHUN 2023	CAPAIAN KINERJA DAN KERANGKA PENDANAAN						KELOMPOK SASARAN	PRAKIRAAN MAJU RENCANA TAHUN 2025		PERANGKAT DAERAH PENANGGUNG JAWAB
							TARGET 2024	PAGU INDIKATIF (Rp)	LOKASI	SUMBER DANA	PRIORITAS			TARGET	PAGU INDIKATIF (Rp)	
											NASIONAL	DAERAH				
1	2	3	4	5	6	7	8	9	10	11	12	13	14	15	16	17
	1.02.02.2.02.33	Operasional Pelayanan Puskesmas														
			<i>Jumlah Dokumen Operasional Pelayanan Puskesmas</i>				0 Dokumen	197.077.148,00	- Kab. Madiun, Semua Kecamatan, Semua Kel/Desa	DAK NON FISIK-BOKKB-BOK	-	PP3 - Peningkatan Kualitas Pendidikan, Kesehatan, Produktivitas dan Daya Saing Ketenagakerjaan serta Penguatan Kemiskinan P.D.6 Penguatan ketahanan Bencana dan kualitas lingkungan Hidup	-	0 Dokumen	197.077.148,00	PUSKESMAS BALEREJO
	1.02.02.2.02.36	Investigasi Awal Kejadian Tidak Diharapkan (Kejadian Ikutan Pasca Imunisasi dan Pemberian Obat Massal)														
			<i>Jumlah Laporan Hasil Investigasi Awal Kejadian Tidak Diharapkan (Kejadian Ikutan Pasca Imunisasi dan Pemberian Obat Massal)</i>				0 Laporan	600.000,00	- Kab. Madiun, Semua Kecamatan, Semua Kel/Desa	DAK NON FISIK-BOKKB-BOK	-	PP3 - Peningkatan Kualitas Pendidikan, Kesehatan, Produktivitas dan Daya Saing Ketenagakerjaan serta Penguatan Kemiskinan P.D.6 Penguatan ketahanan Bencana dan kualitas lingkungan Hidup	-	0 Laporan	600.000,00	PUSKESMAS BALEREJO
3.	1.02.05	<b>PROGRAM PEMBERDAYAAN MASYARAKAT BIDANG KESEHATAN</b>	-	<b>100 persen</b>			-	<b>33.362.700,00</b>						-	<b>33.362.700,00</b>	

NO	KODE	URUSAN / BIDANG URUSAN / PROGRAM / KEGIATAN / SUB KEGIATAN	INDIKATOR PROGRAM / KEGIATAN / SUB KEGIATAN	TARGET AKHIR PERIODE RENSTRA OPD	REALISASI CAPAIAN RENJA OPD TAHUN 2022	PRAKIRAAN CAPAIAN TARGET RENJA OPD TAHUN 2023	CAPAIAN KINERJA DAN KERANGKA PENDANAAN						KELOMPOK SASARAN	PRAKIRAAN MAJU RENCANA TAHUN 2025		PERANGKAT DAERAH PENANGGUNG JAWAB
							TARGET 2024	PAGU INDIKATIF (Rp)	LOKASI	SUMBER DANA	PRIORITAS			TARGET	PAGU INDIKATIF (Rp)	
											NASIONAL	DAERAH				
1	2	3	4	5	6	7	8	9	10	11	12	13	14	15	16	17
	1.02.05.2.03	Pengembangan dan Pelaksanaan Upaya Kesehatan Bersumber Daya Masyarakat (UKBM) Tingkat Daerah Kabupaten/Kota	-	100 %			-	33.362.700,00			-	PP3 - Peningkatan Kualitas Pendidikan, Kesehatan, Produktivitas dan Daya Saing Ketenagakerjaan serta Peningkatan Kemiskinan P.D.6 Penguatan ketahanan Bencana dan kualitas lingkungan Hidup	-	-	33.362.700,00	PUSKESMAS BALEREJO
	1.02.05.2.03.01	Bimbingan Teknis dan Supervisi Pengembangan dan Pelaksanaan Upaya Kesehatan Bersumber Daya Masyarakat (UKBM)														
			<i>Jumlah Dokumen Hasil Bimbingan Teknis dan Supervisi Upaya Kesehatan Bersumber Daya Masyarakat (UKBM)</i>				0 Dokumen	33.362.700,00	- Kab. Madiun, Semua Kecamatan, Semua Kel/Desa	DAK NON FISIK-BOKKB-BOK	-	PP3 - Peningkatan Kualitas Pendidikan, Kesehatan, Produktivitas dan Daya Saing Ketenagakerjaan serta Peningkatan Kemiskinan P.D.6 Penguatan ketahanan Bencana dan kualitas lingkungan Hidup	-	0 Dokumen	33.362.700,00	PUSKESMAS BALEREJO
	<b>J U M L A H</b>								<b>3.261.030.317,00</b>						<b>3.261.030.317,00</b>	

**RENCANA KERJA ORGANISASI PERANGKAT DAERAH (RENJA OPD)  
PUSKESMAS SIMO KAB. MADIUN  
TAHUN 2024**

NO	KODE	URUSAN / BIDANG URUSAN / PROGRAM / KEGIATAN / SUB KEGIATAN	INDIKATOR PROGRAM / KEGIATAN / SUB KEGIATAN	TARGET AKHIR PERIODE RENSTRA OPD	REALISASI CAPAIAN RENJA OPD TAHUN 2022	PRAKIRAAN CAPAIAN TARGET RENJA OPD TAHUN 2023	CAPAIAN KINERJA DAN KERANGKA PENDANAAN					KELOMPOK SASARAN	PRAKIRAAN MAJU RENCANA TAHUN 2025		PERANGKAT DAERAH PENANGGUNG JAWAB	
							TARGET 2024	PAGU INDIKATIF (Rp)	LOKASI	SUMBER DANA	PRIORITAS		TARGET	PAGU INDIKATIF (Rp)		
											NASIONAL					DAERAH
1	2	3	4	5	6	7	8	9	10	11	12	13	14	15	16	17
		<b>PUSKESMAS SIMO</b>						<b>1.478.701.737,00</b>							<b>1.478.701.737,00</b>	
	1	URUSAN PEMERINTAHAN WAJIB YANG BERKAITAN DENGAN PELAYANAN DASAR						<b>1.478.701.737,00</b>							<b>1.478.701.737,00</b>	
	1.02	URUSAN PEMERINTAHAN BIDANG KESEHATAN						<b>1.478.701.737,00</b>							<b>1.478.701.737,00</b>	
1.	1.02.01	PROGRAM PENUNJANG URUSAN PEMERINTAHAN DAERAH KABUPATEN/KOTA	-	60,10 nilai			-	<b>923.180.748,00</b>						-	<b>923.180.748,00</b>	
	1.02.01.2.10	Peningkatan Pelayanan BLUD	-	96,67 %			-	923.180.748,00			-	PP3 - Peningkatan Kualitas Pendidikan, Kesehatan, Produktivitas dan Daya Saing Ketenagakerjaan serta Penguatan Ketahanan Bencana dan kualitas lingkungan Hidup	-	-	923.180.748,00	PUSKESMAS SIMO
	1.02.01.2.10.01	Pelayanan dan Penunjang Pelayanan BLUD														
			<i>Jumlah BLUD yang Menyediakan Pelayanan dan Penunjang Pelayanan</i>	2 Unit Kerja			0 Unit Kerja	923.180.748,00	- Kab. Madiun, Semua Kecamatan, Semua Kel/Desa	PENDAPATAN DARI BLUD	-	PP3 - Peningkatan Kualitas Pendidikan, Kesehatan, Produktivitas dan Daya Saing Ketenagakerjaan serta Penguatan Ketahanan Bencana dan kualitas lingkungan Hidup	-	0 Unit Kerja	923.180.748,00	PUSKESMAS SIMO
2.	1.02.02	PROGRAM PEMENUHAN UPAYA KESEHATAN PERORANGAN DAN UPAYA KESEHATAN MASYARAKAT	-	10 persen			-	<b>539.834.289,00</b>						-	<b>539.834.289,00</b>	

NO	KODE	URUSAN / BIDANG URUSAN / PROGRAM / KEGIATAN / SUB KEGIATAN	INDIKATOR PROGRAM / KEGIATAN / SUB KEGIATAN	TARGET AKHIR PERIODE RENSTRA OPD	REALISASI CAPAIAN RENJA OPD TAHUN 2022	PRAKIRAAN CAPAIAN TARGET RENJA OPD TAHUN 2023	CAPAIAN KINERJA DAN KERANGKA PENDANAAN						KELOMPOK SASARAN	PRAKIRAAN MAJU RENCANA TAHUN 2025		PERANGKAT DAERAH PENANGGUNG JAWAB
							TARGET 2024	PAGU INDIKATIF (Rp)	LOKASI	SUMBER DANA	PRIORITAS			TARGET	PAGU INDIKATIF (Rp)	
											NASIONAL	DAERAH				
1	2	3	4	5	6	7	8	9	10	11	12	13	14	15	16	17
	1.02.02.2.02	Penyediaan Layanan Kesehatan untuk UKM dan UKP Rujukan Tingkat Daerah Kabupaten/Kota	-	100 %			-	539.834.289,00			-	PP3 - Peningkatan Kualitas Pendidikan, Kesehatan, Produktivitas dan Daya Saing Ketenagakerjaan serta Peningkatan Kemiskinan P.D.6 Penguatan ketahanan Bencana dan kualitas lingkungan Hidup	-	-	539.834.289,00	PUSKESMAS SIMO
	1.02.02.2.02.01	Pengelolaan Pelayanan Kesehatan Ibu Hamil														
			<i>Jumlah Ibu Hamil yang Mendapatkan Pelayanan Kesehatan Sesuai Standar</i>	8797 Orang			0 Orang	46.018.800,00	- Kab. Madiun, Semua Kecamatan, Semua Kel/Desa	DAK NON FISIK-BOKKB-BOK	-	PP3 - Peningkatan Kualitas Pendidikan, Kesehatan, Produktivitas dan Daya Saing Ketenagakerjaan serta Peningkatan Kemiskinan P.D.6 Penguatan ketahanan Bencana dan kualitas lingkungan Hidup	-	0 Orang	46.018.800,00	PUSKESMAS SIMO
	1.02.02.2.02.04	Pengelolaan Pelayanan Kesehatan Balita														
			<i>Jumlah Balita yang Mendapatkan Pelayanan Kesehatan Sesuai Standar</i>	40994 Orang			0 Orang	55.525.500,00	- Kab. Madiun, Semua Kecamatan, Semua Kel/Desa	DAK NON FISIK-BOKKB-BOK	-	PP3 - Peningkatan Kualitas Pendidikan, Kesehatan, Produktivitas dan Daya Saing Ketenagakerjaan serta Peningkatan Kemiskinan P.D.6 Penguatan ketahanan Bencana dan kualitas lingkungan Hidup	-	0 Orang	55.525.500,00	PUSKESMAS SIMO

NO	KODE	URUSAN / BIDANG URUSAN / PROGRAM / KEGIATAN / SUB KEGIATAN	INDIKATOR PROGRAM / KEGIATAN / SUB KEGIATAN	TARGET AKHIR PERIODE RENSTRA OPD	REALISASI CAPAIAN RENJA OPD TAHUN 2022	PRAKIRAAN CAPAIAN TARGET RENJA OPD TAHUN 2023	CAPAIAN KINERJA DAN KERANGKA PENDANAAN						KELOMPOK SASARAN	PRAKIRAAN MAJU RENCANA TAHUN 2025		PERANGKAT DAERAH PENANGGUNG JAWAB
							TARGET 2024	PAGU INDIKATIF (Rp)	LOKASI	SUMBER DANA	PRIORITAS			TARGET	PAGU INDIKATIF (Rp)	
											NASIONAL	DAERAH				
1	2	3	4	5	6	7	8	9	10	11	12	13	14	15	16	17
	1.02.02.2.02.05	Pengelolaan Pelayanan Kesehatan pada Usia Pendidikan Dasar														
			<i>Jumlah Anak Usia Pendidikan Dasar yang Mendapatkan Pelayanan Kesehatan Sesuai Standar</i>	75245 Orang			0 Orang	8.395.950,00	- Kab. Madiun, Semua Kecamatan, Semua Kel/Desa	DAK NON FISIK-BOKKB-BOK	-	PP3 - Peningkatan Kualitas Pendidikan, Kesehatan, Produktivitas dan Daya Saing Ketahanan serta Penguatan Kemiskinan P.D.6 Penguatan ketahanan Bencana dan kualitas lingkungan Hidup	-	0 Orang	8.395.950,00	PUSKESMAS SIMO
	1.02.02.2.02.07	Pengelolaan Pelayanan Kesehatan pada Usia Lanjut														
			<i>Jumlah Penduduk Usia Lanjut yang Mendapatkan Pelayanan Kesehatan Sesuai Standar</i>	97 Orang			0 Orang	23.400.000,00	- Kab. Madiun, Semua Kecamatan, Semua Kel/Desa	DAK NON FISIK-BOKKB-BOK	-	PP3 - Peningkatan Kualitas Pendidikan, Kesehatan, Produktivitas dan Daya Saing Ketahanan serta Penguatan Kemiskinan P.D.6 Penguatan ketahanan Bencana dan kualitas lingkungan Hidup	-	0 Orang	23.400.000,00	PUSKESMAS SIMO
	1.02.02.2.02.08	Pengelolaan Pelayanan Kesehatan Penderita Hipertensi														

NO	KODE	URUSAN / BIDANG URUSAN / PROGRAM / KEGIATAN / SUB KEGIATAN	INDIKATOR PROGRAM / KEGIATAN / SUB KEGIATAN	TARGET AKHIR PERIODE RENSTRA OPD	REALISASI CAPAIAN RENJA OPD TAHUN 2022	PRAKIRAAN CAPAIAN TARGET RENJA OPD TAHUN 2023	CAPAIAN KINERJA DAN KERANGKA PENDANAAN						KELOMPOK SASARAN	PRAKIRAAN MAJU RENCANA TAHUN 2025		PERANGKAT DAERAH PENANGGUNG JAWAB
							TARGET 2024	PAGU INDIKATIF (Rp)	LOKASI	SUMBER DANA	PRIORITAS			TARGET	PAGU INDIKATIF (Rp)	
											NASIONAL	DAERAH				
1	2	3	4	5	6	7	8	9	10	11	12	13	14	15	16	17
			<i>Jumlah Penderita Hipertensi yang Mendapatkan Pelayanan Kesehatan Sesuai Standar</i>	239,829 Orang			0 Orang	33.588.000,00	- Kab. Madiun, Semua Kecamatan, Semua Kel/Desa	DAK NON FISIK-BOKKB-BOK	-	PP3 - Peningkatan Kualitas Pendidikan, Kesehatan, Produktivitas dan Daya Saing Ketenagakerjaan serta Penguatan Ketahanan Kemiskinan P.D.6 Penguatan ketahanan Bencana dan kualitas lingkungan Hidup	-	0 Orang	33.588.000,00	PUSKESMAS SIMO
	1.02.02.2.02.10	Pengelolaan Pelayanan Kesehatan Orang dengan Gangguan Jiwa Berat														
			<i>Jumlah Orang yang Mendapatkan Pelayanan Kesehatan Orang dengan Gangguan Jiwa Berat Sesuai Standar</i>	1,312 Orang			0 Orang	6.600.000,00	- Kab. Madiun, Semua Kecamatan, Semua Kel/Desa	DAK NON FISIK-BOKKB-BOK	-	PP3 - Peningkatan Kualitas Pendidikan, Kesehatan, Produktivitas dan Daya Saing Ketenagakerjaan serta Penguatan Ketahanan Kemiskinan P.D.6 Penguatan ketahanan Bencana dan kualitas lingkungan Hidup	-	0 Orang	6.600.000,00	PUSKESMAS SIMO
	1.02.02.2.02.12	Pengelolaan Pelayanan Kesehatan Orang dengan Risiko Terinfeksi HIV														
			<i>Jumlah Orang Terduga Menderita HIV yang Mendapatkan Pelayanan Sesuai Standar</i>	9090 Orang			0 Orang	975.000,00	- Kab. Madiun, Semua Kecamatan, Semua Kel/Desa	DAK NON FISIK-BOKKB-BOK	-	PP3 - Peningkatan Kualitas Pendidikan, Kesehatan, Produktivitas dan Daya Saing Ketenagakerjaan serta Penguatan Ketahanan Kemiskinan P.D.6 Penguatan ketahanan Bencana dan kualitas lingkungan Hidup	-	0 Orang	975.000,00	PUSKESMAS SIMO

NO	KODE	URUSAN / BIDANG URUSAN / PROGRAM / KEGIATAN / SUB KEGIATAN	INDIKATOR PROGRAM / KEGIATAN / SUB KEGIATAN	TARGET AKHIR PERIODE RENSTRA OPD	REALISASI CAPAIAN RENJA OPD TAHUN 2022	PRAKIRAAN CAPAIAN TARGET RENJA OPD TAHUN 2023	CAPAIAN KINERJA DAN KERANGKA PENDANAAN						KELOMPOK SASARAN	PRAKIRAAN MAJU RENCANA TAHUN 2025		PERANGKAT DAERAH PENANGGUNG JAWAB
							TARGET 2024	PAGU INDIKATIF (Rp)	LOKASI	SUMBER DANA	PRIORITAS			TARGET	PAGU INDIKATIF (Rp)	
											NASIONAL	DAERAH				
1	2	3	4	5	6	7	8	9	10	11	12	13	14	15	16	17
	1.02.02.2.02.13	Pengelolaan Pelayanan Kesehatan bagi Penduduk pada Kondisi Kejadian Luar Biasa (KLB)														
			<i>Jumlah Dokumen Hasil Pengelolaan Pelayanan Kesehatan bagi Penduduk pada Kondisi Kejadian Luar Biasa (KLB) Sesuai Standar</i>	7 Dokumen			0 Dokumen	675.000,00	- Kab. Madiun, Semua Kecamatan, Semua Kel/Desa	DAK NON FISIK-BOKKB-BOK	-	PP3 - Peningkatan Kualitas Pendidikan, Kesehatan, Produktivitas dan Daya Saing Ketenagakerjaan serta Penguatan Kemiskinan P.D.6 Penguatan ketahanan Bencana dan kualitas lingkungan Hidup	-	0 Dokumen	675.000,00	PUSKESMAS SIMO
	1.02.02.2.02.15	Pengelolaan Pelayanan Kesehatan Gizi Masyarakat														
			<i>Jumlah Dokumen Hasil Pengelolaan Pelayanan Kesehatan Gizi Masyarakat</i>	2 Dokumen			0 Dokumen	193.513.204,00	- Kab. Madiun, Semua Kecamatan, Semua Kel/Desa	DAK NON FISIK-BOKKB-BOK	-	PP3 - Peningkatan Kualitas Pendidikan, Kesehatan, Produktivitas dan Daya Saing Ketenagakerjaan serta Penguatan Kemiskinan P.D.6 Penguatan ketahanan Bencana dan kualitas lingkungan Hidup	-	0 Dokumen	193.513.204,00	PUSKESMAS SIMO
	1.02.02.2.02.16	Pengelolaan Pelayanan Kesehatan Kerja dan Olahraga														

NO	KODE	URUSAN / BIDANG URUSAN / PROGRAM / KEGIATAN / SUB KEGIATAN	INDIKATOR PROGRAM / KEGIATAN / SUB KEGIATAN	TARGET AKHIR PERIODE RENSTRA OPD	REALISASI CAPAIAN RENJA OPD TAHUN 2022	PRAKIRAAN CAPAIAN TARGET RENJA OPD TAHUN 2023	CAPAIAN KINERJA DAN KERANGKA PENDANAAN						KELOMPOK SASARAN	PRAKIRAAN MAJU RENCANA TAHUN 2025		PERANGKAT DAERAH PENANGGUNG JAWAB
							TARGET 2024	PAGU INDIKATIF (Rp)	LOKASI	SUMBER DANA	PRIORITAS			TARGET	PAGU INDIKATIF (Rp)	
											NASIONAL	DAERAH				
1	2	3	4	5	6	7	8	9	10	11	12	13	14	15	16	17
			<i>Jumlah Dokumen Hasil Pengelolaan Pelayanan Kesehatan Kerja dan Olahraga</i>	2 Dokumen			0 Dokumen	7.710.300,00	- Kab. Madiun, Semua Kecamatan, Semua Kel/Desa	DAK NON FISIK-BOKKB-BOK	-	PP3 - Peningkatan Kualitas Pendidikan, Kesehatan, Produktivitas dan Daya Saing Ketenagakerjaan serta Peningkatan Kemiskinan P.D.6 Penguatan ketahanan Bencana dan kualitas lingkungan Hidup	-	0 Dokumen	7.710.300,00	PUSKESMAS SIMO
	1.02.02.2.02.17	Pengelolaan Pelayanan Kesehatan Lingkungan														
			<i>Jumlah Dokumen Hasil Pengelolaan Pelayanan Kesehatan Lingkungan</i>	5 Dokumen			0 Dokumen	2.625.000,00	- Kab. Madiun, Semua Kecamatan, Semua Kel/Desa	DAK NON FISIK-BOKKB-BOK	-	PP3 - Peningkatan Kualitas Pendidikan, Kesehatan, Produktivitas dan Daya Saing Ketenagakerjaan serta Peningkatan Kemiskinan P.D.6 Penguatan ketahanan Bencana dan kualitas lingkungan Hidup	-	0 Dokumen	2.625.000,00	PUSKESMAS SIMO
	1.02.02.2.02.18	Pengelolaan Pelayanan Promosi Kesehatan														
			<i>Jumlah Dokumen Hasil Pengelolaan Pelayanan Promosi Kesehatan</i>	2 Dokumen			0 Dokumen	7.039.500,00	- Kab. Madiun, Semua Kecamatan, Semua Kel/Desa	DAK NON FISIK-BOKKB-BOK	-	PP3 - Peningkatan Kualitas Pendidikan, Kesehatan, Produktivitas dan Daya Saing Ketenagakerjaan serta Peningkatan Kemiskinan P.D.6 Penguatan ketahanan Bencana dan kualitas lingkungan Hidup	-	0 Dokumen	7.039.500,00	PUSKESMAS SIMO



NO	KODE	URUSAN / BIDANG URUSAN / PROGRAM / KEGIATAN / SUB KEGIATAN	INDIKATOR PROGRAM / KEGIATAN / SUB KEGIATAN	TARGET AKHIR PERIODE RENSTRA OPD	REALISASI CAPAIAN RENJA OPD TAHUN 2022	PRAKIRAAN CAPAIAN TARGET RENJA OPD TAHUN 2023	CAPAIAN KINERJA DAN KERANGKA PENDANAAN						KELOMPOK SASARAN	PRAKIRAAN MAJU RENCANA TAHUN 2025		PERANGKAT DAERAH PENANGGUNG JAWAB
							TARGET 2024	PAGU INDIKATIF (Rp)	LOKASI	SUMBER DANA	PRIORITAS			TARGET	PAGU INDIKATIF (Rp)	
											NASIONAL	DAERAH				
1	2	3	4	5	6	7	8	9	10	11	12	13	14	15	16	17
	1.02.02.2.02.20	Pengelolaan Surveilans Kesehatan														
			<i>Jumlah Dokumen Hasil Pengelolaan Surveilans Kesehatan</i>	13 Dokumen			0 Dokumen	2.248.605,00	- Kab. Madiun, Semua Kecamatan, Semua Kel/Desa	DAK NON FISIK- BOKKB-BOK	-	PP3 - Peningkatan Kualitas Pendidikan, Kesehatan, Produktivitas dan Daya Saing Ketenagakerjaan serta Peningkatan Kemiskinan P.D.6 Penguatan ketahanan Bencana dan kualitas lingkungan Hidup	-	0 Dokumen	2.248.605,00	PUSKESMAS SIMO
	1.02.02.2.02.25	Pelayanan Kesehatan Penyakit Menular dan Tidak Menular														
			<i>Jumlah Dokumen Hasil Pelayanan Kesehatan Penyakit Menular dan Tidak Menular</i>	12 Dokumen			0 Dokumen	50.574.000,00	- Kab. Madiun, Semua Kecamatan, Semua Kel/Desa	DAK NON FISIK- BOKKB-BOK	-	PP3 - Peningkatan Kualitas Pendidikan, Kesehatan, Produktivitas dan Daya Saing Ketenagakerjaan serta Peningkatan Kemiskinan P.D.6 Penguatan ketahanan Bencana dan kualitas lingkungan Hidup	-	0 Dokumen	50.574.000,00	PUSKESMAS SIMO
	1.02.02.2.02.28	Pengambilan dan Pengiriman Spesimen Penyakit Potensial KLB ke Laboratorium Rujukan/Nasional														

NO	KODE	URUSAN / BIDANG URUSAN / PROGRAM / KEGIATAN / SUB KEGIATAN	INDIKATOR PROGRAM / KEGIATAN / SUB KEGIATAN	TARGET AKHIR PERIODE RENSTRA OPD	REALISASI CAPAIAN RENJA OPD TAHUN 2022	PRAKIRAAN CAPAIAN TARGET RENJA OPD TAHUN 2023	CAPAIAN KINERJA DAN KERANGKA PENDANAAN						KELOMPOK SASARAN	PRAKIRAAN MAJU RENCANA TAHUN 2025		PERANGKAT DAERAH PENANGGUNG JAWAB
							TARGET 2024	PAGU INDIKATIF (Rp)	LOKASI	SUMBER DANA	PRIORITAS			TARGET	PAGU INDIKATIF (Rp)	
											NASIONAL	DAERAH				
1	2	3	4	5	6	7	8	9	10	11	12	13	14	15	16	17
			<i>Jumlah Spesimen Penyakit Potensial Kejadian Luar Biasa (KLB) ke Laboratorium Rujukan/Nasional yang Didistribusikan</i>	34 Paket			0 Paket	375.000,00	- Kab. Madiun, Semua Kecamatan, Semua Kel/Desa	DAK NON FISIK-BOKKB-BOK	-	PP3 - Peningkatan Kualitas Pendidikan, Kesehatan, Produktivitas dan Daya Saing Ketenagakerjaan serta Peningkatan Kemiskinan P.D.6 Penguatan ketahanan Bencana dan kualitas lingkungan Hidup	-	0 Paket	375.000,00	PUSKESMAS SIMO
	1.02.02.2.02.33	Operasional Pelayanan Puskesmas														
			<i>Jumlah Dokumen Operasional Pelayanan Puskesmas</i>				0 Dokumen	97.270.430,00	- Kab. Madiun, Semua Kecamatan, Semua Kel/Desa	DAK NON FISIK-BOKKB-BOK	-	PP3 - Peningkatan Kualitas Pendidikan, Kesehatan, Produktivitas dan Daya Saing Ketenagakerjaan serta Peningkatan Kemiskinan P.D.6 Penguatan ketahanan Bencana dan kualitas lingkungan Hidup	-	0 Dokumen	97.270.430,00	PUSKESMAS SIMO
	1.02.02.2.02.36	Investigasi Awal Kejadian Tidak Diharapkan (Kejadian Ikutan Pasca Imunisasi dan Pemberian Obat Massal)														
			<i>Jumlah Laporan Hasil Investigasi Awal Kejadian Tidak Diharapkan (Kejadian Ikutan Pasca Imunisasi dan Pemberian Obat Massal)</i>				0 Laporan	300.000,00	- Kab. Madiun, Semua Kecamatan, Semua Kel/Desa	DAK NON FISIK-BOKKB-BOK	-	PP3 - Peningkatan Kualitas Pendidikan, Kesehatan, Produktivitas dan Daya Saing Ketenagakerjaan serta Peningkatan Kemiskinan P.D.6 Penguatan ketahanan Bencana dan kualitas lingkungan Hidup	-	0 Laporan	300.000,00	PUSKESMAS SIMO

NO	KODE	URUSAN / BIDANG URUSAN / PROGRAM / KEGIATAN / SUB KEGIATAN	INDIKATOR PROGRAM / KEGIATAN / SUB KEGIATAN	TARGET AKHIR PERIODE RENSTRA OPD	REALISASI CAPAIAN RENJA OPD TAHUN 2022	PRAKIRAAN CAPAIAN TARGET RENJA OPD TAHUN 2023	CAPAIAN KINERJA DAN KERANGKA PENDANAAN					KELOMPOK SASARAN	PRAKIRAAN MAJU RENCANA TAHUN 2025		PERANGKAT DAERAH PENANGGUNG JAWAB	
							TARGET 2024	PAGU INDIKATIF (Rp)	LOKASI	SUMBER DANA	PRIORITAS		TARGET	PAGU INDIKATIF (Rp)		
											NASIONAL					DAERAH
1	2	3	4	5	6	7	8	9	10	11	12	13	14	15	16	17
	1.02.02.2.02.40	Pengelolaan pelayanan kesehatan orang dengan Tuberkulosis														
			<i>Jumlah orang dengan Tuberkulosis yang mendapatkan pelayanan kesehatan sesuai standar</i>				0 Orang	3.000.000,00	- Kab. Madiun, Semua Kecamatan, Semua Kel/Desa	DAK NON FISIK-BOKKB-BOK	-	PP3 - Peningkatan Kualitas Pendidikan, Kesehatan, Produktivitas dan Daya Saing Ketenagakerjaan serta Penguatan Kemiskinan P.D.6 Penguatan ketahanan Bencana dan kualitas lingkungan Hidup	-	0 Orang	3.000.000,00	PUSKESMAS SIMO
3.	1.02.05	<b>PROGRAM PEMBERDAYAAN MASYARAKAT BIDANG KESEHATAN</b>	-	<b>100 persen</b>			-	<b>15.686.700,00</b>						-	<b>15.686.700,00</b>	
	1.02.05.2.03	Pengembangan dan Pelaksanaan Upaya Kesehatan Bersumber Daya Masyarakat (UKBM) Tingkat Daerah Kabupaten/Kota	-	100 %			-	15.686.700,00			-	PP3 - Peningkatan Kualitas Pendidikan, Kesehatan, Produktivitas dan Daya Saing Ketenagakerjaan serta Penguatan Kemiskinan P.D.6 Penguatan ketahanan Bencana dan kualitas lingkungan Hidup	-	-	15.686.700,00	PUSKESMAS SIMO
	1.02.05.2.03.01	Bimbingan Teknis dan Supervisi Pengembangan dan Pelaksanaan Upaya Kesehatan Bersumber Daya Masyarakat (UKBM)														

NO	KODE	URUSAN / BIDANG URUSAN / PROGRAM / KEGIATAN / SUB KEGIATAN	INDIKATOR PROGRAM / KEGIATAN / SUB KEGIATAN	TARGET AKHIR PERIODE RENSTRA OPD	REALISASI CAPAIAN RENJA OPD TAHUN 2022	PRAKIRAAN CAPAIAN TARGET RENJA OPD TAHUN 2023	CAPAIAN KINERJA DAN KERANGKA PENDANAAN						KELOMPOK SASARAN	PRAKIRAAN MAJU RENCANA TAHUN 2025		PERANGKAT DAERAH PENANGGUNG JAWAB
							TARGET 2024	PAGU INDIKATIF (Rp)	LOKASI	SUMBER DANA	PRIORITAS			TARGET	PAGU INDIKATIF (Rp)	
											NASIONAL	DAERAH				
1	2	3	4	5	6	7	8	9	10	11	12	13	14	15	16	17
			<i>Jumlah Dokumen Hasil Bimbingan Teknis dan Supervisi Upaya Kesehatan Bersumber Daya Masyarakat (UKBM)</i>				0 Dokumen	15.686.700,00	- Kab. Madiun, Semua Kecamatan, Semua Kel/Desa	DAK NON FISIK- BOKKB-BOK	-	PP3 - Peningkatan Kualitas Pendidikan, Kesehatan, Produktivitas dan Daya Saing Ketenagakerjaan serta Peningkatan Kemiskinan P.D.6 Penguatan ketahanan Bencana dan kualitas lingkungan Hidup	-	0 Dokumen	15.686.700,00	PUSKESMAS SIMO
<b>J U M L A H</b>								<b>1.478.701.737,00</b>							<b>1.478.701.737,00</b>	

**RENCANA KERJA ORGANISASI PERANGKAT DAERAH (RENJA OPD)  
PUSKESMAS MADIUN KAB. MADIUN  
TAHUN 2024**

NO	KODE	URUSAN / BIDANG URUSAN / PROGRAM / KEGIATAN / SUB KEGIATAN	INDIKATOR PROGRAM / KEGIATAN / SUB KEGIATAN	TARGET AKHIR PERIODE RENSTRA OPD	REALISASI CAPAIAN RENJA OPD TAHUN 2022	PRAKIRAAN CAPAIAN TARGET RENJA OPD TAHUN 2023	CAPAIAN KINERJA DAN KERANGKA PENDANAAN					KELOMPOK SASARAN	PRAKIRAAN MAJU RENCANA TAHUN 2025		PERANGKAT DAERAH PENANGGUNG JAWAB	
							TARGET 2024	PAGU INDIKATIF (Rp)	LOKASI	SUMBER DANA	PRIORITAS		TARGET	PAGU INDIKATIF (Rp)		
											NASIONAL					DAERAH
1	2	3	4	5	6	7	8	9	10	11	12	13	14	15	16	17
		<b>PUSKESMAS MADIUN</b>						<b>1.351.424.100,00</b>							<b>1.351.424.100,00</b>	
	1	URUSAN PEMERINTAHAN WAJIB YANG BERKAITAN DENGAN PELAYANAN DASAR						<b>1.351.424.100,00</b>							<b>1.351.424.100,00</b>	
	1.02	URUSAN PEMERINTAHAN BIDANG KESEHATAN						<b>1.351.424.100,00</b>							<b>1.351.424.100,00</b>	
1.	1.02.01	PROGRAM PENUNJANG URUSAN PEMERINTAHAN DAERAH KABUPATEN/KOTA	-	60,10 nilai			-	<b>704.023.249,00</b>						-	<b>704.023.249,00</b>	
	1.02.01.2.10	Peningkatan Pelayanan BLUD	-	92 %			-	704.023.249,00			-	PP3 - Peningkatan Kualitas Pendidikan, Kesehatan, Produktivitas dan Daya Saing Ketenagakerjaan serta Penguatan Ketahanan Bencana dan kualitas lingkungan Hidup	-	-	704.023.249,00	PUSKESMAS MADIUN
	1.02.01.2.10.01	Pelayanan dan Penunjang Pelayanan BLUD														
			<i>Jumlah BLUD yang Menyediakan Pelayanan dan Penunjang Pelayanan</i>	2 Unit Kerja			0 Unit Kerja	704.023.249,00	- Kab. Madiun, Semua Kecamatan, Semua Kel/Desa	PENDAPATAN DARI BLUD	-	PP3 - Peningkatan Kualitas Pendidikan, Kesehatan, Produktivitas dan Daya Saing Ketenagakerjaan serta Penguatan Ketahanan Bencana dan kualitas lingkungan Hidup	-	0 Unit Kerja	704.023.249,00	PUSKESMAS MADIUN
2.	1.02.02	PROGRAM PEMENUHAN UPAYA KESEHATAN PERORANGAN DAN UPAYA KESEHATAN MASYARAKAT	-	10 persen			-	<b>622.213.946,00</b>						-	<b>622.213.946,00</b>	

NO	KODE	URUSAN / BIDANG URUSAN / PROGRAM / KEGIATAN / SUB KEGIATAN	INDIKATOR PROGRAM / KEGIATAN / SUB KEGIATAN	TARGET AKHIR PERIODE RENSTRA OPD	REALISASI CAPAIAN RENJA OPD TAHUN 2022	PRAKIRAAN CAPAIAN TARGET RENJA OPD TAHUN 2023	CAPAIAN KINERJA DAN KERANGKA PENDANAAN						KELOMPOK SASARAN	PRAKIRAAN MAJU RENCANA TAHUN 2025		PERANGKAT DAERAH PENANGGUNG JAWAB
							TARGET 2024	PAGU INDIKATIF (Rp)	LOKASI	SUMBER DANA	PRIORITAS			TARGET	PAGU INDIKATIF (Rp)	
											NASIONAL	DAERAH				
1	2	3	4	5	6	7	8	9	10	11	12	13	14	15	16	17
	1.02.02.2.02	Penyediaan Layanan Kesehatan untuk UKM dan UKP Rujukan Tingkat Daerah Kabupaten/Kota	-	100 %			-	622.213.946,00			-	PP3 - Peningkatan Kualitas Pendidikan, Kesehatan, Produktivitas dan Daya Saing Ketenagakerjaan serta Peningkatan Kemiskinan P.D.6 Penguatan ketahanan Bencana dan kualitas lingkungan Hidup	-	-	622.213.946,00	PUSKESMAS MADIUN
	1.02.02.2.02.01	Pengelolaan Pelayanan Kesehatan Ibu Hamil														
			<i>Jumlah Ibu Hamil yang Mendapatkan Pelayanan Kesehatan Sesuai Standar</i>	8797 Orang			0 Orang	50.744.700,00	- Kab. Madiun, Semua Kecamatan, Semua Kel/Desa	DAK NON FISIK-BOKKB-BOK	-	PP3 - Peningkatan Kualitas Pendidikan, Kesehatan, Produktivitas dan Daya Saing Ketenagakerjaan serta Peningkatan Kemiskinan P.D.6 Penguatan ketahanan Bencana dan kualitas lingkungan Hidup	-	0 Orang	50.744.700,00	PUSKESMAS MADIUN
	1.02.02.2.02.04	Pengelolaan Pelayanan Kesehatan Balita														
			<i>Jumlah Balita yang Mendapatkan Pelayanan Kesehatan Sesuai Standar</i>	40994 Orang			0 Orang	2.700.000,00	- Kab. Madiun, Semua Kecamatan, Semua Kel/Desa	DAK NON FISIK-BOKKB-BOK	-	PP3 - Peningkatan Kualitas Pendidikan, Kesehatan, Produktivitas dan Daya Saing Ketenagakerjaan serta Peningkatan Kemiskinan P.D.6 Penguatan ketahanan Bencana dan kualitas lingkungan Hidup	-	0 Orang	2.700.000,00	PUSKESMAS MADIUN

NO	KODE	URUSAN / BIDANG URUSAN / PROGRAM / KEGIATAN / SUB KEGIATAN	INDIKATOR PROGRAM / KEGIATAN / SUB KEGIATAN	TARGET AKHIR PERIODE RENSTRA OPD	REALISASI CAPAIAN RENJA OPD TAHUN 2022	PRAKIRAAN CAPAIAN TARGET RENJA OPD TAHUN 2023	CAPAIAN KINERJA DAN KERANGKA PENDANAAN						KELOMPOK SASARAN	PRAKIRAAN MAJU RENCANA TAHUN 2025		PERANGKAT DAERAH PENANGGUNG JAWAB
							TARGET 2024	PAGU INDIKATIF (Rp)	LOKASI	SUMBER DANA	PRIORITAS			TARGET	PAGU INDIKATIF (Rp)	
											NASIONAL	DAERAH				
1	2	3	4	5	6	7	8	9	10	11	12	13	14	15	16	17
	1.02.02.2.02.05	Pengelolaan Pelayanan Kesehatan pada Usia Pendidikan Dasar														
			<i>Jumlah Anak Usia Pendidikan Dasar yang Mendapatkan Pelayanan Kesehatan Sesuai Standar</i>	75245 Orang			0 Orang	12.900.000,00	- Kab. Madiun, Semua Kecamatan, Semua Kel/Desa	DAK NON FISIK-BOKKB-BOK	-	PP3 - Peningkatan Kualitas Pendidikan, Kesehatan, Produktivitas dan Daya Saing Keternagakerjaan serta Penguatan Kemiskinan P.D.6 Penguatan ketahanan Bencana dan kualitas lingkungan Hidup	-	0 Orang	12.900.000,00	PUSKESMAS MADIUN
	1.02.02.2.02.07	Pengelolaan Pelayanan Kesehatan pada Usia Lanjut														
			<i>Jumlah Penduduk Usia Lanjut yang Mendapatkan Pelayanan Kesehatan Sesuai Standar</i>	97 Orang			0 Orang	6.897.000,00	- Kab. Madiun, Semua Kecamatan, Semua Kel/Desa	DAK NON FISIK-BOKKB-BOK	-	PP3 - Peningkatan Kualitas Pendidikan, Kesehatan, Produktivitas dan Daya Saing Keternagakerjaan serta Penguatan Kemiskinan P.D.6 Penguatan ketahanan Bencana dan kualitas lingkungan Hidup	-	0 Orang	6.897.000,00	PUSKESMAS MADIUN
	1.02.02.2.02.10	Pengelolaan Pelayanan Kesehatan Orang dengan Gangguan Jiwa Berat														

NO	KODE	URUSAN / BIDANG URUSAN / PROGRAM / KEGIATAN / SUB KEGIATAN	INDIKATOR PROGRAM / KEGIATAN / SUB KEGIATAN	TARGET AKHIR PERIODE RENSTRA OPD	REALISASI CAPAIAN RENJA OPD TAHUN 2022	PRAKIRAAN CAPAIAN TARGET RENJA OPD TAHUN 2023	CAPAIAN KINERJA DAN KERANGKA PENDANAAN						KELOMPOK SASARAN	PRAKIRAAN MAJU RENCANA TAHUN 2025		PERANGKAT DAERAH PENANGGUNG JAWAB
							TARGET 2024	PAGU INDIKATIF (Rp)	LOKASI	SUMBER DANA	PRIORITAS			TARGET	PAGU INDIKATIF (Rp)	
											NASIONAL	DAERAH				
1	2	3	4	5	6	7	8	9	10	11	12	13	14	15	16	17
			<i>Jumlah Orang yang Mendapatkan Pelayanan Kesehatan Orang dengan Gangguan Jiwa Berat Sesuai Standar</i>	1,312 Orang			0 Orang	4.500.000,00	- Kab. Madiun, Semua Kecamatan, Semua Kel/Desa	DAK NON FISIK-BOKKB-BOK	-	PP3 - Peningkatan Kualitas Pendidikan, Kesehatan, Produktivitas dan Daya Saing Ketenagakerjaan serta Peningkatan Kemiskinan P.D.6 Penguatan ketahanan Bencana dan kualitas lingkungan Hidup	-	0 Orang	4.500.000,00	PUSKESMAS MADIUN
	1.02.02.2.02.11	Pengelolaan Pelayanan Kesehatan Orang Terduga Tuberkulosis														
			<i>Jumlah Orang Terduga Menderita Tuberkulosis yang Mendapatkan Pelayanan Sesuai Standar</i>	7,260 Orang			0 Orang	5.550.000,00	- Kab. Madiun, Semua Kecamatan, Semua Kel/Desa	DAK NON FISIK-BOKKB-BOK	-	PP3 - Peningkatan Kualitas Pendidikan, Kesehatan, Produktivitas dan Daya Saing Ketenagakerjaan serta Peningkatan Kemiskinan P.D.6 Penguatan ketahanan Bencana dan kualitas lingkungan Hidup	-	0 Orang	5.550.000,00	PUSKESMAS MADIUN
	1.02.02.2.02.12	Pengelolaan Pelayanan Kesehatan Orang dengan Risiko Terinfeksi HIV														
			<i>Jumlah Orang Terduga Menderita HIV yang Mendapatkan Pelayanan Sesuai Standar</i>	9090 Orang			0 Orang	1.800.000,00	- Kab. Madiun, Semua Kecamatan, Semua Kel/Desa	DAK NON FISIK-BOKKB-BOK	-	PP3 - Peningkatan Kualitas Pendidikan, Kesehatan, Produktivitas dan Daya Saing Ketenagakerjaan serta Peningkatan Kemiskinan P.D.6 Penguatan ketahanan Bencana dan kualitas lingkungan Hidup	-	0 Orang	1.800.000,00	PUSKESMAS MADIUN



NO	KODE	URUSAN / BIDANG URUSAN / PROGRAM / KEGIATAN / SUB KEGIATAN	INDIKATOR PROGRAM / KEGIATAN / SUB KEGIATAN	TARGET AKHIR PERIODE RENSTRA OPD	REALISASI CAPAIAN RENJA OPD TAHUN 2022	PRAKIRAAN CAPAIAN TARGET RENJA OPD TAHUN 2023	CAPAIAN KINERJA DAN KERANGKA PENDANAAN					KELOMPOK SASARAN	PRAKIRAAN MAJU RENCANA TAHUN 2025		PERANGKAT DAERAH PENANGGUNG JAWAB	
							TARGET 2024	PAGU INDIKATIF (Rp)	LOKASI	SUMBER DANA	PRIORITAS		TARGET	PAGU INDIKATIF (Rp)		
											NASIONAL					DAERAH
1	2	3	4	5	6	7	8	9	10	11	12	13	14	15	16	17
	1.02.02.2.02.15	Pengelolaan Pelayanan Kesehatan Gizi Masyarakat														
			<i>Jumlah Dokumen Hasil Pengelolaan Pelayanan Kesehatan Gizi Masyarakat</i>	2 Dokumen			0 Dokumen	326.069.403,00	- Kab. Madiun, Semua Kecamatan, Semua Kel/Desa	DAK NON FISIK- BOKKB-BOK	-	PP3 - Peningkatan Kualitas Pendidikan, Kesehatan, Produktivitas dan Daya Saing Ketenagakerjaan serta Peningkatan Kemiskinan P.D.6 Penguatan ketahanan Bencana dan kualitas lingkungan Hidup	-	0 Dokumen	326.069.403,00	PUSKESMAS MADIUN
	1.02.02.2.02.16	Pengelolaan Pelayanan Kesehatan Kerja dan Olahraga														
			<i>Jumlah Dokumen Hasil Pengelolaan Pelayanan Kesehatan Kerja dan Olahraga</i>	2 Dokumen			0 Dokumen	666.150,00	- Kab. Madiun, Semua Kecamatan, Semua Kel/Desa	DAK NON FISIK- BOKKB-BOK	-	PP3 - Peningkatan Kualitas Pendidikan, Kesehatan, Produktivitas dan Daya Saing Ketenagakerjaan serta Peningkatan Kemiskinan P.D.6 Penguatan ketahanan Bencana dan kualitas lingkungan Hidup	-	0 Dokumen	666.150,00	PUSKESMAS MADIUN
	1.02.02.2.02.17	Pengelolaan Pelayanan Kesehatan Lingkungan														

NO	KODE	URUSAN / BIDANG URUSAN / PROGRAM / KEGIATAN / SUB KEGIATAN	INDIKATOR PROGRAM / KEGIATAN / SUB KEGIATAN	TARGET AKHIR PERIODE RENSTRA OPD	REALISASI CAPAIAN RENJA OPD TAHUN 2022	PRAKIRAAN CAPAIAN TARGET RENJA OPD TAHUN 2023	CAPAIAN KINERJA DAN KERANGKA PENDANAAN						KELOMPOK SASARAN	PRAKIRAAN MAJU RENCANA TAHUN 2025		PERANGKAT DAERAH PENANGGUNG JAWAB
							TARGET 2024	PAGU INDIKATIF (Rp)	LOKASI	SUMBER DANA	PRIORITAS			TARGET	PAGU INDIKATIF (Rp)	
											NASIONAL	DAERAH				
1	2	3	4	5	6	7	8	9	10	11	12	13	14	15	16	17
			<i>Jumlah Dokumen Hasil Pengelolaan Pelayanan Kesehatan Lingkungan</i>	5 Dokumen			0 Dokumen	8.625.000,00	- Kab. Madiun, Semua Kecamatan, Semua Kel/Desa	DAK NON FISIK- BOKKB-BOK	-	PP3 - Peningkatan Kualitas Pendidikan, Kesehatan, Produktivitas dan Daya Saing Ketenagakerjaan serta Peningkatan Kemiskinan P.D.6 Penguatan ketahanan Bencana dan kualitas lingkungan Hidup	-	0 Dokumen	8.625.000,00	PUSKESMAS MADIUN
	1.02.02.2.02.18	Pengelolaan Pelayanan Promosi Kesehatan														
			<i>Jumlah Dokumen Hasil Pengelolaan Pelayanan Promosi Kesehatan</i>	2 Dokumen			0 Dokumen	30.280.950,00	- Kab. Madiun, Semua Kecamatan, Semua Kel/Desa	DAK NON FISIK- BOKKB-BOK	-	PP3 - Peningkatan Kualitas Pendidikan, Kesehatan, Produktivitas dan Daya Saing Ketenagakerjaan serta Peningkatan Kemiskinan P.D.6 Penguatan ketahanan Bencana dan kualitas lingkungan Hidup	-	0 Dokumen	30.280.950,00	PUSKESMAS MADIUN
	1.02.02.2.02.20	Pengelolaan Surveilans Kesehatan														
			<i>Jumlah Dokumen Hasil Pengelolaan Surveilans Kesehatan</i>	13 Dokumen			0 Dokumen	3.000.000,00	- Kab. Madiun, Semua Kecamatan, Semua Kel/Desa	DAK NON FISIK- BOKKB-BOK	-	PP3 - Peningkatan Kualitas Pendidikan, Kesehatan, Produktivitas dan Daya Saing Ketenagakerjaan serta Peningkatan Kemiskinan P.D.6 Penguatan ketahanan Bencana dan kualitas lingkungan Hidup	-	0 Dokumen	3.000.000,00	PUSKESMAS MADIUN

NO	KODE	URUSAN / BIDANG URUSAN / PROGRAM / KEGIATAN / SUB KEGIATAN	INDIKATOR PROGRAM / KEGIATAN / SUB KEGIATAN	TARGET AKHIR PERIODE RENSTRA OPD	REALISASI CAPAIAN RENJA OPD TAHUN 2022	PRAKIRAAN CAPAIAN TARGET RENJA OPD TAHUN 2023	CAPAIAN KINERJA DAN KERANGKA PENDANAAN						KELOMPOK SASARAN	PRAKIRAAN MAJU RENCANA TAHUN 2025		PERANGKAT DAERAH PENANGGUNG JAWAB
							TARGET 2024	PAGU INDIKATIF (Rp)	LOKASI	SUMBER DANA	PRIORITAS			TARGET	PAGU INDIKATIF (Rp)	
											NASIONAL	DAERAH				
1	2	3	4	5	6	7	8	9	10	11	12	13	14	15	16	17
	1.02.02.2.02.25	Pelayanan Kesehatan Penyakit Menular dan Tidak Menular														
			<i>Jumlah Dokumen Hasil Pelayanan Kesehatan Penyakit Menular dan Tidak Menular</i>	12 Dokumen			0 Dokumen	75.900.637,00	- Kab. Madiun, Semua Kecamatan, Semua Kel/Desa	DAK NON FISIK-BOKKB-BOK	-	PP3 - Peningkatan Kualitas Pendidikan, Kesehatan, Produktivitas dan Daya Saing Ketenagakerjaan serta Penguatan Kemiskinan P.D.6 Penguatan ketahanan Bencana dan kualitas lingkungan Hidup	-	0 Dokumen	75.900.637,00	PUSKESMAS MADIUN
	1.02.02.2.02.28	Pengambilan dan Pengiriman Spesimen Penyakit Potensial KLB ke Laboratorium Rujukan/Nasional														
			<i>Jumlah Spesimen Penyakit Potensial Kejadian Luar Biasa (KLB) ke Laboratorium Rujukan/Nasional yang Didistribusikan</i>	34 Paket			0 Paket	900.000,00	- Kab. Madiun, Semua Kecamatan, Semua Kel/Desa	DAK NON FISIK-BOKKB-BOK	-	PP3 - Peningkatan Kualitas Pendidikan, Kesehatan, Produktivitas dan Daya Saing Ketenagakerjaan serta Penguatan Kemiskinan P.D.6 Penguatan ketahanan Bencana dan kualitas lingkungan Hidup	-	0 Paket	900.000,00	PUSKESMAS MADIUN
	1.02.02.2.02.33	Operasional Pelayanan Puskesmas														

NO	KODE	URUSAN / BIDANG URUSAN / PROGRAM / KEGIATAN / SUB KEGIATAN	INDIKATOR PROGRAM / KEGIATAN / SUB KEGIATAN	TARGET AKHIR PERIODE RENSTRA OPD	REALISASI CAPAIAN RENJA OPD TAHUN 2022	PRAKIRAAN CAPAIAN TARGET RENJA OPD TAHUN 2023	CAPAIAN KINERJA DAN KERANGKA PENDANAAN					KELOMPOK SASARAN	PRAKIRAAN MAJU RENCANA TAHUN 2025		PERANGKAT DAERAH PENANGGUNG JAWAB	
							TARGET 2024	PAGU INDIKATIF (Rp)	LOKASI	SUMBER DANA	PRIORITAS		TARGET	PAGU INDIKATIF (Rp)		
											NASIONAL					DAERAH
1	2	3	4	5	6	7	8	9	10	11	12	13	14	15	16	17
			<i>Jumlah Dokumen Operasional Pelayanan Puskesmas</i>				0 Dokumen	91.680.106,00	- Kab. Madiun, Semua Kecamatan, Semua Kel/Desa	DAK NON FISIK- BOKKB-BOK	-	PP3 - Peningkatan Kualitas Pendidikan, Kesehatan, Produktivitas dan Daya Saing Ketenagakerjaan serta Peningkatan Kemiskinan P.D.6 Penguatan ketahanan Bencana dan kualitas lingkungan Hidup	-	0 Dokumen	91.680.106,00	PUSKESMAS MADIUN
3.	1.02.05	<b>PROGRAM PEMBERDAYAAN MASYARAKAT BIDANG KESEHATAN</b>	-	100 persen			-	25.186.905,00						-	25.186.905,00	
	1.02.05.2.03	Pengembangan dan Pelaksanaan Upaya Kesehatan Bersumber Daya Masyarakat (UKBM) Tingkat Daerah Kabupaten/Kota	-	100 %			-	25.186.905,00			-	PP2 - Penguatan Konektivitas Antar Wilayah dalam Upaya Pemerataan Hasil Pembangunan serta Peningkatan Layanan Infrastruktur P.D.6 Penguatan ketahanan Bencana dan kualitas lingkungan Hidup	-	-	25.186.905,00	PUSKESMAS MADIUN
	1.02.05.2.03.01	Bimbingan Teknis dan Supervisi Pengembangan dan Pelaksanaan Upaya Kesehatan Bersumber Daya Masyarakat (UKBM)														

NO	KODE	URUSAN / BIDANG URUSAN / PROGRAM / KEGIATAN / SUB KEGIATAN	INDIKATOR PROGRAM / KEGIATAN / SUB KEGIATAN	TARGET AKHIR PERIODE RENSTRA OPD	REALISASI CAPAIAN RENJA OPD TAHUN 2022	PRAKIRAAN CAPAIAN TARGET RENJA OPD TAHUN 2023	CAPAIAN KINERJA DAN KERANGKA PENDANAAN						KELOMPOK SASARAN	PRAKIRAAN MAJU RENCANA TAHUN 2025		PERANGKAT DAERAH PENANGGUNG JAWAB
							TARGET 2024	PAGU INDIKATIF (Rp)	LOKASI	SUMBER DANA	PRIORITAS			TARGET	PAGU INDIKATIF (Rp)	
											NASIONAL	DAERAH				
1	2	3	4	5	6	7	8	9	10	11	12	13	14	15	16	17
			<i>Jumlah Dokumen Hasil Bimbingan Teknis dan Supervisi Upaya Kesehatan Bersumber Daya Masyarakat (UKBM)</i>				0 Dokumen	25.186.905,00	- Kab. Madiun, Semua Kecamatan, Semua Kel/Desa	DAK NON FISIK- BOKKB-BOK	-	PP2 - Penguatan Konektivita s Antar Wilayah dalam Upaya Pem erataan Hasil Pemb angunan serta Penin gkatan Layanan Inf rastruktur P.D.6 Penguatan ketahanan Bencana dan kualitas lingkungan Hidup	-	0 Dokumen	25.186.905,00	PUSKESMAS MADIUN
<b>J U M L A H</b>								<b>1.351.424.100,00</b>							<b>1.351.424.100,00</b>	

**RENCANA KERJA ORGANISASI PERANGKAT DAERAH (RENJA OPD)  
PUSKESMAS DIMONG KAB. MADIUN  
TAHUN 2024**

NO	KODE	URUSAN / BIDANG URUSAN / PROGRAM / KEGIATAN / SUB KEGIATAN	INDIKATOR PROGRAM / KEGIATAN / SUB KEGIATAN	TARGET AKHIR PERIODE RENSTRA OPD	REALISASI CAPAIAN RENJA OPD TAHUN 2022	PRAKIRAAN CAPAIAN TARGET RENJA OPD TAHUN 2023	CAPAIAN KINERJA DAN KERANGKA PENDANAAN					KELOMPOK SASARAN	PRAKIRAAN MAJU RENCANA TAHUN 2025		PERANGKAT DAERAH PENANGGUNG JAWAB	
							TARGET 2024	PAGU INDIKATIF (Rp)	LOKASI	SUMBER DANA	PRIORITAS		TARGET	PAGU INDIKATIF (Rp)		
											NASIONAL					DAERAH
1	2	3	4	5	6	7	8	9	10	11	12	13	14	15	16	17
		<b>PUSKESMAS DIMONG</b>						<b>1.039.189.495,00</b>							<b>1.039.189.495,00</b>	
	1	URUSAN PEMERINTAHAN WAJIB YANG BERKAITAN DENGAN PELAYANAN DASAR						<b>1.039.189.495,00</b>							<b>1.039.189.495,00</b>	
	1.02	URUSAN PEMERINTAHAN BIDANG KESEHATAN						<b>1.039.189.495,00</b>							<b>1.039.189.495,00</b>	
1.	1.02.01	PROGRAM PENUNJANG URUSAN PEMERINTAHAN DAERAH KABUPATEN/KOTA	-	60,10 nilai			-	<b>541.125.705,00</b>						-	<b>541.125.705,00</b>	
	1.02.01.2.10	Peningkatan Pelayanan BLUD	-	92 %			-	541.125.705,00			-	PP3 - Peningkatan Kualitas Pendidikan, Kesehatan, Produktivitas dan Daya Saing Ketenagakerjaan serta Penguatan Ketahanan Bencana dan kualitas lingkungan Hidup	-	-	541.125.705,00	PUSKESMAS DIMONG
	1.02.01.2.10.01	Pelayanan dan Penunjang Pelayanan BLUD														
			<i>Jumlah BLUD yang Menyediakan Pelayanan dan Penunjang Pelayanan</i>	2 Unit Kerja			0 Unit Kerja	541.125.705,00	- Kab. Madiun, Semua Kecamatan, Semua Kel/Desa	PENDAPATAN DARI BLUD	-	PP3 - Peningkatan Kualitas Pendidikan, Kesehatan, Produktivitas dan Daya Saing Ketenagakerjaan serta Penguatan Ketahanan Bencana dan kualitas lingkungan Hidup	-	0 Unit Kerja	541.125.705,00	PUSKESMAS DIMONG
2.	1.02.02	PROGRAM PEMENUHAN UPAYA KESEHATAN PERORANGAN DAN UPAYA KESEHATAN MASYARAKAT	-	10 persen			-	<b>463.317.118,00</b>						-	<b>463.317.118,00</b>	

NO	KODE	URUSAN / BIDANG URUSAN / PROGRAM / KEGIATAN / SUB KEGIATAN	INDIKATOR PROGRAM / KEGIATAN / SUB KEGIATAN	TARGET AKHIR PERIODE RENSTRA OPD	REALISASI CAPAIAN RENJA OPD TAHUN 2022	PRAKIRAAN CAPAIAN TARGET RENJA OPD TAHUN 2023	CAPAIAN KINERJA DAN KERANGKA PENDANAAN						KELOMPOK SASARAN	PRAKIRAAN MAJU RENCANA TAHUN 2025		PERANGKAT DAERAH PENANGGUNG JAWAB
							TARGET 2024	PAGU INDIKATIF (Rp)	LOKASI	SUMBER DANA	PRIORITAS			TARGET	PAGU INDIKATIF (Rp)	
											NASIONAL	DAERAH				
1	2	3	4	5	6	7	8	9	10	11	12	13	14	15	16	17
	1.02.02.2.02	Penyediaan Layanan Kesehatan untuk UKM dan UKP Rujukan Tingkat Daerah Kabupaten/Kota	-	100 %			-	463.317.118,00			-	PP3 - Peningkatan Kualitas Pendidikan, Kesehatan, Produktivitas dan Daya Saing Ketenagakerjaan serta Penguatan Ketahanan Kemiskinan P.D.6 Penguatan ketahanan Bencana dan kualitas lingkungan Hidup	-	-	463.317.118,00	PUSKESMAS DIMONG
	1.02.02.2.02.01	Pengelolaan Pelayanan Kesehatan Ibu Hamil														
			<i>Jumlah Ibu Hamil yang Mendapatkan Pelayanan Kesehatan Sesuai Standar</i>	8797 Orang			0 Orang	20.385.495,00	- Kab. Madiun, Semua Kecamatan, Semua Kel/Desa	DAK NON FISIK-BOKKB-BOK	-	PP3 - Peningkatan Kualitas Pendidikan, Kesehatan, Produktivitas dan Daya Saing Ketenagakerjaan serta Penguatan Ketahanan Kemiskinan P.D.6 Penguatan ketahanan Bencana dan kualitas lingkungan Hidup	-	0 Orang	20.385.495,00	PUSKESMAS DIMONG
	1.02.02.2.02.04	Pengelolaan Pelayanan Kesehatan Balita														
			<i>Jumlah Balita yang Mendapatkan Pelayanan Kesehatan Sesuai Standar</i>	40994 Orang			0 Orang	11.600.000,00	- Kab. Madiun, Semua Kecamatan, Semua Kel/Desa	DAK NON FISIK-BOKKB-BOK	-	PP3 - Peningkatan Kualitas Pendidikan, Kesehatan, Produktivitas dan Daya Saing Ketenagakerjaan serta Penguatan Ketahanan Kemiskinan P.D.6 Penguatan ketahanan Bencana dan kualitas lingkungan Hidup	-	0 Orang	11.600.000,00	PUSKESMAS DIMONG

NO	KODE	URUSAN / BIDANG URUSAN / PROGRAM / KEGIATAN / SUB KEGIATAN	INDIKATOR PROGRAM / KEGIATAN / SUB KEGIATAN	TARGET AKHIR PERIODE RENSTRA OPD	REALISASI CAPAIAN RENJA OPD TAHUN 2022	PRAKIRAAN CAPAIAN TARGET RENJA OPD TAHUN 2023	CAPAIAN KINERJA DAN KERANGKA PENDANAAN						KELOMPOK SASARAN	PRAKIRAAN MAJU RENCANA TAHUN 2025		PERANGKAT DAERAH PENANGGUNG JAWAB
							TARGET 2024	PAGU INDIKATIF (Rp)	LOKASI	SUMBER DANA	PRIORITAS			TARGET	PAGU INDIKATIF (Rp)	
											NASIONAL	DAERAH				
1	2	3	4	5	6	7	8	9	10	11	12	13	14	15	16	17
	1.02.02.2.02.05	Pengelolaan Pelayanan Kesehatan pada Usia Pendidikan Dasar														
			<i>Jumlah Anak Usia Pendidikan Dasar yang Mendapatkan Pelayanan Kesehatan Sesuai Standar</i>	75245 Orang			0 Orang	4.500.000,00	- Kab. Madiun, Semua Kecamatan, Semua Kel/Desa	DAK NON FISIK-BOKKB-BOK	-	PP3 - Peningkatan Kualitas Pendidikan, Kesehatan, Produktivitas dan Daya Saing Keternagakerjaan serta Penguatan Kemiskinan P.D.6 Penguatan ketahanan Bencana dan kualitas lingkungan Hidup	-	0 Orang	4.500.000,00	PUSKESMAS DIMONG
	1.02.02.2.02.06	Pengelolaan Pelayanan Kesehatan pada Usia Produktif														
			<i>Jumlah Penduduk Usia Produktif yang Mendapatkan Pelayanan Kesehatan Sesuai Standar</i>	421,574 Orang			0 Orang	5.175.000,00	- Kab. Madiun, Semua Kecamatan, Semua Kel/Desa	DAK NON FISIK-BOKKB-BOK	-	PP3 - Peningkatan Kualitas Pendidikan, Kesehatan, Produktivitas dan Daya Saing Keternagakerjaan serta Penguatan Kemiskinan P.D.6 Penguatan ketahanan Bencana dan kualitas lingkungan Hidup	-	0 Orang	5.175.000,00	PUSKESMAS DIMONG
	1.02.02.2.02.07	Pengelolaan Pelayanan Kesehatan pada Usia Lanjut														



NO	KODE	URUSAN / BIDANG URUSAN / PROGRAM / KEGIATAN / SUB KEGIATAN	INDIKATOR PROGRAM / KEGIATAN / SUB KEGIATAN	TARGET AKHIR PERIODE RENSTRA OPD	REALISASI CAPAIAN RENJA OPD TAHUN 2022	PRAKIRAAN CAPAIAN TARGET RENJA OPD TAHUN 2023	CAPAIAN KINERJA DAN KERANGKA PENDANAAN						KELOMPOK SASARAN	PRAKIRAAN MAJU RENCANA TAHUN 2025		PERANGKAT DAERAH PENANGGUNG JAWAB
							TARGET 2024	PAGU INDIKATIF (Rp)	LOKASI	SUMBER DANA	PRIORITAS			TARGET	PAGU INDIKATIF (Rp)	
											NASIONAL	DAERAH				
1	2	3	4	5	6	7	8	9	10	11	12	13	14	15	16	17
			<i>Jumlah Penduduk Usia Lanjut yang Mendapatkan Pelayanan Kesehatan Sesuai Standar</i>	97 Orang			0 Orang	4.725.000,00	- Kab. Madiun, Semua Kecamatan, Semua Kel/Desa	DAK NON FISIK-BOKKB-BOK	-	PP3 - Peningkatan Kualitas Pendidikan, Kesehatan, Produktivitas dan Daya Saing Ketenagakerjaan serta Peningkatan Kemiskinan P.D.6 Penguatan ketahanan Bencana dan kualitas lingkungan Hidup	-	0 Orang	4.725.000,00	PUSKESMAS DIMONG
	1.02.02.2.02.10	Pengelolaan Pelayanan Kesehatan Orang dengan Gangguan Jiwa Berat														
			<i>Jumlah Orang yang Mendapatkan Pelayanan Kesehatan Orang dengan Gangguan Jiwa Berat Sesuai Standar</i>	1,312 Orang			0 Orang	3.750.000,00	- Kab. Madiun, Semua Kecamatan, Semua Kel/Desa	DAK NON FISIK-BOKKB-BOK	-	PP3 - Peningkatan Kualitas Pendidikan, Kesehatan, Produktivitas dan Daya Saing Ketenagakerjaan serta Peningkatan Kemiskinan P.D.6 Penguatan ketahanan Bencana dan kualitas lingkungan Hidup	-	0 Orang	3.750.000,00	PUSKESMAS DIMONG
	1.02.02.2.02.11	Pengelolaan Pelayanan Kesehatan Orang Terduga Tuberkulosis														
			<i>Jumlah Orang Terduga Menderita Tuberkulosis yang Mendapatkan Pelayanan Sesuai Standar</i>	7,260 Orang			0 Orang	6.750.000,00	- Kab. Madiun, Semua Kecamatan, Semua Kel/Desa	DAK NON FISIK-BOKKB-BOK	-	PP3 - Peningkatan Kualitas Pendidikan, Kesehatan, Produktivitas dan Daya Saing Ketenagakerjaan serta Peningkatan Kemiskinan P.D.6 Penguatan ketahanan Bencana dan kualitas lingkungan Hidup	-	0 Orang	6.750.000,00	PUSKESMAS DIMONG

NO	KODE	URUSAN / BIDANG URUSAN / PROGRAM / KEGIATAN / SUB KEGIATAN	INDIKATOR PROGRAM / KEGIATAN / SUB KEGIATAN	TARGET AKHIR PERIODE RENSTRA OPD	REALISASI CAPAIAN RENJA OPD TAHUN 2022	PRAKIRAAN CAPAIAN TARGET RENJA OPD TAHUN 2023	CAPAIAN KINERJA DAN KERANGKA PENDANAAN					KELOMPOK SASARAN	PRAKIRAAN MAJU RENCANA TAHUN 2025		PERANGKAT DAERAH PENANGGUNG JAWAB	
							TARGET 2024	PAGU INDIKATIF (Rp)	LOKASI	SUMBER DANA	PRIORITAS		TARGET	PAGU INDIKATIF (Rp)		
											NASIONAL					DAERAH
1	2	3	4	5	6	7	8	9	10	11	12	13	14	15	16	17
	1.02.02.2.02.12	Pengelolaan Pelayanan Kesehatan Orang dengan Risiko Terinfeksi HIV														
			<i>Jumlah Orang Terduga Menderita HIV yang Mendapatkan Pelayanan Sesuai Standar</i>	9090 Orang			0 Orang	600.000,00	- Kab. Madiun, Semua Kecamatan, Semua Kel/Desa	DAK NON FISIK-BOKKB-BOK	-	PP3 - Peningkatan Kualitas Pendidikan, Kesehatan, Produktivitas dan Daya Saing Ketenagakerjaan serta Penguatan Kemiskinan P.D.6 Penguatan ketahanan Bencana dan kualitas lingkungan Hidup	-	0 Orang	600.000,00	PUSKESMAS DIMONG
	1.02.02.2.02.15	Pengelolaan Pelayanan Kesehatan Gizi Masyarakat														
			<i>Jumlah Dokumen Hasil Pengelolaan Pelayanan Kesehatan Gizi Masyarakat</i>	2 Dokumen			0 Dokumen	208.044.185,00	- Kab. Madiun, Semua Kecamatan, Semua Kel/Desa	DAK NON FISIK-BOKKB-BOK	-	PP3 - Peningkatan Kualitas Pendidikan, Kesehatan, Produktivitas dan Daya Saing Ketenagakerjaan serta Penguatan Kemiskinan P.D.6 Penguatan ketahanan Bencana dan kualitas lingkungan Hidup	-	0 Dokumen	208.044.185,00	PUSKESMAS DIMONG
	1.02.02.2.02.16	Pengelolaan Pelayanan Kesehatan Kerja dan Olahraga														

NO	KODE	URUSAN / BIDANG URUSAN / PROGRAM / KEGIATAN / SUB KEGIATAN	INDIKATOR PROGRAM / KEGIATAN / SUB KEGIATAN	TARGET AKHIR PERIODE RENSTRA OPD	REALISASI CAPAIAN RENJA OPD TAHUN 2022	PRAKIRAAN CAPAIAN TARGET RENJA OPD TAHUN 2023	CAPAIAN KINERJA DAN KERANGKA PENDANAAN						KELOMPOK SASARAN	PRAKIRAAN MAJU RENCANA TAHUN 2025		PERANGKAT DAERAH PENANGGUNG JAWAB
							TARGET 2024	PAGU INDIKATIF (Rp)	LOKASI	SUMBER DANA	PRIORITAS			TARGET	PAGU INDIKATIF (Rp)	
											NASIONAL	DAERAH				
1	2	3	4	5	6	7	8	9	10	11	12	13	14	15	16	17
			<i>Jumlah Dokumen Hasil Pengelolaan Pelayanan Kesehatan Kerja dan Olahraga</i>	2 Dokumen			0 Dokumen	6.061.806,00	- Kab. Madiun, Semua Kecamatan, Semua Kel/Desa	DAK NON FISIK-BOKKB-BOK	-	PP3 - Peningkatan Kualitas Pendidikan, Kesehatan, Produktivitas dan Daya Saing Ketenagakerjaan serta Peningkatan Kemiskinan P.D.6 Penguatan ketahanan Bencana dan kualitas lingkungan Hidup	-	0 Dokumen	6.061.806,00	PUSKESMAS DIMONG
	1.02.02.2.02.17	Pengelolaan Pelayanan Kesehatan Lingkungan														
			<i>Jumlah Dokumen Hasil Pengelolaan Pelayanan Kesehatan Lingkungan</i>	5 Dokumen			0 Dokumen	8.250.000,00	- Kab. Madiun, Semua Kecamatan, Semua Kel/Desa	DAK NON FISIK-BOKKB-BOK	-	PP3 - Peningkatan Kualitas Pendidikan, Kesehatan, Produktivitas dan Daya Saing Ketenagakerjaan serta Peningkatan Kemiskinan P.D.6 Penguatan ketahanan Bencana dan kualitas lingkungan Hidup	-	0 Dokumen	8.250.000,00	PUSKESMAS DIMONG
	1.02.02.2.02.18	Pengelolaan Pelayanan Promosi Kesehatan														
			<i>Jumlah Dokumen Hasil Pengelolaan Pelayanan Promosi Kesehatan</i>	2 Dokumen			0 Dokumen	15.056.532,00	- Kab. Madiun, Semua Kecamatan, Semua Kel/Desa	DAK NON FISIK-BOKKB-BOK	-	PP3 - Peningkatan Kualitas Pendidikan, Kesehatan, Produktivitas dan Daya Saing Ketenagakerjaan serta Peningkatan Kemiskinan P.D.6 Penguatan ketahanan Bencana dan kualitas lingkungan Hidup	-	0 Dokumen	15.056.532,00	PUSKESMAS DIMONG

NO	KODE	URUSAN / BIDANG URUSAN / PROGRAM / KEGIATAN / SUB KEGIATAN	INDIKATOR PROGRAM / KEGIATAN / SUB KEGIATAN	TARGET AKHIR PERIODE RENSTRA OPD	REALISASI CAPAIAN RENJA OPD TAHUN 2022	PRAKIRAAN CAPAIAN TARGET RENJA OPD TAHUN 2023	CAPAIAN KINERJA DAN KERANGKA PENDANAAN						KELOMPOK SASARAN	PRAKIRAAN MAJU RENCANA TAHUN 2025		PERANGKAT DAERAH PENANGGUNG JAWAB
							TARGET 2024	PAGU INDIKATIF (Rp)	LOKASI	SUMBER DANA	PRIORITAS			TARGET	PAGU INDIKATIF (Rp)	
											NASIONAL	DAERAH				
1	2	3	4	5	6	7	8	9	10	11	12	13	14	15	16	17
	1.02.02.2.02.20	Pengelolaan Surveilans Kesehatan														
			<i>Jumlah Dokumen Hasil Pengelolaan Surveilans Kesehatan</i>	13 Dokumen			0 Dokumen	7.650.000,00	- Kab. Madiun, Semua Kecamatan, Semua Kel/Desa	DAK NON FISIK- BOKKB-BOK	-	PP3 - Peningkatan Kualitas Pendidikan, Kesehatan, Produktivitas dan Daya Saing Ketenagakerjaan serta Penguatan Kemiskinan P.D.6 Penguatan ketahanan Bencana dan kualitas lingkungan Hidup	-	0 Dokumen	7.650.000,00	PUSKESMAS DIMONG
	1.02.02.2.02.22	Pengelolaan Pelayanan Kesehatan Jiwa dan NAPZA														
			<i>Jumlah Penyalahguna NAPZA yang Mendapatkan Pelayanan Kesehatan</i>	4 Orang			0 Orang	300.000,00	- Kab. Madiun, Semua Kecamatan, Semua Kel/Desa	DAK NON FISIK- BOKKB-BOK	-	PP3 - Peningkatan Kualitas Pendidikan, Kesehatan, Produktivitas dan Daya Saing Ketenagakerjaan serta Penguatan Kemiskinan P.D.6 Penguatan ketahanan Bencana dan kualitas lingkungan Hidup	-	0 Orang	300.000,00	PUSKESMAS DIMONG
	1.02.02.2.02.25	Pelayanan Kesehatan Penyakit Menular dan Tidak Menular														

NO	KODE	URUSAN / BIDANG URUSAN / PROGRAM / KEGIATAN / SUB KEGIATAN	INDIKATOR PROGRAM / KEGIATAN / SUB KEGIATAN	TARGET AKHIR PERIODE RENSTRA OPD	REALISASI CAPAIAN RENJA OPD TAHUN 2022	PRAKIRAAN CAPAIAN TARGET RENJA OPD TAHUN 2023	CAPAIAN KINERJA DAN KERANGKA PENDANAAN						KELOMPOK SASARAN	PRAKIRAAN MAJU RENCANA TAHUN 2025		PERANGKAT DAERAH PENANGGUNG JAWAB
							TARGET 2024	PAGU INDIKATIF (Rp)	LOKASI	SUMBER DANA	PRIORITAS			TARGET	PAGU INDIKATIF (Rp)	
											NASIONAL	DAERAH				
1	2	3	4	5	6	7	8	9	10	11	12	13	14	15	16	17
			<i>Jumlah Dokumen Hasil Pelayanan Kesehatan Penyakit Menular dan Tidak Menular</i>	12 Dokumen			0 Dokumen	55.375.000,00	- Kab. Madiun, Semua Kecamatan, Semua Kel/Desa	DAK NON FISIK-BOKKB-BOK	-	PP3 - Peningkatan Kualitas Pendidikan, Kesehatan, Produktivitas dan Daya Saing Ketenagakerjaan serta Penguatan Ketahanan Kemiskinan P.D.6 Penguatan ketahanan Bencana dan kualitas lingkungan Hidup	-	0 Dokumen	55.375.000,00	PUSKESMAS DIMONG
	1.02.02.2.02.28	Pengambilan dan Pengiriman Spesimen Penyakit Potensial KLB ke Laboratorium Rujukan/Nasional														
			<i>Jumlah Spesimen Penyakit Potensial Kejadian Luar Biasa (KLB) ke Laboratorium Rujukan/Nasional yang Didistribusikan</i>	34 Paket			0 Paket	375.000,00	- Kab. Madiun, Semua Kecamatan, Semua Kel/Desa	DAK NON FISIK-BOKKB-BOK	-	PP3 - Peningkatan Kualitas Pendidikan, Kesehatan, Produktivitas dan Daya Saing Ketenagakerjaan serta Penguatan Ketahanan Kemiskinan P.D.6 Penguatan ketahanan Bencana dan kualitas lingkungan Hidup	-	0 Paket	375.000,00	PUSKESMAS DIMONG
	1.02.02.2.02.33	Operasional Pelayanan Puskesmas														
			<i>Jumlah Dokumen Operasional Pelayanan Puskesmas</i>				0 Dokumen	100.444.100,00	- Kab. Madiun, Semua Kecamatan, Semua Kel/Desa	DAK NON FISIK-BOKKB-BOK	-	PP3 - Peningkatan Kualitas Pendidikan, Kesehatan, Produktivitas dan Daya Saing Ketenagakerjaan serta Penguatan Ketahanan Kemiskinan P.D.6 Penguatan ketahanan Bencana dan kualitas lingkungan Hidup	-	0 Dokumen	100.444.100,00	PUSKESMAS DIMONG

NO	KODE	URUSAN / BIDANG URUSAN / PROGRAM / KEGIATAN / SUB KEGIATAN	INDIKATOR PROGRAM / KEGIATAN / SUB KEGIATAN	TARGET AKHIR PERIODE RENSTRA OPD	REALISASI CAPAIAN RENJA OPD TAHUN 2022	PRAKIRAAN CAPAIAN TARGET RENJA OPD TAHUN 2023	CAPAIAN KINERJA DAN KERANGKA PENDANAAN						KELOMPOK SASARAN	PRAKIRAAN MAJU RENCANA TAHUN 2025		PERANGKAT DAERAH PENANGGUNG JAWAB
							TARGET 2024	PAGU INDIKATIF (Rp)	LOKASI	SUMBER DANA	PRIORITAS			TARGET	PAGU INDIKATIF (Rp)	
											NASIONAL	DAERAH				
1	2	3	4	5	6	7	8	9	10	11	12	13	14	15	16	17
	1.02.02.2.02.36	Investigasi Awal Kejadian Tidak Diharapkan (Kejadian Ikutan Pasca Imunisasi dan Pemberian Obat Massal)														
			<i>Jumlah Laporan Hasil Investigasi Awal Kejadian Tidak Diharapkan (Kejadian Ikutan Pasca Imunisasi dan Pemberian Obat Massal)</i>				0 Laporan	1.125.000,00	- Kab. Madiun, Semua Kecamatan, Semua Kel/Desa	DAK NON FISIK-BOKKB-BOK	-	PP3 - Peningkatan Kualitas Pendidikan, Kesehatan, Produktivitas dan Daya Saing Ketahanan serta Penguatan Kemiskinan P.D.6 Penguatan ketahanan Bencana dan kualitas lingkungan Hidup	-	0 Laporan	1.125.000,00	PUSKESMAS DIMONG
	1.02.02.2.02.40	Pengelolaan pelayanan kesehatan orang dengan Tuberkulosis														
			<i>Jumlah orang dengan Tuberkulosis yang mendapatkan pelayanan kesehatan sesuai standar</i>				0 Orang	3.150.000,00	- Kab. Madiun, Semua Kecamatan, Semua Kel/Desa	DAK NON FISIK-BOKKB-BOK	-	PP3 - Peningkatan Kualitas Pendidikan, Kesehatan, Produktivitas dan Daya Saing Ketahanan serta Penguatan Kemiskinan P.D.6 Penguatan ketahanan Bencana dan kualitas lingkungan Hidup	-	0 Orang	3.150.000,00	PUSKESMAS DIMONG
3.	1.02.05	PROGRAM PEMBERDAYAAN MASYARAKAT BIDANG KESEHATAN	-	100 persen			-	34.746.672,00						-	34.746.672,00	

NO	KODE	URUSAN / BIDANG URUSAN / PROGRAM / KEGIATAN / SUB KEGIATAN	INDIKATOR PROGRAM / KEGIATAN / SUB KEGIATAN	TARGET AKHIR PERIODE RENSTRA OPD	REALISASI CAPAIAN RENJA OPD TAHUN 2022	PRAKIRAAN CAPAIAN TARGET RENJA OPD TAHUN 2023	CAPAIAN KINERJA DAN KERANGKA PENDANAAN						KELOMPOK SASARAN	PRAKIRAAN MAJU RENCANA TAHUN 2025		PERANGKAT DAERAH PENANGGUNG JAWAB
							TARGET 2024	PAGU INDIKATIF (Rp)	LOKASI	SUMBER DANA	PRIORITAS			TARGET	PAGU INDIKATIF (Rp)	
											NASIONAL	DAERAH				
1	2	3	4	5	6	7	8	9	10	11	12	13	14	15	16	17
	1.02.05.2.03	Pengembangan dan Pelaksanaan Upaya Kesehatan Bersumber Daya Masyarakat (UKBM) Tingkat Daerah Kabupaten/Kota	-	100 %			-	34.746.672,00			-	PP3 - Peningkatan Kualitas Pendidikan, Kesehatan, Produktivitas dan Daya Saing Ketenagakerjaan serta Peningkatan Kemiskinan P.D.6 Penguatan ketahanan Bencana dan kualitas lingkungan Hidup	-	-	34.746.672,00	PUSKESMAS DIMONG
	1.02.05.2.03.01	Bimbingan Teknis dan Supervisi Pengembangan dan Pelaksanaan Upaya Kesehatan Bersumber Daya Masyarakat (UKBM)														
			<i>Jumlah Dokumen Hasil Bimbingan Teknis dan Supervisi Upaya Kesehatan Bersumber Daya Masyarakat (UKBM)</i>				0 Dokumen	34.746.672,00	- Kab. Madiun, Semua Kecamatan, Semua Kel/Desa	DAK NON FISIK-BOKKB-BOK	-	PP3 - Peningkatan Kualitas Pendidikan, Kesehatan, Produktivitas dan Daya Saing Ketenagakerjaan serta Peningkatan Kemiskinan P.D.6 Penguatan ketahanan Bencana dan kualitas lingkungan Hidup	-	0 Dokumen	34.746.672,00	PUSKESMAS DIMONG
	<b>J U M L A H</b>								<b>1.039.189.495,00</b>						<b>1.039.189.495,00</b>	

**RENCANA KERJA ORGANISASI PERANGKAT DAERAH (RENJA OPD)  
PUSKESMAS SAWAHAN KAB. MADIUN  
TAHUN 2024**

NO	KODE	URUSAN / BIDANG URUSAN / PROGRAM / KEGIATAN / SUB KEGIATAN	INDIKATOR PROGRAM / KEGIATAN / SUB KEGIATAN	TARGET AKHIR PERIODE RENSTRA OPD	REALISASI CAPAIAN RENJA OPD TAHUN 2022	PRAKIRAAN CAPAIAN TARGET RENJA OPD TAHUN 2023	CAPAIAN KINERJA DAN KERANGKA PENDANAAN					KELOMPOK SASARAN	PRAKIRAAN MAJU RENCANA TAHUN 2025		PERANGKAT DAERAH PENANGGUNG JAWAB	
							TARGET 2024	PAGU INDIKATIF (Rp)	LOKASI	SUMBER DANA	PRIORITAS		TARGET	PAGU INDIKATIF (Rp)		
											NASIONAL					DAERAH
1	2	3	4	5	6	7	8	9	10	11	12	13	14	15	16	17
		<b>PUSKESMAS SAWAHAN</b>						<b>1.606.316.950,00</b>							<b>1.606.316.950,00</b>	
	<b>1</b>	<b>URUSAN PEMERINTAHAN WAJIB YANG BERKAITAN DENGAN PELAYANAN DASAR</b>						<b>1.606.316.950,00</b>							<b>1.606.316.950,00</b>	
	<b>1.02</b>	<b>URUSAN PEMERINTAHAN BIDANG KESEHATAN</b>						<b>1.606.316.950,00</b>							<b>1.606.316.950,00</b>	
1.	<b>1.02.01</b>	<b>PROGRAM PENUNJANG URUSAN PEMERINTAHAN DAERAH KABUPATEN/KOTA</b>	-	<b>60,10 nilai</b>			-	<b>992.457.050,00</b>						-	<b>992.457.050,00</b>	
	1.02.01.2.10	Peningkatan Pelayanan BLUD	-	92 %			-	992.457.050,00			-	P.D.6 Penguatan ketahanan Bencana dan kualitas lingkungan Hidup	-	-	992.457.050,00	PUSKESMAS SAWAHAN
	1.02.01.2.10.01	Pelayanan dan Penunjang Pelayanan BLUD														
			<i>Jumlah BLUD yang Menyediakan Pelayanan dan Penunjang Pelayanan</i>	2 Unit Kerja			0 Unit Kerja	992.457.050,00	- Kab. Madiun, Semua Kecamatan, Semua Kel/Desa	PENDAPATAN DARI BLUD	-	P.D.6 Penguatan ketahanan Bencana dan kualitas lingkungan Hidup	-	0 Unit Kerja	992.457.050,00	PUSKESMAS SAWAHAN
2.	<b>1.02.02</b>	<b>PROGRAM PEMENUHAN UPAYA KESEHATAN PERORANGAN DAN UPAYA KESEHATAN MASYARAKAT</b>	-	<b>10 persen</b>			-	<b>594.090.650,00</b>						-	<b>594.090.650,00</b>	
	1.02.02.2.02	Penyediaan Layanan Kesehatan untuk UKM dan UKP Rujukan Tingkat Daerah Kabupaten/Kota	-	100 %			-	594.090.650,00			-	PP3 - Peningkatan Kualitas Pendidikan, Kesehatan, Produktivitas dan Daya Saing Ketenagakerjaan serta Peningkatan Kemiskinan P.D.6 Penguatan ketahanan Bencana dan kualitas lingkungan Hidup	-	-	594.090.650,00	PUSKESMAS SAWAHAN
	1.02.02.2.02.01	Pengelolaan Pelayanan Kesehatan Ibu Hamil														



NO	KODE	URUSAN / BIDANG URUSAN / PROGRAM / KEGIATAN / SUB KEGIATAN	INDIKATOR PROGRAM / KEGIATAN / SUB KEGIATAN	TARGET AKHIR PERIODE RENSTRA OPD	REALISASI CAPAIAN RENJA OPD TAHUN 2022	PRAKIRAAN CAPAIAN TARGET RENJA OPD TAHUN 2023	CAPAIAN KINERJA DAN KERANGKA PENDANAAN						KELOMPOK SASARAN	PRAKIRAAN MAJU RENCANA TAHUN 2025		PERANGKAT DAERAH PENANGGUNG JAWAB
							TARGET 2024	PAGU INDIKATIF (Rp)	LOKASI	SUMBER DANA	PRIORITAS			TARGET	PAGU INDIKATIF (Rp)	
											NASIONAL	DAERAH				
1	2	3	4	5	6	7	8	9	10	11	12	13	14	15	16	17
			<i>Jumlah Ibu Hamil yang Mendapatkan Pelayanan Kesehatan Sesuai Standar</i>	8797 Orang			0 Orang	71.688.000,00	- Kab. Madiun, Semua Kecamatan, Semua Kel/Desa	DAK NON FISIK-BOKKB-BOK	-	PP3 - Peningkatan Kualitas Pendidikan, Kesehatan, Produktivitas dan Daya Saing Ketenagakerjaan serta Peningkatan Kemiskinan P.D.6 Penguatan ketahanan Bencana dan kualitas lingkungan Hidup	-	0 Orang	71.688.000,00	PUSKESMAS SAWAHAN
	1.02.02.2.02.04	Pengelolaan Pelayanan Kesehatan Balita														
			<i>Jumlah Balita yang Mendapatkan Pelayanan Kesehatan Sesuai Standar</i>	40994 Orang			0 Orang	900.000,00	- Kab. Madiun, Semua Kecamatan, Semua Kel/Desa	DAK NON FISIK-BOKKB-BOK	-	PP3 - Peningkatan Kualitas Pendidikan, Kesehatan, Produktivitas dan Daya Saing Ketenagakerjaan serta Peningkatan Kemiskinan P.D.6 Penguatan ketahanan Bencana dan kualitas lingkungan Hidup	-	0 Orang	900.000,00	PUSKESMAS SAWAHAN
	1.02.02.2.02.05	Pengelolaan Pelayanan Kesehatan pada Usia Pendidikan Dasar														
			<i>Jumlah Anak Usia Pendidikan Dasar yang Mendapatkan Pelayanan Kesehatan Sesuai Standar</i>	75245 Orang			0 Orang	22.950.000,00	- Kab. Madiun, Semua Kecamatan, Semua Kel/Desa	DAK NON FISIK-BOKKB-BOK	-	PP3 - Peningkatan Kualitas Pendidikan, Kesehatan, Produktivitas dan Daya Saing Ketenagakerjaan serta Peningkatan Kemiskinan P.D.6 Penguatan ketahanan Bencana dan kualitas lingkungan Hidup	-	0 Orang	22.950.000,00	PUSKESMAS SAWAHAN

NO	KODE	URUSAN / BIDANG URUSAN / PROGRAM / KEGIATAN / SUB KEGIATAN	INDIKATOR PROGRAM / KEGIATAN / SUB KEGIATAN	TARGET AKHIR PERIODE RENSTRA OPD	REALISASI CAPAIAN RENJA OPD TAHUN 2022	PRAKIRAAN CAPAIAN TARGET RENJA OPD TAHUN 2023	CAPAIAN KINERJA DAN KERANGKA PENDANAAN						KELOMPOK SASARAN	PRAKIRAAN MAJU RENCANA TAHUN 2025		PERANGKAT DAERAH PENANGGUNG JAWAB
							TARGET 2024	PAGU INDIKATIF (Rp)	LOKASI	SUMBER DANA	PRIORITAS			TARGET	PAGU INDIKATIF (Rp)	
											NASIONAL	DAERAH				
1	2	3	4	5	6	7	8	9	10	11	12	13	14	15	16	17
	1.02.02.2.02.07	Pengelolaan Pelayanan Kesehatan pada Usia Lanjut														
			<i>Jumlah Penduduk Usia Lanjut yang Mendapatkan Pelayanan Kesehatan Sesuai Standar</i>	97 Orang			0 Orang	7.800.000,00	- Kab. Madiun, Semua Kecamatan, Semua Kel/Desa	DAK NON FISIK-BOKKB-BOK	-	PP3 - Peningkatan Kualitas Pendidikan, Kesehatan, Produktivitas dan Daya Saing Ketenagakerjaan serta Penguatan Kemiskinan P.D.6 Penguatan ketahanan Bencana dan kualitas lingkungan Hidup	-	0 Orang	7.800.000,00	PUSKESMAS SAWAHAN
	1.02.02.2.02.10	Pengelolaan Pelayanan Kesehatan Orang dengan Gangguan Jiwa Berat														
			<i>Jumlah Orang yang Mendapatkan Pelayanan Kesehatan Orang dengan Gangguan Jiwa Berat Sesuai Standar</i>	1,312 Orang			0 Orang	1.950.000,00	- Kab. Madiun, Semua Kecamatan, Semua Kel/Desa	DAK NON FISIK-BOKKB-BOK	-	PP3 - Peningkatan Kualitas Pendidikan, Kesehatan, Produktivitas dan Daya Saing Ketenagakerjaan serta Penguatan Kemiskinan P.D.6 Penguatan ketahanan Bencana dan kualitas lingkungan Hidup	-	0 Orang	1.950.000,00	PUSKESMAS SAWAHAN
	1.02.02.2.02.11	Pengelolaan Pelayanan Kesehatan Orang Terduga Tuberkulosis														

NO	KODE	URUSAN / BIDANG URUSAN / PROGRAM / KEGIATAN / SUB KEGIATAN	INDIKATOR PROGRAM / KEGIATAN / SUB KEGIATAN	TARGET AKHIR PERIODE RENSTRA OPD	REALISASI CAPAIAN RENJA OPD TAHUN 2022	PRAKIRAAN CAPAIAN TARGET RENJA OPD TAHUN 2023	CAPAIAN KINERJA DAN KERANGKA PENDANAAN						KELOMPOK SASARAN	PRAKIRAAN MAJU RENCANA TAHUN 2025		PERANGKAT DAERAH PENANGGUNG JAWAB
							TARGET 2024	PAGU INDIKATIF (Rp)	LOKASI	SUMBER DANA	PRIORITAS			TARGET	PAGU INDIKATIF (Rp)	
											NASIONAL	DAERAH				
1	2	3	4	5	6	7	8	9	10	11	12	13	14	15	16	17
			<i>Jumlah Orang Terduga Menderita Tuberkulosis yang Mendapatkan Pelayanan Sesuai Standar</i>	7,260 Orang			0 Orang	2.925.000,00	- Kab. Madiun, Semua Kecamatan, Semua Kel/Desa	DAK NON FISIK-BOKKB-BOK	-	PP3 - Peningkatan Kualitas Pendidikan, Kesehatan, Produktivitas dan Daya Saing Ketenagakerjaan serta Peningkatan Kemiskinan P.D.6 Penguatan ketahanan Bencana dan kualitas lingkungan Hidup	-	0 Orang	2.925.000,00	PUSKESMAS SAWAHAN
	1.02.02.2.02.13	Pengelolaan Pelayanan Kesehatan bagi Penduduk pada Kondisi Kejadian Luar Biasa (KLB)														
			<i>Jumlah Dokumen Hasil Pengelolaan Pelayanan Kesehatan bagi Penduduk pada Kondisi Kejadian Luar Biasa (KLB) Sesuai Standar</i>	7 Dokumen			0 Dokumen	450.000,00	- Kab. Madiun, Semua Kecamatan, Semua Kel/Desa	DAK NON FISIK-BOKKB-BOK	-	PP3 - Peningkatan Kualitas Pendidikan, Kesehatan, Produktivitas dan Daya Saing Ketenagakerjaan serta Peningkatan Kemiskinan P.D.6 Penguatan ketahanan Bencana dan kualitas lingkungan Hidup	-	0 Dokumen	450.000,00	PUSKESMAS SAWAHAN
	1.02.02.2.02.14	Pengelolaan Pelayanan Kesehatan bagi Penduduk Terdampak Krisis Kesehatan Akibat Bencana dan/atau Berpotensi Bencana														
			<i>Jumlah Dokumen Hasil Pengelolaan Pelayanan Kesehatan bagi Penduduk Terdampak Krisis Kesehatan Akibat Bencana dan/atau Berpotensi Bencana Sesuai Standar</i>				0 Dokumen	450.000,00	- Kab. Madiun, Semua Kecamatan, Semua Kel/Desa	DAK NON FISIK-BOKKB-BOK	-	PP3 - Peningkatan Kualitas Pendidikan, Kesehatan, Produktivitas dan Daya Saing Ketenagakerjaan serta Peningkatan Kemiskinan P.D.6 Penguatan ketahanan Bencana dan kualitas lingkungan Hidup	-	0 Dokumen	450.000,00	PUSKESMAS SAWAHAN

NO	KODE	URUSAN / BIDANG URUSAN / PROGRAM / KEGIATAN / SUB KEGIATAN	INDIKATOR PROGRAM / KEGIATAN / SUB KEGIATAN	TARGET AKHIR PERIODE RENSTRA OPD	REALISASI CAPAIAN RENJA OPD TAHUN 2022	PRAKIRAAN CAPAIAN TARGET RENJA OPD TAHUN 2023	CAPAIAN KINERJA DAN KERANGKA PENDANAAN						KELOMPOK SASARAN	PRAKIRAAN MAJU RENCANA TAHUN 2025		PERANGKAT DAERAH PENANGGUNG JAWAB
							TARGET 2024	PAGU INDIKATIF (Rp)	LOKASI	SUMBER DANA	PRIORITAS			TARGET	PAGU INDIKATIF (Rp)	
											NASIONAL	DAERAH				
1	2	3	4	5	6	7	8	9	10	11	12	13	14	15	16	17
	1.02.02.2.02.15	Pengelolaan Pelayanan Kesehatan Gizi Masyarakat														
			<i>Jumlah Dokumen Hasil Pengelolaan Pelayanan Kesehatan Gizi Masyarakat</i>	2 Dokumen			0 Dokumen	260.337.550,00	- Kab. Madiun, Semua Kecamatan, Semua Kel/Desa	DAK NON FISIK- BOKKB-BOK	-	PP3 - Peningkatan Kualitas Pendidikan, Kesehatan, Produktivitas dan Daya Saing Ketenagakerjaan serta Peningkatan Kemiskinan P.D.6 Penguatan ketahanan Bencana dan kualitas lingkungan Hidup	-	0 Dokumen	260.337.550,00	PUSKESMAS SAWAHAN
	1.02.02.2.02.16	Pengelolaan Pelayanan Kesehatan Kerja dan Olahraga														
			<i>Jumlah Dokumen Hasil Pengelolaan Pelayanan Kesehatan Kerja dan Olahraga</i>	2 Dokumen			0 Dokumen	25.848.150,00	- Kab. Madiun, Semua Kecamatan, Semua Kel/Desa	DAK NON FISIK- BOKKB-BOK	-	PP3 - Peningkatan Kualitas Pendidikan, Kesehatan, Produktivitas dan Daya Saing Ketenagakerjaan serta Peningkatan Kemiskinan P.D.6 Penguatan ketahanan Bencana dan kualitas lingkungan Hidup	-	0 Dokumen	25.848.150,00	PUSKESMAS SAWAHAN
	1.02.02.2.02.17	Pengelolaan Pelayanan Kesehatan Lingkungan														

NO	KODE	URUSAN / BIDANG URUSAN / PROGRAM / KEGIATAN / SUB KEGIATAN	INDIKATOR PROGRAM / KEGIATAN / SUB KEGIATAN	TARGET AKHIR PERIODE RENSTRA OPD	REALISASI CAPAIAN RENJA OPD TAHUN 2022	PRAKIRAAN CAPAIAN TARGET RENJA OPD TAHUN 2023	CAPAIAN KINERJA DAN KERANGKA PENDANAAN						KELOMPOK SASARAN	PRAKIRAAN MAJU RENCANA TAHUN 2025		PERANGKAT DAERAH PENANGGUNG JAWAB
							TARGET 2024	PAGU INDIKATIF (Rp)	LOKASI	SUMBER DANA	PRIORITAS			TARGET	PAGU INDIKATIF (Rp)	
											NASIONAL	DAERAH				
1	2	3	4	5	6	7	8	9	10	11	12	13	14	15	16	17
			<i>Jumlah Dokumen Hasil Pengelolaan Pelayanan Kesehatan Lingkungan</i>	5 Dokumen			0 Dokumen	3.225.000,00	- Kab. Madiun, Semua Kecamatan, Semua Kel/Desa	DAK NON FISIK- BOKKB-BOK	-	PP3 - Peni ngkatan Kualitas Pendidikan, Kesehatan, Produktivita s dan Daya Saing Kete ragakerjaa n serta Pen gentasan Kemiskinan P.D.6 Penguatan ketahanan Bencana dan kualitas lingkungan Hidup	-	0 Dokumen	3.225.000,00	PUSKESMAS SAWAHAN
	1.02.02.2.02.18	Pengelolaan Pelayanan Promosi Kesehatan														
			<i>Jumlah Dokumen Hasil Pengelolaan Pelayanan Promosi Kesehatan</i>	2 Dokumen			0 Dokumen	27.863.100,00	- Kab. Madiun, Semua Kecamatan, Semua Kel/Desa	DAK NON FISIK- BOKKB-BOK	-	PP3 - Peni ngkatan Kualitas Pendidikan, Kesehatan, Produktivita s dan Daya Saing Kete ragakerjaa n serta Pen gentasan Kemiskinan P.D.6 Penguatan ketahanan Bencana dan kualitas lingkungan Hidup	-	0 Dokumen	27.863.100,00	PUSKESMAS SAWAHAN
	1.02.02.2.02.20	Pengelolaan Surveilans Kesehatan														
			<i>Jumlah Dokumen Hasil Pengelolaan Surveilans Kesehatan</i>	13 Dokumen			0 Dokumen	3.225.000,00	- Kab. Madiun, Semua Kecamatan, Semua Kel/Desa	DAK NON FISIK- BOKKB-BOK	-	PP3 - Peni ngkatan Kualitas Pendidikan, Kesehatan, Produktivita s dan Daya Saing Kete ragakerjaa n serta Pen gentasan Kemiskinan P.D.6 Penguatan ketahanan Bencana dan kualitas lingkungan Hidup	-	0 Dokumen	3.225.000,00	PUSKESMAS SAWAHAN

NO	KODE	URUSAN / BIDANG URUSAN / PROGRAM / KEGIATAN / SUB KEGIATAN	INDIKATOR PROGRAM / KEGIATAN / SUB KEGIATAN	TARGET AKHIR PERIODE RENSTRA OPD	REALISASI CAPAIAN RENJA OPD TAHUN 2022	PRAKIRAAN CAPAIAN TARGET RENJA OPD TAHUN 2023	CAPAIAN KINERJA DAN KERANGKA PENDANAAN						KELOMPOK SASARAN	PRAKIRAAN MAJU RENCANA TAHUN 2025		PERANGKAT DAERAH PENANGGUNG JAWAB
							TARGET 2024	PAGU INDIKATIF (Rp)	LOKASI	SUMBER DANA	PRIORITAS			TARGET	PAGU INDIKATIF (Rp)	
											NASIONAL	DAERAH				
1	2	3	4	5	6	7	8	9	10	11	12	13	14	15	16	17
	1.02.02.2.02.22	Pengelolaan Pelayanan Kesehatan Jiwa dan NAPZA														
			<i>Jumlah Penyalahguna NAPZA yang Mendapatkan Pelayanan Kesehatan</i>	4 Orang			0 Orang	225.000,00	- Kab. Madiun, Semua Kecamatan, Semua Kel/Desa	DAK NON FISIK- BOKKB-BOK	-	PP3 - Peningkatan Kualitas Pendidikan, Kesehatan, Produktivitas dan Daya Saing Ketenagakerjaan serta Peningkatan Kemiskinan P.D.6 Penguatan ketahanan Bencana dan kualitas lingkungan Hidup	-	0 Orang	225.000,00	PUSKESMAS SAWAHAN
	1.02.02.2.02.25	Pelayanan Kesehatan Penyakit Menular dan Tidak Menular														
			<i>Jumlah Dokumen Hasil Pelayanan Kesehatan Penyakit Menular dan Tidak Menular</i>	12 Dokumen			0 Dokumen	43.398.000,00	- Kab. Madiun, Semua Kecamatan, Semua Kel/Desa	DAK NON FISIK- BOKKB-BOK	-	PP3 - Peningkatan Kualitas Pendidikan, Kesehatan, Produktivitas dan Daya Saing Ketenagakerjaan serta Peningkatan Kemiskinan P.D.6 Penguatan ketahanan Bencana dan kualitas lingkungan Hidup	-	0 Dokumen	43.398.000,00	PUSKESMAS SAWAHAN
	1.02.02.2.02.33	Operasional Pelayanan Puskesmas														

NO	KODE	URUSAN / BIDANG URUSAN / PROGRAM / KEGIATAN / SUB KEGIATAN	INDIKATOR PROGRAM / KEGIATAN / SUB KEGIATAN	TARGET AKHIR PERIODE RENSTRA OPD	REALISASI CAPAIAN RENJA OPD TAHUN 2022	PRAKIRAAN CAPAIAN TARGET RENJA OPD TAHUN 2023	CAPAIAN KINERJA DAN KERANGKA PENDANAAN						KELOMPOK SASARAN	PRAKIRAAN MAJU RENCANA TAHUN 2025		PERANGKAT DAERAH PENANGGUNG JAWAB
							TARGET 2024	PAGU INDIKATIF (Rp)	LOKASI	SUMBER DANA	PRIORITAS			TARGET	PAGU INDIKATIF (Rp)	
											NASIONAL	DAERAH				
1	2	3	4	5	6	7	8	9	10	11	12	13	14	15	16	17
			<i>Jumlah Dokumen Operasional Pelayanan Puskesmas</i>				0 Dokumen	118.905.850,00	- Kab. Madiun, Semua Kecamatan, Semua Kel/Desa	DAK NON FISIK-BOKKB-BOK	-	PP3 - Peningkatan Kualitas Pendidikan, Kesehatan, Produktivitas dan Daya Saing Ketenagakerjaan serta Peningkatan Kemiskinan P.D.6 Penguatan ketahanan Bencana dan kualitas lingkungan Hidup	-	0 Dokumen	118.905.850,00	PUSKESMAS SAWAHAN
	1.02.02.2.02.36	Investigasi Awal Kejadian Tidak Diharapkan (Kejadian Ikutan Pasca Imunisasi dan Pemberian Obat Massal)														
			<i>Jumlah Laporan Hasil Investigasi Awal Kejadian Tidak Diharapkan (Kejadian Ikutan Pasca Imunisasi dan Pemberian Obat Massal)</i>				0 Laporan	1.950.000,00	- Kab. Madiun, Semua Kecamatan, Semua Kel/Desa	DAK NON FISIK-BOKKB-BOK	-	PP3 - Peningkatan Kualitas Pendidikan, Kesehatan, Produktivitas dan Daya Saing Ketenagakerjaan serta Peningkatan Kemiskinan P.D.6 Penguatan ketahanan Bencana dan kualitas lingkungan Hidup	-	0 Laporan	1.950.000,00	PUSKESMAS SAWAHAN
3.	1.02.05	PROGRAM PEMBERDAYAAN MASYARAKAT BIDANG KESEHATAN	-	100 persen			-	19.769.250,00						-	19.769.250,00	

NO	KODE	URUSAN / BIDANG URUSAN / PROGRAM / KEGIATAN / SUB KEGIATAN	INDIKATOR PROGRAM / KEGIATAN / SUB KEGIATAN	TARGET AKHIR PERIODE RENSTRA OPD	REALISASI CAPAIAN RENJA OPD TAHUN 2022	PRAKIRAAN CAPAIAN TARGET RENJA OPD TAHUN 2023	CAPAIAN KINERJA DAN KERANGKA PENDANAAN						KELOMPOK SASARAN	PRAKIRAAN MAJU RENCANA TAHUN 2025		PERANGKAT DAERAH PENANGGUNG JAWAB
							TARGET 2024	PAGU INDIKATIF (Rp)	LOKASI	SUMBER DANA	PRIORITAS			TARGET	PAGU INDIKATIF (Rp)	
											NASIONAL	DAERAH				
1	2	3	4	5	6	7	8	9	10	11	12	13	14	15	16	17
	1.02.05.2.03	Pengembangan dan Pelaksanaan Upaya Kesehatan Bersumber Daya Masyarakat (UKBM) Tingkat Daerah Kabupaten/Kota	-	100 %			-	19.769.250,00			-	PP3 - Peningkatan Kualitas Pendidikan, Kesehatan, Produktivitas dan Daya Saing Ketenagakerjaan serta Peningkatan Kemiskinan P.D.6 Penguatan ketahanan Bencana dan kualitas lingkungan Hidup	-	-	19.769.250,00	PUSKESMAS SAWAHAN
	1.02.05.2.03.01	Bimbingan Teknis dan Supervisi Pengembangan dan Pelaksanaan Upaya Kesehatan Bersumber Daya Masyarakat (UKBM)														
			<i>Jumlah Dokumen Hasil Bimbingan Teknis dan Supervisi Upaya Kesehatan Bersumber Daya Masyarakat (UKBM)</i>				0 Dokumen	19.769.250,00	- Kab. Madiun, Semua Kecamatan, Semua Kel/Desa	DAK NON FISIK-BOKKB-BOK	-	PP3 - Peningkatan Kualitas Pendidikan, Kesehatan, Produktivitas dan Daya Saing Ketenagakerjaan serta Peningkatan Kemiskinan P.D.6 Penguatan ketahanan Bencana dan kualitas lingkungan Hidup	-	0 Dokumen	19.769.250,00	PUSKESMAS SAWAHAN
			<b>J U M L A H</b>					<b>1.606.316.950,00</b>							<b>1.606.316.950,00</b>	



**RENCANA KERJA ORGANISASI PERANGKAT DAERAH (RENJA OPD)  
PUSKESMAS KLAGENSERUT KAB. MADIUN  
TAHUN 2024**

NO	KODE	URUSAN / BIDANG URUSAN / PROGRAM / KEGIATAN / SUB KEGIATAN	INDIKATOR PROGRAM / KEGIATAN / SUB KEGIATAN	TARGET AKHIR PERIODE RENSTRA OPD	REALISASI CAPAIAN RENJA OPD TAHUN 2022	PRAKIRAAN CAPAIAN TARGET RENJA OPD TAHUN 2023	CAPAIAN KINERJA DAN KERANGKA PENDANAAN					KELOMPOK SASARAN	PRAKIRAAN MAJU RENCANA TAHUN 2025		PERANGKAT DAERAH PENANGGUNG JAWAB		
							TARGET 2024	PAGU INDIKATIF (Rp)	LOKASI	SUMBER DANA	PRIORITAS		TARGET	PAGU INDIKATIF (Rp)			
											NASIONAL					DAERAH	
1	2	3	4	5	6	7	8	9	10	11	12	13	14	15	16	17	
		<b>PUSKESMAS KLAGENSERUT</b>						<b>1.390.478.125,00</b>								<b>1.390.478.125,00</b>	
	<b>1</b>	<b>URUSAN PEMERINTAHAN WAJIB YANG BERKAITAN DENGAN PELAYANAN DASAR</b>						<b>1.390.478.125,00</b>								<b>1.390.478.125,00</b>	
	<b>1.02</b>	<b>URUSAN PEMERINTAHAN BIDANG KESEHATAN</b>						<b>1.390.478.125,00</b>								<b>1.390.478.125,00</b>	
1.	<b>1.02.01</b>	<b>PROGRAM PENUNJANG URUSAN PEMERINTAHAN DAERAH KABUPATEN/KOTA</b>	-	<b>60,10 nilai</b>			-	<b>844.690.525,00</b>						-		<b>844.690.525,00</b>	
	1.02.01.2.10	Peningkatan Pelayanan BLUD	-	96,67 %			-	844.690.525,00			-	P.D.6 Penguatan ketahanan Bencana dan kualitas lingkungan Hidup	-	-	844.690.525,00	PUSKESMAS KLAGENSERUT	
	1.02.01.2.10.01	Pelayanan dan Penunjang Pelayanan BLUD															
			<i>Jumlah BLUD yang Menyediakan Pelayanan dan Penunjang Pelayanan</i>	2 Unit Kerja			0 Unit Kerja	844.690.525,00	- Kab. Madiun, Semua Kecamatan, Semua Kel/Desa	PENDAPATAN DARI BLUD	-	P.D.6 Penguatan ketahanan Bencana dan kualitas lingkungan Hidup	-	0 Unit Kerja	844.690.525,00	PUSKESMAS KLAGENSERUT	
2.	<b>1.02.02</b>	<b>PROGRAM PEMENUHAN UPAYA KESEHATAN PERORANGAN DAN UPAYA KESEHATAN MASYARAKAT</b>	-	<b>10 persen</b>			-	<b>545.787.600,00</b>						-		<b>545.787.600,00</b>	
	1.02.02.2.02	Penyediaan Layanan Kesehatan untuk UKM dan UKP Rujukan Tingkat Daerah Kabupaten/Kota	-	100 %			-	545.787.600,00			-	PP3 - Peningkatan Kualitas Pendidikan, Kesehatan, Produktivitas dan Daya Saing Ketenagakerjaan serta Peningkatan Kemiskinan P.D.6 Penguatan ketahanan Bencana dan kualitas lingkungan Hidup	-	-	545.787.600,00	PUSKESMAS KLAGENSERUT	
	1.02.02.2.02.01	Pengelolaan Pelayanan Kesehatan Ibu Hamil															

NO	KODE	URUSAN / BIDANG URUSAN / PROGRAM / KEGIATAN / SUB KEGIATAN	INDIKATOR PROGRAM / KEGIATAN / SUB KEGIATAN	TARGET AKHIR PERIODE RENSTRA OPD	REALISASI CAPAIAN RENJA OPD TAHUN 2022	PRAKIRAAN CAPAIAN TARGET RENJA OPD TAHUN 2023	CAPAIAN KINERJA DAN KERANGKA PENDANAAN						KELOMPOK SASARAN	PRAKIRAAN MAJU RENCANA TAHUN 2025		PERANGKAT DAERAH PENANGGUNG JAWAB
							TARGET 2024	PAGU INDIKATIF (Rp)	LOKASI	SUMBER DANA	PRIORITAS			TARGET	PAGU INDIKATIF (Rp)	
											NASIONAL	DAERAH				
1	2	3	4	5	6	7	8	9	10	11	12	13	14	15	16	17
			<i>Jumlah Ibu Hamil yang Mendapatkan Pelayanan Kesehatan Sesuai Standar</i>	8797 Orang			0 Orang	44.440.200,00	- Kab. Madiun, Semua Kecamatan, Semua Kel/Desa	DAK NON FISIK-BOKKB-BOK	-	PP3 - Peningkatan Kualitas Pendidikan, Kesehatan, Produktivitas dan Daya Saing Ketenagakerjaan serta Penguatan Ketahanan Kemiskinan P.D.6 Penguatan ketahanan Bencana dan kualitas lingkungan Hidup	-	0 Orang	44.440.200,00	PUSKESMAS KLAGENSERUT
	1.02.02.2.02.04	Pengelolaan Pelayanan Kesehatan Balita														
			<i>Jumlah Balita yang Mendapatkan Pelayanan Kesehatan Sesuai Standar</i>	40994 Orang			0 Orang	4.200.000,00	- Kab. Madiun, Semua Kecamatan, Semua Kel/Desa	DAK NON FISIK-BOKKB-BOK	-	PP3 - Peningkatan Kualitas Pendidikan, Kesehatan, Produktivitas dan Daya Saing Ketenagakerjaan serta Penguatan Ketahanan Kemiskinan P.D.6 Penguatan ketahanan Bencana dan kualitas lingkungan Hidup	-	0 Orang	4.200.000,00	PUSKESMAS KLAGENSERUT
	1.02.02.2.02.05	Pengelolaan Pelayanan Kesehatan pada Usia Pendidikan Dasar														
			<i>Jumlah Anak Usia Pendidikan Dasar yang Mendapatkan Pelayanan Kesehatan Sesuai Standar</i>	75245 Orang			0 Orang	12.000.000,00	- Kab. Madiun, Semua Kecamatan, Semua Kel/Desa	DAK NON FISIK-BOKKB-BOK	-	PP3 - Peningkatan Kualitas Pendidikan, Kesehatan, Produktivitas dan Daya Saing Ketenagakerjaan serta Penguatan Ketahanan Kemiskinan P.D.6 Penguatan ketahanan Bencana dan kualitas lingkungan Hidup	-	0 Orang	12.000.000,00	PUSKESMAS KLAGENSERUT

NO	KODE	URUSAN / BIDANG URUSAN / PROGRAM / KEGIATAN / SUB KEGIATAN	INDIKATOR PROGRAM / KEGIATAN / SUB KEGIATAN	TARGET AKHIR PERIODE RENSTRA OPD	REALISASI CAPAIAN RENJA OPD TAHUN 2022	PRAKIRAAN CAPAIAN TARGET RENJA OPD TAHUN 2023	CAPAIAN KINERJA DAN KERANGKA PENDANAAN						KELOMPOK SASARAN	PRAKIRAAN MAJU RENCANA TAHUN 2025		PERANGKAT DAERAH PENANGGUNG JAWAB
							TARGET 2024	PAGU INDIKATIF (Rp)	LOKASI	SUMBER DANA	PRIORITAS			TARGET	PAGU INDIKATIF (Rp)	
											NASIONAL	DAERAH				
1	2	3	4	5	6	7	8	9	10	11	12	13	14	15	16	17
	1.02.02.2.02.07	Pengelolaan Pelayanan Kesehatan pada Usia Lanjut														
			<i>Jumlah Penduduk Usia Lanjut yang Mendapatkan Pelayanan Kesehatan Sesuai Standar</i>	97 Orang			0 Orang	2.100.000,00	- Kab. Madiun, Semua Kecamatan, Semua Kel/Desa	DAK NON FISIK-BOKKB-BOK	-	PP3 - Peningkatan Kualitas Pendidikan, Kesehatan, Produktivitas dan Daya Saing Ketenagakerjaan serta Penguatan Kemiskinan P.D.6 Penguatan ketahanan Bencana dan kualitas lingkungan Hidup	-	0 Orang	2.100.000,00	PUSKESMAS KLAGENSERUT
	1.02.02.2.02.10	Pengelolaan Pelayanan Kesehatan Orang dengan Gangguan Jiwa Berat														
			<i>Jumlah Orang yang Mendapatkan Pelayanan Kesehatan Orang dengan Gangguan Jiwa Berat Sesuai Standar</i>	1,312 Orang			0 Orang	2.250.000,00	- Kab. Madiun, Semua Kecamatan, Semua Kel/Desa	DAK NON FISIK-BOKKB-BOK	-	PP3 - Peningkatan Kualitas Pendidikan, Kesehatan, Produktivitas dan Daya Saing Ketenagakerjaan serta Penguatan Kemiskinan P.D.6 Penguatan ketahanan Bencana dan kualitas lingkungan Hidup	-	0 Orang	2.250.000,00	PUSKESMAS KLAGENSERUT
	1.02.02.2.02.11	Pengelolaan Pelayanan Kesehatan Orang Terduga Tuberkulosis														

NO	KODE	URUSAN / BIDANG URUSAN / PROGRAM / KEGIATAN / SUB KEGIATAN	INDIKATOR PROGRAM / KEGIATAN / SUB KEGIATAN	TARGET AKHIR PERIODE RENSTRA OPD	REALISASI CAPAIAN RENJA OPD TAHUN 2022	PRAKIRAAN CAPAIAN TARGET RENJA OPD TAHUN 2023	CAPAIAN KINERJA DAN KERANGKA PENDANAAN						KELOMPOK SASARAN	PRAKIRAAN MAJU RENCANA TAHUN 2025		PERANGKAT DAERAH PENANGGUNG JAWAB
							TARGET 2024	PAGU INDIKATIF (Rp)	LOKASI	SUMBER DANA	PRIORITAS			TARGET	PAGU INDIKATIF (Rp)	
											NASIONAL	DAERAH				
1	2	3	4	5	6	7	8	9	10	11	12	13	14	15	16	17
			<i>Jumlah Orang Terduga Menderita Tuberkulosis yang Mendapatkan Pelayanan Sesuai Standar</i>	7,260 Orang			0 Orang	7.800.000,00	- Kab. Madiun, Semua Kecamatan, Semua Kel/Desa	DAK NON FISIK-BOKKB-BOK	-	PP3 - Peningkatan Kualitas Pendidikan, Kesehatan, Produktivitas dan Daya Saing Ketenagakerjaan serta Peningkatan Kemiskinan P.D.6 Penguatan ketahanan Bencana dan kualitas lingkungan Hidup	-	0 Orang	7.800.000,00	PUSKESMAS KLAGENSERUT
	1.02.02.2.02.12	Pengelolaan Pelayanan Kesehatan Orang dengan Risiko Terinfeksi HIV														
			<i>Jumlah Orang Terduga Menderita HIV yang Mendapatkan Pelayanan Sesuai Standar</i>	9090 Orang			0 Orang	1.050.000,00	- Kab. Madiun, Semua Kecamatan, Semua Kel/Desa	DAK NON FISIK-BOKKB-BOK	-	PP3 - Peningkatan Kualitas Pendidikan, Kesehatan, Produktivitas dan Daya Saing Ketenagakerjaan serta Peningkatan Kemiskinan P.D.6 Penguatan ketahanan Bencana dan kualitas lingkungan Hidup	-	0 Orang	1.050.000,00	PUSKESMAS KLAGENSERUT
	1.02.02.2.02.15	Pengelolaan Pelayanan Kesehatan Gizi Masyarakat														
			<i>Jumlah Dokumen Hasil Pengelolaan Pelayanan Kesehatan Gizi Masyarakat</i>	2 Dokumen			0 Dokumen	233.373.582,00	- Kab. Madiun, Semua Kecamatan, Semua Kel/Desa	DAK NON FISIK-BOKKB-BOK	-	PP3 - Peningkatan Kualitas Pendidikan, Kesehatan, Produktivitas dan Daya Saing Ketenagakerjaan serta Peningkatan Kemiskinan P.D.6 Penguatan ketahanan Bencana dan kualitas lingkungan Hidup	-	0 Dokumen	233.373.582,00	PUSKESMAS KLAGENSERUT

NO	KODE	URUSAN / BIDANG URUSAN / PROGRAM / KEGIATAN / SUB KEGIATAN	INDIKATOR PROGRAM / KEGIATAN / SUB KEGIATAN	TARGET AKHIR PERIODE RENSTRA OPD	REALISASI CAPAIAN RENJA OPD TAHUN 2022	PRAKIRAAN CAPAIAN TARGET RENJA OPD TAHUN 2023	CAPAIAN KINERJA DAN KERANGKA PENDANAAN						KELOMPOK SASARAN	PRAKIRAAN MAJU RENCANA TAHUN 2025		PERANGKAT DAERAH PENANGGUNG JAWAB
							TARGET 2024	PAGU INDIKATIF (Rp)	LOKASI	SUMBER DANA	PRIORITAS			TARGET	PAGU INDIKATIF (Rp)	
											NASIONAL	DAERAH				
1	2	3	4	5	6	7	8	9	10	11	12	13	14	15	16	17
	1.02.02.2.02.16	Pengelolaan Pelayanan Kesehatan Kerja dan Olahraga														
			<i>Jumlah Dokumen Hasil Pengelolaan Pelayanan Kesehatan Kerja dan Olahraga</i>	2 Dokumen			0 Dokumen	14.532.750,00	- Kab. Madiun, Semua Kecamatan, Semua Kel/Desa	DAK NON FISIK-BOKKB-BOK	-	PP3 - Peningkatan Kualitas Pendidikan, Kesehatan, Produktivitas dan Daya Saing Ketenagakerjaan serta Penguatan Kemiskinan P.D.6 Penguatan ketahanan Bencana dan kualitas lingkungan Hidup	-	0 Dokumen	14.532.750,00	PUSKESMAS KLAGENSERUT
	1.02.02.2.02.17	Pengelolaan Pelayanan Kesehatan Lingkungan														
			<i>Jumlah Dokumen Hasil Pengelolaan Pelayanan Kesehatan Lingkungan</i>	5 Dokumen			0 Dokumen	5.700.000,00	- Kab. Madiun, Semua Kecamatan, Semua Kel/Desa	DAK NON FISIK-BOKKB-BOK	-	PP3 - Peningkatan Kualitas Pendidikan, Kesehatan, Produktivitas dan Daya Saing Ketenagakerjaan serta Penguatan Kemiskinan P.D.6 Penguatan ketahanan Bencana dan kualitas lingkungan Hidup	-	0 Dokumen	5.700.000,00	PUSKESMAS KLAGENSERUT
	1.02.02.2.02.18	Pengelolaan Pelayanan Promosi Kesehatan														

NO	KODE	URUSAN / BIDANG URUSAN / PROGRAM / KEGIATAN / SUB KEGIATAN	INDIKATOR PROGRAM / KEGIATAN / SUB KEGIATAN	TARGET AKHIR PERIODE RENSTRA OPD	REALISASI CAPAIAN RENJA OPD TAHUN 2022	PRAKIRAAN CAPAIAN TARGET RENJA OPD TAHUN 2023	CAPAIAN KINERJA DAN KERANGKA PENDANAAN						KELOMPOK SASARAN	PRAKIRAAN MAJU RENCANA TAHUN 2025		PERANGKAT DAERAH PENANGGUNG JAWAB
							TARGET 2024	PAGU INDIKATIF (Rp)	LOKASI	SUMBER DANA	PRIORITAS			TARGET	PAGU INDIKATIF (Rp)	
											NASIONAL	DAERAH				
1	2	3	4	5	6	7	8	9	10	11	12	13	14	15	16	17
			<i>Jumlah Dokumen Hasil Pengelolaan Pelayanan Promosi Kesehatan</i>	2 Dokumen			0 Dokumen	40.425.000,00	- Kab. Madiun, Semua Kecamatan, Semua Kel/Desa	DAK NON FISIK-BOKKB-BOK	-	PP3 - Peningkatan Kualitas Pendidikan, Kesehatan, Produktivitas dan Daya Saing Ketenagakerjaan serta Peningkatan Kemiskinan P.D.6 Penguatan ketahanan Bencana dan kualitas lingkungan Hidup	-	0 Dokumen	40.425.000,00	PUSKESMAS KLAGENSERUT
	1.02.02.2.02.20	Pengelolaan Surveilans Kesehatan														
			<i>Jumlah Dokumen Hasil Pengelolaan Surveilans Kesehatan</i>	13 Dokumen			0 Dokumen	6.075.000,00	- Kab. Madiun, Semua Kecamatan, Semua Kel/Desa	DAK NON FISIK-BOKKB-BOK	-	PP3 - Peningkatan Kualitas Pendidikan, Kesehatan, Produktivitas dan Daya Saing Ketenagakerjaan serta Peningkatan Kemiskinan P.D.6 Penguatan ketahanan Bencana dan kualitas lingkungan Hidup	-	0 Dokumen	6.075.000,00	PUSKESMAS KLAGENSERUT
	1.02.02.2.02.25	Pelayanan Kesehatan Penyakit Menular dan Tidak Menular														
			<i>Jumlah Dokumen Hasil Pelayanan Kesehatan Penyakit Menular dan Tidak Menular</i>	12 Dokumen			0 Dokumen	52.275.000,00	- Kab. Madiun, Semua Kecamatan, Semua Kel/Desa	DAK NON FISIK-BOKKB-BOK	-	PP3 - Peningkatan Kualitas Pendidikan, Kesehatan, Produktivitas dan Daya Saing Ketenagakerjaan serta Peningkatan Kemiskinan P.D.6 Penguatan ketahanan Bencana dan kualitas lingkungan Hidup	-	0 Dokumen	52.275.000,00	PUSKESMAS KLAGENSERUT

NO	KODE	URUSAN / BIDANG URUSAN / PROGRAM / KEGIATAN / SUB KEGIATAN	INDIKATOR PROGRAM / KEGIATAN / SUB KEGIATAN	TARGET AKHIR PERIODE RENSTRA OPD	REALISASI CAPAIAN RENJA OPD TAHUN 2022	PRAKIRAAN CAPAIAN TARGET RENJA OPD TAHUN 2023	CAPAIAN KINERJA DAN KERANGKA PENDANAAN					KELOMPOK SASARAN	PRAKIRAAN MAJU RENCANA TAHUN 2025		PERANGKAT DAERAH PENANGGUNG JAWAB	
							TARGET 2024	PAGU INDIKATIF (Rp)	LOKASI	SUMBER DANA	PRIORITAS		TARGET	PAGU INDIKATIF (Rp)		
											NASIONAL					DAERAH
1	2	3	4	5	6	7	8	9	10	11	12	13	14	15	16	17
	1.02.02.2.02.28	Pengambilan dan Pengiriman Spesimen Penyakit Potensial KLB ke Laboratorium Rujukan/Nasional														
			<i>Jumlah Spesimen Penyakit Potensial Kejadian Luar Biasa (KLB) ke Laboratorium Rujukan/Nasional yang Didistribusikan</i>	34 Paket			0 Paket	375.000,00	- Kab. Madiun, Semua Kecamatan, Semua Kel/Desa	DAK NON FISIK-BOKKB-BOK	-	PP3 - Peningkatan Kualitas Pendidikan, Kesehatan, Produktivitas dan Daya Saing Keternagakerjaan serta Penguatan Kemiskinan P.D.6 Penguatan ketahanan Bencana dan kualitas lingkungan Hidup	-	0 Paket	375.000,00	PUSKESMAS KLAGENSERUT
	1.02.02.2.02.33	Operasional Pelayanan Puskesmas														
			<i>Jumlah Dokumen Operasional Pelayanan Puskesmas</i>				0 Dokumen	118.891.068,00	- Kab. Madiun, Semua Kecamatan, Semua Kel/Desa	DAK NON FISIK-BOKKB-BOK	-	PP3 - Peningkatan Kualitas Pendidikan, Kesehatan, Produktivitas dan Daya Saing Keternagakerjaan serta Penguatan Kemiskinan P.D.6 Penguatan ketahanan Bencana dan kualitas lingkungan Hidup	-	0 Dokumen	118.891.068,00	PUSKESMAS KLAGENSERUT
	1.02.02.2.02.36	Investigasi Awal Kejadian Tidak Diharapkan (Kejadian Ikutan Pasca Imunisasi dan Pemberian Obat Massal)														

NO	KODE	URUSAN / BIDANG URUSAN / PROGRAM / KEGIATAN / SUB KEGIATAN	INDIKATOR PROGRAM / KEGIATAN / SUB KEGIATAN	TARGET AKHIR PERIODE RENSTRA OPD	REALISASI CAPAIAN RENJA OPD TAHUN 2022	PRAKIRAAN CAPAIAN TARGET RENJA OPD TAHUN 2023	CAPAIAN KINERJA DAN KERANGKA PENDANAAN						KELOMPOK SASARAN	PRAKIRAAN MAJU RENCANA TAHUN 2025		PERANGKAT DAERAH PENANGGUNG JAWAB
							TARGET 2024	PAGU INDIKATIF (Rp)	LOKASI	SUMBER DANA	PRIORITAS			TARGET	PAGU INDIKATIF (Rp)	
											NASIONAL	DAERAH				
1	2	3	4	5	6	7	8	9	10	11	12	13	14	15	16	17
			<i>Jumlah Laporan Hasil Investigasi Awal Kejadian Tidak Diharapkan (Kejadian Ikutan Pasca Imunisasi dan Pemberian Obat Massal)</i>				0 Laporan	300.000,00	- Kab. Madiun, Semua Kecamatan, Semua Kel/Desa	DAK NON FISIK- BOKKB-BOK	-	PP3 - Peningkatan Kualitas Pendidikan, Kesehatan, Produktivitas dan Daya Saing Ketenagakerjaan serta Peningkatan Kemiskinan P.D.6 Penguatan ketahanan Bencana dan kualitas lingkungan Hidup	-	0 Laporan	300.000,00	PUSKESMAS KLAGENSERUT
<b>J U M L A H</b>								<b>1.390.478.125,00</b>							<b>1.390.478.125,00</b>	



**RENCANA KERJA ORGANISASI PERANGKAT DAERAH (RENJA OPD)  
PUSKESMAS JIWAN KAB. MADIUN  
TAHUN 2024**

NO	KODE	URUSAN / BIDANG URUSAN / PROGRAM / KEGIATAN / SUB KEGIATAN	INDIKATOR PROGRAM / KEGIATAN / SUB KEGIATAN	TARGET AKHIR PERIODE RENSTRA OPD	REALISASI CAPAIAN RENJA OPD TAHUN 2022	PRAKIRAAN CAPAIAN TARGET RENJA OPD TAHUN 2023	CAPAIAN KINERJA DAN KERANGKA PENDANAAN					KELOMPOK SASARAN	PRAKIRAAN MAJU RENCANA TAHUN 2025		PERANGKAT DAERAH PENANGGUNG JAWAB	
							TARGET 2024	PAGU INDIKATIF (Rp)	LOKASI	SUMBER DANA	PRIORITAS		TARGET	PAGU INDIKATIF (Rp)		
											NASIONAL					DAERAH
1	2	3	4	5	6	7	8	9	10	11	12	13	14	15	16	17
		<b>PUSKESMAS JIWAN</b>						<b>1.932.296.560,00</b>							<b>1.932.296.560,00</b>	
	1	URUSAN PEMERINTAHAN WAJIB YANG BERKAITAN DENGAN PELAYANAN DASAR						<b>1.932.296.560,00</b>							<b>1.932.296.560,00</b>	
	1.02	URUSAN PEMERINTAHAN BIDANG KESEHATAN						<b>1.932.296.560,00</b>							<b>1.932.296.560,00</b>	
1.	1.02.01	PROGRAM PENUNJANG URUSAN PEMERINTAHAN DAERAH KABUPATEN/KOTA	-	60,10 nilai			-	<b>1.242.645.000,00</b>						-	<b>1.242.645.000,00</b>	
	1.02.01.2.10	Peningkatan Pelayanan BLUD	-	96,67 %			-	1.242.645.000,00			-	PP3 - Peningkatan Kualitas Pendidikan, Kesehatan, Produktivitas dan Daya Saing Ketenagakerjaan serta Penguatan Ketahanan Bencana dan kualitas lingkungan Hidup	-	-	1.242.645.000,00	PUSKESMAS JIWAN
	1.02.01.2.10.01	Pelayanan dan Penunjang Pelayanan BLUD														
			<i>Jumlah BLUD yang Menyediakan Pelayanan dan Penunjang Pelayanan</i>	2 Unit Kerja			0 Unit Kerja	1.242.645.000,00	- Kab. Madiun, Jiwana, Semua Kel/Desa	PENDAPATAN DARI BLUD	-	PP3 - Peningkatan Kualitas Pendidikan, Kesehatan, Produktivitas dan Daya Saing Ketenagakerjaan serta Penguatan Ketahanan Bencana dan kualitas lingkungan Hidup	-	0 Unit Kerja	1.242.645.000,00	PUSKESMAS JIWAN
2.	1.02.02	PROGRAM PEMENUHAN UPAYA KESEHATAN PERORANGAN DAN UPAYA KESEHATAN MASYARAKAT	-	10 persen			-	<b>689.651.560,00</b>						-	<b>689.651.560,00</b>	

NO	KODE	URUSAN / BIDANG URUSAN / PROGRAM / KEGIATAN / SUB KEGIATAN	INDIKATOR PROGRAM / KEGIATAN / SUB KEGIATAN	TARGET AKHIR PERIODE RENSTRA OPD	REALISASI CAPAIAN RENJA OPD TAHUN 2022	PRAKIRAAN CAPAIAN TARGET RENJA OPD TAHUN 2023	CAPAIAN KINERJA DAN KERANGKA PENDANAAN						KELOMPOK SASARAN	PRAKIRAAN MAJU RENCANA TAHUN 2025		PERANGKAT DAERAH PENANGGUNG JAWAB
							TARGET 2024	PAGU INDIKATIF (Rp)	LOKASI	SUMBER DANA	PRIORITAS			TARGET	PAGU INDIKATIF (Rp)	
											NASIONAL	DAERAH				
1	2	3	4	5	6	7	8	9	10	11	12	13	14	15	16	17
	1.02.02.2.02	Penyediaan Layanan Kesehatan untuk UKM dan UKP Rujukan Tingkat Daerah Kabupaten/Kota	-	100 %			-	689.651.560,00			-	PP3 - Peningkatan Kualitas Pendidikan, Kesehatan, Produktivitas dan Daya Saing Ketenagakerjaan serta Penguatan Ketahanan Kemiskinan P.D.6 Penguatan ketahanan Bencana dan kualitas lingkungan Hidup	-	-	689.651.560,00	PUSKESMAS JIWAN
	1.02.02.2.02.01	Pengelolaan Pelayanan Kesehatan Ibu Hamil														
			<i>Jumlah Ibu Hamil yang Mendapatkan Pelayanan Kesehatan Sesuai Standar</i>	8797 Orang			0 Orang	214.579.906,00	- Kab. Madiun, Semua Kecamatan, Semua Kel/Desa	DAK NON FISIK-BOKKB-BOK	-	PP3 - Peningkatan Kualitas Pendidikan, Kesehatan, Produktivitas dan Daya Saing Ketenagakerjaan serta Penguatan Ketahanan Kemiskinan P.D.6 Penguatan ketahanan Bencana dan kualitas lingkungan Hidup	-	0 Orang	214.579.906,00	PUSKESMAS JIWAN
	1.02.02.2.02.02	Pengelolaan Pelayanan Kesehatan Ibu Bersalin														
			<i>Jumlah Ibu Bersalin yang Mendapatkan Pelayanan Kesehatan Sesuai Standar</i>	8488 Orang			0 Orang	40.261.500,00	- Kab. Madiun, Semua Kecamatan, Semua Kel/Desa	DAK NON FISIK-BOKKB-BOK	-	PP3 - Peningkatan Kualitas Pendidikan, Kesehatan, Produktivitas dan Daya Saing Ketenagakerjaan serta Penguatan Ketahanan Kemiskinan P.D.6 Penguatan ketahanan Bencana dan kualitas lingkungan Hidup	-	0 Orang	40.261.500,00	PUSKESMAS JIWAN

NO	KODE	URUSAN / BIDANG URUSAN / PROGRAM / KEGIATAN / SUB KEGIATAN	INDIKATOR PROGRAM / KEGIATAN / SUB KEGIATAN	TARGET AKHIR PERIODE RENSTRA OPD	REALISASI CAPAIAN RENJA OPD TAHUN 2022	PRAKIRAAN CAPAIAN TARGET RENJA OPD TAHUN 2023	CAPAIAN KINERJA DAN KERANGKA PENDANAAN						KELOMPOK SASARAN	PRAKIRAAN MAJU RENCANA TAHUN 2025		PERANGKAT DAERAH PENANGGUNG JAWAB
							TARGET 2024	PAGU INDIKATIF (Rp)	LOKASI	SUMBER DANA	PRIORITAS			TARGET	PAGU INDIKATIF (Rp)	
											NASIONAL	DAERAH				
1	2	3	4	5	6	7	8	9	10	11	12	13	14	15	16	17
	1.02.02.2.02.03	Pengelolaan Pelayanan Kesehatan Bayi Baru Lahir														
			<i>Jumlah Bayi Baru Lahir yang Mendapatkan Pelayanan Kesehatan Sesuai Standar</i>	7999 Orang			0 Orang	3.000.000,00	- Kab. Madiun, Semua Kecamatan, Semua Kel/Desa	DAK NON FISIK-BOKKB-BOK	-	PP3 - Peningkatan Kualitas Pendidikan, Kesehatan, Produktivitas dan Daya Saing Ketenagakerjaan serta Penguatan Kemiskinan P.D.6 Penguatan ketahanan Bencana dan kualitas lingkungan Hidup	-	0 Orang	3.000.000,00	PUSKESMAS JIWAN
	1.02.02.2.02.04	Pengelolaan Pelayanan Kesehatan Balita														
			<i>Jumlah Balita yang Mendapatkan Pelayanan Kesehatan Sesuai Standar</i>	40994 Orang			0 Orang	28.791.000,00	- Kab. Madiun, Semua Kecamatan, Semua Kel/Desa	DAK NON FISIK-BOKKB-BOK	-	PP3 - Peningkatan Kualitas Pendidikan, Kesehatan, Produktivitas dan Daya Saing Ketenagakerjaan serta Penguatan Kemiskinan P.D.6 Penguatan ketahanan Bencana dan kualitas lingkungan Hidup	-	0 Orang	28.791.000,00	PUSKESMAS JIWAN
	1.02.02.2.02.05	Pengelolaan Pelayanan Kesehatan pada Usia Pendidikan Dasar														

NO	KODE	URUSAN / BIDANG URUSAN / PROGRAM / KEGIATAN / SUB KEGIATAN	INDIKATOR PROGRAM / KEGIATAN / SUB KEGIATAN	TARGET AKHIR PERIODE RENSTRA OPD	REALISASI CAPAIAN RENJA OPD TAHUN 2022	PRAKIRAAN CAPAIAN TARGET RENJA OPD TAHUN 2023	CAPAIAN KINERJA DAN KERANGKA PENDANAAN						KELOMPOK SASARAN	PRAKIRAAN MAJU RENCANA TAHUN 2025		PERANGKAT DAERAH PENANGGUNG JAWAB
							TARGET 2024	PAGU INDIKATIF (Rp)	LOKASI	SUMBER DANA	PRIORITAS			TARGET	PAGU INDIKATIF (Rp)	
											NASIONAL	DAERAH				
1	2	3	4	5	6	7	8	9	10	11	12	13	14	15	16	17
			<i>Jumlah Anak Usia Pendidikan Dasar yang Mendapatkan Pelayanan Kesehatan Sesuai Standar</i>	75245 Orang			0 Orang	14.274.973,00	- Kab. Madiun, Semua Kecamatan, Semua Kel/Desa	DAK NON FISIK-BOKKB-BOK	-	PP3 - Peningkatan Kualitas Pendidikan, Kesehatan, Produktivitas dan Daya Saing Ketenagakerjaan serta Peningkatan Kemiskinan P.D.6 Penguatan ketahanan Bencana dan kualitas lingkungan Hidup	-	0 Orang	14.274.973,00	PUSKESMAS JIWAN
	1.02.02.2.02.11	Pengelolaan Pelayanan Kesehatan Orang Terduga Tuberkulosis														
			<i>Jumlah Orang Terduga Menderita Tuberkulosis yang Mendapatkan Pelayanan Sesuai Standar</i>	7,260 Orang			0 Orang	8.670.750,00	- Kab. Madiun, Semua Kecamatan, Semua Kel/Desa	DAK NON FISIK-BOKKB-BOK	-	PP3 - Peningkatan Kualitas Pendidikan, Kesehatan, Produktivitas dan Daya Saing Ketenagakerjaan serta Peningkatan Kemiskinan P.D.6 Penguatan ketahanan Bencana dan kualitas lingkungan Hidup	-	0 Orang	8.670.750,00	PUSKESMAS JIWAN
	1.02.02.2.02.15	Pengelolaan Pelayanan Kesehatan Gizi Masyarakat														
			<i>Jumlah Dokumen Hasil Pengelolaan Pelayanan Kesehatan Gizi Masyarakat</i>	2 Dokumen			0 Dokumen	6.849.010,00	- Kab. Madiun, Semua Kecamatan, Semua Kel/Desa	DAK NON FISIK-BOKKB-BOK	-	PP3 - Peningkatan Kualitas Pendidikan, Kesehatan, Produktivitas dan Daya Saing Ketenagakerjaan serta Peningkatan Kemiskinan P.D.6 Penguatan ketahanan Bencana dan kualitas lingkungan Hidup	-	0 Dokumen	6.849.010,00	PUSKESMAS JIWAN

NO	KODE	URUSAN / BIDANG URUSAN / PROGRAM / KEGIATAN / SUB KEGIATAN	INDIKATOR PROGRAM / KEGIATAN / SUB KEGIATAN	TARGET AKHIR PERIODE RENSTRA OPD	REALISASI CAPAIAN RENJA OPD TAHUN 2022	PRAKIRAAN CAPAIAN TARGET RENJA OPD TAHUN 2023	CAPAIAN KINERJA DAN KERANGKA PENDANAAN						KELOMPOK SASARAN	PRAKIRAAN MAJU RENCANA TAHUN 2025		PERANGKAT DAERAH PENANGGUNG JAWAB
							TARGET 2024	PAGU INDIKATIF (Rp)	LOKASI	SUMBER DANA	PRIORITAS			TARGET	PAGU INDIKATIF (Rp)	
											NASIONAL	DAERAH				
1	2	3	4	5	6	7	8	9	10	11	12	13	14	15	16	17
	1.02.02.2.02.16	Pengelolaan Pelayanan Kesehatan Kerja dan Olahraga														
			<i>Jumlah Dokumen Hasil Pengelolaan Pelayanan Kesehatan Kerja dan Olahraga</i>	2 Dokumen			0 Dokumen	5.627.850,00	- Kab. Madiun, Semua Kecamatan, Semua Kel/Desa	DAK NON FISIK-BOKKB-BOK	-	PP3 - Peningkatan Kualitas Pendidikan, Kesehatan, Produktivitas dan Daya Saing Ketenagakerjaan serta Penguatan Kemiskinan P.D.6 Penguatan ketahanan Bencana dan kualitas lingkungan Hidup	-	0 Dokumen	5.627.850,00	PUSKESMAS JIWAN
	1.02.02.2.02.17	Pengelolaan Pelayanan Kesehatan Lingkungan														
			<i>Jumlah Dokumen Hasil Pengelolaan Pelayanan Kesehatan Lingkungan</i>	5 Dokumen			0 Dokumen	18.191.250,00	- Kab. Madiun, Semua Kecamatan, Semua Kel/Desa	DAK NON FISIK-BOKKB-BOK	-	PP3 - Peningkatan Kualitas Pendidikan, Kesehatan, Produktivitas dan Daya Saing Ketenagakerjaan serta Penguatan Kemiskinan P.D.6 Penguatan ketahanan Bencana dan kualitas lingkungan Hidup	-	0 Dokumen	18.191.250,00	PUSKESMAS JIWAN
	1.02.02.2.02.18	Pengelolaan Pelayanan Promosi Kesehatan														

NO	KODE	URUSAN / BIDANG URUSAN / PROGRAM / KEGIATAN / SUB KEGIATAN	INDIKATOR PROGRAM / KEGIATAN / SUB KEGIATAN	TARGET AKHIR PERIODE RENSTRA OPD	REALISASI CAPAIAN RENJA OPD TAHUN 2022	PRAKIRAAN CAPAIAN TARGET RENJA OPD TAHUN 2023	CAPAIAN KINERJA DAN KERANGKA PENDANAAN						KELOMPOK SASARAN	PRAKIRAAN MAJU RENCANA TAHUN 2025		PERANGKAT DAERAH PENANGGUNG JAWAB
							TARGET 2024	PAGU INDIKATIF (Rp)	LOKASI	SUMBER DANA	PRIORITAS			TARGET	PAGU INDIKATIF (Rp)	
											NASIONAL	DAERAH				
1	2	3	4	5	6	7	8	9	10	11	12	13	14	15	16	17
			<i>Jumlah Dokumen Hasil Pengelolaan Pelayanan Promosi Kesehatan</i>	2 Dokumen			0 Dokumen	161.836.471,00	- Kab. Madiun, Semua Kecamatan, Semua Kel/Desa	DAK NON FISIK-BOKKB-BOK	-	PP3 - Peningkatan Kualitas Pendidikan, Kesehatan, Produktivitas dan Daya Saing Ketenagakerjaan serta Peningkatan Kemiskinan P.D.6 Penguatan ketahanan Bencana dan kualitas lingkungan Hidup	-	0 Dokumen	161.836.471,00	PUSKESMAS JIWAN
	1.02.02.2.02.20	Pengelolaan Surveilans Kesehatan														
			<i>Jumlah Dokumen Hasil Pengelolaan Surveilans Kesehatan</i>	13 Dokumen			0 Dokumen	9.225.000,00	- Kab. Madiun, Semua Kecamatan, Semua Kel/Desa	DAK NON FISIK-BOKKB-BOK	-	PP3 - Peningkatan Kualitas Pendidikan, Kesehatan, Produktivitas dan Daya Saing Ketenagakerjaan serta Peningkatan Kemiskinan P.D.6 Penguatan ketahanan Bencana dan kualitas lingkungan Hidup	-	0 Dokumen	9.225.000,00	PUSKESMAS JIWAN
	1.02.02.2.02.21	Pengelolaan Pelayanan Kesehatan Orang dengan Masalah Kesehatan Jiwa (ODMK)														
			<i>Jumlah Orang dengan Masalah Kejiwaan (ODMK) yang Mendapatkan Pelayanan Kesehatan</i>				0 Orang	4.125.000,00	- Kab. Madiun, Semua Kecamatan, Semua Kel/Desa	DAK NON FISIK-BOKKB-BOK	-	P.D.6 Penguatan ketahanan Bencana dan kualitas lingkungan Hidup	-	0 Orang	4.125.000,00	PUSKESMAS JIWAN
	1.02.02.2.02.25	Pelayanan Kesehatan Penyakit Menular dan Tidak Menular														

NO	KODE	URUSAN / BIDANG URUSAN / PROGRAM / KEGIATAN / SUB KEGIATAN	INDIKATOR PROGRAM / KEGIATAN / SUB KEGIATAN	TARGET AKHIR PERIODE RENSTRA OPD	REALISASI CAPAIAN RENJA OPD TAHUN 2022	PRAKIRAAN CAPAIAN TARGET RENJA OPD TAHUN 2023	CAPAIAN KINERJA DAN KERANGKA PENDANAAN						KELOMPOK SASARAN	PRAKIRAAN MAJU RENCANA TAHUN 2025		PERANGKAT DAERAH PENANGGUNG JAWAB
							TARGET 2024	PAGU INDIKATIF (Rp)	LOKASI	SUMBER DANA	PRIORITAS			TARGET	PAGU INDIKATIF (Rp)	
											NASIONAL	DAERAH				
1	2	3	4	5	6	7	8	9	10	11	12	13	14	15	16	17
			<i>Jumlah Dokumen Hasil Pelayanan Kesehatan Penyakit Menular dan Tidak Menular</i>	12 Dokumen			0 Dokumen	44.567.250,00	- Kab. Madiun, Semua Kecamatan, Semua Kel/Desa	DAK NON FISIK-BOKKB-BOK	-	PP3 - Peningkatan Kualitas Pendidikan, Kesehatan, Produktivitas dan Daya Saing Ketenagakerjaan serta Penguatan Ketahanan Kemiskinan P.D.6 Penguatan ketahanan Bencana dan kualitas lingkungan Hidup	-	0 Dokumen	44.567.250,00	PUSKESMAS JIWAN
	1.02.02.2.02.28	Pengambilan dan Pengiriman Spesimen Penyakit Potensial KLB ke Laboratorium Rujukan/Nasional														
			<i>Jumlah Spesimen Penyakit Potensial Kejadian Luar Biasa (KLB) ke Laboratorium Rujukan/Nasional yang Didistribusikan</i>	34 Paket			0 Paket	750.000,00	- Kab. Madiun, Semua Kecamatan, Semua Kel/Desa	DAK NON FISIK-BOKKB-BOK	-	PP3 - Peningkatan Kualitas Pendidikan, Kesehatan, Produktivitas dan Daya Saing Ketenagakerjaan serta Penguatan Ketahanan Kemiskinan P.D.6 Penguatan ketahanan Bencana dan kualitas lingkungan Hidup	-	0 Paket	750.000,00	PUSKESMAS JIWAN
	1.02.02.2.02.33	Operasional Pelayanan Puskesmas														
			<i>Jumlah Dokumen Operasional Pelayanan Puskesmas</i>				0 Dokumen	118.551.600,00	- Kab. Madiun, Semua Kecamatan, Semua Kel/Desa	DAK NON FISIK-BOKKB-BOK	-	PP3 - Peningkatan Kualitas Pendidikan, Kesehatan, Produktivitas dan Daya Saing Ketenagakerjaan serta Penguatan Ketahanan Kemiskinan P.D.6 Penguatan ketahanan Bencana dan kualitas lingkungan Hidup	-	0 Dokumen	118.551.600,00	PUSKESMAS JIWAN

NO	KODE	URUSAN / BIDANG URUSAN / PROGRAM / KEGIATAN / SUB KEGIATAN	INDIKATOR PROGRAM / KEGIATAN / SUB KEGIATAN	TARGET AKHIR PERIODE RENSTRA OPD	REALISASI CAPAIAN RENJA OPD TAHUN 2022	PRAKIRAAN CAPAIAN TARGET RENJA OPD TAHUN 2023	CAPAIAN KINERJA DAN KERANGKA PENDANAAN					KELOMPOK SASARAN	PRAKIRAAN MAJU RENCANA TAHUN 2025		PERANGKAT DAERAH PENANGGUNG JAWAB	
							TARGET 2024	PAGU INDIKATIF (Rp)	LOKASI	SUMBER DANA	PRIORITAS		TARGET	PAGU INDIKATIF (Rp)		
											NASIONAL					DAERAH
1	2	3	4	5	6	7	8	9	10	11	12	13	14	15	16	17
	1.02.02.2.02.36	Investigasi Awal Kejadian Tidak Diharapkan (Kejadian Ikutan Pasca Imunisasi dan Pemberian Obat Massal)														
			<i>Jumlah Laporan Hasil Investigasi Awal Kejadian Tidak Diharapkan (Kejadian Ikutan Pasca Imunisasi dan Pemberian Obat Massal)</i>				0 Laporan	600.000,00	- Kab. Madiun, Semua Kecamatan, Semua Kel/Desa	DAK NON FISIK- BOKKB-BOK	-	PP3 - Peni ngkatan Kualitas Pendidikan, Kesehatan, Produktivita s dan Daya Saing Kete ragakerjaa n serta Pen gentasan Kemiskinan P.D.6 Penguatan ketahanan Bencana dan kualitas lingkungan Hidup	-	0 Laporan	600.000,00	PUSKESMAS JIWAN
	1.02.02.2.02.37	Pelaksanaan Kewaspadaan Dini dan Respon Wabah														
			<i>Jumlah Dokumen Hasil Pelaksanaan Kewaspadaan Dini dan Respon Wabah</i>				0 Dokumen	9.750.000,00	- Kab. Madiun, Semua Kecamatan, Semua Kel/Desa	DAK NON FISIK- BOKKB-BOK	-	PP3 - Peni ngkatan Kualitas Pendidikan, Kesehatan, Produktivita s dan Daya Saing Kete ragakerjaa n serta Pen gentasan Kemiskinan P.D.6 Penguatan ketahanan Bencana dan kualitas lingkungan Hidup	-	0 Dokumen	9.750.000,00	PUSKESMAS JIWAN
<b>J U M L A H</b>								<b>1.932.296.560,00</b>							<b>1.932.296.560,00</b>	



**RENCANA KERJA ORGANISASI PERANGKAT DAERAH (RENJA OPD)  
RSUD CARUBAN KAB. MADIUN  
TAHUN 2024**

NO	KODE	URUSAN / BIDANG URUSAN / PROGRAM / KEGIATAN / SUB KEGIATAN	INDIKATOR PROGRAM / KEGIATAN / SUB KEGIATAN	TARGET AKHIR PERIODE RENSTRA OPD	REALISASI CAPAIAN RENJA OPD TAHUN 2022	PRAKIRAAN CAPAIAN TARGET RENJA OPD TAHUN 2023	CAPAIAN KINERJA DAN KERANGKA PENDANAAN					KELOMPOK SASARAN	PRAKIRAAN MAJU RENCANA TAHUN 2025		PERANGKAT DAERAH PENANGGUNG JAWAB	
							TARGET 2024	PAGU INDIKATIF (Rp)	LOKASI	SUMBER DANA	PRIORITAS		TARGET	PAGU INDIKATIF (Rp)		
											NASIONAL					DAERAH
1	2	3	4	5	6	7	8	9	10	11	12	13	14	15	16	17
		<b>RSUD CARUBAN</b>						<b>130.719.712.043,00</b>						<b>132.619.711.863,00</b>		
	1	URUSAN PEMERINTAHAN WAJIB YANG BERKAITAN DENGAN PELAYANAN DASAR						130.719.712.043,00							132.619.711.863,00	
	1.02	URUSAN PEMERINTAHAN BIDANG KESEHATAN						130.719.712.043,00							132.619.711.863,00	
1.	1.02.01	PROGRAM PENUNJANG URUSAN PEMERINTAHAN DAERAH KABUPATEN/KOTA	<i>Persentase Capaian Standar Pelayanan Minimal (SPM) Rumah Sakit yang sesuai standar (rsud caruban)</i>	60,10 nilai			90 %	112.811.483.183,00						90 %	113.711.483.183,00	
	1.02.01.2.02	Administrasi Keuangan Perangkat Daerah	<i>persentase pemenuhan gaji dan tunjangan ASN (PNS &amp; PPPK) (rsud caruban)</i>	100 %			100 %	20.811.483.183,00			-	P.D.7 Penguatan Tata Kelola Pemerintah dalam M eningkatka n Kualitas Pelayanan Publik dan stabilitas Keamanan, Ketertiban Pada Seluruh Elemen Masyarakat	-	100 %	21.811.483.183,00	RSUD CARUBAN
	1.02.01.2.02.01	Penyediaan Gaji dan Tunjangan ASN														
			<i>Jumlah Orang yang Menerima Gaji dan Tunjangan ASN</i>	35 Orang/bulan			266 Orang/bulan	20.811.483.183,00	- Kab. Madiun, Mejayan, Bangunsari	DANA TRANSFER UMUM-DANA ALOKASI UMUM	-	P.D.7 Penguatan Tata Kelola Pemerintah dalam M eningkatka n Kualitas Pelayanan Publik dan stabilitas Keamanan, Ketertiban Pada Seluruh Elemen Masyarakat	-	266 Orang/bulan	21.811.483.183,00	RSUD CARUBAN

NO	KODE	URUSAN / BIDANG URUSAN / PROGRAM / KEGIATAN / SUB KEGIATAN	INDIKATOR PROGRAM / KEGIATAN / SUB KEGIATAN	TARGET AKHIR PERIODE RENSTRA OPD	REALISASI CAPAIAN RENJA OPD TAHUN 2022	PRAKIRAAN CAPAIAN TARGET RENJA OPD TAHUN 2023	CAPAIAN KINERJA DAN KERANGKA PENDANAAN						KELOMPOK SASARAN	PRAKIRAAN MAJU RENCANA TAHUN 2025		PERANGKAT DAERAH PENANGGUNG JAWAB
							TARGET 2024	PAGU INDIKATIF (Rp)	LOKASI	SUMBER DANA	PRIORITAS			TARGET	PAGU INDIKATIF (Rp)	
											NASIONAL	DAERAH				
1	2	3	4	5	6	7	8	9	10	11	12	13	14	15	16	17
	1.02.01.2.10	Peningkatan Pelayanan BLUD	<i>Persentase Capaian Standar Pelayanan Minimal (SPM) Rumah Sakit yang sesuai standar (RSUD Caruban)</i>	92 %			90 %	92.000.000.000,00			-	P.D.7 Penguatan Tata Kelola Pemerintahan dalam Meningkatkan Kualitas Pelayanan Publik dan stabilitas Keamanan, Ketertiban Pada Seluruh Elemen Masyarakat	-	90 %	91.900.000.000,00	RSUD CARUBAN
	1.02.01.2.10.01	Pelayanan dan Penunjang Pelayanan BLUD														
			<i>Jumlah BLUD yang Menyediakan Pelayanan dan Penunjang Pelayanan</i>	2 Unit Kerja			1 Unit Kerja	92.000.000.000,00	- Kab. Madiun, Semua Kecamatan, Semua Kel/Desa	PENDAPATAN DARI BLUD	-	P.D.7 Penguatan Tata Kelola Pemerintahan dalam Meningkatkan Kualitas Pelayanan Publik dan stabilitas Keamanan, Ketertiban Pada Seluruh Elemen Masyarakat	-	1 Unit Kerja	91.900.000.000,00	RSUD CARUBAN
2.	1.02.02	<b>PROGRAM PEMENUHAN UPAYA KESEHATAN PERORANGAN DAN UPAYA KESEHATAN MASYARAKAT</b>	<i>Persentase pemenuhan sarana, prasarana, dan peralatan rumah sakit (RSUD Caruban)</i>	10 persen			66 %	17.908.228.860,00						66 %	18.908.228.680,00	
	1.02.02.2.01	Penyediaan Fasilitas Pelayanan Kesehatan untuk UKM dan UKP Kewenangan Daerah Kabupaten/Kota	<i>persentase pemenuhan sarana, prasarana dan peralatan rumah sakit (rsud caruban)</i>	100 %			100 %	17.908.228.860,00			-	P.D.7 Penguatan Tata Kelola Pemerintahan dalam Meningkatkan Kualitas Pelayanan Publik dan stabilitas Keamanan, Ketertiban Pada Seluruh Elemen Masyarakat	-	100 %	18.908.228.680,00	RSUD CARUBAN
	1.02.02.2.01.05	Pengembangan Rumah Sakit														

NO	KODE	URUSAN / BIDANG URUSAN / PROGRAM / KEGIATAN / SUB KEGIATAN	INDIKATOR PROGRAM / KEGIATAN / SUB KEGIATAN	TARGET AKHIR PERIODE RENSTRA OPD	REALISASI CAPAIAN RENJA OPD TAHUN 2022	PRAKIRAAN CAPAIAN TARGET RENJA OPD TAHUN 2023	CAPAIAN KINERJA DAN KERANGKA PENDANAAN						KELOMPOK SASARAN	PRAKIRAAN MAJU RENCANA TAHUN 2025		PERANGKAT DAERAH PENANGGUNG JAWAB
							TARGET 2024	PAGU INDIKATIF (Rp)	LOKASI	SUMBER DANA	PRIORITAS			TARGET	PAGU INDIKATIF (Rp)	
											NASIONAL	DAERAH				
1	2	3	4	5	6	7	8	9	10	11	12	13	14	15	16	17
			<i>Jumlah Rumah Sakit yang Ditingkatkan Sarana, Prasarana, Alat Kesehatan dan SDM agar Setiap Standar Jenis Pelayanan Rumah Sakit berdasarkan Kelas Rumah Sakit yang Memenuhi Rasio Tempat Tidur Terhadap Jumlah Penduduk Minimal 1:1000</i>	15 Unit			1 Unit	0,00	- Kab. Madiun, Mejayan, Bangunsari	DANA TRANSFER UMUM-DANA ALOKASI UMUM	-	P.D.7 Penguatan Tata Kelola Pemerintahan dalam Meningkatkan Kualitas Pelayanan Publik dan stabilitas Keamanan, Ketertiban Pada Seluruh Elemen Masyarakat	-	1 Unit	3.708.228.680,00	RSUD CARUBAN
	1.02.02.2.01.08	Rehabilitasi dan Pemeliharaan Rumah Sakit														
			<i>Jumlah Sarana, Prasarana dan Alat Kesehatan yang Telah Dilakukan Program Rehabilitasi dan Pemeliharaan Oleh Rumah Sakit</i>	9 Unit			2 Unit	0,00	- Kab. Madiun, Mejayan, Bangunsari	DANA TRANSFER UMUM-DANA ALOKASI UMUM	-	P.D.7 Penguatan Tata Kelola Pemerintahan dalam Meningkatkan Kualitas Pelayanan Publik dan stabilitas Keamanan, Ketertiban Pada Seluruh Elemen Masyarakat	-	2 Unit	2.000.000.000,00	RSUD CARUBAN
	1.02.02.2.01.12	Pengadaan Sarana Fasilitas Pelayanan Kesehatan														
			<i>Jumlah Sarana di Fasilitas Pelayanan Kesehatan yang Disediakan</i>	12 Unit			2 Unit	5.500.000.000,00	- Kab. Madiun, Semua Kecamatan, Semua Kel/Desa	DBH CUKAI HASIL TEMBAKAU (CHT)	-	P.D.7 Penguatan Tata Kelola Pemerintahan dalam Meningkatkan Kualitas Pelayanan Publik dan stabilitas Keamanan, Ketertiban Pada Seluruh Elemen Masyarakat	-	2 Unit	1.000.000.000,00	RSUD CARUBAN
	1.02.02.2.01.13	Pengadaan Prasarana dan Pendukung Fasilitas Pelayanan Kesehatan														

NO	KODE	URUSAN / BIDANG URUSAN / PROGRAM / KEGIATAN / SUB KEGIATAN	INDIKATOR PROGRAM / KEGIATAN / SUB KEGIATAN	TARGET AKHIR PERIODE RENSTRA OPD	REALISASI CAPAIAN RENJA OPD TAHUN 2022	PRAKIRAAN CAPAIAN TARGET RENJA OPD TAHUN 2023	CAPAIAN KINERJA DAN KERANGKA PENDANAAN					KELOMPOK SASARAN	PRAKIRAAN MAJU RENCANA TAHUN 2025		PERANGKAT DAERAH PENANGGUNG JAWAB	
							TARGET 2024	PAGU INDIKATIF (Rp)	LOKASI	SUMBER DANA	PRIORITAS		TARGET	PAGU INDIKATIF (Rp)		
											NASIONAL					DAERAH
1	2	3	4	5	6	7	8	9	10	11	12	13	14	15	16	17
			<i>Jumlah Prasarana Fasilitas Pelayanan Kesehatan yang Disediakan</i>	21 Unit			1 Unit	0,00	- Kab. Madiun, Mejayan, Bangunsari	DBH CUKAI HASIL TEMBAKAU (CHT)	-	P.D.7 Penguatan Tata Kelola Pemerintahan dalam Meningkatkan Kualitas Pelayanan Publik dan stabilitas Keamanan, Ketertiban Pada Seluruh Elemen Masyarakat	-	1 Unit	2.000.000.000,00	RSUD CARUBAN
	1.02.02.2.01.14	Pengadaan Alat Kesehatan/Alat Penunjang Medik Fasilitas Pelayanan Kesehatan														
			<i>Jumlah Alat Kesehatan/Alat Penunjang Medik Fasilitas Pelayanan Kesehatan yang Disediakan</i>	276 Unit			30 Unit	12.408.228.860,00	- Kab. Madiun, Semua Kecamatan, Semua Kel/Desa	DANA TRANSFER KHUSUS-DANA ALOKASI KHUSUS FISIK, DBH CUKAI HASIL TEMBAKAU (CHT)	-	P.D.7 Penguatan Tata Kelola Pemerintahan dalam Meningkatkan Kualitas Pelayanan Publik dan stabilitas Keamanan, Ketertiban Pada Seluruh Elemen Masyarakat	-	30 Unit	10.000.000.000,00	RSUD CARUBAN
	1.02.02.2.01.16	Pengadaan Obat, Vaksin														
			<i>Jumlah Obat dan Vaksin yang Disediakan</i>	141 Paket			0 Paket	0,00	- Kab. Madiun, Mejayan, Bangunsari	DANA TRANSFER UMUM-DANA ALOKASI UMUM	-	P.D.7 Penguatan Tata Kelola Pemerintahan dalam Meningkatkan Kualitas Pelayanan Publik dan stabilitas Keamanan, Ketertiban Pada Seluruh Elemen Masyarakat	-	0 Paket	100.000.000,00	RSUD CARUBAN
	1.02.02.2.01.17	Pengadaan Bahan Habis Pakai														

NO	KODE	URUSAN / BIDANG URUSAN / PROGRAM / KEGIATAN / SUB KEGIATAN	INDIKATOR PROGRAM / KEGIATAN / SUB KEGIATAN	TARGET AKHIR PERIODE RENSTRA OPD	REALISASI CAPAIAN RENJA OPD TAHUN 2022	PRAKIRAAN CAPAIAN TARGET RENJA OPD TAHUN 2023	CAPAIAN KINERJA DAN KERANGKA PENDANAAN						KELOMPOK SASARAN	PRAKIRAAN MAJU RENCANA TAHUN 2025		PERANGKAT DAERAH PENANGGUNG JAWAB
							TARGET 2024	PAGU INDIKATIF (Rp)	LOKASI	SUMBER DANA	PRIORITAS			TARGET	PAGU INDIKATIF (Rp)	
											NASIONAL	DAERAH				
1	2	3	4	5	6	7	8	9	10	11	12	13	14	15	16	17
			<i>Jumlah Bahan Habis Pakai yang Disediakan</i>	32 Paket			0 Paket	0,00	- Kab. Madiun, Mejayan, Bangunsari	DANA TRANSFER UMUM-DANA ALOKASI UMUM	-	P.D.7 Penguatan Tata Kelola Pemerintah dalam M eningkatka n Kualitas Pelayanan Publik dan stabilitas Keamanan, Ketertiban Pada Seluruh Elemen Masyarakat	-	0 Paket	100.000.000,00	RSUD CARUBAN
<b>J U M L A H</b>								<b>130.719.712.043,00</b>							<b>132.619.711.863,00</b>	

**RENCANA KERJA ORGANISASI PERANGKAT DAERAH (RENJA OPD)  
RSUD DOLOPO KAB. MADIUN  
TAHUN 2024**

NO	KODE	URUSAN / BIDANG URUSAN / PROGRAM / KEGIATAN / SUB KEGIATAN	INDIKATOR PROGRAM / KEGIATAN / SUB KEGIATAN	TARGET AKHIR PERIODE RENSTRA OPD	REALISASI CAPAIAN RENJA OPD TAHUN 2022	PRAKIRAAN CAPAIAN TARGET RENJA OPD TAHUN 2023	CAPAIAN KINERJA DAN KERANGKA PENDANAAN					KELOMPOK SASARAN	PRAKIRAAN MAJU RENCANA TAHUN 2025		PERANGKAT DAERAH PENANGGUNG JAWAB	
							TARGET 2024	PAGU INDIKATIF (Rp)	LOKASI	SUMBER DANA	PRIORITAS		TARGET	PAGU INDIKATIF (Rp)		
											NASIONAL					DAERAH
1	2	3	4	5	6	7	8	9	10	11	12	13	14	15	16	17
		<b>RSUD DOLOPO</b>						<b>99.995.730.658,00</b>							<b>99.208.066.985,00</b>	
	1	URUSAN PEMERINTAHAN WAJIB YANG BERKAITAN DENGAN PELAYANAN DASAR						<b>99.995.730.658,00</b>							<b>99.208.066.985,00</b>	
	1.02	URUSAN PEMERINTAHAN BIDANG KESEHATAN						<b>99.995.730.658,00</b>							<b>99.208.066.985,00</b>	
1.	1.02.01	PROGRAM PENUNJANG URUSAN PEMERINTAHAN DAERAH KABUPATEN/KOTA	<i>Persentase Capaian Standar Pelayanan Minimal (SPM) Rumah Sakit yang sesuai standar (rsud dolopo )</i>	60,10 nilai			94,44 %	79.377.359.807,00						94,44 %	71.855.605.365,00	
	1.02.01.2.02	Administrasi Keuangan Perangkat Daerah	<i>persentase pemenuhan gaji dan tunjangan ASN (PNS &amp; PPPK) (rsud dolopo)</i>	100 %			100 %	12.377.359.807,00			-	P.D.7 Penguatan Tata Kelola Pemerintah dalam M eningkatka n Kualitas Pelayanan Publik dan stabilitas Keamanan, Ketertiban Pada Seluruh Elemen Masyarakat	-	100 %	14.855.605.365,00	RSUD DOLOPO
	1.02.01.2.02.01	Penyediaan Gaji dan Tunjangan ASN														
			<i>Jumlah Orang yang Menerima Gaji dan Tunjangan ASN</i>	35 Orang/bulan			170 Orang/bulan	12.377.359.807,00	- Kab. Madiun, Dolopo, Bangunsari	DANA TRANSFER UMUM-DANA ALOKASI UMUM	-	P.D.7 Penguatan Tata Kelola Pemerintah dalam M eningkatka n Kualitas Pelayanan Publik dan stabilitas Keamanan, Ketertiban Pada Seluruh Elemen Masyarakat	-	170 Orang/bulan	14.855.605.365,00	RSUD DOLOPO

NO	KODE	URUSAN / BIDANG URUSAN / PROGRAM / KEGIATAN / SUB KEGIATAN	INDIKATOR PROGRAM / KEGIATAN / SUB KEGIATAN	TARGET AKHIR PERIODE RENSTRA OPD	REALISASI CAPAIAN RENJA OPD TAHUN 2022	PRAKIRAAN CAPAIAN TARGET RENJA OPD TAHUN 2023	CAPAIAN KINERJA DAN KERANGKA PENDANAAN						KELOMPOK SASARAN	PRAKIRAAN MAJU RENCANA TAHUN 2025		PERANGKAT DAERAH PENANGGUNG JAWAB
							TARGET 2024	PAGU INDIKATIF (Rp)	LOKASI	SUMBER DANA	PRIORITAS			TARGET	PAGU INDIKATIF (Rp)	
											NASIONAL	DAERAH				
1	2	3	4	5	6	7	8	9	10	11	12	13	14	15	16	17
	1.02.01.2.10	Peningkatan Pelayanan BLUD	Akreditasi Rumah Sakit (RSUD Dolopo) Persentase Capaian Standar Pelayanan Minimal (SPM) Rumah Sakit yang sesuai standar (RSUD Dolopo)	92 %			terakreditasi status 94,44 %	67.000.000.000,00			-	P.D.7 Penguatan Tata Kelola Pemerintahan dalam Meningkatkan Kualitas Pelayanan Publik dan stabilitas Keamanan, Ketertiban Pada Seluruh Elemen Masyarakat	-	terakreditasi status 94,44 %	57.000.000.000,00	RSUD DOLOPO
	1.02.01.2.10.01	Pelayanan dan Penunjang Pelayanan BLUD														
			Jumlah BLUD yang Menyediakan Pelayanan dan Penunjang Pelayanan	2 Unit Kerja			1 Unit Kerja	67.000.000.000,00	- Kab. Madiun, Dolopo, Bangunsari	PENDAPATAN DARI BLUD	-	P.D.7 Penguatan Tata Kelola Pemerintahan dalam Meningkatkan Kualitas Pelayanan Publik dan stabilitas Keamanan, Ketertiban Pada Seluruh Elemen Masyarakat	-	1 Unit Kerja	57.000.000.000,00	RSUD DOLOPO
2.	1.02.02	PROGRAM PEMENUHAN UPAYA KESEHATAN PERORANGAN DAN UPAYA KESEHATAN MASYARAKAT	Persentase pemenuhan sarana, prasarana, dan peralatan rumah sakit (RSUD Dolopo)	10 persen			65 persen	20.618.370.851,00						65 persen	27.352.461.620,00	
	1.02.02.2.01	Penyediaan Fasilitas Pelayanan Kesehatan untuk UKM dan UKP Kewenangan Daerah Kabupaten/Kota	persentase pemenuhan sarana, prasarana dan peralatan rumah sakit (rsud dolopo)				100 %	20.618.370.851,00			-	P.D.7 Penguatan Tata Kelola Pemerintahan dalam Meningkatkan Kualitas Pelayanan Publik dan stabilitas Keamanan, Ketertiban Pada Seluruh Elemen Masyarakat	-	100 %	27.352.461.620,00	RSUD DOLOPO
	1.02.02.2.01.05	Pengembangan Rumah Sakit														

NO	KODE	URUSAN / BIDANG URUSAN / PROGRAM / KEGIATAN / SUB KEGIATAN	INDIKATOR PROGRAM / KEGIATAN / SUB KEGIATAN	TARGET AKHIR PERIODE RENSTRA OPD	REALISASI CAPAIAN RENJA OPD TAHUN 2022	PRAKIRAAN CAPAIAN TARGET RENJA OPD TAHUN 2023	CAPAIAN KINERJA DAN KERANGKA PENDANAAN					KELOMPOK SASARAN	PRAKIRAAN MAJU RENCANA TAHUN 2025		PERANGKAT DAERAH PENANGGUNG JAWAB	
							TARGET 2024	PAGU INDIKATIF (Rp)	LOKASI	SUMBER DANA	PRIORITAS		TARGET	PAGU INDIKATIF (Rp)		
											NASIONAL					DAERAH
1	2	3	4	5	6	7	8	9	10	11	12	13	14	15	16	17
			<i>Jumlah Rumah Sakit yang Ditingkatkan Sarana, Prasarana, Alat Kesehatan dan SDM agar Setiap Standar Jenis Pelayanan Rumah Sakit berdasarkan Kelas Rumah Sakit yang Memenuhi Rasio Tempat Tidur Terhadap Jumlah Penduduk Minimal 1:1000</i>	15 Unit			3 Unit	16.981.345.571,00	- Kab. Madiun, Dolopo, Bangunsari	DANA TRANSFER UMUM-DANA ALOKASI UMUM	-	P.D.7 Penguatan Tata Kelola Pemerintahan dalam Meningkatkan Kualitas Pelayanan Publik dan stabilitas Keamanan, Ketertiban Pada Seluruh Elemen Masyarakat	-	3 Unit	7.552.461.620,00	RSUD DOLOPO
	1.02.02.2.01.12	Pengadaan Sarana Fasilitas Pelayanan Kesehatan														
			<i>Jumlah Sarana di Fasilitas Pelayanan Kesehatan yang Disediakan</i>	12 Unit			2 Unit	0,00	- Kab. Madiun, Dolopo, Bangunsari	DANA TRANSFER UMUM-DANA ALOKASI UMUM	-	P.D.7 Penguatan Tata Kelola Pemerintahan dalam Meningkatkan Kualitas Pelayanan Publik dan stabilitas Keamanan, Ketertiban Pada Seluruh Elemen Masyarakat	-	2 Unit	100.000.000,00	RSUD DOLOPO
	1.02.02.2.01.13	Pengadaan Prasarana dan Pendukung Fasilitas Pelayanan Kesehatan														
			<i>Jumlah Prasarana Fasilitas Pelayanan Kesehatan yang Disediakan</i>	21 Unit			3 Unit	0,00	- Kab. Madiun, Dolopo, Bangunsari	DBH CUKAI HASIL TEMBAKAU (CHT)	-	PP7 - Peningkatan Keentraman, Ketertiban Umum dan peningkatan kualitas pelayanan publik bagi Masyarakat di Jawa Timur P.D.7 Penguatan Tata Kelola Pemerintahan dalam Meningkatkan Kualitas Pelayanan Publik dan stabilitas Keamanan, Ketertiban Pada Seluruh Elemen Masyarakat	-	3 Unit	2.200.000.000,00	RSUD DOLOPO



NO	KODE	URUSAN / BIDANG URUSAN / PROGRAM / KEGIATAN / SUB KEGIATAN	INDIKATOR PROGRAM / KEGIATAN / SUB KEGIATAN	TARGET AKHIR PERIODE RENSTRA OPD	REALISASI CAPAIAN RENJA OPD TAHUN 2022	PRAKIRAAN CAPAIAN TARGET RENJA OPD TAHUN 2023	CAPAIAN KINERJA DAN KERANGKA PENDANAAN					KELOMPOK SASARAN	PRAKIRAAN MAJU RENCANA TAHUN 2025		PERANGKAT DAERAH PENANGGUNG JAWAB	
							TARGET 2024	PAGU INDIKATIF (Rp)	LOKASI	SUMBER DANA	PRIORITAS		TARGET	PAGU INDIKATIF (Rp)		
											NASIONAL					DAERAH
1	2	3	4	5	6	7	8	9	10	11	12	13	14	15	16	17
	1.02.02.2.01.14	Pengadaan Alat Kesehatan/Alat Penunjang Medik Fasilitas Pelayanan Kesehatan														
			<i>Jumlah Alat Kesehatan/Alat Penunjang Medik Fasilitas Pelayanan Kesehatan yang Disediakan</i>	276 Unit			6 Unit	3.637.025.280,00	- Kab. Madiun, Dolopo, Bangunsari	DBH CUKAI HASIL TEMBAKAU (CHT)	-	P.D.7 Penguatan Tata Kelola Pemerintahan dalam Meningkatkan Kualitas Pelayanan Publik dan stabilitas Keamanan, Ketertiban Pada Seluruh Elemen Masyarakat	-	6 Unit	17.500.000.000,00	RSUD DOLOPO
<b>J U M L A H</b>								<b>99.995.730.658,00</b>							<b>99.208.066.985,00</b>	

**RENCANA KERJA ORGANISASI PERANGKAT DAERAH (RENJA OPD)  
DINAS PEKERJAAN UMUM DAN PENATAAN RUANG KAB. MADIUN  
TAHUN 2024**

NO	KODE	URUSAN / BIDANG URUSAN / PROGRAM / KEGIATAN / SUB KEGIATAN	INDIKATOR PROGRAM / KEGIATAN / SUB KEGIATAN	TARGET AKHIR PERIODE RENSTRA OPD	REALISASI CAPAIAN RENJA OPD TAHUN 2022	PRAKIRAAN CAPAIAN TARGET RENJA OPD TAHUN 2023	CAPAIAN KINERJA DAN KERANGKA PENDANAAN						KELOMPOK SASARAN	PRAKIRAAN MAJU RENCANA TAHUN 2025		PERANGKAT DAERAH PENANGGUNG JAWAB
							TARGET 2024	PAGU INDIKATIF (Rp)	LOKASI	SUMBER DANA	PRIORITAS			TARGET	PAGU INDIKATIF (Rp)	
											NASIONAL	DAERAH				
1	2	3	4	5	6	7	8	9	10	11	12	13	14	15	16	17
		<b>DINAS PEKERJAAN UMUM DAN PENATAAN RUANG</b>						<b>186.970.962.645,00</b>							<b>165.733.382.806,00</b>	
	1	URUSAN PEMERINTAHAN WAJIB YANG BERKAITAN DENGAN PELAYANAN DASAR						186.970.962.645,00							165.733.382.806,00	
	1.03	URUSAN PEMERINTAHAN BIDANG PEKERJAAN UMUM DAN PENATAAN RUANG						186.970.962.645,00							165.733.382.806,00	
1.	1.03.01	PROGRAM PENUNJANG URUSAN PEMERINTAHAN DAERAH KABUPATEN/KOTA	<i>Kepuasan ASN terhadap pelayanan kesekretariatan Perangkat Daerah Nilai Pengawasan Kearsipan Internal Nilai SAKIP Perangkat Daerah</i>	82 nilai			88 persen 60,94 nilai 81 nilai	14.979.923.646,00						88 persen 60,94 nilai 81 nilai	14.979.923.646,00	
	1.03.01.2.01	Perencanaan, Penggangan, dan Evaluasi Kinerja Perangkat Daerah	-					106.425.996,00				P.D.2 Penin gkatan Pe mbangunan Infrastrukt r Penunjang Aksesibilitas Masyarakat	-		106.425.996,00	DINAS PEKERJAAN UMUM DAN PENATAAN RUANG
	1.03.01.2.01.01	Penyusunan Dokumen Perencanaan Perangkat Daerah														
			<i>Jumlah Dokumen Perencanaan Perangkat Daerah</i>				6 Dokumen	106.425.996,00	- Kab. Madiun, Semua Kecamatan, Semua Kel/Desa	DANA TRANSFER UMUM-DANA ALOKASI UMUM	-	P.D.2 Penin gkatan Pe mbangunan Infrastrukt r Penunjang Aksesibilitas Masyarakat	-	6 Dokumen	106.425.996,00	DINAS PEKERJAAN UMUM DAN PENATAAN RUANG
	1.03.01.2.02	Administrasi Keuangan Perangkat Daerah	-				-	10.923.803.406,00				PP2 - Penguatan Konektivita s Antar Wilayah dalam Upaya Pem erataan Hasil Pemb angunan serta Penin gkatan Layanan Inf rastruktur P.D.2 Penin gkatan Pe mbangunan Infrastrukt r Penunjang Aksesibilitas Masyarakat	-		10.923.803.406,00	DINAS PEKERJAAN UMUM DAN PENATAAN RUANG
	1.03.01.2.02.01	Penyediaan Gaji dan Tunjangan ASN														

NO	KODE	URUSAN / BIDANG URUSAN / PROGRAM / KEGIATAN / SUB KEGIATAN	INDIKATOR PROGRAM / KEGIATAN / SUB KEGIATAN	TARGET AKHIR PERIODE RENSTRA OPD	REALISASI CAPAIAN RENJA OPD TAHUN 2022	PRAKIRAAN CAPAIAN TARGET RENJA OPD TAHUN 2023	CAPAIAN KINERJA DAN KERANGKA PENDANAAN					KELOMPOK SASARAN	PRAKIRAAN MAJU RENCANA TAHUN 2025		PERANGKAT DAERAH PENANGGUNG JAWAB	
							TARGET 2024	PAGU INDIKATIF (Rp)	LOKASI	SUMBER DANA	PRIORITAS		TARGET	PAGU INDIKATIF (Rp)		
											NASIONAL					DAERAH
1	2	3	4	5	6	7	8	9	10	11	12	13	14	15	16	17
			<i>Jumlah Orang yang Menerima Gaji dan Tunjangan ASN</i>	35 Orang/bulan			12 Orang/bulan	10.923.803.406,00	- Kab. Madiun, Mejayan, Krajan	DANA TRANSFER UMUM-DANA ALOKASI UMUM	-	PP2 - Penguatan Konektivita s Antar Wilayah dalam Upaya Pem erataan Hasil Pemb angunan serta Penin gkatan Layanan Inf rastruktur P.D.2 Penin gkatan Pe mbangunan Infrastrukt r Penunjang Aksesbilias Masyarakat	-	12 Orang/bulan	10.923.803.406,00	DINAS PEKERJAAN UMUM DAN PENATAAN RUANG
	1.03.01.2.03	Administrasi Barang Milik Daerah pada Perangkat Daerah	-				-	11.544.000,00			-	PP2 - Penguatan Konektivita s Antar Wilayah dalam Upaya Pem erataan Hasil Pemb angunan serta Penin gkatan Layanan Inf rastruktur P.D.2 Penin gkatan Pe mbangunan Infrastrukt r Penunjang Aksesbilias Masyarakat	-	-	11.544.000,00	DINAS PEKERJAAN UMUM DAN PENATAAN RUANG
	1.03.01.2.03.06	Penatausahaan Barang Milik Daerah pada SKPD														

NO	KODE	URUSAN / BIDANG URUSAN / PROGRAM / KEGIATAN / SUB KEGIATAN	INDIKATOR PROGRAM / KEGIATAN / SUB KEGIATAN	TARGET AKHIR PERIODE RENSTRA OPD	REALISASI CAPAIAN RENJA OPD TAHUN 2022	PRAKIRAAN CAPAIAN TARGET RENJA OPD TAHUN 2023	CAPAIAN KINERJA DAN KERANGKA PENDANAAN					KELOMPOK SASARAN	PRAKIRAAN MAJU RENCANA TAHUN 2025		PERANGKAT DAERAH PENANGGUNG JAWAB	
							TARGET 2024	PAGU INDIKATIF (Rp)	LOKASI	SUMBER DANA	PRIORITAS		TARGET	PAGU INDIKATIF (Rp)		
											NASIONAL					DAERAH
1	2	3	4	5	6	7	8	9	10	11	12	13	14	15	16	17
			<i>Jumlah Laporan Penatausahaan Barang Milik Daerah pada SKPD</i>	20 Laporan			1 Laporan	11.544.000,00	- Kab. Madiun, Mejayan, Krajan	DANA TRANSFER UMUM-DANA ALOKASI UMUM	-	PP2 - Penguatan Konektivitas Antar Wilayah dalam Upaya Pemerataan Hasil Pembangunan serta Peningkatan Layanan Infrastruktur P.D.2 Peningkatan Pembangunan Infrastruktur Penunjang Aksesibilitas Masyarakat	-	1 Laporan	11.544.000,00	DINAS PEKERJAAN UMUM DAN PENATAAN RUANG
	1.03.01.2.06	Administrasi Umum Perangkat Daerah	-				-	1.023.472.375,00			-	PP2 - Penguatan Konektivitas Antar Wilayah dalam Upaya Pemerataan Hasil Pembangunan serta Peningkatan Layanan Infrastruktur P.D.2 Peningkatan Pembangunan Infrastruktur Penunjang Aksesibilitas Masyarakat	-	-	1.023.472.375,00	DINAS PEKERJAAN UMUM DAN PENATAAN RUANG
	1.03.01.2.06.01	Penyediaan Komponen Instalasi Listrik/Penerangan Bangunan Kantor														

NO	KODE	URUSAN / BIDANG URUSAN / PROGRAM / KEGIATAN / SUB KEGIATAN	INDIKATOR PROGRAM / KEGIATAN / SUB KEGIATAN	TARGET AKHIR PERIODE RENSTRA OPD	REALISASI CAPAIAN RENJA OPD TAHUN 2022	PRAKIRAAN CAPAIAN TARGET RENJA OPD TAHUN 2023	CAPAIAN KINERJA DAN KERANGKA PENDANAAN						KELOMPOK SASARAN	PRAKIRAAN MAJU RENCANA TAHUN 2025		PERANGKAT DAERAH PENANGGUNG JAWAB
							TARGET 2024	PAGU INDIKATIF (Rp)	LOKASI	SUMBER DANA	PRIORITAS			TARGET	PAGU INDIKATIF (Rp)	
											NASIONAL	DAERAH				
1	2	3	4	5	6	7	8	9	10	11	12	13	14	15	16	17
			<i>Jumlah Paket Komponen Instalasi Listrik/Penerangan Bangunan Kantor yang Disediakan</i>	1 Paket			12 Paket	8.063.735,00	- Kab. Madiun, Semua Kecamatan, Semua Kel/Desa	DANA TRANSFER UMUM-DANA ALOKASI UMUM	-	PP2 - Penguatan Konektivitas Antar Wilayah dalam Upaya Pemerataan Hasil Pembangunan serta Peningkatan Layanan Infrastruktur P.D.2 Peningkatan Pembangunan Infrastruktur Penunjang Aksesibilitas Masyarakat	-	12 Paket	8.063.735,00	DINAS PEKERJAAN UMUM DAN PENATAAN RUANG
	1.03.01.2.06.02	Penyediaan Peralatan dan Perlengkapan Kantor														
			<i>Jumlah Paket Peralatan dan Perlengkapan Kantor yang Disediakan</i>	6 Paket			12 Paket	190.291.130,00	- Kab. Madiun, Mejayan, Krajan	DANA TRANSFER UMUM-DANA ALOKASI UMUM	-	PP2 - Penguatan Konektivitas Antar Wilayah dalam Upaya Pemerataan Hasil Pembangunan serta Peningkatan Layanan Infrastruktur P.D.2 Peningkatan Pembangunan Infrastruktur Penunjang Aksesibilitas Masyarakat	-	12 Paket	190.291.130,00	DINAS PEKERJAAN UMUM DAN PENATAAN RUANG
	1.03.01.2.06.03	Penyediaan Peralatan Rumah Tangga														
			<i>Jumlah Paket Peralatan Rumah Tangga yang Disediakan</i>	1 Paket			12 Paket	24.277.213,00	- Kab. Madiun, Mejayan, Krajan	DANA TRANSFER UMUM-DANA ALOKASI UMUM	-	P.D.2 Peningkatan Pembangunan Infrastruktur Penunjang Aksesibilitas Masyarakat	-	12 Paket	24.277.213,00	DINAS PEKERJAAN UMUM DAN PENATAAN RUANG
	1.03.01.2.06.04	Penyediaan Bahan Logistik Kantor														

NO	KODE	URUSAN / BIDANG URUSAN / PROGRAM / KEGIATAN / SUB KEGIATAN	INDIKATOR PROGRAM / KEGIATAN / SUB KEGIATAN	TARGET AKHIR PERIODE RENSTRA OPD	REALISASI CAPAIAN RENJA OPD TAHUN 2022	PRAKIRAAN CAPAIAN TARGET RENJA OPD TAHUN 2023	CAPAIAN KINERJA DAN KERANGKA PENDANAAN					KELOMPOK SASARAN	PRAKIRAAN MAJU RENCANA TAHUN 2025		PERANGKAT DAERAH PENANGGUNG JAWAB	
							TARGET 2024	PAGU INDIKATIF (Rp)	LOKASI	SUMBER DANA	PRIORITAS		TARGET	PAGU INDIKATIF (Rp)		
											NASIONAL					DAERAH
1	2	3	4	5	6	7	8	9	10	11	12	13	14	15	16	17
			<i>Jumlah Paket Bahan Logistik Kantor yang Disediakan</i>	5 Paket			12 Paket	235.838.438,00	- Kab. Madiun, Mejayan, Krajan	DANA TRANSFER UMUM-DANA ALOKASI UMUM	-	PP2 - Penguatan Konektivitas Antar Wilayah dalam Upaya Pemerataan Hasil Pembangunan serta Peningkatan Layanan Infrastruktur P.D.2 Peningkatan Pembangunan Infrastruktur Penunjang Aksesibilitas Masyarakat	-	12 Paket	235.838.438,00	DINAS PEKERJAAN UMUM DAN PENATAAN RUANG
	1.03.01.2.06.05	Penyediaan Barang Cetak dan Penggandaan														
			<i>Jumlah Paket Barang Cetak dan Penggandaan yang Disediakan</i>	1 Paket			12 Paket	43.788.299,00	- Kab. Madiun, Mejayan, Krajan	DANA TRANSFER UMUM-DANA ALOKASI UMUM	-	PP2 - Penguatan Konektivitas Antar Wilayah dalam Upaya Pemerataan Hasil Pembangunan serta Peningkatan Layanan Infrastruktur P.D.2 Peningkatan Pembangunan Infrastruktur Penunjang Aksesibilitas Masyarakat	-	12 Paket	43.788.299,00	DINAS PEKERJAAN UMUM DAN PENATAAN RUANG
	1.03.01.2.06.06	Penyediaan Bahan Bacaan dan Peraturan Perundang-undangan														

NO	KODE	URUSAN / BIDANG URUSAN / PROGRAM / KEGIATAN / SUB KEGIATAN	INDIKATOR PROGRAM / KEGIATAN / SUB KEGIATAN	TARGET AKHIR PERIODE RENSTRA OPD	REALISASI CAPAIAN RENJA OPD TAHUN 2022	PRAKIRAAN CAPAIAN TARGET RENJA OPD TAHUN 2023	CAPAIAN KINERJA DAN KERANGKA PENDANAAN						KELOMPOK SASARAN	PRAKIRAAN MAJU RENCANA TAHUN 2025		PERANGKAT DAERAH PENANGGUNG JAWAB
							TARGET 2024	PAGU INDIKATIF (Rp)	LOKASI	SUMBER DANA	PRIORITAS			TARGET	PAGU INDIKATIF (Rp)	
											NASIONAL	DAERAH				
1	2	3	4	5	6	7	8	9	10	11	12	13	14	15	16	17
			Jumlah Dokumen Bahan Bacaan dan Peraturan Perundang-Undangan yang Disediakan	12 Dokumen			1 Dokumen	62.776.560,00	- Kab. Madiun, Mejayan, Krajan	DANA TRANSFER UMUM-DANA ALOKASI UMUM	-	PP2 - Penguatan Konektivitas Antar Wilayah dalam Upaya Pemerataan Hasil Pembangunan serta Peningkatan Layanan Infrastruktur P.D.2 Peningkatan Pembangunan Infrastruktur Penunjang Aksesibilitas Masyarakat	-	1 Dokumen	62.776.560,00	DINAS PEKERJAAN UMUM DAN PENATAAN RUANG
	1.03.01.2.06.09	Penyelenggaraan Rapat Koordinasi dan Konsultasi SKPD														
			Jumlah Laporan Penyelenggaraan Rapat Koordinasi dan Konsultasi SKPD	100 Laporan			1 Laporan	458.437.000,00	- Kab. Madiun, Semua Kecamatan, Semua Kel/Desa	DANA TRANSFER UMUM-DANA ALOKASI UMUM, DANA TRANSFER UMUM-DANA BAGI HASIL, PENDAPATAN ASLI DAERAH (PAD)	-	P.D.2 Peningkatan Pembangunan Infrastruktur Penunjang Aksesibilitas Masyarakat	-	1 Laporan	458.437.000,00	DINAS PEKERJAAN UMUM DAN PENATAAN RUANG
	1.03.01.2.07	Pengadaan Barang Milik Daerah Penunjang Urusan Pemerintah Daerah	-				-	115.488.285,00			-	PP2 - Penguatan Konektivitas Antar Wilayah dalam Upaya Pemerataan Hasil Pembangunan serta Peningkatan Layanan Infrastruktur P.D.2 Peningkatan Pembangunan Infrastruktur Penunjang Aksesibilitas Masyarakat	-	-	115.488.285,00	DINAS PEKERJAAN UMUM DAN PENATAAN RUANG
	1.03.01.2.07.05	Pengadaan Mebel														

NO	KODE	URUSAN / BIDANG URUSAN / PROGRAM / KEGIATAN / SUB KEGIATAN	INDIKATOR PROGRAM / KEGIATAN / SUB KEGIATAN	TARGET AKHIR PERIODE RENSTRA OPD	REALISASI CAPAIAN RENJA OPD TAHUN 2022	PRAKIRAAN CAPAIAN TARGET RENJA OPD TAHUN 2023	CAPAIAN KINERJA DAN KERANGKA PENDANAAN						KELOMPOK SASARAN	PRAKIRAAN MAJU RENCANA TAHUN 2025		PERANGKAT DAERAH PENANGGUNG JAWAB
							TARGET 2024	PAGU INDIKATIF (Rp)	LOKASI	SUMBER DANA	PRIORITAS			TARGET	PAGU INDIKATIF (Rp)	
											NASIONAL	DAERAH				
1	2	3	4	5	6	7	8	9	10	11	12	13	14	15	16	17
			<i>Jumlah Paket Mebel yang Disediakan</i>	1 Unit			3 Unit	115.488.285,00	- Kab. Madiun, Mejayan, Krajan	DANA TRANSFER UMUM-DANA ALOKASI UMUM	-	PP2 - Penguatan Konektivitas Antar Wilayah dalam Upaya Pemerataan Hasil Pembangunan serta Peningkatan Layanan Infrastruktur P.D.2 Peningkatan Pembangunan Infrastruktur Penunjang Aksesibilitas Masyarakat	-	3 Unit	115.488.285,00	DINAS PEKERJAAN UMUM DAN PENATAAN RUANG
	1.03.01.2.08	Penyediaan Jasa Penunjang Urusan Pemerintahan Daerah	-					1.059.914.610,00			-	PP2 - Penguatan Konektivitas Antar Wilayah dalam Upaya Pemerataan Hasil Pembangunan serta Peningkatan Layanan Infrastruktur P.D.2 Peningkatan Pembangunan Infrastruktur Penunjang Aksesibilitas Masyarakat	-		1.059.914.610,00	DINAS PEKERJAAN UMUM DAN PENATAAN RUANG
	1.03.01.2.08.02	Penyediaan Jasa Komunikasi, Sumber Daya Air dan Listrik														



NO	KODE	URUSAN / BIDANG URUSAN / PROGRAM / KEGIATAN / SUB KEGIATAN	INDIKATOR PROGRAM / KEGIATAN / SUB KEGIATAN	TARGET AKHIR PERIODE RENSTRA OPD	REALISASI CAPAIAN RENJA OPD TAHUN 2022	PRAKIRAAN CAPAIAN TARGET RENJA OPD TAHUN 2023	CAPAIAN KINERJA DAN KERANGKA PENDANAAN						KELOMPOK SASARAN	PRAKIRAAN MAJU RENCANA TAHUN 2025		PERANGKAT DAERAH PENANGGUNG JAWAB
							TARGET 2024	PAGU INDIKATIF (Rp)	LOKASI	SUMBER DANA	PRIORITAS			TARGET	PAGU INDIKATIF (Rp)	
											NASIONAL	DAERAH				
1	2	3	4	5	6	7	8	9	10	11	12	13	14	15	16	17
			<i>Jumlah Laporan Penyediaan Jasa Komunikasi, Sumber Daya Air dan Listrik yang Disediakan</i>	12 Laporan			1 Laporan	164.237.004,00	- Kab. Madiun, Mejayan, Krajan	DANA TRANSFER UMUM-DANA ALOKASI UMUM	-	PP2 - Penguatan Konektivitas Antar Wilayah dalam Upaya Pemerataan Hasil Pembangunan serta Peningkatan Layanan Infrastruktur P.D.2 Peningkatan Pembangunan Infrastruktur Penunjang Aksesibilitas Masyarakat	-	1 Laporan	164.237.004,00	DINAS PEKERJAAN UMUM DAN PENATAAN RUANG
	1.03.01.2.08.04	Penyediaan Jasa Pelayanan Umum Kantor														
			<i>Jumlah Laporan Penyediaan Jasa Pelayanan Umum Kantor yang Disediakan</i>	12 Laporan			1 Laporan	895.677.606,00	- Kab. Madiun, Mejayan, Krajan	PENDAPATAN ASLI DAERAH (PAD), DANA TRANSFER UMUM-DANA ALOKASI UMUM	-	P.D.2 Peningkatan Pembangunan Infrastruktur Penunjang Aksesibilitas Masyarakat	-	1 Laporan	895.677.606,00	DINAS PEKERJAAN UMUM DAN PENATAAN RUANG
	1.03.01.2.09	Pemeliharaan Barang Milik Daerah Penunjang Urusan Pemerintahan Daerah	-					1.739.274.974,00			-	P.D.2 Peningkatan Pembangunan Infrastruktur Penunjang Aksesibilitas Masyarakat	-		1.739.274.974,00	DINAS PEKERJAAN UMUM DAN PENATAAN RUANG
	1.03.01.2.09.01	Penyediaan Jasa Pemeliharaan, Biaya Pemeliharaan, dan Pajak Kendaraan Perorangan Dinas atau Kendaraan Dinas Jabatan														
			<i>Jumlah Kendaraan Perorangan Dinas atau Kendaraan Dinas Jabatan yang Dipelihara dan dibayarkan Pajaknya</i>	18 Unit			8 Unit	239.994.864,00	- Kab. Madiun, Semua Kecamatan, Semua Kel/Desa	DANA TRANSFER UMUM-DANA ALOKASI UMUM	-	P.D.2 Peningkatan Pembangunan Infrastruktur Penunjang Aksesibilitas Masyarakat	-	8 Unit	239.994.864,00	DINAS PEKERJAAN UMUM DAN PENATAAN RUANG
	1.03.01.2.09.02	Penyediaan Jasa Pemeliharaan, Biaya Pemeliharaan, Pajak dan Perizinan Kendaraan Dinas Operasional atau Lapangan														
			<i>Jumlah Kendaraan Dinas Operasional atau Lapangan yang Dipelihara dan dibayarkan Pajak dan Perizinannya</i>	16 Unit			128 Unit	78.200.000,00	- Kab. Madiun, Mejayan, Krajan	PENDAPATAN ASLI DAERAH (PAD)	-	P.D.2 Peningkatan Pembangunan Infrastruktur Penunjang Aksesibilitas Masyarakat	-	128 Unit	78.200.000,00	DINAS PEKERJAAN UMUM DAN PENATAAN RUANG

NO	KODE	URUSAN / BIDANG URUSAN / PROGRAM / KEGIATAN / SUB KEGIATAN	INDIKATOR PROGRAM / KEGIATAN / SUB KEGIATAN	TARGET AKHIR PERIODE RENSTRA OPD	REALISASI CAPAIAN RENJA OPD TAHUN 2022	PRAKIRAAN CAPAIAN TARGET RENJA OPD TAHUN 2023	CAPAIAN KINERJA DAN KERANGKA PENDANAAN					KELOMPOK SASARAN	PRAKIRAAN MAJU RENCANA TAHUN 2025		PERANGKAT DAERAH PENANGGUNG JAWAB	
							TARGET 2024	PAGU INDIKATIF (Rp)	LOKASI	SUMBER DANA	PRIORITAS		TARGET	PAGU INDIKATIF (Rp)		
											NASIONAL					DAERAH
1	2	3	4	5	6	7	8	9	10	11	12	13	14	15	16	17
	1.03.01.2.09.03	Penyediaan Jasa Pemeliharaan, Biaya Pemeliharaan dan Perizinan Alat Besar														
			<i>Jumlah Alat Besar yang Dipelihara dan dibayarkan Perizinannya</i>				16 Unit	1.159.267.730,00	- Kab. Madiun, Mejayan, Krajan	PENDAPATAN ASLI DAERAH (PAD)	-	PP2 - Penguatan Konektivita s Antar Wilayah dalam Upaya Pem erataan Hasil Pemb angunan serta Penin gkatan Layanan Inf rastruktur P.D.2 Penin gkatan Pe mbangunan Infrastrukt r Penunjang Aksesibilitas Masyarakat	-	16 Unit	1.159.267.730,00	DINAS PEKERJAAN UMUM DAN PENATAAN RUANG
	1.03.01.2.09.05	Pemeliharaan Mebel														
			<i>Jumlah Mebel yang Dipelihara</i>	35 Unit			10 Unit	9.136.930,00	- Kab. Madiun, Mejayan, Krajan	DANA TRANSFER UMUM-DANA ALOKASI UMUM	-	PP2 - Penguatan Konektivita s Antar Wilayah dalam Upaya Pem erataan Hasil Pemb angunan serta Penin gkatan Layanan Inf rastruktur P.D.2 Penin gkatan Pe mbangunan Infrastrukt r Penunjang Aksesibilitas Masyarakat	-	10 Unit	9.136.930,00	DINAS PEKERJAAN UMUM DAN PENATAAN RUANG
	1.03.01.2.09.09	Pemeliharaan/Rehabilitasi Gedung Kantor dan Bangunan Lainnya														

NO	KODE	URUSAN / BIDANG URUSAN / PROGRAM / KEGIATAN / SUB KEGIATAN	INDIKATOR PROGRAM / KEGIATAN / SUB KEGIATAN	TARGET AKHIR PERIODE RENSTRA OPD	REALISASI CAPAIAN RENJA OPD TAHUN 2022	PRAKIRAAN CAPAIAN TARGET RENJA OPD TAHUN 2023	CAPAIAN KINERJA DAN KERANGKA PENDANAAN						KELOMPOK SASARAN	PRAKIRAAN MAJU RENCANA TAHUN 2025		PERANGKAT DAERAH PENANGGUNG JAWAB
							TARGET 2024	PAGU INDIKATIF (Rp)	LOKASI	SUMBER DANA	PRIORITAS			TARGET	PAGU INDIKATIF (Rp)	
											NASIONAL	DAERAH				
1	2	3	4	5	6	7	8	9	10	11	12	13	14	15	16	17
			<i>Jumlah Gedung Kantor dan Bangunan Lainnya yang Dipelihara/Direhabilitasi</i>	1 Unit			12 Unit	252.675.450,00	- Kab. Madiun, Mejayan, Krajan	DANA TRANSFER UMUM-DANA ALOKASI UMUM	-	PP2 - Penguatan Konektivitas Antar Wilayah dalam Upaya Pemerataan Hasil Pembangunan serta Peningkatan Layanan Infrastruktur P.D.2 Peningkatan Pembangunan Infrastruktur Penunjang Aksesibilitas Masyarakat	-	12 Unit	252.675.450,00	DINAS PEKERJAAN UMUM DAN PENATAAN RUANG
2.	1.03.02	<b>PROGRAM PENGELOLAAN SUMBER DAYA AIR (SDA)</b>	<i>Persentase Luas Baku Sawah Yang Terlayani Air Irigasi</i>	87,02 persen			86,27 persen	25.016.414.415,00						86,27 persen	25.016.414.415,00	
	1.03.02.2.01	Pengelolaan SDA dan Bangunan Pengaman Pantai pada Wilayah Sungai (WS) dalam 1 (Satu) Daerah Kabupaten/Kota	-					8.368.925.000,00			-	P.D.2 Peningkatan Pembangunan Infrastruktur Penunjang Aksesibilitas Masyarakat	-		8.368.925.000,00	DINAS PEKERJAAN UMUM DAN PENATAAN RUANG
	1.03.02.2.01.04	Penyusunan Pola dan Rencana Pengelolaan SDA WS Kewenangan Kabupaten/Kota														
			<i>Jumlah Pola dan Rencana Pengelolaan SDA WS Kewenangan Kabupaten/Kota yang Disusun</i>				3 Dokumen	170.000.000,00	- Kab. Madiun, Semua Kecamatan, Semua Kel/Desa	PENDAPATAN ASLI DAERAH (PAD)	-	P.D.2 Peningkatan Pembangunan Infrastruktur Penunjang Aksesibilitas Masyarakat	-	3 Dokumen	170.000.000,00	DINAS PEKERJAAN UMUM DAN PENATAAN RUANG
	1.03.02.2.01.27	Rehabilitasi Kanal Banjir														
			<i>Panjang Kanal Banjir yang Direhabilitasi</i>				0 KM	6.494.250.000,00	- Kab. Madiun, Semua Kecamatan, Semua Kel/Desa	DANA TRANSFER UMUM-DANA BAGI HASIL	-	P.D.2 Peningkatan Pembangunan Infrastruktur Penunjang Aksesibilitas Masyarakat	-	0 KM	6.494.250.000,00	DINAS PEKERJAAN UMUM DAN PENATAAN RUANG
	1.03.02.2.01.54	Operasi dan Pemeliharaan Kanal Banjir														

NO	KODE	URUSAN / BIDANG URUSAN / PROGRAM / KEGIATAN / SUB KEGIATAN	INDIKATOR PROGRAM / KEGIATAN / SUB KEGIATAN	TARGET AKHIR PERIODE RENSTRA OPD	REALISASI CAPAIAN RENJA OPD TAHUN 2022	PRAKIRAAN CAPAIAN TARGET RENJA OPD TAHUN 2023	CAPAIAN KINERJA DAN KERANGKA PENDANAAN						KELOMPOK SASARAN	PRAKIRAAN MAJU RENCANA TAHUN 2025		PERANGKAT DAERAH PENANGGUNG JAWAB
							TARGET 2024	PAGU INDIKATIF (Rp)	LOKASI	SUMBER DANA	PRIORITAS			TARGET	PAGU INDIKATIF (Rp)	
											NASIONAL	DAERAH				
1	2	3	4	5	6	7	8	9	10	11	12	13	14	15	16	17
			<i>Panjang Kanal Banjir yang Dioperasikan dan Dipelihara</i>				0 KM	1.400.000.000,00	- Kab. Madiun, Semua Kecamatan, Semua Kel/Desa	PENDAPATAN ASLI DAERAH (PAD)	-	P.D.2 Peningkatan Pembangunan Infrastruktur Penunjang Aksesibilitas Masyarakat	-	0 KM	1.400.000.000,00	DINAS PEKERJAAN UMUM DAN PENATAAN RUANG
	1.03.02.2.01.63	Koordinasi dan Sinkronisasi Peningkatan Kapasitas Kelembagaan Pengelolaan SDA Kewenangan Kabupaten/Kota														
			<i>Jumlah peserta yang Mengikuti Peningkatan Kapasitas Kelembagaan Pengelolaan SDA Kewenangan Kabupaten/Kota</i>				0 Orang	304.675.000,00	- Kab. Madiun, Semua Kecamatan, Semua Kel/Desa	DANA TRANSFER UMUM-DANA BAGI HASIL	-	P.D.2 Peningkatan Pembangunan Infrastruktur Penunjang Aksesibilitas Masyarakat	-	0 Orang	304.675.000,00	DINAS PEKERJAAN UMUM DAN PENATAAN RUANG
	1.03.02.2.02	Pengembangan dan Pengelolaan Sistem Irigasi Primer dan Sekunder pada Daerah Irigasi yang Luasnya di Bawah 1000 Ha dalam 1 (Satu) Daerah Kabupaten/Kota	-					16.647.489.415,00			-	P.D.2 Peningkatan Pembangunan Infrastruktur Penunjang Aksesibilitas Masyarakat	-		16.647.489.415,00	DINAS PEKERJAAN UMUM DAN PENATAAN RUANG
	1.03.02.2.02.06	Pembangunan Sumur Jaringan Irigasi Air Tanah														
			<i>Jumlah Sumur Jaringan Irigasi Air Tanah yang Dibangun</i>				0 Titik	2.117.150.000,00	- Kab. Madiun, Semua Kecamatan, Semua Kel/Desa	DANA TRANSFER UMUM-DANA BAGI HASIL	-	P.D.2 Peningkatan Pembangunan Infrastruktur Penunjang Aksesibilitas Masyarakat	-	0 Titik	2.117.150.000,00	DINAS PEKERJAAN UMUM DAN PENATAAN RUANG
	1.03.02.2.02.08	Peningkatan Jaringan Irigasi Permukaan														
			<i>Panjang Jaringan Irigasi Permukaan yang Ditingkatkan</i>				0 KM	6.999.545.000,00	- Kab. Madiun, Semua Kecamatan, Semua Kel/Desa	DANA TRANSFER UMUM-DANA BAGI HASIL	-	P.D.2 Peningkatan Pembangunan Infrastruktur Penunjang Aksesibilitas Masyarakat	-	0 KM	6.999.545.000,00	DINAS PEKERJAAN UMUM DAN PENATAAN RUANG
	1.03.02.2.02.13	Peningkatan Jaringan Irigasi Air Tanah														
			<i>Panjang Jaringan Irigasi Air Tanah yang Ditingkatkan</i>				0 KM	892.400.000,00	- Kab. Madiun, Semua Kecamatan, Semua Kel/Desa	DANA TRANSFER UMUM-DANA BAGI HASIL, DANA TRANSFER UMUM-DANA ALOKASI UMUM	-	P.D.2 Peningkatan Pembangunan Infrastruktur Penunjang Aksesibilitas Masyarakat	-	0 KM	892.400.000,00	DINAS PEKERJAAN UMUM DAN PENATAAN RUANG
	1.03.02.2.02.14	Rehabilitasi Jaringan Irigasi Permukaan														

NO	KODE	URUSAN / BIDANG URUSAN / PROGRAM / KEGIATAN / SUB KEGIATAN	INDIKATOR PROGRAM / KEGIATAN / SUB KEGIATAN	TARGET AKHIR PERIODE RENSTRA OPD	REALISASI CAPAIAN RENJA OPD TAHUN 2022	PRAKIRAAN CAPAIAN TARGET RENJA OPD TAHUN 2023	CAPAIAN KINERJA DAN KERANGKA PENDANAAN					KELOMPOK SASARAN	PRAKIRAAN MAJU RENCANA TAHUN 2025		PERANGKAT DAERAH PENANGGUNG JAWAB	
							TARGET 2024	PAGU INDIKATIF (Rp)	LOKASI	SUMBER DANA	PRIORITAS		TARGET	PAGU INDIKATIF (Rp)		
											NASIONAL					DAERAH
1	2	3	4	5	6	7	8	9	10	11	12	13	14	15	16	17
			<i>Panjang Jaringan Irigasi Permukaan yang Direhabilitasi</i>				0 KM	3.436.420.000,00	- Kab. Madiun, Semua Kecamatan, Semua Kel/Desa	DANA TRANSFER UMUM-DANA BAGI HASIL	-	P.D.2 Penin gkatan Pe mbangunan Infrastrukt ur Penunjang Aksesibilitas Masyarakat	-	0 KM	3.436.420.000,00	DINAS PEKERJAAN UMUM DAN PENATAAN RUANG
	1.03.02.2.02.21	Operasi dan Pemeliharaan Jaringan Irigasi Permukaan														
			<i>Panjang Jaringan Irigasi Permukaan yang Dioperasikan dan Dipelihara</i>				0 KM	1.762.500.000,00	- Kab. Madiun, Semua Kecamatan, Semua Kel/Desa	DANA TRANSFER UMUM-DANA BAGI HASIL, PENDAPATAN ASLI DAERAH (PAD)	-	P.D.2 Penin gkatan Pe mbangunan Infrastrukt ur Penunjang Aksesibilitas Masyarakat	-	0 KM	1.762.500.000,00	DINAS PEKERJAAN UMUM DAN PENATAAN RUANG
	1.03.02.2.02.26	Operasi dan Pemeliharaan Jaringan Irigasi Air Tanah														
			<i>Panjang Jaringan Irigasi Air Tanah yang Dioperasikan dan Dipelihara</i>				0 KM	911.011.965,00	- Kab. Madiun, Semua Kecamatan, Semua Kel/Desa	PENDAPATAN ASLI DAERAH (PAD)	-	P.D.2 Penin gkatan Pe mbangunan Infrastrukt ur Penunjang Aksesibilitas Masyarakat	-	0 KM	911.011.965,00	DINAS PEKERJAAN UMUM DAN PENATAAN RUANG
	1.03.02.2.02.28	Pengelolaan dan Pengawasan Alokasi Air Irigasi														
			<i>Jumlah Daerah Irigasi yang Mengelola Pengukuran Data Realisasi Alokasi Air</i>				0 DI	528.462.450,00	- Kab. Madiun, Semua Kecamatan, Semua Kel/Desa	DANA TRANSFER UMUM-DANA BAGI HASIL	-	P.D.2 Penin gkatan Pe mbangunan Infrastrukt ur Penunjang Aksesibilitas Masyarakat	-	0 DI	528.462.450,00	DINAS PEKERJAAN UMUM DAN PENATAAN RUANG
3.	1.03.03	<b>PROGRAM PENGELOLAAN DAN PENGEMBANGAN SISTEM PENYEDIAAN AIR MINUM</b>	<b><i>Persentase Layanan Sanitasi Layak Layanan Air Minum</i></b>	4,05 persen			3,62 persen	23.293.412.579,00						3,62 persen	4.301.832.739,00	
	1.03.03.2.01	Pengelolaan dan Pengembangan Sistem Penyediaan Air Minum (SPAM) di Daerah Kabupaten/Kota	-					23.293.412.579,00			-	P.D.2 Penin gkatan Pe mbangunan Infrastrukt ur Penunjang Aksesibilitas Masyarakat	-		4.301.832.739,00	DINAS PEKERJAAN UMUM DAN PENATAAN RUANG
	1.03.03.2.01.04	Pembangunan SPAM Jaringan Perpipaan di Kawasan Perdesaan														

NO	KODE	URUSAN / BIDANG URUSAN / PROGRAM / KEGIATAN / SUB KEGIATAN	INDIKATOR PROGRAM / KEGIATAN / SUB KEGIATAN	TARGET AKHIR PERIODE RENSTRA OPD	REALISASI CAPAIAN RENJA OPD TAHUN 2022	PRAKIRAAN CAPAIAN TARGET RENJA OPD TAHUN 2023	CAPAIAN KINERJA DAN KERANGKA PENDANAAN					KELOMPOK SASARAN	PRAKIRAAN MAJU RENCANA TAHUN 2025		PERANGKAT DAERAH PENANGGUNG JAWAB	
							TARGET 2024	PAGU INDIKATIF (Rp)	LOKASI	SUMBER DANA	PRIORITAS		TARGET	PAGU INDIKATIF (Rp)		
											NASIONAL					DAERAH
1	2	3	4	5	6	7	8	9	10	11	12	13	14	15	16	17
			Jumlah sambungan rumah yang terlayani melalui Kegiatan Padat Karya/SPAM Berbasis Masyarakat				0 SR	4.301.832.739,00	- Kab. Madiun, Semua Kecamatan, Semua Kel/Desa	DAK FISIK-BIDANG AIR MINUM-PENUGASAN, DANA TRANSFER UMUM-DANA ALOKASI UMUM, DANA TRANSFER UMUM-DANA BAGI HASIL	-	P.D.2 Peningkatan Pembangunan Infrastruktur Penunjang Aksesibilitas Masyarakat	-	0 SR	4.301.832.739,00	DINAS PEKERJAAN UMUM DAN PENATAAN RUANG
	1.03.03.2.01.06	Peningkatan SPAM Jaringan Perpipaan di Kawasan Perdesaan														
			0				0 0	6.506.611.250,00	- Kab. Madiun, Semua Kecamatan, Semua Kel/Desa	DAK FISIK-BIDANG AIR MINUM-PENUGASAN, DANA TRANSFER UMUM-DANA BAGI HASIL	-	PP2 - Penguatan Konektivitas Antar Wilayah dalam Upaya Pemerataan Hasil Pembangunan serta Peningkatan Layanan Infrastruktur P.D.2 Peningkatan Pembangunan Infrastruktur Penunjang Aksesibilitas Masyarakat	-	0 0	0,00	DINAS PEKERJAAN UMUM DAN PENATAAN RUANG
			0				0 0	6.506.611.250,00	- Kab. Madiun, Semua Kecamatan, Semua Kel/Desa	DAK FISIK-BIDANG AIR MINUM-PENUGASAN, DANA TRANSFER UMUM-DANA BAGI HASIL	-	P.D.2 Peningkatan Pembangunan Infrastruktur Penunjang Aksesibilitas Masyarakat	-	0 0	0,00	DINAS PEKERJAAN UMUM DAN PENATAAN RUANG
	1.03.03.2.01.19	Perluasan SPAM Jaringan Perpipaan di Kawasan Perdesaan														
			0				0 0	0,00	- Kab. Madiun, Semua Kecamatan, Semua Kel/Desa	DAK FISIK-BIDANG AIR MINUM-PENUGASAN, DANA TRANSFER UMUM-DANA BAGI HASIL, DANA TRANSFER UMUM-DANA ALOKASI UMUM	-	P.D.2 Peningkatan Pembangunan Infrastruktur Penunjang Aksesibilitas Masyarakat	-	0 0	0,00	DINAS PEKERJAAN UMUM DAN PENATAAN RUANG

NO	KODE	URUSAN / BIDANG URUSAN / PROGRAM / KEGIATAN / SUB KEGIATAN	INDIKATOR PROGRAM / KEGIATAN / SUB KEGIATAN	TARGET AKHIR PERIODE RENSTRA OPD	REALISASI CAPAIAN RENJA OPD TAHUN 2022	PRAKIRAAN CAPAIAN TARGET RENJA OPD TAHUN 2023	CAPAIAN KINERJA DAN KERANGKA PENDANAAN						KELOMPOK SASARAN	PRAKIRAAN MAJU RENCANA TAHUN 2025		PERANGKAT DAERAH PENANGGUNG JAWAB
							TARGET 2024	PAGU INDIKATIF (Rp)	LOKASI	SUMBER DANA	PRIORITAS			TARGET	PAGU INDIKATIF (Rp)	
											NASIONAL	DAERAH				
1	2	3	4	5	6	7	8	9	10	11	12	13	14	15	16	17
			0				00	2.989.178.670,00	- Kab. Madiun, Semua Kecamatan, Semua Kel/Desa	DANA TRANSFER UMUM-DANA BAGI HASIL, DANA TRANSFER UMUM-DANA ALOKASI UMUM, DAK FISIK-BIDANG AIR MINUM-PENUGASAN	-	P.D.2 Peningkatan Pembangunan Infrastruktur Penunjang Aksesibilitas Masyarakat	-	00	0,00	DINAS PEKERJAAN UMUM DAN PENATAAN RUANG
			0				00	2.989.178.670,00	- Kab. Madiun, Semua Kecamatan, Semua Kel/Desa	DANA TRANSFER UMUM-DANA ALOKASI UMUM, DAK FISIK-BIDANG AIR MINUM-PENUGASAN, DANA TRANSFER UMUM-DANA BAGI HASIL	-	PP2 - Penguatan Konektivitas Antar Wilayah dalam Upaya Pemerataan Hasil Pembangunan serta Peningkatan Layanan Infrastruktur P.D.2 Peningkatan Pembangunan Infrastruktur Penunjang Aksesibilitas Masyarakat	-	00	0,00	DINAS PEKERJAAN UMUM DAN PENATAAN RUANG
4.	1.03.05	PROGRAM PENGELOLAAN DAN PENGEMBANGAN SISTEM AIR LIMBAH	Persentase Layanan Sanitasi Layak	1,57 persen			1,08 persen	8.081.550.768,00						1,08 persen	8.081.550.768,00	
	1.03.05.2.01	Pengelolaan dan Pengembangan Sistem Air Limbah Domestik dalam Daerah Kabupaten/Kota	-					8.081.550.768,00			-	P.D.2 Peningkatan Pembangunan Infrastruktur Penunjang Aksesibilitas Masyarakat	-		8.081.550.768,00	DINAS PEKERJAAN UMUM DAN PENATAAN RUANG
	1.03.05.2.01.06	Pembangunan/Penyediaan Sub Sistem Pengolahan Setempat														
			Jumlah Rumah Tangga yang memiliki Tangki Septik				0 Rumah Tangga	7.930.450.500,00	- Kab. Madiun, Semua Kecamatan, Semua Kel/Desa	DAK FISIK-BIDANG SANITASI-PENUGASAN, DANA TRANSFER UMUM-DANA BAGI HASIL	-	P.D.2 Peningkatan Pembangunan Infrastruktur Penunjang Aksesibilitas Masyarakat	-	0 Rumah Tangga	7.930.450.500,00	DINAS PEKERJAAN UMUM DAN PENATAAN RUANG
	1.03.05.2.01.10	Operasi dan Pemeliharaan Sistem Pengelolaan Air Limbah Domestik														



NO	KODE	URUSAN / BIDANG URUSAN / PROGRAM / KEGIATAN / SUB KEGIATAN	INDIKATOR PROGRAM / KEGIATAN / SUB KEGIATAN	TARGET AKHIR PERIODE RENSTRA OPD	REALISASI CAPAIAN RENJA OPD TAHUN 2022	PRAKIRAAN CAPAIAN TARGET RENJA OPD TAHUN 2023	CAPAIAN KINERJA DAN KERANGKA PENDANAAN						KELOMPOK SASARAN	PRAKIRAAN MAJU RENCANA TAHUN 2025		PERANGKAT DAERAH PENANGGUNG JAWAB
							TARGET 2024	PAGU INDIKATIF (Rp)	LOKASI	SUMBER DANA	PRIORITAS			TARGET	PAGU INDIKATIF (Rp)	
											NASIONAL	DAERAH				
1	2	3	4	5	6	7	8	9	10	11	12	13	14	15	16	17
			<i>Jumlah Unit Sistem Pengelolaan Air Limbah Domestik yang Diperasikan dan Dipelihara</i>				0 Unit	151.100.268,00	- Kab. Madiun, Semua Kecamatan, Semua Kel/Desa	DANA TRANSFER UMUM-DANA BAGI HASIL	-	PP2 - Penguatan Konektivitas Antar Wilayah dalam Upaya Pemerataan Hasil Pembangunan serta Peningkatan Layanan Infrastruktur P.D.2 Peningkatan Pembangunan Infrastruktur Penunjang Aksesibilitas Masyarakat	-	0 Unit	151.100.268,00	DINAS PEKERJAAN UMUM DAN PENATAAN RUANG
5.	1.03.06	<b>PROGRAM PENGELOLAAN DAN PENGEMBANGAN SISTEM DRAINASE</b>	<i>Persentase panjang saluran drainase kondisi baik Persentase panjang trotoar yang terbangun</i>	8,043 persen			17,296 persen 6,847 persen	15.682.276.716,00						17,296 persen 6,847 persen	15.682.276.716,00	
	1.03.06.2.01	Pengelolaan dan Pengembangan Sistem Drainase yang Terhubung Langsung dengan Sungai dalam Daerah Kabupaten/Kota	-					15.682.276.716,00			-	PP2 - Penguatan Konektivitas Antar Wilayah dalam Upaya Pemerataan Hasil Pembangunan serta Peningkatan Layanan Infrastruktur P.D.2 Peningkatan Pembangunan Infrastruktur Penunjang Aksesibilitas Masyarakat	-		15.682.276.716,00	DINAS PEKERJAAN UMUM DAN PENATAAN RUANG
	1.03.06.2.01.07	Rehabilitasi Saluran Drainase Perkotaan														



NO	KODE	URUSAN / BIDANG URUSAN / PROGRAM / KEGIATAN / SUB KEGIATAN	INDIKATOR PROGRAM / KEGIATAN / SUB KEGIATAN	TARGET AKHIR PERIODE RENSTRA OPD	REALISASI CAPAIAN RENJA OPD TAHUN 2022	PRAKIRAAN CAPAIAN TARGET RENJA OPD TAHUN 2023	CAPAIAN KINERJA DAN KERANGKA PENDANAAN						KELOMPOK SASARAN	PRAKIRAAN MAJU RENCANA TAHUN 2025		PERANGKAT DAERAH PENANGGUNG JAWAB
							TARGET 2024	PAGU INDIKATIF (Rp)	LOKASI	SUMBER DANA	PRIORITAS			TARGET	PAGU INDIKATIF (Rp)	
											NASIONAL	DAERAH				
1	2	3	4	5	6	7	8	9	10	11	12	13	14	15	16	17
			<i>Panjang Saluran Drainase Perkotaan yang Dilakukan Rehabilitasi</i>				0 M	14.432.276.716,00	- Kab. Madiun, Mejayan, Krajan	DANA TRANSFER UMUM-DANA BAGI HASIL, DANA TRANSFER UMUM-DANA ALOKASI UMUM	-	PP2 - Penguatan Konektivitas Antar Wilayah dalam Upaya Pemerataan Hasil Pembangunan serta Peningkatan Layanan Infrastruktur P.D.2 Peningkatan Pembangunan Infrastruktur Penunjang Aksesibilitas Masyarakat	-	0 M	14.432.276.716,00	DINAS PEKERJAAN UMUM DAN PENATAAN RUANG
	1.03.06.2.01.09	Operasi dan Pemeliharaan Sistem Drainase														
			<i>Panjang Saluran Drainase yang Dioperasikan dan Dipelihara</i>				0 M	1.250.000.000,00	- Kab. Madiun, Mejayan, Krajan	DANA TRANSFER UMUM-DANA BAGI HASIL	-	P.D.2 Peningkatan Pembangunan Infrastruktur Penunjang Aksesibilitas Masyarakat	-	0 M	1.250.000.000,00	DINAS PEKERJAAN UMUM DAN PENATAAN RUANG
6.	<b>1.03.08</b>	<b>PROGRAM PENATAAN BANGUNAN GEDUNG</b>	-				-	<b>17.522.949.602,00</b>						-	<b>17.522.949.602,00</b>	
	1.03.08.2.01	Penyelenggaraan Bangunan Gedung di Wilayah Daerah Kabupaten/Kota, Pemberian Izin Mendirikan Bangunan (IMB) dan Sertifikat Laik Fungsi Bangunan Gedung	-				-	17.522.949.602,00			-	PP2 - Penguatan Konektivitas Antar Wilayah dalam Upaya Pemerataan Hasil Pembangunan serta Peningkatan Layanan Infrastruktur P.D.2 Peningkatan Pembangunan Infrastruktur Penunjang Aksesibilitas Masyarakat	-	-	17.522.949.602,00	DINAS PEKERJAAN UMUM DAN PENATAAN RUANG
	1.03.08.2.01.01	Penyelenggaraan Penerbitan Izin Mendirikan Bangunan (IMB), Sertifikat Laik Fungsi (SLF), Peran Tenaga Ahli Bangunan Gedung (TABG), Pendataan Bangunan Gedung, serta Implementasi SIMBG														

NO	KODE	URUSAN / BIDANG URUSAN / PROGRAM / KEGIATAN / SUB KEGIATAN	INDIKATOR PROGRAM / KEGIATAN / SUB KEGIATAN	TARGET AKHIR PERIODE RENSTRA OPD	REALISASI CAPAIAN RENJA OPD TAHUN 2022	PRAKIRAAN CAPAIAN TARGET RENJA OPD TAHUN 2023	CAPAIAN KINERJA DAN KERANGKA PENDANAAN					KELOMPOK SASARAN	PRAKIRAAN MAJU RENCANA TAHUN 2025		PERANGKAT DAERAH PENANGGUNG JAWAB	
							TARGET 2024	PAGU INDIKATIF (Rp)	LOKASI	SUMBER DANA	PRIORITAS		TARGET	PAGU INDIKATIF (Rp)		
											NASIONAL					DAERAH
1	2	3	4	5	6	7	8	9	10	11	12	13	14	15	16	17
			<i>Jumlah Penyelenggaraan Penerbitan Persyaratan Bangunan Gedung (PBG), Sertifikat Laik Fungsi (SLF), peran Tim Profesi Ahli (TPA), Pendataan Bangunan Gedung, serta Implementasi SIMBG</i>				0 Dokumen	171.950.209,00	- Kab. Madiun, Semua Kecamatan, Semua Kel/Desa	PENDAPATAN ASLI DAERAH (PAD)	-	PP2 - Penguatan Konektivitas Antar Wilayah dalam Upaya Pemerataan Hasil Pembangunan serta Peningkatan Layanan Infrastruktur P.D.2 Peningkatan Pembangunan Infrastruktur Penunjang Aksesibilitas Masyarakat	-	0 Dokumen	171.950.209,00	DINAS PEKERJAAN UMUM DAN PENATAAN RUANG
	1.03.08.2.01.02	Perencanaan, Pembangunan, Pengawasan, dan Pemanfaatan Bangunan Gedung Daerah Kabupaten/Kota														
			<i>Jumlah Dokumen Perencanaan, Pembangunan, Pengawasan dan Pemanfaatan Bangunan Gedung Daerah Kabupaten/Kota</i>				0 Dokumen	1.122.056.000,00	- Kab. Madiun, Semua Kecamatan, Semua Kel/Desa	DANA TRANSFER UMUM-DANA BAGI HASIL	-	PP2 - Penguatan Konektivitas Antar Wilayah dalam Upaya Pemerataan Hasil Pembangunan serta Peningkatan Layanan Infrastruktur P.D.2 Peningkatan Pembangunan Infrastruktur Penunjang Aksesibilitas Masyarakat	-	0 Dokumen	1.122.056.000,00	DINAS PEKERJAAN UMUM DAN PENATAAN RUANG
	1.03.08.2.01.13	Pemeliharaan dan Perawatan Bangunan Gedung Daerah Kabupaten/Kota														

NO	KODE	URUSAN / BIDANG URUSAN / PROGRAM / KEGIATAN / SUB KEGIATAN	INDIKATOR PROGRAM / KEGIATAN / SUB KEGIATAN	TARGET AKHIR PERIODE RENSTRA OPD	REALISASI CAPAIAN RENJA OPD TAHUN 2022	PRAKIRAAN CAPAIAN TARGET RENJA OPD TAHUN 2023	CAPAIAN KINERJA DAN KERANGKA PENDANAAN					KELOMPOK SASARAN	PRAKIRAAN MAJU RENCANA TAHUN 2025		PERANGKAT DAERAH PENANGGUNG JAWAB	
							TARGET 2024	PAGU INDIKATIF (Rp)	LOKASI	SUMBER DANA	PRIORITAS		TARGET	PAGU INDIKATIF (Rp)		
											NASIONAL					DAERAH
1	2	3	4	5	6	7	8	9	10	11	12	13	14	15	16	17
			<i>Jumlah Bangunan Gedung Daerah Kabupaten/Kota yang Dilakukan Pemeliharaan dan Perawatan</i>				0 Unit	16.228.943.393,00	- Kab. Madiun, Semua Kecamatan, Semua Kel/Desa	DANA TRANSFER UMUM-DANA BAGI HASIL, DANA TRANSFER UMUM-DANA ALOKASI UMUM	-	PP2 - Penguatan Konektivitas Antar Wilayah dalam Upaya Pemerataan Hasil Pembangunan serta Peningkatan Layanan Infrastruktur P.D.2 Peningkatan Pembangunan Infrastruktur Penunjang Aksesibilitas Masyarakat	-	0 Unit	16.228.943.393,00	DINAS PEKERJAAN UMUM DAN PENATAAN RUANG
7.	1.03.10	PROGRAM PENYELENGGARAAN JALAN	<i>Persentase jembatan kondisi mantap Persentase panjang jalan kondisi mantap</i>	79,267 persen			86,830 persen 77,176 persen	81.041.546.020,00						86,830 persen 77,176 persen	78.795.546.021,00	
	1.03.10.2.01	Penyelenggaraan Jalan Kabupaten/Kota	-					81.041.546.020,00			-	P.D.2 Peningkatan Pembangunan Infrastruktur Penunjang Aksesibilitas Masyarakat	-		78.795.546.021,00	DINAS PEKERJAAN UMUM DAN PENATAAN RUANG
	1.03.10.2.01.04	Survey Kondisi Jalan/Jembatan														
			<i>Jumlah Data dan Informasi Terkait Kondisi Jalan/Jembatan</i>				0 Dokumen	441.879.830,00	- Kab. Madiun, Semua Kecamatan, Semua Kel/Desa	DANA TRANSFER UMUM-DANA BAGI HASIL, DANA TRANSFER UMUM-DANA ALOKASI UMUM	-	P.D.2 Peningkatan Pembangunan Infrastruktur Penunjang Aksesibilitas Masyarakat	-	0 Dokumen	441.879.830,00	DINAS PEKERJAAN UMUM DAN PENATAAN RUANG
	1.03.10.2.01.06	Pelebaran Jalan Menuju Standar														
			<i>Panjang Jalan yang Dilakukan Pelebaran Menuju Standar</i>				0 KM	5.998.622.040,00	- Kab. Madiun, Semua Kecamatan, Semua Kel/Desa	DANA TRANSFER UMUM-DANA ALOKASI UMUM, PENDAPATAN ASLI DAERAH (PAD), DANA TRANSFER UMUM-DANA BAGI HASIL	-	P.D.2 Peningkatan Pembangunan Infrastruktur Penunjang Aksesibilitas Masyarakat	-	0 KM	5.998.622.040,00	DINAS PEKERJAAN UMUM DAN PENATAAN RUANG
	1.03.10.2.01.08	Rekonstruksi Jalan														

NO	KODE	URUSAN / BIDANG URUSAN / PROGRAM / KEGIATAN / SUB KEGIATAN	INDIKATOR PROGRAM / KEGIATAN / SUB KEGIATAN	TARGET AKHIR PERIODE RENSTRA OPD	REALISASI CAPAIAN RENJA OPD TAHUN 2022	PRAKIRAAN CAPAIAN TARGET RENJA OPD TAHUN 2023	CAPAIAN KINERJA DAN KERANGKA PENDANAAN						KELOMPOK SASARAN	PRAKIRAAN MAJU RENCANA TAHUN 2025		PERANGKAT DAERAH PENANGGUNG JAWAB
							TARGET 2024	PAGU INDIKATIF (Rp)	LOKASI	SUMBER DANA	PRIORITAS			TARGET	PAGU INDIKATIF (Rp)	
											NASIONAL	DAERAH				
1	2	3	4	5	6	7	8	9	10	11	12	13	14	15	16	17
			<i>Panjang Jalan yang Dilakukan Rekonstruksi Jalan</i>				0 KM	28.116.485.239,00	- Kab. Madiun, Semua Kecamatan, Semua Kel/Desa	DANA TRANSFER KHUSUS-DANA ALOKASI KHUSUS FISIK, PENDAPATAN BAGI HASIL PAJAK ROKOK-PENEGAKAN DISIPLIN, DANA TRANSFER UMUM-DANA ALOKASI UMUM, DANA TRANSFER UMUM-DANA BAGI HASIL	-	P.D.2 Penin gkatan Pe mbangunan Infrastrukt ur Penunjang Aksesibilitas Masyarakat	-	0 KM	28.116.485.239,00	DINAS PEKERJAAN UMUM DAN PENATAAN RUANG
	1.03.10.2.01.09	Rehabilitasi Jalan														
			<i>Panjang Jalan yang Direhabilitasi</i>				0 KM	6.068.492.420,00	- Kab. Madiun, Semua Kecamatan, Semua Kel/Desa	PENDAPATAN ASLI DAERAH (PAD), DANA TRANSFER UMUM-DANA BAGI HASIL, PENDAPATAN BAGI HASIL PAJAK ROKOK-PENEGAKAN DISIPLIN, DANA TRANSFER UMUM-DANA ALOKASI UMUM	-	P.D.2 Penin gkatan Pe mbangunan Infrastrukt ur Penunjang Aksesibilitas Masyarakat	-	0 KM	6.068.492.420,00	DINAS PEKERJAAN UMUM DAN PENATAAN RUANG
	1.03.10.2.01.10	Pemeliharaan Berkala Jalan														
			<i>Panjang Jalan yang Dilakukan Pemeliharaan Secara Berkala</i>				0 KM	9.805.621.961,00	- Kab. Madiun, Semua Kecamatan, Semua Kel/Desa	DANA TRANSFER UMUM-DANA ALOKASI UMUM, DANA TRANSFER UMUM-DANA BAGI HASIL, PENDAPATAN BAGI HASIL PAJAK ROKOK-PENEGAKAN DISIPLIN	-	P.D.2 Penin gkatan Pe mbangunan Infrastrukt ur Penunjang Aksesibilitas Masyarakat	-	0 KM	9.805.621.961,00	DINAS PEKERJAAN UMUM DAN PENATAAN RUANG
	1.03.10.2.01.11	Pemeliharaan Rutin Jalan														
			<i>Panjang Jalan yang Dilakukan Pemeliharaan Secara Rutin</i>				0 KM	12.976.229.199,00	- Kab. Madiun, Semua Kecamatan, Semua Kel/Desa	DANA TRANSFER UMUM-DANA ALOKASI UMUM, DANA TRANSFER UMUM-DANA BAGI HASIL, PENDAPATAN ASLI DAERAH (PAD)	-	P.D.2 Penin gkatan Pe mbangunan Infrastrukt ur Penunjang Aksesibilitas Masyarakat	-	0 KM	12.976.229.200,00	DINAS PEKERJAAN UMUM DAN PENATAAN RUANG
	1.03.10.2.01.16	Penggantian Jembatan														

NO	KODE	URUSAN / BIDANG URUSAN / PROGRAM / KEGIATAN / SUB KEGIATAN	INDIKATOR PROGRAM / KEGIATAN / SUB KEGIATAN	TARGET AKHIR PERIODE RENSTRA OPD	REALISASI CAPAIAN RENJA OPD TAHUN 2022	PRAKIRAAN CAPAIAN TARGET RENJA OPD TAHUN 2023	CAPAIAN KINERJA DAN KERANGKA PENDANAAN					KELOMPOK SASARAN	PRAKIRAAN MAJU RENCANA TAHUN 2025		PERANGKAT DAERAH PENANGGUNG JAWAB	
							TARGET 2024	PAGU INDIKATIF (Rp)	LOKASI	SUMBER DANA	PRIORITAS		TARGET	PAGU INDIKATIF (Rp)		
											NASIONAL					DAERAH
1	2	3	4	5	6	7	8	9	10	11	12	13	14	15	16	17
			<i>Panjang Jembatan yang Dilakukan Penggantian</i>				0 M	13.447.187.180,00	- Kab. Madiun, Semua Kecamatan, Semua Kel/Desa	PENDAPATAN BAGI HASIL PAJAK ROKOK-PENEGAKAN DISIPLIN, DANA TRANSFER UMUM-DANA BAGI HASIL, DANA TRANSFER UMUM-DANA ALOKASI UMUM	-	P.D.2 Penin gkatan Pe mbangunan Infrastrukt ur Penunjang Aksesbililitas Masyarakat	-	0 M	13.447.187.180,00	DINAS PEKERJAAN UMUM DAN PENATAAN RUANG
	1.03.10.2.01.17	Pelebaran Jembatan														
			<i>Panjang Jembatan yang Dilakukan Pelebaran</i>				0 M	2.246.000.000,00	- Kab. Madiun, Semua Kecamatan, Semua Kel/Desa	DANA TRANSFER UMUM-DANA ALOKASI UMUM	-	PP2 - Penguatan Konektivitas Antar Wilayah dalam Upaya Pemerataan Hasil Pembangunan serta Penin gkatan Layanan Inf rastruktur P.D.2 Penin gkatan Pe mbangunan Infrastrukt ur Penunjang Aksesbililitas Masyarakat	-	0 M	0,00	DINAS PEKERJAAN UMUM DAN PENATAAN RUANG
	1.03.10.2.01.18	Rehabilitasi Jembatan														
			<i>Panjang Jembatan yang Dilakukan Rehabilitasi</i>				0 M	299.974.500,00	- Kab. Madiun, Semua Kecamatan, Semua Kel/Desa	DANA TRANSFER UMUM-DANA BAGI HASIL, DANA TRANSFER UMUM-DANA ALOKASI UMUM	-	PP2 - Penguatan Konektivitas Antar Wilayah dalam Upaya Pemerataan Hasil Pembangunan serta Penin gkatan Layanan Inf rastruktur P.D.2 Penin gkatan Pe mbangunan Infrastrukt ur Penunjang Aksesbililitas Masyarakat	-	0 M	299.974.500,00	DINAS PEKERJAAN UMUM DAN PENATAAN RUANG
	1.03.10.2.01.23	Pengawasan Teknis Penyelenggaraan Jalan/Jembatan														

NO	KODE	URUSAN / BIDANG URUSAN / PROGRAM / KEGIATAN / SUB KEGIATAN	INDIKATOR PROGRAM / KEGIATAN / SUB KEGIATAN	TARGET AKHIR PERIODE RENSTRA OPD	REALISASI CAPAIAN RENJA OPD TAHUN 2022	PRAKIRAAN CAPAIAN TARGET RENJA OPD TAHUN 2023	CAPAIAN KINERJA DAN KERANGKA PENDANAAN					KELOMPOK SASARAN	PRAKIRAAN MAJU RENCANA TAHUN 2025		PERANGKAT DAERAH PENANGGUNG JAWAB	
							TARGET 2024	PAGU INDIKATIF (Rp)	LOKASI	SUMBER DANA	PRIORITAS		TARGET	PAGU INDIKATIF (Rp)		
											NASIONAL					DAERAH
1	2	3	4	5	6	7	8	9	10	11	12	13	14	15	16	17
			<i>Jumlah Dokumen Hasil Pengawasan Penyelenggaraan Jalan/Jembatan</i>				0 Dokumen	1.641.053.651,00	- Kab. Madiun, Semua Kecamatan, Semua Kel/Desa	DANA TRANSFER UMUM-DANA ALOKASI UMUM, DANA TRANSFER UMUM-DANA BAGI HASIL	-	PP2 - Penguatan Konektivitas Antar Wilayah dalam Upaya Pemerataan Hasil Pembangunan serta Peningkatan Layanan Infrastruktur P.D.2 Peningkatan Pembangunan Infrastruktur Penunjang Aksesibilitas Masyarakat	-	0 Dokumen	1.641.053.651,00	DINAS PEKERJAAN UMUM DAN PENATAAN RUANG
8.	1.03.11	<b>PROGRAM PENGEMBANGAN JASA KONSTRUKSI</b>	<i>Persentase dokumen yang sesuai dengan regulasi dibagi dokumen jasa konstruksi yang dievaluasi</i>	100 persen			85,23 persen	252.806.257,00						85,23 persen	252.806.257,00	
	1.03.11.2.01	Penyelenggaraan Pelatihan Tenaga Terampil Konstruksi	-					213.946.456,00			-	PP2 - Penguatan Konektivitas Antar Wilayah dalam Upaya Pemerataan Hasil Pembangunan serta Peningkatan Layanan Infrastruktur P.D.2 Peningkatan Pembangunan Infrastruktur Penunjang Aksesibilitas Masyarakat	-		213.946.456,00	DINAS PEKERJAAN UMUM DAN PENATAAN RUANG
	1.03.11.2.01.04	Pelaksanaan Pelatihan Tenaga Terampil Konstruksi														

NO	KODE	URUSAN / BIDANG URUSAN / PROGRAM / KEGIATAN / SUB KEGIATAN	INDIKATOR PROGRAM / KEGIATAN / SUB KEGIATAN	TARGET AKHIR PERIODE RENSTRA OPD	REALISASI CAPAIAN RENJA OPD TAHUN 2022	PRAKIRAAN CAPAIAN TARGET RENJA OPD TAHUN 2023	CAPAIAN KINERJA DAN KERANGKA PENDANAAN					KELOMPOK SASARAN	PRAKIRAAN MAJU RENCANA TAHUN 2025		PERANGKAT DAERAH PENANGGUNG JAWAB	
							TARGET 2024	PAGU INDIKATIF (Rp)	LOKASI	SUMBER DANA	PRIORITAS		TARGET	PAGU INDIKATIF (Rp)		
											NASIONAL					DAERAH
1	2	3	4	5	6	7	8	9	10	11	12	13	14	15	16	17
			<i>Jumlah Tenaga Kerja Konstruksi Kualifikasi Jabatan Operator dan Teknisi atau Analis yang Mengikuti Pelatihan</i>				90 Orang	213.946.456,00	- Kab. Madiun, Semua Kecamatan, Semua Kel/Desa	PENDAPATAN ASLI DAERAH (PAD)	-	PP2 - Penguatan Konektivita s Antar Wilayah dalam Upaya Pem erataan Hasil Pemb angunan serta Penin gkatan Layanan Inf rastruktur P.D.2 Penin gkatan Pe mbangunan Infrastrukt r Penunjang Aksesbilias Masyarakat	-	90 Orang	213.946.456,00	DINAS PEKERJAAN UMUM DAN PENATAAN RUANG
	1.03.11.2.02	Penyelenggaraan Sistem Informasi Jasa Konstruksi Cakupan Daerah Kabupaten/Kota	-				-	28.757.551,00			-	PP2 - Penguatan Konektivita s Antar Wilayah dalam Upaya Pem erataan Hasil Pemb angunan serta Penin gkatan Layanan Inf rastruktur P.D.2 Penin gkatan Pe mbangunan Infrastrukt r Penunjang Aksesbilias Masyarakat	-	-	28.757.551,00	DINAS PEKERJAAN UMUM DAN PENATAAN RUANG
	1.03.11.2.02.02	Penyediaan Perangkat Pendukung Layanan Informasi Jasa Konstruksi														

NO	KODE	URUSAN / BIDANG URUSAN / PROGRAM / KEGIATAN / SUB KEGIATAN	INDIKATOR PROGRAM / KEGIATAN / SUB KEGIATAN	TARGET AKHIR PERIODE RENSTRA OPD	REALISASI CAPAIAN RENJA OPD TAHUN 2022	PRAKIRAAN CAPAIAN TARGET RENJA OPD TAHUN 2023	CAPAIAN KINERJA DAN KERANGKA PENDANAAN					KELOMPOK SASARAN	PRAKIRAAN MAJU RENCANA TAHUN 2025		PERANGKAT DAERAH PENANGGUNG JAWAB	
							TARGET 2024	PAGU INDIKATIF (Rp)	LOKASI	SUMBER DANA	PRIORITAS		TARGET	PAGU INDIKATIF (Rp)		
											NASIONAL					DAERAH
1	2	3	4	5	6	7	8	9	10	11	12	13	14	15	16	17
			<i>Jumlah Data dan Informasi yang Dihasilkan dari Perangkat Pendukung Layanan Informasi Jasa Konstruksi</i>				3 Dokumen	28.757.551,00	- Kab. Madiun, Semua Kecamatan, Semua Kel/Desa	PENDAPATAN ASLI DAERAH (PAD)	-	PP2 - Penguatan Konektivitas Antar Wilayah dalam Upaya Pemerataan Hasil Pembangunan serta Peningkatan Layanan Infrastruktur P.D.2 Peningkatan Pembangunan Infrastruktur Penunjang Aksesibilitas Masyarakat	-	3 Dokumen	28.757.551,00	DINAS PEKERJAAN UMUM DAN PENATAAN RUANG
	1.03.11.2.04	Pengawasan Tertib Usaha, Tertib Penyelenggaraan dan Tertib Pemanfaatan Jasa Konstruksi	-				-	10.102.250,00			-	PP2 - Penguatan Konektivitas Antar Wilayah dalam Upaya Pemerataan Hasil Pembangunan serta Peningkatan Layanan Infrastruktur P.D.2 Peningkatan Pembangunan Infrastruktur Penunjang Aksesibilitas Masyarakat	-	-	10.102.250,00	DINAS PEKERJAAN UMUM DAN PENATAAN RUANG
	1.03.11.2.04.03	Pengawasan dan Evaluasi Tertib Usaha, Tertib Penyelenggaraan, dan Tertib Pemanfaatan Jasa Konstruksi														



NO	KODE	URUSAN / BIDANG URUSAN / PROGRAM / KEGIATAN / SUB KEGIATAN	INDIKATOR PROGRAM / KEGIATAN / SUB KEGIATAN	TARGET AKHIR PERIODE RENSTRA OPD	REALISASI CAPAIAN RENJA OPD TAHUN 2022	PRAKIRAAN CAPAIAN TARGET RENJA OPD TAHUN 2023	CAPAIAN KINERJA DAN KERANGKA PENDANAAN					KELOMPOK SASARAN	PRAKIRAAN MAJU RENCANA TAHUN 2025		PERANGKAT DAERAH PENANGGUNG JAWAB	
							TARGET 2024	PAGU INDIKATIF (Rp)	LOKASI	SUMBER DANA	PRIORITAS		TARGET	PAGU INDIKATIF (Rp)		
											NASIONAL					DAERAH
1	2	3	4	5	6	7	8	9	10	11	12	13	14	15	16	17
			<i>Jumlah Dokumen Pengawasan dan Evaluasi Tertib Usaha, Tertib Pengelenggaraan, dan Tertib Pemanfaatan Jasa Konstruksi</i>				90 Laporan	10.102.250,00	- Kab. Madiun, Semua Kecamatan, Semua Kel/Desa	PENDAPATAN ASLI DAERAH (PAD)	-	PP2 - Penguatan Konektivitas Antar Wilayah dalam Upaya Pemerataan Hasil Pembangunan serta Peningkatan Layanan Infrastruktur P.D.2 Peningkatan Pembangunan Infrastruktur Penunjang Aksesibilitas Masyarakat	-	90 Laporan	10.102.250,00	DINAS PEKERJAAN UMUM DAN PENATAAN RUANG
9.	1.03.12	<b>PROGRAM PENYELENGGARAAN PENATAAN RUANG</b>	<i>Persentase dokumen tata ruang yang tersusun</i>	56,25 persen			31,25 persen	1.100.082.642,00						31,25 persen	1.100.082.642,00	
	1.03.12.2.01	Penetapan Rencana Tata Ruang Wilayah (RTRW) dan Rencana Rinci Tata Ruang (RRTR) Kabupaten/Kota	-					874.397.592,00			-	PP2 - Penguatan Konektivitas Antar Wilayah dalam Upaya Pemerataan Hasil Pembangunan serta Peningkatan Layanan Infrastruktur P.D.2 Peningkatan Pembangunan Infrastruktur Penunjang Aksesibilitas Masyarakat	-		874.397.592,00	DINAS PEKERJAAN UMUM DAN PENATAAN RUANG
	1.03.12.2.01.01	Pelaksanaan Persetujuan Substansi, Evaluasi, Konsultasi Evaluasi dan Penetapan RTRW Kabupaten/Kota														

NO	KODE	URUSAN / BIDANG URUSAN / PROGRAM / KEGIATAN / SUB KEGIATAN	INDIKATOR PROGRAM / KEGIATAN / SUB KEGIATAN	TARGET AKHIR PERIODE RENSTRA OPD	REALISASI CAPAIAN RENJA OPD TAHUN 2022	PRAKIRAAN CAPAIAN TARGET RENJA OPD TAHUN 2023	CAPAIAN KINERJA DAN KERANGKA PENDANAAN					KELOMPOK SASARAN	PRAKIRAAN MAJU RENCANA TAHUN 2025		PERANGKAT DAERAH PENANGGUNG JAWAB	
							TARGET 2024	PAGU INDIKATIF (Rp)	LOKASI	SUMBER DANA	PRIORITAS		TARGET	PAGU INDIKATIF (Rp)		
											NASIONAL					DAERAH
1	2	3	4	5	6	7	8	9	10	11	12	13	14	15	16	17
			<i>Jumlah Dokumen Persetujuan Substansi, Evaluasi dan Penetapan RTRW Kabupaten/Kota</i>				1 Dokumen	253.026.992,00	- Kab. Madiun, Semua Kecamatan, Semua Kel/Desa	PENDAPATAN ASLI DAERAH (PAD)	-	PP2 - Penguatan Konektivita s Antar Wilayah dalam Upaya Pem erataan Hasil Pemb angunan serta Penin gkatan Layanan Inf rastruktur P.D.2 Penin gkatan Pe mbangunan Infrastrukt r Penunjang Aksesbilias Masyarakat	-	1 Dokumen	253.026.992,00	DINAS PEKERJAAN UMUM DAN PENATAAN RUANG
	1.03.12.2.01.02	Pelaksanaan Persetujuan Substansi, Evaluasi, Konsultasi Evaluasi dan Penetapan RRTR Kabupaten/Kota														
			<i>Jumlah Dokumen Persetujuan Substansi, Evaluasi dan Penetapan RRTR Kabupaten/Kota</i>				1 Dokumen	621.370.600,00	- Kab. Madiun, Semua Kecamatan, Semua Kel/Desa	PENDAPATAN ASLI DAERAH (PAD)	-	PP2 - Penguatan Konektivita s Antar Wilayah dalam Upaya Pem erataan Hasil Pemb angunan serta Penin gkatan Layanan Inf rastruktur P.D.2 Penin gkatan Pe mbangunan Infrastrukt r Penunjang Aksesbilias Masyarakat	-	1 Dokumen	621.370.600,00	DINAS PEKERJAAN UMUM DAN PENATAAN RUANG

NO	KODE	URUSAN / BIDANG URUSAN / PROGRAM / KEGIATAN / SUB KEGIATAN	INDIKATOR PROGRAM / KEGIATAN / SUB KEGIATAN	TARGET AKHIR PERIODE RENSTRA OPD	REALISASI CAPAIAN RENJA OPD TAHUN 2022	PRAKIRAAN CAPAIAN TARGET RENJA OPD TAHUN 2023	CAPAIAN KINERJA DAN KERANGKA PENDANAAN						KELOMPOK SASARAN	PRAKIRAAN MAJU RENCANA TAHUN 2025		PERANGKAT DAERAH PENANGGUNG JAWAB
							TARGET 2024	PAGU INDIKATIF (Rp)	LOKASI	SUMBER DANA	PRIORITAS			TARGET	PAGU INDIKATIF (Rp)	
											NASIONAL	DAERAH				
1	2	3	4	5	6	7	8	9	10	11	12	13	14	15	16	17
	1.03.12.2.04	Koordinasi dan Sinkronisasi Pengendalian Pemanfaatan Ruang Daerah Kabupaten/Kota	-				-	225.685.050,00			-	PP2 - Penguatan Konektivita s Antar Wilayah dalam Upaya Pem erataan Hasil Pemb angunan serta Penin gkatan Layanan Inf rastruktur P.D.2 Penin gkatan Pe mbangunan Infrastrukt r Penunjang Aksesbilias Masyarakat	-	-	225.685.050,00	DINAS PEKERJAAN UMUM DAN PENATAAN RUANG
	1.03.12.2.04.04	Koordinasi Pelaksanaan Penataan Ruang														
			<i>Jumlah Dokumen Koordinasi Pelaksanaan Penataan Ruang</i>				1 Dokumen	225.685.050,00	- Kab. Madiun, Semua Kecamatan, Semua Kel/Desa	PENDAPATAN ASLI DAERAH (PAD)	-	PP2 - Penguatan Konektivita s Antar Wilayah dalam Upaya Pem erataan Hasil Pemb angunan serta Penin gkatan Layanan Inf rastruktur P.D.2 Penin gkatan Pe mbangunan Infrastrukt r Penunjang Aksesbilias Masyarakat	-	1 Dokumen	225.685.050,00	DINAS PEKERJAAN UMUM DAN PENATAAN RUANG
<b>J U M L A H</b>								<b>174.485.994.055,00</b>							<b>165.733.382.806,00</b>	

**RENCANA KERJA ORGANISASI PERANGKAT DAERAH (RENJA OPD)  
DINAS PERUMAHAN DAN KAWASAN PERMUKIMAN KAB. MADIUN  
TAHUN 2024**

NO	KODE	URUSAN / BIDANG URUSAN / PROGRAM / KEGIATAN / SUB KEGIATAN	INDIKATOR PROGRAM / KEGIATAN / SUB KEGIATAN	TARGET AKHIR PERIODE RENSTRA OPD	REALISASI CAPAIAN RENJA OPD TAHUN 2022	PRAKIRAAN CAPAIAN TARGET RENJA OPD TAHUN 2023	CAPAIAN KINERJA DAN KERANGKA PENDANAAN					KELOMPOK SASARAN	PRAKIRAAN MAJU RENCANA TAHUN 2025		PERANGKAT DAERAH PENANGGUNG JAWAB	
							TARGET 2024	PAGU INDIKATIF (Rp)	LOKASI	SUMBER DANA	PRIORITAS		TARGET	PAGU INDIKATIF (Rp)		
											NASIONAL					DAERAH
1	2	3	4	5	6	7	8	9	10	11	12	13	14	15	16	17
		<b>DINAS PERUMAHAN DAN KAWASAN PERMUKIMAN</b>						<b>16.735.132.548,00</b>							<b>17.476.309.293,00</b>	
	<b>1</b>	<b>URUSAN PEMERINTAHAN WAJIB YANG BERKAITAN DENGAN PELAYANAN DASAR</b>						<b>16.735.132.548,00</b>							<b>17.476.309.293,00</b>	
	<b>1.04</b>	<b>URUSAN PEMERINTAHAN BIDANG PERUMAHAN DAN KAWASAN PERMUKIMAN</b>						<b>16.735.132.548,00</b>							<b>17.476.309.293,00</b>	
1.	1.04.01	PROGRAM PENUNJANG URUSAN PEMERINTAHAN DAERAH KABUPATEN/KOTA	Nilai SAKIP Perangkat Daerah Kepuasan ASN terhadap pelayanan kesekretariatan Perangkat Daerah	93 persen			87 nilai 91 persen	4.591.572.548,00						87 nilai 91 persen	5.191.309.293,00	
	1.04.01.2.01	Perencanaan, Panganggaran, dan Evaluasi Kinerja Perangkat Daerah	Jumlah Laporan Capaian Kinerja dan Ikhtisar Realisasi Kinerja SKPD yang disusun	5 dokumen			5 dokumen	41.281.738,00			-	-	-	5 dokumen	45.000.000,00	DINAS PERUMAHAN DAN KAWASAN PERMUKIMAN
	1.04.01.2.01.06	Koordinasi dan Penyusunan Laporan Capaian Kinerja dan Ikhtisar Realisasi Kinerja SKPD														
			Jumlah Laporan Capaian Kinerja dan Ikhtisar Realisasi Kinerja SKPD dan Laporan Hasil Koordinasi Penyusunan Laporan Capaian Kinerja dan Ikhtisar Realisasi Kinerja SKPD				5 Laporan	41.281.738,00	- Kab. Madiun, Semua Kecamatan, Semua Kel/Desa	DANA TRANSFER UMUM-DANA BAGI HASIL	-	-	-	5 Laporan	45.000.000,00	DINAS PERUMAHAN DAN KAWASAN PERMUKIMAN
	1.04.01.2.02	Administrasi Keuangan Perangkat Daerah	Jumlah Laporan Keuangan Perangkat Daerah	12 laporan			12 laporan	3.307.809.293,00			-	-	-	12 laporan	3.307.809.293,00	DINAS PERUMAHAN DAN KAWASAN PERMUKIMAN
	1.04.01.2.02.01	Penyediaan Gaji dan Tunjangan ASN														
			Jumlah Orang yang Menerima Gaji dan Tunjangan ASN	35 Orang/bulan			35 Orang/bulan	3.307.809.293,00	- Kab. Madiun, Semua Kecamatan, Semua Kel/Desa	DANA TRANSFER UMUM-DANA ALOKASI UMUM	-	-	-	35 Orang/bulan	3.307.809.293,00	DINAS PERUMAHAN DAN KAWASAN PERMUKIMAN
	1.04.01.2.06	Administrasi Umum Perangkat Daerah	Jumlah Penyediaan administrasi umum perangkat daerah	12 bulan			12 bulan	291.979.859,00			-	-	-	12 bulan	301.500.000,00	DINAS PERUMAHAN DAN KAWASAN PERMUKIMAN
	1.04.01.2.06.02	Penyediaan Peralatan dan Perlengkapan Kantor														
			Jumlah Paket Peralatan dan Perlengkapan Kantor yang Disediakan	6 Paket			2 Paket	9.989.890,00	- Kab. Madiun, Semua Kecamatan, Semua Kel/Desa	DANA TRANSFER UMUM-DANA BAGI HASIL	-	-	-	2 Paket	11.000.000,00	DINAS PERUMAHAN DAN KAWASAN PERMUKIMAN
	1.04.01.2.06.04	Penyediaan Bahan Logistik Kantor														
			Jumlah Paket Bahan Logistik Kantor yang Disediakan	5 Paket			7 Paket	126.456.204,00	- Kab. Madiun, Semua Kecamatan, Semua Kel/Desa	DANA TRANSFER UMUM-DANA BAGI HASIL	-	-	-	7 Paket	130.000.000,00	DINAS PERUMAHAN DAN KAWASAN PERMUKIMAN
	1.04.01.2.06.05	Penyediaan Barang Cetak dan Penggandaan														

NO	KODE	URUSAN / BIDANG URUSAN / PROGRAM / KEGIATAN / SUB KEGIATAN	INDIKATOR PROGRAM / KEGIATAN / SUB KEGIATAN	TARGET AKHIR PERIODE RENSTRA OPD	REALISASI CAPAIAN RENJA OPD TAHUN 2022	PRAKIRAAN CAPAIAN TARGET RENJA OPD TAHUN 2023	CAPAIAN KINERJA DAN KERANGKA PENDANAAN					KELOMPOK SASARAN	PRAKIRAAN MAJU RENCANA TAHUN 2025		PERANGKAT DAERAH PENANGGUNG JAWAB		
							TARGET 2024	PAGU INDIKATIF (Rp)	LOKASI	SUMBER DANA	PRIORITAS		TARGET	PAGU INDIKATIF (Rp)			
											NASIONAL					DAERAH	
1	2	3	4	5	6	7	8	9	10	11	12	13	14	15	16	17	
			Jumlah Paket Barang Cetak dan Penggandaan yang Disediakan	1 Paket			1 Paket	24.561.765,00	- Kab. Madiun, Semua Kecamatan, Semua Kel/Desa	DANA TRANSFER UMUM-DANA BAGI HASIL	-	-	-	1 Paket	26.000.000,00	DINAS PERUMAHAN DAN KAWASAN PERMUKIMAN	
	1.04.01.2.06.06	Penyediaan Bahan Bacaan dan Peraturan Perundang-undangan															
			Jumlah Dokumen Bahan Bacaan dan Peraturan Perundang-Undangan yang Disediakan	12 Dokumen			1 Dokumen	8.960.000,00	- Kab. Madiun, Semua Kecamatan, Semua Kel/Desa	DANA TRANSFER UMUM-DANA BAGI HASIL	-	-	-	1 Dokumen	9.500.000,00	DINAS PERUMAHAN DAN KAWASAN PERMUKIMAN	
	1.04.01.2.06.09	Penyelenggaraan Rapat Koordinasi dan Konsultasi SKPD															
			Jumlah Laporan Penyelenggaraan Rapat Koordinasi dan Konsultasi SKPD	100 Laporan			120 Laporan	122.012.000,00	- Kab. Madiun, Semua Kecamatan, Semua Kel/Desa	DANA TRANSFER UMUM-DANA BAGI HASIL	-	-	-	120 Laporan	125.000.000,00	DINAS PERUMAHAN DAN KAWASAN PERMUKIMAN	
	1.04.01.2.07	Pengadaan Barang Milik Daerah Penunjang Urusan Pemerintah Daerah	Jumlah Pengadaan Barang Milik yang disediakan	2 paket			2 paket	81.518.400,00			Memperkuat Infrastruktur Untuk Mendukung Pengembangan Ekonomi Dan Pelayanan Dasar	-	-	-	2 paket	87.000.000,00	DINAS PERUMAHAN DAN KAWASAN PERMUKIMAN
	1.04.01.2.07.10	Pengadaan Sarana dan Prasarana Gedung Kantor atau Bangunan Lainnya															
			Jumlah Unit Sarana dan Prasarana Gedung Kantor atau Bangunan Lainnya yang Disediakan				1 Unit	39.471.600,00	- Kab. Madiun, Semua Kecamatan, Semua Kel/Desa	DANA TRANSFER UMUM-DANA BAGI HASIL	Memperkuat Infrastruktur Untuk Mendukung Pengembangan Ekonomi Dan Pelayanan Dasar	-	-	-	1 Unit	42.000.000,00	DINAS PERUMAHAN DAN KAWASAN PERMUKIMAN
	1.04.01.2.07.11	Pengadaan Sarana dan Prasarana Pendukung Gedung Kantor atau Bangunan Lainnya															
			Jumlah Unit Sarana dan Prasarana Pendukung Gedung Kantor atau Bangunan Lainnya yang Disediakan				1 Unit	42.046.800,00	- Kab. Madiun, Semua Kecamatan, Semua Kel/Desa	DANA TRANSFER UMUM-DANA BAGI HASIL	-	-	-	1 Unit	45.000.000,00	DINAS PERUMAHAN DAN KAWASAN PERMUKIMAN	
	1.04.01.2.08	Penyediaan Jasa Penunjang Urusan Pemerintahan Daerah	Jumlah Jasa Penunjang Urusan Pemerintahan Daerah yang disediakan	12 bulan			12 bulan	662.648.713,00			Memperkuat Infrastruktur Untuk Mendukung Pengembangan Ekonomi Dan Pelayanan Dasar	-	-	-	12 bulan	692.000.000,00	DINAS PERUMAHAN DAN KAWASAN PERMUKIMAN
	1.04.01.2.08.02	Penyediaan Jasa Komunikasi, Sumber Daya Air dan Listrik															

NO	KODE	URUSAN / BIDANG URUSAN / PROGRAM / KEGIATAN / SUB KEGIATAN	INDIKATOR PROGRAM / KEGIATAN / SUB KEGIATAN	TARGET AKHIR PERIODE RENSTRA OPD	REALISASI CAPAIAN RENJA OPD TAHUN 2022	PRAKIRAAN CAPAIAN TARGET RENJA OPD TAHUN 2023	CAPAIAN KINERJA DAN KERANGKA PENDANAAN						KELOMPOK SASARAN	PRAKIRAAN MAJU RENCANA TAHUN 2025		PERANGKAT DAERAH PENANGGUNG JAWAB
							TARGET 2024	PAGU INDIKATIF (Rp)	LOKASI	SUMBER DANA	PRIORITAS			TARGET	PAGU INDIKATIF (Rp)	
											NASIONAL	DAERAH				
1	2	3	4	5	6	7	8	9	10	11	12	13	14	15	16	17
			<i>Jumlah Laporan Penyediaan Jasa Komunikasi, Sumber Daya Air dan Listrik yang Disediakan</i>	12 Laporan			0 Laporan	69.465.600,00	- Kab. Madiun, Semua Kecamatan, Semua Kel/Desa	DANA TRANSFER UMUM-DANA BAGI HASIL	Memperkuat Infrastruktur Untuk Mendukung Pengembangan Ekonomi Dan Pelayanan Dasar	-	-	0 Laporan	72.000.000,00	DINAS PERUMAHAN DAN KAWASAN PERMUKIMAN
	1.04.01.2.08.04	Penyediaan Jasa Pelayanan Umum Kantor														
			<i>Jumlah Laporan Penyediaan Jasa Pelayanan Umum Kantor yang Disediakan</i>	12 Laporan			12 Laporan	593.183.113,00	- Kab. Madiun, Semua Kecamatan, Semua Kel/Desa	DANA TRANSFER UMUM-DANA BAGI HASIL	-	-	-	12 Laporan	620.000.000,00	DINAS PERUMAHAN DAN KAWASAN PERMUKIMAN
	1.04.01.2.09	Pemeliharaan Barang Milik Daerah Penunjang Urusan Pemerintahan Daerah	<i>Jumlah Barang Milik Daerah Penunjang Urusan Pemerintahan Daerah yang disediakan</i>	7 unit			7 unit	206.334.545,00			Memperkuat Infrastruktur Untuk Mendukung Pengembangan Ekonomi Dan Pelayanan Dasar	-	-	7 unit	758.000.000,00	DINAS PERUMAHAN DAN KAWASAN PERMUKIMAN
	1.04.01.2.09.01	Penyediaan Jasa Pemeliharaan, Biaya Pemeliharaan, dan Pajak Kendaraan Perorangan Dinas atau Kendaraan Dinas Jabatan														
			<i>Jumlah Kendaraan Perorangan Dinas atau Kendaraan Dinas Jabatan yang Dipelihara dan Dibayarkan Pajaknya</i>	18 Unit			5 Unit	169.704.545,00	- Kab. Madiun, Semua Kecamatan, Semua Kel/Desa	DANA TRANSFER UMUM-DANA BAGI HASIL	Memperkuat Infrastruktur Untuk Mendukung Pengembangan Ekonomi Dan Pelayanan Dasar	-	-	5 Unit	720.000.000,00	DINAS PERUMAHAN DAN KAWASAN PERMUKIMAN
	1.04.01.2.09.06	Pemeliharaan Peralatan dan Mesin Lainnya														
			<i>Jumlah Peralatan dan Mesin Lainnya yang Dipelihara</i>	10 Unit			2 Unit	36.630.000,00	- Kab. Madiun, Semua Kecamatan, Semua Kel/Desa	DANA TRANSFER UMUM-DANA BAGI HASIL	-	-	-	2 Unit	38.000.000,00	DINAS PERUMAHAN DAN KAWASAN PERMUKIMAN
2.	1.04.02	<b>PROGRAM PENGEMBANGAN PERUMAHAN</b>	<b><i>Persentase rumah tidak layak huni yang tertangani, Prosentase rumah layak huni yang terbangun bagi korban bencana dan Persentase rumah layak huni yang terbangun bagi masyarakat yang terkena relokasi program Pemerintah Daerah</i></b>	<b>100 persen</b>			<b>100 persen</b>	<b>443.580.000,00</b>						<b>100 persen</b>	<b>450.000.000,00</b>	

NO	KODE	URUSAN / BIDANG URUSAN / PROGRAM / KEGIATAN / SUB KEGIATAN	INDIKATOR PROGRAM / KEGIATAN / SUB KEGIATAN	TARGET AKHIR PERIODE RENSTRA OPD	REALISASI CAPAIAN RENJA OPD TAHUN 2022	PRAKIRAAN CAPAIAN TARGET RENJA OPD TAHUN 2023	CAPAIAN KINERJA DAN KERANGKA PENDANAAN						KELOMPOK SASARAN	PRAKIRAAN MAJU RENCANA TAHUN 2025		PERANGKAT DAERAH PENANGGUNG JAWAB	
							TARGET 2024	PAGU INDIKATIF (Rp)	LOKASI	SUMBER DANA	PRIORITAS			TARGET	PAGU INDIKATIF (Rp)		
											NASIONAL	DAERAH					
1	2	3	4	5	6	7	8	9	10	11	12	13	14	15	16	17	
	1.04.02.2.01	Pendataan Penyediaan dan Rehabilitasi Rumah Korban Bencana atau Relokasi Program Kabupaten/Kota	<i>Jumlah Dokumen Pendataan Penyediaan dan Rehabilitasi Rumah Korban Bencana atau Relokasi Program Kabupaten/Kota</i>	1 dokumen			1 Dokumen	50.000.000,00			Membangun Lingkungan Hidup, Meningkatkan Ketahanan Bencana Dan Perubahan Iklim	-	-		1 Dokumen	50.000.000,00	DINAS PERUMAHAN DAN KAWASAN PERMUKIMAN
	1.04.02.2.01.01	Identifikasi Perumahan di Lokasi Rawan Bencana atau Terkena Relokasi Program Kabupaten/Kota															
			<i>Jumlah Dokumen Data Rumah di Lokasi Rawan Bencana dan Lokasi yang Berpotensi Terkena Relokasi Program Kabupaten/Kota</i>	1 Dokumen			1 Dokumen	50.000.000,00	- Kab. Madiun, Semua Kecamatan, Semua Kel/Desa	DANA TRANSFER UMUM-DANA BAGI HASIL	Membangun Lingkungan Hidup, Meningkatkan Ketahanan Bencana Dan Perubahan Iklim	-	-		1 Dokumen	50.000.000,00	DINAS PERUMAHAN DAN KAWASAN PERMUKIMAN
	1.04.02.2.03	Pembangunan dan Rehabilitasi Rumah Korban Bencana atau Relokasi Program Kabupaten/Kota	<i>Jumlah Rumah Korban Bencana atau Relokasi Program Kabupaten/Kota yang dibangun dan direhabilitasi</i>	15 unit			15 unit	50.000.000,00			Membangun Lingkungan Hidup, Meningkatkan Ketahanan Bencana Dan Perubahan Iklim	-	-		15 unit	50.000.000,00	DINAS PERUMAHAN DAN KAWASAN PERMUKIMAN
	1.04.02.2.03.01	Rehabilitasi Rumah bagi Korban Bencana															
			<i>Jumlah Rumah Korban Bencana Kabupaten/Kota yang Terehabilitasi</i>	15 Unit Rumah			15 Unit Rumah	50.000.000,00	- Kab. Madiun, Semua Kecamatan, Semua Kel/Desa	DANA TRANSFER UMUM-DANA BAGI HASIL	Membangun Lingkungan Hidup, Meningkatkan Ketahanan Bencana Dan Perubahan Iklim	-	-		15 Unit Rumah	50.000.000,00	DINAS PERUMAHAN DAN KAWASAN PERMUKIMAN
	1.04.02.2.05	Pembinaan Pengelolaan Rumah Susun Umum dan/atau Rumah Khusus	<i>Jumlah Rumah Susun Umum dan/atau Rumah Khusus yang dikelola</i>	1 unit			1 unit	343.580.000,00			Mengembangkan Wilayah Untuk Mengurangi Kesenjangan Dan Menjamin Pemerataan	-	-		1 unit	350.000.000,00	DINAS PERUMAHAN DAN KAWASAN PERMUKIMAN
	1.04.02.2.05.01	Fasilitasi Pengelolaan Kelembagaan dan Pemilik/Penghuni Rumah Susun															



NO	KODE	URUSAN / BIDANG URUSAN / PROGRAM / KEGIATAN / SUB KEGIATAN	INDIKATOR PROGRAM / KEGIATAN / SUB KEGIATAN	TARGET AKHIR PERIODE RENSTRA OPD	REALISASI CAPAIAN RENJA OPD TAHUN 2022	PRAKIRAAN CAPAIAN TARGET RENJA OPD TAHUN 2023	CAPAIAN KINERJA DAN KERANGKA PENDANAAN						KELOMPOK SASARAN	PRAKIRAAN MAJU RENCANA TAHUN 2025		PERANGKAT DAERAH PENANGGUNG JAWAB
							TARGET 2024	PAGU INDIKATIF (Rp)	LOKASI	SUMBER DANA	PRIORITAS			TARGET	PAGU INDIKATIF (Rp)	
											NASIONAL	DAERAH				
1	2	3	4	5	6	7	8	9	10	11	12	13	14	15	16	17
			<i>Jumlah Laporan Hasil Fasilitasi Pengelolaan Kelembagaan bagi Pemilik/Penghuni Rumah Susun</i>	12 Laporan			12 Laporan	343.580.000,00	- Kab. Madiun, Semua Kecamatan, Semua Kel/Desa	PENDAPATAN ASLI DAERAH (PAD)	Mengembangkan Wilayah Untuk Mengurangi Kesenjangan Dan Menjamin Pemerataan	-	-	12 Laporan	350.000.000,00	DINAS PERUMAHAN DAN KAWASAN PERMUKIMAN
3.	1.04.03	PROGRAM KAWASAN PERMUKIMAN	<i>Cakupan Kawasan kumuh yang tertangani Cakupan perumahan yang telah ditingkatkan prasarana, sarana, dan utilitas umumnya</i>	114,43 ha			74,43 ha 100 %	7.994.140.000,00						74,43 ha 100 %	8.000.000.000,00	
	1.04.03.2.02	Penataan dan Peningkatan Kualitas Kawasan Permukiman Kumuh dengan Luas di Bawah 10 (Sepuluh) Ha	-					744.140.000,00			Mengembangkan Wilayah Untuk Mengurangi Kesenjangan Dan Menjamin Pemerataan	-	-		750.000.000,00	DINAS PERUMAHAN DAN KAWASAN PERMUKIMAN
	1.04.03.2.02.06	Pelaksanaan Pembagian Rumah bagi Masyarakat Terdampak Program Pemugaran/Peremajaan Permukiman Kumuh														
			<i>Jumlah Laporan Pembagian Rumah kepada Masyarakat Terdampak Program Pemugaran/Peremajaan Permukiman Kumuh</i>				2 Laporan	744.140.000,00	- Kab. Madiun, Semua Kecamatan, Semua Kel/Desa	DANA TRANSFER UMUM-DANA BAGI HASIL	Mengembangkan Wilayah Untuk Mengurangi Kesenjangan Dan Menjamin Pemerataan	-	-	2 Laporan	750.000.000,00	DINAS PERUMAHAN DAN KAWASAN PERMUKIMAN
	1.04.03.2.03	Peningkatan Kualitas Kawasan Permukiman Kumuh dengan Luas di Bawah 10 (Sepuluh) Ha	<i>Persentase Rumah Tidak Layak Huni tertangani</i>	100 %			100 %	7.250.000.000,00			Mengembangkan Wilayah Untuk Mengurangi Kesenjangan Dan Menjamin Pemerataan	-	-	100 %	7.250.000.000,00	DINAS PERUMAHAN DAN KAWASAN PERMUKIMAN
	1.04.03.2.03.02	Perbaikan Rumah Tidak Layak Huni														
			<i>Jumlah Rumah Tidak Layak Huni yang Diperbaiki</i>	3230 Unit Rumah			350 Unit Rumah	7.250.000.000,00	- Kab. Madiun, Semua Kecamatan, Semua Kel/Desa	DANA TRANSFER UMUM-DANA BAGI HASIL	Mengembangkan Wilayah Untuk Mengurangi Kesenjangan Dan Menjamin Pemerataan	-	-	350 Unit Rumah	7.250.000.000,00	DINAS PERUMAHAN DAN KAWASAN PERMUKIMAN



NO	KODE	URUSAN / BIDANG URUSAN / PROGRAM / KEGIATAN / SUB KEGIATAN	INDIKATOR PROGRAM / KEGIATAN / SUB KEGIATAN	TARGET AKHIR PERIODE RENSTRA OPD	REALISASI CAPAIAN RENJA OPD TAHUN 2022	PRAKIRAAN CAPAIAN TARGET RENJA OPD TAHUN 2023	CAPAIAN KINERJA DAN KERANGKA PENDANAAN						KELOMPOK SASARAN	PRAKIRAAN MAJU RENCANA TAHUN 2025		PERANGKAT DAERAH PENANGGUNG JAWAB
							TARGET 2024	PAGU INDIKATIF (Rp)	LOKASI	SUMBER DANA	PRIORITAS			TARGET	PAGU INDIKATIF (Rp)	
											NASIONAL	DAERAH				
1	2	3	4	5	6	7	8	9	10	11	12	13	14	15	16	17
4.	1.04.05	PROGRAM PENINGKATAN PRASARANA, SARANA DAN UTILITAS UMUM (PSU)	<i>Cakupan perumahan yang telah ditingkatkan prasarana, sarana, dan utilitas umumnya Cakupan perumahan yang telah ditingkatkan prasarana, sarana, dan utilitas umumnya</i>	100 %			2 lokasi 100 %	3.705.840.000,00						2 lokasi 100 %	3.835.000.000,00	
	1.04.05.2.01	Urusan Penyelenggaraan PSU Perumahan	<i>Jumlah Perumahan Terlayani PSU</i>	2 Lokasi			2 Lokasi	3.705.840.000,00			Mengembangkan Wilayah Untuk Mengurangi Kesenjangan Dan Menjamin Pemerataan	-	-	2 Lokasi	3.835.000.000,00	DINAS PERUMAHAN DAN KAWASAN PERMUKIMAN
	1.04.05.2.01.02	Penyediaan Prasarana, Sarana, dan Utilitas Umum di Perumahan untuk Menunjang Fungsi Hunian														
			<i>Jumlah Lokasi Perumahan yang Disediakan Prasarana, Sarana, dan Utilitas Umum yang Menunjang Fungsi Hunian</i>	2 Lokasi			2 Lokasi	3.525.740.000,00	- Kab. Madiun, Semua Kecamatan, Semua Kel/Desa	DANA TRANSFER UMUM-DANA BAGI HASIL	Mengembangkan Wilayah Untuk Mengurangi Kesenjangan Dan Menjamin Pemerataan	-	-	2 Lokasi	3.650.000.000,00	DINAS PERUMAHAN DAN KAWASAN PERMUKIMAN
	1.04.05.2.01.03	Koordinasi dan Sinkronisasi dalam rangka Penyediaan Prasarana, Sarana, dan Utilitas Umum Perumahan														
			<i>Jumlah Laporan Hasil Koordinasi dan Sinkronisasi dalam rangka Penyediaan Prasarana, Sarana, dan Utilitas Umum Perumahan</i>	1 Laporan			1 Laporan	180.100.000,00	- Kab. Madiun, Semua Kecamatan, Semua Kel/Desa	DANA TRANSFER UMUM-DANA BAGI HASIL	-	-	-	1 Laporan	185.000.000,00	DINAS PERUMAHAN DAN KAWASAN PERMUKIMAN
	2	URUSAN PEMERINTAHAN WAJIB YANG TIDAK BERKAITAN DENGAN PELAYANAN DASAR						0,00							0,00	
	2.10	URUSAN PEMERINTAHAN BIDANG PERTANAHAN						0,00							0,00	
1.	2.10.04	PROGRAM PENYELESAIAN SENGKETA TANAH GARAPAN	<i>Jumlah Sengketa Tanah Garapan yang terselesaikan</i>	2 dokumen			2 dokumen	0,00						2 dokumen	0,00	
	2.10.04.2.01	Penyelesaian Sengketa Tanah Garapan dalam Daerah Kabupaten/Kota	<i>Jumlah Dokumen Penggunaan Tanah yang Hamparannya dalam satu Daerah Kabupaten/Kota</i>	1 Dokumen			1 Dokumen	0,00			Memperkuat Ketahanan Ekonomi Untuk Pertumbuhan Yang Berkualitas dan Berkeadilan	-	-	1 Dokumen	0,00	DINAS PERUMAHAN DAN KAWASAN PERMUKIMAN
	2.10.04.2.01.01	Inventarisasi Sengketa, Konflik, dan Perkara Pertanahan dalam 1 (satu) Daerah Kabupaten/Kota														

NO	KODE	URUSAN / BIDANG URUSAN / PROGRAM / KEGIATAN / SUB KEGIATAN	INDIKATOR PROGRAM / KEGIATAN / SUB KEGIATAN	TARGET AKHIR PERIODE RENSTRA OPD	REALISASI CAPAIAN RENJA OPD TAHUN 2022	PRAKIRAAN CAPAIAN TARGET RENJA OPD TAHUN 2023	CAPAIAN KINERJA DAN KERANGKA PENDANAAN						KELOMPOK SASARAN	PRAKIRAAN MAJU RENCANA TAHUN 2025		PERANGKAT DAERAH PENANGGUNG JAWAB
							TARGET 2024	PAGU INDIKATIF (Rp)	LOKASI	SUMBER DANA	PRIORITAS			TARGET	PAGU INDIKATIF (Rp)	
											NASIONAL	DAERAH				
1	2	3	4	5	6	7	8	9	10	11	12	13	14	15	16	17
			<i>Jumlah Data Sengketa, Konflik dan Perkara dalam 1 (Satu) Daerah Kabupaten/Kota</i>	1 Dokumen			1 Dokumen	0,00	- Kab. Madiun, Semua Kecamatan, Semua Kel/Desa	DANA TRANSFER UMUM-DANA BAGI HASIL	Memperkuat Ketahanan Ekonomi Untuk Pertumbuhan Yang Berkualitas dan Berkeadilan	-	-	1 Dokumen	0,00	DINAS PERUMAHAN DAN KAWASAN PERMUKIMAN
	2.10.04.2.01.02	Mediasi Penyelesaian Sengketa Tanah Garapan dalam 1 (satu) Daerah Kabupaten/Kota														
			<i>Jumlah Berita Acara Hasil Mediasi Penyelesaian Kasus Sengketa dan Konflik Tanah Garapan dalam 1 (Satu) Daerah Kabupaten/Kota</i>	2 Berita Acara			2 Berita Acara	0,00	- Kab. Madiun, Semua Kecamatan, Semua Kel/Desa	DANA TRANSFER UMUM-DANA BAGI HASIL	-	-	-	2 Berita Acara	0,00	DINAS PERUMAHAN DAN KAWASAN PERMUKIMAN
2.	<b>2.10.05</b>	<b>PROGRAM PENYELESAIAN GANTI KERUGIAN DAN SANTUNAN TANAH UNTUK PEMBANGUNAN</b>	<b><i>Jumlah Ganti Kerugian dan Santunan Tanah untuk Pembangunan yang terselesaikan</i></b>	<b>1 dokumen</b>			<b>1 dokumen</b>	<b>0,00</b>						<b>1 dokumen</b>	<b>0,00</b>	
	2.10.05.2.01	Penyelesaian Masalah Ganti Kerugian dan Santunan Tanah untuk Pembangunan oleh Pemerintah Daerah Kabupaten/Kota	<i>Jumlah Masalah Ganti Kerugian dan Santunan Tanah untuk Pembangunan oleh Pemerintah Daerah Kabupaten/Kota yang terselesaikan</i>	1 Dokumen			1 Dokumen	0,00			Memperkuat Ketahanan Ekonomi Untuk Pertumbuhan Yang Berkualitas dan Berkeadilan	-	-	1 Dokumen	0,00	DINAS PERUMAHAN DAN KAWASAN PERMUKIMAN
	2.10.05.2.01.02	Koordinasi dan Sinkronisasi Penyelesaian Masalah Ganti Kerugian dan Santunan Tanah untuk Pembangunan oleh Pemerintah Daerah Kabupaten/Kota														
			<i>Jumlah Dokumen Koordinasi dan Sinkronisasi Penyelesaian Masalah Ganti Kerugian dan Santunan Tanah untuk Pembangunan oleh Pemerintah Daerah Kabupaten/Kota</i>	1 Dokumen			1 Dokumen	0,00	- Kab. Madiun, Semua Kecamatan, Semua Kel/Desa	DANA TRANSFER UMUM-DANA BAGI HASIL	Memperkuat Ketahanan Ekonomi Untuk Pertumbuhan Yang Berkualitas dan Berkeadilan	-	-	1 Dokumen	0,00	DINAS PERUMAHAN DAN KAWASAN PERMUKIMAN
3.	<b>2.10.08</b>	<b>PROGRAM PENGELOLAAN TANAH KOSONG</b>	<b><i>Jumlah Tanah kosong yang dikelola</i></b>	<b>1 dokumen</b>			<b>1 dokumen</b>	<b>0,00</b>						<b>1 dokumen</b>	<b>0,00</b>	
	2.10.08.2.02	Inventarisasi dan Pemanfaatan Tanah Kosong	<i>Jumlah Inventarisasi dan Pemanfaatan Tanah Kosong</i>	1 Dokumen			1 Dokumen	0,00			Mengembangkan Wilayah Untuk Mengurangi Kesenjangan Dan Menjamin Pemerataan	-	-	1 Dokumen	0,00	DINAS PERUMAHAN DAN KAWASAN PERMUKIMAN
	2.10.08.2.02.01	Pelaksanaan Inventarisasi Tanah Kosong														

NO	KODE	URUSAN / BIDANG URUSAN / PROGRAM / KEGIATAN / SUB KEGIATAN	INDIKATOR PROGRAM / KEGIATAN / SUB KEGIATAN	TARGET AKHIR PERIODE RENSTRA OPD	REALISASI CAPAIAN RENJA OPD TAHUN 2022	PRAKIRAAN CAPAIAN TARGET RENJA OPD TAHUN 2023	CAPAIAN KINERJA DAN KERANGKA PENDANAAN						KELOMPOK SASARAN	PRAKIRAAN MAJU RENCANA TAHUN 2025		PERANGKAT DAERAH PENANGGUNG JAWAB
							TARGET 2024	PAGU INDIKATIF (Rp)	LOKASI	SUMBER DANA	PRIORITAS			TARGET	PAGU INDIKATIF (Rp)	
											NASIONAL	DAERAH				
1	2	3	4	5	6	7	8	9	10	11	12	13	14	15	16	17
			<i>Jumlah Laporan Tanah Kosong dalam 1 (Satu) Kabupaten/Kota yang Diinventarisasi.</i>	1 Laporan			1 Laporan	0,00	- Kab. Madiun, Semua Kecamatan, Semua Kel/Desa	DANA TRANSFER UMUM-DANA BAGI HASIL	Mengembangkan Wilayah Untuk Mengurangi Kesenjangan Dan Menjamin Pemerataan	-	-	1 Laporan	0,00	DINAS PERUMAHAN DAN KAWASAN PERMUKIMAN
4.	2.10.10	PROGRAM PENATAGUNAAN TANAH	<b>Jumlah dokumen penatagunaan tanah</b>	1 dokumen			1 dokumen	0,00						1 dokumen	0,00	
	2.10.10.2.01	Penggunaan Tanah yang Hamparannya dalam satu Daerah Kabupaten/Kota	<i>Jumlah Dokumen Penggunaan Tanah yang Hamparannya dalam satu Daerah Kabupaten/Kota</i>	1 Dokumen			1 Dokumen	0,00			Mengembangkan Wilayah Untuk Mengurangi Kesenjangan Dan Menjamin Pemerataan	-	-	1 Dokumen	0,00	DINAS PERUMAHAN DAN KAWASAN PERMUKIMAN
	2.10.10.2.01.01	Koordinasi dan Sinkronisasi Perencanaan Penggunaan Tanah														
			<i>Jumlah Laporan Koordinasi dan Sinkronisasi Perencanaan Penggunaan Tanah dalam 1 (Satu) Kabupaten/Kota</i>	1 Laporan			1 Laporan	0,00	- Kab. Madiun, Semua Kecamatan, Semua Kel/Desa	DANA TRANSFER UMUM-DANA BAGI HASIL	Mengembangkan Wilayah Untuk Mengurangi Kesenjangan Dan Menjamin Pemerataan	-	-	1 Laporan	0,00	DINAS PERUMAHAN DAN KAWASAN PERMUKIMAN
	2.10.10.2.01.02	Koordinasi Pemetaan Zona Nilai Tanah Kewenangan Kabupaten/Kota														
			<i>Jumlah Dokumen Koordinasi dan Sinkronisasi untuk Menetapkan Zona Nilai Tanah sebagai Dasar Pelayanan Informasi Nilai Tanah dan Pelayanan Pertanahan Lainnya</i>	1 Dokumen			0 Dokumen	0,00	- Kab. Madiun, Semua Kecamatan, Semua Kel/Desa	DANA TRANSFER UMUM-DANA BAGI HASIL	-	-	-	0 Dokumen	0,00	DINAS PERUMAHAN DAN KAWASAN PERMUKIMAN
<b>J U M L A H</b>								<b>16.735.132.548,00</b>							<b>17.476.309.293,00</b>	

**RENCANA KERJA ORGANISASI PERANGKAT DAERAH (RENJA OPD)  
BADAN KESATUAN BANGSA DAN POLITIK KAB. MADIUN  
TAHUN 2024**

NO	KODE	URUSAN / BIDANG URUSAN / PROGRAM / KEGIATAN / SUB KEGIATAN	INDIKATOR PROGRAM / KEGIATAN / SUB KEGIATAN	TARGET AKHIR PERIODE RENSTRA OPD	REALISASI CAPAIAN RENJA OPD TAHUN 2022	PRAKIRAAN CAPAIAN TARGET RENJA OPD TAHUN 2023	CAPAIAN KINERJA DAN KERANGKA PENDANAAN					KELOMPOK SASARAN	PRAKIRAAN MAJU RENCANA TAHUN 2025		PERANGKAT DAERAH PENANGGUNG JAWAB		
							TARGET 2024	PAGU INDIKATIF (Rp)	LOKASI	SUMBER DANA	PRIORITAS		TARGET	PAGU INDIKATIF (Rp)			
											NASIONAL					DAERAH	
1	2	3	4	5	6	7	8	9	10	11	12	13	14	15	16	17	
		<b>BADAN KESATUAN BANGSA DAN POLITIK</b>						<b>12.671.005.166,00</b>								<b>12.674.909.466,00</b>	
	<b>8</b>	<b>UNSUR PEMERINTAHAN UMUM</b>						<b>12.671.005.166,00</b>							<b>12.674.909.466,00</b>		
	<b>8.01</b>	<b>KESATUAN BANGSA DAN POLITIK</b>						<b>12.671.005.166,00</b>							<b>12.674.909.466,00</b>		
1.	8.01.01	PROGRAM PENUNJANG URUSAN PEMERINTAHAN DAERAH KABUPATEN/KOTA	<i>Kepuasan ASN terhadap pelayanan kesekretariatan Perangkat Daerah Nilai Pengawasan Kearsipan Internal Bakesbangpol Nilai SAKIP Perangkat Daerah</i>	89 persen			89 persen 85 Nilai 86 nilai	3.528.143.793,00						89 persen 85 Nilai 86 nilai	3.532.048.093,00		
	8.01.01.2.01	Perencanaan, Penganggaran, dan Evaluasi Kinerja Perangkat Daerah	<i>Meningkatnya Perencanaan, Penganggaran, dan Evaluasi Kinerja Perangkat Daerah</i>	100 %			100 %	11.095.700,00			-	P.D.8 Penguatan stabilitas Keamanan dan Ketertiban Pada Seluruh Elemen Masyarakat Dalam Rangka Pilkada Serentak 2024	-	100 %	10.000.000,00	BADAN KESATUAN BANGSA DAN POLITIK	
	8.01.01.2.01.06	Koordinasi dan Penyusunan Laporan Capaian Kinerja dan Ikhtisar Realisasi Kinerja SKPD															
			<i>Jumlah Laporan Capaian Kinerja dan Ikhtisar Realisasi Kinerja SKPD dan Laporan Hasil Koordinasi Penyusunan Laporan Capaian Kinerja dan Ikhtisar Realisasi Kinerja SKPD</i>				8 Laporan	11.095.700,00	- Kab. Madiun, Semua Kecamatan, Semua Kel/Desa	PENDAPATAN ASLI DAERAH (PAD)	-	P.D.8 Penguatan stabilitas Keamanan dan Ketertiban Pada Seluruh Elemen Masyarakat Dalam Rangka Pilkada Serentak 2024	-	8 Laporan	10.000.000,00	BADAN KESATUAN BANGSA DAN POLITIK	

NO	KODE	URUSAN / BIDANG URUSAN / PROGRAM / KEGIATAN / SUB KEGIATAN	INDIKATOR PROGRAM / KEGIATAN / SUB KEGIATAN	TARGET AKHIR PERIODE RENSTRA OPD	REALISASI CAPAIAN RENJA OPD TAHUN 2022	PRAKIRAAN CAPAIAN TARGET RENJA OPD TAHUN 2023	CAPAIAN KINERJA DAN KERANGKA PENDANAAN						KELOMPOK SASARAN	PRAKIRAAN MAJU RENCANA TAHUN 2025		PERANGKAT DAERAH PENANGGUNG JAWAB
							TARGET 2024	PAGU INDIKATIF (Rp)	LOKASI	SUMBER DANA	PRIORITAS			TARGET	PAGU INDIKATIF (Rp)	
											NASIONAL	DAERAH				
1	2	3	4	5	6	7	8	9	10	11	12	13	14	15	16	17
	8.01.01.2.02	Administrasi Keuangan Perangkat Daerah	<i>Tercukupinya Gaji dan Tunjangan ASN Bakesbangpoldagri Kab. Madiun</i>	27 Orang			27 Orang	2.362.982.249,00			-	P.D.8 Penguatan stabilitas Keamanan dan Ketertiban Pada Seluruh Elemen Masyarakat Dalam Rangka Pilkada Serentak 2024	-	27 Orang	2.362.982.249,00	BADAN KESATUAN BANGSA DAN POLITIK
	8.01.01.2.02.01	Penyediaan Gaji dan Tunjangan ASN														
			<i>Jumlah Orang yang Menerima Gaji dan Tunjangan ASN</i>	35 Orang/bulan			27 Orang/bulan	2.362.982.249,00	- Kab. Madiun, Semua Kecamatan, Semua Kel/Desa	DANA TRANSFER UMUM-DANA ALOKASI UMUM	-	P.D.8 Penguatan stabilitas Keamanan dan Ketertiban Pada Seluruh Elemen Masyarakat Dalam Rangka Pilkada Serentak 2024	-	27 Orang/bulan	2.362.982.249,00	BADAN KESATUAN BANGSA DAN POLITIK
	8.01.01.2.06	Administrasi Umum Perangkat Daerah	<i>Persentase Arsip Aktif yang dibuatkan daftar arsip Terpenuhinya kebutuhan administrasi umum Perangkat Daerah</i>	100 %			100 % 12 Bulan	321.970.156,00			-	P.D.8 Penguatan stabilitas Keamanan dan Ketertiban Pada Seluruh Elemen Masyarakat Dalam Rangka Pilkada Serentak 2024	-	100 % 12 Bulan	321.970.156,00	BADAN KESATUAN BANGSA DAN POLITIK
	8.01.01.2.06.01	Penyediaan Komponen Instalasi Listrik/Penerangan Bangunan Kantor														

NO	KODE	URUSAN / BIDANG URUSAN / PROGRAM / KEGIATAN / SUB KEGIATAN	INDIKATOR PROGRAM / KEGIATAN / SUB KEGIATAN	TARGET AKHIR PERIODE RENSTRA OPD	REALISASI CAPAIAN RENJA OPD TAHUN 2022	PRAKIRAAN CAPAIAN TARGET RENJA OPD TAHUN 2023	CAPAIAN KINERJA DAN KERANGKA PENDANAAN					KELOMPOK SASARAN	PRAKIRAAN MAJU RENCANA TAHUN 2025		PERANGKAT DAERAH PENANGGUNG JAWAB	
							TARGET 2024	PAGU INDIKATIF (Rp)	LOKASI	SUMBER DANA	PRIORITAS		TARGET	PAGU INDIKATIF (Rp)		
											NASIONAL					DAERAH
1	2	3	4	5	6	7	8	9	10	11	12	13	14	15	16	17
			<i>Jumlah Paket Komponen Instalasi Listrik/Penerangan Bangunan Kantor yang Disediakan</i>	1 Paket			1 Paket	13.931.750,00	- Kab. Madiun, Semua Kecamatan, Semua Kel/Desa	PENDAPATAN ASLI DAERAH (PAD)	-	P.D.8 Penguatan stabilitas Keamanan dan Ketertiban Pada Seluruh Elemen Masyarakat Dalam Rangka Pilkada Serentak 2024	-	1 Paket	13.931.750,00	BADAN KESATUAN BANGSA DAN POLITIK
	8.01.01.2.06.02	Penyediaan Peralatan dan Perlengkapan Kantor														
			<i>Jumlah Paket Peralatan dan Perlengkapan Kantor yang Disediakan</i>	6 Paket			1 Paket	48.121.564,00	- Kab. Madiun, Semua Kecamatan, Semua Kel/Desa	PENDAPATAN ASLI DAERAH (PAD)	-	P.D.8 Penguatan stabilitas Keamanan dan Ketertiban Pada Seluruh Elemen Masyarakat Dalam Rangka Pilkada Serentak 2024	-	1 Paket	48.121.564,00	BADAN KESATUAN BANGSA DAN POLITIK
	8.01.01.2.06.04	Penyediaan Bahan Logistik Kantor														
			<i>Jumlah Paket Bahan Logistik Kantor yang Disediakan</i>	5 Paket			5 Paket	81.070.917,00	- Kab. Madiun, Semua Kecamatan, Semua Kel/Desa	PENDAPATAN ASLI DAERAH (PAD)	-	PP7 - Peningkatan Ke- tentraman, Ketertiban Umum dan peningkata n kualitas pelayanan publik bagi Masyarakat di Jawa Timur P.D.8 Penguatan stabilitas Keamanan dan Ketertiban Pada Seluruh Elemen Masyarakat Dalam Rangka Pilkada Serentak 2024	-	5 Paket	81.070.917,00	BADAN KESATUAN BANGSA DAN POLITIK
	8.01.01.2.06.05	Penyediaan Barang Cetak dan Penggandaan														

NO	KODE	URUSAN / BIDANG URUSAN / PROGRAM / KEGIATAN / SUB KEGIATAN	INDIKATOR PROGRAM / KEGIATAN / SUB KEGIATAN	TARGET AKHIR PERIODE RENSTRA OPD	REALISASI CAPAIAN RENJA OPD TAHUN 2022	PRAKIRAAN CAPAIAN TARGET RENJA OPD TAHUN 2023	CAPAIAN KINERJA DAN KERANGKA PENDANAAN						KELOMPOK SASARAN	PRAKIRAAN MAJU RENCANA TAHUN 2025		PERANGKAT DAERAH PENANGGUNG JAWAB
							TARGET 2024	PAGU INDIKATIF (Rp)	LOKASI	SUMBER DANA	PRIORITAS			TARGET	PAGU INDIKATIF (Rp)	
											NASIONAL	DAERAH				
1	2	3	4	5	6	7	8	9	10	11	12	13	14	15	16	17
			<i>Jumlah Paket Barang Cetakan dan Peggandaan yang Disediakan</i>	1 Paket			1 Paket	20.211.985,00	- Kab. Madiun, Semua Kecamatan, Semua Kel/Desa	DANA TRANSFER UMUM-DANA ALOKASI UMUM	-	P.D.8 Penguatan stabilitas Keamanan dan Ketertiban Pada Seluruh Elemen Masyarakat Dalam Rangka Pilkada Serentak 2024	-	1 Paket	20.211.985,00	BADAN KESATUAN BANGSA DAN POLITIK
	8.01.01.2.06.09	Penyelenggaraan Rapat Koordinasi dan Konsultasi SKPD														
			<i>Jumlah Laporan Penyelenggaraan Rapat Koordinasi dan Konsultasi SKPD</i>	100 Laporan			2 Laporan	157.686.000,00	- Kab. Madiun, Semua Kecamatan, Semua Kel/Desa	PENDAPATAN ASLI DAERAH (PAD)	-	P.D.8 Penguatan stabilitas Keamanan dan Ketertiban Pada Seluruh Elemen Masyarakat Dalam Rangka Pilkada Serentak 2024	-	2 Laporan	157.686.000,00	BADAN KESATUAN BANGSA DAN POLITIK
	8.01.01.2.06.10	Penatausahaan Arsip Dinamis pada SKPD														
			<i>Jumlah Dokumen Penatausahaan Arsip Dinamis pada SKPD</i>	10 Dokumen			10 Dokumen	947.940,00	- Kab. Madiun, Semua Kecamatan, Semua Kel/Desa	PENDAPATAN ASLI DAERAH (PAD)	-	P.D.8 Penguatan stabilitas Keamanan dan Ketertiban Pada Seluruh Elemen Masyarakat Dalam Rangka Pilkada Serentak 2024	-	10 Dokumen	947.940,00	BADAN KESATUAN BANGSA DAN POLITIK

NO	KODE	URUSAN / BIDANG URUSAN / PROGRAM / KEGIATAN / SUB KEGIATAN	INDIKATOR PROGRAM / KEGIATAN / SUB KEGIATAN	TARGET AKHIR PERIODE RENSTRA OPD	REALISASI CAPAIAN RENJA OPD TAHUN 2022	PRAKIRAAN CAPAIAN TARGET RENJA OPD TAHUN 2023	CAPAIAN KINERJA DAN KERANGKA PENDANAAN						KELOMPOK SASARAN	PRAKIRAAN MAJU RENCANA TAHUN 2025		PERANGKAT DAERAH PENANGGUNG JAWAB
							TARGET 2024	PAGU INDIKATIF (Rp)	LOKASI	SUMBER DANA	PRIORITAS			TARGET	PAGU INDIKATIF (Rp)	
											NASIONAL	DAERAH				
1	2	3	4	5	6	7	8	9	10	11	12	13	14	15	16	17
	8.01.01.2.08	Penyediaan Jasa Penunjang Urusan Pemerintahan Daerah	<i>Tersedianya Jasa Penunjang Urusan Pemerintahan Daerah</i>	12 Bulan			12 Bulan	507.319.441,00			-	P.D.8 Penguatan stabilitas Keamanan dan Ketertiban Pada Seluruh Elemen Masyarakat Dalam Rangka Pilkada Serentak 2024	-	12 Bulan	507.319.441,00	BADAN KESATUAN BANGSA DAN POLITIK
	8.01.01.2.08.02	Penyediaan Jasa Komunikasi, Sumber Daya Air dan Listrik														
			<i>Jumlah Laporan Penyediaan Jasa Komunikasi, Sumber Daya Air dan Listrik yang Disediakan</i>	12 Laporan			4 Laporan	135.147.936,00	- Kab. Madiun, Semua Kecamatan, Semua Kel/Desa	PENDAPATAN ASLI DAERAH (PAD)	-	P.D.8 Penguatan stabilitas Keamanan dan Ketertiban Pada Seluruh Elemen Masyarakat Dalam Rangka Pilkada Serentak 2024	-	4 Laporan	135.147.936,00	BADAN KESATUAN BANGSA DAN POLITIK
	8.01.01.2.08.04	Penyediaan Jasa Pelayanan Umum Kantor														
			<i>Jumlah Laporan Penyediaan Jasa Pelayanan Umum Kantor yang Disediakan</i>	12 Laporan			12 Laporan	372.171.505,00	- Kab. Madiun, Semua Kecamatan, Semua Kel/Desa	PENDAPATAN ASLI DAERAH (PAD), DANA TRANSFER UMUM-DANA ALOKASI UMUM	-	P.D.8 Penguatan stabilitas Keamanan dan Ketertiban Pada Seluruh Elemen Masyarakat Dalam Rangka Pilkada Serentak 2024	-	12 Laporan	372.171.505,00	BADAN KESATUAN BANGSA DAN POLITIK



NO	KODE	URUSAN / BIDANG URUSAN / PROGRAM / KEGIATAN / SUB KEGIATAN	INDIKATOR PROGRAM / KEGIATAN / SUB KEGIATAN	TARGET AKHIR PERIODE RENSTRA OPD	REALISASI CAPAIAN RENJA OPD TAHUN 2022	PRAKIRAAN CAPAIAN TARGET RENJA OPD TAHUN 2023	CAPAIAN KINERJA DAN KERANGKA PENDANAAN					KELOMPOK SASARAN	PRAKIRAAN MAJU RENCANA TAHUN 2025		PERANGKAT DAERAH PENANGGUNG JAWAB	
							TARGET 2024	PAGU INDIKATIF (Rp)	LOKASI	SUMBER DANA	PRIORITAS		TARGET	PAGU INDIKATIF (Rp)		
											NASIONAL					DAERAH
1	2	3	4	5	6	7	8	9	10	11	12	13	14	15	16	17
	8.01.01.2.09	Pemeliharaan Barang Milik Daerah Penunjang Urusan Pemerintahan Daerah	<i>Terpeliharanya Barang milik Daerah Penunjang urusan Pemerintahan Daerah</i>	12 Bulan			12 Bulan	324.776.247,00			-	P.D.8 Penguatan stabilitas Keamanan dan Ketertiban Pada Seluruh Elemen Masyarakat Dalam Rangka Pilkada Serentak 2024	-	12 Bulan	329.776.247,00	BADAN KESATUAN BANGSA DAN POLITIK
	8.01.01.2.09.01	Penyediaan Jasa Pemeliharaan, Biaya Pemeliharaan, dan Pajak Kendaraan Perorangan Dinas atau Kendaraan Dinas Jabatan														
			<i>Jumlah Kendaraan Perorangan Dinas atau Kendaraan Dinas Jabatan yang Dipelihara dan dibayarkan Pajaknya</i>	18 Unit			14 Unit	214.779.300,00	- Kab. Madiun, Semua Kecamatan, Semua Kel/Desa	PENDAPATAN ASLI DAERAH (PAD)	-	P.D.8 Penguatan stabilitas Keamanan dan Ketertiban Pada Seluruh Elemen Masyarakat Dalam Rangka Pilkada Serentak 2024	-	14 Unit	214.779.300,00	BADAN KESATUAN BANGSA DAN POLITIK
	8.01.01.2.09.06	Pemeliharaan Peralatan dan Mesin Lainnya														
			<i>Jumlah Peralatan dan Mesin Lainnya yang Dipelihara</i>	10 Unit			35 Unit	64.996.947,00	- Kab. Madiun, Semua Kecamatan, Semua Kel/Desa	PENDAPATAN ASLI DAERAH (PAD)	-	P.D.8 Penguatan stabilitas Keamanan dan Ketertiban Pada Seluruh Elemen Masyarakat Dalam Rangka Pilkada Serentak 2024	-	35 Unit	64.996.947,00	BADAN KESATUAN BANGSA DAN POLITIK
	8.01.01.2.09.09	Pemeliharaan/Rehabilitasi Gedung Kantor dan Bangunan Lainnya														

NO	KODE	URUSAN / BIDANG URUSAN / PROGRAM / KEGIATAN / SUB KEGIATAN	INDIKATOR PROGRAM / KEGIATAN / SUB KEGIATAN	TARGET AKHIR PERIODE RENSTRA OPD	REALISASI CAPAIAN RENJA OPD TAHUN 2022	PRAKIRAAN CAPAIAN TARGET RENJA OPD TAHUN 2023	CAPAIAN KINERJA DAN KERANGKA PENDANAAN						KELOMPOK SASARAN	PRAKIRAAN MAJU RENCANA TAHUN 2025		PERANGKAT DAERAH PENANGGUNG JAWAB
							TARGET 2024	PAGU INDIKATIF (Rp)	LOKASI	SUMBER DANA	PRIORITAS			TARGET	PAGU INDIKATIF (Rp)	
											NASIONAL	DAERAH				
1	2	3	4	5	6	7	8	9	10	11	12	13	14	15	16	17
			<i>Jumlah Gedung Kantor dan Bangunan Lainnya yang Dipelihara/Direhabilitasi</i>	1 Unit			1 Unit	45.000.000,00	- Kab. Madiun, Semua Kecamatan, Semua Kel/Desa	PENDAPATAN ASLI DAERAH (PAD), DANA TRANSFER UMUM-DANA ALOKASI UMUM	-	P.D.8 Penguatan stabilitas Keamanan dan Ketertiban Pada Seluruh Elemen Masyarakat Dalam Rangka Pilkada Serentak 2024	-	1 Unit	50.000.000,00	BADAN KESATUAN BANGSA DAN POLITIK
2.	8.01.02	PROGRAM PENGUATAN IDEOLOGI PANCASILA DAN KARAKTER KEBANGSAAN	<i>Persentase Penyelenggaraan penguatan ideologi Pancasila dan Karakter Kebangsaan</i>	100 persen			100 persen	990.623.200,00						100 persen	990.623.200,00	
	8.01.02.2.01	Perumusan Kebijakan Teknis dan Pemantapan Pelaksanaan Bidang Ideologi Pancasila dan Karakter Kebangsaan	<i>Persentase Penyelenggaraan penguatan ideologi Pancasila dan Karakter Kebangsaan</i>	100 %			100 %	990.623.200,00			-	P.D.8 Penguatan stabilitas Keamanan dan Ketertiban Pada Seluruh Elemen Masyarakat Dalam Rangka Pilkada Serentak 2024	-	100 %	990.623.200,00	BADAN KESATUAN BANGSA DAN POLITIK
	8.01.02.2.01.03	Pelaksanaan Kebijakan di Bidang Ideologi Wawasan Kebangsaan, Bela Negara, Karakter Bangsa, Pembauran Kebangsaan, Bineka Tunggal Ika dan Sejarah Kebangsaan														
			<i>Jumlah Orang yang Mengikuti Pelaksanaan Kebijakan di Bidang Ideologi Wawasan Kebangsaan, Bela Negara, Karakter Bangsa, Pembauran Kebangsaan, Bineka Tunggal Ika dan Sejarah Kebangsaan</i>	300 Orang			350 Orang	990.623.200,00	- Kab. Madiun, Semua Kecamatan, Semua Kel/Desa	LAIN-LAIN PENDAPATAN DAERAH YANG SAH, PENDAPATAN ASLI DAERAH (PAD), DANA TRANSFER UMUM-DANA BAGI HASIL	-	P.D.8 Penguatan stabilitas Keamanan dan Ketertiban Pada Seluruh Elemen Masyarakat Dalam Rangka Pilkada Serentak 2024	-	350 Orang	990.623.200,00	BADAN KESATUAN BANGSA DAN POLITIK
3.	8.01.03	PROGRAM PENINGKATAN PERAN PARTAI POLITIK DAN LEMBAGA PENDIDIKAN MELALUI PENDIDIKAN POLITIK DAN PENGEMBANGAN ETIKA SERTA BUDAYA POLITIK	<i>Indeks Demokrasi Indonesia</i>	80 nilai			80 nilai	3.123.037.650,00						80 nilai	3.123.037.650,00	

NO	KODE	URUSAN / BIDANG URUSAN / PROGRAM / KEGIATAN / SUB KEGIATAN	INDIKATOR PROGRAM / KEGIATAN / SUB KEGIATAN	TARGET AKHIR PERIODE RENSTRA OPD	REALISASI CAPAIAN RENJA OPD TAHUN 2022	PRAKIRAAN CAPAIAN TARGET RENJA OPD TAHUN 2023	CAPAIAN KINERJA DAN KERANGKA PENDANAAN					KELOMPOK SASARAN	PRAKIRAAN MAJU RENCANA TAHUN 2025		PERANGKAT DAERAH PENANGGUNG JAWAB	
							TARGET 2024	PAGU INDIKATIF (Rp)	LOKASI	SUMBER DANA	PRIORITAS		TARGET	PAGU INDIKATIF (Rp)		
											NASIONAL					DAERAH
1	2	3	4	5	6	7	8	9	10	11	12	13	14	15	16	17
	8.01.03.2.01	Perumusan Kebijakan Teknis dan Pemantapan Pelaksanaan Bidang Pendidikan Politik, Etika Budaya Politik, Peningkatan Demokrasi, Fasilitasi Kelembagaan Pemerintahan, Perwakilan dan Partai Politik, Pemilihan Umum/Pemilihan Umum Kepala Daerah, serta Pemantauan Situasi Politik	<i>Jumlah Penyelenggaraan Peningkatan Peran Partai Politik dan Lembaga Pendidikan Melalui Pendidikan Politik dan Pengembangan Etika Serta Budaya Politik</i>	3 Kali			3 Kali	3.123.037.650,00			-	P.D.8 Penguatan stabilitas Keamanan dan Ketertiban Pada Seluruh Elemen Masyarakat Dalam Rangka Pilkada Serentak 2024	-	3 Kali	3.123.037.650,00	BADAN KESATUAN BANGSA DAN POLITIK
	8.01.03.2.01.03	Pelaksanaan Kebijakan di Bidang Pendidikan Politik, Etika Budaya Politik, Peningkatan Demokrasi, Fasilitasi Kelembagaan Pemerintahan, Perwakilan dan Partai Politik, Pemilihan Umum/Pemilihan Umum Kepala Daerah, serta Pemantauan Situasi Politik di Daerah														
			<i>Jumlah Orang yang Mengikuti Pelaksanaan Kebijakan di Bidang Pendidikan Politik, Etika Budaya Politik, Peningkatan Demokrasi, Fasilitasi Kelembagaan Pemerintahan, Perwakilan dan Partai Politik, Pemilihan Umum/Pemilihan Umum Kepala Daerah, serta Pemantauan Situasi Politik di Daerah</i>	150 Orang			200 Orang	3.123.037.650,00	- Kab. Madiun, Semua Kecamatan, Semua Kel/Desa	DANA TRANSFER UMUM-DANA BAGI HASIL, PENDAPATAN ASLI DAERAH (PAD)	-	P.D.8 Penguatan stabilitas Keamanan dan Ketertiban Pada Seluruh Elemen Masyarakat Dalam Rangka Pilkada Serentak 2024	-	200 Orang	3.123.037.650,00	BADAN KESATUAN BANGSA DAN POLITIK
4.	8.01.04	<b>PROGRAM PEMBERDAYAAN DAN PENGAWASAN ORGANISASI KEMASYARAKATAN</b>	<b><i>Persentase Organisasi Masyarakat yang dibina</i></b>	<b>100 persen</b>			<b>100 persen</b>	<b>2.816.845.200,00</b>						<b>100 persen</b>	<b>2.816.845.200,00</b>	
	8.01.04.2.01	Perumusan Kebijakan Teknis dan Pemantapan Pelaksanaan Bidang Pemberdayaan dan Pengawasan Organisasi Masyarakat	<i>Jumlah Penyelenggaraan Pemberdayaan dan Pengawasan Organisasi Masyarakat</i>	3 Kali			3 Kali	2.816.845.200,00			-	P.D.8 Penguatan stabilitas Keamanan dan Ketertiban Pada Seluruh Elemen Masyarakat Dalam Rangka Pilkada Serentak 2024	-	3 Kali	2.816.845.200,00	BADAN KESATUAN BANGSA DAN POLITIK
	8.01.04.2.01.03	Pelaksanaan Kebijakan di Bidang Pendaftaran Ormas, Pemberdayaan Ormas, Evaluasi dan Mediasi Sengketa Ormas, Pengawasan Ormas dan Ormas Asing di Daerah														

NO	KODE	URUSAN / BIDANG URUSAN / PROGRAM / KEGIATAN / SUB KEGIATAN	INDIKATOR PROGRAM / KEGIATAN / SUB KEGIATAN	TARGET AKHIR PERIODE RENSTRA OPD	REALISASI CAPAIAN RENJA OPD TAHUN 2022	PRAKIRAAN CAPAIAN TARGET RENJA OPD TAHUN 2023	CAPAIAN KINERJA DAN KERANGKA PENDANAAN						KELOMPOK SASARAN	PRAKIRAAN MAJU RENCANA TAHUN 2025		PERANGKAT DAERAH PENANGGUNG JAWAB
							TARGET 2024	PAGU INDIKATIF (Rp)	LOKASI	SUMBER DANA	PRIORITAS			TARGET	PAGU INDIKATIF (Rp)	
											NASIONAL	DAERAH				
1	2	3	4	5	6	7	8	9	10	11	12	13	14	15	16	17
			<i>Jumlah Orang yang Mengikuti Pelaksanaan Kebijakan di Bidang Pendaftaran Ormas, Pemberdayaan Ormas, Evaluasi dan Mediasi Sengketa Ormas, Pengawasan Ormas dan Ormas Asing di Daerah</i>	200 Orang			68 Orang	2.816.845.200,00	- Kab. Madiun, Semua Kecamatan, Semua Kel/Desa	DANA TRANSFER UMUM-DANA BAGI HASIL, DANA TRANSFER UMUM-DANA ALOKASI UMUM, LAIN-LAIN PENDAPATAN DAERAH YANG SAH	-	P.D.8 Penguatan stabilitas Keamanan dan Ketertiban Pada Seluruh Elemen Masyarakat Dalam Rangka Pilkada Serentak 2024	-	68 Orang	2.816.845.200,00	BADAN KESATUAN BANGSA DAN POLITIK
5.	8.01.05	<b>PROGRAM PEMBINAAN DAN PENGEMBANGAN KETAHANAN EKONOMI, SOSIAL, DAN BUDAYA</b>	<b><i>Indeks Toleransi Indeks Toleransi</i></b>	83 nilai			81 nilai 81 Nilai	137.949.500,00						81 nilai 81 Nilai	137.949.500,00	
	8.01.05.2.01	Perumusan Kebijakan Teknis dan Pemantapan Pelaksanaan Bidang Ketahanan Ekonomi, Sosial dan Budaya	<i>Jumlah penyelenggaraan pembinaan dan pengembangan ketahanan ekonomi, sosial dan budaya</i>	3 Kali			3 Kali	137.949.500,00			-	P.D.8 Penguatan stabilitas Keamanan dan Ketertiban Pada Seluruh Elemen Masyarakat Dalam Rangka Pilkada Serentak 2024	-	3 Kali	137.949.500,00	BADAN KESATUAN BANGSA DAN POLITIK
	8.01.05.2.01.04	Pelaksanaan Koordinasi di Bidang Ketahanan Ekonomi, Sosial, Budaya dan Fasilitasi Pencegahan Penyalagunaan Narkotika, Fasilitasi Kerukunan Umat Beragama dan Penghayat Kepercayaan di Daerah														
			<i>Jumlah Orang yang Mengikuti Koordinasi di Bidang Ketahanan Ekonomi, Sosial, Budaya dan Fasilitasi Pencegahan Penyalagunaan Narkotika, Fasilitasi Kerukunan Umat Beragama dan Penghayat Kepercayaan di Daerah</i>				300 Orang	137.949.500,00	- Kab. Madiun, Semua Kecamatan, Semua Kel/Desa	DANA TRANSFER UMUM-DANA ALOKASI UMUM, PENDAPATAN ASLI DAERAH (PAD), LAIN-LAIN PENDAPATAN DAERAH YANG SAH, DANA TRANSFER UMUM-DANA BAGI HASIL	-	P.D.8 Penguatan stabilitas Keamanan dan Ketertiban Pada Seluruh Elemen Masyarakat Dalam Rangka Pilkada Serentak 2024	-	300 Orang	137.949.500,00	BADAN KESATUAN BANGSA DAN POLITIK
6.	8.01.06	<b>PROGRAM PENINGKATAN KEWASPADAAN NASIONAL DAN PENINGKATAN KUALITAS DAN FASILITASI PENANGANAN KONFLIK SOSIAL</b>	<b><i>Persentase penyelesaian konflik sosial yang terjadi di wilayah</i></b>	90 persen			80 persen	2.074.405.823,00						80 persen	2.074.405.823,00	

NO	KODE	URUSAN / BIDANG URUSAN / PROGRAM / KEGIATAN / SUB KEGIATAN	INDIKATOR PROGRAM / KEGIATAN / SUB KEGIATAN	TARGET AKHIR PERIODE RENSTRA OPD	REALISASI CAPAIAN RENJA OPD TAHUN 2022	PRAKIRAAN CAPAIAN TARGET RENJA OPD TAHUN 2023	CAPAIAN KINERJA DAN KERANGKA PENDANAAN					KELOMPOK SASARAN	PRAKIRAAN MAJU RENCANA TAHUN 2025		PERANGKAT DAERAH PENANGGUNG JAWAB	
							TARGET 2024	PAGU INDIKATIF (Rp)	LOKASI	SUMBER DANA	PRIORITAS		TARGET	PAGU INDIKATIF (Rp)		
											NASIONAL					DAERAH
1	2	3	4	5	6	7	8	9	10	11	12	13	14	15	16	17
	8.01.06.2.01	Perumusan Kebijakan Teknis dan Pelaksanaan Pemantapan Kewaspadaan Nasional dan Penanganan Konflik Sosial	Jumlah Pencegahan konflik sosial dengan baik Jumlah Potensi Konflik yang terpantau	25 Kejadian			25 Kegiatan 25 Kejadian	2.074.405.823,00			-	PP7 - Peningkatan Ketentraman, Ketertiban Umum dan peningkatan kualitas pelayanan publik bagi Masyarakat di Jawa Timur P.D.8 Penguatan stabilitas Keamanan dan Ketertiban Pada Seluruh Elemen Masyarakat Dalam Rangka Pilkada Serentak 2024	-	25 Kegiatan 25 Kejadian	2.074.405.823,00	BADAN KESATUAN BANGSA DAN POLITIK
	8.01.06.2.01.03	Pelaksanaan Kebijakan di Bidang Kewaspadaan Dini, Kerja Sama Intelijen, Pemantauan Orang Asing, Tenaga Kerja Asing dan Lembaga Asing, Kewaspadaan Perbatasan antar Negara, Fasilitasi Kelembagaan Bidang Kewaspadaan, serta Penanganan Konflik di Daerah														
			Jumlah Orang yang Mengikuti pelaksanaan Kebijakan di Bidang Kewaspadaan Dini, Kerja Sama Intelijen, Pemantauan Orang Asing, Tenaga Kerja Asing dan Lembaga Asing, Kewaspadaan Perbatasan antar Negara, Fasilitasi Kelembagaan Bidang Kewaspadaan, serta Penanganan Konflik di Daerah	100 Orang			200 Orang	401.343.033,00	- Kab. Madiun, Semua Kecamatan, Semua Kel/Desa	PENDAPATAN ASLI DAERAH (PAD), DANA TRANSFER UMUM-DANA BAGI HASIL	-	PP7 - Peningkatan Ketentraman, Ketertiban Umum dan peningkatan kualitas pelayanan publik bagi Masyarakat di Jawa Timur P.D.8 Penguatan stabilitas Keamanan dan Ketertiban Pada Seluruh Elemen Masyarakat Dalam Rangka Pilkada Serentak 2024	-	200 Orang	401.343.033,00	BADAN KESATUAN BANGSA DAN POLITIK
	8.01.06.2.01.04	Pelaksanaan Koordinasi di Bidang Kewaspadaan Dini, Kerja Sama Intelijen, Pemantauan Orang Asing, Tenaga Kerja Asing dan Lembaga Asing, Kewaspadaan Perbatasan antar Negara, Fasilitasi Kelembagaan Bidang Kewaspadaan, serta Penanganan Konflik di Daerah														

NO	KODE	URUSAN / BIDANG URUSAN / PROGRAM / KEGIATAN / SUB KEGIATAN	INDIKATOR PROGRAM / KEGIATAN / SUB KEGIATAN	TARGET AKHIR PERIODE RENSTRA OPD	REALISASI CAPAIAN RENJA OPD TAHUN 2022	PRAKIRAAN CAPAIAN TARGET RENJA OPD TAHUN 2023	CAPAIAN KINERJA DAN KERANGKA PENDANAAN					KELOMPOK SASARAN	PRAKIRAAN MAJU RENCANA TAHUN 2025		PERANGKAT DAERAH PENANGGUNG JAWAB	
							TARGET 2024	PAGU INDIKATIF (Rp)	LOKASI	SUMBER DANA	PRIORITAS		TARGET	PAGU INDIKATIF (Rp)		
											NASIONAL					DAERAH
1	2	3	4	5	6	7	8	9	10	11	12	13	14	15	16	17
			<i>Jumlah Orang yang Mengikuti Koordinasi di Bidang Kewaspadaan Dini, Kerja Sama Intelijen, Pemantauan Orang Asing, Tenaga Kerja Asing dan Lembaga Asing, Kewaspadaan Perbatasan antar Negara, Fasilitasi Kelembagaan Bidang Kewaspadaan, serta Penanganan Konflik di Daerah</i>	200 Orang			100 Orang	1.504.502.790,00	- Kab. Madiun, Semua Kecamatan, Semua Kel/Desa	DANA TRANSFER UMUM-DANA BAGI HASIL	-	P.D.8 Penguatan stabilitas Keamanan dan Ketertiban Pada Seluruh Elemen Masyarakat Dalam Rangka Pilkada Serentak 2024	-	100 Orang	1.504.502.790,00	BADAN KESATUAN BANGSA DAN POLITIK
	8.01.06.2.01.06	Pelaksanaan Forum Koordinasi Pimpinan Daerah Kabupaten/Kota														
			<i>Jumlah Dokumen Hasil Pelaksanaan Forum Koordinasi Pimpinan Daerah Kabupaten/Kota</i>	6 Dokumen			1 Dokumen	168.560.000,00	- Kab. Madiun, Semua Kecamatan, Semua Kel/Desa	PENDAPATAN ASLI DAERAH (PAD), DANA TRANSFER UMUM-DANA BAGI HASIL	-	PP7 - Peningkatan Ketentraman, Ketertiban Umum dan peningkatan kualitas pelayanan publik bagi Masyarakat di Jawa Timur P.D.8 Penguatan stabilitas Keamanan dan Ketertiban Pada Seluruh Elemen Masyarakat Dalam Rangka Pilkada Serentak 2024	-	1 Dokumen	168.560.000,00	BADAN KESATUAN BANGSA DAN POLITIK
<b>J U M L A H</b>								<b>12.671.005.166,00</b>							<b>12.674.909.466,00</b>	

**RENCANA KERJA ORGANISASI PERANGKAT DAERAH (RENJA OPD)  
SATUAN POLISI PAMONG PRAJA DAN PEMADAM KEBAKARAN KAB. MADIUN  
TAHUN 2024**

NO	KODE	URUSAN / BIDANG URUSAN / PROGRAM / KEGIATAN / SUB KEGIATAN	INDIKATOR PROGRAM / KEGIATAN / SUB KEGIATAN	TARGET AKHIR PERIODE RENSTRA OPD	REALISASI CAPAIAN RENJA OPD TAHUN 2022	PRAKIRAAN CAPAIAN TARGET RENJA OPD TAHUN 2023	CAPAIAN KINERJA DAN KERANGKA PENDANAAN						KELOMPOK SASARAN	PRAKIRAAN MAJU RENCANA TAHUN 2025		PERANGKAT DAERAH PENANGGUNG JAWAB
							TARGET 2024	PAGU INDIKATIF (Rp)	LOKASI	SUMBER DANA	PRIORITAS			TARGET	PAGU INDIKATIF (Rp)	
											NASIONAL	DAERAH				
1	2	3	4	5	6	7	8	9	10	11	12	13	14	15	16	17
		<b>SATUAN POLISI PAMONG PRAJA DAN PEMADAM KEBAKARAN</b>						<b>16.041.573.827,00</b>							<b>16.458.596.172,23</b>	
	1	URUSAN PEMERINTAHAN WAJIB YANG BERKAITAN DENGAN PELAYANAN DASAR						16.041.573.827,00							16.458.596.172,23	
	1.05	URUSAN PEMERINTAHAN BIDANG KETENTERAMAN DAN KETERTIBAN UMUM SERTA PERLINDUNGAN MASYARAKAT						16.041.573.827,00							16.458.596.172,23	
1.	1.05.01	PROGRAM PENUNJANG URUSAN PEMERINTAHAN DAERAH KABUPATEN/KOTA	<i>Kepuasan ASN terhadap pelayanan kesekretariatan Perangkat Daerah Nilai Pengawasan Kearsipan Internal (Perangkat Daerah) Nilai SAKIP Perangkat Daerah</i>	60 Nilai			80 persen 60 Nilai 80 nilai	7.425.575.477,00						80 persen 60 Nilai 80 nilai	7.611.214.862,23	
	1.05.01.2.02	Administrasi Keuangan Perangkat Daerah	<i>Indeks Stabilitas</i>	118 ORANG/ BULAN			118 ORANG/ BULAN	5.384.629.286,00			-	P.D.8 Penguatan stabilitas Keamanan dan Ketertiban Pada Seluruh Elemen Masyarakat Dalam Rangka Pilkada Serentak 2024	-	118 ORANG/ BULAN	5.519.245.018,00	SATUAN POLISI PAMONG PRAJA DAN PEMADAM KEBAKARAN
	1.05.01.2.02.01	Penyediaan Gaji dan Tunjangan ASN														
			<i>Jumlah Orang yang Menerima Gaji dan Tunjangan ASN</i>	35 Orang/bulan			118 Orang/bulan	5.274.629.286,00	- Kab. Madiun, Semua Kecamatan, Semua Kel/Desa	DANA TRANSFER UMUM-DANA ALOKASI UMUM	-	P.D.8 Penguatan stabilitas Keamanan dan Ketertiban Pada Seluruh Elemen Masyarakat Dalam Rangka Pilkada Serentak 2024	-	118 Orang/bulan	5.406.495.018,00	SATUAN POLISI PAMONG PRAJA DAN PEMADAM KEBAKARAN
	1.05.01.2.02.07	Koordinasi dan Penyusunan Laporan Keuangan Bulanan/ Triwulanan/ Semesteran SKPD														



NO	KODE	URUSAN / BIDANG URUSAN / PROGRAM / KEGIATAN / SUB KEGIATAN	INDIKATOR PROGRAM / KEGIATAN / SUB KEGIATAN	TARGET AKHIR PERIODE RENSTRA OPD	REALISASI CAPAIAN RENJA OPD TAHUN 2022	PRAKIRAAN CAPAIAN TARGET RENJA OPD TAHUN 2023	CAPAIAN KINERJA DAN KERANGKA PENDANAAN					KELOMPOK SASARAN	PRAKIRAAN MAJU RENCANA TAHUN 2025		PERANGKAT DAERAH PENANGGUNG JAWAB	
							TARGET 2024	PAGU INDIKATIF (Rp)	LOKASI	SUMBER DANA	PRIORITAS		TARGET	PAGU INDIKATIF (Rp)		
											NASIONAL					DAERAH
1	2	3	4	5	6	7	8	9	10	11	12	13	14	15	16	17
			<i>Jumlah Laporan Keuangan Bulanan/ Triwulanan/ Semesteran SKPD dan Laporan Koordinasi Penyusunan Laporan Keuangan Bulanan/Triwulanan/Semesteran SKPD</i>	5 Laporan			10 Laporan	110.000.000,00	- Kab. Madiun, Semua Kecamatan, Semua Kel/Desa	PENDAPATAN ASLI DAERAH (PAD)	-	P.D.8 Penguatan stabilitas Keamanan dan Ketertiban Pada Seluruh Elemen Masyarakat Dalam Rangka Pilkada Serentak 2024	-	10 Laporan	112.750.000,00	SATUAN POLISI PAMONG PRAJA DAN PEMADAM KEBAKARAN
	1.05.01.2.05	Administrasi Kepegawaian Perangkat Daerah	<i>Jumlah paket pakaian dinas dan atribut</i>	118 Orang/Paket			118 Orang/Paket	190.000.000,00			-	PP7 - Peningkatan Ketertarikan, Ketertiban Umum dan peningkatan kualitas pelayanan publik bagi Masyarakat di Jawa Timur P.D.8 Penguatan stabilitas Keamanan dan Ketertiban Pada Seluruh Elemen Masyarakat Dalam Rangka Pilkada Serentak 2024	-	118 Orang/Paket	194.750.000,00	SATUAN POLISI PAMONG PRAJA DAN PEMADAM KEBAKARAN
	1.05.01.2.05.02	Pengadaan Pakaian Dinas beserta Atribut Kelengkapannya														



NO	KODE	URUSAN / BIDANG URUSAN / PROGRAM / KEGIATAN / SUB KEGIATAN	INDIKATOR PROGRAM / KEGIATAN / SUB KEGIATAN	TARGET AKHIR PERIODE RENSTRA OPD	REALISASI CAPAIAN RENJA OPD TAHUN 2022	PRAKIRAAN CAPAIAN TARGET RENJA OPD TAHUN 2023	CAPAIAN KINERJA DAN KERANGKA PENDANAAN					KELOMPOK SASARAN	PRAKIRAAN MAJU RENCANA TAHUN 2025		PERANGKAT DAERAH PENANGGUNG JAWAB	
							TARGET 2024	PAGU INDIKATIF (Rp)	LOKASI	SUMBER DANA	PRIORITAS		TARGET	PAGU INDIKATIF (Rp)		
											NASIONAL					DAERAH
1	2	3	4	5	6	7	8	9	10	11	12	13	14	15	16	17
			<i>Jumlah Paket Pakaian Dinas beserta Atribut Kelengkapan</i>	1 Paket			118 Paket	190.000.000,00	- Kab. Madiun, Semua Kecamatan, Semua Kel/Desa	DANA TRANSFER UMUM-DANA BAGI HASIL	-	PP7 - Peningkatan Ke- tentraman, Ketertiban Umum dan peningkatan kualitas pelayanan publik bagi Masyarakat di Jawa Timur P.D.8 Penguatan stabilitas Keamanan dan Ketertiban Pada Seluruh Elemen Masyarakat Dalam Rangka Pilkada Serentak 2024	-	118 Paket	194.750.000,00	SATUAN POLISI PAMONG PRAJA DAN PEMADAM KEBAKARAN
	1.05.01.2.06	Administrasi Umum Perangkat Daerah	<i>Prosentase Jumlah Pelayanan Administrasi Perkantoran yang dilaksanakan</i>	1 Paket			1 Paket	405.622.542,00			-	PP7 - Peningkatan Ke- tentraman, Ketertiban Umum dan peningkatan kualitas pelayanan publik bagi Masyarakat di Jawa Timur P.D.8 Penguatan stabilitas Keamanan dan Ketertiban Pada Seluruh Elemen Masyarakat Dalam Rangka Pilkada Serentak 2024	-	1 Paket	415.763.104,00	SATUAN POLISI PAMONG PRAJA DAN PEMADAM KEBAKARAN
	1.05.01.2.06.01	Penyediaan Komponen Instalasi Listrik/Penerangan Bangunan Kantor														

NO	KODE	URUSAN / BIDANG URUSAN / PROGRAM / KEGIATAN / SUB KEGIATAN	INDIKATOR PROGRAM / KEGIATAN / SUB KEGIATAN	TARGET AKHIR PERIODE RENSTRA OPD	REALISASI CAPAIAN RENJA OPD TAHUN 2022	PRAKIRAAN CAPAIAN TARGET RENJA OPD TAHUN 2023	CAPAIAN KINERJA DAN KERANGKA PENDANAAN					KELOMPOK SASARAN	PRAKIRAAN MAJU RENCANA TAHUN 2025		PERANGKAT DAERAH PENANGGUNG JAWAB	
							TARGET 2024	PAGU INDIKATIF (Rp)	LOKASI	SUMBER DANA	PRIORITAS		TARGET	PAGU INDIKATIF (Rp)		
											NASIONAL					DAERAH
1	2	3	4	5	6	7	8	9	10	11	12	13	14	15	16	17
			<i>Jumlah Paket Komponen Instalasi Listrik/Penerangan Bangunan Kantor yang Disediakan</i>	1 Paket			1 Paket	7.000.000,00	- Kab. Madiun, Semua Kecamatan, Semua Kel/Desa	DANA TRANSFER UMUM-DANA BAGI HASIL	-	PP7 - Peningkatan Ke tentraman, Ketertiban Umum dan peningkatan kualitas pelayanan publik bagi Masyarakat di Jawa Timur P.D.8 Penguatan stabilitas Keamanan dan Ketertiban Pada Seluruh Elemen Masyarakat Dalam Rangka Pilkada Serentak 2024	-	1 Paket	7.175.000,00	SATUAN POLISI PAMONG PRAJA DAN PEMADAM KEBAKARAN
	1.05.01.2.06.02	Penyediaan Peralatan dan Perlengkapan Kantor														
			<i>Jumlah Paket Peralatan dan Perlengkapan Kantor yang Disediakan</i>	6 Paket			1 Paket	121.094.659,00	- Kab. Madiun, Semua Kecamatan, Semua Kel/Desa	DANA TRANSFER UMUM-DANA BAGI HASIL	-	PP7 - Peningkatan Ke tentraman, Ketertiban Umum dan peningkatan kualitas pelayanan publik bagi Masyarakat di Jawa Timur P.D.8 Penguatan stabilitas Keamanan dan Ketertiban Pada Seluruh Elemen Masyarakat Dalam Rangka Pilkada Serentak 2024	-	1 Paket	124.122.025,00	SATUAN POLISI PAMONG PRAJA DAN PEMADAM KEBAKARAN
	1.05.01.2.06.03	Penyediaan Peralatan Rumah Tangga														

NO	KODE	URUSAN / BIDANG URUSAN / PROGRAM / KEGIATAN / SUB KEGIATAN	INDIKATOR PROGRAM / KEGIATAN / SUB KEGIATAN	TARGET AKHIR PERIODE RENSTRA OPD	REALISASI CAPAIAN RENJA OPD TAHUN 2022	PRAKIRAAN CAPAIAN TARGET RENJA OPD TAHUN 2023	CAPAIAN KINERJA DAN KERANGKA PENDANAAN					KELOMPOK SASARAN	PRAKIRAAN MAJU RENCANA TAHUN 2025		PERANGKAT DAERAH PENANGGUNG JAWAB	
							TARGET 2024	PAGU INDIKATIF (Rp)	LOKASI	SUMBER DANA	PRIORITAS		TARGET	PAGU INDIKATIF (Rp)		
											NASIONAL					DAERAH
1	2	3	4	5	6	7	8	9	10	11	12	13	14	15	16	17
			Jumlah Paket Peralatan Rumah Tangga yang Disediakan	1 Paket			1 Paket	39.000.000,00	- Kab. Madiun, Semua Kecamatan, Semua Kel/Desa	DANA TRANSFER UMUM-DANA BAGI HASIL	-	PP7 - Peningkatan Ke- tentraman, Ketertiban Umum dan peningkatan kualitas pelayanan publik bagi Masyarakat di Jawa Timur P.D.8 Penguatan stabilitas Keamanan dan Ketertiban Pada Seluruh Elemen Masyarakat Dalam Rangka Pilkada Serentak 2024	-	1 Paket	39.975.000,00	SATUAN POLISI PAMONG PRAJA DAN PEMADAM KEBAKARAN
	1.05.01.2.06.05	Penyediaan Barang Cetak dan Penggandaan														
			-	1 Paket			-	23.905.341,00	- Kab. Madiun, Semua Kecamatan, Semua Kel/Desa	DANA TRANSFER UMUM-DANA BAGI HASIL	-	PP7 - Peningkatan Ke- tentraman, Ketertiban Umum dan peningkatan kualitas pelayanan publik bagi Masyarakat di Jawa Timur P.D.8 Penguatan stabilitas Keamanan dan Ketertiban Pada Seluruh Elemen Masyarakat Dalam Rangka Pilkada Serentak 2024	-	-	24.502.974,00	SATUAN POLISI PAMONG PRAJA DAN PEMADAM KEBAKARAN
	1.05.01.2.06.06	Penyediaan Bahan Bacaan dan Peraturan Perundang-undangan														

NO	KODE	URUSAN / BIDANG URUSAN / PROGRAM / KEGIATAN / SUB KEGIATAN	INDIKATOR PROGRAM / KEGIATAN / SUB KEGIATAN	TARGET AKHIR PERIODE RENSTRA OPD	REALISASI CAPAIAN RENJA OPD TAHUN 2022	PRAKIRAAN CAPAIAN TARGET RENJA OPD TAHUN 2023	CAPAIAN KINERJA DAN KERANGKA PENDANAAN					KELOMPOK SASARAN	PRAKIRAAN MAJU RENCANA TAHUN 2025		PERANGKAT DAERAH PENANGGUNG JAWAB	
							TARGET 2024	PAGU INDIKATIF (Rp)	LOKASI	SUMBER DANA	PRIORITAS		TARGET	PAGU INDIKATIF (Rp)		
											NASIONAL					DAERAH
1	2	3	4	5	6	7	8	9	10	11	12	13	14	15	16	17
			<i>Jumlah Dokumen Bahan Bacaan dan Peraturan Perundang-Undangan yang Disediakan</i>	12 Dokumen			1 Dokumen	3.622.542,00	- Kab. Madiun, Semua Kecamatan, Semua Kel/Desa	PENDAPATAN BAGI HASIL PAJAK ROKOK- PENEGAKAN DISIPLIN	-	P.D.8 Penguatan stabilitas Keamanan dan Ketertiban Pada Seluruh Elemen Masyarakat Dalam Rangka Pilkada Serentak 2024	-	1 Dokumen	3.713.105,00	SATUAN POLISI PAMONG PRAJA DAN PEMADAM KEBAKARAN
	1.05.01.2.06.09	Penyelenggaraan Rapat Koordinasi dan Konsultasi SKPD														
			-	100 Laporan			-	211.000.000,00	- Kab. Madiun, Semua Kecamatan, Semua Kel/Desa	DANA TRANSFER UMUM-DANA BAGI HASIL	-	PP7 - Peni ngkatan Ke tentraman, Ketertiban Umum dan peningkata n kualitas pelayanan publik bagi Masyarakat di Jawa Timur P.D.8 Penguatan stabilitas Keamanan dan Ketertiban Pada Seluruh Elemen Masyarakat Dalam Rangka Pilkada Serentak 2024	-	-	216.275.000,00	SATUAN POLISI PAMONG PRAJA DAN PEMADAM KEBAKARAN

NO	KODE	URUSAN / BIDANG URUSAN / PROGRAM / KEGIATAN / SUB KEGIATAN	INDIKATOR PROGRAM / KEGIATAN / SUB KEGIATAN	TARGET AKHIR PERIODE RENSTRA OPD	REALISASI CAPAIAN RENJA OPD TAHUN 2022	PRAKIRAAN CAPAIAN TARGET RENJA OPD TAHUN 2023	CAPAIAN KINERJA DAN KERANGKA PENDANAAN					KELOMPOK SASARAN	PRAKIRAAN MAJU RENCANA TAHUN 2025		PERANGKAT DAERAH PENANGGUNG JAWAB	
							TARGET 2024	PAGU INDIKATIF (Rp)	LOKASI	SUMBER DANA	PRIORITAS		TARGET	PAGU INDIKATIF (Rp)		
											NASIONAL					DAERAH
1	2	3	4	5	6	7	8	9	10	11	12	13	14	15	16	17
	1.05.01.2.08	Penyediaan Jasa Penunjang Urusan Pemerintahan Daerah	<i>Jumlah laporan penyediaan jasa yang disediakan</i>	12 Laporan			12 Laporan	1.087.809.993,00			-	PP7 - Peningkatan Ke- tentraman, Ketertiban Umum dan peningkata n kualitas pelayanan publik bagi Masyarakat di Jawa Timur P.D.8 Penguatan stabilitas Keamanan dan Ketertiban Pada Seluruh Elemen Masyarakat Dalam Rangka Pilkada Serentak 2024	-	12 Laporan	1.115.005.242,83	SATUAN POLISI PAMONG PRAJA DAN PEMADAM KEBAKARAN
	1.05.01.2.08.02	Penyediaan Jasa Komunikasi, Sumber Daya Air dan Listrik														
			<i>Jumlah Laporan Penyediaan Jasa Komunikasi, Sumber Daya Air dan Listrik yang Disediakan</i>	12 Laporan			12 Laporan	157.000.000,00	- Kab. Madiun, Semua Kecamatan, Semua Kel/Desa	PENDAPATAN ASLI DAERAH (PAD)	-	PP7 - Peningkatan Ke- tentraman, Ketertiban Umum dan peningkata n kualitas pelayanan publik bagi Masyarakat di Jawa Timur P.D.8 Penguatan stabilitas Keamanan dan Ketertiban Pada Seluruh Elemen Masyarakat Dalam Rangka Pilkada Serentak 2024	-	12 Laporan	160.925.000,00	SATUAN POLISI PAMONG PRAJA DAN PEMADAM KEBAKARAN
	1.05.01.2.08.03	Penyediaan Jasa Peralatan dan Perlengkapan Kantor														

NO	KODE	URUSAN / BIDANG URUSAN / PROGRAM / KEGIATAN / SUB KEGIATAN	INDIKATOR PROGRAM / KEGIATAN / SUB KEGIATAN	TARGET AKHIR PERIODE RENSTRA OPD	REALISASI CAPAIAN RENJA OPD TAHUN 2022	PRAKIRAAN CAPAIAN TARGET RENJA OPD TAHUN 2023	CAPAIAN KINERJA DAN KERANGKA PENDANAAN					KELOMPOK SASARAN	PRAKIRAAN MAJU RENCANA TAHUN 2025		PERANGKAT DAERAH PENANGGUNG JAWAB	
							TARGET 2024	PAGU INDIKATIF (Rp)	LOKASI	SUMBER DANA	PRIORITAS		TARGET	PAGU INDIKATIF (Rp)		
											NASIONAL					DAERAH
1	2	3	4	5	6	7	8	9	10	11	12	13	14	15	16	17
			<i>Jumlah Laporan Penyediaan Jasa Peralatan dan Perlengkapan Kantor yang Disediakan</i>				12 Laporan	9.000.000,00	- Kab. Madiun, Semua Kecamatan, Semua Kel/Desa	PENDAPATAN ASLI DAERAH (PAD)	-	PP7 - Peningkatan Ke- tentraman, Ketertiban Umum dan peningkatan kualitas pelayanan publik bagi Masyarakat di Jawa Timur P.D.8 Penguatan stabilitas Keamanan dan Ketertiban Pada Seluruh Elemen Masyarakat Dalam Rangka Pilkada Serentak 2024	-	12 Laporan	9.225.000,00	SATUAN POLISI PAMONG PRAJA DAN PEMADAM KEBAKARAN
	1.05.01.2.08.04	Penyediaan Jasa Pelayanan Umum Kantor														
			<i>Jumlah Laporan Penyediaan Jasa Pelayanan Umum Kantor yang Disediakan</i>	12 Laporan			12 Laporan	921.809.993,00	- Kab. Madiun, Semua Kecamatan, Semua Kel/Desa	DANA TRANSFER UMUM-DANA ALOKASI UMUM	-	PP7 - Peningkatan Ke- tentraman, Ketertiban Umum dan peningkatan kualitas pelayanan publik bagi Masyarakat di Jawa Timur P.D.8 Penguatan stabilitas Keamanan dan Ketertiban Pada Seluruh Elemen Masyarakat Dalam Rangka Pilkada Serentak 2024	-	12 Laporan	944.855.242,83	SATUAN POLISI PAMONG PRAJA DAN PEMADAM KEBAKARAN

NO	KODE	URUSAN / BIDANG URUSAN / PROGRAM / KEGIATAN / SUB KEGIATAN	INDIKATOR PROGRAM / KEGIATAN / SUB KEGIATAN	TARGET AKHIR PERIODE RENSTRA OPD	REALISASI CAPAIAN RENJA OPD TAHUN 2022	PRAKIRAAN CAPAIAN TARGET RENJA OPD TAHUN 2023	CAPAIAN KINERJA DAN KERANGKA PENDANAAN						KELOMPOK SASARAN	PRAKIRAAN MAJU RENCANA TAHUN 2025		PERANGKAT DAERAH PENANGGUNG JAWAB
							TARGET 2024	PAGU INDIKATIF (Rp)	LOKASI	SUMBER DANA	PRIORITAS			TARGET	PAGU INDIKATIF (Rp)	
											NASIONAL	DAERAH				
1	2	3	4	5	6	7	8	9	10	11	12	13	14	15	16	17
	1.05.01.2.09	Pemeliharaan Barang Milik Daerah Penunjang Urusan Pemerintahan Daerah	Jumlah kendaraan perorangan dinas atau kendaraan dinas jabatan yang dipelihara dan dibayarkan pajaknya	44 Unit			44 Unit	357.513.656,00			-	PP7 - Peningkatan Ketertarikan, Ketertiban Umum dan peningkatan kualitas pelayanan publik bagi Masyarakat di Jawa Timur P.D.8 Penguatan stabilitas Keamanan dan Ketertiban Pada Seluruh Elemen Masyarakat Dalam Rangka Pilkada Serentak 2024	-	44 Unit	366.451.497,40	SATUAN POLISI PAMONG PRAJA DAN PEMADAM KEBAKARAN
	1.05.01.2.09.01	Penyediaan Jasa Pemeliharaan, Biaya Pemeliharaan, dan Pajak Kendaraan Perorangan Dinas atau Kendaraan Dinas Jabatan														
			Jumlah Kendaraan Perorangan Dinas atau Kendaraan Dinas Jabatan yang Dipelihara dan dibayarkan Pajaknya	18 Unit			44 Unit	357.513.656,00	- Kab. Madiun, Semua Kecamatan, Semua Kel/Desa	PENDAPATAN BAGI HASIL, DANA TRANSFER UMUM-DANA ALOKASI UMUM, PENDAPATAN ASLI DAERAH (PAD), DANA TRANSFER UMUM-DANA BAGI HASIL	-	PP7 - Peningkatan Ketertarikan, Ketertiban Umum dan peningkatan kualitas pelayanan publik bagi Masyarakat di Jawa Timur P.D.8 Penguatan stabilitas Keamanan dan Ketertiban Pada Seluruh Elemen Masyarakat Dalam Rangka Pilkada Serentak 2024	-	44 Unit	366.451.497,40	SATUAN POLISI PAMONG PRAJA DAN PEMADAM KEBAKARAN
2.	1.05.02	PROGRAM PENINGKATAN KETENTERAMAN DAN KETERTIBAN UMUM	Persentase kasus ketertarikan dan ketertiban umum yang diselesaikan sesuai ketentuan Persentase kasus pelanggaran perda dan perkara yang diselesaikan sesuai dengan ketentuan	100 persen			100 persen 100 persen	3.573.580.750,00						100 persen 100 persen	3.678.903.270,00	

NO	KODE	URUSAN / BIDANG URUSAN / PROGRAM / KEGIATAN / SUB KEGIATAN	INDIKATOR PROGRAM / KEGIATAN / SUB KEGIATAN	TARGET AKHIR PERIODE RENSTRA OPD	REALISASI CAPAIAN RENJA OPD TAHUN 2022	PRAKIRAAN CAPAIAN TARGET RENJA OPD TAHUN 2023	CAPAIAN KINERJA DAN KERANGKA PENDANAAN					KELOMPOK SASARAN	PRAKIRAAN MAJU RENCANA TAHUN 2025		PERANGKAT DAERAH PENANGGUNG JAWAB	
							TARGET 2024	PAGU INDIKATIF (Rp)	LOKASI	SUMBER DANA	PRIORITAS		TARGET	PAGU INDIKATIF (Rp)		
											NASIONAL					DAERAH
1	2	3	4	5	6	7	8	9	10	11	12	13	14	15	16	17
	1.05.02.2.01	Penanganan Gangguan Ketenteraman dan Ketertiban Umum dalam 1 (Satu) Daerah Kabupaten/Kota	<i>Jumlah Gangguan ketenteraman dan ketertiban umum yang ditindak lanjuti</i>	10 Kasus			25 Kasus	1.305.580.750,00			-	PP7 - Peningkatan Ketentraman, Ketertiban Umum dan peningkatan kualitas pelayanan publik bagi Masyarakat di Jawa Timur P.D.8 Penguatan stabilitas Keamanan dan Ketertiban Pada Seluruh Elemen Masyarakat Dalam Rangka Pilkada Serentak 2024	-	25 Kasus	1.354.203.270,00	SATUAN POLISI PAMONG PRAJA DAN PEMADAM KEBAKARAN
	1.05.02.2.01.01	Pencegahan Gangguan Ketenteraman dan Ketertiban Umum Melalui Deteksi Dini dan Cegah Dini, Pembinaan dan Penyuluhan, Pelaksanaan Patroli, Pengamanan, dan Pengawasan														
			<i>Jumlah Kasus Gangguan Ketenteraman dan Ketertiban Umum yang Dicegah Melalui Deteksi Dini dan Cegah Dini, Pembinaan dan Penyuluhan, Pelaksanaan Patroli, Pengamanan, dan Pengawasan</i>	12 Kasus			24 Kasus	290.000.000,00	- Kab. Madiun, Semua Kecamatan, Semua Kel/Desa	PENDAPATAN BAGI HASIL, PAJAK ROKOK	-	PP7 - Peningkatan Ketentraman, Ketertiban Umum dan peningkatan kualitas pelayanan publik bagi Masyarakat di Jawa Timur P.D.8 Penguatan stabilitas Keamanan dan Ketertiban Pada Seluruh Elemen Masyarakat Dalam Rangka Pilkada Serentak 2024	-	24 Kasus	297.250.000,00	SATUAN POLISI PAMONG PRAJA DAN PEMADAM KEBAKARAN
	1.05.02.2.01.02	Penindakan Atas Gangguan Ketenteraman dan Ketertiban Umum berdasarkan Perda dan Perkada Melalui Penertiban dan Penanganan Unjuk Rasa dan Kerusuhan Massa														



NO	KODE	URUSAN / BIDANG URUSAN / PROGRAM / KEGIATAN / SUB KEGIATAN	INDIKATOR PROGRAM / KEGIATAN / SUB KEGIATAN	TARGET AKHIR PERIODE RENSTRA OPD	REALISASI CAPAIAN RENJA OPD TAHUN 2022	PRAKIRAAN CAPAIAN TARGET RENJA OPD TAHUN 2023	CAPAIAN KINERJA DAN KERANGKA PENDANAAN					KELOMPOK SASARAN	PRAKIRAAN MAJU RENCANA TAHUN 2025		PERANGKAT DAERAH PENANGGUNG JAWAB	
							TARGET 2024	PAGU INDIKATIF (Rp)	LOKASI	SUMBER DANA	PRIORITAS		TARGET	PAGU INDIKATIF (Rp)		
											NASIONAL					DAERAH
1	2	3	4	5	6	7	8	9	10	11	12	13	14	15	16	17
			<i>Jumlah Kasus Gangguan Ketenteraman dan Ketertiban Umum berdasarkan Perda dan Perkada Melalui Penertiban dan Penanganan Unjuk Rasa dan Kerusuhan Massa yang Dilakukan Penindakan</i>	10 Kasus			25 Kasus	16.000.000,00	- Kab. Madiun, Semua Kecamatan, Semua Kel/Desa	PAJAK ROKOK	-	PP7 - Peningkatan Ketenteraman, Ketertiban Umum dan peningkatan kualitas pelayanan publik bagi Masyarakat di Jawa Timur P.D.8 Penguatan stabilitas Keamanan dan Ketertiban Pada Seluruh Elemen Masyarakat Dalam Rangka Pilkada Serentak 2024	-	25 Kasus	16.400.000,00	SATUAN POLISI PAMONG PRAJA DAN PEMADAM KEBAKARAN
	1.05.02.2.01.03	Koordinasi Penyelenggaraan Ketenteraman dan Ketertiban Umum serta Perlindungan Masyarakat Tingkat Kabupaten/Kota														
			<i>Jumlah Dokumen Hasil Pelaksanaan Koordinasi Penyelenggaraan Ketenteraman, Ketertiban Umum dan Perlindungan Masyarakat Tingkat Kabupaten/Kota</i>	1 Dokumen			1 Dokumen	52.300.000,00	- Kab. Madiun, Semua Kecamatan, Semua Kel/Desa	PAJAK ROKOK, PENDAPATAN BAGI HASIL	-	P.D.8 Penguatan stabilitas Keamanan dan Ketertiban Pada Seluruh Elemen Masyarakat Dalam Rangka Pilkada Serentak 2024	-	1 Dokumen	64.890.770,00	SATUAN POLISI PAMONG PRAJA DAN PEMADAM KEBAKARAN
	1.05.02.2.01.04	Pemberdayaan Perlindungan Masyarakat dalam rangka Ketenteraman dan Ketertiban Umum														
			<i>Jumlah Dokumen yang Memuat Hasil Pemberdayaan Perlindungan Masyarakat dalam rangka Ketenteraman dan Ketertiban Umum</i>	1 Dokumen			1 Dokumen	615.780.750,00	- Kab. Madiun, Semua Kecamatan, Semua Kel/Desa	PAJAK ROKOK, LAIN-LAIN PENDAPATAN DAERAH YANG SAH	-	P.D.8 Penguatan stabilitas Keamanan dan Ketertiban Pada Seluruh Elemen Masyarakat Dalam Rangka Pilkada Serentak 2024	-	1 Dokumen	635.875.000,00	SATUAN POLISI PAMONG PRAJA DAN PEMADAM KEBAKARAN
	1.05.02.2.01.05	Peningkatan Kapasitas SDM Satuan Polisi Pamongpraja dan Satuan Perlindungan Masyarakat Termasuk dalam Pelaksanaan Tugas yang Bernuansa Hak Asasi Manusia														

NO	KODE	URUSAN / BIDANG URUSAN / PROGRAM / KEGIATAN / SUB KEGIATAN	INDIKATOR PROGRAM / KEGIATAN / SUB KEGIATAN	TARGET AKHIR PERIODE RENSTRA OPD	REALISASI CAPAIAN RENJA OPD TAHUN 2022	PRAKIRAAN CAPAIAN TARGET RENJA OPD TAHUN 2023	CAPAIAN KINERJA DAN KERANGKA PENDANAAN						KELOMPOK SASARAN	PRAKIRAAN MAJU RENCANA TAHUN 2025		PERANGKAT DAERAH PENANGGUNG JAWAB
							TARGET 2024	PAGU INDIKATIF (Rp)	LOKASI	SUMBER DANA	PRIORITAS			TARGET	PAGU INDIKATIF (Rp)	
											NASIONAL	DAERAH				
1	2	3	4	5	6	7	8	9	10	11	12	13	14	15	16	17
			<i>Jumlah SDM Satuan Polisi Pamongpraja dan Satuan Perlindungan Masyarakat yang Ditingkatkan Kapasitasnya</i>	1590 Orang			1600 Orang	165.000.000,00	- Kab. Madiun, Semua Kecamatan, Semua Kel/Desa	PAJAK ROKOK	-	PP7 - Peningkatan Ketentraman, Ketertiban Umum dan peningkatan kualitas pelayanan publik bagi Masyarakat di Jawa Timur P.D.8 Penguatan stabilitas Keamanan dan Ketertiban Pada Seluruh Elemen Masyarakat Dalam Rangka Pilkada Serentak 2024	-	1600 Orang	169.125.000,00	SATUAN POLISI PAMONG PRAJA DAN PEMADAM KEBAKARAN
	1.05.02.2.01.06	Kerja Sama antar Lembaga dan Kemitraan dalam Teknik Pencegahan dan Penanganan Gangguan Ketentraman dan Ketertiban Umum														
			<i>Jumlah Dokumen Hasil Pelaksanaan Kerja Sama antar Lembaga dan Kemitraan dalam Teknik Pencegahan Kejahatan</i>	1 Dokumen			1 Dokumen	100.000.000,00	- Kab. Madiun, Semua Kecamatan, Semua Kel/Desa	PAJAK ROKOK	-	PP7 - Peningkatan Ketentraman, Ketertiban Umum dan peningkatan kualitas pelayanan publik bagi Masyarakat di Jawa Timur P.D.8 Penguatan stabilitas Keamanan dan Ketertiban Pada Seluruh Elemen Masyarakat Dalam Rangka Pilkada Serentak 2024	-	1 Dokumen	102.500.000,00	SATUAN POLISI PAMONG PRAJA DAN PEMADAM KEBAKARAN
	1.05.02.2.01.07	Pengadaan dan Pemeliharaan Sarana dan Prasarana Ketentraman dan Ketertiban Umum														

NO	KODE	URUSAN / BIDANG URUSAN / PROGRAM / KEGIATAN / SUB KEGIATAN	INDIKATOR PROGRAM / KEGIATAN / SUB KEGIATAN	TARGET AKHIR PERIODE RENSTRA OPD	REALISASI CAPAIAN RENJA OPD TAHUN 2022	PRAKIRAAN CAPAIAN TARGET RENJA OPD TAHUN 2023	CAPAIAN KINERJA DAN KERANGKA PENDANAAN					KELOMPOK SASARAN	PRAKIRAAN MAJU RENCANA TAHUN 2025		PERANGKAT DAERAH PENANGGUNG JAWAB	
							TARGET 2024	PAGU INDIKATIF (Rp)	LOKASI	SUMBER DANA	PRIORITAS		TARGET	PAGU INDIKATIF (Rp)		
											NASIONAL					DAERAH
1	2	3	4	5	6	7	8	9	10	11	12	13	14	15	16	17
			<i>Jumlah Sarana dan Prasarana Ketenteraman dan Ketertiban Umum yang Tersedia</i>	265 Unit			253 Unit	50.000.000,00	- Kab. Madiun, Semua Kecamatan, Semua Kel/Desa	PAJAK ROKOK	-	PP7 - Peningkatan Ketentraman, Ketertiban Umum dan peningkatan kualitas pelayanan publik bagi Masyarakat di Jawa Timur P.D.8 Penguatan stabilitas Keamanan dan Ketertiban Pada Seluruh Elemen Masyarakat Dalam Rangka Pilkada Serentak 2024	-	253 Unit	51.250.000,00	SATUAN POLISI PAMONG PRAJA DAN PEMADAM KEBAKARAN
	1.05.02.2.01.08	Penyusunan SOP Ketertiban Umum dan Ketenteraman Masyarakat														
			<i>Jumlah Dokumen SOP Ketertiban Umum dan Ketenteraman Masyarakat yang Telah Dibuat dan Dimutakhirkan</i>	20 Dokumen			10 Dokumen	6.500.000,00	- Kab. Madiun, Semua Kecamatan, Semua Kel/Desa	PAJAK ROKOK	-	PP7 - Peningkatan Ketentraman, Ketertiban Umum dan peningkatan kualitas pelayanan publik bagi Masyarakat di Jawa Timur P.D.8 Penguatan stabilitas Keamanan dan Ketertiban Pada Seluruh Elemen Masyarakat Dalam Rangka Pilkada Serentak 2024	-	10 Dokumen	6.662.500,00	SATUAN POLISI PAMONG PRAJA DAN PEMADAM KEBAKARAN
	1.05.02.2.01.09	Penyediaan Layanan dalam rangka Dampak Penegakan Peraturan Daerah dan Perkada														

NO	KODE	URUSAN / BIDANG URUSAN / PROGRAM / KEGIATAN / SUB KEGIATAN	INDIKATOR PROGRAM / KEGIATAN / SUB KEGIATAN	TARGET AKHIR PERIODE RENSTRA OPD	REALISASI CAPAIAN RENJA OPD TAHUN 2022	PRAKIRAAN CAPAIAN TARGET RENJA OPD TAHUN 2023	CAPAIAN KINERJA DAN KERANGKA PENDANAAN						KELOMPOK SASARAN	PRAKIRAAN MAJU RENCANA TAHUN 2025		PERANGKAT DAERAH PENANGGUNG JAWAB
							TARGET 2024	PAGU INDIKATIF (Rp)	LOKASI	SUMBER DANA	PRIORITAS			TARGET	PAGU INDIKATIF (Rp)	
											NASIONAL	DAERAH				
1	2	3	4	5	6	7	8	9	10	11	12	13	14	15	16	17
			<i>Jumlah Laporan Penyediaan Layanan Dampak Penegakan Perda dan Perkada yang Terlayani</i>	0 Laporan			10 Laporan	10.000.000,00	- Kab. Madiun, Semua Kecamatan, Semua Kel/Desa	DANA TRANSFER UMUM-DANA BAGI HASIL	-	P.D.8 Penguatan stabilitas Keamanan dan Ketertiban Pada Seluruh Elemen Masyarakat Dalam Rangka Pilkada Serentak 2024	-	10 Laporan	10.250.000,00	SATUAN POLISI PAMONG PRAJA DAN PEMADAM KEBAKARAN
	1.05.02.2.02	Penegakan Peraturan Daerah Kabupaten/Kota dan Peraturan Bupati/Wali Kota	<i>Jumlah Penegakan perda dan perbub sesuai ketentuan</i>	15 Kasus			25 Kasus	2.206.000.000,00			-	PP7 - Peningkatan Ke- tentraman, Ketertiban Umum dan peningkata n kualitas pelayanan publik bagi Masyarakat di Jawa Timur P.D.8 Penguatan stabilitas Keamanan dan Ketertiban Pada Seluruh Elemen Masyarakat Dalam Rangka Pilkada Serentak 2024	-	25 Kasus	2.261.150.000,00	SATUAN POLISI PAMONG PRAJA DAN PEMADAM KEBAKARAN
	1.05.02.2.02.01	Sosialisasi Penegakan Peraturan Daerah dan Peraturan Bupati/Wali Kota														

NO	KODE	URUSAN / BIDANG URUSAN / PROGRAM / KEGIATAN / SUB KEGIATAN	INDIKATOR PROGRAM / KEGIATAN / SUB KEGIATAN	TARGET AKHIR PERIODE RENSTRA OPD	REALISASI CAPAIAN RENJA OPD TAHUN 2022	PRAKIRAAN CAPAIAN TARGET RENJA OPD TAHUN 2023	CAPAIAN KINERJA DAN KERANGKA PENDANAAN					KELOMPOK SASARAN	PRAKIRAAN MAJU RENCANA TAHUN 2025		PERANGKAT DAERAH PENANGGUNG JAWAB	
							TARGET 2024	PAGU INDIKATIF (Rp)	LOKASI	SUMBER DANA	PRIORITAS		TARGET	PAGU INDIKATIF (Rp)		
											NASIONAL					DAERAH
1	2	3	4	5	6	7	8	9	10	11	12	13	14	15	16	17
			<i>Jumlah Laporan Hasil Pelaksanaan Sosialisasi Penegakan Perda/Perkada kepada Masyarakat/Kelompok Masyarakat/Pelaku Usaha/</i>	1 Laporan			1 Laporan	1.770.000.000,00	- Kab. Madiun, Semua Kecamatan, Semua Kel/Desa	DBH CUKAI HASIL TEMBAKAU (CHT), PAJAK ROKOK	-	PP7 - Peningkatan Ketentraman, Ketertiban Umum dan peningkatan kualitas pelayanan publik bagi Masyarakat di Jawa Timur P.D.8 Penguatan stabilitas Keamanan dan Ketertiban Pada Seluruh Elemen Masyarakat Dalam Rangka Pilkada Serentak 2024	-	1 Laporan	1.814.250.000,00	SATUAN POLISI PAMONG PRAJA DAN PEMADAM KEBAKARAN
	1.05.02.2.02.02	Pengawasan Atas Kepatuhan Terhadap Pelaksanaan Peraturan Daerah dan Peraturan Bupati/Wali Kota														
			<i>Jumlah Laporan Hasil Pelaksanaan Pengawasan yang Dilakukan Terhadap Kepatuhan Terhadap Pelaksanaan Peraturan Daerah dan Peraturan Bupati/Wali Kota</i>	1 Laporan			1 Laporan	186.000.000,00	- Kab. Madiun, Semua Kecamatan, Semua Kel/Desa	PAJAK ROKOK	-	PP7 - Peningkatan Ketentraman, Ketertiban Umum dan peningkatan kualitas pelayanan publik bagi Masyarakat di Jawa Timur P.D.8 Penguatan stabilitas Keamanan dan Ketertiban Pada Seluruh Elemen Masyarakat Dalam Rangka Pilkada Serentak 2024	-	1 Laporan	190.650.000,00	SATUAN POLISI PAMONG PRAJA DAN PEMADAM KEBAKARAN
	1.05.02.2.02.03	Penanganan Atas Pelanggaran Peraturan Daerah dan Peraturan Bupati/Wali Kota														

NO	KODE	URUSAN / BIDANG URUSAN / PROGRAM / KEGIATAN / SUB KEGIATAN	INDIKATOR PROGRAM / KEGIATAN / SUB KEGIATAN	TARGET AKHIR PERIODE RENSTRA OPD	REALISASI CAPAIAN RENJA OPD TAHUN 2022	PRAKIRAAN CAPAIAN TARGET RENJA OPD TAHUN 2023	CAPAIAN KINERJA DAN KERANGKA PENDANAAN						KELOMPOK SASARAN	PRAKIRAAN MAJU RENCANA TAHUN 2025		PERANGKAT DAERAH PENANGGUNG JAWAB
							TARGET 2024	PAGU INDIKATIF (Rp)	LOKASI	SUMBER DANA	PRIORITAS			TARGET	PAGU INDIKATIF (Rp)	
											NASIONAL	DAERAH				
1	2	3	4	5	6	7	8	9	10	11	12	13	14	15	16	17
			<i>Jumlah Laporan Pelaksanaan Penanganan Atas Pelanggaran Peraturan Daerah dan Peraturan Gubernur yang Dapat Ditangani Sesuai SOP</i>	15 Laporan			25 Laporan	250.000.000,00	- Kab. Madiun, Semua Kecamatan, Semua Kel/Desa	DBH CUKAI HASIL TEMBAKAU (CHT), PAJAK ROKOK	-	PP7 - Peningkatan Ketentraman, Ketertiban Umum dan peningkatan kualitas pelayanan publik bagi Masyarakat di Jawa Timur P.D.8 Penguatan stabilitas Keamanan dan Ketertiban Pada Seluruh Elemen Masyarakat Dalam Rangka Pilkada Serentak 2024	-	25 Laporan	256.250.000,00	SATUAN POLISI PAMONG PRAJA DAN PEMADAM KEBAKARAN
	1.05.02.2.03	Pembinaan Penyidik Pegawai Negeri Sipil (PPNS) Kabupaten/Kota	<i>Jumlah laporan hasil pelaksanaan Peningkatan Kapasitas Pejabat PPNS</i>	4 Laporan			2 Laporan	62.000.000,00			-	PP7 - Peningkatan Ketentraman, Ketertiban Umum dan peningkatan kualitas pelayanan publik bagi Masyarakat di Jawa Timur P.D.8 Penguatan stabilitas Keamanan dan Ketertiban Pada Seluruh Elemen Masyarakat Dalam Rangka Pilkada Serentak 2024	-	2 Laporan	63.550.000,00	SATUAN POLISI PAMONG PRAJA DAN PEMADAM KEBAKARAN
	1.05.02.2.03.01	Pengembangan Kapasitas dan Karier PPNS														

NO	KODE	URUSAN / BIDANG URUSAN / PROGRAM / KEGIATAN / SUB KEGIATAN	INDIKATOR PROGRAM / KEGIATAN / SUB KEGIATAN	TARGET AKHIR PERIODE RENSTRA OPD	REALISASI CAPAIAN RENJA OPD TAHUN 2022	PRAKIRAAN CAPAIAN TARGET RENJA OPD TAHUN 2023	CAPAIAN KINERJA DAN KERANGKA PENDANAAN					KELOMPOK SASARAN	PRAKIRAAN MAJU RENCANA TAHUN 2025		PERANGKAT DAERAH PENANGGUNG JAWAB	
							TARGET 2024	PAGU INDIKATIF (Rp)	LOKASI	SUMBER DANA	PRIORITAS		TARGET	PAGU INDIKATIF (Rp)		
											NASIONAL					DAERAH
1	2	3	4	5	6	7	8	9	10	11	12	13	14	15	16	17
			<i>Jumlah Laporan Hasil Pelaksanaan Peningkatan Kapasitas Pejabat PPNS dalam Mendukung Penyelenggaraan Ketertiban Umum dan Ketenteraman Masyarakat serta Penegakan Perda dan Perkada</i>	4 Laporan			2 Laporan	62.000.000,00	- Kab. Madiun, Semua Kecamatan, Semua Kel/Desa	PAJAK ROKOK	-	PP7 - Peningkatan Ketertiban Umum dan peningkatan kualitas pelayanan publik bagi Masyarakat di Jawa Timur P.D.8 Penguatan stabilitas Keamanan dan Ketertiban Pada Seluruh Elemen Masyarakat Dalam Rangka Pilkada Serentak 2024	-	2 Laporan	63.550.000,00	SATUAN POLISI PAMONG PRAJA DAN PEMADAM KEBAKARAN
3.	1.05.04	<b>PROGRAM PENCEGAHAN, PENANGGULANGAN, PENYELAMATAN KEBAKARAN DAN PENYELAMATAN NON KEBAKARAN</b>	<i>Persentase kasus kebakaran yang tertangani Persentase kasus Non Kebakaran yang tertangani</i>	100 persen			100 persen 100 persen	5.042.417.600,00						100 persen 100 persen	5.168.478.040,00	
	1.05.04.2.01	Pencegahan, Pengendalian, Pemadaman, Penyelamatan, dan Penanganan Bahan Berbahaya dan Beracun Kebakaran dalam Daerah Kabupaten/Kota	<i>Jumlah kegiatan pencegahan Kebakaran dan Non kebakaran sesuai dengan ketentuan</i>	30 Kasus			40 Kasus	4.988.417.600,00			-	PP7 - Peningkatan Ketertiban Umum dan peningkatan kualitas pelayanan publik bagi Masyarakat di Jawa Timur P.D.8 Penguatan stabilitas Keamanan dan Ketertiban Pada Seluruh Elemen Masyarakat Dalam Rangka Pilkada Serentak 2024	-	40 Kasus	5.113.128.040,00	SATUAN POLISI PAMONG PRAJA DAN PEMADAM KEBAKARAN
	1.05.04.2.01.01	Pencegahan Kebakaran dalam Daerah Kabupaten/Kota														

NO	KODE	URUSAN / BIDANG URUSAN / PROGRAM / KEGIATAN / SUB KEGIATAN	INDIKATOR PROGRAM / KEGIATAN / SUB KEGIATAN	TARGET AKHIR PERIODE RENSTRA OPD	REALISASI CAPAIAN RENJA OPD TAHUN 2022	PRAKIRAAN CAPAIAN TARGET RENJA OPD TAHUN 2023	CAPAIAN KINERJA DAN KERANGKA PENDANAAN						KELOMPOK SASARAN	PRAKIRAAN MAJU RENCANA TAHUN 2025		PERANGKAT DAERAH PENANGGUNG JAWAB
							TARGET 2024	PAGU INDIKATIF (Rp)	LOKASI	SUMBER DANA	PRIORITAS			TARGET	PAGU INDIKATIF (Rp)	
											NASIONAL	DAERAH				
1	2	3	4	5	6	7	8	9	10	11	12	13	14	15	16	17
			<i>Jumlah Dokumen NSPM Pencegahan/Penanggulangan Kebakaran dalam Daerah Kabupaten/Kota Setiap Tahunnya</i>	3 Dokumen			3 Dokumen	30.000.000,00	- Kab. Madiun, Semua Kecamatan, Semua Kel/Desa	PAJAK ROKOK	-	PP7 - Peningkatan Ketentraman, Ketertiban Umum dan peningkatan kualitas pelayanan publik bagi Masyarakat di Jawa Timur P.D.8 Penguatan stabilitas Keamanan dan Ketertiban Pada Seluruh Elemen Masyarakat Dalam Rangka Pilkada Serentak 2024	-	3 Dokumen	30.750.000,00	SATUAN POLISI PAMONG PRAJA DAN PEMADAM KEBAKARAN
	1.05.04.2.01.02	Pemadaman dan Pengendalian Kebakaran dalam Daerah Kabupaten/Kota														
			<i>Jumlah Laporan Hasil Pelaksanaan Kegiatan Kesiapsiagaan Petugas Piket dan Pemadaman Kebakaran dalam Daerah Kabupaten/Kota</i>	30 Laporan			45 Laporan	210.000.000,00	- Kab. Madiun, Semua Kecamatan, Semua Kel/Desa	PAJAK ROKOK	-	PP7 - Peningkatan Ketentraman, Ketertiban Umum dan peningkatan kualitas pelayanan publik bagi Masyarakat di Jawa Timur P.D.8 Penguatan stabilitas Keamanan dan Ketertiban Pada Seluruh Elemen Masyarakat Dalam Rangka Pilkada Serentak 2024	-	45 Laporan	215.250.000,00	SATUAN POLISI PAMONG PRAJA DAN PEMADAM KEBAKARAN
	1.05.04.2.01.03	Penyelamatan dan Evakuasi Korban Kebakaran dan Non Kebakaran														



NO	KODE	URUSAN / BIDANG URUSAN / PROGRAM / KEGIATAN / SUB KEGIATAN	INDIKATOR PROGRAM / KEGIATAN / SUB KEGIATAN	TARGET AKHIR PERIODE RENSTRA OPD	REALISASI CAPAIAN RENJA OPD TAHUN 2022	PRAKIRAAN CAPAIAN TARGET RENJA OPD TAHUN 2023	CAPAIAN KINERJA DAN KERANGKA PENDANAAN					KELOMPOK SASARAN	PRAKIRAAN MAJU RENCANA TAHUN 2025		PERANGKAT DAERAH PENANGGUNG JAWAB	
							TARGET 2024	PAGU INDIKATIF (Rp)	LOKASI	SUMBER DANA	PRIORITAS		TARGET	PAGU INDIKATIF (Rp)		
											NASIONAL					DAERAH
1	2	3	4	5	6	7	8	9	10	11	12	13	14	15	16	17
			<i>Jumlah Dokumen Hasil Pelaksanaan Kegiatan Kesiapsiagaan Petugas Piket dan Penyelamatan/Evakuasi Saat Penanggulangan Kebakaran dan Non Kebakaran</i>	300 Dokumen			250 Dokumen	90.800.000,00	- Kab. Madiun, Semua Kecamatan, Semua Kel/Desa	PAJAK ROKOK	-	PP7 - Peningkatan Ketentraman, Ketertiban Umum dan peningkatan kualitas pelayanan publik bagi Masyarakat di Jawa Timur P.D.8 Penguatan stabilitas Keamanan dan Ketertiban Pada Seluruh Elemen Masyarakat Dalam Rangka Pilkada Serentak 2024	-	250 Dokumen	93.070.000,00	SATUAN POLISI PAMONG PRAJA DAN PEMADAM KEBAKARAN
	1.05.04.2.01.06	Pengadaan Sarana dan Prasarana Pencegahan, Penanggulangan Kebakaran dan Alat Pelindung Diri														
			<i>Jumlah Sarana dan Prasarana Untuk Pencegahan dan Penanggulangan Kebakaran dan Alat Pelindung Diri yang Sah dan Legal Sesuai Standar Teknis Terkait</i>	50 Unit			50 Unit	4.632.617.600,00	- Kab. Madiun, Semua Kecamatan, Semua Kel/Desa	DBH CUKAI HASIL TEMBAKAU (CHT), PAJAK ROKOK	-	PP7 - Peningkatan Ketentraman, Ketertiban Umum dan peningkatan kualitas pelayanan publik bagi Masyarakat di Jawa Timur P.D.8 Penguatan stabilitas Keamanan dan Ketertiban Pada Seluruh Elemen Masyarakat Dalam Rangka Pilkada Serentak 2024	-	50 Unit	4.748.433.040,00	SATUAN POLISI PAMONG PRAJA DAN PEMADAM KEBAKARAN
	1.05.04.2.01.07	Pembinaan Aparatur Pemadam Kebakaran														

NO	KODE	URUSAN / BIDANG URUSAN / PROGRAM / KEGIATAN / SUB KEGIATAN	INDIKATOR PROGRAM / KEGIATAN / SUB KEGIATAN	TARGET AKHIR PERIODE RENSTRA OPD	REALISASI CAPAIAN RENJA OPD TAHUN 2022	PRAKIRAAN CAPAIAN TARGET RENJA OPD TAHUN 2023	CAPAIAN KINERJA DAN KERANGKA PENDANAAN						KELOMPOK SASARAN	PRAKIRAAN MAJU RENCANA TAHUN 2025		PERANGKAT DAERAH PENANGGUNG JAWAB
							TARGET 2024	PAGU INDIKATIF (Rp)	LOKASI	SUMBER DANA	PRIORITAS			TARGET	PAGU INDIKATIF (Rp)	
											NASIONAL	DAERAH				
1	2	3	4	5	6	7	8	9	10	11	12	13	14	15	16	17
			<i>Jumlah Aparatur Pemadam Kebakaran yang Memiliki Sertifikasi Keterampilan Teknis dan Analis Dalam Pencegahan dan Penanggulangan Kebakaran</i>	4 Orang			4 Orang	25.000.000,00	- Kab. Madiun, Semua Kecamatan, Semua Kel/Desa	PAJAK ROKOK	-	PP7 - Peningkatan Ketentraman, Ketertiban Umum dan peningkatan kualitas pelayanan publik bagi Masyarakat di Jawa Timur P.D.8 Penguatan stabilitas Keamanan dan Ketertiban Pada Seluruh Elemen Masyarakat Dalam Rangka Pilkada Serentak 2024	-	4 Orang	25.625.000,00	SATUAN POLISI PAMONG PRAJA DAN PEMADAM KEBAKARAN
	1.05.04.2.04	Pemberdayaan Masyarakat dalam Pencegahan Kebakaran	<i>Jumlah laporan hasil pembentukan dan pembinaan relawan pemadam kebakaran Kebakaran</i>	1 Laporan			1 Laporan	24.000.000,00			-	PP7 - Peningkatan Ketentraman, Ketertiban Umum dan peningkatan kualitas pelayanan publik bagi Masyarakat di Jawa Timur P.D.8 Penguatan stabilitas Keamanan dan Ketertiban Pada Seluruh Elemen Masyarakat Dalam Rangka Pilkada Serentak 2024	-	1 Laporan	24.600.000,00	SATUAN POLISI PAMONG PRAJA DAN PEMADAM KEBAKARAN
	1.05.04.2.04.02	Pembentukan dan Pembinaan Relawan Pemadam Kebakaran														

NO	KODE	URUSAN / BIDANG URUSAN / PROGRAM / KEGIATAN / SUB KEGIATAN	INDIKATOR PROGRAM / KEGIATAN / SUB KEGIATAN	TARGET AKHIR PERIODE RENSTRA OPD	REALISASI CAPAIAN RENJA OPD TAHUN 2022	PRAKIRAAN CAPAIAN TARGET RENJA OPD TAHUN 2023	CAPAIAN KINERJA DAN KERANGKA PENDANAAN						KELOMPOK SASARAN	PRAKIRAAN MAJU RENCANA TAHUN 2025		PERANGKAT DAERAH PENANGGUNG JAWAB
							TARGET 2024	PAGU INDIKATIF (Rp)	LOKASI	SUMBER DANA	PRIORITAS			TARGET	PAGU INDIKATIF (Rp)	
											NASIONAL	DAERAH				
1	2	3	4	5	6	7	8	9	10	11	12	13	14	15	16	17
			<i>Jumlah Desa/Kelurahan yang Terbentuk dan Terbina Relawan Pemadam Kebakaran pada Lingkup Sistem Ketahanan Kebakaran Lingkungan (SKKL) Setiap Tahunnya</i>	1 Desa/Kelurahan			1 Desa/Kelurahan	24.000.000,00	- Kab. Madiun, Semua Kecamatan, Semua Kel/Desa	PAJAK ROKOK	-	PP7 - Peningkatan Ketentraman, Ketertiban Umum dan peningkatan kualitas pelayanan publik bagi Masyarakat di Jawa Timur P.D.8 Penguatan stabilitas Keamanan dan Ketertiban Pada Seluruh Elemen Masyarakat Dalam Rangka Pilkada Serentak 2024	-	1 Desa/Kelurahan	24.600.000,00	SATUAN POLISI PAMONG PRAJA DAN PEMADAM KEBAKARAN
	1.05.04.2.05	Penyelenggaraan Operasi Pencarian dan Pertolongan Terhadap Kondisi Membahayakan Manusia	<i>Jumlah Laporan Hasil Penyelenggaraan Operasi Penyelamatan yang Mengancam Keselamatan Manusia</i>	250 Laporan			250 Laporan	30.000.000,00			-	PP7 - Peningkatan Ketentraman, Ketertiban Umum dan peningkatan kualitas pelayanan publik bagi Masyarakat di Jawa Timur P.D.8 Penguatan stabilitas Keamanan dan Ketertiban Pada Seluruh Elemen Masyarakat Dalam Rangka Pilkada Serentak 2024	-	250 Laporan	30.750.000,00	SATUAN POLISI PAMONG PRAJA DAN PEMADAM KEBAKARAN
	1.05.04.2.05.01	Penyelenggaraan Operasi Pencarian dan Pertolongan pada Peristiwa yang Menimpa, Membahayakan, dan/atau Mengancam Keselamatan Manusia														

NO	KODE	URUSAN / BIDANG URUSAN / PROGRAM / KEGIATAN / SUB KEGIATAN	INDIKATOR PROGRAM / KEGIATAN / SUB KEGIATAN	TARGET AKHIR PERIODE RENSTRA OPD	REALISASI CAPAIAN RENJA OPD TAHUN 2022	PRAKIRAAN CAPAIAN TARGET RENJA OPD TAHUN 2023	CAPAIAN KINERJA DAN KERANGKA PENDANAAN					KELOMPOK SASARAN	PRAKIRAAN MAJU RENCANA TAHUN 2025		PERANGKAT DAERAH PENANGGUNG JAWAB	
							TARGET 2024	PAGU INDIKATIF (Rp)	LOKASI	SUMBER DANA	PRIORITAS		TARGET	PAGU INDIKATIF (Rp)		
											NASIONAL					DAERAH
1	2	3	4	5	6	7	8	9	10	11	12	13	14	15	16	17
			<i>Jumlah Laporan Hasil Penyelenggaraan Operasi Penyelamatan yang Mengancam Keselamatan Manusia</i>	250 Laporan			250 Laporan	30.000.000,00	- Kab. Madiun, Semua Kecamatan, Semua Kel/Desa	PAJAK ROKOK	-	PP7 - Peningkatan Ketentraman, Ketertiban Umum dan peningkatan kualitas pelayanan publik bagi Masyarakat di Jawa Timur P.D.8 Penguatan stabilitas Keamanan dan Ketertiban Pada Seluruh Elemen Masyarakat Dalam Rangka Pilkada Serentak 2024	-	250 Laporan	30.750.000,00	SATUAN POLISI PAMONG PRAJA DAN PEMADAM KEBAKARAN
<b>J U M L A H</b>								<b>16.041.573.827,00</b>							<b>16.458.596.172,23</b>	

**RENCANA KERJA ORGANISASI PERANGKAT DAERAH (RENJA OPD)  
DINAS SOSIAL KAB. MADIUN  
TAHUN 2024**

NO	KODE	URUSAN / BIDANG URUSAN / PROGRAM / KEGIATAN / SUB KEGIATAN	INDIKATOR PROGRAM / KEGIATAN / SUB KEGIATAN	TARGET AKHIR PERIODE RENSTRA OPD	REALISASI CAPAIAN RENJA OPD TAHUN 2022	PRAKIRAAN CAPAIAN TARGET RENJA OPD TAHUN 2023	CAPAIAN KINERJA DAN KERANGKA PENDANAAN						KELOMPOK SASARAN	PRAKIRAAN MAJU RENCANA TAHUN 2025		PERANGKAT DAERAH PENANGGUNG JAWAB
							TARGET 2024	PAGU INDIKATIF (Rp)	LOKASI	SUMBER DANA	PRIORITAS			TARGET	PAGU INDIKATIF (Rp)	
											NASIONAL	DAERAH				
1	2	3	4	5	6	7	8	9	10	11	12	13	14	15	16	17
		<b>DINAS SOSIAL</b>						<b>15.685.327.611,00</b>							<b>15.852.171.701,00</b>	
	1	URUSAN PEMERINTAHAN WAJIB YANG BERKAITAN DENGAN PELAYANAN DASAR						15.685.327.611,00							15.852.171.701,00	
	1.06	URUSAN PEMERINTAHAN BIDANG SOSIAL						15.685.327.611,00							15.852.171.701,00	
1.	1.06.01	PROGRAM PENUNJANG URUSAN PEMERINTAHAN DAERAH KABUPATEN/KOTA	<i>Kepuasan ASN terhadap pelayanan kesekretariatan Perangkat Daerah Nilai SAKIP Perangkat Daerah</i>	80 persen			80 persen 80 nilai	5.339.527.620,00						80 persen 80 nilai	5.673.071.414,00	
	1.06.01.2.01	Perencanaan, Pengganaan, dan Evaluasi Kinerja Perangkat Daerah	<i>Prosentase Dokumen Perencanaan, Pengganaan dan Evaluasi Kinerja Perangkat Daerah yang Disusun Sesuai Peraturan yang Berlaku</i>	100 %			100 %	120.000.000,00			-	-	-	100 %	120.000.000,00	DINAS SOSIAL
	1.06.01.2.01.01	Penyusunan Dokumen Perencanaan Perangkat Daerah														
			<i>Jumlah Dokumen Perencanaan Perangkat Daerah</i>				1 Dokumen	100.000.000,00	-	DANA TRANSFER UMUM-DANA BAGI HASIL	-	-	-	1 Dokumen	100.000.000,00	DINAS SOSIAL
	1.06.01.2.01.06	Koordinasi dan Penyusunan Laporan Capaian Kinerja dan Ikhtisar Realisasi Kinerja SKPD														
			<i>Jumlah Laporan Capaian Kinerja dan Ikhtisar Realisasi Kinerja SKPD dan Laporan Hasil Koordinasi Penyusunan Laporan Capaian Kinerja dan Ikhtisar Realisasi Kinerja SKPD</i>				20 Laporan	20.000.000,00	-	DANA TRANSFER UMUM-DANA ALOKASI UMUM	-	-	-	20 Laporan	20.000.000,00	DINAS SOSIAL
	1.06.01.2.02	Administrasi Keuangan Perangkat Daerah	<i>Prosentase Dokumen Administrasi Keuangan Perangkat Daerah yang Terpenuhi</i>	96,08 %			96,08 %	3.389.527.620,00			-	-	-	96,08 %	3.653.771.414,00	DINAS SOSIAL
	1.06.01.2.02.01	Penyediaan Gaji dan Tunjangan ASN														
			<i>Jumlah Orang yang Menerima Gaji dan Tunjangan ASN</i>	35 Orang/bulan			30 Orang/bulan	3.389.527.620,00	-	DANA TRANSFER UMUM-DANA ALOKASI UMUM	-	-	-	30 Orang/bulan	3.653.771.414,00	DINAS SOSIAL
	1.06.01.2.06	Administrasi Umum Perangkat Daerah	<i>Prosentase Layanan Administrasi Umum Perangkat Daerah yang Dilaksanakan</i>	99,06 %			99,06 %	518.960.000,00			-	-	-	99,06 %	538.960.000,00	DINAS SOSIAL
	1.06.01.2.06.01	Penyediaan Komponen Instalasi Listrik/Penerangan Bangunan Kantor														

NO	KODE	URUSAN / BIDANG URUSAN / PROGRAM / KEGIATAN / SUB KEGIATAN	INDIKATOR PROGRAM / KEGIATAN / SUB KEGIATAN	TARGET AKHIR PERIODE RENSTRA OPD	REALISASI CAPAIAN RENJA OPD TAHUN 2022	PRAKIRAAN CAPAIAN TARGET RENJA OPD TAHUN 2023	CAPAIAN KINERJA DAN KERANGKA PENDANAAN						KELOMPOK SASARAN	PRAKIRAAN MAJU RENCANA TAHUN 2025		PERANGKAT DAERAH PENANGGUNG JAWAB
							TARGET 2024	PAGU INDIKATIF (Rp)	LOKASI	SUMBER DANA	PRIORITAS			TARGET	PAGU INDIKATIF (Rp)	
											NASIONAL	DAERAH				
1	2	3	4	5	6	7	8	9	10	11	12	13	14	15	16	17
			<i>Jumlah Paket Komponen Instalasi Listrik/Penerangan Bangunan Kantor yang Disediakan</i>	1 Paket			4 Paket	5.000.000,00	-	DANA TRANSFER UMUM-DANA ALOKASI UMUM	-	-	-	4 Paket	5.000.000,00	DINAS SOSIAL
	1.06.01.2.06.02	Penyediaan Peralatan dan Perlengkapan Kantor														
			<i>Jumlah Paket Peralatan dan Perlengkapan Kantor yang Disediakan</i>	6 Paket			4 Paket	45.000.000,00	-	DANA TRANSFER UMUM-DANA BAGI HASIL	-	-	-	4 Paket	45.000.000,00	DINAS SOSIAL
	1.06.01.2.06.03	Penyediaan Peralatan Rumah Tangga														
			<i>Jumlah Paket Peralatan Rumah Tangga yang Disediakan</i>	1 Paket			4 Paket	10.000.000,00	-	DANA TRANSFER UMUM-DANA ALOKASI UMUM, DANA TRANSFER UMUM-DANA BAGI HASIL	-	-	-	4 Paket	10.000.000,00	DINAS SOSIAL
	1.06.01.2.06.05	Penyediaan Barang Cetak dan Penggandaan														
			<i>Jumlah Paket Barang Cetak dan Penggandaan yang Disediakan</i>	1 Paket			4 Paket	15.000.000,00	-	DANA TRANSFER UMUM-DANA BAGI HASIL, DANA TRANSFER UMUM-DANA ALOKASI UMUM	-	-	-	4 Paket	15.000.000,00	DINAS SOSIAL
	1.06.01.2.06.06	Penyediaan Bahan Bacaan dan Peraturan Perundang-undangan														
			<i>Jumlah Dokumen Bahan Bacaan dan Peraturan Perundang-Undangan yang Disediakan</i>	12 Dokumen			1 Dokumen	8.960.000,00	-	DANA TRANSFER UMUM-DANA ALOKASI UMUM	-	-	-	1 Dokumen	8.960.000,00	DINAS SOSIAL
	1.06.01.2.06.08	Fasilitasi Kunjungan Tamu														
			<i>Jumlah Laporan Fasilitasi Kunjungan Tamu</i>	12 Laporan			1 Laporan	0,00	-	DANA TRANSFER UMUM-DANA ALOKASI UMUM	-	-	-	1 Laporan	20.000.000,00	DINAS SOSIAL
	1.06.01.2.06.09	Penyelenggaraan Rapat Koordinasi dan Konsultasi SKPD														
			<i>Jumlah Laporan Penyelenggaraan Rapat Koordinasi dan Konsultasi SKPD</i>	100 Laporan			5 Laporan	270.000.000,00	-	DANA TRANSFER UMUM-DANA BAGI HASIL, DANA TRANSFER UMUM-DANA ALOKASI UMUM	-	-	-	5 Laporan	270.000.000,00	DINAS SOSIAL
	1.06.01.2.06.10	Penatausahaan Arsip Dinamis pada SKPD														
			<i>Jumlah Dokumen Penatausahaan Arsip Dinamis pada SKPD</i>	10 Dokumen			1 Dokumen	15.000.000,00	-	DANA TRANSFER UMUM-DANA ALOKASI UMUM	-	-	-	1 Dokumen	15.000.000,00	DINAS SOSIAL

NO	KODE	URUSAN / BIDANG URUSAN / PROGRAM / KEGIATAN / SUB KEGIATAN	INDIKATOR PROGRAM / KEGIATAN / SUB KEGIATAN	TARGET AKHIR PERIODE RENSTRA OPD	REALISASI CAPAIAN RENJA OPD TAHUN 2022	PRAKIRAAN CAPAIAN TARGET RENJA OPD TAHUN 2023	CAPAIAN KINERJA DAN KERANGKA PENDANAAN						KELOMPOK SASARAN	PRAKIRAAN MAJU RENCANA TAHUN 2025		PERANGKAT DAERAH PENANGGUNG JAWAB
							TARGET 2024	PAGU INDIKATIF (Rp)	LOKASI	SUMBER DANA	PRIORITAS			TARGET	PAGU INDIKATIF (Rp)	
											NASIONAL	DAERAH				
1	2	3	4	5	6	7	8	9	10	11	12	13	14	15	16	17
	1.06.01.2.06.11	Dukungan Pelaksanaan Sistem Pemerintahan Berbasis Elektronik pada SKPD														
			<i>Jumlah Dokumen Dukungan Pelaksanaan Sistem Pemerintahan Berbasis Elektronik pada SKPD</i>	1 Dokumen			1 Dokumen	150.000.000,00	-	DANA TRANSFER UMUM-DANA ALOKASI UMUM	-	-	-	1 Dokumen	150.000.000,00	DINAS SOSIAL
	1.06.01.2.07	Pengadaan Barang Milik Daerah Penunjang Urusan Pemerintah Daerah	<i>Prosentase Kebutuhan Sarana Prasarana baru yang tercukupi</i>	99,67 %			99,67 %	300.000.000,00			-	-	-	99,67 %	300.000.000,00	DINAS SOSIAL
	1.06.01.2.07.05	Pengadaan Mebel														
			<i>Jumlah Paket Mebel yang Disediakan</i>	1 Unit			4 Unit	58.085.967,00	-	DANA TRANSFER UMUM-DANA BAGI HASIL	-	-	-	4 Unit	58.085.967,00	DINAS SOSIAL
	1.06.01.2.07.06	Pengadaan Peralatan dan Mesin Lainnya														
			<i>Jumlah Unit Peralatan dan Mesin Lainnya yang Disediakan</i>				5 Unit	213.763.545,00	-	DANA TRANSFER UMUM-DANA BAGI HASIL, DANA TRANSFER UMUM-DANA ALOKASI UMUM	-	-	-	5 Unit	213.763.545,00	DINAS SOSIAL
	1.06.01.2.07.10	Pengadaan Sarana dan Prasarana Gedung Kantor atau Bangunan Lainnya														
			<i>Jumlah Unit Sarana dan Prasarana Gedung Kantor atau Bangunan Lainnya yang Disediakan</i>				2 Unit	28.150.488,00	-	DANA TRANSFER UMUM-DANA BAGI HASIL	-	-	-	2 Unit	28.150.488,00	DINAS SOSIAL
	1.06.01.2.08	Penyediaan Jasa Penunjang Urusan Pemerintahan Daerah	<i>Prosentase Jasa Penunjang Urusan Pemerintah Daerah yang Disediakan</i>	98,93 %			98,93 %	601.000.000,00			-	-	-	98,93 %	600.300.000,00	DINAS SOSIAL
	1.06.01.2.08.01	Penyediaan Jasa Surat Menyurat														
			<i>Jumlah Laporan Penyediaan Jasa Surat Menyurat</i>	8 Laporan			1 Laporan	1.000.000,00	-	DANA TRANSFER UMUM-DANA ALOKASI UMUM	-	-	-	1 Laporan	300.000,00	DINAS SOSIAL
	1.06.01.2.08.02	Penyediaan Jasa Komunikasi, Sumber Daya Air dan Listrik														
			<i>Jumlah Laporan Penyediaan Jasa Komunikasi, Sumber Daya Air dan Listrik yang Disediakan</i>	12 Laporan			4 Laporan	75.000.000,00	-	DANA TRANSFER UMUM-DANA ALOKASI UMUM, DANA TRANSFER UMUM-DANA BAGI HASIL	-	-	-	4 Laporan	75.000.000,00	DINAS SOSIAL
	1.06.01.2.08.04	Penyediaan Jasa Pelayanan Umum Kantor														

NO	KODE	URUSAN / BIDANG URUSAN / PROGRAM / KEGIATAN / SUB KEGIATAN	INDIKATOR PROGRAM / KEGIATAN / SUB KEGIATAN	TARGET AKHIR PERIODE RENSTRA OPD	REALISASI CAPAIAN RENJA OPD TAHUN 2022	PRAKIRAAN CAPAIAN TARGET RENJA OPD TAHUN 2023	CAPAIAN KINERJA DAN KERANGKA PENDANAAN						KELOMPOK SASARAN	PRAKIRAAN MAJU RENCANA TAHUN 2025		PERANGKAT DAERAH PENANGGUNG JAWAB
							TARGET 2024	PAGU INDIKATIF (Rp)	LOKASI	SUMBER DANA	PRIORITAS			TARGET	PAGU INDIKATIF (Rp)	
											NASIONAL	DAERAH				
1	2	3	4	5	6	7	8	9	10	11	12	13	14	15	16	17
			<i>Jumlah Laporan Penyediaan Jasa Pelayanan Umum Kantor yang Disediakan</i>	12 Laporan			1 Laporan Laporan	525.000.000,00	-	DANA TRANSFER UMUM-DANA BAGI HASIL, DANA TRANSFER UMUM-DANA ALOKASI UMUM	-	-	-	1 Laporan Laporan	525.000.000,00	DINAS SOSIAL
	1.06.01.2.09	Pemeliharaan Barang Milik Daerah Penunjang Urusan Pemerintahan Daerah	<i>Prosentase Barang Milik Daerah Penunjang Urusan Pemerintahan Daerah yang Terpelihara</i>	99,67 %			99,67 %	410.040.000,00			-	-	-	99,67 %	460.040.000,00	DINAS SOSIAL
	1.06.01.2.09.02	Penyediaan Jasa Pemeliharaan, Biaya Pemeliharaan, Pajak dan Perizinan Kendaraan Dinas Operasional atau Lapangan														
			<i>Jumlah Kendaraan Dinas Operasional atau Lapangan yang Dipelihara dan dibayarkan Pajak dan Perizinannya</i>	16 Unit			5 Unit	300.000.000,00	-	DANA TRANSFER UMUM-DANA BAGI HASIL, DANA TRANSFER UMUM-DANA ALOKASI UMUM	-	-	-	5 Unit	350.000.000,00	DINAS SOSIAL
	1.06.01.2.09.05	Pemeliharaan Mebel														
			<i>Jumlah Mebel yang Dipelihara</i>	35 Unit			1 Unit	10.000.000,00	-	DANA TRANSFER UMUM-DANA ALOKASI UMUM	-	-	-	1 Unit	10.000.000,00	DINAS SOSIAL
	1.06.01.2.09.06	Pemeliharaan Peralatan dan Mesin Lainnya														
			<i>Jumlah Peralatan dan Mesin Lainnya yang Dipelihara</i>	10 Unit			5 Unit	20.000.000,00	-	DANA TRANSFER UMUM-DANA ALOKASI UMUM	-	-	-	5 Unit	20.000.000,00	DINAS SOSIAL
	1.06.01.2.09.09	Pemeliharaan/Rehabilitasi Gedung Kantor dan Bangunan Lainnya														
			<i>Jumlah Gedung Kantor dan Bangunan Lainnya yang Dipelihara/Direhabilitasi</i>	1 Unit			1 Unit	80.040.000,00	-	DANA TRANSFER UMUM-DANA ALOKASI UMUM	-	-	-	1 Unit	80.040.000,00	DINAS SOSIAL
2.	1.06.02	<b>PROGRAM PEMBERDAYAAN SOSIAL</b>	<b><i>Persentase Kelompok Masyarakat Miskin PPKS Kewenangan Pemberdayaan Sosial yang Dibina dan Diberdayakan Persentase PSKS yang Dibina dan Diberdayakan</i></b>	<b>38 persen</b>			<b>20 persen 34 persen</b>	<b>918.014.638,00</b>						<b>20 persen 34 persen</b>	<b>751.314.934,00</b>	
	1.06.02.2.01	Pemberdayaan Sosial Komunitas Adat Terpencil (KAT)	<i>Prosentase Fakir Miskin PPKS Kewenangan Pemberdayaan Sosial dan KUBE yang Diberdayakan</i>	100 %			100 %	135.852.934,00			-	-	-	100 %	135.852.934,00	DINAS SOSIAL
	1.06.02.2.01.01	Fasilitasi Pemberdayaan Sosial KAT														
			<i>Jumlah Keluarga pada KAT yang Mendapatkan Fasilitas Pemberdayaan Sosial Kewenangan Kabupaten/Kota</i>	70 Keluarga			50 Keluarga	135.852.934,00	-	PENDAPATAN ASLI DAERAH (PAD)	-	-	-	50 Keluarga	135.852.934,00	DINAS SOSIAL



NO	KODE	URUSAN / BIDANG URUSAN / PROGRAM / KEGIATAN / SUB KEGIATAN	INDIKATOR PROGRAM / KEGIATAN / SUB KEGIATAN	TARGET AKHIR PERIODE RENSTRA OPD	REALISASI CAPAIAN RENJA OPD TAHUN 2022	PRAKIRAAN CAPAIAN TARGET RENJA OPD TAHUN 2023	CAPAIAN KINERJA DAN KERANGKA PENDANAAN					KELOMPOK SASARAN	PRAKIRAAN MAJU RENCANA TAHUN 2025		PERANGKAT DAERAH PENANGGUNG JAWAB	
							TARGET 2024	PAGU INDIKATIF (Rp)	LOKASI	SUMBER DANA	PRIORITAS		TARGET	PAGU INDIKATIF (Rp)		
											NASIONAL					DAERAH
1	2	3	4	5	6	7	8	9	10	11	12	13	14	15	16	17
	1.06.02.2.03	Pengembangan Potensi Sumber Kesejahteraan Sosial Daerah Kabupaten/Kota	<i>Prosentase Pengembangan Potensi Sumber Kesejahteraan Sosial</i>	90 %			90 %	782.161.704,00			-	-	-	90 %	615.462.000,00	DINAS SOSIAL
	1.06.02.2.03.01	Peningkatan Kemampuan Potensi Pekerja Sosial Masyarakat Kewenangan Kabupaten/Kota														
			<i>Jumlah Orang Mendapat Peningkatan Kapasitas Pekerja Sosial Masyarakat Kewenangan Kabupaten/Kota</i>	40 Orang			40 Orang	265.161.704,00	-	PENDAPATAN ASLI DAERAH (PAD)	-	-	-	40 Orang	265.162.000,00	DINAS SOSIAL
	1.06.02.2.03.02	Peningkatan Kemampuan Potensi Tenaga Kesejahteraan Sosial Kecamatan Kewenangan Kabupaten/Kota														
			<i>Jumlah Tenaga Kesejahteraan Sosial Kecamatan Kewenangan Kabupaten/Kota yang Meningkatkan Kapasitasnya Kewenangan Kabupaten/Kota</i>	15 Orang			15 Orang	147.000.000,00	-	PENDAPATAN ASLI DAERAH (PAD)	-	-	-	15 Orang	147.000.000,00	DINAS SOSIAL
	1.06.02.2.03.03	Peningkatan Kemampuan Potensi Sumber Kesejahteraan Sosial Keluarga Kewenangan Kabupaten/Kota														
			<i>Jumlah Keluarga yang Meningkatkan Kapasitasnya Kewenangan Kabupaten/Kota</i>	108 Keluarga			108 Keluarga	195.000.000,00	-	PENDAPATAN ASLI DAERAH (PAD)	-	-	-	108 Keluarga	28.300.000,00	DINAS SOSIAL
	1.06.02.2.03.04	Peningkatan Kemampuan Potensi Sumber Kesejahteraan Sosial Kelembagaan Masyarakat Kewenangan Kabupaten/Kota														
			<i>Jumlah Lembaga Kesejahteraan Sosial yang Meningkatkan Kapasitasnya Kewenangan Kabupaten/Kota</i>	19 Lembaga			19 Lembaga	175.000.000,00	-	PENDAPATAN ASLI DAERAH (PAD), PENDAPATAN BAGI HASIL PAJAK ROKOK-PENEGAKAN DISIPLIN	-	-	-	19 Lembaga	175.000.000,00	DINAS SOSIAL
3.	<b>1.06.04</b>	<b>PROGRAM REHABILITASI SOSIAL</b>	<b><i>Prosentase PPKS yang Tertangani</i></b>	<b>65 %</b>			<b>60 %</b>	<b>1.530.439.664,00</b>						<b>60 %</b>	<b>1.530.439.664,00</b>	
	1.06.04.2.01	Rehabilitasi Sosial Dasar Penyandang Disabilitas Terlantar, Anak Terlantar, Lanjut Usia Terlantar, serta Gelandangan Pengemis di Luar Panti Sosial	<i>Jumlah PPKS (Disabilitas Terlantar, Anak Terlantar, Lanjut Usia Terlantar, dan Gelandangan Pengemis) di Luar Panti Sosial yang Ditangani</i>	1097 Orang			1084 Orang	273.278.706,00			-	-	-	1084 Orang	273.278.706,00	DINAS SOSIAL
	1.06.04.2.01.02	Penyediaan Sandang														
			<i>Jumlah Orang yang Menerima Pakaian dan Kelengkapan Lainnya yang Tersedia dalam 1 Tahun Kewenangan Kabupaten/Kota</i>	815 Orang			12 Orang	155.655.823,00	-	DANA TRANSFER UMUM-DANA BAGI HASIL	-	-	-	12 Orang	155.655.823,00	DINAS SOSIAL
	1.06.04.2.01.04	Pemberian Pelayanan Reunifikasi Keluarga														

NO	KODE	URUSAN / BIDANG URUSAN / PROGRAM / KEGIATAN / SUB KEGIATAN	INDIKATOR PROGRAM / KEGIATAN / SUB KEGIATAN	TARGET AKHIR PERIODE RENSTRA OPD	REALISASI CAPAIAN RENJA OPD TAHUN 2022	PRAKIRAAN CAPAIAN TARGET RENJA OPD TAHUN 2023	CAPAIAN KINERJA DAN KERANGKA PENDANAAN						KELOMPOK SASARAN	PRAKIRAAN MAJU RENCANA TAHUN 2025		PERANGKAT DAERAH PENANGGUNG JAWAB
							TARGET 2024	PAGU INDIKATIF (Rp)	LOKASI	SUMBER DANA	PRIORITAS			TARGET	PAGU INDIKATIF (Rp)	
											NASIONAL	DAERAH				
1	2	3	4	5	6	7	8	9	10	11	12	13	14	15	16	17
			Jumlah Orang yang Mendapatkan Pelayanan Reunifikasi Keluarga Kewenangan Kabupaten/Kota	15 Orang			15 Orang	28.000.000,00	-	DANA TRANSFER UMUM-DANA BAGI HASIL	-	-	-	15 Orang	28.000.000,00	DINAS SOSIAL
	1.06.04.2.01.06	Pemberian Bimbingan Sosial kepada Keluarga Penyandang Disabilitas Terlantar, Anak Terlantar, Lanjut Usia Terlantar, serta Gelandangan Pengemis dan Masyarakat														
			Jumlah Peserta Bimbingan Sosial kepada Keluarga Penyandang Disabilitas Terlantar, Anak Terlantar, Lanjut Usia Terlantar, serta Gelandangan Pengemis dan Masyarakat Kewenangan Kabupaten/Kota	60 Orang			12 Orang	1.500.000,00	-	DANA TRANSFER UMUM-DANA BAGI HASIL	-	-	-	12 Orang	1.500.000,00	DINAS SOSIAL
	1.06.04.2.01.10	Pemberian Layanan Kedaruratan														
			Jumlah Orang yang Mendapatkan Pelayanan Kedaruratan Kewenangan Kabupaten/Kota	17 Orang			12 Orang	54.436.106,00	-	DANA TRANSFER UMUM-DANA BAGI HASIL, PENDAPATAN ASLI DAERAH (PAD)	-	-	-	12 Orang	54.436.106,00	DINAS SOSIAL
	1.06.04.2.01.11	Pemberian Pelayanan Penelusuran Keluarga														
			Jumlah Orang yang Mendapatkan Pelayanan Penelusuran Keluarga Kewenangan Kabupaten/Kota	15 Orang			12 Orang	1.500.000,00	-	DANA TRANSFER UMUM-DANA BAGI HASIL	-	-	-	12 Orang	1.500.000,00	DINAS SOSIAL
	1.06.04.2.01.12	Pemberian Layanan Rujukan														
			Jumlah Orang Mendapatkan Layanan Rujukan Kewenangan Kabupaten/Kota	155 Orang			12 Orang	32.186.777,00	-	DANA TRANSFER UMUM-DANA BAGI HASIL, PENDAPATAN ASLI DAERAH (PAD)	-	-	-	12 Orang	32.186.777,00	DINAS SOSIAL
	1.06.04.2.02	Rehabilitasi Sosial Penyandang Masalah Kesejahteraan Sosial (PMKS) Lainnya Bukan Korban HIV/AIDS dan NAPZA di Luar Panti Sosial	Jumlah Pemerlu Pelayanan Kesejahteraan Sosial (PPKS) Lainnya bukan Korban HIV / AIDS dan NAPZA di Luar Panti Sosial yang Ditangani	2837 Orang			2676 Orang	1.257.160.958,00			-	-	-	2676 Orang	1.257.160.958,00	DINAS SOSIAL
	1.06.04.2.02.01	Pemberian Layanan Data dan Pengaduan														
			Jumlah Orang yang Mendapatkan Layanan Data dan Pengaduan Kewenangan Kabupaten/Kota	20 Orang			20 Orang	0,00	-	DANA TRANSFER UMUM-DANA BAGI HASIL	-	-	-	20 Orang	0,00	DINAS SOSIAL
	1.06.04.2.02.03	Penyediaan Permakanan														

NO	KODE	URUSAN / BIDANG URUSAN / PROGRAM / KEGIATAN / SUB KEGIATAN	INDIKATOR PROGRAM / KEGIATAN / SUB KEGIATAN	TARGET AKHIR PERIODE RENSTRA OPD	REALISASI CAPAIAN RENJA OPD TAHUN 2022	PRAKIRAAN CAPAIAN TARGET RENJA OPD TAHUN 2023	CAPAIAN KINERJA DAN KERANGKA PENDANAAN						KELOMPOK SASARAN	PRAKIRAAN MAJU RENCANA TAHUN 2025		PERANGKAT DAERAH PENANGGUNG JAWAB
							TARGET 2024	PAGU INDIKATIF (Rp)	LOKASI	SUMBER DANA	PRIORITAS			TARGET	PAGU INDIKATIF (Rp)	
											NASIONAL	DAERAH				
1	2	3	4	5	6	7	8	9	10	11	12	13	14	15	16	17
			<i>Jumlah Orang yang Mendapatkan Pemenuhan Kebutuhan Permakanaan Sesuai dengan Standar Gizi Minimal Kewenangan Kabupaten/Kota</i>	2608 Orang			2458 Orang	1.025.567.752,00	-	PENDAPATAN ASLI DAERAH (PAD), DANA TRANSFER UMUM-DANA BAGI HASIL, DANA TRANSFER UMUM-DANA ALOKASI UMUM	-	-	-	2458 Orang	1.025.567.752,00	DINAS SOSIAL
	1.06.04.2.02.07	Pemberian Bimbingan Fisik, Mental, Spiritual, dan Sosial														
			<i>Jumlah Peserta Bimbingan Fisik, Mental, Spiritual dan Sosial Kewenangan Kabupaten/Kota</i>	140 Orang			135 Orang	203.903.197,00	-	DANA TRANSFER UMUM-DANA BAGI HASIL	-	-	-	135 Orang	203.903.197,00	DINAS SOSIAL
	1.06.04.2.02.08	Pemberian Bimbingan Sosial kepada Keluarga Penyandang Masalah Kesejahteraan Sosial (PMKS) Lainnya Bukan Korban HIV/AIDS dan NAPZA														
			<i>Jumlah Peserta dalam Pemberian Bimbingan Sosial kepada Keluarga Penyandang Masalah Kesejahteraan Sosial (PMKS) Lainnya Bukan Korban HIV/AIDS dan NAPZA Kewenangan Kabupaten/Kota</i>				15 Orang	1.500.000,00	-	DANA TRANSFER UMUM-DANA ALOKASI UMUM, DANA TRANSFER UMUM-DANA BAGI HASIL	-	-	-	15 Orang	1.500.000,00	DINAS SOSIAL
	1.06.04.2.02.13	Pemberian Layanan Rujukan														
			<i>Jumlah Orang Mendapatkan Layanan Rujukan Kewenangan Kabupaten/Kota</i>	10 Orang			12 Orang	21.686.777,00	-	DANA TRANSFER UMUM-DANA BAGI HASIL	-	-	-	12 Orang	21.686.777,00	DINAS SOSIAL
	1.06.04.2.02.14	Kerja Sama antar Lembaga dan Kemitraan dalam Pelaksanaan Rehabilitasi Sosial Kabupaten/Kota														
			<i>Jumlah Dokumen Hasil Koordinasi dan Kerja Sama antar Lembaga dan Kemitraan dalam Pelaksanaan Rehabilitasi Sosial Kabupaten/Kota</i>	12 Dokumen			12 Dokumen	4.503.232,00	-	DANA TRANSFER UMUM-DANA BAGI HASIL	-	-	-	12 Dokumen	4.503.232,00	DINAS SOSIAL
4.	1.06.05	<b>PROGRAM PERLINDUNGAN DAN JAMINAN SOSIAL</b>	<b><i>Persentase Masyarakat Miskin yang mendapat bantuan tepat sasaran (PKH dan Keluarga Miskin Kewenangan Kab/Kota) Persentase Masyarakat miskin yang mendapatkan Jaminan Kesehatan</i></b>	<b>53 persen</b>			<b>45 persen 70 persen</b>	<b>7.215.800.000,00</b>						<b>45 persen 70 persen</b>	<b>7.215.800.000,00</b>	
	1.06.05.2.02	Pengelolaan Data Fakir Miskin Cakupan Daerah Kabupaten/Kota	<i>Prosentase Masyarakat Miskin yang Mendapatkan Jaminan Perlindungan Sosial</i>	95 %			90 %	7.215.800.000,00			-	-	-	90 %	7.215.800.000,00	DINAS SOSIAL
	1.06.05.2.02.01	Pendataan Fakir Miskin Cakupan Daerah Kabupaten/Kota														
			<i>Jumlah Fakir Miskin Cakupan Daerah Kabupaten/Kota yang Didata</i>	229946 Orang			229234 Orang	500.000.000,00	-	PENDAPATAN BAGI HASIL PAJAK ROKOK-PENEGAKAN DISIPLIN	-	-	-	229234 Orang	500.000.000,00	DINAS SOSIAL

NO	KODE	URUSAN / BIDANG URUSAN / PROGRAM / KEGIATAN / SUB KEGIATAN	INDIKATOR PROGRAM / KEGIATAN / SUB KEGIATAN	TARGET AKHIR PERIODE RENSTRA OPD	REALISASI CAPAIAN RENJA OPD TAHUN 2022	PRAKIRAAN CAPAIAN TARGET RENJA OPD TAHUN 2023	CAPAIAN KINERJA DAN KERANGKA PENDANAAN						KELOMPOK SASARAN	PRAKIRAAN MAJU RENCANA TAHUN 2025		PERANGKAT DAERAH PENANGGUNG JAWAB
							TARGET 2024	PAGU INDIKATIF (Rp)	LOKASI	SUMBER DANA	PRIORITAS			TARGET	PAGU INDIKATIF (Rp)	
											NASIONAL	DAERAH				
1	2	3	4	5	6	7	8	9	10	11	12	13	14	15	16	17
	1.06.05.2.02.03	Fasilitasi Bantuan Sosial Kesejahteraan Keluarga														
			Jumlah Keluarga Penerima Manfaat (KPM) yang Mendapatkan Bantuan Sosial Kesejahteraan Keluarga Kewenangan Kabupaten/Kota	264962 Keluarga			264962 Keluarga	6.715.800.000,00	-	DBH CUKAI HASIL TEMBAKAU (CHT), PENDAPATAN BAGI HASIL PAJAK ROKOK-PENEGAKAN DISIPLIN, DANA TRANSFER UMUM-DANA BAGI HASIL	-	-	-	264962 Keluarga	6.715.800.000,00	DINAS SOSIAL
5.	1.06.06	PROGRAM PENANGANAN BENCANA	Persentase Masyarakat miskin yang mendapatkan Bantuan Tepat Sasaran Persentase PSKS yang dibina	90 persen			90 persen 100 persen	681.545.689,00						90 persen 100 persen	681.545.689,00	
	1.06.06.2.01	Perlindungan Sosial Korban Bencana Alam dan Sosial Kabupaten/Kota	Prosentase Korban Bencana Alam, Sosial, dan Rentan yang Ditangani	90 %			90 %	188.270.510,00			-	-	-	90 %	188.270.510,00	DINAS SOSIAL
	1.06.06.2.01.04	Penanganan Khusus bagi Kelompok Rentan														
			Jumlah Orang yang Mendapatkan Penanganan Khusus bagi Kelompok Rentan Kewenangan Kabupaten/Kota	300 Orang			268 Orang	188.270.510,00	-	PENDAPATAN ASLI DAERAH (PAD), DANA TRANSFER UMUM-DANA BAGI HASIL	-	-	-	268 Orang	188.270.510,00	DINAS SOSIAL
	1.06.06.2.02	Penyelenggaraan Pemberdayaan Masyarakat Terhadap Kesiapsiagaan Bencana Kabupaten/Kota	Prosentase Pemberdayaan masyarakat terhadap Kesiapsiagaan Bencana	100 %			100 %	493.275.179,00			-	-	-	100 %	493.275.179,00	DINAS SOSIAL
	1.06.06.2.02.02	Koordinasi, Sosialisasi dan Pelaksanaan Taruna Siaga Bencana														
			Jumlah Orang yang Melaksanakan Koordinasi, Sosialisasi dan Pelaksanaan Taruna Siaga Bencana Kewenangan Kabupaten/Kota	63 Orang			63 Orang	493.275.179,00	-	DANA TRANSFER UMUM-DANA BAGI HASIL, LAIN-LAIN PENDAPATAN DAERAH YANG SAH, LAIN-LAIN PENDAPATAN DAERAH YANG SAH	-	-	-	63 Orang	493.275.179,00	DINAS SOSIAL
			<b>J U M L A H</b>					<b>15.685.327.611,00</b>							<b>15.852.171.701,00</b>	

**RENCANA KERJA ORGANISASI PERANGKAT DAERAH (RENJA OPD)  
BADAN PENANGGULANGAN BENCANA DAERAH KAB. MADIUN  
TAHUN 2024**

NO	KODE	URUSAN / BIDANG URUSAN / PROGRAM / KEGIATAN / SUB KEGIATAN	INDIKATOR PROGRAM / KEGIATAN / SUB KEGIATAN	TARGET AKHIR PERIODE RENSTRA OPD	REALISASI CAPAIAN RENJA OPD TAHUN 2022	PRAKIRAAN CAPAIAN TARGET RENJA OPD TAHUN 2023	CAPAIAN KINERJA DAN KERANGKA PENDANAAN						KELOMPOK SASARAN	PRAKIRAAN MAJU RENCANA TAHUN 2025		PERANGKAT DAERAH PENANGGUNG JAWAB
							TARGET 2024	PAGU INDIKATIF (Rp)	LOKASI	SUMBER DANA	PRIORITAS			TARGET	PAGU INDIKATIF (Rp)	
											NASIONAL	DAERAH				
1	2	3	4	5	6	7	8	9	10	11	12	13	14	15	16	17
		<b>BADAN PENANGGULANGAN BENCANA DAERAH</b>						<b>4.733.822.927,00</b>							<b>4.488.942.734,00</b>	
	1	URUSAN PEMERINTAHAN WAJIB YANG BERKAITAN DENGAN PELAYANAN DASAR						2.930.683.530,00							2.595.646.367,00	
	1.05	URUSAN PEMERINTAHAN BIDANG KETENTERAMAN DAN KETERTIBAN UMUM SERTA PERLINDUNGAN MASYARAKAT						2.930.683.530,00							2.595.646.367,00	
1.	1.05.01	PROGRAM PENUNJANG URUSAN PEMERINTAHAN DAERAH KABUPATEN/KOTA	<i>Kepuasan ASN terhadap pelayanan kesekretariatan Perangkat Daerah Nilai Pengawasan Kearsipan Internal Nilai SAKIP Perangkat Daerah</i>	84 nilai			80,40 persen 80 nilai 80 nilai	742.364.953,00						80,40 persen 80 nilai 80 nilai	779.483.201,00	
	1.05.01.2.06	Administrasi Umum Perangkat Daerah	<i>Persentase layanan administrasi Umum yang tersedia</i>	100 Persen			100 Persen	174.071.203,00			-	PP6 - Peni ngkatan Ketahanan Bencana dan Kualitas Lingkungan Hidup	-	100 Persen	182.774.763,00	BADAN PENANGGULANGAN BENCANA DAERAH
	1.05.01.2.06.01	Penyediaan Komponen Instalasi Listrik/Penerangan Bangunan Kantor														
			<i>Jumlah Paket Komponen Instalasi Listrik/Penerangan Bangunan Kantor yang Disediakan</i>	1 Paket			1 Paket	2.093.465,00	- Kab. Madiun, Semua Kecamatan, Semua Kel/Desa	DANA TRANSFER UMUM-DANA BAGI HASIL	-	PP6 - Peni ngkatan Ketahanan Bencana dan Kualitas Lingkungan Hidup	-	1 Paket	2.198.138,00	BADAN PENANGGULANGAN BENCANA DAERAH
	1.05.01.2.06.02	Penyediaan Peralatan dan Perlengkapan Kantor														
			<i>Jumlah Paket Peralatan dan Perlengkapan Kantor yang Disediakan</i>	6 Paket			6 Paket	43.231.239,00	- Kab. Madiun, Semua Kecamatan, Semua Kel/Desa	PENDAPATAN ASLI DAERAH (PAD), DANA TRANSFER UMUM-DANA BAGI HASIL	-	PP6 - Peni ngkatan Ketahanan Bencana dan Kualitas Lingkungan Hidup	-	6 Paket	45.392.801,00	BADAN PENANGGULANGAN BENCANA DAERAH
	1.05.01.2.06.03	Penyediaan Peralatan Rumah Tangga														

NO	KODE	URUSAN / BIDANG URUSAN / PROGRAM / KEGIATAN / SUB KEGIATAN	INDIKATOR PROGRAM / KEGIATAN / SUB KEGIATAN	TARGET AKHIR PERIODE RENSTRA OPD	REALISASI CAPAIAN RENJA OPD TAHUN 2022	PRAKIRAAN CAPAIAN TARGET RENJA OPD TAHUN 2023	CAPAIAN KINERJA DAN KERANGKA PENDANAAN					KELOMPOK SASARAN	PRAKIRAAN MAJU RENCANA TAHUN 2025		PERANGKAT DAERAH PENANGGUNG JAWAB	
							TARGET 2024	PAGU INDIKATIF (Rp)	LOKASI	SUMBER DANA	PRIORITAS		TARGET	PAGU INDIKATIF (Rp)		
											NASIONAL					DAERAH
1	2	3	4	5	6	7	8	9	10	11	12	13	14	15	16	17
			<i>Jumlah Paket Peralatan Rumah Tangga yang Disediakan</i>	1 Paket			1 Paket	4.318.215,00	- Kab. Madiun, Semua Kecamatan, Semua Kel/Desa	PENDAPATAN ASLI DAERAH (PAD)	-	PP6 - Peningkatan Ketahanan Bencana dan Kualitas Lingkungan Hidup	-	1 Paket	4.534.126,00	BADAN PENANGGULANGAN BENCANA DAERAH
	1.05.01.2.06.05	Penyediaan Barang Cetak dan Penggandaan														
			<i>Jumlah Paket Barang Cetak dan Penggandaan yang Disediakan</i>	1 Paket			1 Paket	9.475.284,00	- Kab. Madiun, Semua Kecamatan, Semua Kel/Desa	DANA TRANSFER UMUM-DANA BAGI HASIL	-	PP6 - Peningkatan Ketahanan Bencana dan Kualitas Lingkungan Hidup	-	1 Paket	9.949.048,00	BADAN PENANGGULANGAN BENCANA DAERAH
	1.05.01.2.06.09	Penyelenggaraan Rapat Koordinasi dan Konsultasi SKPD														
			<i>Jumlah Laporan Penyelenggaraan Rapat Koordinasi dan Konsultasi SKPD</i>	100 Laporan			100 Laporan	104.953.000,00	- Kab. Madiun, Semua Kecamatan, Semua Kel/Desa	DANA TRANSFER UMUM-DANA BAGI HASIL	-	PP6 - Peningkatan Ketahanan Bencana dan Kualitas Lingkungan Hidup	-	100 Laporan	110.200.650,00	BADAN PENANGGULANGAN BENCANA DAERAH
	1.05.01.2.06.10	Penatausahaan Arsip Dinamis pada SKPD														
			<i>Jumlah Dokumen Penatausahaan Arsip Dinamis pada SKPD</i>	10 Dokumen			1 Dokumen	10.000.000,00	- Kab. Madiun, Semua Kecamatan, Semua Kel/Desa	DANA TRANSFER UMUM-DANA BAGI HASIL	-	-	-	1 Dokumen	10.500.000,00	BADAN PENANGGULANGAN BENCANA DAERAH
	1.05.01.2.08	Penyediaan Jasa Penunjang Urusan Pemerintahan Daerah	<i>Persentase Jasa Penunjang Urusan Pemerintah Daerah yang disediakan</i>				100 Persen	142.088.870,00			-	PP6 - Peningkatan Ketahanan Bencana dan Kualitas Lingkungan Hidup	-	100 Persen	149.193.314,00	BADAN PENANGGULANGAN BENCANA DAERAH
	1.05.01.2.08.01	Penyediaan Jasa Surat Menyurat														
			<i>Jumlah Laporan Penyediaan Jasa Surat Menyurat</i>	8 Laporan			8 Laporan	280.022,00	- Kab. Madiun, Semua Kecamatan, Semua Kel/Desa	LAIN-LAIN PENDAPATAN DAERAH YANG SAH	-	PP6 - Peningkatan Ketahanan Bencana dan Kualitas Lingkungan Hidup	-	8 Laporan	294.023,00	BADAN PENANGGULANGAN BENCANA DAERAH
	1.05.01.2.08.02	Penyediaan Jasa Komunikasi, Sumber Daya Air dan Listrik														



NO	KODE	URUSAN / BIDANG URUSAN / PROGRAM / KEGIATAN / SUB KEGIATAN	INDIKATOR PROGRAM / KEGIATAN / SUB KEGIATAN	TARGET AKHIR PERIODE RENSTRA OPD	REALISASI CAPAIAN RENJA OPD TAHUN 2022	PRAKIRAAN CAPAIAN TARGET RENJA OPD TAHUN 2023	CAPAIAN KINERJA DAN KERANGKA PENDANAAN						KELOMPOK SASARAN	PRAKIRAAN MAJU RENCANA TAHUN 2025		PERANGKAT DAERAH PENANGGUNG JAWAB
							TARGET 2024	PAGU INDIKATIF (Rp)	LOKASI	SUMBER DANA	PRIORITAS			TARGET	PAGU INDIKATIF (Rp)	
											NASIONAL	DAERAH				
1	2	3	4	5	6	7	8	9	10	11	12	13	14	15	16	17
			<i>Jumlah Laporan Penyediaan Jasa Komunikasi, Sumber Daya Air dan Listrik yang Disediakan</i>	12 Laporan			12 Laporan	120.398.598,00	- Kab. Madiun, Semua Kecamatan, Semua Kel/Desa	LAIN-LAIN PENDAPATAN DAERAH YANG SAH	-	-	-	12 Laporan	126.418.528,00	BADAN PENANGGULANGAN BENCANA DAERAH
	1.05.01.2.08.04	Penyediaan Jasa Pelayanan Umum Kantor														
			<i>Jumlah Laporan Penyediaan Jasa Pelayanan Umum Kantor yang Disediakan</i>	12 Laporan			12 Laporan	21.410.250,00	- Kab. Madiun, Semua Kecamatan, Semua Kel/Desa	DANA TRANSFER UMUM-DANA BAGI HASIL	-	PP6 - Peningkatan Ketahanan Bencana dan Kualitas Lingkungan Hidup	-	12 Laporan	22.480.763,00	BADAN PENANGGULANGAN BENCANA DAERAH
	1.05.01.2.09	Pemeliharaan Barang Milik Daerah Penunjang Urusan Pemerintahan Daerah	<i>Persentase Barang Milik Daerah Penunjang Urusan Pemerintahan Daerah yang dipelihara</i>				100 Persen	426.204.880,00			-	-	-	100 Persen	447.515.124,00	BADAN PENANGGULANGAN BENCANA DAERAH
	1.05.01.2.09.02	Penyediaan Jasa Pemeliharaan, Biaya Pemeliharaan, Pajak dan Perizinan Kendaraan Dinas Operasional atau Lapangan														
			<i>Jumlah Kendaraan Dinas Operasional atau Lapangan yang Dipelihara dan dibayarkan Pajak dan Perizinannya</i>	16 Unit			16 Unit	325.132.200,00	- Kab. Madiun, Semua Kecamatan, Semua Kel/Desa	LAIN-LAIN PENDAPATAN DAERAH YANG SAH	-	-	-	16 Unit	341.388.810,00	BADAN PENANGGULANGAN BENCANA DAERAH
	1.05.01.2.09.05	Pemeliharaan Mebel														
			<i>Jumlah Mebel yang Dipelihara</i>	35 Unit			35 Unit	1.581.750,00	- Kab. Madiun, Semua Kecamatan, Semua Kel/Desa	LAIN-LAIN PENDAPATAN DAERAH YANG SAH	-	-	-	35 Unit	1.660.838,00	BADAN PENANGGULANGAN BENCANA DAERAH
	1.05.01.2.09.06	Pemeliharaan Peralatan dan Mesin Lainnya														
			<i>Jumlah Peralatan dan Mesin Lainnya yang Dipelihara</i>	10 Unit			10 Unit	39.539.845,00	- Kab. Madiun, Semua Kecamatan, Semua Kel/Desa	DANA TRANSFER UMUM-DANA BAGI HASIL	-	-	-	10 Unit	41.516.837,00	BADAN PENANGGULANGAN BENCANA DAERAH
	1.05.01.2.09.07	Pemeliharaan Aset Tetap Lainnya														
			<i>Jumlah Aset Tetap Lainnya yang Dipelihara</i>	2 Unit			1 Unit	10.000.000,00	- Kab. Madiun, Semua Kecamatan, Semua Kel/Desa	DANA TRANSFER UMUM-DANA BAGI HASIL	-	-	-	1 Unit	10.500.000,00	BADAN PENANGGULANGAN BENCANA DAERAH
	1.05.01.2.09.08	Pemeliharaan Aset Tak Berwujud														
			<i>Jumlah Aset Tak Berwujud yang Dipelihara</i>	1 Unit			1 Unit	30.000.000,00	- Kab. Madiun, Semua Kecamatan, Semua Kel/Desa	DANA TRANSFER UMUM-DANA BAGI HASIL	-	-	-	1 Unit	31.500.000,00	BADAN PENANGGULANGAN BENCANA DAERAH
	1.05.01.2.09.09	Pemeliharaan/Rehabilitasi Gedung Kantor dan Bangunan Lainnya														
			<i>Jumlah Gedung Kantor dan Bangunan Lainnya yang Dipelihara/Direhabilitasi</i>	1 Unit			1 Unit	19.951.085,00	- Kab. Madiun, Semua Kecamatan, Semua Kel/Desa	DANA TRANSFER UMUM-DANA BAGI HASIL	-	-	-	1 Unit	20.948.639,00	BADAN PENANGGULANGAN BENCANA DAERAH

NO	KODE	URUSAN / BIDANG URUSAN / PROGRAM / KEGIATAN / SUB KEGIATAN	INDIKATOR PROGRAM / KEGIATAN / SUB KEGIATAN	TARGET AKHIR PERIODE RENSTRA OPD	REALISASI CAPAIAN RENJA OPD TAHUN 2022	PRAKIRAAN CAPAIAN TARGET RENJA OPD TAHUN 2023	CAPAIAN KINERJA DAN KERANGKA PENDANAAN					KELOMPOK SASARAN	PRAKIRAAN MAJU RENCANA TAHUN 2025		PERANGKAT DAERAH PENANGGUNG JAWAB	
							TARGET 2024	PAGU INDIKATIF (Rp)	LOKASI	SUMBER DANA	PRIORITAS		TARGET	PAGU INDIKATIF (Rp)		
											NASIONAL					DAERAH
1	2	3	4	5	6	7	8	9	10	11	12	13	14	15	16	17
2.	1.05.03	PROGRAM PENANGGULANGAN BENCANA	Jumlah Warga Negara di Kawasan Rawan Bencana yang memperoleh layanan Mitigasi Persentase Kejadian Bencana yang Ditangani Persentase Pemulihan Pasca Bencana yang Direalisasikan	100 persen			4000 orang 100 persen 100 persen	2.188.318.577,00						4000 orang 100 persen 100 persen	1.816.163.166,00	
	1.05.03.2.01	Pelayanan Informasi Rawan Bencana Kabupaten/Kota	Jumlah Warga Negara yang Memperoleh Layanan Informasi Rawan Bencana Jumlah Warga Negara yang Memperoleh Layanan Informasi Rwan Bencana	754456 Orang			754456 Orang 754456 orang	401.496.514,00			-	PP6 - Peni ngkatan Ketahanan Bencana dan Kualitas Lingkungan Hidup	-	754456 Orang 754456 orang	105.000.000,00	BADAN PENANGGULANGAN BENCANA DAERAH
	1.05.03.2.01.01	Penyusunan Kajian Risiko Bencana Kabupaten/Kota														
			Jumlah Dokumen Kajian Risiko Bencana yang Dilegalisasi	1 Dokumen			1 Dokumen	250.000.000,00	- Kab. Madiun, Semua Kecamatan, Semua Kel/Desa	DANA TRANSFER UMUM-DANA BAGI HASIL	-	PP6 - Peni ngkatan Ketahanan Bencana dan Kualitas Lingkungan Hidup	-	1 Dokumen	0,00	BADAN PENANGGULANGAN BENCANA DAERAH
	1.05.03.2.01.02	Sosialisasi, Komunikasi, Informasi dan Edukasi (KIE) Rawan Bencana Kabupaten/Kota (Per Jenis Bencana)														
			Jumlah Orang yang Mendapatkan Sosialisasi, Komunikasi, Informasi dan Edukasi (KIE) Rawan Bencana Kabupaten/Kota (Per Jenis Bencana) Secara Tatap Muka kepada Penduduk yang Tinggal di Daerah Rawan Bencana Sesuai Jenis Ancaman yang Ada di Kawasan Tempat Tinggalnya	3000 Orang			3000 Orang	151.496.514,00	- Kab. Madiun, Semua Kecamatan, Semua Kel/Desa	DANA TRANSFER UMUM-DANA BAGI HASIL, PENDAPATAN ASLI DAERAH (PAD)	-	-	-	3000 Orang	105.000.000,00	BADAN PENANGGULANGAN BENCANA DAERAH
	1.05.03.2.02	Pelayanan Pencegahan dan Kesiapsiagaan Terhadap Bencana	Jumlah warga negara yang memperoleh layanan pencegahan dan kesiapsiagaan terhadap bencana Jumlah Warga Negara yang Memperoleh layanan pencegahan dan kesiapsiagaan terhadap bencana	4100 Orang			3500 Orang 3000 orang	437.575.198,00			-	PP6 - Peni ngkatan Ketahanan Bencana dan Kualitas Lingkungan Hidup	-	3500 Orang 3000 orang	346.953.958,00	BADAN PENANGGULANGAN BENCANA DAERAH
	1.05.03.2.02.01	Penyusunan Rencana Penanggulangan Bencana Kabupaten/Kota														



NO	KODE	URUSAN / BIDANG URUSAN / PROGRAM / KEGIATAN / SUB KEGIATAN	INDIKATOR PROGRAM / KEGIATAN / SUB KEGIATAN	TARGET AKHIR PERIODE RENSTRA OPD	REALISASI CAPAIAN RENJA OPD TAHUN 2022	PRAKIRAAN CAPAIAN TARGET RENJA OPD TAHUN 2023	CAPAIAN KINERJA DAN KERANGKA PENDANAAN					KELOMPOK SASARAN	PRAKIRAAN MAJU RENCANA TAHUN 2025		PERANGKAT DAERAH PENANGGUNG JAWAB	
							TARGET 2024	PAGU INDIKATIF (Rp)	LOKASI	SUMBER DANA	PRIORITAS		TARGET	PAGU INDIKATIF (Rp)		
											NASIONAL					DAERAH
1	2	3	4	5	6	7	8	9	10	11	12	13	14	15	16	17
			<i>Jumlah Dokumen Rencana Penanggulangan Bencana yang Dilegalisasi</i>	1 Dokumen			1 Dokumen	200.000.000,00	- Kab. Madiun, Semua Kecamatan, Semua Kel/Desa	DANA TRANSFER UMUM-DANA BAGI HASIL	-	PP6 - Peningkatan Ketahanan Bencana dan Kualitas Lingkungan Hidup	-	1 Dokumen	0,00	BADAN PENANGGULANGAN BENCANA DAERAH
	1.05.03.2.02.02	Pelatihan Pencegahan dan Mitigasi Bencana Kabupaten/Kota														
			<i>Jumlah Warga Negara dan Aparatur yang Mengikuti Pelatihan Pencegahan dan Mitigasi Bencana</i>	100 Orang			100 Orang	72.802.396,00	- Kab. Madiun, Semua Kecamatan, Semua Kel/Desa	DANA TRANSFER UMUM-DANA BAGI HASIL, PENDAPATAN ASLI DAERAH (PAD)	-	PP6 - Peningkatan Ketahanan Bencana dan Kualitas Lingkungan Hidup	-	100 Orang	76.442.516,00	BADAN PENANGGULANGAN BENCANA DAERAH
	1.05.03.2.02.04	Penyediaan Peralatan Perlindungan dan Kesiapsiagaan Terhadap Bencana														
			<i>Jumlah Peralatan Penyelamatan Diri bagi Individu Warga Negara, Keluarga, maupun Petugas</i>	30 Unit			10 Unit	58.772.802,00	- Kab. Madiun, Semua Kecamatan, Semua Kel/Desa	DANA TRANSFER UMUM-DANA BAGI HASIL	-	PP6 - Peningkatan Ketahanan Bencana dan Kualitas Lingkungan Hidup	-	10 Unit	61.711.442,00	BADAN PENANGGULANGAN BENCANA DAERAH
	1.05.03.2.02.08	Pengembangan Kapasitas Tim Reaksi Cepat (TRC) Bencana Kabupaten/Kota														
			<i>Jumlah Personil TRC yang Dikembangkan Kapasitas Teknis dan Manajerialnya</i>	50 Orang			50 Orang	0,00	- Kab. Madiun, Semua Kecamatan, Semua Kel/Desa	PENDAPATAN ASLI DAERAH (PAD)	-	PP6 - Peningkatan Ketahanan Bencana dan Kualitas Lingkungan Hidup	-	50 Orang	0,00	BADAN PENANGGULANGAN BENCANA DAERAH
	1.05.03.2.02.09	Penyusunan Rencana Kontinjensi														
			<i>Jumlah Dokumen Rencana Kontinjensi yang Dilegalisasi</i>	4 Dokumen			1 Dokumen	50.000.000,00	- Kab. Madiun, Semua Kecamatan, Semua Kel/Desa	DANA TRANSFER UMUM-DANA BAGI HASIL	-	PP6 - Peningkatan Ketahanan Bencana dan Kualitas Lingkungan Hidup	-	1 Dokumen	150.000.000,00	BADAN PENANGGULANGAN BENCANA DAERAH
	1.05.03.2.02.10	Gladi Kesiapsiagaan Terhadap Bencana														

NO	KODE	URUSAN / BIDANG URUSAN / PROGRAM / KEGIATAN / SUB KEGIATAN	INDIKATOR PROGRAM / KEGIATAN / SUB KEGIATAN	TARGET AKHIR PERIODE RENSTRA OPD	REALISASI CAPAIAN RENJA OPD TAHUN 2022	PRAKIRAAN CAPAIAN TARGET RENJA OPD TAHUN 2023	CAPAIAN KINERJA DAN KERANGKA PENDANAAN						KELOMPOK SASARAN	PRAKIRAAN MAJU RENCANA TAHUN 2025		PERANGKAT DAERAH PENANGGUNG JAWAB
							TARGET 2024	PAGU INDIKATIF (Rp)	LOKASI	SUMBER DANA	PRIORITAS			TARGET	PAGU INDIKATIF (Rp)	
											NASIONAL	DAERAH				
1	2	3	4	5	6	7	8	9	10	11	12	13	14	15	16	17
			<i>Jumlah Aparatur dan Warga Negara yang Mengikuti Gladi Kesiapsiagaan</i>	2500 Orang			1500 Orang	56.000.000,00	- Kab. Madiun, Semua Kecamatan, Semua Kel/Desa	PENDAPATAN ASLI DAERAH (PAD)	-	PP6 - Peningkatan Ketahanan Bencana dan Kualitas Lingkungan Hidup	-	1500 Orang	58.800.000,00	BADAN PENANGGULANGAN BENCANA DAERAH
	1.05.03.2.03	Pelayanan Penyelamatan dan Evakuasi Korban Bencana	<i>Persentase Jumlah Korban Berhasil Dicari, Ditolong dan Dievakuasi terhadap Kejadian Bencana Persentase Jumlah Korban Berhasil Dicari, Ditolong dan Dievakuasi terhadap Kejadian Bencana</i>	100 Persen			100 persen 100 Persen	1.048.731.085,00			-	PP6 - Peningkatan Ketahanan Bencana dan Kualitas Lingkungan Hidup	-	100 persen 100 Persen	1.101.167.639,00	BADAN PENANGGULANGAN BENCANA DAERAH
	1.05.03.2.03.02	Respon Cepat Darurat Bencana Kabupaten/Kota														
			<i>Jumlah Dokumen SK Penetapan Status Darurat Bencana dan SKPDB yang Ditetapkan Paling Lama 1x24 Jam berdasarkan Hasil Dokumen Laporan Kaji Cepat</i>	3 Dokumen			1 Dokumen	50.000.000,00	- Kab. Madiun, Semua Kecamatan, Semua Kel/Desa	DANA TRANSFER UMUM-DANA BAGI HASIL	-	PP6 - Peningkatan Ketahanan Bencana dan Kualitas Lingkungan Hidup	-	1 Dokumen	52.500.000,00	BADAN PENANGGULANGAN BENCANA DAERAH
	1.05.03.2.03.03	Pencarian, Pertolongan dan Evakuasi Korban Bencana Kabupaten/Kota														
			<i>Jumlah Korban yang Berhasil Ditemukan, Ditolong, dan Dievakuasi Per Jenis Kejadian Bencana</i>	1500 Orang			500 Orang	848.731.085,00	- Kab. Madiun, Semua Kecamatan, Semua Kel/Desa	PENDAPATAN ASLI DAERAH (PAD)	-	PP6 - Peningkatan Ketahanan Bencana dan Kualitas Lingkungan Hidup	-	500 Orang	891.167.639,00	BADAN PENANGGULANGAN BENCANA DAERAH
	1.05.03.2.03.04	Penyediaan Logistik Penyelamatan dan Evakuasi Korban Bencana Kabupaten/Kota														
			<i>Jumlah Korban Bencana yang Mendapatkan Distribusi Logistik Penyelamatan dan Evakuasi Korban Bencana</i>	1500 Orang			500 Orang	100.000.000,00	- Kab. Madiun, Semua Kecamatan, Semua Kel/Desa	DANA TRANSFER UMUM-DANA BAGI HASIL	-	PP6 - Peningkatan Ketahanan Bencana dan Kualitas Lingkungan Hidup	-	500 Orang	105.000.000,00	BADAN PENANGGULANGAN BENCANA DAERAH
	1.05.03.2.03.05	Aktivasi Sistem Komando Penanganan Darurat Bencana														

NO	KODE	URUSAN / BIDANG URUSAN / PROGRAM / KEGIATAN / SUB KEGIATAN	INDIKATOR PROGRAM / KEGIATAN / SUB KEGIATAN	TARGET AKHIR PERIODE RENSTRA OPD	REALISASI CAPAIAN RENJA OPD TAHUN 2022	PRAKIRAAN CAPAIAN TARGET RENJA OPD TAHUN 2023	CAPAIAN KINERJA DAN KERANGKA PENDANAAN					KELOMPOK SASARAN	PRAKIRAAN MAJU RENCANA TAHUN 2025		PERANGKAT DAERAH PENANGGUNG JAWAB	
							TARGET 2024	PAGU INDIKATIF (Rp)	LOKASI	SUMBER DANA	PRIORITAS		TARGET	PAGU INDIKATIF (Rp)		
											NASIONAL					DAERAH
1	2	3	4	5	6	7	8	9	10	11	12	13	14	15	16	17
			<i>Jumlah Laporan Pelaksanaan Aktivasi Sistem Komando Penanganan Darurat Bencana</i>	9 Laporan			3 Laporan	50.000.000,00	- Kab. Madiun, Semua Kecamatan, Semua Kel/Desa	DANA TRANSFER UMUM-DANA BAGI HASIL	-	PP6 - Peningkatan Ketahanan Bencana dan Kualitas Lingkungan Hidup	-	3 Laporan	52.500.000,00	BADAN PENANGGULANGAN BENCANA DAERAH
	1.05.03.2.04	Penataan Sistem Dasar Penanggulangan Bencana	<i>Persentase Penyusunan Dokumen Kebencanaan Persentase Penyusunan Dokumen Kebencanaan</i>	100 persen			100 persen 100 Persen	300.515.780,00			-	PP6 - Peningkatan Ketahanan Bencana dan Kualitas Lingkungan Hidup	-	100 persen 100 Persen	263.041.569,00	BADAN PENANGGULANGAN BENCANA DAERAH
	1.05.03.2.04.01	Penyusunan Regulasi Penanggulangan Bencana Kabupaten/Kota														
			<i>Jumlah Dokumen Regulasi Pendukung Penyelenggaraan Penanggulangan Bencana di Daerah</i>	1 Dokumen			1 Dokumen	50.000.000,00	- Kab. Madiun, Semua Kecamatan, Semua Kel/Desa	DANA TRANSFER UMUM-DANA BAGI HASIL	-	PP6 - Peningkatan Ketahanan Bencana dan Kualitas Lingkungan Hidup	-	1 Dokumen	0,00	BADAN PENANGGULANGAN BENCANA DAERAH
	1.05.03.2.04.02	Penguatan Kelembagaan Bencana Kabupaten/Kota														
			<i>Jumlah Dokumen Tata Kelola Kelembagaan Bencana Daerah</i>	1 Dokumen			1 Dokumen	63.964.000,00	- Kab. Madiun, Semua Kecamatan, Semua Kel/Desa	DANA TRANSFER UMUM-DANA BAGI HASIL	-	PP6 - Peningkatan Ketahanan Bencana dan Kualitas Lingkungan Hidup	-	1 Dokumen	67.162.200,00	BADAN PENANGGULANGAN BENCANA DAERAH
	1.05.03.2.04.04	Pengelolaan dan Pemanfaatan Sistem Informasi Kebencanaan														
			<i>Jumlah Data dan Informasi Kebencanaan yang tersedia</i>	2 Dokumen			2 Dokumen	112.700.000,00	- Kab. Madiun, Semua Kecamatan, Semua Kel/Desa	DANA TRANSFER UMUM-DANA BAGI HASIL	-	PP6 - Peningkatan Ketahanan Bencana dan Kualitas Lingkungan Hidup	-	2 Dokumen	118.335.000,00	BADAN PENANGGULANGAN BENCANA DAERAH
	1.05.03.2.04.06	Penanganan Pascabencana Kabupaten/Kota														

NO	KODE	URUSAN / BIDANG URUSAN / PROGRAM / KEGIATAN / SUB KEGIATAN	INDIKATOR PROGRAM / KEGIATAN / SUB KEGIATAN	TARGET AKHIR PERIODE RENSTRA OPD	REALISASI CAPAIAN RENJA OPD TAHUN 2022	PRAKIRAAN CAPAIAN TARGET RENJA OPD TAHUN 2023	CAPAIAN KINERJA DAN KERANGKA PENDANAAN						KELOMPOK SASARAN	PRAKIRAAN MAJU RENCANA TAHUN 2025		PERANGKAT DAERAH PENANGGUNG JAWAB
							TARGET 2024	PAGU INDIKATIF (Rp)	LOKASI	SUMBER DANA	PRIORITAS			TARGET	PAGU INDIKATIF (Rp)	
											NASIONAL	DAERAH				
1	2	3	4	5	6	7	8	9	10	11	12	13	14	15	16	17
			<i>Jumlah Dokumen Penanganan Pascabencana Kabupaten/Kota Melalui Pengkajian Kebutuhan Pasca Bencana (JITU PASNA) Rencana Rehabilitasi dan Rekonstruksi Pasca Bencana (R3P)</i>	3 Dokumen			1 Dokumen	73.851.780,00	- Kab. Madiun, Semua Kecamatan, Semua Kel/Desa	DANA TRANSFER UMUM-DANA BAGI HASIL	-	PP6 - Peningkatan Ketahanan Bencana dan Kualitas Lingkungan Hidup	-	1 Dokumen	77.544.369,00	BADAN PENANGGULANGAN BENCANA DAERAH
	X	-						1.803.139.397,00							1.893.296.367,00	
	X.XX	-						1.803.139.397,00							1.893.296.367,00	
1.	X.XX.01	PROGRAM PENUNJANG URUSAN PEMERINTAHAN DAERAH KABUPATEN/KOTA	<i>Kepuasan ASN terhadap pelayanan kesekretariatan Perangkat Daerah Nilai Pengawasan Kearsipan Internal Nilai SAKIP Perangkat Daerah</i>	84 nilai			80,40 persen 80 nilai 80 nilai	1.803.139.397,00						80,40 persen 80 nilai 80 nilai	1.893.296.367,00	
	X.XX.01.2.02	Administrasi Keuangan Perangkat Daerah	<i>Persentase dokumen administrasi keuangan perangkat daerah yang terpenuhi</i>	100 persen			100 persen	1.695.162.917,00			-	-	-	100 persen	1.779.921.063,00	BADAN PENANGGULANGAN BENCANA DAERAH
	X.XX.01.2.02.01	Penyediaan Gaji dan Tunjangan ASN														
			<i>Jumlah Orang yang Menerima Gaji dan Tunjangan ASN</i>	35 Orang/bulan			18 Orang/bulan	1.695.162.917,00	- Kab. Madiun, Semua Kecamatan, Semua Kel/Desa	DANA TRANSFER UMUM-DANA ALOKASI UMUM	-	-	-	18 Orang/bulan	1.779.921.063,00	BADAN PENANGGULANGAN BENCANA DAERAH
	X.XX.01.2.06	Administrasi Umum Perangkat Daerah	<i>Persentase layanan administrasi Umum yang tersedia</i>	100 Persen			100 Persen	107.976.480,00			-	PP6 - Peningkatan Ketahanan Bencana dan Kualitas Lingkungan Hidup	-	100 Persen	113.375.304,00	BADAN PENANGGULANGAN BENCANA DAERAH
	X.XX.01.2.06.02	Penyediaan Peralatan dan Perlengkapan Kantor														
			<i>Jumlah Paket Peralatan dan Perlengkapan Kantor yang Disediakan</i>	6 Paket			6 Paket	0,00	- Kab. Madiun, Semua Kecamatan, Semua Kel/Desa	DANA TRANSFER UMUM-DANA BAGI HASIL	-	PP6 - Peningkatan Ketahanan Bencana dan Kualitas Lingkungan Hidup	-	6 Paket	0,00	BADAN PENANGGULANGAN BENCANA DAERAH
	X.XX.01.2.06.04	Penyediaan Bahan Logistik Kantor														
			<i>Jumlah Paket Bahan Logistik Kantor yang Disediakan</i>	5 Paket			5 Paket	107.976.480,00	- Kab. Madiun, Semua Kecamatan, Semua Kel/Desa	DANA TRANSFER UMUM-DANA BAGI HASIL, LAIN-LAIN PENDAPATAN DAERAH YANG SAH	-	-	-	5 Paket	113.375.304,00	BADAN PENANGGULANGAN BENCANA DAERAH

NO	KODE	URUSAN / BIDANG URUSAN / PROGRAM / KEGIATAN / SUB KEGIATAN	INDIKATOR PROGRAM / KEGIATAN / SUB KEGIATAN	TARGET AKHIR PERIODE RENSTRA OPD	REALISASI CAPAIAN RENJA OPD TAHUN 2022	PRAKIRAAN CAPAIAN TARGET RENJA OPD TAHUN 2023	CAPAIAN KINERJA DAN KERANGKA PENDANAAN						KELOMPOK SASARAN	PRAKIRAAN MAJU RENCANA TAHUN 2025		PERANGKAT DAERAH PENANGGUNG JAWAB
							TARGET 2024	PAGU INDIKATIF (Rp)	LOKASI	SUMBER DANA	PRIORITAS			TARGET	PAGU INDIKATIF (Rp)	
											NASIONAL	DAERAH				
1	2	3	4	5	6	7	8	9	10	11	12	13	14	15	16	17
	X.XX.01.2.06.05	Penyediaan Barang Cetak dan Penggandaan														
			<i>Jumlah Paket Barang Cetakan dan Penggandaan yang Disediakan</i>	1 Paket			1 Paket	0,00	- Kab. Madiun, Semua Kecamatan, Semua Kel/Desa	DANA TRANSFER UMUM-DANA BAGI HASIL	-	PP6 - Peni ngkatan Ketahanan Bencana dan Kualitas Lingkungan Hidup	-	1 Paket	0,00	BADAN PENANGGULANGAN BENCANA DAERAH
<b>J U M L A H</b>								<b>4.733.822.927,00</b>							<b>4.488.942.734,00</b>	

**RENCANA KERJA ORGANISASI PERANGKAT DAERAH (RENJA OPD)  
DINAS TENAGA KERJA DAN PERINDUSTRIAN KAB. MADIUN  
TAHUN 2024**

NO	KODE	URUSAN / BIDANG URUSAN / PROGRAM / KEGIATAN / SUB KEGIATAN	INDIKATOR PROGRAM / KEGIATAN / SUB KEGIATAN	TARGET AKHIR PERIODE RENSTRA OPD	REALISASI CAPAIAN RENJA OPD TAHUN 2022	PRAKIRAAN CAPAIAN TARGET RENJA OPD TAHUN 2023	CAPAIAN KINERJA DAN KERANGKA PENDANAAN						KELOMPOK SASARAN	PRAKIRAAN MAJU RENCANA TAHUN 2025		PERANGKAT DAERAH PENANGGUNG JAWAB
							TARGET 2024	PAGU INDIKATIF (Rp)	LOKASI	SUMBER DANA	PRIORITAS			TARGET	PAGU INDIKATIF (Rp)	
											NASIONAL	DAERAH				
1	2	3	4	5	6	7	8	9	10	11	12	13	14	15	16	17
		<b>DINAS TENAGA KERJA DAN PERINDUSTRIAN</b>						<b>8.885.640.105,00</b>							<b>8.592.921.800,00</b>	
	2	URUSAN PEMERINTAHAN WAJIB YANG TIDAK BERKAITAN DENGAN PELAYANAN DASAR						8.157.562.254,00							8.133.921.800,00	
	2.07	URUSAN PEMERINTAHAN BIDANG TENAGA KERJA						8.157.562.254,00							8.133.921.800,00	
1.	2.07.01	PROGRAM PENUNJANG URUSAN PEMERINTAHAN DAERAH KABUPATEN/KOTA	<i>Kepuasan ASN terhadap pelayanan kesekretariatan Perangkat Daerah Nilai Pengawasan Kearsipan Internal Nilai SAKIP Perangkat Daerah</i>	55 Persen			77 persen 0 Persen 76 nilai	5.146.798.458,00						77 persen 0 Persen 76 nilai	5.783.005.700,00	
	2.07.01.2.01	Perencanaan, Pengggaran, dan Evaluasi Kinerja Perangkat Daerah	<i>Persentase Dokumen perencanaan, penganggaran dan evaluasi kinerja yang disusun sesuai peraturan yang berlaku</i>	13 Dokumen			13 Dokumen	4.000.000,00			-	-	-	13 Dokumen	4.000.000,00	DINAS TENAGA KERJA DAN PERINDUSTRIAN
	2.07.01.2.01.01	Penyusunan Dokumen Perencanaan Perangkat Daerah														
			<i>Jumlah Dokumen Perencanaan Perangkat Daerah</i>				14 Dokumen	4.000.000,00	- Kab. Madiun, Semua Kecamatan, Semua Kel/Desa	PENDAPATAN ASLI DAERAH (PAD)	-	-	-	14 Dokumen	4.000.000,00	DINAS TENAGA KERJA DAN PERINDUSTRIAN
	2.07.01.2.02	Administrasi Keuangan Perangkat Daerah	<i>Persentase dokumen administrasi keuangan perangkat daerah yang terpenuhi</i>	12 Orang/Bulan			12 Orang/Bulan	3.938.630.530,00			-	-	-	12 Orang/Bulan	4.372.505.700,00	DINAS TENAGA KERJA DAN PERINDUSTRIAN
	2.07.01.2.02.01	Penyediaan Gaji dan Tunjangan ASN														
			<i>Jumlah Orang yang Menerima Gaji dan Tunjangan ASN</i>	35 Orang/bulan			12 Orang/bulan	3.938.630.530,00	- Kab. Madiun, Semua Kecamatan, Semua Kel/Desa	DANA TRANSFER UMUM-DANA ALOKASI UMUM	-	-	-	12 Orang/bulan	4.372.505.700,00	DINAS TENAGA KERJA DAN PERINDUSTRIAN
	2.07.01.2.06	Administrasi Umum Perangkat Daerah	<i>Persentase Administrasi Umum Perangkat Daerah yang dilaksanakan Persentase layanan administrasi Umum yang tersedia Persentase Terpenuhinya Kebutuhan Administrasi Umum Perangkat Daerah</i>	0 %			0 Persen 0 % 100 Persen	559.338.078,00			-	-	-	0 Persen 0 % 100 Persen	716.500.000,00	DINAS TENAGA KERJA DAN PERINDUSTRIAN
	2.07.01.2.06.01	Penyediaan Komponen Instalasi Listrik/Penerangan Bangunan Kantor														
			<i>Jumlah Paket Komponen Instalasi Listrik/Penerangan Bangunan Kantor yang Disediakan</i>	1 Paket			1 Paket	10.095.617,00	- Kab. Madiun, Semua Kecamatan, Semua Kel/Desa	DANA TRANSFER UMUM-DANA ALOKASI UMUM	-	-	-	1 Paket	8.000.000,00	DINAS TENAGA KERJA DAN PERINDUSTRIAN
	2.07.01.2.06.02	Penyediaan Peralatan dan Perlengkapan Kantor														



NO	KODE	URUSAN / BIDANG URUSAN / PROGRAM / KEGIATAN / SUB KEGIATAN	INDIKATOR PROGRAM / KEGIATAN / SUB KEGIATAN	TARGET AKHIR PERIODE RENSTRA OPD	REALISASI CAPAIAN RENJA OPD TAHUN 2022	PRAKIRAAN CAPAIAN TARGET RENJA OPD TAHUN 2023	CAPAIAN KINERJA DAN KERANGKA PENDANAAN					KELOMPOK SASARAN	PRAKIRAAN MAJU RENCANA TAHUN 2025		PERANGKAT DAERAH PENANGGUNG JAWAB	
							TARGET 2024	PAGU INDIKATIF (Rp)	LOKASI	SUMBER DANA	PRIORITAS		TARGET	PAGU INDIKATIF (Rp)		
											NASIONAL					DAERAH
1	2	3	4	5	6	7	8	9	10	11	12	13	14	15	16	17
			Jumlah Paket Peralatan dan Perlengkapan Kantor yang Disediakan	6 Paket			3 Paket	134.311.477,00	- Kab. Madiun, Semua Kecamatan, Semua Kel/Desa	DANA TRANSFER UMUM-DANA ALOKASI UMUM	-	-	-	3 Paket	160.000.000,00	DINAS TENAGA KERJA DAN PERINDUSTRIAN
	2.07.01.2.06.03	Penyediaan Peralatan Rumah Tangga														
			Jumlah Paket Peralatan Rumah Tangga yang Disediakan	1 Paket			2 Paket	9.523.911,00	- Kab. Madiun, Semua Kecamatan, Semua Kel/Desa	LAIN-LAIN PENDAPATAN DAERAH YANG SAH	-	-	-	2 Paket	25.000.000,00	DINAS TENAGA KERJA DAN PERINDUSTRIAN
	2.07.01.2.06.04	Penyediaan Bahan Logistik Kantor														
			Jumlah Paket Bahan Logistik Kantor yang Disediakan	5 Paket			3 Paket	28.985.553,00	- Kab. Madiun, Semua Kecamatan, Semua Kel/Desa	DANA TRANSFER UMUM-DANA BAGI HASIL	-	-	-	3 Paket	40.000.000,00	DINAS TENAGA KERJA DAN PERINDUSTRIAN
	2.07.01.2.06.05	Penyediaan Barang Cetak dan Penggandaan														
			Jumlah Paket Barang Cetak dan Penggandaan yang Disediakan	1 Paket			2 Paket	21.596.089,00	- Kab. Madiun, Semua Kecamatan, Semua Kel/Desa	LAIN-LAIN PENDAPATAN DAERAH YANG SAH	-	-	-	2 Paket	25.000.000,00	DINAS TENAGA KERJA DAN PERINDUSTRIAN
	2.07.01.2.06.06	Penyediaan Bahan Bacaan dan Peraturan Perundang-undangan														
			Jumlah Dokumen Bahan Bacaan dan Peraturan Perundang-Undangan yang Disediakan	12 Dokumen			2 Dokumen	3.180.000,00	- Kab. Madiun, Semua Kecamatan, Semua Kel/Desa	LAIN-LAIN PENDAPATAN DAERAH YANG SAH	-	-	-	2 Dokumen	3.500.000,00	DINAS TENAGA KERJA DAN PERINDUSTRIAN
	2.07.01.2.06.09	Penyelenggaraan Rapat Koordinasi dan Konsultasi SKPD														
			Jumlah Laporan Penyelenggaraan Rapat Koordinasi dan Konsultasi SKPD	100 Laporan			2 Laporan	325.214.000,00	- Kab. Madiun, Semua Kecamatan, Semua Kel/Desa	LAIN-LAIN PENDAPATAN DAERAH YANG SAH, PENDAPATAN ASLI DAERAH (PAD), DANA TRANSFER UMUM-DANA ALOKASI UMUM	-	-	-	2 Laporan	275.000.000,00	DINAS TENAGA KERJA DAN PERINDUSTRIAN
	2.07.01.2.06.10	Penatausahaan Arsip Dinamis pada SKPD														
			Jumlah Dokumen Penatausahaan Arsip Dinamis pada SKPD	10 Dokumen			2 Dokumen	26.431.431,00	- Kab. Madiun, Semua Kecamatan, Semua Kel/Desa	DANA TRANSFER UMUM-DANA BAGI HASIL	-	-	-	2 Dokumen	180.000.000,00	DINAS TENAGA KERJA DAN PERINDUSTRIAN
	2.07.01.2.07	Pengadaan Barang Milik Daerah Penunjang Urusan Pemerintah Daerah	Persentase Terpenuhinya Pengadaan Sarana Prasarana Penunjang	100 Persen			100 Persen	33.300.000,00			-	-	-	100 Persen	20.000.000,00	DINAS TENAGA KERJA DAN PERINDUSTRIAN
	2.07.01.2.07.11	Pengadaan Sarana dan Prasarana Pendukung Gedung Kantor atau Bangunan Lainnya														
			Jumlah Unit Sarana dan Prasarana Pendukung Gedung Kantor atau Bangunan Lainnya yang Disediakan				1 Unit	33.300.000,00	- Kab. Madiun, Semua Kecamatan, Semua Kel/Desa	DANA TRANSFER UMUM-DANA BAGI HASIL	-	-	-	1 Unit	20.000.000,00	DINAS TENAGA KERJA DAN PERINDUSTRIAN

NO	KODE	URUSAN / BIDANG URUSAN / PROGRAM / KEGIATAN / SUB KEGIATAN	INDIKATOR PROGRAM / KEGIATAN / SUB KEGIATAN	TARGET AKHIR PERIODE RENSTRA OPD	REALISASI CAPAIAN RENJA OPD TAHUN 2022	PRAKIRAAN CAPAIAN TARGET RENJA OPD TAHUN 2023	CAPAIAN KINERJA DAN KERANGKA PENDANAAN						KELOMPOK SASARAN	PRAKIRAAN MAJU RENCANA TAHUN 2025		PERANGKAT DAERAH PENANGGUNG JAWAB
							TARGET 2024	PAGU INDIKATIF (Rp)	LOKASI	SUMBER DANA	PRIORITAS			TARGET	PAGU INDIKATIF (Rp)	
											NASIONAL	DAERAH				
1	2	3	4	5	6	7	8	9	10	11	12	13	14	15	16	17
	2.07.01.2.08	Penyediaan Jasa Penunjang Urusan Pemerintahan Daerah	<i>Persentase Tersedianya Jasa Penunjang Urusan Pemerintahan Daerah</i>	100 Persen			100 Persen	467.303.352,00			-	-	-	100 Persen	470.000.000,00	DINAS TENAGA KERJA DAN PERINDUSTRIAN
	2.07.01.2.08.02	Penyediaan Jasa Komunikasi, Sumber Daya Air dan Listrik														
			<i>Jumlah Laporan Penyediaan Jasa Komunikasi, Sumber Daya Air dan Listrik yang Disediakan</i>	12 Laporan			48 Laporan	126.866.821,00	- Kab. Madiun, Semua Kecamatan, Semua Kel/Desa	DANA TRANSFER UMUM-DANA ALOKASI UMUM	-	-	-	48 Laporan	125.000.000,00	DINAS TENAGA KERJA DAN PERINDUSTRIAN
	2.07.01.2.08.04	Penyediaan Jasa Pelayanan Umum Kantor														
			<i>Jumlah Laporan Penyediaan Jasa Pelayanan Umum Kantor yang Disediakan</i>	12 Laporan			4 Laporan	340.436.531,00	- Kab. Madiun, Semua Kecamatan, Semua Kel/Desa	DANA TRANSFER UMUM-DANA ALOKASI UMUM	-	-	-	4 Laporan	345.000.000,00	DINAS TENAGA KERJA DAN PERINDUSTRIAN
	2.07.01.2.09	Pemeliharaan Barang Milik Daerah Penunjang Urusan Pemerintahan Daerah	-	100 Persen			-	144.226.498,00			-	-	-	-	200.000.000,00	DINAS TENAGA KERJA DAN PERINDUSTRIAN
	2.07.01.2.09.01	Penyediaan Jasa Pemeliharaan, Biaya Pemeliharaan, dan Pajak Kendaraan Perorangan Dinas atau Kendaraan Dinas Jabatan														
			<i>Jumlah Kendaraan Perorangan Dinas atau Kendaraan Dinas Jabatan yang Dipelihara dan Dibayarkan Pajaknya</i>	18 Unit			10 Unit	118.365.052,00	- Kab. Madiun, Semua Kecamatan, Semua Kel/Desa	DANA TRANSFER UMUM-DANA ALOKASI UMUM	-	-	-	10 Unit	140.000.000,00	DINAS TENAGA KERJA DAN PERINDUSTRIAN
	2.07.01.2.09.06	Pemeliharaan Peralatan dan Mesin Lainnya														
			<i>Jumlah Peralatan dan Mesin Lainnya yang Dipelihara</i>	10 Unit			50 Unit	25.861.446,00	- Kab. Madiun, Semua Kecamatan, Semua Kel/Desa	DANA TRANSFER UMUM-DANA BAGI HASIL	-	-	-	50 Unit	60.000.000,00	DINAS TENAGA KERJA DAN PERINDUSTRIAN
2.	<b>2.07.03</b>	<b>PROGRAM PELATIHAN KERJA DAN PRODUKTIVITAS TENAGA KERJA</b>	<b><i>Persentase peserta Pelatihan yang bersertifikat</i></b>	<b>100 persen</b>			<b>100 persen</b>	<b>2.404.710.426,00</b>						<b>100 persen</b>	<b>1.815.000.000,00</b>	
	2.07.03.2.01	Pelaksanaan Pelatihan berdasarkan Unit Kompetensi	<i>Jumlah Peserta Pelatihan yang Bersertifikat</i>	290 Orang			250 Orang	2.324.710.426,00			-	-	-	250 Orang	1.625.000.000,00	DINAS TENAGA KERJA DAN PERINDUSTRIAN
	2.07.03.2.01.01	Proses Pelaksanaan Pendidikan dan Pelatihan Keterampilan bagi Pencari Kerja berdasarkan Klaster Kompetensi														
			<i>Jumlah Tenaga Kerja yang Mendapat Pelatihan Berbasis Kompetensi pada Tahun n</i>	290 Orang			270 Orang	2.324.710.426,00	- Kab. Madiun, Semua Kecamatan, Semua Kel/Desa	LAIN-LAIN PENDAPATAN DAERAH YANG SAH, PENDAPATAN ASLI DAERAH (PAD), DBH CUKAI HASIL TEMBAKAU (CHT)	-	-	-	270 Orang	1.625.000.000,00	DINAS TENAGA KERJA DAN PERINDUSTRIAN
	2.07.03.2.02	Pembinaan Lembaga Pelatihan Kerja Swasta	<i>Jumlah Lembaga Pelatihan yang Berizin Operasional</i>	40 Lembaga			34 Lembaga	32.800.000,00			-	-	-	34 Lembaga	90.000.000,00	DINAS TENAGA KERJA DAN PERINDUSTRIAN
	2.07.03.2.02.01	Pembinaan Lembaga Pelatihan Kerja Swasta														



NO	KODE	URUSAN / BIDANG URUSAN / PROGRAM / KEGIATAN / SUB KEGIATAN	INDIKATOR PROGRAM / KEGIATAN / SUB KEGIATAN	TARGET AKHIR PERIODE RENSTRA OPD	REALISASI CAPAIAN RENJA OPD TAHUN 2022	PRAKIRAAN CAPAIAN TARGET RENJA OPD TAHUN 2023	CAPAIAN KINERJA DAN KERANGKA PENDANAAN						KELOMPOK SASARAN	PRAKIRAAN MAJU RENCANA TAHUN 2025		PERANGKAT DAERAH PENANGGUNG JAWAB
							TARGET 2024	PAGU INDIKATIF (Rp)	LOKASI	SUMBER DANA	PRIORITAS			TARGET	PAGU INDIKATIF (Rp)	
											NASIONAL	DAERAH				
1	2	3	4	5	6	7	8	9	10	11	12	13	14	15	16	17
			<i>Jumlah Lembaga Pelatihan Kerja Swasta yang Dibina</i>	40 Lembaga			34 Lembaga	32.800.000,00	- Kab. Madiun, Semua Kecamatan, Semua Kel/Desa	LAIN-LAIN PENDAPATAN DAERAH YANG SAH	-	-	-	34 Lembaga	90.000.000,00	DINAS TENAGA KERJA DAN PERINDUSTRIAN
	2.07.03.2.04	Konsultasi Produktivitas pada Perusahaan Kecil	<i>Jumlah Perusahaan Kecil yang Mendapatkan Konsultasi</i>	45 Perusahaan			35 Perusahaan	47.200.000,00			-	-	-	35 Perusahaan	100.000.000,00	DINAS TENAGA KERJA DAN PERINDUSTRIAN
	2.07.03.2.04.01	Pelaksanaan Konsultasi Produktivitas kepada Perusahaan Kecil														
			<i>Jumlah Perusahaan Kecil yang Mendapat Konsultasi Peningkatan Produktivitas</i>	45 Perusahaan			40 Perusahaan	47.200.000,00	- Kab. Madiun, Semua Kecamatan, Semua Kel/Desa	LAIN-LAIN PENDAPATAN DAERAH YANG SAH	-	-	-	40 Perusahaan	100.000.000,00	DINAS TENAGA KERJA DAN PERINDUSTRIAN
3.	<b>2.07.04</b>	<b>PROGRAM PENEMPATAN TENAGA KERJA</b>	<b>Persentase Penempatan tenaga kerja</b>	<b>84 persen</b>			<b>80 persen</b>	<b>426.284.600,00</b>						<b>80 persen</b>	<b>175.916.100,00</b>	
	2.07.04.2.01	Pelayanan antar Kerja di Daerah Kabupaten/Kota	<i>Jumlah Pencari Kerja yang terdaftar Jumlah Penempatan Tenaga Kerja melalui AKL, AKAD dan AKAN</i>	3.400 Orang			3.000 Orang 3.000 Orang	355.368.500,00			-	-	-	3.000 Orang 3.000 Orang	95.000.000,00	DINAS TENAGA KERJA DAN PERINDUSTRIAN
	2.07.04.2.01.01	Penyediaan Sumber Daya Pelayanan antar Kerja														
			<i>Jumlah SDM Pelayanan antar Kerja yang Mendapatkan Pelatihan Melalui Bimtek dan lain-lain untuk Peningkatan Kompetensi</i>	75 Orang			75 Orang	50.691.000,00	- Kab. Madiun, Semua Kecamatan, Semua Kel/Desa	DANA TRANSFER UMUM-DANA BAGI HASIL	-	-	-	75 Orang	45.000.000,00	DINAS TENAGA KERJA DAN PERINDUSTRIAN
	2.07.04.2.01.02	Pelayanan antar Kerja														
			<i>Jumlah Tenaga Kerja yang Ditempatkan Melalui Layanan AKAD dan AKL</i>	2.300 Orang			2.200 Orang	304.677.500,00	- Kab. Madiun, Semua Kecamatan, Semua Kel/Desa	DANA TRANSFER UMUM-DANA BAGI HASIL	-	-	-	2.200 Orang	50.000.000,00	DINAS TENAGA KERJA DAN PERINDUSTRIAN
	2.07.04.2.04	Pelindungan PMI (Pra dan Purna Penempatan) di Daerah Kabupaten/Kota	<i>Jumlah Masyarakat yang mendapatkan pembinaan</i>	200 Orang			200 Orang	70.916.100,00			-	-	-	200 Orang	80.916.100,00	DINAS TENAGA KERJA DAN PERINDUSTRIAN
	2.07.04.2.04.03	Pemberdayaan Pekerja Migran Indonesia Purna Penempatan														
			<i>Jumlah PMI Purna yang Diberdayakan</i>	200 Orang			200 Orang	70.916.100,00	- Kab. Madiun, Semua Kecamatan, Semua Kel/Desa	DANA TRANSFER UMUM-DANA BAGI HASIL	-	-	-	200 Orang	80.916.100,00	DINAS TENAGA KERJA DAN PERINDUSTRIAN
4.	<b>2.07.05</b>	<b>PROGRAM HUBUNGAN INDUSTRIAL</b>	<b>Persentase perusahaan yang menerapkan tata kelola kerja yang layak Persentase perselisihan hubungan industrial yang diselesaikan diluar pengadilan</b>	<b>100 persen</b>			<b>5 persen 100 persen</b>	<b>179.768.770,00</b>						<b>5 persen 100 persen</b>	<b>360.000.000,00</b>	

NO	KODE	URUSAN / BIDANG URUSAN / PROGRAM / KEGIATAN / SUB KEGIATAN	INDIKATOR PROGRAM / KEGIATAN / SUB KEGIATAN	TARGET AKHIR PERIODE RENSTRA OPD	REALISASI CAPAIAN RENJA OPD TAHUN 2022	PRAKIRAAN CAPAIAN TARGET RENJA OPD TAHUN 2023	CAPAIAN KINERJA DAN KERANGKA PENDANAAN						KELOMPOK SASARAN	PRAKIRAAN MAJU RENCANA TAHUN 2025		PERANGKAT DAERAH PENANGGUNG JAWAB
							TARGET 2024	PAGU INDIKATIF (Rp)	LOKASI	SUMBER DANA	PRIORITAS			TARGET	PAGU INDIKATIF (Rp)	
											NASIONAL	DAERAH				
1	2	3	4	5	6	7	8	9	10	11	12	13	14	15	16	17
	2.07.05.2.01	Pengesahan Peraturan Perusahaan dan Pendaftaran Perjanjian Kerja Bersama untuk Perusahaan yang Hanya Beroperasi dalam 1 (Satu) Daerah Kabupaten/Kota	<i>Presentase Perusahaan yang memiliki PP/PKB, Struktur Skala Upah dan terdaftar peserta BPJS Ketenagakerjaan</i>	7 Persen			5 Persen	125.500.000,00			-	-	-	5 Persen	240.000.000,00	DINAS TENAGA KERJA DAN PERINDUSTRIAN
	2.07.05.2.01.01	Pengesahan Peraturan Perusahaan bagi Perusahaan														
			<i>Jumlah Perusahaan yang Melaksanakan Pengesahan Peraturan Perusahaan yang Terkait dengan Hubungan Industrial dan Terdaftar di WLKP Online</i>	10 Perusahaan			10 Perusahaan	40.000.000,00	- Kab. Madiun, Semua Kecamatan, Semua Kel/Desa	PENDAPATAN ASLI DAERAH (PAD)	-	-	-	10 Perusahaan	90.000.000,00	DINAS TENAGA KERJA DAN PERINDUSTRIAN
	2.07.05.2.01.03	Penyelenggaraan Pendataan dan Informasi Sarana Hubungan Industrial dan Jaminan Sosial Tenaga Kerja serta Pengupahan														
			<i>Jumlah Data dan Informasi Sarana HI (PP/PKB, Struktur Skala Upah, dan LKS Bipartit) dan Pekerja yang Terdaftar sebagai Peserta Jamsostek serta Pengupahan</i>	4 Laporan			4 Laporan	85.500.000,00	- Kab. Madiun, Semua Kecamatan, Semua Kel/Desa	PENDAPATAN ASLI DAERAH (PAD)	-	-	-	4 Laporan	150.000.000,00	DINAS TENAGA KERJA DAN PERINDUSTRIAN
	2.07.05.2.02	Pencegahan dan Penyelesaian Perselisihan Hubungan Industrial, Mogok Kerja dan Penutupan Perusahaan di Daerah Kabupaten/Kota	<i>Persentase Kasus Perselisihan Hubungan Industrial yang diselesaikan</i>	100 Persen			100 Persen	54.268.770,00			-	-	-	100 Persen	120.000.000,00	DINAS TENAGA KERJA DAN PERINDUSTRIAN
	2.07.05.2.02.01	Pencegahan Perselisihan Hubungan Industrial, Mogok Kerja, dan Penutupan Perusahaan yang Berakibat/Berdampak pada Kepentingan di 1 (Satu) Daerah Kabupaten/Kota														
			<i>Jumlah Perselisihan yang Dicegah</i>	5 Perkara			5 Perkara	28.887.395,00	- Kab. Madiun, Semua Kecamatan, Semua Kel/Desa	DANA TRANSFER UMUM-DANA BAGI HASIL	-	-	-	5 Perkara	60.000.000,00	DINAS TENAGA KERJA DAN PERINDUSTRIAN
	2.07.05.2.02.02	Penyelesaian Perselisihan Hubungan Industrial, Mogok Kerja, dan Penutupan Perusahaan yang Berakibat/Berdampak pada Kepentingan di 1 (satu) Daerah Kabupaten/Kota														
			<i>Jumlah Perkara Perselisihan yang terselesaikan</i>	10 Perkara			10 Perkara	25.381.375,00	- Kab. Madiun, Semua Kecamatan, Semua Kel/Desa	DANA TRANSFER UMUM-DANA BAGI HASIL	-	-	-	10 Perkara	60.000.000,00	DINAS TENAGA KERJA DAN PERINDUSTRIAN
	<b>3</b>	<b>URUSAN PEMERINTAHAN PILIHAN</b>						<b>728.077.851,00</b>							<b>459.000.000,00</b>	
	<b>3.31</b>	<b>URUSAN PEMERINTAHAN BIDANG PERINDUSTRIAN</b>						<b>619.709.651,00</b>							<b>340.000.000,00</b>	
1.	<b>3.31.02</b>	<b>PROGRAM PERENCANAAN DAN PEMBANGUNAN INDUSTRI</b>	<i>Jumlah Dokumen Rencana Pembangunan Industri</i>	<b>2 dokumen</b>			<b>2 dokumen</b>	<b>566.016.002,00</b>						<b>2 dokumen</b>	<b>240.000.000,00</b>	
	3.31.02.2.01	Penyusunan dan Evaluasi Rencana Pembangunan Industri Kabupaten/Kota	<i>Jumlah Dokumen Pembangunan Industri</i>	2 Dokumen			2 Dokumen	566.016.002,00			-	-	-	2 Dokumen	240.000.000,00	DINAS TENAGA KERJA DAN PERINDUSTRIAN
	3.31.02.2.01.03	Koordinasi, Sinkronisasi, dan Pelaksanaan Pembangunan Sumber Daya Industri														

NO	KODE	URUSAN / BIDANG URUSAN / PROGRAM / KEGIATAN / SUB KEGIATAN	INDIKATOR PROGRAM / KEGIATAN / SUB KEGIATAN	TARGET AKHIR PERIODE RENSTRA OPD	REALISASI CAPAIAN RENJA OPD TAHUN 2022	PRAKIRAAN CAPAIAN TARGET RENJA OPD TAHUN 2023	CAPAIAN KINERJA DAN KERANGKA PENDANAAN						KELOMPOK SASARAN	PRAKIRAAN MAJU RENCANA TAHUN 2025		PERANGKAT DAERAH PENANGGUNG JAWAB
							TARGET 2024	PAGU INDIKATIF (Rp)	LOKASI	SUMBER DANA	PRIORITAS			TARGET	PAGU INDIKATIF (Rp)	
											NASIONAL	DAERAH				
1	2	3	4	5	6	7	8	9	10	11	12	13	14	15	16	17
			<i>Jumlah Dokumen Hasil Koordinasi, Sinkronisasi, dan pelaksanaan Pembangunan Sumber Daya Industri</i>	2 Dokumen			2 Dokumen	566.016.002,00	- Kab. Madiun, Semua Kecamatan, Semua Kel/Desa	PENDAPATAN BAGI HASIL PAJAK ROKOK-PENEGAKAN DISIPLIN, DBH CUKAI HASIL TEMBAKAU (CHT), DANA TRANSFER UMUM-DANA BAGI HASIL	-	-	-	2 Dokumen	240.000.000,00	DINAS TENAGA KERJA DAN PERINDUSTRIAN
2.	3.31.03	<b>PROGRAM PENGENDALIAN IZIN USAHA INDUSTRI</b>	<b>Persentase IKM yang terfasilitasi perijinan</b>	<b>80 persen</b>			<b>80 persen</b>	<b>25.161.109,00</b>						<b>80 persen</b>	<b>45.000.000,00</b>	
	3.31.03.2.01	Penerbitan Izin Usaha Industri (IUI), Izin Perluasan Usaha Industri (IPUI), Izin Usaha Kawasan Industri (IUKI) dan Izin Perluasan Kawasan Industri (IPKI) Kewenangan Kabupaten/Kota	<i>Jumlah IKM yang mendapatkan fasilitas perijinan</i>	5 IKM			5 IKM	25.161.109,00			-	-	-	5 IKM	45.000.000,00	DINAS TENAGA KERJA DAN PERINDUSTRIAN
	3.31.03.2.01.01	Fasilitasi Pemenuhan Komitmen Perolehan IUI, IPUI, IUKI dan IPKI Kewenangan Kabupaten/Kota dalam Sistem Informasi Industri Nasional (SIINas) yang Terintegrasi dengan Sistem Pelayanan Perizinan Berusaha Terintegrasi Secara Elektronik														
			<i>Jumlah Dokumen Hasil Fasilitasi Verifikasi Teknis Pemenuhan Kesesuaian Persyaratan Teknis Perizinan Berusaha Sektor Industri dan/atau dalam rangka Perluasan Usaha untuk Bidang Usaha dengan Risiko Usaha Menengah-Tinggi dan Tinggi, Melalui SIINas yang Terintegrasi dengan Sistem OSS</i>	1 Dokumen			1 Dokumen	25.161.109,00	- Kab. Madiun, Semua Kecamatan, Semua Kel/Desa	PENDAPATAN BAGI HASIL PAJAK ROKOK-PENEGAKAN DISIPLIN	-	-	-	1 Dokumen	45.000.000,00	DINAS TENAGA KERJA DAN PERINDUSTRIAN
3.	3.31.04	<b>PROGRAM PENGELOLAAN SISTEM INFORMASI INDUSTRI NASIONAL</b>	<b>Presentase IKM yang memanfaatkan SIINas</b>	<b>80 persen</b>			<b>80 persen</b>	<b>28.532.540,00</b>						<b>80 persen</b>	<b>55.000.000,00</b>	
	3.31.04.2.01	Penyediaan Informasi Industri untuk Informasi Industri untuk IUI, IPUI, IUKI dan IPKI Kewenangan Kabupaten/Kota	<i>Jumlah IKM yang terfasilitasi pada SIINas</i>	15 IKM			15 IKM	28.532.540,00			-	-	-	15 IKM	55.000.000,00	DINAS TENAGA KERJA DAN PERINDUSTRIAN
	3.31.04.2.01.01	Fasilitasi Pengumpulan, Pengolahan dan Analisis Data Industri, Data Kawasan Industri serta Data Lain Lingkup Kabupaten/Kota Melalui Sistem Informasi Industri Nasional (SIINas)														
			<i>Jumlah Dokumen Hasil Fasilitasi Pengumpulan, Pengolahan dan Analisis Data Industri, Data Kawasan Industri serta Data Lain Lingkup Kabupaten/Kota Melalui Sistem Informasi Industri Nasional (SIINas)</i>	1 Dokumen			1 Dokumen	28.532.540,00	- Kab. Madiun, Semua Kecamatan, Semua Kel/Desa	PENDAPATAN BAGI HASIL PAJAK ROKOK-PENEGAKAN DISIPLIN	-	-	-	1 Dokumen	55.000.000,00	DINAS TENAGA KERJA DAN PERINDUSTRIAN
	<b>3.32</b>	<b>URUSAN PEMERINTAHAN BIDANG TRANSMIGRASI</b>						<b>108.368.200,00</b>							<b>119.000.000,00</b>	

NO	KODE	URUSAN / BIDANG URUSAN / PROGRAM / KEGIATAN / SUB KEGIATAN	INDIKATOR PROGRAM / KEGIATAN / SUB KEGIATAN	TARGET AKHIR PERIODE RENSTRA OPD	REALISASI CAPAIAN RENJA OPD TAHUN 2022	PRAKIRAAN CAPAIAN TARGET RENJA OPD TAHUN 2023	CAPAIAN KINERJA DAN KERANGKA PENDANAAN						KELOMPOK SASARAN	PRAKIRAAN MAJU RENCANA TAHUN 2025		PERANGKAT DAERAH PENANGGUNG JAWAB
							TARGET 2024	PAGU INDIKATIF (Rp)	LOKASI	SUMBER DANA	PRIORITAS			TARGET	PAGU INDIKATIF (Rp)	
											NASIONAL	DAERAH				
1	2	3	4	5	6	7	8	9	10	11	12	13	14	15	16	17
1.	3.32.03	PROGRAM PEMBANGUNAN KAWASAN TRANSMIGRASI	<i>Persentase transmigran umum yang dipindahkan dan ditempatkan</i>	100 persen			100 persen	108.368.200,00						100 persen	119.000.000,00	
	3.32.03.2.01	Penataan Persebaran Penduduk yang Berasal dari 1 (Satu) Daerah Kabupaten/Kota	<i>Jumlah Calon Transmigran yang lolos diseleksi Jumlah Transmigran yang dipindahkan dan ditempatkan</i>	2 Kepala Keluarga			5 Kepala Keluarga 2 Kepala Keluarga	108.368.200,00			-	-	-	5 Kepala Keluarga 2 Kepala Keluarga	119.000.000,00	DINAS TENAGA KERJA DAN PERINDUSTRIAN
	3.32.03.2.01.04	Pemindahan dan Penempatan Transmigran yang Berasal dari 1 (Satu) Daerah Kabupaten/Kota														
			<i>Jumlah Transmigran yang Dipindahkan dan Ditempatkan</i>	2 Kepala Keluarga			2 Kepala Keluarga	61.500.000,00	- Kab. Madiun, Semua Kecamatan, Semua Kel/Desa	DANA TRANSFER UMUM-DANA BAGI HASIL	-	-	-	2 Kepala Keluarga	66.500.000,00	DINAS TENAGA KERJA DAN PERINDUSTRIAN
	3.32.03.2.01.05	Penyuluhan Transmigrasi														
			<i>Jumlah Calon Transmigran yang Mendapatkan Penyuluhan</i>	160 Kepala Keluarga			160 Kepala Keluarga	46.868.200,00	- Kab. Madiun, Semua Kecamatan, Semua Kel/Desa	DANA TRANSFER UMUM-DANA BAGI HASIL	-	-	-	160 Kepala Keluarga	52.500.000,00	DINAS TENAGA KERJA DAN PERINDUSTRIAN
		<b>J U M L A H</b>							<b>8.885.640.105,00</b>						<b>8.592.921.800,00</b>	

**RENCANA KERJA ORGANISASI PERANGKAT DAERAH (RENJA OPD)  
DINAS PENGENDALIAN PENDUDUK DAN KELUARGA BERENCANA, PEMBERDAYAAN PEREMPUAN DAN PERLINDUNGAN ANAK KAB. MADIUN  
TAHUN 2024**

NO	KODE	URUSAN / BIDANG URUSAN / PROGRAM / KEGIATAN / SUB KEGIATAN	INDIKATOR PROGRAM / KEGIATAN / SUB KEGIATAN	TARGET AKHIR PERIODE RENSTRA OPD	REALISASI CAPAIAN RENJA OPD TAHUN 2022	PRAKIRAAN CAPAIAN TARGET RENJA OPD TAHUN 2023	CAPAIAN KINERJA DAN KERANGKA PENDANAAN					KELOMPOK SASARAN	PRAKIRAAN MAJU RENCANA TAHUN 2025		PERANGKAT DAERAH PENANGGUNG JAWAB		
							TARGET 2024	PAGU INDIKATIF (Rp)	LOKASI	SUMBER DANA	PRIORITAS		TARGET	PAGU INDIKATIF (Rp)			
											NASIONAL					DAERAH	
1	2	3	4	5	6	7	8	9	10	11	12	13	14	15	16	17	
		DINAS PENGENDALIAN PENDUDUK DAN KELUARGA BERENCANA, PEMBERDAYAAN PEREMPUAN DAN PERLINDUNGAN ANAK						18.156.154.335,00							18.121.703.498,00		
	2	URUSAN PEMERINTAHAN WAJIB YANG TIDAK BERKAITAN DENGAN PELAYANAN DASAR					18.156.154.335,00								18.121.703.498,00		
	2.08	URUSAN PEMERINTAHAN BIDANG PEMBERDAYAAN PEREMPUAN DAN PERLINDUNGAN ANAK					716.324.490,00								581.324.590,00		
1.	2.08.02	PROGRAM PENGARUSUTAMAAN GENDER DAN PEMBERDAYAAN PEREMPUAN	<i>Persentase lembaga penyedia layanan pemberdayaan perempuan yang aktif Persentase Lembaga Penyedia Layanan Pemberdayaan Perempuan yang aktif</i>	83,13 persen			81,93 persen 81,93 Persen	326.787.216,00						81,93 persen 81,93 Persen	191.787.216,00		
	2.08.02.2.01	Pelebagaian Pengarusutamaan Gender (PUG) pada Lembaga Pemerintah Kewenangan Kabupaten/Kota	<i>Persentase Focal point OPD ang aktif</i>				71,11 persen	150.000.000,00						71,11 persen	15.000.000,00	DINAS PENGENDALIAN PENDUDUK DAN KELUARGA BERENCANA, PEMBERDAYAAN PEREMPUAN DAN PERLINDUNGAN ANAK	
	2.08.02.2.01.03	Advokasi Kebijakan dan Pendampingan Pelaksanaan PUG termasuk PPRG															
			<i>Jumlah Perangkat Daerah yang Mendapat Advokasi Kebijakan dan Pendampingan Pelaksanaan Pengarusutamaan Gender (PUG) Termasuk Perencanaan Pembangunan Responsif Gender (PPRG) Kewenangan Kabupaten/Kota</i>	34 Perangkat Daerah			32 Perangkat Daerah	150.000.000,00	- Kab. Madiun, Semua Kecamatan, Semua Kel/Desa	DANA TRANSFER UMUM-DANA ALOKASI UMUM	-	-	-	32 Perangkat Daerah	15.000.000,00	DINAS PENGENDALIAN PENDUDUK DAN KELUARGA BERENCANA, PEMBERDAYAAN PEREMPUAN DAN PERLINDUNGAN ANAK	
	2.08.02.2.02	Pemberdayaan Perempuan Bidang Politik, Hukum, Sosial, dan Ekonomi pada Organisasi Kemasyarakatan Kewenangan Kabupaten/Kota	<i>Persentase perempuan yang mendapatkan Fasilitas Pemberdayaan dibidang politik, hukum, sosial dan ekonomi</i>				33,33 Persen	40.424.466,00						33,33 Persen	40.424.466,00	DINAS PENGENDALIAN PENDUDUK DAN KELUARGA BERENCANA, PEMBERDAYAAN PEREMPUAN DAN PERLINDUNGAN ANAK	
	2.08.02.2.02.02	Advokasi Kebijakan dan Pendampingan Peningkatan Partisipasi Perempuan dan Politik, Hukum, Sosial dan Ekonomi															
			<i>Jumlah Organisasi Masyarakat yang Mendapat Advokasi dan Pendampingan Kebijakan Peningkatan Partisipasi Perempuan di Bidang Politik, Hukum, Sosial dan Ekonomi Kewenangan Kabupaten/Kota</i>	7 Organisasi			6 Organisasi	40.424.466,00	- Kab. Madiun, Semua Kecamatan, Semua Kel/Desa	DANA TRANSFER UMUM-DANA ALOKASI UMUM	-	-	-	6 Organisasi	40.424.466,00	DINAS PENGENDALIAN PENDUDUK DAN KELUARGA BERENCANA, PEMBERDAYAAN PEREMPUAN DAN PERLINDUNGAN ANAK	



NO	KODE	URUSAN / BIDANG URUSAN / PROGRAM / KEGIATAN / SUB KEGIATAN	INDIKATOR PROGRAM / KEGIATAN / SUB KEGIATAN	TARGET AKHIR PERIODE RENSTRA OPD	REALISASI CAPAIAN RENJA OPD TAHUN 2022	PRAKIRAAN CAPAIAN TARGET RENJA OPD TAHUN 2023	CAPAIAN KINERJA DAN KERANGKA PENDANAAN					KELOMPOK SASARAN	PRAKIRAAN MAJU RENCANA TAHUN 2025		PERANGKAT DAERAH PENANGGUNG JAWAB	
							TARGET 2024	PAGU INDIKATIF (Rp)	LOKASI	SUMBER DANA	PRIORITAS		TARGET	PAGU INDIKATIF (Rp)		
											NASIONAL					DAERAH
1	2	3	4	5	6	7	8	9	10	11	12	13	14	15	16	17
	2.08.02.2.03	Penguatan dan Pengembangan Lembaga Penyedia Layanan Pemberdayaan Perempuan Kewenangan Kabupaten/Kota	Jumlah lembaga penyedia layanan pemberdayaan perempuan yang aktif				69 lembaga	136.362.750,00			-	-	-	69 lembaga	136.362.750,00	DINAS PENGENDALIAN PENDUDUK DAN KELUARGA BERENCANA, PEMBERDAYAAN PEREMPUAN DAN PERLINDUNGAN ANAK
	2.08.02.2.03.02	Peningkatan Kapasitas Sumber Daya Lembaga Penyedia Layanan Pemberdayaan Perempuan Kewenangan Kabupaten/Kota														
			Jumlah sumber Daya Lembaga Penyedia Layanan Pemberdayaan Perempuan Kewenangan Kabupaten/Kota yang Mendapat Peningkatan Kapasitas	375 Orang			100 Orang	136.362.750,00	- Kab. Madiun, Semua Kecamatan, Semua Kel/Desa	DANA TRANSFER UMUM-DANA ALOKASI UMUM	-	-	-	100 Orang	136.362.750,00	DINAS PENGENDALIAN PENDUDUK DAN KELUARGA BERENCANA, PEMBERDAYAAN PEREMPUAN DAN PERLINDUNGAN ANAK
2.	2.08.03	<b>PROGRAM PERLINDUNGAN PEREMPUAN</b>	<b>Persentase kasus kekerasan pada perempuan yang ditindaklanjuti sesuai dengan kebutuhan</b>	<b>100 persen</b>			<b>100 persen</b>	<b>21.000.000,00</b>						<b>100 persen</b>	<b>21.000.000,00</b>	
	2.08.03.2.03	Penguatan dan Pengembangan Lembaga Penyedia Layanan Perlindungan Perempuan Tingkat Daerah Kabupaten/Kota	Persentase Lembaga Penyedia Layanan Perlindungan Perempuan (Pusat Pelayanan Terpadu) yang aktif	11,00 Persen			10,00 Persen	21.000.000,00			-	-	-	10,00 Persen	21.000.000,00	DINAS PENGENDALIAN PENDUDUK DAN KELUARGA BERENCANA, PEMBERDAYAAN PEREMPUAN DAN PERLINDUNGAN ANAK
	2.08.03.2.03.04	Penguatan Jejaring antar Lembaga Penyedia Layanan Perlindungan Perempuan Kewenangan Kabupaten/Kota														
			Jumlah Dokumen Hasil Penguatan Jejaring Antar Lembaga Penyedia Layanan Perlindungan Perempuan Kewenangan Kabupaten/Kota	1 Dokumen			2 Dokumen	21.000.000,00	- Kab. Madiun, Semua Kecamatan, Semua Kel/Desa	DANA TRANSFER UMUM-DANA ALOKASI UMUM	-	-	-	2 Dokumen	21.000.000,00	DINAS PENGENDALIAN PENDUDUK DAN KELUARGA BERENCANA, PEMBERDAYAAN PEREMPUAN DAN PERLINDUNGAN ANAK
3.	2.08.06	<b>PROGRAM PEMENUHAN HAK ANAK (PHA)</b>	<b>Persentase lembaga penyedia layanan peningkatan kualitas hidup anak yang aktif</b>	<b>43,00 persen</b>			<b>40,00 persen</b>	<b>211.163.994,00</b>						<b>40,00 persen</b>	<b>211.163.994,00</b>	
	2.08.06.2.02	Penguatan dan Pengembangan Lembaga Penyedia Layanan Peningkatan Kualitas Hidup Anak Kewenangan Kabupaten/Kota	Jumlah lembaga penyedia layanan peningkatan kualitas hidup anak yang aktif	130 lembaga			120 lembaga	211.163.994,00			-	-	-	120 lembaga	211.163.994,00	DINAS PENGENDALIAN PENDUDUK DAN KELUARGA BERENCANA, PEMBERDAYAAN PEREMPUAN DAN PERLINDUNGAN ANAK
	2.08.06.2.02.04	Penguatan Jejaring antar Lembaga Penyedia Layanan Peningkatan Kualitas Hidup Anak Tingkat Daerah Kabupaten/Kota														
			Jumlah Dokumen Hasil Penguatan Jejaring Antar Lembaga Penyedia Layanan Peningkatan Kualitas Hidup Anak Kewenangan Kabupaten/Kota	1 Dokumen			1 Dokumen	211.163.994,00	- Kab. Madiun, Semua Kecamatan, Semua Kel/Desa	DANA TRANSFER UMUM-DANA ALOKASI UMUM	-	-	-	1 Dokumen	211.163.994,00	DINAS PENGENDALIAN PENDUDUK DAN KELUARGA BERENCANA, PEMBERDAYAAN PEREMPUAN DAN PERLINDUNGAN ANAK
4.	2.08.07	<b>PROGRAM PERLINDUNGAN KHUSUS ANAK</b>	<b>Persentase kasus kekerasan terhadap anak yang ditindaklanjuti sesuai dengan kebutuhan</b>	<b>100 persen</b>			<b>100 persen</b>	<b>157.373.280,00</b>						<b>100 persen</b>	<b>157.373.280,00</b>	

NO	KODE	URUSAN / BIDANG URUSAN / PROGRAM / KEGIATAN / SUB KEGIATAN	INDIKATOR PROGRAM / KEGIATAN / SUB KEGIATAN	TARGET AKHIR PERIODE RENSTRA OPD	REALISASI CAPAIAN RENJA OPD TAHUN 2022	PRAKIRAAN CAPAIAN TARGET RENJA OPD TAHUN 2023	CAPAIAN KINERJA DAN KERANGKA PENDANAAN					KELOMPOK SASARAN	PRAKIRAAN MAJU RENCANA TAHUN 2025		PERANGKAT DAERAH PENANGGUNG JAWAB	
							TARGET 2024	PAGU INDIKATIF (Rp)	LOKASI	SUMBER DANA	PRIORITAS		TARGET	PAGU INDIKATIF (Rp)		
											NASIONAL					DAERAH
1	2	3	4	5	6	7	8	9	10	11	12	13	14	15	16	17
	2.08.07.2.03	Penguatan dan Pengembangan Lembaga Penyedia Layanan bagi Anak yang Memerlukan Perlindungan Khusus Tingkat Daerah Kabupaten/Kota	<i>Persentase Lembaga Penyedia Layanan Bagi Anak Yang Memerlukan Perlindungan Khusus yang terfasilitasi</i>	10,00 Persen			10,00 Persen	157.373.280,00			-	-	-	10,00 Persen	157.373.380,00	DINAS PENGENDALIAN PENDUDUK DAN KELUARGA BERENCANA, PEMBERDAYAAN PEREMPUAN DAN PERLINDUNGAN ANAK
	2.08.07.2.03.03	Koordinasi dan Sinkronisasi Penguatan Jejaring antar Lembaga Penyedia Layanan Anak yang Memerlukan Perlindungan Khusus Tingkat Daerah Kabupaten/Kota														
			<i>Jumlah Dokumen Hasil Koordinasi dan Sinkronisasi Penguatan Jejaring antar Lembaga Penyedia Layanan Anak yang Memerlukan Perlindungan Khusus Kewenangan Kabupaten/Kota</i>	8 Dokumen			8 Dokumen	157.373.280,00	- Kab. Madiun, Semua Kecamatan, Semua Kel/Desa	DANA TRANSFER UMUM-DANA ALOKASI UMUM	-	-	-	8 Dokumen	157.373.380,00	DINAS PENGENDALIAN PENDUDUK DAN KELUARGA BERENCANA, PEMBERDAYAAN PEREMPUAN DAN PERLINDUNGAN ANAK
	<b>2.14</b>	<b>URUSAN PEMERINTAHAN BIDANG PENGENDALIAN PENDUDUK DAN KELUARGA BERENCANA</b>						<b>17.439.829.845,00</b>							<b>17.540.378.908,00</b>	
1.	<b>2.14.01</b>	<b>PROGRAM PENUNJANG URUSAN PEMERINTAHAN DAERAH KABUPATEN/KOTA</b>	<b><i>Kepuasan ASN terhadap pelayanan kesekretariatan Perangkat Daerah Nilai Pengawasan Kearsipan Internal Nilai SAKIP Perangkat Daerah</i></b>	<b>50,50 Angka</b>			<b>88,15 persen 45 Angka 85,00 nilai</b>	<b>4.634.676.165,00</b>						<b>88,15 persen 45 Angka 85,00 nilai</b>	<b>4.734.425.228,00</b>	
	2.14.01.2.01	Perencanaan, Penganggaran, dan Evaluasi Kinerja Perangkat Daerah	<i>Persentase dokumen Perencanaan, Penganggaran, dan Evaluasi Kinerja Perangkat Daerah yang disusun sesuai dengan peraturan yang berlaku</i>	100,00 Persen			100,00 Persen	2.000.000,00			-	-	-	100,00 Persen	2.000.000,00	DINAS PENGENDALIAN PENDUDUK DAN KELUARGA BERENCANA, PEMBERDAYAAN PEREMPUAN DAN PERLINDUNGAN ANAK
	2.14.01.2.01.06	Koordinasi dan Penyusunan Laporan Capaian Kinerja dan Ikhtisar Realisasi Kinerja SKPD														
			<i>Jumlah Laporan Capaian Kinerja dan Ikhtisar Realisasi Kinerja SKPD dan Laporan Hasil Koordinasi Penyusunan Laporan Capaian Kinerja dan Ikhtisar Realisasi Kinerja SKPD</i>				22 Laporan	2.000.000,00	- Kab. Madiun, Semua Kecamatan, Semua Kel/Desa	DANA TRANSFER UMUM-DANA ALOKASI UMUM	-	-	-	22 Laporan	2.000.000,00	DINAS PENGENDALIAN PENDUDUK DAN KELUARGA BERENCANA, PEMBERDAYAAN PEREMPUAN DAN PERLINDUNGAN ANAK
	2.14.01.2.02	Administrasi Keuangan Perangkat Daerah	<i>Persentase dokumen administrasi keuangan daerah yang terpenuhi</i>	100,00 Persen			100,00 Persen	3.350.270.937,00			-	-	-	100,00 Persen	3.450.000.000,00	DINAS PENGENDALIAN PENDUDUK DAN KELUARGA BERENCANA, PEMBERDAYAAN PEREMPUAN DAN PERLINDUNGAN ANAK
	2.14.01.2.02.01	Penyediaan Gaji dan Tunjangan ASN														
			<i>Jumlah Orang yang Menerima Gaji dan Tunjangan ASN</i>	35 Orang/bulan			35 Orang/bulan	3.350.270.937,00	- Kab. Madiun, Semua Kecamatan, Semua Kel/Desa	DANA TRANSFER UMUM-DANA ALOKASI UMUM	-	-	-	35 Orang/bulan	3.450.000.000,00	DINAS PENGENDALIAN PENDUDUK DAN KELUARGA BERENCANA, PEMBERDAYAAN PEREMPUAN DAN PERLINDUNGAN ANAK

NO	KODE	URUSAN / BIDANG URUSAN / PROGRAM / KEGIATAN / SUB KEGIATAN	INDIKATOR PROGRAM / KEGIATAN / SUB KEGIATAN	TARGET AKHIR PERIODE RENSTRA OPD	REALISASI CAPAIAN RENJA OPD TAHUN 2022	PRAKIRAAN CAPAIAN TARGET RENJA OPD TAHUN 2023	CAPAIAN KINERJA DAN KERANGKA PENDANAAN						KELOMPOK SASARAN	PRAKIRAAN MAJU RENCANA TAHUN 2025		PERANGKAT DAERAH PENANGGUNG JAWAB
							TARGET 2024	PAGU INDIKATIF (Rp)	LOKASI	SUMBER DANA	PRIORITAS			TARGET	PAGU INDIKATIF (Rp)	
											NASIONAL	DAERAH				
1	2	3	4	5	6	7	8	9	10	11	12	13	14	15	16	17
	2.14.01.2.05	Administrasi Kepegawaian Perangkat Daerah	<i>Persentase Administrasi Kepegawaian Perangkat Daerah yang dilaksanakan sesuai peraturan yang berlaku</i>	100,00 Persen			100,00 Persen	26.750.000,00			-	-	-	100,00 Persen	26.750.000,00	DINAS PENGENDALIAN PENDUDUK DAN KELUARGA BERENCANA, PEMBERDAYAAN PEREMPUAN DAN PERLINDUNGAN ANAK
	2.14.01.2.05.05	Monitoring, Evaluasi, dan Penilaian Kinerja Pegawai														
			<i>Jumlah Dokumen Monitoring, Evaluasi, dan Penilaian Kinerja Pegawai</i>	1 Dokumen			1 Dokumen	26.750.000,00	- Kab. Madiun, Semua Kecamatan, Semua Kel/Desa	DANA TRANSFER UMUM-DANA ALOKASI UMUM	-	-	-	1 Dokumen	26.750.000,00	DINAS PENGENDALIAN PENDUDUK DAN KELUARGA BERENCANA, PEMBERDAYAAN PEREMPUAN DAN PERLINDUNGAN ANAK
	2.14.01.2.06	Administrasi Umum Perangkat Daerah	<i>Persentase arsip aktif yang dibuatkan daftar arsip Persentase layanan Administrasi Umum Perangkat Daerah yang disediakan</i>	100,00 Persen			75,00 Persen 100,00 Persen	330.938.277,00			-	-	-	75,00 Persen 100,00 Persen	330.958.277,00	DINAS PENGENDALIAN PENDUDUK DAN KELUARGA BERENCANA, PEMBERDAYAAN PEREMPUAN DAN PERLINDUNGAN ANAK
	2.14.01.2.06.02	Penyediaan Peralatan dan Perlengkapan Kantor														
			<i>Jumlah Paket Peralatan dan Perlengkapan Kantor yang Disediakan</i>	6 Paket			3 Paket	102.519.546,00	- Kab. Madiun, Semua Kecamatan, Semua Kel/Desa	DANA TRANSFER UMUM-DANA ALOKASI UMUM	-	-	-	3 Paket	102.519.546,00	DINAS PENGENDALIAN PENDUDUK DAN KELUARGA BERENCANA, PEMBERDAYAAN PEREMPUAN DAN PERLINDUNGAN ANAK
	2.14.01.2.06.03	Penyediaan Peralatan Rumah Tangga														
			<i>Jumlah Paket Peralatan Rumah Tangga yang Disediakan</i>	1 Paket			1 Paket	21.864.219,00	- Kab. Madiun, Semua Kecamatan, Semua Kel/Desa	DANA TRANSFER UMUM-DANA ALOKASI UMUM	-	-	-	1 Paket	21.864.219,00	DINAS PENGENDALIAN PENDUDUK DAN KELUARGA BERENCANA, PEMBERDAYAAN PEREMPUAN DAN PERLINDUNGAN ANAK
	2.14.01.2.06.04	Penyediaan Bahan Logistik Kantor														
			<i>Jumlah Paket Bahan Logistik Kantor yang Disediakan</i>	5 Paket			2 Paket	49.827.545,00	- Kab. Madiun, Semua Kecamatan, Semua Kel/Desa	DANA TRANSFER UMUM-DANA ALOKASI UMUM	-	-	-	2 Paket	49.827.545,00	DINAS PENGENDALIAN PENDUDUK DAN KELUARGA BERENCANA, PEMBERDAYAAN PEREMPUAN DAN PERLINDUNGAN ANAK
	2.14.01.2.06.05	Penyediaan Barang Cetak dan Penggandaan														
			<i>Jumlah Paket Barang Cetak dan Penggandaan yang Disediakan</i>	1 Paket			2 Paket	14.787.420,00	- Kab. Madiun, Semua Kecamatan, Semua Kel/Desa	DANA TRANSFER UMUM-DANA ALOKASI UMUM	-	-	-	2 Paket	14.787.420,00	DINAS PENGENDALIAN PENDUDUK DAN KELUARGA BERENCANA, PEMBERDAYAAN PEREMPUAN DAN PERLINDUNGAN ANAK
	2.14.01.2.06.06	Penyediaan Bahan Bacaan dan Peraturan Perundang-undangan														



NO	KODE	URUSAN / BIDANG URUSAN / PROGRAM / KEGIATAN / SUB KEGIATAN	INDIKATOR PROGRAM / KEGIATAN / SUB KEGIATAN	TARGET AKHIR PERIODE RENSTRA OPD	REALISASI CAPAIAN RENJA OPD TAHUN 2022	PRAKIRAAN CAPAIAN TARGET RENJA OPD TAHUN 2023	CAPAIAN KINERJA DAN KERANGKA PENDANAAN						KELOMPOK SASARAN	PRAKIRAAN MAJU RENCANA TAHUN 2025		PERANGKAT DAERAH PENANGGUNG JAWAB
							TARGET 2024	PAGU INDIKATIF (Rp)	LOKASI	SUMBER DANA	PRIORITAS			TARGET	PAGU INDIKATIF (Rp)	
											NASIONAL	DAERAH				
1	2	3	4	5	6	7	8	9	10	11	12	13	14	15	16	17
			<i>Jumlah Dokumen Bahan Bacaan dan Peraturan Perundang-Undangan yang Disediakan</i>	12 Dokumen			1 Dokumen	1.980.000,00	- Kab. Madiun, Semua Kecamatan, Semua Kel/Desa	DANA TRANSFER UMUM-DANA ALOKASI UMUM	-	-	-	1 Dokumen	2.000.000,00	DINAS PENGENDALIAN PENDUDUK DAN KELUARGA BERENCANA, PEMBERDAYAAN PEREMPUAN DAN PERLINDUNGAN ANAK
	2.14.01.2.06.07	Penyediaan Bahan/Material														
			<i>Jumlah Paket Bahan/Material yang Disediakan</i>	1 Paket			1 Paket	9.904.500,00	- Kab. Madiun, Semua Kecamatan, Semua Kel/Desa	DANA TRANSFER UMUM-DANA ALOKASI UMUM	-	-	-	1 Paket	9.904.500,00	DINAS PENGENDALIAN PENDUDUK DAN KELUARGA BERENCANA, PEMBERDAYAAN PEREMPUAN DAN PERLINDUNGAN ANAK
	2.14.01.2.06.09	Penyelenggaraan Rapat Koordinasi dan Konsultasi SKPD														
			<i>Jumlah Laporan Penyelenggaraan Rapat Koordinasi dan Konsultasi SKPD</i>	100 Laporan			2 Laporan	127.055.047,00	- Kab. Madiun, Semua Kecamatan, Semua Kel/Desa	DANA TRANSFER UMUM-DANA ALOKASI UMUM	-	-	-	2 Laporan	127.055.047,00	DINAS PENGENDALIAN PENDUDUK DAN KELUARGA BERENCANA, PEMBERDAYAAN PEREMPUAN DAN PERLINDUNGAN ANAK
	2.14.01.2.06.10	Penatausahaan Arsip Dinamis pada SKPD														
			<i>Jumlah Dokumen Penatausahaan Arsip Dinamis pada SKPD</i>	10 Dokumen			1 Dokumen	3.000.000,00	- Kab. Madiun, Semua Kecamatan, Semua Kel/Desa	DANA TRANSFER UMUM-DANA ALOKASI UMUM	-	-	-	1 Dokumen	3.000.000,00	DINAS PENGENDALIAN PENDUDUK DAN KELUARGA BERENCANA, PEMBERDAYAAN PEREMPUAN DAN PERLINDUNGAN ANAK
	2.14.01.2.08	Penyediaan Jasa Penunjang Urusan Pemerintahan Daerah	<i>Persentase Jasa Penunjang Urusan Pemerintah Daerah yang disediakan</i>	100,00 Persen			100,00 Persen	641.681.434,00			-	-	-	100,00 Persen	641.681.434,00	DINAS PENGENDALIAN PENDUDUK DAN KELUARGA BERENCANA, PEMBERDAYAAN PEREMPUAN DAN PERLINDUNGAN ANAK
	2.14.01.2.08.01	Penyediaan Jasa Surat Menyurat														
			<i>Jumlah Laporan Penyediaan Jasa Surat Menyurat</i>	8 Laporan			1 Laporan	4.000.000,00	- Kab. Madiun, Semua Kecamatan, Semua Kel/Desa	DANA TRANSFER UMUM-DANA ALOKASI UMUM	-	-	-	1 Laporan	4.000.000,00	DINAS PENGENDALIAN PENDUDUK DAN KELUARGA BERENCANA, PEMBERDAYAAN PEREMPUAN DAN PERLINDUNGAN ANAK
	2.14.01.2.08.02	Penyediaan Jasa Komunikasi, Sumber Daya Air dan Listrik														
			<i>Jumlah Laporan Penyediaan Jasa Komunikasi, Sumber Daya Air dan Listrik yang Disediakan</i>	12 Laporan			12 Laporan	63.970.800,00	- Kab. Madiun, Semua Kecamatan, Semua Kel/Desa	DANA TRANSFER UMUM-DANA ALOKASI UMUM	-	-	-	12 Laporan	63.970.800,00	DINAS PENGENDALIAN PENDUDUK DAN KELUARGA BERENCANA, PEMBERDAYAAN PEREMPUAN DAN PERLINDUNGAN ANAK
	2.14.01.2.08.04	Penyediaan Jasa Pelayanan Umum Kantor														

NO	KODE	URUSAN / BIDANG URUSAN / PROGRAM / KEGIATAN / SUB KEGIATAN	INDIKATOR PROGRAM / KEGIATAN / SUB KEGIATAN	TARGET AKHIR PERIODE RENSTRA OPD	REALISASI CAPAIAN RENJA OPD TAHUN 2022	PRAKIRAAN CAPAIAN TARGET RENJA OPD TAHUN 2023	CAPAIAN KINERJA DAN KERANGKA PENDANAAN					KELOMPOK SASARAN	PRAKIRAAN MAJU RENCANA TAHUN 2025		PERANGKAT DAERAH PENANGGUNG JAWAB	
							TARGET 2024	PAGU INDIKATIF (Rp)	LOKASI	SUMBER DANA	PRIORITAS		TARGET	PAGU INDIKATIF (Rp)		
											NASIONAL					DAERAH
1	2	3	4	5	6	7	8	9	10	11	12	13	14	15	16	17
			<i>Jumlah Laporan Penyediaan Jasa Pelayanan Umum Kantor yang Disediakan</i>	12 Laporan			4 Laporan	573.710.634,00	- Kab. Madiun, Semua Kecamatan, Semua Kel/Desa	DANA TRANSFER UMUM-DANA ALOKASI UMUM	-	-	-	4 Laporan	573.710.634,00	DINAS PENGENDALIAN PENDUDUK DAN KELUARGA BERENCANA, PEMBERDAYAAN PEREMPUAN DAN PERLINDUNGAN ANAK
	2.14.01.2.09	Pemeliharaan Barang Milik Daerah Penunjang Urusan Pemerintahan Daerah	<i>Persentase Barang Milik Daerah Penunjang Urusan Pemerintahan Daerah yang dipelihara</i>	100,00 Persen			100,00 Persen	283.035.517,00			-	-	-	100,00 Persen	283.035.517,00	DINAS PENGENDALIAN PENDUDUK DAN KELUARGA BERENCANA, PEMBERDAYAAN PEREMPUAN DAN PERLINDUNGAN ANAK
	2.14.01.2.09.02	Penyediaan Jasa Pemeliharaan, Biaya Pemeliharaan, Pajak dan Perizinan Kendaraan Dinas Operasional atau Lapangan														
			<i>Jumlah Kendaraan Dinas Operasional atau Lapangan yang Dipelihara dan dibayarkan Pajak dan Perizinannya</i>	16 Unit			8 Unit	171.370.517,00	- Kab. Madiun, Semua Kecamatan, Semua Kel/Desa	DANA TRANSFER UMUM-DANA ALOKASI UMUM	-	-	-	8 Unit	171.370.517,00	DINAS PENGENDALIAN PENDUDUK DAN KELUARGA BERENCANA, PEMBERDAYAAN PEREMPUAN DAN PERLINDUNGAN ANAK
	2.14.01.2.09.05	Pemeliharaan Mebel														
			<i>Jumlah Mebel yang Dipelihara</i>	35 Unit			4 Unit	3.000.000,00	- Kab. Madiun, Semua Kecamatan, Semua Kel/Desa	DANA TRANSFER UMUM-DANA ALOKASI UMUM	-	-	-	4 Unit	3.000.000,00	DINAS PENGENDALIAN PENDUDUK DAN KELUARGA BERENCANA, PEMBERDAYAAN PEREMPUAN DAN PERLINDUNGAN ANAK
	2.14.01.2.09.06	Pemeliharaan Peralatan dan Mesin Lainnya														
			<i>Jumlah Peralatan dan Mesin Lainnya yang Dipelihara</i>	10 Unit			10 Unit	58.665.000,00	- Kab. Madiun, Semua Kecamatan, Semua Kel/Desa	DANA TRANSFER UMUM-DANA ALOKASI UMUM	-	-	-	10 Unit	58.665.000,00	DINAS PENGENDALIAN PENDUDUK DAN KELUARGA BERENCANA, PEMBERDAYAAN PEREMPUAN DAN PERLINDUNGAN ANAK
	2.14.01.2.09.09	Pemeliharaan/Rehabilitasi Gedung Kantor dan Bangunan Lainnya														
			<i>Jumlah Gedung Kantor dan Bangunan Lainnya yang Dipelihara/Direhabilitasi</i>	1 Unit			1 Unit	50.000.000,00	- Kab. Madiun, Semua Kecamatan, Semua Kel/Desa	DANA TRANSFER UMUM-DANA ALOKASI UMUM	-	-	-	1 Unit	50.000.000,00	DINAS PENGENDALIAN PENDUDUK DAN KELUARGA BERENCANA, PEMBERDAYAAN PEREMPUAN DAN PERLINDUNGAN ANAK
2.	<b>2.14.02</b>	<b>PROGRAM PENGENDALIAN PENDUDUK</b>	<b><i>Persentase dokumen data informasi kependudukan yang tersusun</i></b>	<b>100 persen</b>			<b>100 persen</b>	<b>403.514.800,00</b>						<b>100 persen</b>	<b>404.314.800,00</b>	
	2.14.02.2.01	Pemaduan dan Sinkronisasi Kebijakan Pemerintah Daerah Provinsi dengan Pemerintah Daerah Kabupaten/Kota dalam rangka Pengendalian Kuantitas Penduduk	<i>Persentase siswa yang memperoleh informasi program kependudukan</i>	9,00 Persen			5,00 Persen	15.000.000,00			-	-	-	5,00 Persen	15.000.000,00	DINAS PENGENDALIAN PENDUDUK DAN KELUARGA BERENCANA, PEMBERDAYAAN PEREMPUAN DAN PERLINDUNGAN ANAK
	2.14.02.2.01.05	Penguatan Kerja Sama Pelaksanaan Pendidikan Kependudukan Jalur Pendidikan Formal														

NO	KODE	URUSAN / BIDANG URUSAN / PROGRAM / KEGIATAN / SUB KEGIATAN	INDIKATOR PROGRAM / KEGIATAN / SUB KEGIATAN	TARGET AKHIR PERIODE RENSTRA OPD	REALISASI CAPAIAN RENJA OPD TAHUN 2022	PRAKIRAAN CAPAIAN TARGET RENJA OPD TAHUN 2023	CAPAIAN KINERJA DAN KERANGKA PENDANAAN						KELOMPOK SASARAN	PRAKIRAAN MAJU RENCANA TAHUN 2025		PERANGKAT DAERAH PENANGGUNG JAWAB
							TARGET 2024	PAGU INDIKATIF (Rp)	LOKASI	SUMBER DANA	PRIORITAS			TARGET	PAGU INDIKATIF (Rp)	
											NASIONAL	DAERAH				
1	2	3	4	5	6	7	8	9	10	11	12	13	14	15	16	17
			<i>Jumlah Dokumen Penguatan Kerja Sama Pelaksanaan Pendidikan Kependudukan Jalur Pendidikan Formal</i>	3 Dokumen			3 Dokumen	15.000.000,00	- Kab. Madiun, Semua Kecamatan, Semua Kel/Desa	DANA TRANSFER UMUM-DANA ALOKASI UMUM	-	-	-	3 Dokumen	15.000.000,00	DINAS PENGENDALIAN PENDUDUK DAN KELUARGA BERENCANA, PEMBERDAYAAN PEREMPUAN DAN PERLINDUNGAN ANAK
	2.14.02.2.02	Pemetaan Perkiraan Pengendalian Penduduk Cakupan Daerah Kabupaten/Kota	<i>Jumlah dokumen data informasi kependudukan yang tersusun</i>	3 Dokumen			3 Dokumen	388.514.800,00			-	-	-	3 Dokumen	389.314.800,00	DINAS PENGENDALIAN PENDUDUK DAN KELUARGA BERENCANA, PEMBERDAYAAN PEREMPUAN DAN PERLINDUNGAN ANAK
	2.14.02.2.02.02	Penyediaan dan Pengolahan Data Kependudukan														
			<i>Jumlah Dokumen Penyediaan dan Pengolahan Data Kependudukan</i>	206 Dokumen			206 Dokumen	62.314.800,00	- Kab. Madiun, Semua Kecamatan, Semua Kel/Desa	DANA TRANSFER UMUM-DANA ALOKASI UMUM	-	-	-	206 Dokumen	62.314.800,00	DINAS PENGENDALIAN PENDUDUK DAN KELUARGA BERENCANA, PEMBERDAYAAN PEREMPUAN DAN PERLINDUNGAN ANAK
	2.14.02.2.02.09	Pembinaan dan Pengawasan Penyelenggaraan Sistem Informasi Keluarga														
			<i>Jumlah Laporan Pembinaan dan Pengawasan Penyelenggaraan Sistem Informasi Keluarga</i>	11 Laporan			11 Laporan	64.200.000,00	- Kab. Madiun, Semua Kecamatan, Semua Kel/Desa	DAK NON FISIK-BOKB-KB	-	-	-	11 Laporan	64.200.000,00	DINAS PENGENDALIAN PENDUDUK DAN KELUARGA BERENCANA, PEMBERDAYAAN PEREMPUAN DAN PERLINDUNGAN ANAK
	2.14.02.2.02.12	Pencatatan dan Pengumpulan Data Keluarga														
			<i>Jumlah Laporan Pencatatan dan Pengumpulan Data Keluarga</i>	15 Laporan			15 Laporan	172.000.000,00	- Kab. Madiun, Semua Kecamatan, Semua Kel/Desa	DAK NON FISIK-BOKB-KB	-	-	-	15 Laporan	172.800.000,00	DINAS PENGENDALIAN PENDUDUK DAN KELUARGA BERENCANA, PEMBERDAYAAN PEREMPUAN DAN PERLINDUNGAN ANAK
	2.14.02.2.02.13	Pengolahan dan Pelaporan Data Pengendalian Lapangan dan Pelayanan KB														
			<i>Jumlah Dokumen Pengolahan dan Pelaporan Data Pengendalian Lapangan dan Pelayanan KB</i>	12 Dokumen			12 Dokumen	90.000.000,00	- Kab. Madiun, Semua Kecamatan, Semua Kel/Desa	DAK NON FISIK-BOKB-KB	-	-	-	12 Dokumen	90.000.000,00	DINAS PENGENDALIAN PENDUDUK DAN KELUARGA BERENCANA, PEMBERDAYAAN PEREMPUAN DAN PERLINDUNGAN ANAK
3.	2.14.03	<b>PROGRAM PEMBINAAN KELUARGA BERENCANA (KB)</b>	<b><i>Persentase Faskes yang siap melayani KB MKJP Persentase pasangan usia subur yang menjadi peserta KB (CPR)</i></b>	<b>71,50 persen</b>			<b>80,49 faskes 71,30 persen</b>	<b>8.186.685.380,00</b>						<b>80,49 faskes 71,30 persen</b>	<b>8.186.685.380,00</b>	
	2.14.03.2.01	Pelaksanaan Advokasi, Komunikasi, Informasi dan Edukasi (KIE) Pengendalian Penduduk dan KB Sesuai Kearifan Budaya Lokal	<i>Persentase Balai Penyuluhan KB yang berfungsi sebagai pusat pengendalian operasional dan pelayanan program Bangga Kencana di tingkat kecamatan Persentase masyarakat yang terpapar isi pesan Program banggaencana melalui advokasi dan KIF</i>	100,00 Persen			100,00 Persen 72,01 Persen	1.431.430.900,00			-	-	-	100,00 Persen 72,01 Persen	1.431.430.900,00	DINAS PENGENDALIAN PENDUDUK DAN KELUARGA BERENCANA, PEMBERDAYAAN PEREMPUAN DAN PERLINDUNGAN ANAK

NO	KODE	URUSAN / BIDANG URUSAN / PROGRAM / KEGIATAN / SUB KEGIATAN	INDIKATOR PROGRAM / KEGIATAN / SUB KEGIATAN	TARGET AKHIR PERIODE RENSTRA OPD	REALISASI CAPAIAN RENJA OPD TAHUN 2022	PRAKIRAAN CAPAIAN TARGET RENJA OPD TAHUN 2023	CAPAIAN KINERJA DAN KERANGKA PENDANAAN						KELOMPOK SASARAN	PRAKIRAAN MAJU RENCANA TAHUN 2025		PERANGKAT DAERAH PENANGGUNG JAWAB
							TARGET 2024	PAGU INDIKATIF (Rp)	LOKASI	SUMBER DANA	PRIORITAS			TARGET	PAGU INDIKATIF (Rp)	
											NASIONAL	DAERAH				
1	2	3	4	5	6	7	8	9	10	11	12	13	14	15	16	17
	2.14.03.2.01.01	Advokasi Program KKBPK kepada Stakeholders dan Mitra Kerja														
			Jumlah Organisasi yang Mendapatkan Advokasi Program Bangga Kencana (Pembangunan Keluarga, Kependudukan, dan Keluarga Berencana) kepada Stakeholders dan Mitra Kerja	43 Organisasi			41 Organisasi	120.000.000,00	- Kab. Madiun, Semua Kecamatan, Semua Kel/Desa	DAK NON FISIK-BOKB-KB	-	-	-	41 Organisasi	120.000.000,00	DINAS PENGENDALIAN PENDUDUK DAN KELUARGA BERENCANA, PEMBERDAYAAN PEREMPUAN DAN PERLINDUNGAN ANAK
	2.14.03.2.01.02	Komunikasi, Informasi dan Edukasi (KIE) Program KKBPK Sesuai Kearifan Budaya Lokal														
			Jumlah Dokumen Komunikasi, Informasi dan Edukasi (KIE) Program Bangga Kencana (Pembangunan Keluarga, Kependudukan, dan Keluarga Berencana) Sesuai Kearifan Budaya Lokal	1 Dokumen			1 Dokumen	164.180.900,00	- Kab. Madiun, Semua Kecamatan, Semua Kel/Desa	DANA TRANSFER UMUM-DANA ALOKASI UMUM	-	-	-	1 Dokumen	164.180.900,00	DINAS PENGENDALIAN PENDUDUK DAN KELUARGA BERENCANA, PEMBERDAYAAN PEREMPUAN DAN PERLINDUNGAN ANAK
	2.14.03.2.01.04	Promosi dan KIE Program KKBPK Melalui Media Massa Cetak dan Elektronik serta Media Luar Ruang														
			Jumlah Dokumen Promosi dan KIE Program Bangga Kencana (Pembangunan Keluarga, Kependudukan, dan Keluarga Berencana) Melalui Media Massa Cetak dan Elektronik serta Media Luar Ruang	3 Dokumen			3 Dokumen	150.000.000,00	- Kab. Madiun, Semua Kecamatan, Semua Kel/Desa	DAK NON FISIK-BOKB-KB	-	-	-	3 Dokumen	150.000.000,00	DINAS PENGENDALIAN PENDUDUK DAN KELUARGA BERENCANA, PEMBERDAYAAN PEREMPUAN DAN PERLINDUNGAN ANAK
	2.14.03.2.01.06	Pelaksanaan Mekanisme Operasional Program KKBPK Melalui Rapat Koordinasi Kecamatan (Rakorcam), Rapat Koordinasi Desa (Rakordes), dan Mini Lokakarya (Minilok)														
			Jumlah Laporan Mekanisme Operasional Program Bangga Kencana (Pembangunan Keluarga, Kependudukan, dan Keluarga Berencana) Melalui Rapat Koordinasi Kecamatan (Rakorcam), Rapat Koordinasi Desa (Rakordes), dan Mini Lokakarya (Minilok)	15 Laporan			15 Laporan	195.000.000,00	- Kab. Madiun, Semua Kecamatan, Semua Kel/Desa	DAK NON FISIK-BOKB-KB	-	-	-	15 Laporan	195.000.000,00	DINAS PENGENDALIAN PENDUDUK DAN KELUARGA BERENCANA, PEMBERDAYAAN PEREMPUAN DAN PERLINDUNGAN ANAK
	2.14.03.2.01.07	Pengelolaan Operasional dan Sarana di Balai Penyuluhan KKBPK														
			Jumlah Laporan Hasil Pengelolaan Operasional dan Sarana di Balai Penyuluhan Bangga Kencana (Pembangunan Keluarga, Kependudukan, dan Keluarga Berencana)	4 Laporan			4 Laporan	722.250.000,00	- Kab. Madiun, Semua Kecamatan, Semua Kel/Desa	DAK NON FISIK-BOKB-KB	-	-	-	4 Laporan	722.250.000,00	DINAS PENGENDALIAN PENDUDUK DAN KELUARGA BERENCANA, PEMBERDAYAAN PEREMPUAN DAN PERLINDUNGAN ANAK
	2.14.03.2.01.08	Pengendalian Program KKBPK														
			Jumlah Laporan Hasil Pengendalian Program KKBPK	4 Laporan			4 Laporan	80.000.000,00	- Kab. Madiun, Semua Kecamatan, Semua Kel/Desa	DAK NON FISIK-BOKB-KB	-	-	-	4 Laporan	80.000.000,00	DINAS PENGENDALIAN PENDUDUK DAN KELUARGA BERENCANA, PEMBERDAYAAN PEREMPUAN DAN PERLINDUNGAN ANAK

NO	KODE	URUSAN / BIDANG URUSAN / PROGRAM / KEGIATAN / SUB KEGIATAN	INDIKATOR PROGRAM / KEGIATAN / SUB KEGIATAN	TARGET AKHIR PERIODE RENSTRA OPD	REALISASI CAPAIAN RENJA OPD TAHUN 2022	PRAKIRAAN CAPAIAN TARGET RENJA OPD TAHUN 2023	CAPAIAN KINERJA DAN KERANGKA PENDANAAN					KELOMPOK SASARAN	PRAKIRAAN MAJU RENCANA TAHUN 2025		PERANGKAT DAERAH PENANGGUNG JAWAB	
							TARGET 2024	PAGU INDIKATIF (Rp)	LOKASI	SUMBER DANA	PRIORITAS		TARGET	PAGU INDIKATIF (Rp)		
											NASIONAL					DAERAH
1	2	3	4	5	6	7	8	9	10	11	12	13	14	15	16	17
	2.14.03.2.02	Pendayagunaan Tenaga Penyuluh KB/Petugas Lapangan KB (PKB/PLKB)	<i>Persentase Kader Institusi Masyarakat Pedesaan (IMP) yang mandiri</i>	60,00 Persen			50,00 Persen	3.285.992.000,00			-	-	-	50,00 Persen	3.285.992.000,00	DINAS PENGENDALIAN PENDUDUK DAN KELUARGA BERENCANA, PEMBERDAYAAN PEREMPUAN DAN PERLINDUNGAN ANAK
	2.14.03.2.02.01	Pembinaan IMP dan Program KKBPK di Lini Lapangan oleh PKB/PLKB														
			<i>Jumlah Organisasi yang Mengikuti Pembinaan IMP dan Program Bangga Kencana (Pembangunan Keluarga, Kependudukan, dan Keluarga Berencana) di Lini Lapangan oleh PKB/PLKB</i>	15 Organisasi			15 Organisasi	2.787.992.000,00	- Kab. Madiun, Semua Kecamatan, Semua Kel/Desa	DANA TRANSFER UMUM-DANA ALOKASI UMUM	-	-	-	15 Organisasi	2.787.992.000,00	DINAS PENGENDALIAN PENDUDUK DAN KELUARGA BERENCANA, PEMBERDAYAAN PEREMPUAN DAN PERLINDUNGAN ANAK
	2.14.03.2.02.04	Penggerakan Kader Institusi Masyarakat Pedesaan (IMP)														
			<i>Jumlah Kader yang Mengikuti Penggerakan Kader Institusi Masyarakat Pedesaan (IMP)</i>	1306 Orang			1306 Orang	498.000.000,00	- Kab. Madiun, Semua Kecamatan, Semua Kel/Desa	DAK NON FISIK-BOKB-KB	-	-	-	1306 Orang	498.000.000,00	DINAS PENGENDALIAN PENDUDUK DAN KELUARGA BERENCANA, PEMBERDAYAAN PEREMPUAN DAN PERLINDUNGAN ANAK
	2.14.03.2.03	Pengendalian dan Pendistribusian Kebutuhan Alat dan Obat Kontrasepsi serta Pelaksanaan Pelayanan KB di Daerah Kabupaten/Kota	<i>Persentase stakeholders/ pemangku kepentingan dan mitra kerja (termasuk organisasi kemasyarakatan) yang berperan serta aktif dalam pengelolaan program Banggakencana</i>	100,00 Persen			100,00 Persen	2.937.527.200,00			-	-	-	100,00 Persen	2.937.527.200,00	DINAS PENGENDALIAN PENDUDUK DAN KELUARGA BERENCANA, PEMBERDAYAAN PEREMPUAN DAN PERLINDUNGAN ANAK
	2.14.03.2.03.01	Pengendalian Pendistribusian Alat dan Obat Kontrasepsi dan Sarana Penunjang Pelayanan KB ke Fasilitas Kesehatan Termasuk Jaringan dan Jejaringnya														
			<i>Jumlah Laporan Pengendalian Pendistribusian Alat dan Obat Kontrasepsi dan Sarana Penunjang Pelayanan KB ke Fasilitas Kesehatan Termasuk Jaringan dan Jejaringnya</i>	2 Laporan			2 Laporan	52.200.000,00	- Kab. Madiun, Semua Kecamatan, Semua Kel/Desa	DAK NON FISIK-BOKB-KB	-	-	-	2 Laporan	52.200.000,00	DINAS PENGENDALIAN PENDUDUK DAN KELUARGA BERENCANA, PEMBERDAYAAN PEREMPUAN DAN PERLINDUNGAN ANAK
	2.14.03.2.03.03	Peningkatan Kesertaan Penggunaan Metode Kontrasepsi Jangka Panjang (MKJP)														
			<i>Jumlah Orang yang Mengikuti Kesertaan Penggunaan Metode Kontrasepsi Jangka Panjang (MKJP)</i>	2454 Orang			2454 Orang	1.308.017.000,00	- Kab. Madiun, Semua Kecamatan, Semua Kel/Desa	DAK NON FISIK-BOKB-KB	-	-	-	2454 Orang	1.308.017.000,00	DINAS PENGENDALIAN PENDUDUK DAN KELUARGA BERENCANA, PEMBERDAYAAN PEREMPUAN DAN PERLINDUNGAN ANAK
	2.14.03.2.03.05	Penyusunan Rencana Kebutuhan Alat dan Obat Kontrasepsi (Alokon) dan Sarana Penunjang Pelayanan KB														
			<i>Jumlah Dokumen Penyusunan Rencana Kebutuhan Alat dan Obat Kontrasepsi (Alokon) dan Sarana Penunjang Pelayanan KB</i>	4 Dokumen			4 Dokumen	18.074.000,00	- Kab. Madiun, Semua Kecamatan, Semua Kel/Desa	DANA TRANSFER UMUM-DANA ALOKASI UMUM	-	-	-	4 Dokumen	18.074.000,00	DINAS PENGENDALIAN PENDUDUK DAN KELUARGA BERENCANA, PEMBERDAYAAN PEREMPUAN DAN PERLINDUNGAN ANAK
	2.14.03.2.03.06	Penyediaan Sarana Penunjang Pelayanan KB														



NO	KODE	URUSAN / BIDANG URUSAN / PROGRAM / KEGIATAN / SUB KEGIATAN	INDIKATOR PROGRAM / KEGIATAN / SUB KEGIATAN	TARGET AKHIR PERIODE RENSTRA OPD	REALISASI CAPAIAN RENJA OPD TAHUN 2022	PRAKIRAAN CAPAIAN TARGET RENJA OPD TAHUN 2023	CAPAIAN KINERJA DAN KERANGKA PENDANAAN					KELOMPOK SASARAN	PRAKIRAAN MAJU RENCANA TAHUN 2025		PERANGKAT DAERAH PENANGGUNG JAWAB	
							TARGET 2024	PAGU INDIKATIF (Rp)	LOKASI	SUMBER DANA	PRIORITAS		TARGET	PAGU INDIKATIF (Rp)		
											NASIONAL					DAERAH
1	2	3	4	5	6	7	8	9	10	11	12	13	14	15	16	17
			<i>Jumlah Unit Sarana Penunjang Pelayanan KB</i>	1 Unit			1 Unit	1.360.544.000,00	- Kab. Madiun, Semua Kecamatan, Semua Kel/Desa	DAK FISIK-BIDANG KESEHATAN DAN KB-REGULER-KB	-	-	-	1 Unit	1.360.544.000,00	DINAS PENGENDALIAN PENDUDUK DAN KELUARGA BERENCANA, PEMBERDAYAAN PEREMPUAN DAN PERLINDUNGAN ANAK
	2.14.03.2.03.08	Pembinaan Pelayanan Keluarga Berencana dan Kesehatan Reproduksi di Fasilitas Kesehatan Termasuk Jaringan dan Jejaringnya														
			<i>Jumlah Laporan Hasil Pembinaan Pelayanan Keluarga Berencana dan Kesehatan Reproduksi di Fasilitas Kesehatan Termasuk Jaringan dan Jejaringnya</i>	4 Laporan			4 Laporan	28.500.000,00	- Kab. Madiun, Semua Kecamatan, Semua Kel/Desa	DAK NON FISIK-BOKB-KB	-	-	-	4 Laporan	28.500.000,00	DINAS PENGENDALIAN PENDUDUK DAN KELUARGA BERENCANA, PEMBERDAYAAN PEREMPUAN DAN PERLINDUNGAN ANAK
	2.14.03.2.03.09	Promosi dan Konseling Kesehatan Reproduksi, serta Hak-Hak Reproduksi di Fasilitas Kesehatan dan Kelompok Kegiatan														
			<i>Jumlah Orang yang Mendapatkan Promosi dan Konseling Kesehatan Reproduksi, serta Hak-Hak Reproduksi di Fasilitas Kesehatan dan Kelompok Kegiatan</i>	4750 Orang			4650 Orang	29.933.000,00	- Kab. Madiun, Semua Kecamatan, Semua Kel/Desa	DANA TRANSFER UMUM-DANA ALOKASI UMUM	-	-	-	4650 Orang	29.933.000,00	DINAS PENGENDALIAN PENDUDUK DAN KELUARGA BERENCANA, PEMBERDAYAAN PEREMPUAN DAN PERLINDUNGAN ANAK
	2.14.03.2.03.10	Peningkatan Kompetensi Tenaga Pelayanan Keluarga Berencana dan Kesehatan Reproduksi														
			<i>Jumlah Tenaga Pelayanan yang Mengikuti Peningkatan Kompetensi Tenaga Pelayanan Keluarga Berencana dan Kesehatan Reproduksi</i>	45 Orang			41 Orang	30.614.050,00	- Kab. Madiun, Semua Kecamatan, Semua Kel/Desa	DANA TRANSFER UMUM-DANA ALOKASI UMUM	-	-	-	41 Orang	30.614.050,00	DINAS PENGENDALIAN PENDUDUK DAN KELUARGA BERENCANA, PEMBERDAYAAN PEREMPUAN DAN PERLINDUNGAN ANAK
	2.14.03.2.03.11	Dukungan Operasional Pelayanan KB Bergerak														
			<i>Jumlah Laporan Dukungan Operasional Pelayanan KB Bergerak</i>	2 Laporan			2 Laporan	45.231.250,00	- Kab. Madiun, Semua Kecamatan, Semua Kel/Desa	DANA TRANSFER UMUM-DANA ALOKASI UMUM	-	-	-	2 Laporan	45.231.250,00	DINAS PENGENDALIAN PENDUDUK DAN KELUARGA BERENCANA, PEMBERDAYAAN PEREMPUAN DAN PERLINDUNGAN ANAK
	2.14.03.2.03.12	Promosi dan Konseling KB Pasca Persalinan dan Pasca Keguguran														
			<i>Jumlah Orang yang Mengikuti Promosi dan Konseling KB Pasca Persalinan dan Pasca Keguguran</i>	4750 Orang			4650 Orang	45.417.900,00	- Kab. Madiun, Semua Kecamatan, Semua Kel/Desa	DANA TRANSFER UMUM-DANA ALOKASI UMUM	-	-	-	4650 Orang	45.417.900,00	DINAS PENGENDALIAN PENDUDUK DAN KELUARGA BERENCANA, PEMBERDAYAAN PEREMPUAN DAN PERLINDUNGAN ANAK
	2.14.03.2.03.13	Peningkatan Kesertaan KB Pria														
			<i>Jumlah Akseptor yang Mendapat Peningkatan Kesetaraan KB Pria</i>	250 Orang			200 Orang	18.996.000,00	- Kab. Madiun, Semua Kecamatan, Semua Kel/Desa	DANA TRANSFER UMUM-DANA ALOKASI UMUM	-	-	-	200 Orang	18.996.000,00	DINAS PENGENDALIAN PENDUDUK DAN KELUARGA BERENCANA, PEMBERDAYAAN PEREMPUAN DAN PERLINDUNGAN ANAK

NO	KODE	URUSAN / BIDANG URUSAN / PROGRAM / KEGIATAN / SUB KEGIATAN	INDIKATOR PROGRAM / KEGIATAN / SUB KEGIATAN	TARGET AKHIR PERIODE RENSTRA OPD	REALISASI CAPAIAN RENJA OPD TAHUN 2022	PRAKIRAAN CAPAIAN TARGET RENJA OPD TAHUN 2023	CAPAIAN KINERJA DAN KERANGKA PENDANAAN						KELOMPOK SASARAN	PRAKIRAAN MAJU RENCANA TAHUN 2025		PERANGKAT DAERAH PENANGGUNG JAWAB
							TARGET 2024	PAGU INDIKATIF (Rp)	LOKASI	SUMBER DANA	PRIORITAS			TARGET	PAGU INDIKATIF (Rp)	
											NASIONAL	DAERAH				
1	2	3	4	5	6	7	8	9	10	11	12	13	14	15	16	17
	2.14.03.2.04	Pemberdayaan dan Peningkatan Peran Serta Organisasi Masyarakat Tingkat Daerah Kabupaten/Kota dalam Pelaksanaan Pelayanan dan Pembinaan Kesertaan Ber-KB	<i>Persentase stakeholder/mitra kerja yang mendukung pelaksanaan pelayanan dan pembinaan kesertaan berKB</i> <i>Persentase stakeholders/pemangku kepentingan dan mitra kerja (termasuk organisasi masyarakat) yang berperan serta aktif dalam pengelolaan program Banggakencana</i>	100,00 Persen			45,00 Persen 100,00 Persen	531.735.280,00			-	-	-	45,00 Persen 100,00 Persen	531.735.280,00	DINAS PENGENDALIAN PENDUDUK DAN KELUARGA BERENCANA, PEMBERDAYAAN PEREMPUAN DAN PERLINDUNGAN ANAK
	2.14.03.2.04.01	Penguatan Peran Serta Organisasi Masyarakat dan Mitra Kerja Lainnya dalam Pelaksanaan Pelayanan dan Pembinaan Kesertaan Ber-KB														
			<i>Jumlah Organisasi yang Mendapatkan Penguatan Peran Serta Organisasi Masyarakat dan Mitra Kerja Lainnya dalam Pelaksanaan Pelayanan dan Pembinaan Kesertaan Ber-KB</i>	30 Organisasi			30 Organisasi	24.818.000,00	- Kab. Madiun, Semua Kecamatan, Semua Kel/Desa	DANA TRANSFER UMUM-DANA ALOKASI UMUM	-	-	-	30 Organisasi	24.818.000,00	DINAS PENGENDALIAN PENDUDUK DAN KELUARGA BERENCANA, PEMBERDAYAAN PEREMPUAN DAN PERLINDUNGAN ANAK
	2.14.03.2.04.02	Integrasi Pembangunan Lintas Sektor di Kampung KB														
			<i>Jumlah Dokumen Hasil Integrasi Pembangunan Lintas Sektor di Kampung KB</i>	2 Dokumen			2 Dokumen	17.417.280,00	- Kab. Madiun, Semua Kecamatan, Semua Kel/Desa	DANA TRANSFER UMUM-DANA ALOKASI UMUM	-	-	-	2 Dokumen	17.417.280,00	DINAS PENGENDALIAN PENDUDUK DAN KELUARGA BERENCANA, PEMBERDAYAAN PEREMPUAN DAN PERLINDUNGAN ANAK
	2.14.03.2.04.03	Pelaksanaan dan Pengelolaan Program KKBPK di Kampung KB														
			<i>Jumlah Kampung KB yang Mengikuti Pelaksanaan dan Pengelolaan Program Bangga Kencana (Pembangunan Keluarga, Kependudukan, dan Keluarga Berencana) di Kampung KB</i>	206 Kampung			206 Kampung	489.500.000,00	- Kab. Madiun, Semua Kecamatan, Semua Kel/Desa	DAK NON FISIK-BOKB-KB	-	-	-	206 Kampung	489.500.000,00	DINAS PENGENDALIAN PENDUDUK DAN KELUARGA BERENCANA, PEMBERDAYAAN PEREMPUAN DAN PERLINDUNGAN ANAK
4.	2.14.04	<b>PROGRAM PEMBERDAYAAN DAN PENINGKATAN KELUARGA SEJAHTERA (KS)</b>	<b><i>Persentase perkawinan dengan usia istri dibawah 20 Tahun</i></b>	<b>6,00 persen</b>			<b>6,50 persen</b>	<b>4.214.953.500,00</b>						<b>6,50 persen</b>	<b>4.214.953.500,00</b>	
	2.14.04.2.01	Pelaksanaan Pembangunan Keluarga Melalui Pembinaan Ketahanan dan Kesejahteraan Keluarga	<i>Persentase Kelompok Kegiatan Ketahanan dan Kesejahteraan Keluarga yang Aktif</i>	77,67 Persen			75,24 Persen	4.214.953.500,00			-	-	-	75,24 Persen	4.214.953.500,00	DINAS PENGENDALIAN PENDUDUK DAN KELUARGA BERENCANA, PEMBERDAYAAN PEREMPUAN DAN PERLINDUNGAN ANAK
	2.14.04.2.01.02	Pengadaan Sarana Kelompok Kegiatan Ketahanan dan Kesejahteraan Keluarga (BKB, BKR, BKL, PPPKS, PIK-R dan Pemberdayaan Ekonomi Keluarga/UPPKS)														
			<i>Jumlah Unit Sarana Kelompok Kegiatan Ketahanan dan Kesejahteraan Keluarga (BKB, BKR, BKL, PPPKS, PIK-R dan Pemberdayaan Ekonomi Keluarga/UPPKS)</i>	15 Unit			15 Unit	360.000.000,00	- Kab. Madiun, Semua Kecamatan, Semua Kel/Desa	DAK NON FISIK-BOKB-KB	-	-	-	15 Unit	360.000.000,00	DINAS PENGENDALIAN PENDUDUK DAN KELUARGA BERENCANA, PEMBERDAYAAN PEREMPUAN DAN PERLINDUNGAN ANAK

NO	KODE	URUSAN / BIDANG URUSAN / PROGRAM / KEGIATAN / SUB KEGIATAN	INDIKATOR PROGRAM / KEGIATAN / SUB KEGIATAN	TARGET AKHIR PERIODE RENSTRA OPD	REALISASI CAPAIAN RENJA OPD TAHUN 2022	PRAKIRAAN CAPAIAN TARGET RENJA OPD TAHUN 2023	CAPAIAN KINERJA DAN KERANGKA PENDANAAN						KELOMPOK SASARAN	PRAKIRAAN MAJU RENCANA TAHUN 2025		PERANGKAT DAERAH PENANGGUNG JAWAB
							TARGET 2024	PAGU INDIKATIF (Rp)	LOKASI	SUMBER DANA	PRIORITAS			TARGET	PAGU INDIKATIF (Rp)	
											NASIONAL	DAERAH				
1	2	3	4	5	6	7	8	9	10	11	12	13	14	15	16	17
	2.14.04.2.01.03	Orientasi dan Pelatihan Teknis Pengelola Ketahanan dan Kesejahteraan Keluarga (BKB, BKR, BKL, PPPKS, PIK-R dan Pemberdayaan Ekonomi Keluarga/UPPKS)														
			<i>Jumlah Laporan Hasil Orientasi dan Pelatihan Teknis Pengelola Ketahanan dan Kesejahteraan Keluarga (BKB, BKR, BKL, PPPKS, PIK-R dan Pemberdayaan Ekonomi Keluarga/UPPKS)</i>	7 Laporan			7 Laporan	49.753.500,00	- Kab. Madiun, Semua Kecamatan, Semua Kel/Desa	DANA TRANSFER UMUM-DANA ALOKASI UMUM	-	-	-	7 Laporan	49.753.500,00	DINAS PENGENDALIAN PENDUDUK DAN KELUARGA BERENCANA, PEMBERDAYAAN PEREMPUAN DAN PERLINDUNGAN ANAK
	2.14.04.2.01.04	Orientasi/Pelatihan Teknis Pelaksana/Kader Ketahanan dan Kesejahteraan Keluarga (BKB, BKR, BKL, PPPKS, PIK-R dan Pemberdayaan Ekonomi Keluarga/UPPKS)														
			<i>Jumlah Kader yang Mengikuti Orientasi/Pelatihan Teknis Pelaksana/Kader Ketahanan dan Kesejahteraan Keluarga (BKB, BKR, BKL, PPPKS, PIK-R dan Pemberdayaan Ekonomi Keluarga/UPPKS)</i>	65 Orang			65 Orang	45.000.000,00	- Kab. Madiun, Semua Kecamatan, Semua Kel/Desa	DANA TRANSFER UMUM-DANA ALOKASI UMUM	-	-	-	65 Orang	45.000.000,00	DINAS PENGENDALIAN PENDUDUK DAN KELUARGA BERENCANA, PEMBERDAYAAN PEREMPUAN DAN PERLINDUNGAN ANAK
	2.14.04.2.01.05	Penyediaan Biaya Operasional bagi Pengelola dan Pelaksana (Kader) Ketahanan dan Kesejahteraan Keluarga (BKB, BKR, BKL, PPPKS, PIK-R dan Pemberdayaan Ekonomi Keluarga/UPPKS)														
			<i>Jumlah Kader Pengelola dan Pelaksana (Kader) Ketahanan dan Kesejahteraan Keluarga (BKB, BKR, BKL, PPPKS, PIK-R dan Pemberdayaan Ekonomi Keluarga/UPPKS)</i>				5757 Orang	3.616.200.000,00	- Kab. Madiun, Semua Kecamatan, Semua Kel/Desa	DAK NON FISIK-BOKB-KB	-	-	-	5757 Orang	3.616.200.000,00	DINAS PENGENDALIAN PENDUDUK DAN KELUARGA BERENCANA, PEMBERDAYAAN PEREMPUAN DAN PERLINDUNGAN ANAK
	2.14.04.2.01.06	Penyediaan Biaya Operasional bagi Kelompok Kegiatan Ketahanan dan Kesejahteraan Keluarga (BKB, BKR, BKL, PPPKS, PIK-R dan Pemberdayaan Ekonomi Keluarga/UPPKS)														
			<i>Jumlah Kelompok Kegiatan Ketahanan dan Kesejahteraan Keluarga (BKB, BKR, BKL, PPPKS, PIK-R dan Pemberdayaan Ekonomi Keluarga/UPPKS)</i>				849 Kelompok	144.000.000,00	- Kab. Madiun, Semua Kecamatan, Semua Kel/Desa	DAK NON FISIK-BOKB-KB	-	-	-	849 Kelompok	144.000.000,00	DINAS PENGENDALIAN PENDUDUK DAN KELUARGA BERENCANA, PEMBERDAYAAN PEREMPUAN DAN PERLINDUNGAN ANAK
<b>J U M L A H</b>								<b>18.156.154.335,00</b>							<b>18.121.703.498,00</b>	



**RENCANA KERJA ORGANISASI PERANGKAT DAERAH (RENJA OPD)  
DINAS KETAHANAN PANGAN DAN PETERNAKAN KAB. MADIUN  
TAHUN 2024**

NO	KODE	URUSAN / BIDANG URUSAN / PROGRAM / KEGIATAN / SUB KEGIATAN	INDIKATOR PROGRAM / KEGIATAN / SUB KEGIATAN	TARGET AKHIR PERIODE RENSTRA OPD	REALISASI CAPAIAN RENJA OPD TAHUN 2022	PRAKIRAAN CAPAIAN TARGET RENJA OPD TAHUN 2023	CAPAIAN KINERJA DAN KERANGKA PENDANAAN						KELOMPOK SASARAN	PRAKIRAAN MAJU RENCANA TAHUN 2025		PERANGKAT DAERAH PENANGGUNG JAWAB
							TARGET 2024	PAGU INDIKATIF (Rp)	LOKASI	SUMBER DANA	PRIORITAS			TARGET	PAGU INDIKATIF (Rp)	
											NASIONAL	DAERAH				
1	2	3	4	5	6	7	8	9	10	11	12	13	14	15	16	17
		<b>DINAS KETAHANAN PANGAN DAN PETERNAKAN</b>						<b>7.390.811.684,00</b>							<b>0,00</b>	
	<b>2</b>	<b>URUSAN PEMERINTAHAN WAJIB YANG TIDAK BERKAITAN DENGAN PELAYANAN DASAR</b>						<b>6.199.971.684,00</b>							<b>0,00</b>	
	<b>2.09</b>	<b>URUSAN PEMERINTAHAN BIDANG PANGAN</b>						<b>6.199.971.684,00</b>							<b>0,00</b>	
1.	<b>2.09.01</b>	<b>PROGRAM PENUNJANG URUSAN PEMERINTAHAN DAERAH KABUPATEN/KOTA</b>	<i>Kepuasan ASN terhadap pelayanan kesekretariatan Perangkat Daerah Nilai SAKIP Perangkat Daerah</i>	<b>92 persen</b>			<b>90 persen 72 nilai</b>	<b>4.921.007.174,00</b>						<b>90 persen 72 nilai</b>	<b>0,00</b>	
	2.09.01.2.01	Perencanaan, Penganggaran, dan Evaluasi Kinerja Perangkat Daerah	-					66.067.000,00							0,00	DINAS KETAHANAN PANGAN DAN PETERNAKAN
	2.09.01.2.01.06	Koordinasi dan Penyusunan Laporan Capaian Kinerja dan Ikhtisar Realisasi Kinerja SKPD														
			<i>Jumlah Laporan Capaian Kinerja dan Ikhtisar Realisasi Kinerja SKPD dan Laporan Hasil Koordinasi Penyusunan Laporan Capaian Kinerja dan Ikhtisar Realisasi Kinerja SKPD</i>				1 Laporan	66.067.000,00	- Kab. Madiun, Semua Kecamatan, Semua Kel/Desa	PENDAPATAN ASLI DAERAH (PAD)	-	-	-	1 Laporan	0,00	DINAS KETAHANAN PANGAN DAN PETERNAKAN
	2.09.01.2.02	Administrasi Keuangan Perangkat Daerah	-					4.038.322.974,00							0,00	DINAS KETAHANAN PANGAN DAN PETERNAKAN
	2.09.01.2.02.01	Penyediaan Gaji dan Tunjangan ASN														
			<i>Jumlah Orang yang Menerima Gaji dan Tunjangan ASN</i>	<b>35 Orang/bulan</b>			<b>34 Orang/bulan</b>	4.038.322.974,00	- Kab. Madiun, Semua Kecamatan, Semua Kel/Desa	DANA TRANSFER UMUM-DANA ALOKASI UMUM	-	-	-	34 Orang/bulan	0,00	DINAS KETAHANAN PANGAN DAN PETERNAKAN
	2.09.01.2.06	Administrasi Umum Perangkat Daerah	-					276.506.600,00							0,00	DINAS KETAHANAN PANGAN DAN PETERNAKAN
	2.09.01.2.06.01	Penyediaan Komponen Instalasi Listrik/Penerangan Bangunan Kantor														
			<i>Jumlah Paket Komponen Instalasi Listrik/Penerangan Bangunan Kantor yang Disediakan</i>	<b>1 Paket</b>			<b>1 Paket</b>	1.500.000,00	- Kab. Madiun, Semua Kecamatan, Semua Kel/Desa	DANA TRANSFER UMUM-DANA ALOKASI UMUM	-	-	-	1 Paket	0,00	DINAS KETAHANAN PANGAN DAN PETERNAKAN
	2.09.01.2.06.02	Penyediaan Peralatan dan Perlengkapan Kantor														
			<i>Jumlah Paket Peralatan dan Perlengkapan Kantor yang Disediakan</i>	<b>6 Paket</b>			<b>1 Paket</b>	71.457.000,00	- Kab. Madiun, Semua Kecamatan, Semua Kel/Desa	PENDAPATAN ASLI DAERAH (PAD)	-	-	-	1 Paket	0,00	DINAS KETAHANAN PANGAN DAN PETERNAKAN
	2.09.01.2.06.03	Penyediaan Peralatan Rumah Tangga														

NO	KODE	URUSAN / BIDANG URUSAN / PROGRAM / KEGIATAN / SUB KEGIATAN	INDIKATOR PROGRAM / KEGIATAN / SUB KEGIATAN	TARGET AKHIR PERIODE RENSTRA OPD	REALISASI CAPAIAN RENJA OPD TAHUN 2022	PRAKIRAAN CAPAIAN TARGET RENJA OPD TAHUN 2023	CAPAIAN KINERJA DAN KERANGKA PENDANAAN					KELOMPOK SASARAN	PRAKIRAAN MAJU RENCANA TAHUN 2025		PERANGKAT DAERAH PENANGGUNG JAWAB	
							TARGET 2024	PAGU INDIKATIF (Rp)	LOKASI	SUMBER DANA	PRIORITAS		TARGET	PAGU INDIKATIF (Rp)		
											NASIONAL					DAERAH
1	2	3	4	5	6	7	8	9	10	11	12	13	14	15	16	17
			Jumlah Paket Peralatan Rumah Tangga yang Disediakan	1 Paket			1 Paket	6.156.000,00	- Kab. Madiun, Semua Kecamatan, Semua Kel/Desa	DANA TRANSFER UMUM-DANA ALOKASI UMUM	-	-	-	1 Paket	0,00	DINAS KETAHANAN PANGAN DAN PETERNAKAN
	2.09.01.2.06.04	Penyediaan Bahan Logistik Kantor														
			Jumlah Paket Bahan Logistik Kantor yang Disediakan	5 Paket			1 Paket	39.576.000,00	- Kab. Madiun, Semua Kecamatan, Semua Kel/Desa	DANA TRANSFER UMUM-DANA ALOKASI UMUM	-	-	-	1 Paket	0,00	DINAS KETAHANAN PANGAN DAN PETERNAKAN
	2.09.01.2.06.05	Penyediaan Barang Cetak dan Penggandaan														
			Jumlah Paket Barang Cetak dan Penggandaan yang Disediakan	1 Paket			1 Paket	6.360.000,00	- Kab. Madiun, Semua Kecamatan, Semua Kel/Desa	DANA TRANSFER UMUM-DANA ALOKASI UMUM	-	-	-	1 Paket	0,00	DINAS KETAHANAN PANGAN DAN PETERNAKAN
	2.09.01.2.06.09	Penyelenggaraan Rapat Koordinasi dan Konsultasi SKPD														
			Jumlah Laporan Penyelenggaraan Rapat Koordinasi dan Konsultasi SKPD	100 Laporan			1 Laporan	146.957.600,00	- Kab. Madiun, Semua Kecamatan, Semua Kel/Desa	DANA TRANSFER UMUM-DANA ALOKASI UMUM	-	-	-	1 Laporan	0,00	DINAS KETAHANAN PANGAN DAN PETERNAKAN
	2.09.01.2.06.10	Penatausahaan Arsip Dinamis pada SKPD														
			Jumlah Dokumen Penatausahaan Arsip Dinamis pada SKPD	10 Dokumen			1 Dokumen	4.500.000,00	- Kab. Madiun, Semua Kecamatan, Semua Kel/Desa	PENDAPATAN ASLI DAERAH (PAD)	-	-	-	1 Dokumen	0,00	DINAS KETAHANAN PANGAN DAN PETERNAKAN
	2.09.01.2.08	Penyediaan Jasa Penunjang Urusan Pemerintahan Daerah	-				-	317.910.000,00			-	-	-	-	0,00	DINAS KETAHANAN PANGAN DAN PETERNAKAN
	2.09.01.2.08.01	Penyediaan Jasa Surat Menyurat														
			Jumlah Laporan Penyediaan Jasa Surat Menyurat	8 Laporan			1 Laporan	2.575.000,00	- Kab. Madiun, Semua Kecamatan, Semua Kel/Desa	DANA TRANSFER UMUM-DANA ALOKASI UMUM	-	-	-	1 Laporan	0,00	DINAS KETAHANAN PANGAN DAN PETERNAKAN
	2.09.01.2.08.02	Penyediaan Jasa Komunikasi, Sumber Daya Air dan Listrik														
			Jumlah Laporan Penyediaan Jasa Komunikasi, Sumber Daya Air dan Listrik yang Disediakan	12 Laporan			1 Laporan	75.500.000,00	- Kab. Madiun, Semua Kecamatan, Semua Kel/Desa	PENDAPATAN ASLI DAERAH (PAD), DANA TRANSFER UMUM-DANA ALOKASI UMUM	-	-	-	1 Laporan	0,00	DINAS KETAHANAN PANGAN DAN PETERNAKAN
	2.09.01.2.08.04	Penyediaan Jasa Pelayanan Umum Kantor														
			Jumlah Laporan Penyediaan Jasa Pelayanan Umum Kantor yang Disediakan	12 Laporan			1 Laporan	239.835.000,00	- Kab. Madiun, Semua Kecamatan, Semua Kel/Desa	DANA TRANSFER UMUM-DANA ALOKASI UMUM	-	-	-	1 Laporan	0,00	DINAS KETAHANAN PANGAN DAN PETERNAKAN
	2.09.01.2.09	Pemeliharaan Barang Milik Daerah Penunjang Urusan Pemerintahan Daerah	-				-	222.200.600,00			-	-	-	-	0,00	DINAS KETAHANAN PANGAN DAN PETERNAKAN
	2.09.01.2.09.02	Penyediaan Jasa Pemeliharaan, Biaya Pemeliharaan, Pajak dan Perizinan Kendaraan Dinas Operasional atau Lapangan														

NO	KODE	URUSAN / BIDANG URUSAN / PROGRAM / KEGIATAN / SUB KEGIATAN	INDIKATOR PROGRAM / KEGIATAN / SUB KEGIATAN	TARGET AKHIR PERIODE RENSTRA OPD	REALISASI CAPAIAN RENJA OPD TAHUN 2022	PRAKIRAAN CAPAIAN TARGET RENJA OPD TAHUN 2023	CAPAIAN KINERJA DAN KERANGKA PENDANAAN						KELOMPOK SASARAN	PRAKIRAAN MAJU RENCANA TAHUN 2025		PERANGKAT DAERAH PENANGGUNG JAWAB
							TARGET 2024	PAGU INDIKATIF (Rp)	LOKASI	SUMBER DANA	PRIORITAS			TARGET	PAGU INDIKATIF (Rp)	
											NASIONAL	DAERAH				
1	2	3	4	5	6	7	8	9	10	11	12	13	14	15	16	17
			<i>Jumlah Kendaraan Dinas Operasional atau Lapangan yang Dipelihara dan dibayarkan Pajak dan Perizinannya</i>	16 Unit			4 Unit	117.093.600,00	- Kab. Madiun, Semua Kecamatan, Semua Kel/Desa	DANA TRANSFER UMUM-DANA ALOKASI UMUM	-	-	-	4 Unit	0,00	DINAS KETAHANAN PANGAN DAN PETERNAKAN
	2.09.01.2.09.05	Pemeliharaan Mebel														
			<i>Jumlah Mebel yang Dipelihara</i>	35 Unit			50 Unit	9.830.000,00	- Kab. Madiun, Semua Kecamatan, Semua Kel/Desa	PENDAPATAN ASLI DAERAH (PAD)	-	-	-	50 Unit	0,00	DINAS KETAHANAN PANGAN DAN PETERNAKAN
	2.09.01.2.09.06	Pemeliharaan Peralatan dan Mesin Lainnya														
			<i>Jumlah Peralatan dan Mesin Lainnya yang Dipelihara</i>	10 Unit			50 Unit	19.200.000,00	- Kab. Madiun, Semua Kecamatan, Semua Kel/Desa	DANA TRANSFER UMUM-DANA ALOKASI UMUM	-	-	-	50 Unit	0,00	DINAS KETAHANAN PANGAN DAN PETERNAKAN
	2.09.01.2.09.09	Pemeliharaan/Rehabilitasi Gedung Kantor dan Bangunan Lainnya														
			<i>Jumlah Gedung Kantor dan Bangunan Lainnya yang Dipelihara/Direhabilitasi</i>	1 Unit			1 Unit	0,00	- Kab. Madiun, Semua Kecamatan, Semua Kel/Desa	PENDAPATAN ASLI DAERAH (PAD)	-	-	-	1 Unit	0,00	DINAS KETAHANAN PANGAN DAN PETERNAKAN
	2.09.01.2.09.10	Pemeliharaan/Rehabilitasi Sarana dan Prasarana Gedung Kantor atau Bangunan Lainnya														
			<i>Jumlah Sarana dan Prasarana Gedung Kantor atau Bangunan Lainnya yang Dipelihara/Direhabilitasi</i>	1 Unit			1 Unit	76.077.000,00	- Kab. Madiun, Semua Kecamatan, Semua Kel/Desa	PENDAPATAN ASLI DAERAH (PAD)	-	-	-	1 Unit	0,00	DINAS KETAHANAN PANGAN DAN PETERNAKAN
2.	<b>2.09.03</b>	<b>PROGRAM PENINGKATAN DIVERSIFIKASI DAN KETAHANAN PANGAN MASYARAKAT</b>	<b>Angka Kecukupan Energi (AKE) Angka Kecukupan Protein (AKP)</b>	<b>2150 skor</b>			<b>2150 skor 57 skor</b>	<b>1.073.504.654,00</b>						<b>2150 skor 57 skor</b>	<b>0,00</b>	
	2.09.03.2.01	Penyediaan dan Penyaluran Pangan Pokok atau Pangan Lainnya sesuai dengan Kebutuhan Daerah Kabupaten/Kota dalam rangka Stabilisasi Pasokan dan Harga Pangan	<i>Angka Kecukupan Energi (AKE)</i>	2150 (kal/org/hr)			2150 (kal/org/hr)	366.679.744,00			-	-	-	2150 (kal/org/hr)	0,00	DINAS KETAHANAN PANGAN DAN PETERNAKAN
	2.09.03.2.01.03	Koordinasi, Sinkronisasi dan Pelaksanaan Distribusi Pangan Pokok dan Pangan Lainnya														
			<i>Jumlah Koordinasi, Sinkronisasi dan Pelaksanaan Distribusi Pangan Pokok dan Pangan Lainnya</i>				1 Laporan	58.500.000,00	- Kab. Madiun, Semua Kecamatan, Semua Kel/Desa	PENDAPATAN BAGI HASIL PAJAK ROKOK-PENEGAKAN DISIPLIN	-	-	-	1 Laporan	0,00	DINAS KETAHANAN PANGAN DAN PETERNAKAN
	2.09.03.2.01.04	Pemantauan Stok, Pasokan dan Harga Pangan														
			<i>Pemantauan Stok, Pasokan dan Harga Pangan</i>				3 Dokumen	95.467.400,00	- Kab. Madiun, Semua Kecamatan, Semua Kel/Desa	PENDAPATAN ASLI DAERAH (PAD)	-	-	-	3 Dokumen	0,00	DINAS KETAHANAN PANGAN DAN PETERNAKAN
	2.09.03.2.01.05	Pengembangan Kelembagaan dan Jaringan Distribusi Pangan														

NO	KODE	URUSAN / BIDANG URUSAN / PROGRAM / KEGIATAN / SUB KEGIATAN	INDIKATOR PROGRAM / KEGIATAN / SUB KEGIATAN	TARGET AKHIR PERIODE RENSTRA OPD	REALISASI CAPAIAN RENJA OPD TAHUN 2022	PRAKIRAAN CAPAIAN TARGET RENJA OPD TAHUN 2023	CAPAIAN KINERJA DAN KERANGKA PENDANAAN						KELOMPOK SASARAN	PRAKIRAAN MAJU RENCANA TAHUN 2025		PERANGKAT DAERAH PENANGGUNG JAWAB
							TARGET 2024	PAGU INDIKATIF (Rp)	LOKASI	SUMBER DANA	PRIORITAS			TARGET	PAGU INDIKATIF (Rp)	
											NASIONAL	DAERAH				
1	2	3	4	5	6	7	8	9	10	11	12	13	14	15	16	17
			<i>Jumlah Kelembagaan dan Jaringan Distribusi Pangan yang Dikembangkan</i>				6 Unit	212.712.344,00	- Kab. Madiun, Semua Kecamatan, Semua Kel/Desa	PENDAPATAN BAGI HASIL PAJAK ROKOK-PENEGAKAN DISIPLIN	-	-	-	6 Unit	0,00	DINAS KETAHANAN PANGAN DAN PETERNAKAN
	2.09.03.2.02	Pengelolaan dan Keseimbangan Cadangan Pangan Kabupaten/Kota	-					189.250.000,00			-	-	-		0,00	DINAS KETAHANAN PANGAN DAN PETERNAKAN
	2.09.03.2.02.01	Koordinasi dan Sinkronisasi Pengendalian Cadangan Pangan Kabupaten/Kota														
			<i>Jumlah Koordinasi dan Sinkronisasi Pengendalian Cadangan Pangan Kabupaten/Kota</i>				1 Laporan	189.250.000,00	- Kab. Madiun, Semua Kecamatan, Semua Kel/Desa	DANA TRANSFER UMUM-DANA BAGI HASIL	-	-	-	1 Laporan	0,00	DINAS KETAHANAN PANGAN DAN PETERNAKAN
	2.09.03.2.04	Pelaksanaan Pencapaian Target Konsumsi Pangan Perkapita/Tahun sesuai dengan Angka Kecukupan Gizi	-				-	517.574.910,00			-	-	-	-	0,00	DINAS KETAHANAN PANGAN DAN PETERNAKAN
	2.09.03.2.04.01	Penyusunan dan Penetapan Target Konsumsi Pangan Per Kapita Per Tahun														
			<i>Target Konsumsi Pangan Per Kapita Per Tahun</i>				1 Dokumen	82.909.810,00	- Kab. Madiun, Semua Kecamatan, Semua Kel/Desa	DANA TRANSFER UMUM-DANA BAGI HASIL	-	-	-	1 Dokumen	0,00	DINAS KETAHANAN PANGAN DAN PETERNAKAN
	2.09.03.2.04.02	Pemberdayaan Masyarakat dalam Penganeekaragaman Konsumsi Pangan Berbasis Sumber Daya Lokal														
			<i>Jumlah Pemberdayaan Kelompok Masyarakat dalam Penganeekaragaman Konsumsi Pangan Berbasis Sumber Daya Lokal</i>				2 Laporan	434.665.100,00	- Kab. Madiun, Semua Kecamatan, Semua Kel/Desa	PENDAPATAN BAGI HASIL PAJAK ROKOK-PENEGAKAN DISIPLIN, DANA TRANSFER UMUM-DANA BAGI HASIL	-	-	-	2 Laporan	0,00	DINAS KETAHANAN PANGAN DAN PETERNAKAN
3.	<b>2.09.04</b>	<b>PROGRAM PENANGANAN KERAWANAN PANGAN</b>	<b>Persentase daerah beresiko rawan pangan yang tertangani</b>	<b>100 persen</b>			<b>100 persen</b>	<b>116.500.000,00</b>						<b>100 persen</b>	<b>0,00</b>	
	2.09.04.2.02	Penanganan Kerawanan Pangan Kewenangan Kabupaten/Kota	-					116.500.000,00			-	-	-		0,00	DINAS KETAHANAN PANGAN DAN PETERNAKAN
	2.09.04.2.02.01	Koordinasi dan Sinkronisasi Penanganan Kerawanan Pangan Kabupaten/Kota														
			<i>Jumlah Koordinasi dan Sinkronisasi Penanganan Kerawanan Pangan Kabupaten/Kota</i>				1 Laporan	116.500.000,00	- Kab. Madiun, Semua Kecamatan, Semua Kel/Desa	PENDAPATAN BAGI HASIL PAJAK ROKOK-PENEGAKAN DISIPLIN	-	-	-	1 Laporan	0,00	DINAS KETAHANAN PANGAN DAN PETERNAKAN
4.	<b>2.09.05</b>	<b>PROGRAM PENGAWASAN KEAMANAN PANGAN</b>	-	<b>100 persen</b>			-	<b>88.959.856,00</b>						-	<b>0,00</b>	
	2.09.05.2.01	Pelaksanaan Pengawasan Keamanan Pangan Segar Daerah Kabupaten/Kota	-				-	88.959.856,00			-	-	-	-	0,00	DINAS KETAHANAN PANGAN DAN PETERNAKAN
	2.09.05.2.01.03	Registrasi Keamanan Pangan Segar Asal Tumbuhan Daerah Kabupaten/Kota														

NO	KODE	URUSAN / BIDANG URUSAN / PROGRAM / KEGIATAN / SUB KEGIATAN	INDIKATOR PROGRAM / KEGIATAN / SUB KEGIATAN	TARGET AKHIR PERIODE RENSTRA OPD	REALISASI CAPAIAN RENJA OPD TAHUN 2022	PRAKIRAAN CAPAIAN TARGET RENJA OPD TAHUN 2023	CAPAIAN KINERJA DAN KERANGKA PENDANAAN						KELOMPOK SASARAN	PRAKIRAAN MAJU RENCANA TAHUN 2025		PERANGKAT DAERAH PENANGGUNG JAWAB
							TARGET 2024	PAGU INDIKATIF (Rp)	LOKASI	SUMBER DANA	PRIORITAS			TARGET	PAGU INDIKATIF (Rp)	
											NASIONAL	DAERAH				
1	2	3	4	5	6	7	8	9	10	11	12	13	14	15	16	17
			<i>Jumlah Registrasi Keamanan Pangan Segar Asal Tumbuhan Daerah Kabupaten/Kota</i>				1 Dokumen	57.179.856,00	- Kab. Madiun, Semua Kecamatan, Semua Kel/Desa	DANA TRANSFER UMUM-DANA BAGI HASIL	-	-	-	1 Dokumen	0,00	DINAS KETAHANAN PANGAN DAN PETERNAKAN
	2.09.05.2.01.05	Penyediaan Sarana dan Prasarana Pengujian Mutu dan Keamanan Pangan Segar Asal Tumbuhan Daerah Kabupaten/Kota														
			<i>Jumlah Sarana dan Prasarana Pengujian Mutu dan Keamanan Pangan Segar Asal Tumbuhan Daerah Kabupaten/Kota</i>				1 Dokumen	31.780.000,00	- Kab. Madiun, Semua Kecamatan, Semua Kel/Desa	DANA TRANSFER UMUM-DANA BAGI HASIL	-	-	-	1 Dokumen	0,00	DINAS KETAHANAN PANGAN DAN PETERNAKAN
	<b>3</b>	<b>URUSAN PEMERINTAHAN PILIHAN</b>						<b>1.190.840.000,00</b>							<b>0,00</b>	
	<b>3.27</b>	<b>URUSAN PEMERINTAHAN BIDANG PERTANIAN</b>						<b>1.190.840.000,00</b>							<b>0,00</b>	
1.	<b>3.27.02</b>	<b>PROGRAM PENYEDIAAN DAN PENGEMBANGAN SARANA PERTANIAN</b>	<i>Persentase peningkatan jumlah ternak</i>	<b>5 persen</b>			<b>5 persen</b>	<b>615.000.000,00</b>						<b>5 persen</b>	<b>0,00</b>	
	3.27.02.2.05	Pengendalian dan Pengawasan Penyediaan dan Peredaran Benih/Bibit Ternak, dan Hijauan Pakan Ternak dalam Daerah Kabupaten/Kota	-					615.000.000,00			-	-	-		0,00	DINAS KETAHANAN PANGAN DAN PETERNAKAN
	3.27.02.2.05.05	Pengendalian Penyediaan Benih/Bibit Ternak dan Hijauan Pakan Ternak														
			<i>Jumlah Benih/Bibit Ternak dan Hijauan Pakan Ternak yang Tersedia</i>				8 Ton	615.000.000,00	- Kab. Madiun, Semua Kecamatan, Semua Kel/Desa	PENDAPATAN BAGI HASIL PAJAK ROKOK-PENEGAKAN DISIPLIN, DANA TRANSFER UMUM-DANA BAGI HASIL	-	-	-	8 Ton	0,00	DINAS KETAHANAN PANGAN DAN PETERNAKAN
2.	<b>3.27.03</b>	<b>PROGRAM PENYEDIAAN DAN PENGEMBANGAN PRASARANA PERTANIAN</b>	-	<b>100 persen</b>			-	<b>0,00</b>						-	<b>0,00</b>	
	3.27.03.2.02	Pembangunan Prasarana Pertanian	-				-	0,00			-	-	-	-	0,00	DINAS KETAHANAN PANGAN DAN PETERNAKAN
	3.27.03.2.02.09	Pembangunan, Rehabilitasi dan Pemeliharaan Prasarana Pertanian Lainnya														
			<i>Jumlah Prasarana Pertanian Lainnya yang Dibangun, Direhabilitasi dan Dipelihara</i>	4 Unit			1 Unit	0,00	- Semua Kota/Kab, Semua Kecamatan, Semua Kel/Desa	DANA TRANSFER UMUM-DANA BAGI HASIL	-	-	-	1 Unit	0,00	DINAS KETAHANAN PANGAN DAN PETERNAKAN
3.	<b>3.27.04</b>	<b>PROGRAM PENGENDALIAN KESEHATAN HEWAN DAN KESEHATAN MASYARAKAT VETERINER</b>	-	<b>100 persen</b>			-	<b>474.780.000,00</b>						-	<b>0,00</b>	

NO	KODE	URUSAN / BIDANG URUSAN / PROGRAM / KEGIATAN / SUB KEGIATAN	INDIKATOR PROGRAM / KEGIATAN / SUB KEGIATAN	TARGET AKHIR PERIODE RENSTRA OPD	REALISASI CAPAIAN RENJA OPD TAHUN 2022	PRAKIRAAN CAPAIAN TARGET RENJA OPD TAHUN 2023	CAPAIAN KINERJA DAN KERANGKA PENDANAAN						KELOMPOK SASARAN	PRAKIRAAN MAJU RENCANA TAHUN 2025		PERANGKAT DAERAH PENANGGUNG JAWAB
							TARGET 2024	PAGU INDIKATIF (Rp)	LOKASI	SUMBER DANA	PRIORITAS			TARGET	PAGU INDIKATIF (Rp)	
											NASIONAL	DAERAH				
1	2	3	4	5	6	7	8	9	10	11	12	13	14	15	16	17
	3.27.04.2.01	Penjaminan Kesehatan Hewan, Penutupan dan Pembukaan Daerah Wabah Penyakit Hewan Menular Dalam daerah Kabupaten/Kota	-				-	173.630.000,00			-	-	-	-	0,00	DINAS KETAHANAN PANGAN DAN PETERNAKAN
	3.27.04.2.01.01	Pengendalian dan Penanggulangan Penyakit Hewan dan Zoonosis														
			<i>Jumlah Wilayah Pengendalian dan Penanggulangan Penyakit Hewan dan Zoonosis</i>				1 Laporan	173.630.000,00	- Kab. Madiun, Semua Kecamatan, Semua Kel/Desa	DANA TRANSFER UMUM-DANA BAGI HASIL	-	-	-	1 Laporan	0,00	DINAS KETAHANAN PANGAN DAN PETERNAKAN
	3.27.04.2.03	Pengelolaan Pelayanan Jasa Laboratorium dan Jasa Medik Veteriner dalam Daerah Kabupaten/Kota	-				-	301.150.000,00			-	-	-	-	0,00	DINAS KETAHANAN PANGAN DAN PETERNAKAN
	3.27.04.2.03.02	Penyediaan Pelayanan Jasa Medik Veteriner														
			<i>Jumlah Pelayanan Jasa Medik Veteriner</i>				1 Laporan	301.150.000,00	- Kab. Madiun, Semua Kecamatan, Semua Kel/Desa	DANA TRANSFER KHUSUS-DANA ALOKASI KHUSUS NON FISIK	-	-	-	1 Laporan	0,00	DINAS KETAHANAN PANGAN DAN PETERNAKAN
4.	<b>3.27.07</b>	<b>PROGRAM PENYULUHAN PERTANIAN</b>	<b>Persentase Peningkatan Jumlah Peternak</b>	<b>1 persen</b>			<b>1 persen</b>	<b>101.060.000,00</b>						<b>1 persen</b>	<b>0,00</b>	
	3.27.07.2.01	Pelaksanaan Penyuluhan Pertanian	-				-	101.060.000,00			-	-	-	-	0,00	DINAS KETAHANAN PANGAN DAN PETERNAKAN
	3.27.07.2.01.02	Pengembangan Kapasitas Kelembagaan Petani di Kecamatan dan Desa														
			<i>Jumlah Kelembagaan Petani di Kecamatan dan Desa yang Ditingkatkan Kapasitasnya</i>	16 Unit			15 Unit	101.060.000,00	- Kab. Madiun, Semua Kecamatan, Semua Kel/Desa	PENDAPATAN BAGI HASIL PAJAK ROKOK-PENEGAKAN DISIPLIN, DANA TRANSFER UMUM-DANA BAGI HASIL	-	-	-	15 Unit	0,00	DINAS KETAHANAN PANGAN DAN PETERNAKAN
	3.27.07.2.01.03	Penyediaan dan Pemanfaatan Sarana dan Prasarana Penyuluhan Pertanian														
			<i>Jumlah Sarana dan Prasarana Penyuluhan Pertanian</i>				15 Unit	0,00	- Kab. Madiun, Semua Kecamatan, Semua Kel/Desa	PENDAPATAN ASLI DAERAH (PAD)	-	-	-	15 Unit	0,00	DINAS KETAHANAN PANGAN DAN PETERNAKAN
		<b>J U M L A H</b>							<b>7.390.811.684,00</b>						<b>0,00</b>	



**RENCANA KERJA ORGANISASI PERANGKAT DAERAH (RENJA OPD)  
DINAS LINGKUNGAN HIDUP KAB. MADIUN  
TAHUN 2024**

NO	KODE	URUSAN / BIDANG URUSAN / PROGRAM / KEGIATAN / SUB KEGIATAN	INDIKATOR PROGRAM / KEGIATAN / SUB KEGIATAN	TARGET AKHIR PERIODE RENSTRA OPD	REALISASI CAPAIAN RENJA OPD TAHUN 2022	PRAKIRAAN CAPAIAN TARGET RENJA OPD TAHUN 2023	CAPAIAN KINERJA DAN KERANGKA PENDANAAN					KELOMPOK SASARAN	PRAKIRAAN MAJU RENCANA TAHUN 2025		PERANGKAT DAERAH PENANGGUNG JAWAB	
							TARGET 2024	PAGU INDIKATIF (Rp)	LOKASI	SUMBER DANA	PRIORITAS		TARGET	PAGU INDIKATIF (Rp)		
											NASIONAL					DAERAH
1	2	3	4	5	6	7	8	9	10	11	12	13	14	15	16	17
		<b>DINAS LINGKUNGAN HIDUP</b>						<b>26.819.613.953,00</b>							<b>24.433.000.000,00</b>	
	<b>2</b>	<b>URUSAN PEMERINTAHAN WAJIB YANG TIDAK BERKAITAN DENGAN PELAYANAN DASAR</b>						<b>26.819.613.953,00</b>							<b>24.433.000.000,00</b>	
	<b>2.11</b>	<b>URUSAN PEMERINTAHAN BIDANG LINGKUNGAN HIDUP</b>						<b>26.819.613.953,00</b>							<b>24.433.000.000,00</b>	
1.	2.11.01	PROGRAM PENUNJANG URUSAN PEMERINTAHAN DAERAH KABUPATEN/KOTA	<i>Kepuasan ASN terhadap pelayanan kesekretariatan Perangkat Daerah Nilai Pengawasn Kearsipan Internal Nilai SAKIP Perangkat Daerah</i>	88 nilai			90 persen 40 nilai 86 nilai	13.771.520.037,00						90 persen 40 nilai 86 nilai	17.218.000.000,00	
	2.11.01.2.01	Perencanaan, Pengggaran, dan Evaluasi Kinerja Perangkat Daerah	<i>Jumlah dokumen pemerintahan yang sesuai dengan peraturan yang berlaku</i>	14 Dokumen			14 Dokumen	168.916.551,00			-	P.D.2 Penin gkatan Pe mbangunan Infrastrukt r Penunjang Aksesbililitas Masyarakat	-	14 Dokumen	170.000.000,00	DINAS LINGKUNGAN HIDUP
	2.11.01.2.01.06	Koordinasi dan Penyusunan Laporan Capaian Kinerja dan Ikhtisar Realisasi Kinerja SKPD														
			<i>Jumlah Laporan Capaian Kinerja dan Ikhtisar Realisasi Kinerja SKPD dan Laporan Hasil Koordinasi Penyusunan Laporan Capaian Kinerja dan Ikhtisar Realisasi Kinerja SKPD</i>				14 Laporan	168.916.551,00	- Kab. Madiun, Semua Kecamatan, Semua Kel/Desa	LAIN-LAIN PENDAPATAN DAERAH YANG SAH	-	P.D.2 Penin gkatan Pe mbangunan Infrastrukt r Penunjang Aksesbililitas Masyarakat	-	14 Laporan	170.000.000,00	DINAS LINGKUNGAN HIDUP
	2.11.01.2.02	Administrasi Keuangan Perangkat Daerah	<i>Persentase gaji dan tunjangan ASN yang terbayar</i>	100 persen			100 persen	9.922.703.689,00			-	P.D.2 Penin gkatan Pe mbangunan Infrastrukt r Penunjang Aksesbililitas Masyarakat	-	100 persen	9.950.000.000,00	DINAS LINGKUNGAN HIDUP
	2.11.01.2.02.01	Penyediaan Gaji dan Tunjangan ASN														
			<i>Jumlah Orang yang Menerima Gaji dan Tunjangan ASN</i>	35 Orang/bulan			122 Orang/bulan	9.922.703.689,00	- Kab. Madiun, Semua Kecamatan, Semua Kel/Desa	DANA TRANSFER UMUM-DANA ALOKASI UMUM	-	P.D.2 Penin gkatan Pe mbangunan Infrastrukt r Penunjang Aksesbililitas Masyarakat	-	122 Orang/bulan	9.950.000.000,00	DINAS LINGKUNGAN HIDUP

NO	KODE	URUSAN / BIDANG URUSAN / PROGRAM / KEGIATAN / SUB KEGIATAN	INDIKATOR PROGRAM / KEGIATAN / SUB KEGIATAN	TARGET AKHIR PERIODE RENSTRA OPD	REALISASI CAPAIAN RENJA OPD TAHUN 2022	PRAKIRAAN CAPAIAN TARGET RENJA OPD TAHUN 2023	CAPAIAN KINERJA DAN KERANGKA PENDANAAN					KELOMPOK SASARAN	PRAKIRAAN MAJU RENCANA TAHUN 2025		PERANGKAT DAERAH PENANGGUNG JAWAB	
							TARGET 2024	PAGU INDIKATIF (Rp)	LOKASI	SUMBER DANA	PRIORITAS		TARGET	PAGU INDIKATIF (Rp)		
											NASIONAL					DAERAH
1	2	3	4	5	6	7	8	9	10	11	12	13	14	15	16	17
	2.11.01.2.06	Administrasi Umum Perangkat Daerah	Jumlah sarana dan prasarana ASN yang tercukupi	12 Bulan			12 Bulan	556.144.844,00			-	P.D.2 Penin- gkatan Pe- mbangunan Infrastrukt- r Penunjang Aksesibilitas Masyarakat	-	12 Bulan	558.000.000,00	DINAS LINGKUNGAN HIDUP
	2.11.01.2.06.01	Penyediaan Komponen Instalasi Listrik/Penerangan Bangunan Kantor														
			Jumlah Paket Komponen Instalasi Listrik/Penerangan Bangunan Kantor yang Disediakan	1 Paket			1 Paket	4.288.508,00	- Kab. Madiun, Semua Kecamatan, Semua Kel/Desa	LAIN-LAIN PENDAPATAN DAERAH YANG SAH	-	P.D.2 Penin- gkatan Pe- mbangunan Infrastrukt- r Penunjang Aksesibilitas Masyarakat	-	1 Paket	4.000.000,00	DINAS LINGKUNGAN HIDUP
	2.11.01.2.06.02	Penyediaan Peralatan dan Perlengkapan Kantor														
			Jumlah Paket Peralatan dan Perlengkapan Kantor yang Disediakan	6 Paket			1 Paket	38.263.338,00	- Kab. Madiun, Semua Kecamatan, Semua Kel/Desa	LAIN-LAIN PENDAPATAN DAERAH YANG SAH	-	PP6 - Penin- gkatan Ketahanan Bencana dan Kualitas Lingkungan Hidup P.D.2 Penin- gkatan Pe- mbangunan Infrastrukt- r Penunjang Aksesibilitas Masyarakat	-	1 Paket	40.000.000,00	DINAS LINGKUNGAN HIDUP
	2.11.01.2.06.03	Penyediaan Peralatan Rumah Tangga														
			Jumlah Paket Peralatan Rumah Tangga yang Disediakan	1 Paket			12 Paket	19.929.195,00	- Kab. Madiun, Semua Kecamatan, Semua Kel/Desa	LAIN-LAIN PENDAPATAN DAERAH YANG SAH	-	P.D.2 Penin- gkatan Pe- mbangunan Infrastrukt- r Penunjang Aksesibilitas Masyarakat	-	12 Paket	75.000.000,00	DINAS LINGKUNGAN HIDUP
	2.11.01.2.06.04	Penyediaan Bahan Logistik Kantor														
			Jumlah Paket Bahan Logistik Kantor yang Disediakan	5 Paket			12 Paket	116.363.363,00	- Kab. Madiun, Semua Kecamatan, Semua Kel/Desa	LAIN-LAIN PENDAPATAN DAERAH YANG SAH	-	P.D.2 Penin- gkatan Pe- mbangunan Infrastrukt- r Penunjang Aksesibilitas Masyarakat	-	12 Paket	75.000.000,00	DINAS LINGKUNGAN HIDUP
	2.11.01.2.06.05	Penyediaan Barang Cetak dan Penggunaan														



NO	KODE	URUSAN / BIDANG URUSAN / PROGRAM / KEGIATAN / SUB KEGIATAN	INDIKATOR PROGRAM / KEGIATAN / SUB KEGIATAN	TARGET AKHIR PERIODE RENSTRA OPD	REALISASI CAPAIAN RENJA OPD TAHUN 2022	PRAKIRAAN CAPAIAN TARGET RENJA OPD TAHUN 2023	CAPAIAN KINERJA DAN KERANGKA PENDANAAN					KELOMPOK SASARAN	PRAKIRAAN MAJU RENCANA TAHUN 2025		PERANGKAT DAERAH PENANGGUNG JAWAB	
							TARGET 2024	PAGU INDIKATIF (Rp)	LOKASI	SUMBER DANA	PRIORITAS		TARGET	PAGU INDIKATIF (Rp)		
											NASIONAL					DAERAH
1	2	3	4	5	6	7	8	9	10	11	12	13	14	15	16	17
			<i>Jumlah Paket Barang Cetak dan Penggandaan yang Disediakan</i>	1 Paket			12 Paket	5.665.440,00	- Kab. Madiun, Semua Kecamatan, Semua Kel/Desa	LAIN-LAIN PENDAPATAN DAERAH YANG SAH	-	P.D.2 Penngkatan Pe mbangunan Infrastrukturr Penunjang Aksesibilitas Masyarakat	-	12 Paket	35.000.000,00	DINAS LINGKUNGAN HIDUP
	2.11.01.2.06.06	Penyediaan Bahan Bacaan dan Peraturan Perundang-undangan														
			<i>Jumlah Dokumen Bahan Bacaan dan Peraturan Perundang-Undangan yang Disediakan</i>	12 Dokumen			12 Dokumen	9.324.000,00	- Kab. Madiun, Semua Kecamatan, Semua Kel/Desa	LAIN-LAIN PENDAPATAN DAERAH YANG SAH	-	PP6 - Penngkatan Ketahanan Bencana dan Kualitas Lingkungan Hidup P.D.2 Penngkatan Pe mbangunan Infrastrukturr Penunjang Aksesibilitas Masyarakat	-	12 Dokumen	9.000.000,00	DINAS LINGKUNGAN HIDUP
	2.11.01.2.06.09	Penyelenggaraan Rapat Koordinasi dan Konsultasi SKPD														
			<i>Jumlah Laporan Penyelenggaraan Rapat Koordinasi dan Konsultasi SKPD</i>	100 Laporan			2 Laporan	352.311.000,00	- Kab. Madiun, Semua Kecamatan, Semua Kel/Desa	PENDAPATAN ASLI DAERAH (PAD), LAIN-LAIN PENDAPATAN DAERAH YANG SAH, DANA TRANSFER UMUM-DANA BAGI HASIL	-	PP6 - Penngkatan Ketahanan Bencana dan Kualitas Lingkungan Hidup P.D.2 Penngkatan Pe mbangunan Infrastrukturr Penunjang Aksesibilitas Masyarakat	-	2 Laporan	300.000.000,00	DINAS LINGKUNGAN HIDUP
	2.11.01.2.06.10	Penatausahaan Arsip Dinamis pada SKPD														
			<i>Jumlah Dokumen Penatausahaan Arsip Dinamis pada SKPD</i>	10 Dokumen			12 Dokumen	10.000.000,00	- Kab. Madiun, Semua Kecamatan, Semua Kel/Desa	LAIN-LAIN PENDAPATAN DAERAH YANG SAH	-	P.D.2 Penngkatan Pe mbangunan Infrastrukturr Penunjang Aksesibilitas Masyarakat	-	12 Dokumen	20.000.000,00	DINAS LINGKUNGAN HIDUP

NO	KODE	URUSAN / BIDANG URUSAN / PROGRAM / KEGIATAN / SUB KEGIATAN	INDIKATOR PROGRAM / KEGIATAN / SUB KEGIATAN	TARGET AKHIR PERIODE RENSTRA OPD	REALISASI CAPAIAN RENJA OPD TAHUN 2022	PRAKIRAAN CAPAIAN TARGET RENJA OPD TAHUN 2023	CAPAIAN KINERJA DAN KERANGKA PENDANAAN						KELOMPOK SASARAN	PRAKIRAAN MAJU RENCANA TAHUN 2025		PERANGKAT DAERAH PENANGGUNG JAWAB
							TARGET 2024	PAGU INDIKATIF (Rp)	LOKASI	SUMBER DANA	PRIORITAS			TARGET	PAGU INDIKATIF (Rp)	
											NASIONAL	DAERAH				
1	2	3	4	5	6	7	8	9	10	11	12	13	14	15	16	17
	2.11.01.2.08	Penyediaan Jasa Penunjang Urusan Pemerintahan Daerah	<i>Persentase peralatan dan perlengkapan sarana kator yang layak fungsi</i>	100 %			100 %	2.826.103.724,00			-	PP6 - Peningkatan Ketahanan Bencana dan Kualitas Lingkungan Hidup P.D.2 Peningkatan Pembangunan Infrastruktur Penunjang Aksesibilitas Masyarakat	-	100 %	3.015.000.000,00	DINAS LINGKUNGAN HIDUP
	2.11.01.2.08.02	Penyediaan Jasa Komunikasi, Sumber Daya Air dan Listrik														
			<i>Jumlah Laporan Penyediaan Jasa Komunikasi, Sumber Daya Air dan Listrik yang Disediakan</i>	12 Laporan			12 Laporan	108.652.700,00	- Kab. Madiun, Semua Kecamatan, Semua Kel/Desa	LAIN-LAIN PENDAPATAN DAERAH YANG SAH	-	PP6 - Peningkatan Ketahanan Bencana dan Kualitas Lingkungan Hidup P.D.2 Peningkatan Pembangunan Infrastruktur Penunjang Aksesibilitas Masyarakat	-	12 Laporan	115.000.000,00	DINAS LINGKUNGAN HIDUP
	2.11.01.2.08.04	Penyediaan Jasa Pelayanan Umum Kantor														
			<i>Jumlah Laporan Penyediaan Jasa Pelayanan Umum Kantor yang Disediakan</i>	12 Laporan			12 Laporan	2.717.451.024,00	- Kab. Madiun, Semua Kecamatan, Semua Kel/Desa	LAIN-LAIN PENDAPATAN DAERAH YANG SAH, DANA TRANSFER UMUM-DANA ALOKASI UMUM	-	P.D.2 Peningkatan Pembangunan Infrastruktur Penunjang Aksesibilitas Masyarakat	-	12 Laporan	2.900.000.000,00	DINAS LINGKUNGAN HIDUP
	2.11.01.2.09	Pemeliharaan Barang Milik Daerah Penunjang Urusan Pemerintahan Daerah	<i>Persentase peralatan dan perlengkapan sarana kantor yang layak fungsi</i>	100 %			100 %	297.651.229,00			-	PP6 - Peningkatan Ketahanan Bencana dan Kualitas Lingkungan Hidup P.D.2 Peningkatan Pembangunan Infrastruktur Penunjang Aksesibilitas Masyarakat	-	100 %	3.525.000.000,00	DINAS LINGKUNGAN HIDUP
	2.11.01.2.09.01	Penyediaan Jasa Pemeliharaan, Biaya Pemeliharaan, dan Pajak Kendaraan Perorangan Dinas atau Kendaraan Dinas Jabatan														

NO	KODE	URUSAN / BIDANG URUSAN / PROGRAM / KEGIATAN / SUB KEGIATAN	INDIKATOR PROGRAM / KEGIATAN / SUB KEGIATAN	TARGET AKHIR PERIODE RENSTRA OPD	REALISASI CAPAIAN RENJA OPD TAHUN 2022	PRAKIRAAN CAPAIAN TARGET RENJA OPD TAHUN 2023	CAPAIAN KINERJA DAN KERANGKA PENDANAAN						KELOMPOK SASARAN	PRAKIRAAN MAJU RENCANA TAHUN 2025		PERANGKAT DAERAH PENANGGUNG JAWAB
							TARGET 2024	PAGU INDIKATIF (Rp)	LOKASI	SUMBER DANA	PRIORITAS			TARGET	PAGU INDIKATIF (Rp)	
											NASIONAL	DAERAH				
1	2	3	4	5	6	7	8	9	10	11	12	13	14	15	16	17
			<i>Jumlah Kendaraan Perorangan Dinas atau Kendaraan Dinas Jabatan yang Dipelihara dan dibayarkan Pajaknya</i>	18 Unit			12 Unit	234.461.095,00	- Kab. Madiun, Semua Kecamatan, Semua Kel/Desa	LAIN-LAIN PENDAPATAN DAERAH YANG SAH, DANA TRANSFER UMUM-DANA BAGI HASIL	-	PP6 - Peningkatan Ketahanan Bencana dan Kualitas Lingkungan Hidup P.D.2 Peningkatan Pembangunan Infrastruktur Penunjang Aksesibilitas Masyarakat	-	12 Unit	190.000.000,00	DINAS LINGKUNGAN HIDUP
	2.11.01.2.09.06	Pemeliharaan Peralatan dan Mesin Lainnya														
			<i>Jumlah Peralatan dan Mesin Lainnya yang Dipelihara</i>	10 Unit			15 Unit	30.513.179,00	- Kab. Madiun, Semua Kecamatan, Semua Kel/Desa	LAIN-LAIN PENDAPATAN DAERAH YANG SAH	-	P.D.2 Peningkatan Pembangunan Infrastruktur Penunjang Aksesibilitas Masyarakat	-	15 Unit	20.000.000,00	DINAS LINGKUNGAN HIDUP
	2.11.01.2.09.10	Pemeliharaan/Rehabilitasi Sarana dan Prasarana Gedung Kantor atau Bangunan Lainnya														
			<i>Jumlah Sarana dan Prasarana Gedung Kantor atau Bangunan Lainnya yang Dipelihara/Direhabilitasi</i>	1 Unit			1 Unit	32.676.955,00	- Kab. Madiun, Semua Kecamatan, Semua Kel/Desa	LAIN-LAIN PENDAPATAN DAERAH YANG SAH	-	P.D.2 Peningkatan Pembangunan Infrastruktur Penunjang Aksesibilitas Masyarakat	-	1 Unit	3.315.000.000,00	DINAS LINGKUNGAN HIDUP
2.	2.11.02	<b>PROGRAM PERENCANAAN LINGKUNGAN HIDUP</b>	<b>Persentase dokumen perencanaan lingkungan hidup yang sesuai ketentuan</b>	<b>100 persen</b>			<b>100 persen</b>	<b>898.260.209,00</b>						<b>100 persen</b>	<b>1.150.000.000,00</b>	
	2.11.02.2.01	Rencana Perlindungan dan Pengelolaan Lingkungan Hidup (RPPLH) Kabupaten/Kota	<i>presentase dokumen perencanaan lingkungan hidup yang sesuai ketentuan</i>	100 persen			100 persen	278.694.000,00			-	PP6 - Peningkatan Ketahanan Bencana dan Kualitas Lingkungan Hidup	-	100 persen	295.000.000,00	DINAS LINGKUNGAN HIDUP
	2.11.02.2.01.01	Penyusunan dan Penetapan RPPLH Kabupaten/Kota														
			<i>Jumlah Muatan Hasil Penyusunan dan Penetapan RPPLH Kabupaten/Kota yang Disusun</i>	4 Dokumen			2 Dokumen	189.004.000,00	- Kab. Madiun, Semua Kecamatan, Semua Kel/Desa	PENDAPATAN ASLI DAERAH (PAD)	-	PP6 - Peningkatan Ketahanan Bencana dan Kualitas Lingkungan Hidup	-	2 Dokumen	195.000.000,00	DINAS LINGKUNGAN HIDUP

NO	KODE	URUSAN / BIDANG URUSAN / PROGRAM / KEGIATAN / SUB KEGIATAN	INDIKATOR PROGRAM / KEGIATAN / SUB KEGIATAN	TARGET AKHIR PERIODE RENSTRA OPD	REALISASI CAPAIAN RENJA OPD TAHUN 2022	PRAKIRAAN CAPAIAN TARGET RENJA OPD TAHUN 2023	CAPAIAN KINERJA DAN KERANGKA PENDANAAN						KELOMPOK SASARAN	PRAKIRAAN MAJU RENCANA TAHUN 2025		PERANGKAT DAERAH PENANGGUNG JAWAB
							TARGET 2024	PAGU INDIKATIF (Rp)	LOKASI	SUMBER DANA	PRIORITAS			TARGET	PAGU INDIKATIF (Rp)	
											NASIONAL	DAERAH				
1	2	3	4	5	6	7	8	9	10	11	12	13	14	15	16	17
	2.11.02.2.01.02	Pengendalian Pelaksanaan RPPLH Kabupaten/Kota														
			<i>Jumlah Dokumen Telaahan Kebijakan yang Telah Mengakomodir RPPLH Kabupaten/Kota</i>	1 Dokumen			1 Dokumen	89.690.000,00	- Kab. Madiun, Semua Kecamatan, Semua Kel/Desa	PENDAPATAN ASLI DAERAH (PAD)	-	PP6 - Peningkatan Ketahanan Bencana dan Kualitas Lingkungan Hidup P.D.2 Peningkatan Pembangunan Infrastruktur Penunjang Aksesibilitas Masyarakat	-	1 Dokumen	100.000.000,00	DINAS LINGKUNGAN HIDUP
	2.11.02.2.02	Penyelenggaraan Kajian Lingkungan Hidup Strategis (KLHS) Kabupaten/Kota	<i>jumlah dokumen yang tersusun</i>	6 dokumen			6 dokumen	619.566.209,00			-	P.D.2 Peningkatan Pembangunan Infrastruktur Penunjang Aksesibilitas Masyarakat	-	6 dokumen	855.000.000,00	DINAS LINGKUNGAN HIDUP
	2.11.02.2.02.01	Pembuatan dan Pelaksanaan KLHS Rencana Tata Ruang														
			<i>Jumlah Dokumen KLHS Rencana Tata Ruang Kabupaten/Kota yang Disusun</i>	4 Dokumen			2 Dokumen	144.457.000,00	- Kab. Madiun, Semua Kecamatan, Semua Kel/Desa	PENDAPATAN ASLI DAERAH (PAD)	-	P.D.2 Peningkatan Pembangunan Infrastruktur Penunjang Aksesibilitas Masyarakat	-	2 Dokumen	360.000.000,00	DINAS LINGKUNGAN HIDUP
	2.11.02.2.02.02	Pembuatan dan Pelaksanaan KLHS RPJPD/RPJMD														
			<i>Jumlah Dokumen KLHS RPJPD/RPJMD Kabupaten/Kota yang Disusun</i>	1 Dokumen			1 Dokumen	190.124.150,00	- Kab. Madiun, Semua Kecamatan, Semua Kel/Desa	DANA TRANSFER UMUM-DANA BAGI HASIL	-	PP6 - Peningkatan Ketahanan Bencana dan Kualitas Lingkungan Hidup P.D.2 Peningkatan Pembangunan Infrastruktur Penunjang Aksesibilitas Masyarakat	-	1 Dokumen	195.000.000,00	DINAS LINGKUNGAN HIDUP
	2.11.02.2.02.03	Pembuatan dan Pelaksanaan KLHS untuk KRP yang Berpotensi Menimbulkan Dampak/Resiko Lingkungan Hidup														

NO	KODE	URUSAN / BIDANG URUSAN / PROGRAM / KEGIATAN / SUB KEGIATAN	INDIKATOR PROGRAM / KEGIATAN / SUB KEGIATAN	TARGET AKHIR PERIODE RENSTRA OPD	REALISASI CAPAIAN RENJA OPD TAHUN 2022	PRAKIRAAN CAPAIAN TARGET RENJA OPD TAHUN 2023	CAPAIAN KINERJA DAN KERANGKA PENDANAAN					KELOMPOK SASARAN	PRAKIRAAN MAJU RENCANA TAHUN 2025		PERANGKAT DAERAH PENANGGUNG JAWAB	
							TARGET 2024	PAGU INDIKATIF (Rp)	LOKASI	SUMBER DANA	PRIORITAS		TARGET	PAGU INDIKATIF (Rp)		
											NASIONAL					DAERAH
1	2	3	4	5	6	7	8	9	10	11	12	13	14	15	16	17
			<i>Jumlah Dokumen KLHS KRP Kabupaten/Kota yang Berpotensi Menimbulkan Dampak/Resiko Lingkungan Hidup yang Disusun</i>	2 Dokumen			2 Dokumen	284.985.059,00	- Kab. Madiun, Semua Kecamatan, Semua Kel/Desa	PENDAPATAN ASLI DAERAH (PAD)	-	PP6 - Peningkatan Ketahanan Bencana dan Kualitas Lingkungan Hidup P.D.2 Peningkatan Pembangunan Infrastruktur Penunjang Aksesibilitas Masyarakat	-	2 Dokumen	300.000.000,00	DINAS LINGKUNGAN HIDUP
3.	2.11.03	<b>PROGRAM PENGENDALIAN PENCEMARAN DAN/ATAU KERUSAKAN LINGKUNGAN HIDUP</b>	<i>Persentase layanan pelaku usaha dan kegiatan yang menerapkan dokumen lingkungan</i>	100 persen			100 persen	1.033.377.742,00						100 persen	1.005.000.000,00	
	2.11.03.2.01	Pencegahan Pencemaran dan/atau Kerusakan Lingkungan Hidup Kabupaten/Kota	<i>presentase layana pelaku usaha dan kegiatan yang menerapkan dokumen lingkungan</i>	100 persen			100 persen	534.279.908,00			-	P.D.2 Peningkatan Pembangunan Infrastruktur Penunjang Aksesibilitas Masyarakat	-	100 persen	555.000.000,00	DINAS LINGKUNGAN HIDUP
	2.11.03.2.01.01	Koordinasi, Sinkronisasi, dan Pelaksanaan Pencegahan Pencemaran Lingkungan Hidup Dilaksanakan Terhadap Media Tanah, Air, Udara, dan Laut														
			<i>Jumlah Dokumen Uji Kualitas Lingkungan Hidup Dilaksanakan Terhadap Media Tanah, Air, Udara, dan Laut</i>	4 Dokumen			4 Dokumen	250.175.000,00	- Kab. Madiun, Semua Kecamatan, Semua Kel/Desa	DANA TRANSFER UMUM-DANA BAGI HASIL	-	P.D.2 Peningkatan Pembangunan Infrastruktur Penunjang Aksesibilitas Masyarakat	-	4 Dokumen	250.000.000,00	DINAS LINGKUNGAN HIDUP
	2.11.03.2.01.02	Koordinasi, Sinkronisasi dan Pelaksanaan Pengendalian Emisi Gas Rumah Kaca, Mitigasi dan Adaptasi Perubahan Iklim														
			<i>Jumlah Dokumen Hasil Koordinasi dan Sinkronisasi Inventarisasi Gas Rumah Kaca dari Sektor Lingkungan Hidup yang Dilaksanakan</i>	3 Dokumen			2 Dokumen	25.000.000,00	- Semua Kota/Kab, Semua Kecamatan, Semua Kel/Desa - Kab. Madiun, Semua Kecamatan, Semua Kel/Desa	DANA TRANSFER UMUM-DANA BAGI HASIL	-	PP6 - Peningkatan Ketahanan Bencana dan Kualitas Lingkungan Hidup P.D.2 Peningkatan Pembangunan Infrastruktur Penunjang Aksesibilitas Masyarakat	-	2 Dokumen	30.000.000,00	DINAS LINGKUNGAN HIDUP
	2.11.03.2.01.03	Pengelolaan Laboratorium Lingkungan Hidup Kabupaten/Kota														

NO	KODE	URUSAN / BIDANG URUSAN / PROGRAM / KEGIATAN / SUB KEGIATAN	INDIKATOR PROGRAM / KEGIATAN / SUB KEGIATAN	TARGET AKHIR PERIODE RENSTRA OPD	REALISASI CAPAIAN RENJA OPD TAHUN 2022	PRAKIRAAN CAPAIAN TARGET RENJA OPD TAHUN 2023	CAPAIAN KINERJA DAN KERANGKA PENDANAAN						KELOMPOK SASARAN	PRAKIRAAN MAJU RENCANA TAHUN 2025		PERANGKAT DAERAH PENANGGUNG JAWAB
							TARGET 2024	PAGU INDIKATIF (Rp)	LOKASI	SUMBER DANA	PRIORITAS			TARGET	PAGU INDIKATIF (Rp)	
											NASIONAL	DAERAH				
1	2	3	4	5	6	7	8	9	10	11	12	13	14	15	16	17
			<i>Jumlah Pengambilan Contoh Uji, Pengujian Parameter Kualitas Lingkungan dan Dokumen Mutu yang Dilaksanakan</i>	20 Dokumen			20 Dokumen	259.104.908,00	- Kab. Madiun, Semua Kecamatan, Semua Kel/Desa	DANA TRANSFER UMUM-DANA BAGI HASIL	-	PP6 - Peningkatan Ketahanan Bencana dan Kualitas Lingkungan Hidup P.D.2 Peningkatan Pembangunan Infrastruktur Penunjang Aksesibilitas Masyarakat	-	20 Dokumen	275.000.000,00	DINAS LINGKUNGAN HIDUP
	2.11.03.2.02	Penanggulangan Pencemaran dan/atau Kerusakan Lingkungan Hidup Kabupaten/Kota	<i>presentase pencemaran yang bisa ditanggulangi</i>	70 persen			70 persen	360.709.400,00			-	PP6 - Peningkatan Ketahanan Bencana dan Kualitas Lingkungan Hidup P.D.2 Peningkatan Pembangunan Infrastruktur Penunjang Aksesibilitas Masyarakat	-	70 persen	300.000.000,00	DINAS LINGKUNGAN HIDUP
	2.11.03.2.02.01	Pemberian Informasi Peringatan Pencemaran dan/atau Kerusakan Lingkungan Hidup pada Masyarakat														
			<i>Jumlah Laporan Sosialisasi Informasi Peringatan Pencemaran dan/atau Kerusakan Lingkungan Hidup pada Masyarakat di Kabupaten/Kota yang Dilaksanakan</i>				1 Laporan	100.000.000,00	- Kab. Madiun, Semua Kecamatan, Semua Kel/Desa	DANA TRANSFER UMUM-DANA BAGI HASIL	-	PP6 - Peningkatan Ketahanan Bencana dan Kualitas Lingkungan Hidup P.D.2 Peningkatan Pembangunan Infrastruktur Penunjang Aksesibilitas Masyarakat	-	1 Laporan	150.000.000,00	DINAS LINGKUNGAN HIDUP
	2.11.03.2.02.03	Penghentian Pencemaran dan/atau Kerusakan Lingkungan Hidup														
			<i>Jumlah Sumber Pencemar dan/atau Kerusakan Lingkungan Hidup yang Dihentikan</i>				30 Titik	260.709.400,00	- Kab. Madiun, Semua Kecamatan, Semua Kel/Desa	LAIN-LAIN PENDAPATAN DAERAH YANG SAH, DANA TRANSFER UMUM-DANA BAGI HASIL	-	P.D.2 Peningkatan Pembangunan Infrastruktur Penunjang Aksesibilitas Masyarakat	-	30 Titik	150.000.000,00	DINAS LINGKUNGAN HIDUP

NO	KODE	URUSAN / BIDANG URUSAN / PROGRAM / KEGIATAN / SUB KEGIATAN	INDIKATOR PROGRAM / KEGIATAN / SUB KEGIATAN	TARGET AKHIR PERIODE RENSTRA OPD	REALISASI CAPAIAN RENJA OPD TAHUN 2022	PRAKIRAAN CAPAIAN TARGET RENJA OPD TAHUN 2023	CAPAIAN KINERJA DAN KERANGKA PENDANAAN						KELOMPOK SASARAN	PRAKIRAAN MAJU RENCANA TAHUN 2025		PERANGKAT DAERAH PENANGGUNG JAWAB
							TARGET 2024	PAGU INDIKATIF (Rp)	LOKASI	SUMBER DANA	PRIORITAS			TARGET	PAGU INDIKATIF (Rp)	
											NASIONAL	DAERAH				
1	2	3	4	5	6	7	8	9	10	11	12	13	14	15	16	17
	2.11.03.2.03	Pemulihan Pencemaran dan/atau Kerusakan Lingkungan Hidup Kabupaten/Kota	<i>presentase pemulihan lingkungan yang terlaksana</i>	100 persen			100 persen	138.388.434,00			-	P.D.2 Penin gkatan Pe mbangunan Infrastrukt ur Penunjang Aksesibilitas Masyarakat	-	100 persen	150.000.000,00	DINAS LINGKUNGAN HIDUP
	2.11.03.2.03.04	Koordinasi, Sinkronisasi dan Pelaksanaan Rehabilitasi														
			<i>Jumlah Dokumen Hasil Koordinasi, Sinkronisasi dan Pelaksanaan Rehabilitasi</i>				12 Dokumen	138.388.434,00	- Kab. Madiun, Semua Kecamatan, Semua Kel/Desa	DANA TRANSFER UMUM-DANA BAGI HASIL	-	P.D.2 Penin gkatan Pe mbangunan Infrastrukt ur Penunjang Aksesibilitas Masyarakat	-	12 Dokumen	150.000.000,00	DINAS LINGKUNGAN HIDUP
4.	2.11.04	<b>PROGRAM PENGELOLAAN KEANEKARAGAMAN HAYATI (KEHATI)</b>	<b><i>Cakupan penghijauan wilayah potensi longsor dan sumber mata air Luas Ruang Terbuka Hijau (RTH) yang dikelola</i></b>	7 persen			7 persen 22,9 ha	6.029.508.064,00						7 persen 22,9 ha	1.395.000.000,00	
	2.11.04.2.01	Pengelolaan Keanekaragaman Hayati Kabupaten/Kota	<i>cakupan penghijauan wilayah potensi longsor dan sumber mata air luas ruang terbuka hijau (RTH) Yang di kelola</i>	7 persen			7 persen 22,9 ha	6.029.508.064,00			-	PP6 - Peni ngkatan Ketahanan Bencana dan Kualitas Lingkungan Hidup P.D.2 Penin gkatan Pe mbangunan Infrastrukt ur Penunjang Aksesibilitas Masyarakat	-	7 persen 22,9 ha	1.395.000.000,00	DINAS LINGKUNGAN HIDUP
	2.11.04.2.01.04	Pengelolaan Ruang Terbuka Hijau (RTH)														
			<i>Luas RTH yang Dikelola Lingkup Kewenangan Kabupaten/Kota</i>	19 Ha			19 Ha	5.799.153.324,00	- Kab. Madiun, Semua Kecamatan, Semua Kel/Desa	DANA TRANSFER UMUM-DANA ALOKASI UMUM, DANA TRANSFER UMUM-DANA BAGI HASIL	-	PP6 - Peni ngkatan Ketahanan Bencana dan Kualitas Lingkungan Hidup P.D.2 Penin gkatan Pe mbangunan Infrastrukt ur Penunjang Aksesibilitas Masyarakat	-	19 Ha	1.250.000.000,00	DINAS LINGKUNGAN HIDUP
	2.11.04.2.01.05	Pengelolaan Taman Keanekaragaman Hayati Lainnya														



NO	KODE	URUSAN / BIDANG URUSAN / PROGRAM / KEGIATAN / SUB KEGIATAN	INDIKATOR PROGRAM / KEGIATAN / SUB KEGIATAN	TARGET AKHIR PERIODE RENSTRA OPD	REALISASI CAPAIAN RENJA OPD TAHUN 2022	PRAKIRAAN CAPAIAN TARGET RENJA OPD TAHUN 2023	CAPAIAN KINERJA DAN KERANGKA PENDANAAN					KELOMPOK SASARAN	PRAKIRAAN MAJU RENCANA TAHUN 2025		PERANGKAT DAERAH PENANGGUNG JAWAB	
							TARGET 2024	PAGU INDIKATIF (Rp)	LOKASI	SUMBER DANA	PRIORITAS		TARGET	PAGU INDIKATIF (Rp)		
											NASIONAL					DAERAH
1	2	3	4	5	6	7	8	9	10	11	12	13	14	15	16	17
			<i>Luas Taman KEHATI Lainnya yang Dikelola Lingkup Kewenangan Kabupaten/Kota</i>	2 Ha			2 Ha	66.500.000,00	- Kab. Madiun, Semua Kecamatan, Semua Kel/Desa	DANA TRANSFER UMUM-DANA BAGI HASIL	-	P.D.2 Penin gkatan Pe mbangunan Infrastrukt ur Penunjang Aksesibilitas Masyarakat	-	2 Ha	95.000.000,00	DINAS LINGKUNGAN HIDUP
	2.11.04.2.01.06	Pengembangan Kapasitas Kelembagaan dan SDM dalam Pengelolaan Keanekaragaman Hayati														
			<i>Jumlah Orang yang Meningkatkan Kapasitasnya dalam Pengelolaan Keanekaragaman Hayati</i>	5 Orang			5 Orang	163.854.740,00	- Kab. Madiun, Semua Kecamatan, Semua Kel/Desa	DANA TRANSFER UMUM-DANA BAGI HASIL	-	P.D.2 Penin gkatan Pe mbangunan Infrastrukt ur Penunjang Aksesibilitas Masyarakat	-	5 Orang	50.000.000,00	DINAS LINGKUNGAN HIDUP
5.	2.11.05	<b>PROGRAM PENGENDALIAN BAHAN BERBAHAYA DAN BERACUN (B3) DAN LIMBAH BAHAN BERBAHAYA DAN BERACUN (LIMBAH B3)</b>	<b><i>presentase industri yang menerapkan sistem pengolahan limbah B3</i></b>	<b>100 persen</b>			<b>100 persen</b>	<b>9.458.000,00</b>						<b>100 persen</b>	<b>20.000.000,00</b>	
	2.11.05.2.01	Penyimpanan sementara Limbah B3	<i>jumlah pelaku usaha yang melaporkan limbah B3</i>	20 usaha			20 usaha	9.458.000,00			-	PP6 - Penin gkatan Ketahanan Bencana dan Kualitas Lingkungan Hidup P.D.2 Penin gkatan Pe mbangunan Infrastrukt ur Penunjang Aksesibilitas Masyarakat	-	20 usaha	20.000.000,00	DINAS LINGKUNGAN HIDUP
	2.11.05.2.01.01	Fasilitasi Pemenuhan Komitmen Izin Penyimpanan sementara Limbah B3 Dilaksanakan Melalui Sistem Pelayanan Perizinan Berusaha Terintegrasi Secara Elektronik														
			<i>Jumlah Fasilitas Persetujuan/Izin Penyimpanan sementara Limbah B3 yang Dilaksanakan Melalui Sistem Pelayanan Perizinan Berusaha Terintegrasi Secara Elektronik</i>	2 Dokumen			2 Dokumen	5.000.000,00	- Kab. Madiun, Semua Kecamatan, Semua Kel/Desa	PENDAPATAN ASLI DAERAH (PAD)	-	PP6 - Penin gkatan Ketahanan Bencana dan Kualitas Lingkungan Hidup P.D.2 Penin gkatan Pe mbangunan Infrastrukt ur Penunjang Aksesibilitas Masyarakat	-	2 Dokumen	0,00	DINAS LINGKUNGAN HIDUP
	2.11.05.2.01.02	Verifikasi Lapangan untuk Memastikan Pemenuhan Persyaratan Administrasi dan Teknis Penyimpanan sementara Limbah B3														



NO	KODE	URUSAN / BIDANG URUSAN / PROGRAM / KEGIATAN / SUB KEGIATAN	INDIKATOR PROGRAM / KEGIATAN / SUB KEGIATAN	TARGET AKHIR PERIODE RENSTRA OPD	REALISASI CAPAIAN RENJA OPD TAHUN 2022	PRAKIRAAN CAPAIAN TARGET RENJA OPD TAHUN 2023	CAPAIAN KINERJA DAN KERANGKA PENDANAAN						KELOMPOK SASARAN	PRAKIRAAN MAJU RENCANA TAHUN 2025		PERANGKAT DAERAH PENANGGUNG JAWAB
							TARGET 2024	PAGU INDIKATIF (Rp)	LOKASI	SUMBER DANA	PRIORITAS			TARGET	PAGU INDIKATIF (Rp)	
											NASIONAL	DAERAH				
1	2	3	4	5	6	7	8	9	10	11	12	13	14	15	16	17
			<i>Jumlah Laporan Kegiatan Verifikasi Lapangan Pemenuhan Komitmen Persetujuan/Izin Penyimpanan sementara dan Pengumpulan Limbah B3</i>	2 Laporan			15 Laporan	4.458.000,00	- Kab. Madiun, Semua Kecamatan, Semua Kel/Desa	PENDAPATAN ASLI DAERAH (PAD)	-	PP6 - Peningkatan Ketahanan Bencana dan Kualitas Lingkungan Hidup P.D.2 Peningkatan Pembangunan Infrastruktur Penunjang Aksesibilitas Masyarakat	-	15 Laporan	20.000.000,00	DINAS LINGKUNGAN HIDUP
6.	2.11.06	<b>PROGRAM PEMBINAAN DAN PENGAWASAN TERHADAP IZIN LINGKUNGAN DAN IZIN PERLINDUNGAN DAN PENGELOLAAN LINGKUNGAN HIDUP (PPLH)</b>	<i>Persentase izin lingkungan dan izin perlindungan dan pengelolaan lingkungan hidup yang diterbitkan</i>	100 persen			100 persen	21.320.000,00						100 persen	40.000.000,00	
	2.11.06.2.01	Pembinaan dan Pengawasan Terhadap Usaha dan/atau Kegiatan yang Izin Lingkungan dan Izin PPLH Diterbitkan oleh Pemerintah Daerah Kabupaten/Kota	<i>jumlah usaha yang memenuhi persyaratan lingkungan</i>	30 usaha			30 usaha	21.320.000,00			-	PP6 - Peningkatan Ketahanan Bencana dan Kualitas Lingkungan Hidup P.D.2 Peningkatan Pembangunan Infrastruktur Penunjang Aksesibilitas Masyarakat	-	30 usaha	40.000.000,00	DINAS LINGKUNGAN HIDUP
	2.11.06.2.01.01	Fasilitasi Pemenuhan Ketentuan dan Kewajiban Izin Lingkungan dan/atau Izin PPLH														
			<i>Jumlah Rekomendasi dan/atau Persetujuan Teknis, Persetujuan Lingkungan, dan Surat Kelayakan Operasi yang Diberikan</i>	1 Dokumen			1 Dokumen	21.320.000,00	- Kab. Madiun, Semua Kecamatan, Semua Kel/Desa	PENDAPATAN ASLI DAERAH (PAD)	-	PP6 - Peningkatan Ketahanan Bencana dan Kualitas Lingkungan Hidup P.D.2 Peningkatan Pembangunan Infrastruktur Penunjang Aksesibilitas Masyarakat	-	1 Dokumen	40.000.000,00	DINAS LINGKUNGAN HIDUP

NO	KODE	URUSAN / BIDANG URUSAN / PROGRAM / KEGIATAN / SUB KEGIATAN	INDIKATOR PROGRAM / KEGIATAN / SUB KEGIATAN	TARGET AKHIR PERIODE RENSTRA OPD	REALISASI CAPAIAN RENJA OPD TAHUN 2022	PRAKIRAAN CAPAIAN TARGET RENJA OPD TAHUN 2023	CAPAIAN KINERJA DAN KERANGKA PENDANAAN						KELOMPOK SASARAN	PRAKIRAAN MAJU RENCANA TAHUN 2025		PERANGKAT DAERAH PENANGGUNG JAWAB
							TARGET 2024	PAGU INDIKATIF (Rp)	LOKASI	SUMBER DANA	PRIORITAS			TARGET	PAGU INDIKATIF (Rp)	
											NASIONAL	DAERAH				
1	2	3	4	5	6	7	8	9	10	11	12	13	14	15	16	17
7.	2.11.08	PROGRAM PENINGKATAN PENDIDIKAN, PELATIHAN DAN PENYULUHAN LINGKUNGAN HIDUP UNTUK MASYARAKAT	<i>Cakupan masyarakat yang mendapatkan pendidikan, pelatihan, dan penyuluhan lingkungan hidup</i>	45 persen			45 persen	135.065.000,00						45 persen	170.000.000,00	
	2.11.08.2.01	Penyelenggaraan Pendidikan, Pelatihan, dan Penyuluhan Lingkungan Hidup untuk Lembaga Kemasyarakatan Tingkat Daerah Kabupaten/Kota	<i>Jumlah akumulasi penyelenggaraan pendidikan, pelatihan dan penyuluhan lingkungan</i>	20 kali			20 kali	135.065.000,00			-	PP6 - Peningkatan Ketahanan Bencana dan Kualitas Lingkungan Hidup P.D.2 Peningkatan Pembangunan Infrastruktur Penunjang Aksesibilitas Masyarakat	-	20 kali	170.000.000,00	DINAS LINGKUNGAN HIDUP
	2.11.08.2.01.01	Peningkatan Kapasitas dan Kompetensi Sumber Daya Manusia Bidang Lingkungan Hidup untuk Lembaga Kemasyarakatan														
			<i>Jumlah Lembaga/kelompok Masyarakat/Institusi yang Terdaftar yang Meningkatkan Kapasitas dan Kompetensinya Terkait PPLH</i>	5 Lembaga			5 Lembaga	37.786.600,00	- Kab. Madiun, Semua Kecamatan, Semua Kel/Desa	LAIN-LAIN PENDAPATAN DAERAH YANG SAH	-	PP6 - Peningkatan Ketahanan Bencana dan Kualitas Lingkungan Hidup P.D.2 Peningkatan Pembangunan Infrastruktur Penunjang Aksesibilitas Masyarakat	-	5 Lembaga	40.000.000,00	DINAS LINGKUNGAN HIDUP
	2.11.08.2.01.02	Pendampingan Gerakan Peduli Lingkungan Hidup														
			<i>Jumlah Pendampingan Pembinaan Gerakan Peduli dan Berbudaya Lingkungan Hidup yang Dilaksanakan</i>	5 Dokumen			3 Dokumen	97.278.400,00	- Kab. Madiun, Semua Kecamatan, Semua Kel/Desa	LAIN-LAIN PENDAPATAN DAERAH YANG SAH	-	PP6 - Peningkatan Ketahanan Bencana dan Kualitas Lingkungan Hidup P.D.2 Peningkatan Pembangunan Infrastruktur Penunjang Aksesibilitas Masyarakat	-	3 Dokumen	130.000.000,00	DINAS LINGKUNGAN HIDUP
8.	2.11.09	PROGRAM PENGHARGAAN LINGKUNGAN HIDUP UNTUK MASYARAKAT	<i>Jumlah penerima penghargaan lingkungan hidup</i>	5 orang			5 orang	174.000.000,00						5 orang	185.000.000,00	

NO	KODE	URUSAN / BIDANG URUSAN / PROGRAM / KEGIATAN / SUB KEGIATAN	INDIKATOR PROGRAM / KEGIATAN / SUB KEGIATAN	TARGET AKHIR PERIODE RENSTRA OPD	REALISASI CAPAIAN RENJA OPD TAHUN 2022	PRAKIRAAN CAPAIAN TARGET RENJA OPD TAHUN 2023	CAPAIAN KINERJA DAN KERANGKA PENDANAAN					KELOMPOK SASARAN	PRAKIRAAN MAJU RENCANA TAHUN 2025		PERANGKAT DAERAH PENANGGUNG JAWAB	
							TARGET 2024	PAGU INDIKATIF (Rp)	LOKASI	SUMBER DANA	PRIORITAS		TARGET	PAGU INDIKATIF (Rp)		
											NASIONAL					DAERAH
1	2	3	4	5	6	7	8	9	10	11	12	13	14	15	16	17
	2.11.09.2.01	Pemberian Penghargaan Lingkungan Hidup Tingkat Daerah Kabupaten/Kota	<i>jumlah penerima penghargaan lingkungan hidup</i>	5 Buah			5 Buah	174.000.000,00			-	PP6 - Peningkatan Ketahanan Bencana dan Kualitas Lingkungan Hidup P.D.2 Peningkatan Pembangunan Infrastruktur Penunjang Aksesibilitas Masyarakat	-	5 Buah	185.000.000,00	DINAS LINGKUNGAN HIDUP
	2.11.09.2.01.01	Penilaian Kinerja Masyarakat/Lembaga Masyarakat/Dunia Usaha/Dunia Pendidikan/Filantropi dalam Perlindungan dan Pengelolaan Lingkungan Hidup														
			<i>Jumlah Masyarakat/Lembaga Masyarakat/Dunia Usaha/Dunia Pendidikan/Filantropi yang Dinilai Kinerjanya dalam rangka PPLH</i>	5 Entitas			5 Entitas	174.000.000,00	- Kab. Madiun, Semua Kecamatan, Semua Kel/Desa	LAIN-LAIN PENDAPATAN DAERAH YANG SAH	-	PP6 - Peningkatan Ketahanan Bencana dan Kualitas Lingkungan Hidup P.D.2 Peningkatan Pembangunan Infrastruktur Penunjang Aksesibilitas Masyarakat	-	5 Entitas	185.000.000,00	DINAS LINGKUNGAN HIDUP
9.	2.11.10	<b>PROGRAM PENANGANAN PENGADUAN LINGKUNGAN HIDUP</b>	<i>Persentase pengaduan lingkungan hidup yang tertangani</i>	100 persen			100 persen	331.838.000,00						100 persen	360.000.000,00	
	2.11.10.2.01	Penyelesaian Pengaduan Masyarakat di Bidang Perlindungan dan Pengelolaan Lingkungan Hidup (PPLH) Kabupaten/Kota	<i>persentase pengaduan lingkungan hidup yang tertangani</i>	100 persen			100 persen	331.838.000,00			-	P.D.2 Peningkatan Pembangunan Infrastruktur Penunjang Aksesibilitas Masyarakat	-	100 persen	360.000.000,00	DINAS LINGKUNGAN HIDUP
	2.11.10.2.01.01	Pengelolaan Pengaduan Masyarakat Terhadap PPLH Kabupaten/Kota														
			<i>Jumlah Pengaduan Masyarakat Terhadap PPLH Kabupaten/Kota yang Ditindaklanjuti/Ditangani</i>	10 Dokumen			10 Dokumen	331.838.000,00	- Kab. Madiun, Semua Kecamatan, Semua Kel/Desa	PENDAPATAN ASLI DAERAH (PAD), LAIN-LAIN PENDAPATAN DAERAH YANG SAH	-	P.D.2 Peningkatan Pembangunan Infrastruktur Penunjang Aksesibilitas Masyarakat	-	10 Dokumen	360.000.000,00	DINAS LINGKUNGAN HIDUP
10.	2.11.11	<b>PROGRAM PENGELOLAAN PERSAMPAHAN</b>	<i>presentase sampah yang tertangani</i>	50 persen			40 persen	4.415.266.901,00						40 persen	2.890.000.000,00	

NO	KODE	URUSAN / BIDANG URUSAN / PROGRAM / KEGIATAN / SUB KEGIATAN	INDIKATOR PROGRAM / KEGIATAN / SUB KEGIATAN	TARGET AKHIR PERIODE RENSTRA OPD	REALISASI CAPAIAN RENJA OPD TAHUN 2022	PRAKIRAAN CAPAIAN TARGET RENJA OPD TAHUN 2023	CAPAIAN KINERJA DAN KERANGKA PENDANAAN					KELOMPOK SASARAN	PRAKIRAAN MAJU RENCANA TAHUN 2025		PERANGKAT DAERAH PENANGGUNG JAWAB	
							TARGET 2024	PAGU INDIKATIF (Rp)	LOKASI	SUMBER DANA	PRIORITAS		TARGET	PAGU INDIKATIF (Rp)		
											NASIONAL					DAERAH
1	2	3	4	5	6	7	8	9	10	11	12	13	14	15	16	17
	2.11.11.2.01	Pengelolaan Sampah	Jumlah sarana yang dikelola	1 unit			1 unit	4.415.266.901,00			-	PP6 - Peningkatan Ketahanan Bencana dan Kualitas Lingkungan Hidup P.D.2 Peningkatan Pembangunan Infrastruktur Penunjang Aksesibilitas Masyarakat	-	1 unit	2.890.000.000,00	DINAS LINGKUNGAN HIDUP
	2.11.11.2.01.02	Pengurangan Sampah dengan Melakukan Pembatasan, Pendaauran Ulang dan Pemanfaatan Kembali														
			Jumlah Laporan Hasil Pengurangan Sampah dengan Melakukan Pembatasan, Pendaauran Ulang dan Pemanfaatan Kembali				2 Laporan	31.390.420,00	- Kab. Madiun, Semua Kecamatan, Semua Kel/Desa	PENDAPATAN ASLI DAERAH (PAD)	-	PP6 - Peningkatan Ketahanan Bencana dan Kualitas Lingkungan Hidup P.D.2 Peningkatan Pembangunan Infrastruktur Penunjang Aksesibilitas Masyarakat	-	2 Laporan	70.000.000,00	DINAS LINGKUNGAN HIDUP
	2.11.11.2.01.03	Penanganan Sampah dengan Melakukan Pemilahan, Pengumpulan, Pengangkutan, Pengolahan, dan Pemrosesan Akhir Sampah di TPA/TPST/SPA Kabupaten/Kota														
			Jumlah Sampah yang Dipilah, Dikumpulkan, Diangkut, Diolah, Diproses Akhir di TPA/TPST/SPA Kabupaten/Kota				2000 Ton	1.976.429.496,00	- Kab. Madiun, Semua Kecamatan, Semua Kel/Desa	DANA TRANSFER UMUM-DANA ALOKASI UMUM, PENDAPATAN ASLI DAERAH (PAD), DANA TRANSFER UMUM-DANA BAGI HASIL, LAIN-LAIN PENDAPATAN DAERAH YANG SAH	-	P.D.2 Peningkatan Pembangunan Infrastruktur Penunjang Aksesibilitas Masyarakat	-	2000 Ton	1.500.000.000,00	DINAS LINGKUNGAN HIDUP
	2.11.11.2.01.04	Peningkatan Peran Serta Masyarakat dalam Pengelolaan Persampahan														

NO	KODE	URUSAN / BIDANG URUSAN / PROGRAM / KEGIATAN / SUB KEGIATAN	INDIKATOR PROGRAM / KEGIATAN / SUB KEGIATAN	TARGET AKHIR PERIODE RENSTRA OPD	REALISASI CAPAIAN RENJA OPD TAHUN 2022	PRAKIRAAN CAPAIAN TARGET RENJA OPD TAHUN 2023	CAPAIAN KINERJA DAN KERANGKA PENDANAAN					KELOMPOK SASARAN	PRAKIRAAN MAJU RENCANA TAHUN 2025		PERANGKAT DAERAH PENANGGUNG JAWAB	
							TARGET 2024	PAGU INDIKATIF (Rp)	LOKASI	SUMBER DANA	PRIORITAS		TARGET	PAGU INDIKATIF (Rp)		
											NASIONAL					DAERAH
1	2	3	4	5	6	7	8	9	10	11	12	13	14	15	16	17
			<i>Jumlah Masyarakat, Kelompok Masyarakat atau Para Pihak Lainnya yang Terlibat Aktif dalam Kegiatan Pengelolaan Sampah Berbasis Masyarakat</i>				1 Kelompok	655.840.995,00	- Kab. Madiun, Semua Kecamatan, Semua Kel/Desa	DANA TRANSFER KHUSUS-DANA ALOKASI KHUSUS FISIK, LAIN-LAIN PENDAPATAN DAERAH YANG SAH, DANA TRANSFER UMUM-DANA ALOKASI UMUM	-	P.D.2 Penin gkatan Pe mbangunan Infrastrukt r Penunjang Aksesibilitas Masyarakat	-	1 Kelompok	530.000.000,00	DINAS LINGKUNGAN HIDUP
	2.11.11.2.01.05	Koordinasi dan Sinkronisasi Penyediaan Prasarana dan Sarana Pengelolaan Persampahan														
			<i>Jumlah Dokumen Hasil Koordinasi dan Sinkronisasi Penyediaan Prasarana dan Sarana Bersama Pemerintah Pusat, Provinsi maupun Pihak Lain di Luar Kabupaten/Kota untuk Pengelolaan Sampah Kabupaten/Kota. Pengelolaan Persampahan Sesuai dengan Rencana Induk Pengelolaan Sampah dan Mengacu pada Jakstrada</i>				2 Dokumen	98.938.620,00	- Kab. Madiun, Semua Kecamatan, Semua Kel/Desa	PENDAPATAN ASLI DAERAH (PAD)	-	PP6 - Peni ngkatan Ketahanan Bencana dan Kualitas Lingkungan Hidup P.D.2 Penin gkatan Pe mbangunan Infrastrukt r Penunjang Aksesibilitas Masyarakat	-	2 Dokumen	60.000.000,00	DINAS LINGKUNGAN HIDUP
	2.11.11.2.01.07	Penyediaan Sarana dan Prasarana Pengelolaan Persampahan di TPA/TPST/SPA Kabupaten/Kota														
			<i>Jumlah Sarana dan Prasarana Penanganan Sampah untuk Kegiatan Pemilahan, Pengumpulan, Pengangkutan, Pengolahan, dan Pemrosesan Akhir</i>				2 Unit	1.652.667.370,00	- Kab. Madiun, Semua Kecamatan, Semua Kel/Desa	LAIN-LAIN PENDAPATAN DAERAH YANG SAH, DANA TRANSFER UMUM-DANA ALOKASI UMUM	-	PP6 - Peni ngkatan Ketahanan Bencana dan Kualitas Lingkungan Hidup P.D.2 Penin gkatan Pe mbangunan Infrastrukt r Penunjang Aksesibilitas Masyarakat	-	2 Unit	730.000.000,00	DINAS LINGKUNGAN HIDUP
<b>J U M L A H</b>								<b>26.819.613.953,00</b>							<b>24.433.000.000,00</b>	

**RENCANA KERJA ORGANISASI PERANGKAT DAERAH (RENJA OPD)  
DINAS KEPENDUDUKAN DAN PENCATATAN SIPIL KAB. MADIUN  
TAHUN 2024**

NO	KODE	URUSAN / BIDANG URUSAN / PROGRAM / KEGIATAN / SUB KEGIATAN	INDIKATOR PROGRAM / KEGIATAN / SUB KEGIATAN	TARGET AKHIR PERIODE RENSTRA OPD	REALISASI CAPAIAN RENJA OPD TAHUN 2022	PRAKIRAAN CAPAIAN TARGET RENJA OPD TAHUN 2023	CAPAIAN KINERJA DAN KERANGKA PENDANAAN					KELOMPOK SASARAN	PRAKIRAAN MAJU RENCANA TAHUN 2025		PERANGKAT DAERAH PENANGGUNG JAWAB		
							TARGET 2024	PAGU INDIKATIF (Rp)	LOKASI	SUMBER DANA	PRIORITAS		TARGET	PAGU INDIKATIF (Rp)			
											NASIONAL					DAERAH	
1	2	3	4	5	6	7	8	9	10	11	12	13	14	15	16	17	
		<b>DINAS KEPENDUDUKAN DAN PENCATATAN SIPIL</b>						5.444.549.356,00								6.925.813.391,00	
	2	URUSAN PEMERINTAHAN WAJIB YANG TIDAK BERKAITAN DENGAN PELAYANAN DASAR						5.444.549.356,00								6.925.813.391,00	
	2.12	URUSAN PEMERINTAHAN BIDANG ADMINISTRASI KEPENDUDUKAN DAN PENCATATAN SIPIL						5.444.549.356,00								6.925.813.391,00	
1.	2.12.01	PROGRAM PENUNJANG URUSAN PEMERINTAHAN DAERAH KABUPATEN/KOTA	<i>Kepuasan ASN terhadap pelayanan kesekretariatan Perangkat Daerah Nilai Pengawasan Kearsipan Internal Nilai SAKIP Perangkat Daerah</i>	86,2 nilai			90 persen 60 Nilai 81,95 nilai	4.267.585.481,00						90 persen 60 Nilai 81,95 nilai	5.425.920.530,00		
	2.12.01.2.01	Perencanaan, Panganggaran, dan Evaluasi Kinerja Perangkat Daerah	<i>Persentase Dokumen perencanaan, penganggaran dan evaluasi kinerja yang disusun sesuai peraturan yang berlaku</i>	7 Laporan			7 Laporan	0,00			-	PP7 - Peningkatan Ketentraman, Ketertiban Umum dan peningkatan kualitas pelayanan publik bagi Masyarakat di Jawa Timur P.D.7 Penguatan Tata Kelola Pemerintah dalam Meningkatkan Kualitas Pelayanan Publik dan stabilitas Keamanan, Ketertiban Pada Seluruh Elemen Masyarakat	-	7 Laporan	11.245.050,00	DINAS KEPENDUDUKAN DAN PENCATATAN SIPIL	
	2.12.01.2.01.06	Koordinasi dan Penyusunan Laporan Capaian Kinerja dan Ikhtisar Realisasi Kinerja SKPD															

NO	KODE	URUSAN / BIDANG URUSAN / PROGRAM / KEGIATAN / SUB KEGIATAN	INDIKATOR PROGRAM / KEGIATAN / SUB KEGIATAN	TARGET AKHIR PERIODE RENSTRA OPD	REALISASI CAPAIAN RENJA OPD TAHUN 2022	PRAKIRAAN CAPAIAN TARGET RENJA OPD TAHUN 2023	CAPAIAN KINERJA DAN KERANGKA PENDANAAN						KELOMPOK SASARAN	PRAKIRAAN MAJU RENCANA TAHUN 2025		PERANGKAT DAERAH PENANGGUNG JAWAB
							TARGET 2024	PAGU INDIKATIF (Rp)	LOKASI	SUMBER DANA	PRIORITAS			TARGET	PAGU INDIKATIF (Rp)	
											NASIONAL	DAERAH				
1	2	3	4	5	6	7	8	9	10	11	12	13	14	15	16	17
			<i>Jumlah Laporan Capaian Kinerja dan Ikhtisar Realisasi Kinerja SKPD dan Laporan Hasil Koordinasi Penyusunan Laporan Capaian Kinerja dan Ikhtisar Realisasi Kinerja SKPD</i>				100 Laporan	0,00	- Kab. Madiun, Semua Kecamatan, Semua Kel/Desa	PENDAPATAN ASLI DAERAH (PAD)	-	PP7 - Peningkatan Ke tentraman, Ketertiban Umum dan peningkatan kualitas pelayanan publik bagi Masyarakat di Jawa Timur P.D.7 Penguatan Tata Kelola Pemerintahan dalam M eningkatkan Kualitas Pelayanan Publik dan stabilitas Keamanan, Ketertiban Pada Seluruh Elemen Masyarakat	-	100 Laporan	11.245.050,00	DINAS KEPENDUDUKAN DAN PENCATATAN SIPIL
	2.12.01.2.02	Administrasi Keuangan Perangkat Daerah	<i>Persentase dokumen administrasi keuangan perangkat daerah yang terpenuhi</i>	100 %			100 %	3.781.757.677,00			-	PP7 - Peningkatan Ke tentraman, Ketertiban Umum dan peningkatan kualitas pelayanan publik bagi Masyarakat di Jawa Timur P.D.7 Penguatan Tata Kelola Pemerintahan dalam M eningkatkan Kualitas Pelayanan Publik dan stabilitas Keamanan, Ketertiban Pada Seluruh Elemen Masyarakat	-	100 %	3.781.757.677,00	DINAS KEPENDUDUKAN DAN PENCATATAN SIPIL
	2.12.01.2.02.01	Penyediaan Gaji dan Tunjangan ASN														

NO	KODE	URUSAN / BIDANG URUSAN / PROGRAM / KEGIATAN / SUB KEGIATAN	INDIKATOR PROGRAM / KEGIATAN / SUB KEGIATAN	TARGET AKHIR PERIODE RENSTRA OPD	REALISASI CAPAIAN RENJA OPD TAHUN 2022	PRAKIRAAN CAPAIAN TARGET RENJA OPD TAHUN 2023	CAPAIAN KINERJA DAN KERANGKA PENDANAAN						KELOMPOK SASARAN	PRAKIRAAN MAJU RENCANA TAHUN 2025		PERANGKAT DAERAH PENANGGUNG JAWAB
							TARGET 2024	PAGU INDIKATIF (Rp)	LOKASI	SUMBER DANA	PRIORITAS			TARGET	PAGU INDIKATIF (Rp)	
											NASIONAL	DAERAH				
1	2	3	4	5	6	7	8	9	10	11	12	13	14	15	16	17
			<i>Jumlah Orang yang Menerima Gaji dan Tunjangan ASN</i>	35 Orang/bulan			98 Orang/bulan	3.781.757.677,00	- Kab. Madiun, Semua Kecamatan, Semua Kel/Desa	DANA TRANSFER UMUM-DANA ALOKASI UMUM	-	PP7 - Peningkatan Ke- tentraman, Ketertiban Umum dan peningkata n kualitas pelayanan publik bagi Masyarakat di Jawa Timur P.D.7 Penguatan Tata Kelola Pemerintah an dalam M eningkatka n Kualitas Pelayanan Publik dan stabilitas Keamanan, Ketertiban Pada Seluruh Elemen Masyarakat	-	98 Orang/bulan	3.781.757.677,00	DINAS KEPENDUDUKAN DAN PENCATATAN SIPIL
	2.12.01.2.06	Administrasi Umum Perangkat Daerah	<i>Jumlah pelayanan administrasi perkantoran yang dilaksanakan</i>	100 %			100 %	0,00			-	PP7 - Peningkatan Ke- tentraman, Ketertiban Umum dan peningkata n kualitas pelayanan publik bagi Masyarakat di Jawa Timur P.D.7 Penguatan Tata Kelola Pemerintah an dalam M eningkatka n Kualitas Pelayanan Publik dan stabilitas Keamanan, Ketertiban Pada Seluruh Elemen Masyarakat	-	100 %	651.543.587,00	DINAS KEPENDUDUKAN DAN PENCATATAN SIPIL
	2.12.01.2.06.01	Penyediaan Komponen Instalasi Listrik/Penerangan Bangunan Kantor														



NO	KODE	URUSAN / BIDANG URUSAN / PROGRAM / KEGIATAN / SUB KEGIATAN	INDIKATOR PROGRAM / KEGIATAN / SUB KEGIATAN	TARGET AKHIR PERIODE RENSTRA OPD	REALISASI CAPAIAN RENJA OPD TAHUN 2022	PRAKIRAAN CAPAIAN TARGET RENJA OPD TAHUN 2023	CAPAIAN KINERJA DAN KERANGKA PENDANAAN						KELOMPOK SASARAN	PRAKIRAAN MAJU RENCANA TAHUN 2025		PERANGKAT DAERAH PENANGGUNG JAWAB
							TARGET 2024	PAGU INDIKATIF (Rp)	LOKASI	SUMBER DANA	PRIORITAS			TARGET	PAGU INDIKATIF (Rp)	
											NASIONAL	DAERAH				
1	2	3	4	5	6	7	8	9	10	11	12	13	14	15	16	17
			Jumlah Paket Komponen Instalasi Listrik/Penerangan Bangunan Kantor yang Disediakan	1 Paket			98 Paket	0,00	- Kab. Madiun, Semua Kecamatan, Semua Kel/Desa	PENDAPATAN ASLI DAERAH (PAD), DANA TRANSFER UMUM-DANA ALOKASI UMUM	-	PP7 - Peningkatan Ke tentraman, Ketertiban Umum dan peningkata n kualitas pelayanan publik bagi Masyarakat di Jawa Timur P.D.7 Penguatan Tata Kelola Pemerintah an dalam M eningkatkan n Kualitas Pelayanan Publik dan stabilitas Keamanan, Ketertiban Pada Seluruh Elemen Masyarakat	-	98 Paket	5.108.400,00	DINAS KEPENDUDUKAN DAN PENCATATAN SIPIL
	2.12.01.2.06.02	Penyediaan Peralatan dan Perlengkapan Kantor														
			Jumlah Paket Peralatan dan Perlengkapan Kantor yang Disediakan	6 Paket			98 Paket	0,00	- Kab. Madiun, Semua Kecamatan, Semua Kel/Desa	PENDAPATAN ASLI DAERAH (PAD)	-	PP7 - Peningkatan Ke tentraman, Ketertiban Umum dan peningkata n kualitas pelayanan publik bagi Masyarakat di Jawa Timur P.D.7 Penguatan Tata Kelola Pemerintah an dalam M eningkatkan n Kualitas Pelayanan Publik dan stabilitas Keamanan, Ketertiban Pada Seluruh Elemen Masyarakat	-	98 Paket	40.571.178,00	DINAS KEPENDUDUKAN DAN PENCATATAN SIPIL
	2.12.01.2.06.03	Penyediaan Peralatan Rumah Tangga														

NO	KODE	URUSAN / BIDANG URUSAN / PROGRAM / KEGIATAN / SUB KEGIATAN	INDIKATOR PROGRAM / KEGIATAN / SUB KEGIATAN	TARGET AKHIR PERIODE RENSTRA OPD	REALISASI CAPAIAN RENJA OPD TAHUN 2022	PRAKIRAAN CAPAIAN TARGET RENJA OPD TAHUN 2023	CAPAIAN KINERJA DAN KERANGKA PENDANAAN						KELOMPOK SASARAN	PRAKIRAAN MAJU RENCANA TAHUN 2025		PERANGKAT DAERAH PENANGGUNG JAWAB
							TARGET 2024	PAGU INDIKATIF (Rp)	LOKASI	SUMBER DANA	PRIORITAS			TARGET	PAGU INDIKATIF (Rp)	
											NASIONAL	DAERAH				
1	2	3	4	5	6	7	8	9	10	11	12	13	14	15	16	17
			<i>Jumlah Paket Peralatan Rumah Tangga yang Disediakan</i>	1 Paket			98 Paket	0,00	- Kab. Madiun, Semua Kecamatan, Semua Kel/Desa	DANA TRANSFER UMUM-DANA ALOKASI UMUM	-	PP7 - Peningkatan Ke tentraman, Ketertiban Umum dan peningkatan kualitas pelayanan publik bagi Masyarakat di Jawa Timur P.D.7 Penguatan Tata Kelola Pemerintahan dalam M eningkatkan Kualitas Pelayanan Publik dan stabilitas Keamanan, Ketertiban Pada Seluruh Elemen Masyarakat	-	98 Paket	9.508.675,00	DINAS KEPENDUDUKAN DAN PENCATATAN SIPIL
	2.12.01.2.06.04	Penyediaan Bahan Logistik Kantor														
			<i>Jumlah Paket Bahan Logistik Kantor yang Disediakan</i>	5 Paket			98 Paket	0,00	- Kab. Madiun, Semua Kecamatan, Semua Kel/Desa	DANA TRANSFER UMUM-DANA ALOKASI UMUM	-	PP7 - Peningkatan Ke tentraman, Ketertiban Umum dan peningkatan kualitas pelayanan publik bagi Masyarakat di Jawa Timur P.D.7 Penguatan Tata Kelola Pemerintahan dalam M eningkatkan Kualitas Pelayanan Publik dan stabilitas Keamanan, Ketertiban Pada Seluruh Elemen Masyarakat	-	98 Paket	48.424.730,00	DINAS KEPENDUDUKAN DAN PENCATATAN SIPIL
	2.12.01.2.06.05	Penyediaan Barang Cetak dan Penggandaan														

NO	KODE	URUSAN / BIDANG URUSAN / PROGRAM / KEGIATAN / SUB KEGIATAN	INDIKATOR PROGRAM / KEGIATAN / SUB KEGIATAN	TARGET AKHIR PERIODE RENSTRA OPD	REALISASI CAPAIAN RENJA OPD TAHUN 2022	PRAKIRAAN CAPAIAN TARGET RENJA OPD TAHUN 2023	CAPAIAN KINERJA DAN KERANGKA PENDANAAN						KELOMPOK SASARAN	PRAKIRAAN MAJU RENCANA TAHUN 2025		PERANGKAT DAERAH PENANGGUNG JAWAB
							TARGET 2024	PAGU INDIKATIF (Rp)	LOKASI	SUMBER DANA	PRIORITAS			TARGET	PAGU INDIKATIF (Rp)	
											NASIONAL	DAERAH				
1	2	3	4	5	6	7	8	9	10	11	12	13	14	15	16	17
			<i>Jumlah Paket Barang Cetak dan Penggandaan yang Disediakan</i>	1 Paket			98 Paket	0,00	- Kab. Madiun, Semua Kecamatan, Semua Kel/Desa	DANA TRANSFER UMUM-DANA ALOKASI UMUM	-	PP7 - Peningkatan Ke tentraman, Ketertiban Umum dan peningkatan kualitas pelayanan publik bagi Masyarakat di Jawa Timur P.D.7 Penguatan Tata Kelola Pemerintahan dalam M eningkatkan Kualitas Pelayanan Publik dan stabilitas Keamanan, Ketertiban Pada Seluruh Elemen Masyarakat	-	98 Paket	21.738.585,00	DINAS KEPENDUDUKAN DAN PENCATATAN SIPIL
	2.12.01.2.06.06	Penyediaan Bahan Bacaan dan Peraturan Perundang-undangan														
			<i>Jumlah Dokumen Bahan Bacaan dan Peraturan Perundang-Undangan yang Disediakan</i>	12 Dokumen			98 Dokumen	0,00	- Kab. Madiun, Semua Kecamatan, Semua Kel/Desa	PENDAPATAN ASLI DAERAH (PAD)	-	PP7 - Peningkatan Ke tentraman, Ketertiban Umum dan peningkatan kualitas pelayanan publik bagi Masyarakat di Jawa Timur P.D.7 Penguatan Tata Kelola Pemerintahan dalam M eningkatkan Kualitas Pelayanan Publik dan stabilitas Keamanan, Ketertiban Pada Seluruh Elemen Masyarakat	-	98 Dokumen	3.267.000,00	DINAS KEPENDUDUKAN DAN PENCATATAN SIPIL
	2.12.01.2.06.07	Penyediaan Bahan/Material														

NO	KODE	URUSAN / BIDANG URUSAN / PROGRAM / KEGIATAN / SUB KEGIATAN	INDIKATOR PROGRAM / KEGIATAN / SUB KEGIATAN	TARGET AKHIR PERIODE RENSTRA OPD	REALISASI CAPAIAN RENJA OPD TAHUN 2022	PRAKIRAAN CAPAIAN TARGET RENJA OPD TAHUN 2023	CAPAIAN KINERJA DAN KERANGKA PENDANAAN						KELOMPOK SASARAN	PRAKIRAAN MAJU RENCANA TAHUN 2025		PERANGKAT DAERAH PENANGGUNG JAWAB
							TARGET 2024	PAGU INDIKATIF (Rp)	LOKASI	SUMBER DANA	PRIORITAS			TARGET	PAGU INDIKATIF (Rp)	
											NASIONAL	DAERAH				
1	2	3	4	5	6	7	8	9	10	11	12	13	14	15	16	17
			<i>Jumlah Paket Bahan/Material yang Disediakan</i>	1 Paket			98 Paket	0,00	- Kab. Madiun, Semua Kecamatan, Semua Kel/Desa	PENDAPATAN ASLI DAERAH (PAD), DANA TRANSFER UMUM-DANA ALOKASI UMUM	-	PP7 - Peningkatan Ke tentraman, Ketertiban Umum dan peningkata n kualitas pelayanan publik bagi Masyarakat di Jawa Timur P.D.7 Penguatan Tata Kelola Pemerintah an dalam M eningkatka n Kualitas Pelayanan Publik dan stabilitas Keamanan, Ketertiban Pada Seluruh Elemen Masyarakat	-	98 Paket	337.130.842,00	DINAS KEPENDUDUKAN DAN PENCATATAN SIPIL
	2.12.01.2.06.09	Penyelenggaraan Rapat Koordinasi dan Konsultasi SKPD														
			<i>Jumlah Laporan Penyelenggaraan Rapat Koordinasi dan Konsultasi SKPD</i>	100 Laporan			98 Laporan	0,00	- Kab. Madiun, Semua Kecamatan, Semua Kel/Desa	PENDAPATAN ASLI DAERAH (PAD)	-	PP7 - Peningkatan Ke tentraman, Ketertiban Umum dan peningkata n kualitas pelayanan publik bagi Masyarakat di Jawa Timur P.D.7 Penguatan Tata Kelola Pemerintah an dalam M eningkatka n Kualitas Pelayanan Publik dan stabilitas Keamanan, Ketertiban Pada Seluruh Elemen Masyarakat	-	98 Laporan	185.794.177,00	DINAS KEPENDUDUKAN DAN PENCATATAN SIPIL

NO	KODE	URUSAN / BIDANG URUSAN / PROGRAM / KEGIATAN / SUB KEGIATAN	INDIKATOR PROGRAM / KEGIATAN / SUB KEGIATAN	TARGET AKHIR PERIODE RENSTRA OPD	REALISASI CAPAIAN RENJA OPD TAHUN 2022	PRAKIRAAN CAPAIAN TARGET RENJA OPD TAHUN 2023	CAPAIAN KINERJA DAN KERANGKA PENDANAAN						KELOMPOK SASARAN	PRAKIRAAN MAJU RENCANA TAHUN 2025		PERANGKAT DAERAH PENANGGUNG JAWAB
							TARGET 2024	PAGU INDIKATIF (Rp)	LOKASI	SUMBER DANA	PRIORITAS			TARGET	PAGU INDIKATIF (Rp)	
											NASIONAL	DAERAH				
1	2	3	4	5	6	7	8	9	10	11	12	13	14	15	16	17
	2.12.01.2.07	Pengadaan Barang Milik Daerah Penunjang Urusan Pemerintah Daerah	<i>Persentase kebutuhan sarana prasarana baru yang tercukupi</i>	100 %			100 %	485.827.804,00			-	PP7 - Peningkatan Ke tentraman, Ketertiban Umum dan peningkatan kualitas pelayanan publik bagi Masyarakat di Jawa Timur P.D.7 Penguatan Tata Kelola Pemerintahan dalam M eningkatkan Kualitas Pelayanan Publik dan stabilitas Keamanan, Ketertiban Pada Seluruh Elemen Masyarakat	-	100 %	485.828.804,00	DINAS KEPENDUDUKAN DAN PENCATATAN SIPIL
	2.12.01.2.07.06	Pengadaan Peralatan dan Mesin Lainnya														
			<i>Jumlah Unit Peralatan dan Mesin Lainnya yang Disediakan</i>				98 Unit	485.827.804,00	- Kab. Madiun, Semua Kecamatan, Semua Kel/Desa	PENDAPATAN ASLI DAERAH (PAD), DANA TRANSFER UMUM-DANA BAGI HASIL	-	PP7 - Peningkatan Ke tentraman, Ketertiban Umum dan peningkatan kualitas pelayanan publik bagi Masyarakat di Jawa Timur P.D.7 Penguatan Tata Kelola Pemerintahan dalam M eningkatkan Kualitas Pelayanan Publik dan stabilitas Keamanan, Ketertiban Pada Seluruh Elemen Masyarakat	-	98 Unit	485.828.804,00	DINAS KEPENDUDUKAN DAN PENCATATAN SIPIL

NO	KODE	URUSAN / BIDANG URUSAN / PROGRAM / KEGIATAN / SUB KEGIATAN	INDIKATOR PROGRAM / KEGIATAN / SUB KEGIATAN	TARGET AKHIR PERIODE RENSTRA OPD	REALISASI CAPAIAN RENJA OPD TAHUN 2022	PRAKIRAAN CAPAIAN TARGET RENJA OPD TAHUN 2023	CAPAIAN KINERJA DAN KERANGKA PENDANAAN						KELOMPOK SASARAN	PRAKIRAAN MAJU RENCANA TAHUN 2025		PERANGKAT DAERAH PENANGGUNG JAWAB
							TARGET 2024	PAGU INDIKATIF (Rp)	LOKASI	SUMBER DANA	PRIORITAS			TARGET	PAGU INDIKATIF (Rp)	
											NASIONAL	DAERAH				
1	2	3	4	5	6	7	8	9	10	11	12	13	14	15	16	17
	2.12.01.2.08	Penyediaan Jasa Penunjang Urusan Pemerintahan Daerah	<i>Persentase jasa penunjang yang tercukupi</i>	100 %			100 %	0,00			-	PP7 - Peningkatan Ke- tentraman, Ketertiban Umum dan peningkatan kualitas pelayanan publik bagi Masyarakat di Jawa Timur P.D.7 Penguatan Tata Kelola Pemerintah dalam M eningkatka n Kualitas Pelayanan Publik dan stabilitas Keamanan, Ketertiban Pada Seluruh Elemen Masyarakat	-	100 %	495.545.412,00	DINAS KEPENDUDUKAN DAN PENCATATAN SIPIL
	2.12.01.2.08.01	Penyediaan Jasa Surat Menyurat														
			<i>Jumlah Laporan Penyediaan Jasa Surat Menyurat</i>	8 Laporan			98 Laporan	0,00	- Kab. Madiun, Semua Kecamatan, Semua Kel/Desa	DANA TRANSFER UMUM-DANA ALOKASI UMUM	-	PP7 - Peningkatan Ke- tentraman, Ketertiban Umum dan peningkatan kualitas pelayanan publik bagi Masyarakat di Jawa Timur P.D.7 Penguatan Tata Kelola Pemerintah dalam M eningkatka n Kualitas Pelayanan Publik dan stabilitas Keamanan, Ketertiban Pada Seluruh Elemen Masyarakat	-	98 Laporan	3.927.000,00	DINAS KEPENDUDUKAN DAN PENCATATAN SIPIL
	2.12.01.2.08.02	Penyediaan Jasa Komunikasi, Sumber Daya Air dan Listrik														

NO	KODE	URUSAN / BIDANG URUSAN / PROGRAM / KEGIATAN / SUB KEGIATAN	INDIKATOR PROGRAM / KEGIATAN / SUB KEGIATAN	TARGET AKHIR PERIODE RENSTRA OPD	REALISASI CAPAIAN RENJA OPD TAHUN 2022	PRAKIRAAN CAPAIAN TARGET RENJA OPD TAHUN 2023	CAPAIAN KINERJA DAN KERANGKA PENDANAAN						KELOMPOK SASARAN	PRAKIRAAN MAJU RENCANA TAHUN 2025		PERANGKAT DAERAH PENANGGUNG JAWAB
							TARGET 2024	PAGU INDIKATIF (Rp)	LOKASI	SUMBER DANA	PRIORITAS			TARGET	PAGU INDIKATIF (Rp)	
											NASIONAL	DAERAH				
1	2	3	4	5	6	7	8	9	10	11	12	13	14	15	16	17
			<i>Jumlah Laporan Penyediaan Jasa Komunikasi, Sumber Daya Air dan Listrik yang Disediakan</i>	12 Laporan			98 Laporan	0,00	- Kab. Madiun, Semua Kecamatan, Semua Kel/Desa	DANA TRANSFER UMUM-DANA ALOKASI UMUM	-	PP7 - Peningkatan Ke tentraman, Ketertiban Umum dan peningkatan kualitas pelayanan publik bagi Masyarakat di Jawa Timur P.D.7 Penguatan Tata Kelola Pemerintahan dalam M eningkatkan Kualitas Pelayanan Publik dan stabilitas Keamanan, Ketertiban Pada Seluruh Elemen Masyarakat	-	98 Laporan	115.211.200,00	DINAS KEPENDUDUKAN DAN PENCATATAN SIPIL
	2.12.01.2.08.03	Penyediaan Jasa Peralatan dan Perlengkapan Kantor														
			<i>Jumlah Laporan Penyediaan Jasa Peralatan dan Perlengkapan Kantor yang Disediakan</i>				98 Laporan	0,00	- Kab. Madiun, Semua Kecamatan, Semua Kel/Desa	DANA TRANSFER UMUM-DANA ALOKASI UMUM	-	PP7 - Peningkatan Ke tentraman, Ketertiban Umum dan peningkatan kualitas pelayanan publik bagi Masyarakat di Jawa Timur P.D.7 Penguatan Tata Kelola Pemerintahan dalam M eningkatkan Kualitas Pelayanan Publik dan stabilitas Keamanan, Ketertiban Pada Seluruh Elemen Masyarakat	-	98 Laporan	14.135.250,00	DINAS KEPENDUDUKAN DAN PENCATATAN SIPIL
	2.12.01.2.08.04	Penyediaan Jasa Pelayanan Umum Kantor														

NO	KODE	URUSAN / BIDANG URUSAN / PROGRAM / KEGIATAN / SUB KEGIATAN	INDIKATOR PROGRAM / KEGIATAN / SUB KEGIATAN	TARGET AKHIR PERIODE RENSTRA OPD	REALISASI CAPAIAN RENJA OPD TAHUN 2022	PRAKIRAAN CAPAIAN TARGET RENJA OPD TAHUN 2023	CAPAIAN KINERJA DAN KERANGKA PENDANAAN						KELOMPOK SASARAN	PRAKIRAAN MAJU RENCANA TAHUN 2025		PERANGKAT DAERAH PENANGGUNG JAWAB
							TARGET 2024	PAGU INDIKATIF (Rp)	LOKASI	SUMBER DANA	PRIORITAS			TARGET	PAGU INDIKATIF (Rp)	
											NASIONAL	DAERAH				
1	2	3	4	5	6	7	8	9	10	11	12	13	14	15	16	17
			<i>Jumlah Laporan Penyediaan Jasa Pelayanan Umum Kantor yang Disediakan</i>	12 Laporan			98 Laporan	0,00	- Kab. Madiun, Semua Kecamatan, Semua Kel/Desa	PENDAPATAN ASLI DAERAH (PAD), DANA TRANSFER UMUM-DANA ALOKASI UMUM	-	PP7 - Peningkatan Ke- tentraman, Ketertiban Umum dan peningkatan kualitas pelayanan publik bagi Masyarakat di Jawa Timur P.D.7 Penguatan Tata Kelola Pemerintah dalam M eningkatka n Kualitas Pelayanan Publik dan stabilitas Keamanan, Ketertiban Pada Seluruh Elemen Masyarakat	-	98 Laporan	362.271.962,00	DINAS KEPENDUDUKAN DAN PENCATATAN SIPIL
2.	2.12.02	PROGRAM PENDAFTARAN PENDUDUK	<i>Persentase Penduduk Yang Memiliki Dokumen Kependudukan</i>	99 %			99 %	1.176.963.875,00						99 %	1.176.963.875,00	
	2.12.02.2.01	Pelayanan Pendaftaran Penduduk	<i>Jumlah kepemilikan dokumen kependudukan</i>				99 %	1.176.963.875,00			-	PP7 - Peningkatan Ke- tentraman, Ketertiban Umum dan peningkatan kualitas pelayanan publik bagi Masyarakat di Jawa Timur P.D.7 Penguatan Tata Kelola Pemerintah dalam M eningkatka n Kualitas Pelayanan Publik dan stabilitas Keamanan, Ketertiban Pada Seluruh Elemen Masyarakat	-	99 %	1.176.963.875,00	DINAS KEPENDUDUKAN DAN PENCATATAN SIPIL
	2.12.02.2.01.04	Peningkatan Pelayanan Pendaftaran Penduduk														



NO	KODE	URUSAN / BIDANG URUSAN / PROGRAM / KEGIATAN / SUB KEGIATAN	INDIKATOR PROGRAM / KEGIATAN / SUB KEGIATAN	TARGET AKHIR PERIODE RENSTRA OPD	REALISASI CAPAIAN RENJA OPD TAHUN 2022	PRAKIRAAN CAPAIAN TARGET RENJA OPD TAHUN 2023	CAPAIAN KINERJA DAN KERANGKA PENDANAAN					KELOMPOK SASARAN	PRAKIRAAN MAJU RENCANA TAHUN 2025		PERANGKAT DAERAH PENANGGUNG JAWAB	
							TARGET 2024	PAGU INDIKATIF (Rp)	LOKASI	SUMBER DANA	PRIORITAS		TARGET	PAGU INDIKATIF (Rp)		
											NASIONAL					DAERAH
1	2	3	4	5	6	7	8	9	10	11	12	13	14	15	16	17
			<i>Jumlah Laporan Hasil Peningkatan Pelayanan Pendaftaran Penduduk</i>	3500 Laporan			3500 Laporan	231.592.526,00	- Kab. Madiun, Semua Kecamatan, Semua Kel/Desa	DANA TRANSFER UMUM-DANA BAGI HASIL, PENDAPATAN ASLI DAERAH (PAD)	-	PP7 - Peningkatan Ke tentraman, Ketertiban Umum dan peningkata n kualitas pelayanan publik bagi Masyarakat di Jawa Timur P.D.7 Penguatan Tata Kelola Pemerintah an dalam M eningkatkan n Kualitas Pelayanan Publik dan stabilitas Keamanan, Ketertiban Pada Seluruh Elemen Masyarakat	-	3500 Laporan	231.592.526,00	DINAS KEPENDUDUKAN DAN PENCATATAN SIPIL
	2.12.02.2.01.07	Penerbitan Dokumen Atas Hasil Pelaporan Peristiwa Kependudukan														
			<i>Jumlah Laporan Penerbitan Dokumen Atas Hasil Pelaporan Peristiwa Kependudukan</i>	99 Laporan			99 Laporan	945.371.349,00	- Kab. Madiun, Semua Kecamatan, Semua Kel/Desa	DANA TRANSFER UMUM-DANA BAGI HASIL, PENDAPATAN ASLI DAERAH (PAD)	-	PP7 - Peningkatan Ke tentraman, Ketertiban Umum dan peningkata n kualitas pelayanan publik bagi Masyarakat di Jawa Timur P.D.7 Penguatan Tata Kelola Pemerintah an dalam M eningkatkan n Kualitas Pelayanan Publik dan stabilitas Keamanan, Ketertiban Pada Seluruh Elemen Masyarakat	-	99 Laporan	945.371.349,00	DINAS KEPENDUDUKAN DAN PENCATATAN SIPIL
3.	2.12.03	PROGRAM PENCATATAN SIPIL	<i>Persentase Penduduk Yang Memiliki Dokumen Pencatatan Sipil Persentase Penduduk Yang Memiliki Dokumen Pencatatan Sipil</i>	99 %			100 persen 99 %	0,00						100 persen 99 %	322.928.986,00	

NO	KODE	URUSAN / BIDANG URUSAN / PROGRAM / KEGIATAN / SUB KEGIATAN	INDIKATOR PROGRAM / KEGIATAN / SUB KEGIATAN	TARGET AKHIR PERIODE RENSTRA OPD	REALISASI CAPAIAN RENJA OPD TAHUN 2022	PRAKIRAAN CAPAIAN TARGET RENJA OPD TAHUN 2023	CAPAIAN KINERJA DAN KERANGKA PENDANAAN						KELOMPOK SASARAN	PRAKIRAAN MAJU RENCANA TAHUN 2025		PERANGKAT DAERAH PENANGGUNG JAWAB
							TARGET 2024	PAGU INDIKATIF (Rp)	LOKASI	SUMBER DANA	PRIORITAS			TARGET	PAGU INDIKATIF (Rp)	
											NASIONAL	DAERAH				
1	2	3	4	5	6	7	8	9	10	11	12	13	14	15	16	17
	2.12.03.2.01	Pelayanan Pencatatan Sipil	<i>Persentase Jumlah Penyelenggaraan Pencatatan Sipil yang dilaksanakan Presentase Pelayanan Pencatatan Sipil yang Dilaksanakan</i>	0 %			0 % 99 %	0,00			-	PP7 - Peningkatan Ketentraman, Ketertiban Umum dan peningkatan kualitas pelayanan publik bagi Masyarakat di Jawa Timur P.D.7 Penguatan Tata Kelola Pemerintahan dalam Meningkatkan Kualitas Pelayanan Publik dan stabilitas Keamanan, Ketertiban Pada Seluruh Elemen Masyarakat	-	0 % 99 %	322.928.986,00	DINAS KEPENDUDUKAN DAN PENCATATAN SIPIL
	2.12.03.2.01.02	Peningkatan dalam Pelayanan Pencatatan Sipil														
			<i>Jumlah Layanan Pencatatan Sipil yang Ditingkatkan</i>	99 Layanan			98 Layanan	0,00	- Kab. Madiun, Semua Kecamatan, Semua Kel/Desa	PENDAPATAN ASLI DAERAH (PAD)	-	PP7 - Peningkatan Ketentraman, Ketertiban Umum dan peningkatan kualitas pelayanan publik bagi Masyarakat di Jawa Timur P.D.7 Penguatan Tata Kelola Pemerintahan dalam Meningkatkan Kualitas Pelayanan Publik dan stabilitas Keamanan, Ketertiban Pada Seluruh Elemen Masyarakat	-	98 Layanan	322.928.986,00	DINAS KEPENDUDUKAN DAN PENCATATAN SIPIL
			<b>J U M L A H</b>					<b>5.444.549.356,00</b>							<b>6.925.813.391,00</b>	

**RENCANA KERJA ORGANISASI PERANGKAT DAERAH (RENJA OPD)  
DINAS PEMBERDAYAAN MASYARAKAT DAN DESA KAB. MADIUN  
TAHUN 2024**

NO	KODE	URUSAN / BIDANG URUSAN / PROGRAM / KEGIATAN / SUB KEGIATAN	INDIKATOR PROGRAM / KEGIATAN / SUB KEGIATAN	TARGET AKHIR PERIODE RENSTRA OPD	REALISASI CAPAIAN RENJA OPD TAHUN 2022	PRAKIRAAN CAPAIAN TARGET RENJA OPD TAHUN 2023	CAPAIAN KINERJA DAN KERANGKA PENDANAAN						KELOMPOK SASARAN	PRAKIRAAN MAJU RENCANA TAHUN 2025		PERANGKAT DAERAH PENANGGUNG JAWAB
							TARGET 2024	PAGU INDIKATIF (Rp)	LOKASI	SUMBER DANA	PRIORITAS			TARGET	PAGU INDIKATIF (Rp)	
											NASIONAL	DAERAH				
1	2	3	4	5	6	7	8	9	10	11	12	13	14	15	16	17
		<b>DINAS PEMBERDAYAAN MASYARAKAT DAN DESA</b>						<b>12.205.098.807,00</b>							<b>8.870.327.085,00</b>	
	2	URUSAN PEMERINTAHAN WAJIB YANG TIDAK BERKAITAN DENGAN PELAYANAN DASAR						12.205.098.807,00							8.870.327.085,00	
	2.13	URUSAN PEMERINTAHAN BIDANG PEMBERDAYAAN MASYARAKAT DAN DESA						12.205.098.807,00							8.870.327.085,00	
1.	2.13.01	PROGRAM PENUNJANG URUSAN PEMERINTAHAN DAERAH KABUPATEN/KOTA	<i>Nilai Pengawasan Kearsipan Internal Nilai SAKIP Perangkat Daerah Persentase Kepuasan ASN terhadap pelayanan sekretariat PD</i>	83 nilai			40 nilai 82,45 nilai 78,13 persen	6.024.059.372,00						40 nilai 82,45 nilai 78,13 persen	2.660.159.140,00	
	2.13.01.2.01	Perencanaan, Pengggaran, dan Evaluasi Kinerja Perangkat Daerah	<i>Persentase Dokumen perencanaan, penganggaran dan evaluasi kinerja yang disusun sesuai peraturan yang berlaku</i>	100 Persen			100 Persen	210.643.706,00			-	-	-	100 Persen	221.176.000,00	DINAS PEMBERDAYAAN MASYARAKAT DAN DESA
	2.13.01.2.01.01	Penyusunan Dokumen Perencanaan Perangkat Daerah														
			<i>Jumlah Dokumen Perencanaan Perangkat Daerah</i>				8 Dokumen	30.725.525,00	- Kab. Madiun, Semua Kecamatan, Semua Kel/Desa	DANA TRANSFER UMUM-DANA ALOKASI UMUM	-	-	-	8 Dokumen	32.261.900,00	DINAS PEMBERDAYAAN MASYARAKAT DAN DESA
	2.13.01.2.01.07	Evaluasi Kinerja Perangkat Daerah														
			<i>Jumlah Laporan Evaluasi Kinerja Perangkat Daerah</i>	33 Laporan			11 Laporan	179.918.181,00	-	DANA TRANSFER UMUM-DANA ALOKASI UMUM	-	P.D.4 Penguatan Kepedulian Sosial dan Pelestarian Nilai Budaya Lokal	-	11 Laporan	188.914.100,00	DINAS PEMBERDAYAAN MASYARAKAT DAN DESA
	2.13.01.2.02	Administrasi Keuangan Perangkat Daerah	<i>Persentase dokumen administrasi keuangan perangkat daerah yang terpenuhi</i>	100 Persen			100 Persen	3.598.427.627,00			-	P.D.4 Penguatan Kepedulian Sosial dan Pelestarian Nilai Budaya Lokal	-	100 Persen	359.427.627,00	DINAS PEMBERDAYAAN MASYARAKAT DAN DESA
	2.13.01.2.02.01	Penyediaan Gaji dan Tunjangan ASN														
			<i>Jumlah Orang yang Menerima Gaji dan Tunjangan ASN</i>	35 Orang/bulan			32 Orang/bulan	3.598.427.627,00	- Kab. Madiun, Semua Kecamatan, Semua Kel/Desa	DANA TRANSFER UMUM-DANA ALOKASI UMUM	-	P.D.4 Penguatan Kepedulian Sosial dan Pelestarian Nilai Budaya Lokal	-	32 Orang/bulan	359.427.627,00	DINAS PEMBERDAYAAN MASYARAKAT DAN DESA

NO	KODE	URUSAN / BIDANG URUSAN / PROGRAM / KEGIATAN / SUB KEGIATAN	INDIKATOR PROGRAM / KEGIATAN / SUB KEGIATAN	TARGET AKHIR PERIODE RENSTRA OPD	REALISASI CAPAIAN RENJA OPD TAHUN 2022	PRAKIRAAN CAPAIAN TARGET RENJA OPD TAHUN 2023	CAPAIAN KINERJA DAN KERANGKA PENDANAAN						KELOMPOK SASARAN	PRAKIRAAN MAJU RENCANA TAHUN 2025		PERANGKAT DAERAH PENANGGUNG JAWAB
							TARGET 2024	PAGU INDIKATIF (Rp)	LOKASI	SUMBER DANA	PRIORITAS			TARGET	PAGU INDIKATIF (Rp)	
											NASIONAL	DAERAH				
1	2	3	4	5	6	7	8	9	10	11	12	13	14	15	16	17
	2.13.01.2.06	Administrasi Umum Perangkat Daerah	<i>Persentase Administrasi Umum Perangkat Daerah yang dilaksanakan Persentase Arsip Aktif yang dibuatkan daftar arsip</i>	100 Persen			100 Persen 93,75 Persen	1.132.951.965,00			-	-	-	100 Persen 93,75 Persen	943.408.000,00	DINAS PEMBERDAYAAN MASYARAKAT DAN DESA
	2.13.01.2.06.01	Penyediaan Komponen Instalasi Listrik/Penerangan Bangunan Kantor														
			<i>Jumlah Paket Komponen Instalasi Listrik/Penerangan Bangunan Kantor yang Disediakan</i>	1 Paket			12 Paket	10.140.599,00	- Kab. Madiun, Semua Kecamatan, Semua Kel/Desa	DANA TRANSFER UMUM-DANA ALOKASI UMUM	-	-	-	12 Paket	10.652.800,00	DINAS PEMBERDAYAAN MASYARAKAT DAN DESA
	2.13.01.2.06.02	Penyediaan Peralatan dan Perlengkapan Kantor														
			<i>Jumlah Paket Peralatan dan Perlengkapan Kantor yang Disediakan</i>	6 Paket			1 Paket	57.680.754,00	- Kab. Madiun, Semua Kecamatan, Semua Kel/Desa	DANA TRANSFER UMUM-DANA ALOKASI UMUM	-	P.D.4 Penguatan Kepedulian Sosial dan Pelestarian Nilai Budaya Lokal	-	1 Paket	61.821.600,00	DINAS PEMBERDAYAAN MASYARAKAT DAN DESA
	2.13.01.2.06.03	Penyediaan Peralatan Rumah Tangga														
			<i>Jumlah Paket Peralatan Rumah Tangga yang Disediakan</i>	1 Paket			1 Paket	10.524.745,00	- Kab. Madiun, Semua Kecamatan, Semua Kel/Desa	DANA TRANSFER UMUM-DANA ALOKASI UMUM	-	-	-	1 Paket	11.078.800,00	DINAS PEMBERDAYAAN MASYARAKAT DAN DESA
	2.13.01.2.06.04	Penyediaan Bahan Logistik Kantor														
			<i>Jumlah Paket Bahan Logistik Kantor yang Disediakan</i>	5 Paket			3 Paket	263.434.786,00	- Kab. Madiun, Semua Kecamatan, Semua Kel/Desa	DANA TRANSFER UMUM-DANA ALOKASI UMUM	-	P.D.4 Penguatan Kepedulian Sosial dan Pelestarian Nilai Budaya Lokal	-	3 Paket	265.129.200,00	DINAS PEMBERDAYAAN MASYARAKAT DAN DESA
	2.13.01.2.06.05	Penyediaan Barang Cetak dan Penggandaan														
			<i>Jumlah Paket Barang Cetak dan Penggandaan yang Disediakan</i>	1 Paket			2 Paket	54.898.381,00	- Kab. Madiun, Semua Kecamatan, Semua Kel/Desa	DANA TRANSFER UMUM-DANA ALOKASI UMUM	-	-	-	2 Paket	57.645.100,00	DINAS PEMBERDAYAAN MASYARAKAT DAN DESA
	2.13.01.2.06.06	Penyediaan Bahan Bacaan dan Peraturan Perundang-undangan														
			<i>Jumlah Dokumen Bahan Bacaan dan Peraturan Perundang-Undangan yang Disediakan</i>	12 Dokumen			720 Dokumen	5.940.000,00	- Kab. Madiun, Semua Kecamatan, Semua Kel/Desa	DANA TRANSFER UMUM-DANA ALOKASI UMUM	-	-	-	720 Dokumen	6.237.000,00	DINAS PEMBERDAYAAN MASYARAKAT DAN DESA
	2.13.01.2.06.09	Penyelenggaraan Rapat Koordinasi dan Konsultasi SKPD														
			<i>Jumlah Laporan Penyelenggaraan Rapat Koordinasi dan Konsultasi SKPD</i>	100 Laporan			12 Laporan	488.556.000,00	- Kab. Madiun, Semua Kecamatan, Semua Kel/Desa	DANA TRANSFER UMUM-DANA ALOKASI UMUM	-	-	-	12 Laporan	434.477.900,00	DINAS PEMBERDAYAAN MASYARAKAT DAN DESA

NO	KODE	URUSAN / BIDANG URUSAN / PROGRAM / KEGIATAN / SUB KEGIATAN	INDIKATOR PROGRAM / KEGIATAN / SUB KEGIATAN	TARGET AKHIR PERIODE RENSTRA OPD	REALISASI CAPAIAN RENJA OPD TAHUN 2022	PRAKIRAAN CAPAIAN TARGET RENJA OPD TAHUN 2023	CAPAIAN KINERJA DAN KERANGKA PENDANAAN						KELOMPOK SASARAN	PRAKIRAAN MAJU RENCANA TAHUN 2025		PERANGKAT DAERAH PENANGGUNG JAWAB
							TARGET 2024	PAGU INDIKATIF (Rp)	LOKASI	SUMBER DANA	PRIORITAS			TARGET	PAGU INDIKATIF (Rp)	
											NASIONAL	DAERAH				
1	2	3	4	5	6	7	8	9	10	11	12	13	14	15	16	17
	2.13.01.2.06.10	Penatausahaan Arsip Dinamis pada SKPD														
			Jumlah Dokumen Penatausahaan Arsip Dinamis pada SKPD	10 Dokumen			150 Dokumen	241.776.700,00	- Kab. Madiun, Semua Kecamatan, Semua Kel/Desa	DANA TRANSFER UMUM-DANA ALOKASI UMUM	-	-	-	150 Dokumen	96.365.600,00	DINAS PEMBERDAYAAN MASYARAKAT DAN DESA
	2.13.01.2.08	Penyediaan Jasa Penunjang Urusan Pemerintahan Daerah	Persentase Jasa Penunjang Urusan Pemerintah Daerah yang disediakan	100 Persen			100 Persen	813.937.115,00			-	-	-	100 Persen	854.603.045,00	DINAS PEMBERDAYAAN MASYARAKAT DAN DESA
	2.13.01.2.08.02	Penyediaan Jasa Komunikasi, Sumber Daya Air dan Listrik														
			Jumlah Laporan Penyediaan Jasa Komunikasi, Sumber Daya Air dan Listrik yang Disediakan	12 Laporan			36 Laporan	186.971.500,00	- Kab. Madiun, Semua Kecamatan, Semua Kel/Desa	DANA TRANSFER UMUM-DANA ALOKASI UMUM	-	-	-	36 Laporan	196.323.645,00	DINAS PEMBERDAYAAN MASYARAKAT DAN DESA
	2.13.01.2.08.04	Penyediaan Jasa Pelayanan Umum Kantor														
			Jumlah Laporan Penyediaan Jasa Pelayanan Umum Kantor yang Disediakan	12 Laporan			4 Laporan	626.965.615,00	- Kab. Madiun, Semua Kecamatan, Semua Kel/Desa	DANA TRANSFER UMUM-DANA ALOKASI UMUM	-	-	-	4 Laporan	658.279.400,00	DINAS PEMBERDAYAAN MASYARAKAT DAN DESA
	2.13.01.2.09	Pemeliharaan Barang Milik Daerah Penunjang Urusan Pemerintahan Daerah	Persentase Barang Milik Daerah Penunjang Urusan Pemerintahan Daerah yang dipelihara	100 Persen			100 Persen	268.098.959,00			-	-	-	100 Persen	281.544.468,00	DINAS PEMBERDAYAAN MASYARAKAT DAN DESA
	2.13.01.2.09.01	Penyediaan Jasa Pemeliharaan, Biaya Pemeliharaan, dan Pajak Kendaraan Perorangan Dinas atau Kendaraan Dinas Jabatan														
			Jumlah Kendaraan Perorangan Dinas atau Kendaraan Dinas Jabatan yang Dipelihara dan dibayarkan Pajaknya	18 Unit			18 Unit	173.973.380,00	- Kab. Madiun, Semua Kecamatan, Semua Kel/Desa	DANA TRANSFER UMUM-DANA ALOKASI UMUM	-	-	-	18 Unit	182.673.618,00	DINAS PEMBERDAYAAN MASYARAKAT DAN DESA
	2.13.01.2.09.05	Pemeliharaan Mebel														
			Jumlah Mebel yang Dipelihara	35 Unit			10 Unit	6.271.500,00	- Kab. Madiun, Semua Kecamatan, Semua Kel/Desa	DANA TRANSFER UMUM-DANA ALOKASI UMUM	-	-	-	10 Unit	6.585.075,00	DINAS PEMBERDAYAAN MASYARAKAT DAN DESA
	2.13.01.2.09.06	Pemeliharaan Peralatan dan Mesin Lainnya														
			Jumlah Peralatan dan Mesin Lainnya yang Dipelihara	10 Unit			20 Unit	46.114.664,00	- Kab. Madiun, Semua Kecamatan, Semua Kel/Desa	DANA TRANSFER UMUM-DANA ALOKASI UMUM	-	-	-	20 Unit	48.431.325,00	DINAS PEMBERDAYAAN MASYARAKAT DAN DESA
	2.13.01.2.09.09	Pemeliharaan/Rehabilitasi Gedung Kantor dan Bangunan Lainnya														
			Jumlah Gedung Kantor dan Bangunan Lainnya yang Dipelihara/Direhabilitasi	1 Unit			2 Unit	41.739.415,00	- Kab. Madiun, Semua Kecamatan, Semua Kel/Desa	DANA TRANSFER UMUM-DANA ALOKASI UMUM	-	-	-	2 Unit	43.854.450,00	DINAS PEMBERDAYAAN MASYARAKAT DAN DESA
2.	2.13.02	PROGRAM PENATAAN DESA	Persentase desa yang telah menyelenggarakan penataan desa dengan baik	100 persen			100 persen	371.682.100,00						100 persen	204.518.520,00	

NO	KODE	URUSAN / BIDANG URUSAN / PROGRAM / KEGIATAN / SUB KEGIATAN	INDIKATOR PROGRAM / KEGIATAN / SUB KEGIATAN	TARGET AKHIR PERIODE RENSTRA OPD	REALISASI CAPAIAN RENJA OPD TAHUN 2022	PRAKIRAAN CAPAIAN TARGET RENJA OPD TAHUN 2023	CAPAIAN KINERJA DAN KERANGKA PENDANAAN						KELOMPOK SASARAN	PRAKIRAAN MAJU RENCANA TAHUN 2025		PERANGKAT DAERAH PENANGGUNG JAWAB
							TARGET 2024	PAGU INDIKATIF (Rp)	LOKASI	SUMBER DANA	PRIORITAS			TARGET	PAGU INDIKATIF (Rp)	
											NASIONAL	DAERAH				
1	2	3	4	5	6	7	8	9	10	11	12	13	14	15	16	17
	2.13.02.2.01	Penyelenggaraan Penataan Desa	<i>Persentase desa yang terfasilitasi penyelenggaraan penataan Desa</i>	100 persen			100 persen	371.682.100,00			-	PP3 - Peningkatan Kualitas Pendidikan, Kesehatan, Produktivitas dan Daya Saing Ketenagakerjaan serta Pengentasan Kemiskinan P.D.4 Penguatan Kepedulian Sosial dan Pelestarian Nilai Budaya Lokal	-	100 persen	204.518.520,00	DINAS PEMBERDAYAAN MASYARAKAT DAN DESA
	2.13.02.2.01.03	Fasilitasi Penataan Kewenangan Desa														
			<i>Jumlah Desa yang Terfasilitasi Penataan Kewenangannya</i>	198 Desa			198 Desa	21.682.100,00	- Kab. Madiun, Semua Kecamatan, Semua Kel/Desa	DANA TRANSFER UMUM-DANA ALOKASI UMUM	-	PP3 - Peningkatan Kualitas Pendidikan, Kesehatan, Produktivitas dan Daya Saing Ketenagakerjaan serta Pengentasan Kemiskinan P.D.4 Penguatan Kepedulian Sosial dan Pelestarian Nilai Budaya Lokal	-	198 Desa	26.018.520,00	DINAS PEMBERDAYAAN MASYARAKAT DAN DESA
	2.13.02.2.01.06	Fasilitasi Sarana dan Prasarana Desa														
			<i>Jumlah Sarana dan Prasarana Desa yang terfasilitasi</i>	3 Unit			1 Unit	350.000.000,00	- Kab. Madiun, Balerejo, Semua Kel/Desa	DANA TRANSFER UMUM-DANA ALOKASI UMUM	-	P.D.4 Penguatan Kepedulian Sosial dan Pelestarian Nilai Budaya Lokal	-	1 Unit	178.500.000,00	DINAS PEMBERDAYAAN MASYARAKAT DAN DESA
3.	2.13.03	<b>PROGRAM PENINGKATAN KERJA SAMA DESA</b>	<b><i>Persentase Kerjasama Desa yang berjalan dengan baik</i></b>	<b>100 persen</b>			<b>100 persen</b>	<b>423.819.100,00</b>						<b>100 persen</b>	<b>435.445.500,00</b>	
	2.13.03.2.01	Fasilitasi Kerja Sama antar Desa	<i>Persentase Desa yang terfasilitasi kerjasama desa</i>	100 persen			92,9 persen	423.819.100,00			-	-	-	92,9 persen	435.445.500,00	DINAS PEMBERDAYAAN MASYARAKAT DAN DESA
	2.13.03.2.01.01	Fasilitasi Kerja Sama Antar Desa dalam Kabupaten/Kota														



NO	KODE	URUSAN / BIDANG URUSAN / PROGRAM / KEGIATAN / SUB KEGIATAN	INDIKATOR PROGRAM / KEGIATAN / SUB KEGIATAN	TARGET AKHIR PERIODE RENSTRA OPD	REALISASI CAPAIAN RENJA OPD TAHUN 2022	PRAKIRAAN CAPAIAN TARGET RENJA OPD TAHUN 2023	CAPAIAN KINERJA DAN KERANGKA PENDANAAN						KELOMPOK SASARAN	PRAKIRAAN MAJU RENCANA TAHUN 2025		PERANGKAT DAERAH PENANGGUNG JAWAB
							TARGET 2024	PAGU INDIKATIF (Rp)	LOKASI	SUMBER DANA	PRIORITAS			TARGET	PAGU INDIKATIF (Rp)	
											NASIONAL	DAERAH				
1	2	3	4	5	6	7	8	9	10	11	12	13	14	15	16	17
			Jumlah Dokumen Kerja Sama Antar Desa dalam Kabupaten/Kota	14 Dokumen			14 Dokumen	105.000.000,00	- Kab. Madiun, Semua Kecamatan, Semua Kel/Desa	DANA TRANSFER UMUM-DANA ALOKASI UMUM	-	-	-	14 Dokumen	110.250.000,00	DINAS PEMBERDAYAAN MASYARAKAT DAN DESA
	2.13.03.2.01.03	Fasilitasi Pembangunan Kawasan Perdesaan														
			Jumlah Dokumen Hasil Fasilitasi Pembangunan Kawasan Perdesaan	3 Dokumen			1 Dokumen	318.819.100,00	- Kab. Madiun, Semua Kecamatan, Semua Kel/Desa	DANA TRANSFER UMUM-DANA ALOKASI UMUM	-	-	-	1 Dokumen	325.195.500,00	DINAS PEMBERDAYAAN MASYARAKAT DAN DESA
4.	2.13.04	PROGRAM ADMINISTRASI PEMERINTAHAN DESA	Persentase Desa dengan kualitas perencanaan pembangunan yang baik Persentase Desa dengan penyelenggaraan pemerintahan desa yang tertib	83,33 persen			73,23 persen 85,86 persen	3.322.059.842,00						73,23 persen 85,86 persen	3.690.832.800,00	
	2.13.04.2.01	Pembinaan dan Pengawasan Penyelenggaraan Administrasi Pemerintahan Desa	Persentase Desa dengan perencanaan pembangunan tepat waktu Persentase Desa yang dibina dalam penyelenggaraan administrasi Pemerintahan Desa	100 persen			100 persen 100 persen	3.322.059.842,00			-	-	-	100 persen 100 persen	3.690.832.800,00	DINAS PEMBERDAYAAN MASYARAKAT DAN DESA
	2.13.04.2.01.01	Fasilitasi Penyelenggaraan Administrasi Pemerintahan Desa														
			Jumlah Dokumen Penyelenggaraan Administrasi Pemerintahan Desa	3 Dokumen			1 Dokumen	23.571.850,00	- Kab. Madiun, Semua Kecamatan, Semua Kel/Desa	DANA TRANSFER UMUM-DANA ALOKASI UMUM	-	-	-	1 Dokumen	24.750.400,00	DINAS PEMBERDAYAAN MASYARAKAT DAN DESA
	2.13.04.2.01.03	Fasilitasi Penyusunan Perencanaan Pembangunan Desa														
			Jumlah Dokumen Hasil Fasilitasi Penyusunan Perencanaan Pembangunan Desa	3 Dokumen			1 Dokumen	223.485.456,00	- Kab. Madiun, Semua Kecamatan, Semua Kel/Desa	DANA TRANSFER UMUM-DANA ALOKASI UMUM	-	-	-	1 Dokumen	234.659.700,00	DINAS PEMBERDAYAAN MASYARAKAT DAN DESA
	2.13.04.2.01.04	Fasilitasi Pengelolaan Keuangan Desa														
			Jumlah Dokumen Hasil Fasilitasi Pengelolaan Keuangan Desa	3 Dokumen			1 Dokumen	365.796.640,00	- Kab. Madiun, Semua Kecamatan, Semua Kel/Desa	DANA TRANSFER UMUM-DANA ALOKASI UMUM	-	-	-	1 Dokumen	384.086.500,00	DINAS PEMBERDAYAAN MASYARAKAT DAN DESA
	2.13.04.2.01.05	Pembinaan Peningkatan Kapasitas Aparatur Pemerintah Desa														
			Jumlah Aparatur Pemerintah Desa yang Mengikuti Pembinaan Peningkatan Kapasitas	594 Orang			198 Orang	59.813.425,00	- Kab. Madiun, Semua Kecamatan, Semua Kel/Desa	DANA TRANSFER UMUM-DANA ALOKASI UMUM	-	-	-	198 Orang	62.804.100,00	DINAS PEMBERDAYAAN MASYARAKAT DAN DESA
	2.13.04.2.01.09	Penyelenggaraan Pemilihan, Pengangkatan dan Pemberhentian Kepala Desa														
			Jumlah Laporan Hasil Penyelenggaraan Pemilihan, Pengangkatan dan Pemberhentian Kepala Desa	3 Laporan			1 Laporan	26.437.525,00	- Kab. Madiun, Semua Kecamatan, Semua Kel/Desa	DANA TRANSFER UMUM-DANA ALOKASI UMUM	-	-	-	1 Laporan	290.812.775,00	DINAS PEMBERDAYAAN MASYARAKAT DAN DESA
	2.13.04.2.01.11	Fasilitasi Penyusunan Profil Desa														

NO	KODE	URUSAN / BIDANG URUSAN / PROGRAM / KEGIATAN / SUB KEGIATAN	INDIKATOR PROGRAM / KEGIATAN / SUB KEGIATAN	TARGET AKHIR PERIODE RENSTRA OPD	REALISASI CAPAIAN RENJA OPD TAHUN 2022	PRAKIRAAN CAPAIAN TARGET RENJA OPD TAHUN 2023	CAPAIAN KINERJA DAN KERANGKA PENDANAAN						KELOMPOK SASARAN	PRAKIRAAN MAJU RENCANA TAHUN 2025		PERANGKAT DAERAH PENANGGUNG JAWAB
							TARGET 2024	PAGU INDIKATIF (Rp)	LOKASI	SUMBER DANA	PRIORITAS			TARGET	PAGU INDIKATIF (Rp)	
											NASIONAL	DAERAH				
1	2	3	4	5	6	7	8	9	10	11	12	13	14	15	16	17
			<i>Jumlah Dokumen Profil Desa yang tersusun</i>	3 Dokumen			1 Dokumen	41.122.290,00	- Kab. Madiun, Semua Kecamatan, Semua Kel/Desa	DANA TRANSFER UMUM-DANA ALOKASI UMUM	-	-	-	1 Dokumen	43.178.400,00	DINAS PEMBERDAYAAN MASYARAKAT DAN DESA
	2.13.04.2.01.12	Fasilitasi Manajemen Pemerintahan Desa														
			<i>Jumlah Dokumen Hasil Fasilitasi Manajemen Pemerintahan Desa</i>	12 Dokumen			3 Dokumen	2.346.111.300,00	- Kab. Madiun, Semua Kecamatan, Semua Kel/Desa	DANA TRANSFER UMUM-DANA ALOKASI UMUM	-	-	-	3 Dokumen	2.393.033.525,00	DINAS PEMBERDAYAAN MASYARAKAT DAN DESA
	2.13.04.2.01.13	Fasilitasi Pengelolaan Aset Desa														
			<i>Jumlah Dokumen Hasil Fasilitasi Pengelolaan Aset Desa</i>	3 Dokumen			1 Dokumen	71.690.000,00	- Kab. Madiun, Semua Kecamatan, Semua Kel/Desa	DANA TRANSFER UMUM-DANA ALOKASI UMUM	-	-	-	1 Dokumen	75.274.500,00	DINAS PEMBERDAYAAN MASYARAKAT DAN DESA
	2.13.04.2.01.14	Pembinaan Peningkatan Kapasitas Anggota BPD														
			<i>Jumlah Anggota BPD yang Mengikuti Pembinaan Peningkatan Kapasitas</i>	198 Orang			198 Orang	14.330.100,00	- Kab. Madiun, Semua Kecamatan, Semua Kel/Desa	DANA TRANSFER UMUM-DANA ALOKASI UMUM	-	-	-	198 Orang	25.046.600,00	DINAS PEMBERDAYAAN MASYARAKAT DAN DESA
	2.13.04.2.01.15	Fasilitasi Penetapan dan Penegasan Batas Desa														
			<i>Jumlah Desa yang Difasilitasi dalam Penetapan Dan Penegasan Batas Desa</i>	11 Desa			11 Desa	35.000.000,00	- Kab. Madiun, Semua Kecamatan, Semua Kel/Desa	DANA TRANSFER UMUM-DANA ALOKASI UMUM	-	-	-	11 Desa	36.750.000,00	DINAS PEMBERDAYAAN MASYARAKAT DAN DESA
	2.13.04.2.01.18	Fasilitasi Evaluasi Perkembangan Desa serta Lomba Desa dan Kelurahan														
			<i>Jumlah Dokumen Hasil Evaluasi Perkembangan Desa serta Lomba Desa dan Kelurahan</i>	3 Dokumen			1 Dokumen	114.701.256,00	- Kab. Madiun, Semua Kecamatan, Semua Kel/Desa	DANA TRANSFER UMUM-DANA ALOKASI UMUM	-	-	-	1 Dokumen	120.436.300,00	DINAS PEMBERDAYAAN MASYARAKAT DAN DESA
5.	2.13.05	<b>PROGRAM PEMBERDAYAAN LEMBAGA KEMASYARAKATAN, LEMBAGA ADAT DAN MASYARAKAT HUKUM ADAT</b>	<b><i>Persentase BUMDesa Maju Persentase BUMDesa Maju Persentase Lembaga Ekonomi yang berkembang Persentase Lembaga Kemasyarakatan Desa/Kelurahan yang aktif Persentase Lembaga Kemasyarakatan Desa/Kelurahan yang aktif</i></b>	<b>77,95 persen</b>			<b>53,03 persen 56,57 persen 41,10 persen 72,36 persen 72,43 persen</b>	<b>2.063.478.393,00</b>						<b>53,03 persen 56,57 persen 41,10 persen 72,36 persen 72,43 persen</b>	<b>1.879.371.125,00</b>	
	2.13.05.2.01	Pemberdayaan Lembaga Kemasyarakatan yang Bergerak di Bidang Pemberdayaan Desa dan Lembaga Adat Tingkat Daerah Kabupaten/Kota serta Pemberdayaan Masyarakat Hukum Adat yang Masyarakat Pelakunya Hukum Adat yang Sama dalam Daerah Kabupaten/Kota	<i>Jumlah Lembaga Ekonomi Desa yang dibina Jumlah lembaga kemasyarakatan desa/kelurahan yang dibina untuk pemberdayaan</i>	359 lembaga			320 lembaga 1563 lembaga	2.063.478.393,00			-	-	-	320 lembaga 1563 lembaga	1.879.371.125,00	DINAS PEMBERDAYAAN MASYARAKAT DAN DESA
	2.13.05.2.01.02	Fasilitasi Penataan, Pemberdayaan dan Pendayagunaan Kelembagaan Lembaga Kemasyarakatan Desa/Kelurahan (RT, RW, PKK, Posyandu, LPM, dan Karang Taruna), Lembaga Adat Desa/Kelurahan dan Masyarakat Hukum Adat														



NO	KODE	URUSAN / BIDANG URUSAN / PROGRAM / KEGIATAN / SUB KEGIATAN	INDIKATOR PROGRAM / KEGIATAN / SUB KEGIATAN	TARGET AKHIR PERIODE RENSTRA OPD	REALISASI CAPAIAN RENJA OPD TAHUN 2022	PRAKIRAAN CAPAIAN TARGET RENJA OPD TAHUN 2023	CAPAIAN KINERJA DAN KERANGKA PENDANAAN					KELOMPOK SASARAN	PRAKIRAAN MAJU RENCANA TAHUN 2025		PERANGKAT DAERAH PENANGGUNG JAWAB	
							TARGET 2024	PAGU INDIKATIF (Rp)	LOKASI	SUMBER DANA	PRIORITAS		TARGET	PAGU INDIKATIF (Rp)		
											NASIONAL					DAERAH
1	2	3	4	5	6	7	8	9	10	11	12	13	14	15	16	17
			<i>Jumlah Dokumen Hasil Penataan, Pemberdayaan dan Pendayagunaan Kelembagaan Lembaga Kemasyarakatan Desa/Kelurahan (RT, RW, PKK, Posyandu, LPM, dan Karang Taruna), Lembaga Adat Desa/Kelurahan dan Masyarakat Hukum Adat</i>	3 Dokumen			1 Dokumen	87.264.309,00	- Kab. Madiun, Semua Kecamatan, Semua Kel/Desa	DANA TRANSFER UMUM-DANA ALOKASI UMUM	-	-	-	1 Dokumen	91.627.525,00	DINAS PEMBERDAYAAN MASYARAKAT DAN DESA
	2.13.05.2.01.03	Peningkatan Kapasitas Kelembagaan Lembaga Kemasyarakatan Desa/Kelurahan (RT, RW, PKK, Posyandu, LPM, dan Karang Taruna), Lembaga Adat Desa/Kelurahan dan Masyarakat Hukum Adat														
			<i>Jumlah Lembaga Kemasyarakatan Desa/Kelurahan (RT, RW, PKK, Posyandu, LPM, dan Karang Taruna), Lembaga Adat Desa/Kelurahan dan Masyarakat Hukum Adat yang Ditingkatkan Kapasitasnya</i>	1035 Lembaga			345 Lembaga	190.090.100,00	- Kab. Madiun, Semua Kecamatan, Semua Kel/Desa	DANA TRANSFER UMUM-DANA ALOKASI UMUM	-	-	-	345 Lembaga	199.594.700,00	DINAS PEMBERDAYAAN MASYARAKAT DAN DESA
	2.13.05.2.01.05	Fasilitasi Pengembangan Usaha Ekonomi Masyarakat dan Pemerintah Desa dalam Meningkatkan Pendapatan Asli Desa														
			<i>Jumlah Dokumen Hasil Fasilitasi Pengembangan Usaha Ekonomi Masyarakat dan Pemerintah Desa dalam Meningkatkan Pendapatan Asli Desa</i>	12 Dokumen			4 Dokumen	855.500.000,00	- Kab. Madiun, Semua Kecamatan, Semua Kel/Desa	DANA TRANSFER UMUM-DANA ALOKASI UMUM	-	-	-	4 Dokumen	652.275.000,00	DINAS PEMBERDAYAAN MASYARAKAT DAN DESA
	2.13.05.2.01.06	Fasilitasi Pemerintah Desa dalam Pemanfaatan Teknologi Tepat Guna														
			<i>Jumlah Laporan Hasil Fasilitasi Pemerintah Desa dalam Pemanfaatan Teknologi Tepat Guna</i>	3 Laporan			1 Laporan	105.000.000,00	- Kab. Madiun, Semua Kecamatan, Semua Kel/Desa	DANA TRANSFER UMUM-DANA ALOKASI UMUM	-	-	-	1 Laporan	110.250.000,00	DINAS PEMBERDAYAAN MASYARAKAT DAN DESA
	2.13.05.2.01.07	Fasilitasi Bulan Bhakti Gotong Royong Masyarakat														
			<i>Jumlah Laporan Hasil Fasilitasi Bulan Bhakti Gotong Royong Masyarakat</i>	3 Laporan			1 Laporan	225.623.984,00	- Kab. Madiun, Semua Kecamatan, Semua Kel/Desa	DANA TRANSFER UMUM-DANA ALOKASI UMUM	-	-	-	1 Laporan	225.623.900,00	DINAS PEMBERDAYAAN MASYARAKAT DAN DESA
	2.13.05.2.01.09	Fasilitasi Tim Penggerak PKK dalam Penyelenggaraan Gerakan Pemberdayaan Masyarakat dan Kesejahteraan Keluarga														
			<i>Jumlah Dokumen Hasil Fasilitasi Tim Penggerak PKK dalam Penyelenggaraan Gerakan Pemberdayaan Masyarakat dan Kesejahteraan Keluarga</i>	3 Dokumen			1 Dokumen	600.000.000,00	- Kab. Madiun, Semua Kecamatan, Semua Kel/Desa	DANA TRANSFER UMUM-DANA ALOKASI UMUM	-	-	-	1 Dokumen	600.000.000,00	DINAS PEMBERDAYAAN MASYARAKAT DAN DESA
<b>J U M L A H</b>								<b>12.205.098.807,00</b>							<b>8.870.327.085,00</b>	

**RENCANA KERJA ORGANISASI PERANGKAT DAERAH (RENJA OPD)  
DINAS PERHUBUNGAN KAB. MADIUN  
TAHUN 2024**

NO	KODE	URUSAN / BIDANG URUSAN / PROGRAM / KEGIATAN / SUB KEGIATAN	INDIKATOR PROGRAM / KEGIATAN / SUB KEGIATAN	TARGET AKHIR PERIODE RENSTRA OPD	REALISASI CAPAIAN RENJA OPD TAHUN 2022	PRAKIRAAN CAPAIAN TARGET RENJA OPD TAHUN 2023	CAPAIAN KINERJA DAN KERANGKA PENDANAAN					KELOMPOK SASARAN	PRAKIRAAN MAJU RENCANA TAHUN 2025		PERANGKAT DAERAH PENANGGUNG JAWAB	
							TARGET 2024	PAGU INDIKATIF (Rp)	LOKASI	SUMBER DANA	PRIORITAS		TARGET	PAGU INDIKATIF (Rp)		
											NASIONAL					DAERAH
1	2	3	4	5	6	7	8	9	10	11	12	13	14	15	16	17
		<b>DINAS PERHUBUNGAN</b>						<b>31.128.631.663,00</b>							<b>46.278.636.692,00</b>	
	<b>2</b>	<b>URUSAN PEMERINTAHAN WAJIB YANG TIDAK BERKAITAN DENGAN PELAYANAN DASAR</b>						<b>31.128.631.663,00</b>							<b>46.278.636.692,00</b>	
	<b>2.15</b>	<b>URUSAN PEMERINTAHAN BIDANG PERHUBUNGAN</b>						<b>31.128.631.663,00</b>							<b>46.278.636.692,00</b>	
1.	2.15.01	PROGRAM PENUNJANG URUSAN PEMERINTAHAN DAERAH KABUPATEN/KOTA	<i>Kepuasan ASN terhadap pelayanan kesekretariatan Perangkat Daerah Nilai Pengawasan Kearsipan Internal Nilai SAKIP Perangkat Daerah</i>	100 Persen			88,15 persen 70 Persen 78 nilai	7.123.830.573,00						88,15 persen 70 Persen 78 nilai	7.656.036.467,00	
	2.15.01.2.01	Perencanaan, Penggangan, dan Evaluasi Kinerja Perangkat Daerah	<i>Jumlah Perencanaan, Penggangan, dan Evaluasi Kinerja Perangkat Daerah yang dilaksanakan</i>	1 Kegiatan			1 Kegiatan	800.000,00			-	PP7 - Peningkatan Ke- tentraman, Ketertiban Umum dan peningkata n kualitas pelayanan publik bagi Masyarakat di Jawa Timur P.D.7 Penguatan Tata Kelola Pemerintah an dalam M eningkatka n Kualitas Pelayanan Publik dan stabilitas Keamanan, Ketertiban Pada Seluruh Elemen Masyarakat	-	1 Kegiatan	15.750.000,00	DINAS PERHUBUNGAN
	2.15.01.2.01.06	Koordinasi dan Penyusunan Laporan Capaian Kinerja dan Ikhtisar Realisasi Kinerja SKPD														

NO	KODE	URUSAN / BIDANG URUSAN / PROGRAM / KEGIATAN / SUB KEGIATAN	INDIKATOR PROGRAM / KEGIATAN / SUB KEGIATAN	TARGET AKHIR PERIODE RENSTRA OPD	REALISASI CAPAIAN RENJA OPD TAHUN 2022	PRAKIRAAN CAPAIAN TARGET RENJA OPD TAHUN 2023	CAPAIAN KINERJA DAN KERANGKA PENDANAAN						KELOMPOK SASARAN	PRAKIRAAN MAJU RENCANA TAHUN 2025		PERANGKAT DAERAH PENANGGUNG JAWAB
							TARGET 2024	PAGU INDIKATIF (Rp)	LOKASI	SUMBER DANA	PRIORITAS			TARGET	PAGU INDIKATIF (Rp)	
											NASIONAL	DAERAH				
1	2	3	4	5	6	7	8	9	10	11	12	13	14	15	16	17
			<i>Jumlah Laporan Capaian Kinerja dan Ikhtisar Realisasi Kinerja SKPD dan Laporan Hasil Koordinasi Penyusunan Laporan Capaian Kinerja dan Ikhtisar Realisasi Kinerja SKPD</i>				4 Laporan	800.000,00	- Kab. Madiun, Mejayan, Mejayan	DANA TRANSFER UMUM-DANA ALOKASI UMUM	-	PP7 - Peningkatan Ke tentraman, Ketertiban Umum dan peningkatan kualitas pelayanan publik bagi Masyarakat di Jawa Timur P.D.7 Penguatan Tata Kelola Pemerintahan dalam M eningkatkan Kualitas Pelayanan Publik dan stabilitas Keamanan, Ketertiban Pada Seluruh Elemen Masyarakat	-	4 Laporan	15.750.000,00	DINAS PERHUBUNGAN
	2.15.01.2.02	Administrasi Keuangan Perangkat Daerah	<i>Jumlah Gaji dan Tunjangan ASN yang terbayar</i>	1 Kegiatan			1 Kegiatan	6.338.254.456,00			-	PP7 - Peningkatan Ke tentraman, Ketertiban Umum dan peningkatan kualitas pelayanan publik bagi Masyarakat di Jawa Timur P.D.7 Penguatan Tata Kelola Pemerintahan dalam M eningkatkan Kualitas Pelayanan Publik dan stabilitas Keamanan, Ketertiban Pada Seluruh Elemen Masyarakat	-	1 Kegiatan	6.500.000.000,00	DINAS PERHUBUNGAN
	2.15.01.2.02.01	Penyediaan Gaji dan Tunjangan ASN														

NO	KODE	URUSAN / BIDANG URUSAN / PROGRAM / KEGIATAN / SUB KEGIATAN	INDIKATOR PROGRAM / KEGIATAN / SUB KEGIATAN	TARGET AKHIR PERIODE RENSTRA OPD	REALISASI CAPAIAN RENJA OPD TAHUN 2022	PRAKIRAAN CAPAIAN TARGET RENJA OPD TAHUN 2023	CAPAIAN KINERJA DAN KERANGKA PENDANAAN						KELOMPOK SASARAN	PRAKIRAAN MAJU RENCANA TAHUN 2025		PERANGKAT DAERAH PENANGGUNG JAWAB
							TARGET 2024	PAGU INDIKATIF (Rp)	LOKASI	SUMBER DANA	PRIORITAS			TARGET	PAGU INDIKATIF (Rp)	
											NASIONAL	DAERAH				
1	2	3	4	5	6	7	8	9	10	11	12	13	14	15	16	17
			<i>Jumlah Orang yang Menerima Gaji dan Tunjangan ASN</i>	35 Orang/bulan			65 Orang/bulan	6.338.254.456,00	- Kab. Madiun, Mejayan, Mejayan	DANA TRANSFER UMUM-DANA ALOKASI UMUM	-	PP7 - Peningkatan Ke tentraman, Ketertiban Umum dan peningkatan kualitas pelayanan publik bagi Masyarakat di Jawa Timur P.D.7 Penguatan Tata Kelola Pemerintahan dalam M eningkatkan Kualitas Pelayanan Publik dan stabilitas Keamanan, Ketertiban Pada Seluruh Elemen Masyarakat	-	65 Orang/bulan	6.500.000.000,00	DINAS PERHUBUNGAN
	2.15.01.2.05	Administrasi Kepegawaian Perangkat Daerah	<i>Jumlah Administrasi Kepegawaian Perangkat Daerah yang tersedia</i>	2 Kegiatan			2 Kegiatan	56.750.000,00			-	PP7 - Peningkatan Ke tentraman, Ketertiban Umum dan peningkatan kualitas pelayanan publik bagi Masyarakat di Jawa Timur P.D.7 Penguatan Tata Kelola Pemerintahan dalam M eningkatkan Kualitas Pelayanan Publik dan stabilitas Keamanan, Ketertiban Pada Seluruh Elemen Masyarakat	-	2 Kegiatan	10.000.000,00	DINAS PERHUBUNGAN
	2.15.01.2.05.02	Pengadaan Pakaian Dinas beserta Atribut Kelengkapannya														

NO	KODE	URUSAN / BIDANG URUSAN / PROGRAM / KEGIATAN / SUB KEGIATAN	INDIKATOR PROGRAM / KEGIATAN / SUB KEGIATAN	TARGET AKHIR PERIODE RENSTRA OPD	REALISASI CAPAIAN RENJA OPD TAHUN 2022	PRAKIRAAN CAPAIAN TARGET RENJA OPD TAHUN 2023	CAPAIAN KINERJA DAN KERANGKA PENDANAAN					KELOMPOK SASARAN	PRAKIRAAN MAJU RENCANA TAHUN 2025		PERANGKAT DAERAH PENANGGUNG JAWAB	
							TARGET 2024	PAGU INDIKATIF (Rp)	LOKASI	SUMBER DANA	PRIORITAS		TARGET	PAGU INDIKATIF (Rp)		
											NASIONAL					DAERAH
1	2	3	4	5	6	7	8	9	10	11	12	13	14	15	16	17
			<i>Jumlah Paket Pakaiian Dinas beserta Atribut Kelengkapan</i>	1 Paket			1 Paket	47.250.000,00	- Kab. Madiun, Mejayan, Mejayan	DANA TRANSFER UMUM-DANA ALOKASI UMUM	-	PP7 - Peningkatan Ke- tentraman, Ketertiban Umum dan peningkatan kualitas pelayanan publik bagi Masyarakat di Jawa Timur P.D.7 Penguatan Tata Kelola Pemerintahan dalam M- eningkatkan Kualitas Pelayanan Publik dan stabilitas Keamanan, Ketertiban Pada Seluruh Elemen Masyarakat	-	1 Paket	0,00	DINAS PERHUBUNGAN
	2.15.01.2.05.09	Pendidikan dan Pelatihan Pegawai Berdasarkan Tugas dan Fungsi														
			<i>Jumlah Pegawai Berdasarkan Tugas dan Fungsi yang Mengikuti Pendidikan dan Pelatihan</i>	27 Orang			2 Orang	9.500.000,00	- Kab. Madiun, Mejayan, Mejayan	DANA TRANSFER UMUM-DANA ALOKASI UMUM	-	PP7 - Peningkatan Ke- tentraman, Ketertiban Umum dan peningkatan kualitas pelayanan publik bagi Masyarakat di Jawa Timur P.D.7 Penguatan Tata Kelola Pemerintahan dalam M- eningkatkan Kualitas Pelayanan Publik dan stabilitas Keamanan, Ketertiban Pada Seluruh Elemen Masyarakat	-	2 Orang	10.000.000,00	DINAS PERHUBUNGAN

NO	KODE	URUSAN / BIDANG URUSAN / PROGRAM / KEGIATAN / SUB KEGIATAN	INDIKATOR PROGRAM / KEGIATAN / SUB KEGIATAN	TARGET AKHIR PERIODE RENSTRA OPD	REALISASI CAPAIAN RENJA OPD TAHUN 2022	PRAKIRAAN CAPAIAN TARGET RENJA OPD TAHUN 2023	CAPAIAN KINERJA DAN KERANGKA PENDANAAN					KELOMPOK SASARAN	PRAKIRAAN MAJU RENCANA TAHUN 2025		PERANGKAT DAERAH PENANGGUNG JAWAB	
							TARGET 2024	PAGU INDIKATIF (Rp)	LOKASI	SUMBER DANA	PRIORITAS		TARGET	PAGU INDIKATIF (Rp)		
											NASIONAL					DAERAH
1	2	3	4	5	6	7	8	9	10	11	12	13	14	15	16	17
	2.15.01.2.06	Administrasi Umum Perangkat Daerah	Jumlah Administrasi Umum Perangkat Daerah yang tersedia	6 Kegiatan			6 Kegiatan	133.995.237,00			-	PP7 - Peningkatan Ke- tentraman, Ketertiban Umum dan peningkatan kualitas pelayanan publik bagi Masyarakat di Jawa Timur P.D.7 Penguatan Tata Kelola Pemerintah dalam M eningkatka n Kualitas Pelayanan Publik dan stabilitas Keamanan, Ketertiban Pada Seluruh Elemen Masyarakat	-	6 Kegiatan	308.914.342,00	DINAS PERHUBUNGAN
	2.15.01.2.06.01	Penyediaan Komponen Instalasi Listrik/Penerangan Bangunan Kantor														
			Jumlah Paket Komponen Instalasi Listrik/Penerangan Bangunan Kantor yang Disediakan	1 Paket			1 Paket	3.998.191,00	- Kab. Madiun, Mejayan	DANA TRANSFER UMUM-DANA ALOKASI UMUM	-	PP7 - Peningkatan Ke- tentraman, Ketertiban Umum dan peningkatan kualitas pelayanan publik bagi Masyarakat di Jawa Timur P.D.7 Penguatan Tata Kelola Pemerintah dalam M eningkatka n Kualitas Pelayanan Publik dan stabilitas Keamanan, Ketertiban Pada Seluruh Elemen Masyarakat	-	1 Paket	7.000.000,00	DINAS PERHUBUNGAN
	2.15.01.2.06.02	Penyediaan Peralatan dan Perlengkapan Kantor														

NO	KODE	URUSAN / BIDANG URUSAN / PROGRAM / KEGIATAN / SUB KEGIATAN	INDIKATOR PROGRAM / KEGIATAN / SUB KEGIATAN	TARGET AKHIR PERIODE RENSTRA OPD	REALISASI CAPAIAN RENJA OPD TAHUN 2022	PRAKIRAAN CAPAIAN TARGET RENJA OPD TAHUN 2023	CAPAIAN KINERJA DAN KERANGKA PENDANAAN						KELOMPOK SASARAN	PRAKIRAAN MAJU RENCANA TAHUN 2025		PERANGKAT DAERAH PENANGGUNG JAWAB
							TARGET 2024	PAGU INDIKATIF (Rp)	LOKASI	SUMBER DANA	PRIORITAS			TARGET	PAGU INDIKATIF (Rp)	
											NASIONAL	DAERAH				
1	2	3	4	5	6	7	8	9	10	11	12	13	14	15	16	17
			<i>Jumlah Paket Peralatan dan Perlengkapan Kantor yang Disediakan</i>	6 Paket			1 Paket	9.999.101,00	- Kab. Madiun, Mejayan, Mejayan	DANA TRANSFER UMUM-DANA ALOKASI UMUM	-	PP7 - Peningkatan Ke tentraman, Ketertiban Umum dan peningkatan kualitas pelayanan publik bagi Masyarakat di Jawa Timur P.D.7 Penguatan Tata Kelola Pemerintahan dalam M eningkatkan Kualitas Pelayanan Publik dan stabilitas Keamanan, Ketertiban Pada Seluruh Elemen Masyarakat	-	1 Paket	104.833.581,00	DINAS PERHUBUNGAN
	2.15.01.2.06.04	Penyediaan Bahan Logistik Kantor														
			<i>Jumlah Paket Bahan Logistik Kantor yang Disediakan</i>	5 Paket			1 Paket	9.968.695,00	- Kab. Madiun, Mejayan, Mejayan	DANA TRANSFER UMUM-DANA ALOKASI UMUM	-	PP7 - Peningkatan Ke tentraman, Ketertiban Umum dan peningkatan kualitas pelayanan publik bagi Masyarakat di Jawa Timur P.D.7 Penguatan Tata Kelola Pemerintahan dalam M eningkatkan Kualitas Pelayanan Publik dan stabilitas Keamanan, Ketertiban Pada Seluruh Elemen Masyarakat	-	1 Paket	52.000.000,00	DINAS PERHUBUNGAN
	2.15.01.2.06.05	Penyediaan Barang Cetak dan Penggandaan														

NO	KODE	URUSAN / BIDANG URUSAN / PROGRAM / KEGIATAN / SUB KEGIATAN	INDIKATOR PROGRAM / KEGIATAN / SUB KEGIATAN	TARGET AKHIR PERIODE RENSTRA OPD	REALISASI CAPAIAN RENJA OPD TAHUN 2022	PRAKIRAAN CAPAIAN TARGET RENJA OPD TAHUN 2023	CAPAIAN KINERJA DAN KERANGKA PENDANAAN						KELOMPOK SASARAN	PRAKIRAAN MAJU RENCANA TAHUN 2025		PERANGKAT DAERAH PENANGGUNG JAWAB
							TARGET 2024	PAGU INDIKATIF (Rp)	LOKASI	SUMBER DANA	PRIORITAS			TARGET	PAGU INDIKATIF (Rp)	
											NASIONAL	DAERAH				
1	2	3	4	5	6	7	8	9	10	11	12	13	14	15	16	17
			<i>Jumlah Paket Barang Cetak dan Penggandaan yang Disediakan</i>	1 Paket			1 Paket	5.552.900,00	- Kab. Madiun, Mejayan, Mejayan	DANA TRANSFER UMUM-DANA ALOKASI UMUM	-	PP7 - Peningkatan Ke tentraman, Ketertiban Umum dan peningkatan kualitas pelayanan publik bagi Masyarakat di Jawa Timur P.D.7 Penguatan Tata Kelola Pemerintahan dalam M eningkatkan Kualitas Pelayanan Publik dan stabilitas Keamanan, Ketertiban Pada Seluruh Elemen Masyarakat	-	1 Paket	25.080.761,00	DINAS PERHUBUNGAN
	2.15.01.2.06.06	Penyediaan Bahan Bacaan dan Peraturan Perundang-undangan														
			<i>Jumlah Dokumen Bahan Bacaan dan Peraturan Perundang-Undangan yang Disediakan</i>	12 Dokumen			1 Dokumen	4.975.000,00	- Kab. Madiun, Mejayan, Mejayan	DANA TRANSFER UMUM-DANA ALOKASI UMUM	-	PP7 - Peningkatan Ke tentraman, Ketertiban Umum dan peningkatan kualitas pelayanan publik bagi Masyarakat di Jawa Timur P.D.7 Penguatan Tata Kelola Pemerintahan dalam M eningkatkan Kualitas Pelayanan Publik dan stabilitas Keamanan, Ketertiban Pada Seluruh Elemen Masyarakat	-	1 Dokumen	10.000.000,00	DINAS PERHUBUNGAN
	2.15.01.2.06.09	Penyelenggaraan Rapat Koordinasi dan Konsultasi SKPD														



NO	KODE	URUSAN / BIDANG URUSAN / PROGRAM / KEGIATAN / SUB KEGIATAN	INDIKATOR PROGRAM / KEGIATAN / SUB KEGIATAN	TARGET AKHIR PERIODE RENSTRA OPD	REALISASI CAPAIAN RENJA OPD TAHUN 2022	PRAKIRAAN CAPAIAN TARGET RENJA OPD TAHUN 2023	CAPAIAN KINERJA DAN KERANGKA PENDANAAN						KELOMPOK SASARAN	PRAKIRAAN MAJU RENCANA TAHUN 2025		PERANGKAT DAERAH PENANGGUNG JAWAB
							TARGET 2024	PAGU INDIKATIF (Rp)	LOKASI	SUMBER DANA	PRIORITAS			TARGET	PAGU INDIKATIF (Rp)	
											NASIONAL	DAERAH				
1	2	3	4	5	6	7	8	9	10	11	12	13	14	15	16	17
			<i>Jumlah Laporan Penyelenggaraan Rapat Koordinasi dan Konsultasi SKPD</i>	100 Laporan			1 Laporan	49.973.000,00	- Kab. Madiun, Semua Kecamatan, Semua Kel/Desa	DANA TRANSFER UMUM-DANA ALOKASI UMUM	-	PP7 - Peningkatan Ke tentraman, Ketertiban Umum dan peningkatan kualitas pelayanan publik bagi Masyarakat di Jawa Timur P.D.7 Penguatan Tata Kelola Pemerintahan dalam M eningkatkan Kualitas Pelayanan Publik dan stabilitas Keamanan, Ketertiban Pada Seluruh Elemen Masyarakat	-	1 Laporan	60.000.000,00	DINAS PERHUBUNGAN
	2.15.01.2.06.10	Penatausahaan Arsip Dinamis pada SKPD														
			<i>Jumlah Dokumen Penatausahaan Arsip Dinamis pada SKPD</i>	10 Dokumen			1 Dokumen	49.528.350,00	- Kab. Madiun, Mejayan, Mejayan	DANA TRANSFER UMUM-DANA ALOKASI UMUM	-	PP7 - Peningkatan Ke tentraman, Ketertiban Umum dan peningkatan kualitas pelayanan publik bagi Masyarakat di Jawa Timur P.D.7 Penguatan Tata Kelola Pemerintahan dalam M eningkatkan Kualitas Pelayanan Publik dan stabilitas Keamanan, Ketertiban Pada Seluruh Elemen Masyarakat	-	1 Dokumen	50.000.000,00	DINAS PERHUBUNGAN

NO	KODE	URUSAN / BIDANG URUSAN / PROGRAM / KEGIATAN / SUB KEGIATAN	INDIKATOR PROGRAM / KEGIATAN / SUB KEGIATAN	TARGET AKHIR PERIODE RENSTRA OPD	REALISASI CAPAIAN RENJA OPD TAHUN 2022	PRAKIRAAN CAPAIAN TARGET RENJA OPD TAHUN 2023	CAPAIAN KINERJA DAN KERANGKA PENDANAAN					KELOMPOK SASARAN	PRAKIRAAN MAJU RENCANA TAHUN 2025		PERANGKAT DAERAH PENANGGUNG JAWAB	
							TARGET 2024	PAGU INDIKATIF (Rp)	LOKASI	SUMBER DANA	PRIORITAS		TARGET	PAGU INDIKATIF (Rp)		
											NASIONAL					DAERAH
1	2	3	4	5	6	7	8	9	10	11	12	13	14	15	16	17
	2.15.01.2.07	Pengadaan Barang Milik Daerah Penunjang Urusan Pemerintah Daerah	Jumlah Pengadaan Barang Milik Daerah Penunjang Urusan Pemerintah Daerah yang tersedia	3 Kegiatan			3 Kegiatan	30.094.200,00			-	PP7 - Peningkatan Kelembutan, Ketertiban Umum dan peningkatan kualitas pelayanan publik bagi Masyarakat di Jawa Timur P.D.7 Penguatan Tata Kelola Pemerintahan dalam Meningkatkan Kualitas Pelayanan Publik dan stabilitas Keamanan, Ketertiban Pada Seluruh Elemen Masyarakat	-	3 Kegiatan	50.000.000,00	DINAS PERHUBUNGAN
	2.15.01.2.07.01	Pengadaan Kendaraan Perorangan Dinas atau Kendaraan Dinas Jabatan														
			Jumlah Unit Kendaraan Perorangan Dinas atau Kendaraan Dinas Jabatan yang Disediakan	1 Unit			1 Unit	0,00	- Kab. Madiun, Semua Kecamatan, Semua Kel/Desa	DANA TRANSFER UMUM-DANA ALOKASI UMUM	-	PP7 - Peningkatan Kelembutan, Ketertiban Umum dan peningkatan kualitas pelayanan publik bagi Masyarakat di Jawa Timur P.D.7 Penguatan Tata Kelola Pemerintahan dalam Meningkatkan Kualitas Pelayanan Publik dan stabilitas Keamanan, Ketertiban Pada Seluruh Elemen Masyarakat	-	1 Unit	0,00	DINAS PERHUBUNGAN
	2.15.01.2.07.05	Pengadaan Mebel														

NO	KODE	URUSAN / BIDANG URUSAN / PROGRAM / KEGIATAN / SUB KEGIATAN	INDIKATOR PROGRAM / KEGIATAN / SUB KEGIATAN	TARGET AKHIR PERIODE RENSTRA OPD	REALISASI CAPAIAN RENJA OPD TAHUN 2022	PRAKIRAAN CAPAIAN TARGET RENJA OPD TAHUN 2023	CAPAIAN KINERJA DAN KERANGKA PENDANAAN						KELOMPOK SASARAN	PRAKIRAAN MAJU RENCANA TAHUN 2025		PERANGKAT DAERAH PENANGGUNG JAWAB
							TARGET 2024	PAGU INDIKATIF (Rp)	LOKASI	SUMBER DANA	PRIORITAS			TARGET	PAGU INDIKATIF (Rp)	
											NASIONAL	DAERAH				
1	2	3	4	5	6	7	8	9	10	11	12	13	14	15	16	17
			<i>Jumlah Paket Mebel yang Disediakan</i>	1 Unit			10 Unit	19.754.550,00	- Kab. Madiun, Mejayan, Mejayan	DANA TRANSFER UMUM-DANA ALOKASI UMUM	-	PP7 - Peningkatan Ke tentraman, Ketertiban Umum dan peningkatan kualitas pelayanan publik bagi Masyarakat di Jawa Timur P.D.7 Penguatan Tata Kelola Pemerintahan dalam M eningkatkan Kualitas Pelayanan Publik dan stabilitas Keamanan, Ketertiban Pada Seluruh Elemen Masyarakat	-	10 Unit	0,00	DINAS PERHUBUNGAN
	2.15.01.2.07.06	Pengadaan Peralatan dan Mesin Lainnya														
			<i>Jumlah Unit Peralatan dan Mesin Lainnya yang Disediakan</i>				5 Unit	10.339.650,00	- Kab. Madiun, Mejayan, Mejayan	DANA TRANSFER UMUM-DANA ALOKASI UMUM	-	PP7 - Peningkatan Ke tentraman, Ketertiban Umum dan peningkatan kualitas pelayanan publik bagi Masyarakat di Jawa Timur P.D.7 Penguatan Tata Kelola Pemerintahan dalam M eningkatkan Kualitas Pelayanan Publik dan stabilitas Keamanan, Ketertiban Pada Seluruh Elemen Masyarakat	-	5 Unit	50.000.000,00	DINAS PERHUBUNGAN

NO	KODE	URUSAN / BIDANG URUSAN / PROGRAM / KEGIATAN / SUB KEGIATAN	INDIKATOR PROGRAM / KEGIATAN / SUB KEGIATAN	TARGET AKHIR PERIODE RENSTRA OPD	REALISASI CAPAIAN RENJA OPD TAHUN 2022	PRAKIRAAN CAPAIAN TARGET RENJA OPD TAHUN 2023	CAPAIAN KINERJA DAN KERANGKA PENDANAAN						KELOMPOK SASARAN	PRAKIRAAN MAJU RENCANA TAHUN 2025		PERANGKAT DAERAH PENANGGUNG JAWAB
							TARGET 2024	PAGU INDIKATIF (Rp)	LOKASI	SUMBER DANA	PRIORITAS			TARGET	PAGU INDIKATIF (Rp)	
											NASIONAL	DAERAH				
1	2	3	4	5	6	7	8	9	10	11	12	13	14	15	16	17
	2.15.01.2.08	Penyediaan Jasa Penunjang Urusan Pemerintahan Daerah	Jumlah Penyediaan Jasa Penunjang Urusan Pemerintahan Daerah yang tersedia	3 Kegiatan			3 Kegiatan	353.983.580,00			-	PP7 - Peningkatan Ke tentraman, Ketertiban Umum dan peningkatan kualitas pelayanan publik bagi Masyarakat di Jawa Timur P.D.7 Penguatan Tata Kelola Pemerintahan dalam M eningkatkan Kualitas Pelayanan Publik dan stabilitas Keamanan, Ketertiban Pada Seluruh Elemen Masyarakat	-	3 Kegiatan	605.000.000,00	DINAS PERHUBUNGAN
	2.15.01.2.08.01	Penyediaan Jasa Surat Menyurat														
			Jumlah Laporan Penyediaan Jasa Surat Menyurat	8 Laporan			1 Laporan	3.991.000,00	- Kab. Madiun, Mejayan, Mejayan	DANA TRANSFER UMUM-DANA ALOKASI UMUM	-	PP7 - Peningkatan Ke tentraman, Ketertiban Umum dan peningkatan kualitas pelayanan publik bagi Masyarakat di Jawa Timur P.D.7 Penguatan Tata Kelola Pemerintahan dalam M eningkatkan Kualitas Pelayanan Publik dan stabilitas Keamanan, Ketertiban Pada Seluruh Elemen Masyarakat	-	1 Laporan	5.000.000,00	DINAS PERHUBUNGAN
	2.15.01.2.08.02	Penyediaan Jasa Komunikasi, Sumber Daya Air dan Listrik														

NO	KODE	URUSAN / BIDANG URUSAN / PROGRAM / KEGIATAN / SUB KEGIATAN	INDIKATOR PROGRAM / KEGIATAN / SUB KEGIATAN	TARGET AKHIR PERIODE RENSTRA OPD	REALISASI CAPAIAN RENJA OPD TAHUN 2022	PRAKIRAAN CAPAIAN TARGET RENJA OPD TAHUN 2023	CAPAIAN KINERJA DAN KERANGKA PENDANAAN						KELOMPOK SASARAN	PRAKIRAAN MAJU RENCANA TAHUN 2025		PERANGKAT DAERAH PENANGGUNG JAWAB
							TARGET 2024	PAGU INDIKATIF (Rp)	LOKASI	SUMBER DANA	PRIORITAS			TARGET	PAGU INDIKATIF (Rp)	
											NASIONAL	DAERAH				
1	2	3	4	5	6	7	8	9	10	11	12	13	14	15	16	17
			<i>Jumlah Laporan Penyediaan Jasa Komunikasi, Sumber Daya Air dan Listrik yang Disediakan</i>	12 Laporan			1 Laporan	49.998.538,00	- Kab. Madiun, Mejayan, Mejayan	DANA TRANSFER UMUM-DANA ALOKASI UMUM	-	PP7 - Peningkatan Ke tentraman, Ketertiban Umum dan peningkatan kualitas pelayanan publik bagi Masyarakat di Jawa Timur P.D.7 Penguatan Tata Kelola Pemerintahan dalam M eningkatkan Kualitas Pelayanan Publik dan stabilitas Keamanan, Ketertiban Pada Seluruh Elemen Masyarakat	-	1 Laporan	50.000.000,00	DINAS PERHUBUNGAN
	2.15.01.2.08.04	Penyediaan Jasa Pelayanan Umum Kantor														
			<i>Jumlah Laporan Penyediaan Jasa Pelayanan Umum Kantor yang Disediakan</i>	12 Laporan			1 Laporan	299.994.042,00	- Kab. Madiun, Mejayan, Mejayan	DANA TRANSFER UMUM-DANA ALOKASI UMUM	-	PP7 - Peningkatan Ke tentraman, Ketertiban Umum dan peningkatan kualitas pelayanan publik bagi Masyarakat di Jawa Timur P.D.7 Penguatan Tata Kelola Pemerintahan dalam M eningkatkan Kualitas Pelayanan Publik dan stabilitas Keamanan, Ketertiban Pada Seluruh Elemen Masyarakat	-	1 Laporan	550.000.000,00	DINAS PERHUBUNGAN

NO	KODE	URUSAN / BIDANG URUSAN / PROGRAM / KEGIATAN / SUB KEGIATAN	INDIKATOR PROGRAM / KEGIATAN / SUB KEGIATAN	TARGET AKHIR PERIODE RENSTRA OPD	REALISASI CAPAIAN RENJA OPD TAHUN 2022	PRAKIRAAN CAPAIAN TARGET RENJA OPD TAHUN 2023	CAPAIAN KINERJA DAN KERANGKA PENDANAAN					KELOMPOK SASARAN	PRAKIRAAN MAJU RENCANA TAHUN 2025		PERANGKAT DAERAH PENANGGUNG JAWAB	
							TARGET 2024	PAGU INDIKATIF (Rp)	LOKASI	SUMBER DANA	PRIORITAS		TARGET	PAGU INDIKATIF (Rp)		
											NASIONAL					DAERAH
1	2	3	4	5	6	7	8	9	10	11	12	13	14	15	16	17
	2.15.01.2.09	Pemeliharaan Barang Milik Daerah Penunjang Urusan Pemerintahan Daerah	Jumlah Barang Milik Daerah Penunjang Urusan Pemerintahan Daerah yang terpelihara	4 Kegiatan			4 Kegiatan	209.953.100,00			-	PP7 - Peningkatan Ke tentraman, Ketertiban Umum dan peningkatan kualitas pelayanan publik bagi Masyarakat di Jawa Timur P.D.7 Penguatan Tata Kelola Pemerintahan dalam M eningkatkan Kualitas Pelayanan Publik dan stabilitas Keamanan, Ketertiban Pada Seluruh Elemen Masyarakat	-	4 Kegiatan	166.372.125,00	DINAS PERHUBUNGAN
	2.15.01.2.09.02	Penyediaan Jasa Pemeliharaan, Biaya Pemeliharaan, Pajak dan Perizinan Kendaraan Dinas Operasional atau Lapangan														
			Jumlah Kendaraan Dinas Operasional atau Lapangan yang Dipelihara dan dibayarkan Pajak dan Perizinannya	16 Unit			49 Unit	99.987.100,00	- Semua Kota/Kab, Semua Kecamatan, Semua Kel/Desa	DANA TRANSFER UMUM-DANA ALOKASI UMUM	-	PP7 - Peningkatan Ke tentraman, Ketertiban Umum dan peningkatan kualitas pelayanan publik bagi Masyarakat di Jawa Timur P.D.7 Penguatan Tata Kelola Pemerintahan dalam M eningkatkan Kualitas Pelayanan Publik dan stabilitas Keamanan, Ketertiban Pada Seluruh Elemen Masyarakat	-	49 Unit	150.000.000,00	DINAS PERHUBUNGAN
	2.15.01.2.09.06	Pemeliharaan Peralatan dan Mesin Lainnya														

NO	KODE	URUSAN / BIDANG URUSAN / PROGRAM / KEGIATAN / SUB KEGIATAN	INDIKATOR PROGRAM / KEGIATAN / SUB KEGIATAN	TARGET AKHIR PERIODE RENSTRA OPD	REALISASI CAPAIAN RENJA OPD TAHUN 2022	PRAKIRAAN CAPAIAN TARGET RENJA OPD TAHUN 2023	CAPAIAN KINERJA DAN KERANGKA PENDANAAN						KELOMPOK SASARAN	PRAKIRAAN MAJU RENCANA TAHUN 2025		PERANGKAT DAERAH PENANGGUNG JAWAB
							TARGET 2024	PAGU INDIKATIF (Rp)	LOKASI	SUMBER DANA	PRIORITAS			TARGET	PAGU INDIKATIF (Rp)	
											NASIONAL	DAERAH				
1	2	3	4	5	6	7	8	9	10	11	12	13	14	15	16	17
			<i>Jumlah Peralatan dan Mesin Lainnya yang Dipelihara</i>	10 Unit			10 Unit	9.970.000,00	- Kab. Madiun, Mejayan, Mejayan	DANA TRANSFER UMUM-DANA ALOKASI UMUM	-	PP7 - Peningkatan Ke- tentraman, Ketertiban Umum dan peningkata n kualitas pelayanan publik bagi Masyarakat di Jawa Timur P.D.7 Penguatan Tata Kelola Pemerintah an dalam M eningkatka n Kualitas Pelayanan Publik dan stabilitas Keamanan, Ketertiban Pada Seluruh Elemen Masyarakat	-	10 Unit	16.372.125,00	DINAS PERHUBUNGAN
	2.15.01.2.09.09	Pemeliharaan/Rehabilitasi Gedung Kantor dan Bangunan Lainnya														
			<i>Jumlah Gedung Kantor dan Bangunan Lainnya yang Dipelihara/Direhabilitasi</i>	1 Unit			1 Unit	99.996.000,00	- Kab. Madiun, Mejayan, Mejayan	DANA TRANSFER UMUM-DANA ALOKASI UMUM	-	PP7 - Peningkatan Ke- tentraman, Ketertiban Umum dan peningkata n kualitas pelayanan publik bagi Masyarakat di Jawa Timur P.D.7 Penguatan Tata Kelola Pemerintah an dalam M eningkatka n Kualitas Pelayanan Publik dan stabilitas Keamanan, Ketertiban Pada Seluruh Elemen Masyarakat	-	1 Unit	0,00	DINAS PERHUBUNGAN

NO	KODE	URUSAN / BIDANG URUSAN / PROGRAM / KEGIATAN / SUB KEGIATAN	INDIKATOR PROGRAM / KEGIATAN / SUB KEGIATAN	TARGET AKHIR PERIODE RENSTRA OPD	REALISASI CAPAIAN RENJA OPD TAHUN 2022	PRAKIRAAN CAPAIAN TARGET RENJA OPD TAHUN 2023	CAPAIAN KINERJA DAN KERANGKA PENDANAAN					KELOMPOK SASARAN	PRAKIRAAN MAJU RENCANA TAHUN 2025		PERANGKAT DAERAH PENANGGUNG JAWAB	
							TARGET 2024	PAGU INDIKATIF (Rp)	LOKASI	SUMBER DANA	PRIORITAS		TARGET	PAGU INDIKATIF (Rp)		
											NASIONAL					DAERAH
1	2	3	4	5	6	7	8	9	10	11	12	13	14	15	16	17
2.	2.15.02	PROGRAM PENYELENGGARAAN LALU LINTAS DAN ANGKUTAN JALAN (LLAJ)	<i>Persentase Kendaraan laik jalan Persentase Manajemen rekayasa lalu lintas Persentase sarana prasarana perlengkapan jalan kondisi baik</i>	85 persen			90 persen 75 persen 85 persen	24.004.801.090,00						90 persen 75 persen 85 persen	38.622.600.225,00	
	2.15.02.2.01	Penetapan Rencana Induk Jaringan LLAJ Kabupaten/Kota	<i>Jumlah Penetapan Rencana Induk Jaringan LLAJ Kabupaten/Kota yang dilaksanakan</i>	2 Kegiatan			2 Kegiatan	100.000.000,00			-	PP7 - Peningkatan Ke- tentraman, Ketertiban Umum dan peningkatan kualitas pelayanan publik bagi Masyarakat di Jawa Timur P.D.7 Penguatan Tata Kelola Pemerintah dalam M eningkatka n Kualitas Pelayanan Publik dan stabilitas Keamanan, Ketertiban Pada Seluruh Elemen Masyarakat	-	2 Kegiatan	310.800.000,00	DINAS PERHUBUNGAN
	2.15.02.2.01.02	Penetapan Kebijakan dan Sosialisasi Rencana Induk Jaringan LLAJ Kabupaten/Kota														



NO	KODE	URUSAN / BIDANG URUSAN / PROGRAM / KEGIATAN / SUB KEGIATAN	INDIKATOR PROGRAM / KEGIATAN / SUB KEGIATAN	TARGET AKHIR PERIODE RENSTRA OPD	REALISASI CAPAIAN RENJA OPD TAHUN 2022	PRAKIRAAN CAPAIAN TARGET RENJA OPD TAHUN 2023	CAPAIAN KINERJA DAN KERANGKA PENDANAAN						KELOMPOK SASARAN	PRAKIRAAN MAJU RENCANA TAHUN 2025		PERANGKAT DAERAH PENANGGUNG JAWAB
							TARGET 2024	PAGU INDIKATIF (Rp)	LOKASI	SUMBER DANA	PRIORITAS			TARGET	PAGU INDIKATIF (Rp)	
											NASIONAL	DAERAH				
1	2	3	4	5	6	7	8	9	10	11	12	13	14	15	16	17
			<i>Jumlah Dokumen Penetapan Kebijakan dan Sosialisasi Rencana Induk Jaringan LLAJ Kabupaten/Kota</i>	1 Dokumen			1 Dokumen	50.000.000,00	- Kab. Madiun, Semua Kecamatan, Semua Kel/Desa	DANA TRANSFER UMUM-DANA ALOKASI UMUM, PENDAPATAN ASLI DAERAH (PAD)	-	PP7 - Peningkatan Ke tentraman, Ketertiban Umum dan peningkata n kualitas pelayanan publik bagi Masyarakat di Jawa Timur P.D.7 Penguatan Tata Kelola Pemerintah an dalam M eningkatkan n Kualitas Pelayanan Publik dan stabilitas Keamanan, Ketertiban Pada Seluruh Elemen Masyarakat	-	1 Dokumen	153.300.000,00	DINAS PERHUBUNGAN
	2.15.02.2.01.03	Pengendalian Pelaksanaan Rencana Induk Jaringan LLAJ Kabupaten/Kota														
			<i>Jumlah Laporan Pengendalian Rencana Induk Jaringan LLAJ Kabupaten/Kota</i>	2 Laporan			2 Laporan	50.000.000,00	- Kab. Madiun, Semua Kecamatan, Semua Kel/Desa	PENDAPATAN ASLI DAERAH (PAD), DANA TRANSFER UMUM-DANA ALOKASI UMUM	-	PP7 - Peningkatan Ke tentraman, Ketertiban Umum dan peningkata n kualitas pelayanan publik bagi Masyarakat di Jawa Timur P.D.7 Penguatan Tata Kelola Pemerintah an dalam M eningkatkan n Kualitas Pelayanan Publik dan stabilitas Keamanan, Ketertiban Pada Seluruh Elemen Masyarakat	-	2 Laporan	157.500.000,00	DINAS PERHUBUNGAN

NO	KODE	URUSAN / BIDANG URUSAN / PROGRAM / KEGIATAN / SUB KEGIATAN	INDIKATOR PROGRAM / KEGIATAN / SUB KEGIATAN	TARGET AKHIR PERIODE RENSTRA OPD	REALISASI CAPAIAN RENJA OPD TAHUN 2022	PRAKIRAAN CAPAIAN TARGET RENJA OPD TAHUN 2023	CAPAIAN KINERJA DAN KERANGKA PENDANAAN					KELOMPOK SASARAN	PRAKIRAAN MAJU RENCANA TAHUN 2025		PERANGKAT DAERAH PENANGGUNG JAWAB	
							TARGET 2024	PAGU INDIKATIF (Rp)	LOKASI	SUMBER DANA	PRIORITAS		TARGET	PAGU INDIKATIF (Rp)		
											NASIONAL					DAERAH
1	2	3	4	5	6	7	8	9	10	11	12	13	14	15	16	17
	2.15.02.2.02	Penyediaan Perlengkapan Jalan di Jalan Kabupaten/Kota	<i>Jumlah Penyediaan Perlengkapan Jalan di Jalan Kabupaten/Kota yang dilaksanakan</i>	4 Kegiatan			4 Kegiatan	22.131.021.912,00			-	P.D.2 Peningkatan Pembangunan Infrastruktur Penunjang Aksesibilitas Masyarakat	-	4 Kegiatan	33.807.882.065,00	DINAS PERHUBUNGAN
	2.15.02.2.02.01	Pembangunan Prasarana Jalan di Jalan Kabupaten/Kota														
			<i>Jumlah Prasarana Jalan di Jalan Kabupaten/Kota yang Terbangun</i>	12 Unit			1 Unit	11.888.021.912,00	- Kab. Madiun, Semua Kecamatan, Semua Kel/Desa	PENDAPATAN ASLI DAERAH (PAD)	-	P.D.2 Peningkatan Pembangunan Infrastruktur Penunjang Aksesibilitas Masyarakat	-	1 Unit	20.800.000.000,00	DINAS PERHUBUNGAN
	2.15.02.2.02.02	Penyediaan Perlengkapan Jalan di Jalan Kabupaten/Kota														
			<i>Jumlah Perlengkapan Jalan di Jalan Kabupaten/Kota yang Tersedia</i>	2 Unit			1 Unit	780.000.000,00	- Kab. Madiun, Semua Kecamatan, Semua Kel/Desa	PENDAPATAN ASLI DAERAH (PAD), DANA TRANSFER UMUM-DANA ALOKASI UMUM	-	PP2 - Penguatan Konektivitas Antar Wilayah dalam Upaya Pemerataan Hasil Pembangunan serta Peningkatan Layanan Infrastruktur P.D.2 Peningkatan Pembangunan Infrastruktur Penunjang Aksesibilitas Masyarakat	-	1 Unit	700.000.000,00	DINAS PERHUBUNGAN
	2.15.02.2.02.03	Rehabilitasi dan Pemeliharaan Prasarana Jalan														

NO	KODE	URUSAN / BIDANG URUSAN / PROGRAM / KEGIATAN / SUB KEGIATAN	INDIKATOR PROGRAM / KEGIATAN / SUB KEGIATAN	TARGET AKHIR PERIODE RENSTRA OPD	REALISASI CAPAIAN RENJA OPD TAHUN 2022	PRAKIRAAN CAPAIAN TARGET RENJA OPD TAHUN 2023	CAPAIAN KINERJA DAN KERANGKA PENDANAAN						KELOMPOK SASARAN	PRAKIRAAN MAJU RENCANA TAHUN 2025		PERANGKAT DAERAH PENANGGUNG JAWAB
							TARGET 2024	PAGU INDIKATIF (Rp)	LOKASI	SUMBER DANA	PRIORITAS			TARGET	PAGU INDIKATIF (Rp)	
											NASIONAL	DAERAH				
1	2	3	4	5	6	7	8	9	10	11	12	13	14	15	16	17
			<i>Jumlah Prasarana Jalan yang Terehabilitasi dan Terpelihara</i>	2 Unit			1 Unit	0,00	- Kab. Madiun, Semua Kecamatan, Semua Kel/Desa	PENDAPATAN ASLI DAERAH (PAD), DANA TRANSFER UMUM-DANA ALOKASI UMUM	-	PP2 - Penguatan Konektivitas Antar Wilayah dalam Upaya Pemerataan Hasil Pembangunan serta Peningkatan Layanan Infrastruktur P.D.2 Peningkatan Pembangunan Infrastruktur Penunjang Aksesibilitas Masyarakat	-	1 Unit	307.882.065,00	DINAS PERHUBUNGAN
	2.15.02.2.02.04	Rehabilitasi dan Pemeliharaan Perlengkapan Jalan														
			<i>Jumlah Perlengkapan Jalan yang Terehabilitasi dan Terpelihara</i>	10 Unit			1 Unit	9.463.000.000,00	- Kab. Madiun, Semua Kecamatan, Semua Kel/Desa	PENDAPATAN ASLI DAERAH (PAD)	-	P.D.2 Peningkatan Pembangunan Infrastruktur Penunjang Aksesibilitas Masyarakat	-	1 Unit	12.000.000.000,00	DINAS PERHUBUNGAN
	2.15.02.2.03	Pengelolaan Terminal Penumpang Tipe C	<i>Jumlah Pengelolaan Terminal Penumpang Tipe C yang dilaksanakan</i>	2 Kegiatan			2 Kegiatan	50.000.000,00			-	PP2 - Penguatan Konektivitas Antar Wilayah dalam Upaya Pemerataan Hasil Pembangunan serta Peningkatan Layanan Infrastruktur P.D.2 Peningkatan Pembangunan Infrastruktur Penunjang Aksesibilitas Masyarakat	-	2 Kegiatan	100.000.000,00	DINAS PERHUBUNGAN
	2.15.02.2.03.04	Rehabilitasi dan Pemeliharaan Terminal (Fasilitas Utama dan Pendukung)														

NO	KODE	URUSAN / BIDANG URUSAN / PROGRAM / KEGIATAN / SUB KEGIATAN	INDIKATOR PROGRAM / KEGIATAN / SUB KEGIATAN	TARGET AKHIR PERIODE RENSTRA OPD	REALISASI CAPAIAN RENJA OPD TAHUN 2022	PRAKIRAAN CAPAIAN TARGET RENJA OPD TAHUN 2023	CAPAIAN KINERJA DAN KERANGKA PENDANAAN					KELOMPOK SASARAN	PRAKIRAAN MAJU RENCANA TAHUN 2025		PERANGKAT DAERAH PENANGGUNG JAWAB	
							TARGET 2024	PAGU INDIKATIF (Rp)	LOKASI	SUMBER DANA	PRIORITAS		TARGET	PAGU INDIKATIF (Rp)		
											NASIONAL					DAERAH
1	2	3	4	5	6	7	8	9	10	11	12	13	14	15	16	17
			<i>Jumlah Terminal (Fasilitas Utama dan Pendukung) yang Direhabilitasi dan Dipelihara</i>	18 Unit			18 Unit	50.000.000,00	- Kab. Madiun, Semua Kecamatan, Semua Kel/Desa	DANA TRANSFER UMUM-DANA ALOKASI UMUM	-	PP2 - Penguatan Konektivitas Antar Wilayah dalam Upaya Pemerataan Hasil Pembangunan serta Peningkatan Layanan Infrastruktur P.D.2 Peningkatan Pembangunan Infrastruktur Penunjang Aksesibilitas Masyarakat	-	18 Unit	100.000.000,00	DINAS PERHUBUNGAN
	2.15.02.2.04	Penerbitan Izin Penyelenggaraan dan Pembangunan Fasilitas Parkir	<i>Jumlah Penerbitan Izin Penyelenggaraan dan Pembangunan Fasilitas Parkir yang dilaksanakan</i>	1 Kegiatan			1 Kegiatan	1.096.000.000,00			-	PP7 - Peningkatan Ketertarikan, Ketertiban Umum dan peningkatan kualitas pelayanan publik bagi Masyarakat di Jawa Timur P.D.7 Penguatan Tata Kelola Pemerintahan dalam Meningkatkan Kualitas Pelayanan Publik dan stabilitas Keamanan, Ketertiban Pada Seluruh Elemen Masyarakat	-	1 Kegiatan	1.300.000.000,00	DINAS PERHUBUNGAN
	2.15.02.2.04.02	Koordinasi dan Sinkronisasi Pengawasan Pelaksanaan Izin Penyelenggaraan dan Pembangunan Fasilitas Parkir Kewenangan Kabupaten/Kota														

NO	KODE	URUSAN / BIDANG URUSAN / PROGRAM / KEGIATAN / SUB KEGIATAN	INDIKATOR PROGRAM / KEGIATAN / SUB KEGIATAN	TARGET AKHIR PERIODE RENSTRA OPD	REALISASI CAPAIAN RENJA OPD TAHUN 2022	PRAKIRAAN CAPAIAN TARGET RENJA OPD TAHUN 2023	CAPAIAN KINERJA DAN KERANGKA PENDANAAN					KELOMPOK SASARAN	PRAKIRAAN MAJU RENCANA TAHUN 2025		PERANGKAT DAERAH PENANGGUNG JAWAB	
							TARGET 2024	PAGU INDIKATIF (Rp)	LOKASI	SUMBER DANA	PRIORITAS		TARGET	PAGU INDIKATIF (Rp)		
											NASIONAL					DAERAH
1	2	3	4	5	6	7	8	9	10	11	12	13	14	15	16	17
			<i>Jumlah Laporan Koordinasi dan Sinkronisasi Pengawasan Pelaksanaan Izin Penyelenggaraan dan Terbangunnya Fasilitas Parkir Kewenangan Kabupaten/Kota</i>	1 Laporan			1 Laporan	1.096.000.000,00	- Kab. Madiun, Semua Kecamatan, Semua Kel/Desa	KURANG BAYAR DBH SDA	-	PP7 - Peningkatan Keترtaman, Ketertiban Umum dan peningkatan kualitas pelayanan publik bagi Masyarakat di Jawa Timur P.D.7 Penguatan Tata Kelola Pemerintahan dalam Meningkatkan Kualitas Pelayanan Publik dan stabilitas Keamanan, Ketertiban Pada Seluruh Elemen Masyarakat	-	1 Laporan	1.300.000.000,00	DINAS PERHUBUNGAN
	2.15.02.2.05	Pengujian Berkala Kendaraan Bermotor	<i>Jumlah Pelayanan Pengujian Berkala Kendaraan Bermotor yang terlaksana</i>	5 Kegiatan			5 Kegiatan	199.999.978,00			-	PP7 - Peningkatan Keترtaman, Ketertiban Umum dan peningkatan kualitas pelayanan publik bagi Masyarakat di Jawa Timur P.D.7 Penguatan Tata Kelola Pemerintahan dalam Meningkatkan Kualitas Pelayanan Publik dan stabilitas Keamanan, Ketertiban Pada Seluruh Elemen Masyarakat	-	5 Kegiatan	816.250.000,00	DINAS PERHUBUNGAN
	2.15.02.2.05.01	Penyediaan Sarana dan Prasarana Pengujian Berkala Kendaraan Bermotor														

NO	KODE	URUSAN / BIDANG URUSAN / PROGRAM / KEGIATAN / SUB KEGIATAN	INDIKATOR PROGRAM / KEGIATAN / SUB KEGIATAN	TARGET AKHIR PERIODE RENSTRA OPD	REALISASI CAPAIAN RENJA OPD TAHUN 2022	PRAKIRAAN CAPAIAN TARGET RENJA OPD TAHUN 2023	CAPAIAN KINERJA DAN KERANGKA PENDANAAN						KELOMPOK SASARAN	PRAKIRAAN MAJU RENCANA TAHUN 2025		PERANGKAT DAERAH PENANGGUNG JAWAB
							TARGET 2024	PAGU INDIKATIF (Rp)	LOKASI	SUMBER DANA	PRIORITAS			TARGET	PAGU INDIKATIF (Rp)	
											NASIONAL	DAERAH				
1	2	3	4	5	6	7	8	9	10	11	12	13	14	15	16	17
			<i>Jumlah Sarana dan Prasarana Pengujian Berkala Kendaraan Bermotor yang Tersedia</i>	1 Unit			1 Unit	0,00	- Kab. Madiun, Mejayan,	DANA TRANSFER UMUM-DANA ALOKASI UMUM	-	PP7 - Peningkatan Ke tentraman, Ketertiban Umum dan peningkatan kualitas pelayanan publik bagi Masyarakat di Jawa Timur P.D.7 Penguatan Tata Kelola Pemerintahan dalam M eningkatkan Kualitas Pelayanan Publik dan stabilitas Keamanan, Ketertiban Pada Seluruh Elemen Masyarakat	-	1 Unit	341.250.000,00	DINAS PERHUBUNGAN
	2.15.02.2.05.02	Peningkatan Kapasitas Sumber Daya Manusia Pengujian Berkala Kendaraan Bermotor														
			<i>Jumlah Sumber Daya Manusia Pengujian Berkala Kendaraan Bermotor yang Ditingkatkan Kapasitasnya</i>	2 Orang			2 Orang	0,00	- Kab. Madiun, Semua Kecamatan, Semua Kel/Desa	DANA TRANSFER UMUM-DANA ALOKASI UMUM	-	PP7 - Peningkatan Ke tentraman, Ketertiban Umum dan peningkatan kualitas pelayanan publik bagi Masyarakat di Jawa Timur P.D.7 Penguatan Tata Kelola Pemerintahan dalam M eningkatkan Kualitas Pelayanan Publik dan stabilitas Keamanan, Ketertiban Pada Seluruh Elemen Masyarakat	-	2 Orang	25.000.000,00	DINAS PERHUBUNGAN
	2.15.02.2.05.04	Penyediaan Bukti Lulus Uji Pengujian Berkala Kendaraan Bermotor														

NO	KODE	URUSAN / BIDANG URUSAN / PROGRAM / KEGIATAN / SUB KEGIATAN	INDIKATOR PROGRAM / KEGIATAN / SUB KEGIATAN	TARGET AKHIR PERIODE RENSTRA OPD	REALISASI CAPAIAN RENJA OPD TAHUN 2022	PRAKIRAAN CAPAIAN TARGET RENJA OPD TAHUN 2023	CAPAIAN KINERJA DAN KERANGKA PENDANAAN					KELOMPOK SASARAN	PRAKIRAAN MAJU RENCANA TAHUN 2025		PERANGKAT DAERAH PENANGGUNG JAWAB	
							TARGET 2024	PAGU INDIKATIF (Rp)	LOKASI	SUMBER DANA	PRIORITAS		TARGET	PAGU INDIKATIF (Rp)		
											NASIONAL					DAERAH
1	2	3	4	5	6	7	8	9	10	11	12	13	14	15	16	17
			Jumlah Dokumen Bukti Lulus Uji Pengujian Berkala Kendaraan Bermotor	1 Dokumen			1 Dokumen	100.000.000,00	- Kab. Madiun, Semua Kecamatan, Semua Kel/Desa	DANA TRANSFER UMUM-DANA ALOKASI UMUM	-	PP7 - Peningkatan Ke tentraman, Ketertiban Umum dan peningkatan kualitas pelayanan publik bagi Masyarakat di Jawa Timur P.D.7 Penguatan Tata Kelola Pemerintahan dalam M eningkatkan Kualitas Pelayanan Publik dan stabilitas Keamanan, Ketertiban Pada Seluruh Elemen Masyarakat	-	1 Dokumen	210.000.000,00	DINAS PERHUBUNGAN
	2.15.02.2.05.07	Pemeliharaan Sarana dan Prasarana Pengujian Berkala Kendaraan Bermotor														
			Jumlah Sarana dan Prasarana Pengujian Berkala Kendaraan Bermotor yang Terpelihara	12 Unit			12 Unit	99.999.978,00	- Kab. Madiun, Semua Kecamatan, Semua Kel/Desa	DANA TRANSFER UMUM-DANA ALOKASI UMUM	-	PP7 - Peningkatan Ke tentraman, Ketertiban Umum dan peningkatan kualitas pelayanan publik bagi Masyarakat di Jawa Timur P.D.7 Penguatan Tata Kelola Pemerintahan dalam M eningkatkan Kualitas Pelayanan Publik dan stabilitas Keamanan, Ketertiban Pada Seluruh Elemen Masyarakat	-	12 Unit	200.000.000,00	DINAS PERHUBUNGAN
	2.15.02.2.05.10	Monitoring dan Evaluasi Penyelenggaraan Pengujian Berkala Kendaraan Bermotor														

NO	KODE	URUSAN / BIDANG URUSAN / PROGRAM / KEGIATAN / SUB KEGIATAN	INDIKATOR PROGRAM / KEGIATAN / SUB KEGIATAN	TARGET AKHIR PERIODE RENSTRA OPD	REALISASI CAPAIAN RENJA OPD TAHUN 2022	PRAKIRAAN CAPAIAN TARGET RENJA OPD TAHUN 2023	CAPAIAN KINERJA DAN KERANGKA PENDANAAN					KELOMPOK SASARAN	PRAKIRAAN MAJU RENCANA TAHUN 2025		PERANGKAT DAERAH PENANGGUNG JAWAB	
							TARGET 2024	PAGU INDIKATIF (Rp)	LOKASI	SUMBER DANA	PRIORITAS		TARGET	PAGU INDIKATIF (Rp)		
											NASIONAL					DAERAH
1	2	3	4	5	6	7	8	9	10	11	12	13	14	15	16	17
			<i>Jumlah Laporan Monitoring dan Evaluasi Penyelenggaraan Pengujian Berkala Kendaraan Bermotor</i>	1 Laporan			1 Laporan	0,00	- Kab. Madiun, Semua Kecamatan, Semua Kel/Desa	DANA TRANSFER UMUM-DANA ALOKASI UMUM	-	PP7 - Peningkatan Ketertarikan, Ketertiban Umum dan peningkatan kualitas pelayanan publik bagi Masyarakat di Jawa Timur P.D.7 Penguatan Tata Kelola Pemerintahan dalam Meningkatkan Kualitas Pelayanan Publik dan stabilitas Keamanan, Ketertiban Pada Seluruh Elemen Masyarakat	-	1 Laporan	40.000.000,00	DINAS PERHUBUNGAN
	2.15.02.2.06	Pelaksanaan Manajemen dan Rekayasa Lalu Lintas untuk Jaringan Jalan Kabupaten/Kota	<i>Jumlah Pelaksanaan Manajemen dan Rekayasa Lalu Lintas untuk Jaringan Jalan Kabupaten/Kota yang dilaksanakan</i>	4 Kegiatan			4 Kegiatan	337.779.200,00			-	PP2 - Penguatan Konektivitas Antar Wilayah dalam Upaya Pemerataan Hasil Pembangunan serta Peningkatan Layanan Infrastruktur P.D.2 Peningkatan Pembangunan Infrastruktur Penunjang Aksesibilitas Masyarakat	-	4 Kegiatan	1.872.168.160,00	DINAS PERHUBUNGAN
	2.15.02.2.06.02	Pengadaan, Pemasangan, Perbaikan dan Pemeliharaan Perlengkapan Jalan dalam rangka Manajemen dan Rekayasa Lalu Lintas														



NO	KODE	URUSAN / BIDANG URUSAN / PROGRAM / KEGIATAN / SUB KEGIATAN	INDIKATOR PROGRAM / KEGIATAN / SUB KEGIATAN	TARGET AKHIR PERIODE RENSTRA OPD	REALISASI CAPAIAN RENJA OPD TAHUN 2022	PRAKIRAAN CAPAIAN TARGET RENJA OPD TAHUN 2023	CAPAIAN KINERJA DAN KERANGKA PENDANAAN						KELOMPOK SASARAN	PRAKIRAAN MAJU RENCANA TAHUN 2025		PERANGKAT DAERAH PENANGGUNG JAWAB
							TARGET 2024	PAGU INDIKATIF (Rp)	LOKASI	SUMBER DANA	PRIORITAS			TARGET	PAGU INDIKATIF (Rp)	
											NASIONAL	DAERAH				
1	2	3	4	5	6	7	8	9	10	11	12	13	14	15	16	17
			<i>Jumlah Pengadaan, Pemasangan, Perbaikan dan Pemeliharaan Perlengkapan Jalan dalam rangka Manajemen dan Rekayasa Lalu Lintas</i>	10 Unit			5 Unit	0,00	- Kab. Madiun, Semua Kecamatan, Semua Kel/Desa	DANA TRANSFER UMUM-DANA ALOKASI UMUM	-	PP2 - Penguatan Konektivita s Antar Wilayah dalam Upaya Pem erataan Hasil Pemb angunan serta Penin gkatan Layanan Inf rastruktur P.D.2 Penin gkatan Pe mbangunan Infrastrukt r Penunjang Aksesbilias Masyarakat	-	5 Unit	1.500.000.000,00	DINAS PERHUBUNGAN
	2.15.02.2.06.03	Uji Coba dan Sosialisasi Pelaksanaan Manajemen dan Rekayasa Lalu Lintas untuk Jaringan Jalan Kabupaten/Kota														
			<i>Jumlah Dokumen Pelaksanaan Uji Coba dan Sosialisasi Pelaksanaan Manajemen dan Rekayasa Lalu Lintas untuk Jaringan Jalan Kabupaten/Kota</i>	1 Dokumen			1 Dokumen	100.000.000,00	- Kab. Madiun, Semua Kecamatan, Semua Kel/Desa	DANA TRANSFER UMUM-DANA ALOKASI UMUM	-	PP7 - Peni ngkatan Ke tentraman, Ketertiban Umum dan peningkata n kualitas pelayanan publik bagi Masyarakat di Jawa Timur P.D.7 Penguatan Tata Kelola Pemerintah dalam M eningkatka n Kualitas Pelayanan Publik dan stabilitas Keamanan, Ketertiban Pada Seluruh Elemen Masyarakat	-	1 Dokumen	125.000.000,00	DINAS PERHUBUNGAN
	2.15.02.2.06.04	Pengawasan dan Pengendalian Efektivitas Pelaksanaan Kebijakan untuk Jalan Kabupaten/Kota														

NO	KODE	URUSAN / BIDANG URUSAN / PROGRAM / KEGIATAN / SUB KEGIATAN	INDIKATOR PROGRAM / KEGIATAN / SUB KEGIATAN	TARGET AKHIR PERIODE RENSTRA OPD	REALISASI CAPAIAN RENJA OPD TAHUN 2022	PRAKIRAAN CAPAIAN TARGET RENJA OPD TAHUN 2023	CAPAIAN KINERJA DAN KERANGKA PENDANAAN						KELOMPOK SASARAN	PRAKIRAAN MAJU RENCANA TAHUN 2025		PERANGKAT DAERAH PENANGGUNG JAWAB
							TARGET 2024	PAGU INDIKATIF (Rp)	LOKASI	SUMBER DANA	PRIORITAS			TARGET	PAGU INDIKATIF (Rp)	
											NASIONAL	DAERAH				
1	2	3	4	5	6	7	8	9	10	11	12	13	14	15	16	17
			<i>Jumlah Laporan Pengawasan dan Pengendalian Efektivitas Pelaksanaan Kebijakan untuk Jalan Kabupaten/Kota</i>	1 Laporan			1 Laporan	187.779.200,00	- Kab. Madiun, Semua Kecamatan, Semua Kel/Desa	DANA TRANSFER UMUM-DANA ALOKASI UMUM	-	PP7 - Peningkatan Ke tentraman, Ketertiban Umum dan peningkata n kualitas pelayanan publik bagi Masyarakat di Jawa Timur P.D.7 Penguatan Tata Kelola Pemerintah an dalam M eningkatkan n Kualitas Pelayanan Publik dan stabilitas Keamanan, Ketertiban Pada Seluruh Elemen Masyarakat	-	1 Laporan	197.168.160,00	DINAS PERHUBUNGAN
	2.15.02.2.06.05	Forum Lalu Lintas dan Angkutan Jalan Kabupaten/Kota														
			<i>Jumlah Laporan Forum Lalu Lintas dan Angkutan Jalan untuk Jaringan Jalan Kabupaten/Kota</i>	1 Laporan			1 Laporan	50.000.000,00	- Kab. Madiun, Semua Kecamatan, Semua Kel/Desa	DANA TRANSFER UMUM-DANA ALOKASI UMUM	-	PP7 - Peningkatan Ke tentraman, Ketertiban Umum dan peningkata n kualitas pelayanan publik bagi Masyarakat di Jawa Timur P.D.7 Penguatan Tata Kelola Pemerintah an dalam M eningkatkan n Kualitas Pelayanan Publik dan stabilitas Keamanan, Ketertiban Pada Seluruh Elemen Masyarakat	-	1 Laporan	50.000.000,00	DINAS PERHUBUNGAN

NO	KODE	URUSAN / BIDANG URUSAN / PROGRAM / KEGIATAN / SUB KEGIATAN	INDIKATOR PROGRAM / KEGIATAN / SUB KEGIATAN	TARGET AKHIR PERIODE RENSTRA OPD	REALISASI CAPAIAN RENJA OPD TAHUN 2022	PRAKIRAAN CAPAIAN TARGET RENJA OPD TAHUN 2023	CAPAIAN KINERJA DAN KERANGKA PENDANAAN					KELOMPOK SASARAN	PRAKIRAAN MAJU RENCANA TAHUN 2025		PERANGKAT DAERAH PENANGGUNG JAWAB	
							TARGET 2024	PAGU INDIKATIF (Rp)	LOKASI	SUMBER DANA	PRIORITAS		TARGET	PAGU INDIKATIF (Rp)		
											NASIONAL					DAERAH
1	2	3	4	5	6	7	8	9	10	11	12	13	14	15	16	17
	2.15.02.2.07	Persetujuan Hasil Analisis Dampak Lalu Lintas (Andalalin) untuk Jalan Kabupaten/Kota	Jumlah Persetujuan Hasil Analisis Dampak Lalu Lintas (Andalalin) untuk Jalan Kabupaten/Kota yang rekomendasikan	3 Kegiatan			3 Kegiatan	90.000.000,00			-	PP7 - Peningkatan Ketentraman, Ketertiban Umum dan peningkatan kualitas pelayanan publik bagi Masyarakat di Jawa Timur P.D.7 Penguatan Tata Kelola Pemerintahan dalam Meningkatkan Kualitas Pelayanan Publik dan stabilitas Keamanan, Ketertiban Pada Seluruh Elemen Masyarakat	-	3 Kegiatan	107.000.000,00	DINAS PERHUBUNGAN
	2.15.02.2.07.01	Penetapan Kebijakan Tata Kelola Andalalin														
			Jumlah Kebijakan Tata Kelola Andalalin yang Ditetapkan	10 Dokumen			10 Dokumen	40.000.000,00	- Kab. Madiun, Semua Kecamatan, Semua Kel/Desa	DANA TRANSFER UMUM-DANA ALOKASI UMUM	-	PP7 - Peningkatan Ketentraman, Ketertiban Umum dan peningkatan kualitas pelayanan publik bagi Masyarakat di Jawa Timur P.D.7 Penguatan Tata Kelola Pemerintahan dalam Meningkatkan Kualitas Pelayanan Publik dan stabilitas Keamanan, Ketertiban Pada Seluruh Elemen Masyarakat	-	10 Dokumen	42.000.000,00	DINAS PERHUBUNGAN
	2.15.02.2.07.02	Peningkatan Kapasitas Penilai Andalalin														

NO	KODE	URUSAN / BIDANG URUSAN / PROGRAM / KEGIATAN / SUB KEGIATAN	INDIKATOR PROGRAM / KEGIATAN / SUB KEGIATAN	TARGET AKHIR PERIODE RENSTRA OPD	REALISASI CAPAIAN RENJA OPD TAHUN 2022	PRAKIRAAN CAPAIAN TARGET RENJA OPD TAHUN 2023	CAPAIAN KINERJA DAN KERANGKA PENDANAAN						KELOMPOK SASARAN	PRAKIRAAN MAJU RENCANA TAHUN 2025		PERANGKAT DAERAH PENANGGUNG JAWAB
							TARGET 2024	PAGU INDIKATIF (Rp)	LOKASI	SUMBER DANA	PRIORITAS			TARGET	PAGU INDIKATIF (Rp)	
											NASIONAL	DAERAH				
1	2	3	4	5	6	7	8	9	10	11	12	13	14	15	16	17
			<i>Jumlah Penilai Andalalin yang Ditingkatkan Kapasitasnya</i>	2 Orang			2 Orang	15.000.000,00	- Kab. Madiun, Semua Kecamatan, Semua Kel/Desa	DANA TRANSFER UMUM-DANA ALOKASI UMUM	-	PP7 - Peningkatan Ke tentraman, Ketertiban Umum dan peningkatan kualitas pelayanan publik bagi Masyarakat di Jawa Timur P.D.7 Penguatan Tata Kelola Pemerintahan dalam M eningkatkan Kualitas Pelayanan Publik dan stabilitas Keamanan, Ketertiban Pada Seluruh Elemen Masyarakat	-	2 Orang	20.000.000,00	DINAS PERHUBUNGAN
	2.15.02.2.07.04	Pengawasan Pelaksanaan Rekomendasi Andalalin														
			<i>Jumlah Laporan Rekomendasi Andalalin yang Terawasi</i>	1 Laporan			1 Laporan	35.000.000,00	- Kab. Madiun, Semua Kecamatan, Semua Kel/Desa	DANA TRANSFER UMUM-DANA ALOKASI UMUM	-	PP7 - Peningkatan Ke tentraman, Ketertiban Umum dan peningkatan kualitas pelayanan publik bagi Masyarakat di Jawa Timur P.D.7 Penguatan Tata Kelola Pemerintahan dalam M eningkatkan Kualitas Pelayanan Publik dan stabilitas Keamanan, Ketertiban Pada Seluruh Elemen Masyarakat	-	1 Laporan	45.000.000,00	DINAS PERHUBUNGAN

NO	KODE	URUSAN / BIDANG URUSAN / PROGRAM / KEGIATAN / SUB KEGIATAN	INDIKATOR PROGRAM / KEGIATAN / SUB KEGIATAN	TARGET AKHIR PERIODE RENSTRA OPD	REALISASI CAPAIAN RENJA OPD TAHUN 2022	PRAKIRAAN CAPAIAN TARGET RENJA OPD TAHUN 2023	CAPAIAN KINERJA DAN KERANGKA PENDANAAN						KELOMPOK SASARAN	PRAKIRAAN MAJU RENCANA TAHUN 2025		PERANGKAT DAERAH PENANGGUNG JAWAB
							TARGET 2024	PAGU INDIKATIF (Rp)	LOKASI	SUMBER DANA	PRIORITAS			TARGET	PAGU INDIKATIF (Rp)	
											NASIONAL	DAERAH				
1	2	3	4	5	6	7	8	9	10	11	12	13	14	15	16	17
	2.15.02.2.08	Audit dan Inspeksi Keselamatan LLAJ di Jalan	<i>Jumlah Audit dan Inspeksi Keselamatan LLAJ di Jalan yang dilaksanakan</i>	1 Kegiatan			1 Kegiatan	0,00			-	PP7 - Peningkatan Ketentraman, Ketertiban Umum dan peningkatan kualitas pelayanan publik bagi Masyarakat di Jawa Timur P.D.7 Penguatan Tata Kelola Pemerintahan dalam Meningkatkan Kualitas Pelayanan Publik dan stabilitas Keamanan, Ketertiban Pada Seluruh Elemen Masyarakat	-	1 Kegiatan	22.000.000,00	DINAS PERHUBUNGAN
	2.15.02.2.08.04	Pelaksanaan Inspeksi, Audit dan Pemantauan Pemenuhan Persyaratan Penyelenggaraan Kompetensi Pengemudi Kendaraan Bermotor Kabupaten/Kota														
			<i>Jumlah Laporan Inspeksi, Audit dan Pemantauan Pemenuhan Persyaratan Penyelenggaraan Kompetensi Pengemudi Kendaraan Bermotor Kabupaten/Kota</i>	1 Laporan			1 Laporan	0,00	- Kab. Madiun, Semua Kecamatan, Semua Kel/Desa	DANA TRANSFER UMUM-DANA ALOKASI UMUM	-	PP7 - Peningkatan Ketentraman, Ketertiban Umum dan peningkatan kualitas pelayanan publik bagi Masyarakat di Jawa Timur P.D.7 Penguatan Tata Kelola Pemerintahan dalam Meningkatkan Kualitas Pelayanan Publik dan stabilitas Keamanan, Ketertiban Pada Seluruh Elemen Masyarakat	-	1 Laporan	22.000.000,00	DINAS PERHUBUNGAN

NO	KODE	URUSAN / BIDANG URUSAN / PROGRAM / KEGIATAN / SUB KEGIATAN	INDIKATOR PROGRAM / KEGIATAN / SUB KEGIATAN	TARGET AKHIR PERIODE RENSTRA OPD	REALISASI CAPAIAN RENJA OPD TAHUN 2022	PRAKIRAAN CAPAIAN TARGET RENJA OPD TAHUN 2023	CAPAIAN KINERJA DAN KERANGKA PENDANAAN					KELOMPOK SASARAN	PRAKIRAAN MAJU RENCANA TAHUN 2025		PERANGKAT DAERAH PENANGGUNG JAWAB	
							TARGET 2024	PAGU INDIKATIF (Rp)	LOKASI	SUMBER DANA	PRIORITAS		TARGET	PAGU INDIKATIF (Rp)		
											NASIONAL					DAERAH
1	2	3	4	5	6	7	8	9	10	11	12	13	14	15	16	17
	2.15.02.2.09	Penyediaan Angkutan Umum untuk Jasa Angkutan Orang dan/atau Barang Antar Kota dalam 1 (Satu) Daerah Kabupaten/Kota	<i>Jumlah Penyediaan Angkutan Umum untuk Jasa Angkutan Orang dan/atau Barang Antar Kota dalam 1 (Satu) Daerah Kabupaten/Kota yang tersedia</i>	2 Kegiatan			2 Kegiatan	0,00			-	PP7 - Peningkatan Kelembutan, Ketertiban Umum dan peningkatan kualitas pelayanan publik bagi Masyarakat di Jawa Timur P.D.7 Penguatan Tata Kelola Pemerintahan dalam Meningkatkan Kualitas Pelayanan Publik dan stabilitas Keamanan, Ketertiban Pada Seluruh Elemen Masyarakat	-	2 Kegiatan	286.500.000,00	DINAS PERHUBUNGAN
	2.15.02.2.09.01	Penyediaan Angkutan Umum untuk Jasa Angkutan Orang dan/atau Barang Antar Kota dalam 1 (Satu) Daerah Kabupaten/Kota														
			<i>Jumlah Angkutan Umum untuk Jasa Angkutan Orang dan/atau Barang Antar Kota dalam 1 (Satu) Daerah Kabupaten/Kota yang Tersedia</i>	5 Unit			5 Unit	0,00	- Kab. Madiun, Semua Kecamatan, Semua Kel/Desa	DANA TRANSFER UMUM-DANA ALOKASI UMUM	-	PP7 - Peningkatan Kelembutan, Ketertiban Umum dan peningkatan kualitas pelayanan publik bagi Masyarakat di Jawa Timur P.D.7 Penguatan Tata Kelola Pemerintahan dalam Meningkatkan Kualitas Pelayanan Publik dan stabilitas Keamanan, Ketertiban Pada Seluruh Elemen Masyarakat	-	5 Unit	150.000.000,00	DINAS PERHUBUNGAN
	2.15.02.2.09.02	Pengendalian dan Pengawasan Ketersediaan Angkutan Umum untuk Jasa Angkutan Orang dan/atau Barang Antar Kota dalam 1 (Satu) Kabupaten/Kota														

NO	KODE	URUSAN / BIDANG URUSAN / PROGRAM / KEGIATAN / SUB KEGIATAN	INDIKATOR PROGRAM / KEGIATAN / SUB KEGIATAN	TARGET AKHIR PERIODE RENSTRA OPD	REALISASI CAPAIAN RENJA OPD TAHUN 2022	PRAKIRAAN CAPAIAN TARGET RENJA OPD TAHUN 2023	CAPAIAN KINERJA DAN KERANGKA PENDANAAN						KELOMPOK SASARAN	PRAKIRAAN MAJU RENCANA TAHUN 2025		PERANGKAT DAERAH PENANGGUNG JAWAB
							TARGET 2024	PAGU INDIKATIF (Rp)	LOKASI	SUMBER DANA	PRIORITAS			TARGET	PAGU INDIKATIF (Rp)	
											NASIONAL	DAERAH				
1	2	3	4	5	6	7	8	9	10	11	12	13	14	15	16	17
			<i>Jumlah Laporan Pengendalian dan Pengawasan Ketersediaan Angkutan Umum untuk Jasa Angkutan Orang dan/atau Barang Antar Kota dalam 1 (Satu) Kabupaten/Kota</i>	1 Laporan			1 Laporan	0,00	- Kab. Madiun, Semua Kecamatan, Semua Kel/Desa	DANA TRANSFER UMUM-DANA ALOKASI UMUM	-	PP7 - Peningkatan Ke- tentraman, Ketertiban Umum dan peningkatan kualitas pelayanan publik bagi Masyarakat di Jawa Timur P.D.7 Penguatan Tata Kelola Pemerintah dalam M eningkatka n Kualitas Pelayanan Publik dan stabilitas Keamanan, Ketertiban Pada Seluruh Elemen Masyarakat	-	1 Laporan	136.500.000,00	DINAS PERHUBUNGAN
<b>J U M L A H</b>								<b>31.128.631.663,00</b>							<b>46.278.636.692,00</b>	

**RENCANA KERJA ORGANISASI PERANGKAT DAERAH (RENJA OPD)  
DINAS KOMUNIKASI DAN INFORMATIKA KAB. MADIUN  
TAHUN 2024**

NO	KODE	URUSAN / BIDANG URUSAN / PROGRAM / KEGIATAN / SUB KEGIATAN	INDIKATOR PROGRAM / KEGIATAN / SUB KEGIATAN	TARGET AKHIR PERIODE RENSTRA OPD	REALISASI CAPAIAN RENJA OPD TAHUN 2022	PRAKIRAAN CAPAIAN TARGET RENJA OPD TAHUN 2023	CAPAIAN KINERJA DAN KERANGKA PENDANAAN						KELOMPOK SASARAN	PRAKIRAAN MAJU RENCANA TAHUN 2025		PERANGKAT DAERAH PENANGGUNG JAWAB		
							TARGET 2024	PAGU INDIKATIF (Rp)	LOKASI	SUMBER DANA	PRIORITAS			TARGET	PAGU INDIKATIF (Rp)			
											NASIONAL	DAERAH						
1	2	3	4	5	6	7	8	9	10	11	12	13	14	15	16	17		
		<b>DINAS KOMUNIKASI DAN INFORMATIKA</b>						<b>8.997.667.977,00</b>							<b>9.125.057.636,00</b>			
	<b>2</b>	<b>URUSAN PEMERINTAHAN WAJIB YANG TIDAK BERKAITAN DENGAN PELAYANAN DASAR</b>						<b>8.997.667.977,00</b>							<b>9.125.057.636,00</b>			
	<b>2.16</b>	<b>URUSAN PEMERINTAHAN BIDANG KOMUNIKASI DAN INFORMATIKA</b>						<b>8.327.302.977,00</b>							<b>8.432.662.026,00</b>			
1.	<b>2.16.01</b>	<b>PROGRAM PENUNJANG URUSAN PEMERINTAHAN DAERAH KABUPATEN/KOTA</b>	<i>Kepuasan ASN terhadap pelayanan kesekretariatan Perangkat Daerah Nilai pengawasan kearsipan internal Nilai SAKIP Perangkat Daerah</i>	82,55 nilai				<b>88 persen 45,31 nilai 82,45 nilai</b>	<b>5.069.258.477,00</b>						<b>88 persen 45,31 nilai 82,45 nilai</b>	<b>5.109.456.636,00</b>		
	2.16.01.2.01	Perencanaan, Panganggaran, dan Evaluasi Kinerja Perangkat Daerah	<i>Persentase dokumen perencanaan dan pelaporan yang tersusun sesuai aturan</i>	100 persen				100 persen	20.055.525,00				-	-	-	100 persen	20.456.636,00	DINAS KOMUNIKASI DAN INFORMATIKA
	2.16.01.2.01.01	Penyusunan Dokumen Perencanaan Perangkat Daerah																
			<i>Jumlah Dokumen Perencanaan Perangkat Daerah</i>					16 Dokumen	20.055.525,00	- Kab. Madiun, Semua Kecamatan, Semua Kel/Desa	PENDAPATAN ASLI DAERAH (PAD)	-	-	-	16 Dokumen	20.456.636,00	DINAS KOMUNIKASI DAN INFORMATIKA	
	2.16.01.2.02	Administrasi Keuangan Perangkat Daerah	<i>Persentase Gaji dan Tunjangan yang terbayarkan</i>	100 Persen				100 Persen	4.022.491.858,00				-	-	-	100 Persen	4.100.000.000,00	DINAS KOMUNIKASI DAN INFORMATIKA
	2.16.01.2.02.01	Penyediaan Gaji dan Tunjangan ASN																
			<i>Jumlah Orang yang Menerima Gaji dan Tunjangan ASN</i>	35 Orang/bulan				39 Orang/bulan	4.022.491.858,00	-	DANA TRANSFER UMUM-DANA ALOKASI UMUM	-	-	-	39 Orang/bulan	4.100.000.000,00	DINAS KOMUNIKASI DAN INFORMATIKA	
	2.16.01.2.06	Administrasi Umum Perangkat Daerah	<i>Persentase dokumen Administrsi Umum yang tersedia</i>	100 Persen				100 Persen	495.998.995,00				-	-	-	100 Persen	525.000.000,00	DINAS KOMUNIKASI DAN INFORMATIKA
	2.16.01.2.06.02	Penyediaan Peralatan dan Perlengkapan Kantor																
			<i>Jumlah Paket Peralatan dan Perlengkapan Kantor yang Disediakan</i>	6 Paket				3 Paket	130.039.419,00	- Semua Kota/Kab, Semua Kecamatan, Semua Kel/Desa - Kab. Madiun, Semua Kecamatan, Semua Kel/Desa	PENDAPATAN ASLI DAERAH (PAD)	-	-	-	3 Paket	140.000.000,00	DINAS KOMUNIKASI DAN INFORMATIKA	
	2.16.01.2.06.04	Penyediaan Bahan Logistik Kantor																
			<i>Jumlah Paket Bahan Logistik Kantor yang Disediakan</i>	5 Paket				1 Paket	177.435.556,00	- Kab. Madiun, Semua Kecamatan, Semua Kel/Desa	PENDAPATAN ASLI DAERAH (PAD)	-	-	-	1 Paket	185.000.000,00	DINAS KOMUNIKASI DAN INFORMATIKA	



NO	KODE	URUSAN / BIDANG URUSAN / PROGRAM / KEGIATAN / SUB KEGIATAN	INDIKATOR PROGRAM / KEGIATAN / SUB KEGIATAN	TARGET AKHIR PERIODE RENSTRA OPD	REALISASI CAPAIAN RENJA OPD TAHUN 2022	PRAKIRAAN CAPAIAN TARGET RENJA OPD TAHUN 2023	CAPAIAN KINERJA DAN KERANGKA PENDANAAN						KELOMPOK SASARAN	PRAKIRAAN MAJU RENCANA TAHUN 2025		PERANGKAT DAERAH PENANGGUNG JAWAB
							TARGET 2024	PAGU INDIKATIF (Rp)	LOKASI	SUMBER DANA	PRIORITAS			TARGET	PAGU INDIKATIF (Rp)	
											NASIONAL	DAERAH				
1	2	3	4	5	6	7	8	9	10	11	12	13	14	15	16	17
	2.16.01.2.06.05	Penyediaan Barang Cetak dan Penggandaan														
			<i>Jumlah Paket Barang Cetak dan Penggandaan yang Disediakan</i>	1 Paket			2 Paket	12.190.000,00	- Semua Kota/Kab, Semua Kecamatan, Semua Kel/Desa - Kab. Madiun, Semua Kecamatan, Semua Kel/Desa	DANA TRANSFER UMUM-DANA ALOKASI UMUM	-	-	-	2 Paket	13.000.000,00	DINAS KOMUNIKASI DAN INFORMATIKA
	2.16.01.2.06.06	Penyediaan Bahan Bacaan dan Peraturan Perundang-undangan														
			<i>Jumlah Dokumen Bahan Bacaan dan Peraturan Perundang-Undangan yang Disediakan</i>	12 Dokumen			12 Dokumen	6.334.020,00	- Semua Kota/Kab, Semua Kecamatan, Semua Kel/Desa - Kab. Madiun, Semua Kecamatan, Semua Kel/Desa	DANA TRANSFER UMUM-DANA ALOKASI UMUM	-	-	-	12 Dokumen	7.000.000,00	DINAS KOMUNIKASI DAN INFORMATIKA
	2.16.01.2.06.09	Penyelenggaraan Rapat Koordinasi dan Konsultasi SKPD														
			<i>Jumlah Laporan Penyelenggaraan Rapat Koordinasi dan Konsultasi SKPD</i>	100 Laporan			75 Laporan	170.000.000,00	- Kab. Madiun, Semua Kecamatan, Semua Kel/Desa	DANA TRANSFER UMUM-DANA ALOKASI UMUM	-	-	-	75 Laporan	180.000.000,00	DINAS KOMUNIKASI DAN INFORMATIKA
	2.16.01.2.06.10	Penatausahaan Arsip Dinamis pada SKPD														
			<i>Jumlah Dokumen Penatausahaan Arsip Dinamis pada SKPD</i>	10 Dokumen			1 Dokumen	0,00	- Kab. Madiun, Semua Kecamatan, Semua Kel/Desa	PENDAPATAN ASLI DAERAH (PAD)	-	-	-	1 Dokumen	0,00	DINAS KOMUNIKASI DAN INFORMATIKA
	2.16.01.2.07	Pengadaan Barang Milik Daerah Penunjang Urusan Pemerintah Daerah	<i>Persentase Barang Milik Daerah Penunjang Urusan Pemerintah Daerah yang tersedia</i>	100 Persen			100 Persen	4.400.000,00			-	-	-	100 Persen	5.000.000,00	DINAS KOMUNIKASI DAN INFORMATIKA
	2.16.01.2.07.11	Pengadaan Sarana dan Prasarana Pendukung Gedung Kantor atau Bangunan Lainnya														
			<i>Jumlah Unit Sarana dan Prasarana Pendukung Gedung Kantor atau Bangunan Lainnya yang Disediakan</i>				1 Unit	4.400.000,00	- Kab. Madiun, Semua Kecamatan, Semua Kel/Desa	DANA TRANSFER UMUM-DANA ALOKASI UMUM	-	-	-	1 Unit	5.000.000,00	DINAS KOMUNIKASI DAN INFORMATIKA
	2.16.01.2.08	Penyediaan Jasa Penunjang Urusan Pemerintahan Daerah	<i>Persentase Laporan Jasa Penunjang Urusan Pemerintahan Daerah yang tersedia</i>	100 persen			100 persen	188.869.012,00			-	-	-	100 persen	192.000.000,00	DINAS KOMUNIKASI DAN INFORMATIKA
	2.16.01.2.08.02	Penyediaan Jasa Komunikasi, Sumber Daya Air dan Listrik														
			<i>Jumlah Laporan Penyediaan Jasa Komunikasi, Sumber Daya Air dan Listrik yang Disediakan</i>	12 Laporan			12 Laporan	61.500.000,00	- Kab. Madiun, Semua Kecamatan, Semua Kel/Desa	PENDAPATAN ASLI DAERAH (PAD)	-	-	-	12 Laporan	62.000.000,00	DINAS KOMUNIKASI DAN INFORMATIKA
	2.16.01.2.08.04	Penyediaan Jasa Pelayanan Umum Kantor														

NO	KODE	URUSAN / BIDANG URUSAN / PROGRAM / KEGIATAN / SUB KEGIATAN	INDIKATOR PROGRAM / KEGIATAN / SUB KEGIATAN	TARGET AKHIR PERIODE RENSTRA OPD	REALISASI CAPAIAN RENJA OPD TAHUN 2022	PRAKIRAAN CAPAIAN TARGET RENJA OPD TAHUN 2023	CAPAIAN KINERJA DAN KERANGKA PENDANAAN						KELOMPOK SASARAN	PRAKIRAAN MAJU RENCANA TAHUN 2025		PERANGKAT DAERAH PENANGGUNG JAWAB
							TARGET 2024	PAGU INDIKATIF (Rp)	LOKASI	SUMBER DANA	PRIORITAS			TARGET	PAGU INDIKATIF (Rp)	
											NASIONAL	DAERAH				
1	2	3	4	5	6	7	8	9	10	11	12	13	14	15	16	17
			<i>Jumlah Laporan Penyediaan Jasa Pelayanan Umum Kantor yang Disediakan</i>	12 Laporan			12 Laporan	127.369.012,00	- Semua Kota/Kab, Semua Kecamatan, Semua Kel/Desa - Kab. Madiun, Semua Kecamatan, Semua Kel/Desa	DANA TRANSFER UMUM-DANA ALOKASI UMUM	-	-	-	12 Laporan	130.000.000,00	DINAS KOMUNIKASI DAN INFORMATIKA
	2.16.01.2.09	Pemeliharaan Barang Milik Daerah Penunjang Urusan Pemerintahan Daerah	<i>Persentase Pemeliharaan Barang Milik Daerah Penunjang Urusan Pemerintahan Daerah sesuai kebutuhan</i>	100 persen			100 persen	337.443.087,00			-	-	-	100 persen	267.000.000,00	DINAS KOMUNIKASI DAN INFORMATIKA
	2.16.01.2.09.02	Penyediaan Jasa Pemeliharaan, Biaya Pemeliharaan, Pajak dan Perizinan Kendaraan Dinas Operasional atau Lapangan														
			<i>Jumlah Kendaraan Dinas Operasional atau Lapangan yang Dipelihara dan Dibayarkan Pajak dan Perizinannya</i>	16 Unit			5 Unit	209.476.252,00	- Kab. Madiun, Semua Kecamatan, Semua Kel/Desa	PENDAPATAN ASLI DAERAH (PAD)	-	-	-	5 Unit	220.000.000,00	DINAS KOMUNIKASI DAN INFORMATIKA
	2.16.01.2.09.06	Pemeliharaan Peralatan dan Mesin Lainnya														
			<i>Jumlah Peralatan dan Mesin Lainnya yang Dipelihara</i>	10 Unit			20 Unit	27.366.835,00	- Kab. Madiun, Semua Kecamatan, Semua Kel/Desa	DANA TRANSFER UMUM-DANA ALOKASI UMUM	-	-	-	20 Unit	35.000.000,00	DINAS KOMUNIKASI DAN INFORMATIKA
	2.16.01.2.09.09	Pemeliharaan/Rehabilitasi Gedung Kantor dan Bangunan Lainnya														
			<i>Jumlah Gedung Kantor dan Bangunan Lainnya yang Dipelihara/Direhabilitasi</i>	1 Unit			1 Unit	100.600.000,00	- Kab. Madiun, Semua Kecamatan, Semua Kel/Desa	DANA TRANSFER UMUM-DANA BAGI HASIL	-	-	-	1 Unit	12.000.000,00	DINAS KOMUNIKASI DAN INFORMATIKA
2.	<b>2.16.02</b>	<b>PROGRAM PENGELOLAAN INFORMASI DAN KOMUNIKASI PUBLIK</b>	<b><i>Persentase desiminasi layanan informasi publik yang dilaksanakan sesuai dengan strategi komunikasi (STRAKOM) dan SOP yang telah ditetapkan</i></b>	<b>100 persen</b>			<b>100 persen</b>	<b>846.956.000,00</b>						<b>100 persen</b>	<b>863.895.120,00</b>	
	2.16.02.2.01	Pengelolaan Informasi dan Komunikasi Publik Pemerintah Daerah Kabupaten/Kota	<i>Indeks Kepuasan Masyarakat terhadap layanan informasi publik</i>				50 Indeks	846.956.000,00			-	-	-	50 Indeks	863.895.120,00	DINAS KOMUNIKASI DAN INFORMATIKA
	2.16.02.2.01.05	Pengelolaan Media Komunikasi Publik														
			<i>Jumlah Dokumen Hasil Pelaksanaan Pengelolaan Media Komunikasi Publik</i>	50 Dokumen			50 Dokumen	481.956.000,00	- Kab. Madiun, Semua Kecamatan, Semua Kel/Desa	PENDAPATAN ASLI DAERAH (PAD)	-	-	-	50 Dokumen	491.595.120,00	DINAS KOMUNIKASI DAN INFORMATIKA
	2.16.02.2.01.06	Pelayanan Informasi Publik														
			<i>Jumlah Dokumen Hasil Pelayanan Informasi Publik</i>	16 Dokumen			20 Dokumen	77.145.207,00	- Kab. Madiun, Semua Kecamatan, Semua Kel/Desa	PENDAPATAN ASLI DAERAH (PAD)	-	-	-	20 Dokumen	78.688.111,00	DINAS KOMUNIKASI DAN INFORMATIKA

NO	KODE	URUSAN / BIDANG URUSAN / PROGRAM / KEGIATAN / SUB KEGIATAN	INDIKATOR PROGRAM / KEGIATAN / SUB KEGIATAN	TARGET AKHIR PERIODE RENSTRA OPD	REALISASI CAPAIAN RENJA OPD TAHUN 2022	PRAKIRAAN CAPAIAN TARGET RENJA OPD TAHUN 2023	CAPAIAN KINERJA DAN KERANGKA PENDANAAN						KELOMPOK SASARAN	PRAKIRAAN MAJU RENCANA TAHUN 2025		PERANGKAT DAERAH PENANGGUNG JAWAB
							TARGET 2024	PAGU INDIKATIF (Rp)	LOKASI	SUMBER DANA	PRIORITAS			TARGET	PAGU INDIKATIF (Rp)	
											NASIONAL	DAERAH				
1	2	3	4	5	6	7	8	9	10	11	12	13	14	15	16	17
	2.16.02.2.01.08	Kemitraan dengan Pemangku Kepentingan														
			<i>Jumlah Dokumen Kemitraan dengan Pemangku Kepentingan</i>	10 Dokumen			10 Dokumen	287.854.793,00	- Kab. Madiun, Semua Kecamatan, Semua Kel/Desa	PENDAPATAN ASLI DAERAH (PAD)	-	-	-	10 Dokumen	293.611.889,00	DINAS KOMUNIKASI DAN INFORMATIKA
3.	2.16.03	<b>PROGRAM PENGELOLAAN APLIKASI INFORMATIKA</b>	<b><i>Persentase Perangkat Daerah yang menerapkan layanan SPBE</i></b>	<b>100 persen</b>			<b>100 persen</b>	<b>2.411.088.500,00</b>						<b>100 persen</b>	<b>2.459.310.270,00</b>	
	2.16.03.2.01	Pengelolaan Nama Domain yang Telah Ditetapkan oleh Pemerintah Pusat dan Sub Domain di Lingkup Pemerintah Daerah Kabupaten/Kota	<i>Persentase sub domain yang dikelola</i>	100 persen			100 persen	1.277.400.000,00			-	-	-	100 persen	1.302.948.000,00	DINAS KOMUNIKASI DAN INFORMATIKA
	2.16.03.2.01.03	Penyelenggaraan Sistem Jaringan Intra Pemerintah Daerah														
			<i>Jumlah Sistem Jaringan Intra Pemerintah Daerah</i>	2 Unit			2 Unit	1.277.400.000,00	- Kab. Madiun, Semua Kecamatan, Semua Kel/Desa	DANA TRANSFER UMUM-DANA BAGI HASIL	-	-	-	2 Unit	1.302.948.000,00	DINAS KOMUNIKASI DAN INFORMATIKA
	2.16.03.2.02	Pengelolaan E-government di Lingkup Pemerintah Daerah Kabupaten/Kota	<i>Persentase Perangkat Daerah yang mengimplementasikan layanan aplikasi umum dan aplikasi khusus</i>	100 persen			100 persen	1.133.688.500,00			-	-	-	100 persen	1.156.362.270,00	DINAS KOMUNIKASI DAN INFORMATIKA
	2.16.03.2.02.01	Penatalaksanaan dan Pengawasan E-government dalam Penyelenggaraan Pemerintahan Daerah Kabupaten/Kota														
			<i>Jumlah Dokumen Hasil Penatalaksanaan dan Pengawasan E-Government dalam Penyelenggaraan Pemerintahan Daerah Kabupaten/Kota</i>	1 Dokumen			1 Dokumen	132.000.000,00	- Kab. Madiun, Semua Kecamatan, Semua Kel/Desa	PENDAPATAN ASLI DAERAH (PAD)	-	-	-	1 Dokumen	134.640.000,00	DINAS KOMUNIKASI DAN INFORMATIKA
	2.16.03.2.02.03	Pengelolaan Pusat Data Pemerintahan Daerah														
			<i>Jumlah Pusat Data Pemerintahan Daerah yang Dikelola</i>	1 Unit			1 Unit	626.694.000,00	- Kab. Madiun, Semua Kecamatan, Semua Kel/Desa	PENDAPATAN ASLI DAERAH (PAD)	-	-	-	1 Unit	639.227.880,00	DINAS KOMUNIKASI DAN INFORMATIKA
	2.16.03.2.02.07	Pengembangan Aplikasi dan Proses Bisnis Pemerintahan Berbasis Elektronik														
			<i>Jumlah Aplikasi dan Proses Bisnis Pemerintahan Berbasis Elektronik yang Dikembangkan</i>	3 Unit			2 Unit	374.994.500,00	- Kab. Madiun, Semua Kecamatan, Semua Kel/Desa	PENDAPATAN ASLI DAERAH (PAD)	-	-	-	2 Unit	382.494.390,00	DINAS KOMUNIKASI DAN INFORMATIKA
	<b>2.20</b>	<b>URUSAN PEMERINTAHAN BIDANG STATISTIK</b>						<b>444.255.500,00</b>							<b>453.140.610,00</b>	
1.	2.20.02	<b>PROGRAM PENYELENGGARAAN STATISTIK SEKTORAL</b>	<b><i>Persentase Perangkat Daerah yang Menggunakan Data Statistik dalam Menyusun Perencanaan Pembangunan Daerah</i></b>	<b>100 persen</b>			<b>100 persen</b>	<b>444.255.500,00</b>						<b>100 persen</b>	<b>453.140.610,00</b>	

NO	KODE	URUSAN / BIDANG URUSAN / PROGRAM / KEGIATAN / SUB KEGIATAN	INDIKATOR PROGRAM / KEGIATAN / SUB KEGIATAN	TARGET AKHIR PERIODE RENSTRA OPD	REALISASI CAPAIAN RENJA OPD TAHUN 2022	PRAKIRAAN CAPAIAN TARGET RENJA OPD TAHUN 2023	CAPAIAN KINERJA DAN KERANGKA PENDANAAN					KELOMPOK SASARAN	PRAKIRAAN MAJU RENCANA TAHUN 2025		PERANGKAT DAERAH PENANGGUNG JAWAB	
							TARGET 2024	PAGU INDIKATIF (Rp)	LOKASI	SUMBER DANA	PRIORITAS		TARGET	PAGU INDIKATIF (Rp)		
											NASIONAL					DAERAH
1	2	3	4	5	6	7	8	9	10	11	12	13	14	15	16	17
	2.20.02.2.01	Penyelenggaraan Statistik Sektoral di Lingkup Daerah Kabupaten/Kota	<i>Persentase Data Statistik Sektoral sesuai Prinsip Satu Data Indonesia</i>	80 Persen			75 Persen	444.255.500,00			-	-	-	75 Persen	453.140.610,00	DINAS KOMUNIKASI DAN INFORMATIKA
	2.20.02.2.01.01	Koordinasi dan Sinkronisasi Pengumpulan, Pengolahan, Analisis dan Diseminasi Data Statistik Sektoral														
			<i>Jumlah Dokumen Koordinasi dan Sinkronisasi Pengumpulan, Pengolahan, Analisis dan Diseminasi Data Statistik Sektoral</i>	3 Dokumen			3 Dokumen	162.750.000,00	- Kab. Madiun, Semua Kecamatan, Semua Kel/Desa	DANA TRANSFER UMUM-DANA BAGI HASIL	-	-	-	3 Dokumen	166.005.000,00	DINAS KOMUNIKASI DAN INFORMATIKA
	2.20.02.2.01.02	Peningkatan Kapasitas SDM Pemerintah Daerah dalam Peningkatan Mutu Statistik Daerah yang Terintegrasi														
			<i>Jumlah SDM yang Meningkatkan Kapasitasnya dalam Peningkatan Mutu Statistik Daerah yang Terintegrasi</i>	53 Orang			53 Orang	40.380.500,00	- Kab. Madiun, Semua Kecamatan, Semua Kel/Desa	DANA TRANSFER UMUM-DANA BAGI HASIL	-	-	-	53 Orang	41.188.110,00	DINAS KOMUNIKASI DAN INFORMATIKA
	2.20.02.2.01.06	Penyelenggaraan Otorisasi Statistik Sektoral di Daerah														
			<i>Jumlah Data Statistik Sektoral yang Dihimpun</i>	2 Dokumen			2 Dokumen	241.125.000,00	- Kab. Madiun, Semua Kecamatan, Semua Kel/Desa	DANA TRANSFER UMUM-DANA BAGI HASIL	-	-	-	2 Dokumen	245.947.500,00	DINAS KOMUNIKASI DAN INFORMATIKA
	<b>2.21</b>	<b>URUSAN PEMERINTAHAN BIDANG PERSANDIAN</b>						<b>226.109.500,00</b>							<b>239.255.000,00</b>	
1.	<b>2.21.02</b>	<b>PROGRAM PENYELENGGARAAN PERSANDIAN UNTUK PENGAMANAN INFORMASI</b>	<b><i>Persentase Pengamanan Informasi Pemerintah Daerah</i></b>	<b>100 persen</b>			<b>100 persen</b>	<b>226.109.500,00</b>						<b>100 persen</b>	<b>239.255.000,00</b>	
	2.21.02.2.01	Penyelenggaraan Persandian untuk Pengamanan Informasi Pemerintah Daerah Kabupaten/Kota	<i>Persentase layanan keamanan informasi yang dikelola</i>	100 Persen			100 Persen	174.859.500,00			-	-	-	100 Persen	179.255.000,00	DINAS KOMUNIKASI DAN INFORMATIKA
	2.21.02.2.01.03	Pelaksanaan Keamanan Informasi Pemerintahan Daerah Kabupaten/Kota Berbasis Elektronik dan Non Elektronik														
			<i>Jumlah Laporan Pelaksanaan Keamanan Informasi Pemerintahan Daerah Kabupaten/Kota Berbasis Elektronik dan Non Elektronik</i>	2 Laporan			2 Laporan	150.250.000,00	- Kab. Madiun, Semua Kecamatan, Semua Kel/Desa	DANA TRANSFER UMUM-DANA BAGI HASIL	-	-	-	2 Laporan	153.255.000,00	DINAS KOMUNIKASI DAN INFORMATIKA
	2.21.02.2.01.04	Penyediaan Layanan Keamanan Informasi Pemerintah Daerah Kabupaten/Kota														
			<i>Jumlah Perangkat Daerah yang Telah Menggunakan Layanan Keamanan Informasi</i>	61 Perangkat Daerah			61 Perangkat Daerah	24.609.500,00	- Kab. Madiun, Semua Kecamatan, Semua Kel/Desa	DANA TRANSFER UMUM-DANA BAGI HASIL	-	-	-	61 Perangkat Daerah	26.000.000,00	DINAS KOMUNIKASI DAN INFORMATIKA
	2.21.02.2.02	Penetapan Pola Hubungan Komunikasi Sandi Antar Perangkat Daerah Kabupaten/Kota	<i>Persentase Pejabat Yang telah melaksanakan jaring komunikasi sandi (JKS)</i>	100 Persen			100 Persen	51.250.000,00			-	-	-	100 Persen	60.000.000,00	DINAS KOMUNIKASI DAN INFORMATIKA
	2.21.02.2.02.01	Operasionalisasi Jaring Komunikasi Sandi Pemerintah Daerah Kabupaten/Kota														

NO	KODE	URUSAN / BIDANG URUSAN / PROGRAM / KEGIATAN / SUB KEGIATAN	INDIKATOR PROGRAM / KEGIATAN / SUB KEGIATAN	TARGET AKHIR PERIODE RENSTRA OPD	REALISASI CAPAIAN RENJA OPD TAHUN 2022	PRAKIRAAN CAPAIAN TARGET RENJA OPD TAHUN 2023	CAPAIAN KINERJA DAN KERANGKA PENDANAAN					KELOMPOK SASARAN	PRAKIRAAN MAJU RENCANA TAHUN 2025		PERANGKAT DAERAH PENANGGUNG JAWAB	
							TARGET 2024	PAGU INDIKATIF (Rp)	LOKASI	SUMBER DANA	PRIORITAS		TARGET	PAGU INDIKATIF (Rp)		
											NASIONAL					DAERAH
1	2	3	4	5	6	7	8	9	10	11	12	13	14	15	16	17
			<i>Jumlah Perangkat Daerah yang Terhubung dalam Jaring Komunikasi Sandi</i>	74 Perangkat Daerah			74 Perangkat Daerah	51.250.000,00	- Kab. Madiun, Semua Kecamatan, Semua Kel/Desa	PENDAPATAN ASLI DAERAH (PAD)	-	-	-	74 Perangkat Daerah	60.000.000,00	DINAS KOMUNIKASI DAN INFORMATIKA
<b>J U M L A H</b>								<b>8.997.667.977,00</b>							<b>9.125.057.636,00</b>	

**RENCANA KERJA ORGANISASI PERANGKAT DAERAH (RENJA OPD)  
DINAS PERDAGANGAN, KOPERASI DAN USAHA MIKRO KAB. MADIUN  
TAHUN 2024**

NO	KODE	URUSAN / BIDANG URUSAN / PROGRAM / KEGIATAN / SUB KEGIATAN	INDIKATOR PROGRAM / KEGIATAN / SUB KEGIATAN	TARGET AKHIR PERIODE RENSTRA OPD	REALISASI CAPAIAN RENJA OPD TAHUN 2022	PRAKIRAAN CAPAIAN TARGET RENJA OPD TAHUN 2023	CAPAIAN KINERJA DAN KERANGKA PENDANAAN						KELOMPOK SASARAN	PRAKIRAAN MAJU RENCANA TAHUN 2025		PERANGKAT DAERAH PENANGGUNG JAWAB	
							TARGET 2024	PAGU INDIKATIF (Rp)	LOKASI	SUMBER DANA	PRIORITAS			TARGET	PAGU INDIKATIF (Rp)		
											NASIONAL	DAERAH					
1	2	3	4	5	6	7	8	9	10	11	12	13	14	15	16	17	
		<b>DINAS PERDAGANGAN, KOPERASI DAN USAHA MIKRO</b>						<b>14.088.821.452,00</b>							<b>14.175.964.158,00</b>		
	2	URUSAN PEMERINTAHAN WAJIB YANG TIDAK BERKAITAN DENGAN PELAYANAN DASAR						9.853.806.272,00							9.728.415.206,00		
	2.17	URUSAN PEMERINTAHAN BIDANG KOPERASI, USAHA KECIL, DAN MENENGAH						9.853.806.272,00							9.728.415.206,00		
1.	2.17.01	PROGRAM PENUNJANG URUSAN PEMERINTAHAN DAERAH KABUPATEN/KOTA	<i>Kepuasan ASN terhadap pelayanan kesekretariatan Perangkat Daerah Kepuasan ASN terhadap pelayanan kesekretariatan Perangkat Daerah Nilai Pengawasan Kearsipan Internal Nilai SAKIP Perangkat Daerah Nilai SAKIP Perangkat Daerah</i>	100 nilai				100 persen 88,15 persen 100 nilai 78 nilai 78 nilai						100 persen 88,15 persen 100 nilai 78 nilai 78 nilai	7.951.045.206,00		
	2.17.01.2.01	Perencanaan, Panggaran, dan Evaluasi Kinerja Perangkat Daerah	<i>Persentase Dokumen Perencanaan dan Evaluasi Kinerja yang Sesuai Peraturan</i>	100 %				100 %	38.000.000,00			-	-	-	100 %	40.000.000,00	DINAS PERDAGANGAN, KOPERASI DAN USAHA MIKRO
	2.17.01.2.01.01	Penyusunan Dokumen Perencanaan Perangkat Daerah															
			<i>Jumlah Dokumen Perencanaan Perangkat Daerah</i>					30 Dokumen	38.000.000,00	- Kab. Madiun, Semua Kecamatan, Semua Kel/Desa	DANA TRANSFER UMUM-DANA ALOKASI UMUM	-	-	-	30 Dokumen	40.000.000,00	DINAS PERDAGANGAN, KOPERASI DAN USAHA MIKRO
	2.17.01.2.02	Administrasi Keuangan Perangkat Daerah	<i>Persentase Kecepatan dan Ketepatan Penyediaan gaji dan tunjangan ASN Persentase Kecepatan dan Ketepatan Penyediaan Gaji dan Tunjangan ASN</i>	100 %				100 % 100 %	6.352.845.206,00			-	-	-	100 % 100 %	6.352.845.206,00	DINAS PERDAGANGAN, KOPERASI DAN USAHA MIKRO
	2.17.01.2.02.01	Penyediaan Gaji dan Tunjangan ASN															
			<i>Jumlah Orang yang Menerima Gaji dan Tunjangan ASN</i>	35 Orang/bulan				67 Orang/bulan	6.352.845.206,00	- Kab. Madiun, Semua Kecamatan, Semua Kel/Desa	DANA TRANSFER UMUM-DANA ALOKASI UMUM	-	-	-	67 Orang/bulan	6.352.845.206,00	DINAS PERDAGANGAN, KOPERASI DAN USAHA MIKRO
	2.17.01.2.03	Administrasi Barang Milik Daerah pada Perangkat Daerah	<i>Persentase Administrasi Barang Milik Daerah yang Terpenuhi</i>	100 %				80 %	190.265.900,00			-	-	-	80 %	0,00	DINAS PERDAGANGAN, KOPERASI DAN USAHA MIKRO
	2.17.01.2.03.02	Pengamanan Barang Milik Daerah SKPD															
			<i>Jumlah Dokumen Pengamanan Barang Milik Daerah SKPD</i>	1 Dokumen				0 Dokumen	190.265.900,00	- Kab. Madiun, Semua Kecamatan, Semua Kel/Desa	PENDAPATAN ASLI DAERAH (PAD)	-	-	-	0 Dokumen	0,00	DINAS PERDAGANGAN, KOPERASI DAN USAHA MIKRO



NO	KODE	URUSAN / BIDANG URUSAN / PROGRAM / KEGIATAN / SUB KEGIATAN	INDIKATOR PROGRAM / KEGIATAN / SUB KEGIATAN	TARGET AKHIR PERIODE RENSTRA OPD	REALISASI CAPAIAN RENJA OPD TAHUN 2022	PRAKIRAAN CAPAIAN TARGET RENJA OPD TAHUN 2023	CAPAIAN KINERJA DAN KERANGKA PENDANAAN						KELOMPOK SASARAN	PRAKIRAAN MAJU RENCANA TAHUN 2025		PERANGKAT DAERAH PENANGGUNG JAWAB
							TARGET 2024	PAGU INDIKATIF (Rp)	LOKASI	SUMBER DANA	PRIORITAS			TARGET	PAGU INDIKATIF (Rp)	
											NASIONAL	DAERAH				
1	2	3	4	5	6	7	8	9	10	11	12	13	14	15	16	17
	2.17.01.2.06	Administrasi Umum Perangkat Daerah	Persentase Administrasi Umum yang Terpenuhi	100 %			100 %	422.981.034,00			-	-	-	100 %	436.200.000,00	DINAS PERDAGANGAN, KOPERASI DAN USAHA MIKRO
	2.17.01.2.06.01	Penyediaan Komponen Instalasi Listrik/Penerangan Bangunan Kantor														
			Jumlah Paket Komponen Instalasi Listrik/Penerangan Bangunan Kantor yang Disediakan	1 Paket			13 Paket	6.207.805,00	- Kab. Madiun, Semua Kecamatan, Semua Kel/Desa	DANA TRANSFER UMUM-DANA ALOKASI UMUM	-	-	-	13 Paket	7.000.000,00	DINAS PERDAGANGAN, KOPERASI DAN USAHA MIKRO
	2.17.01.2.06.02	Penyediaan Peralatan dan Perlengkapan Kantor														
			Jumlah Paket Peralatan dan Perlengkapan Kantor yang Disediakan	6 Paket			10 Paket	71.105.696,00	- Kab. Madiun, Semua Kecamatan, Semua Kel/Desa	PENDAPATAN ASLI DAERAH (PAD)	-	-	-	10 Paket	70.000.000,00	DINAS PERDAGANGAN, KOPERASI DAN USAHA MIKRO
	2.17.01.2.06.04	Penyediaan Bahan Logistik Kantor														
			Jumlah Paket Bahan Logistik Kantor yang Disediakan	5 Paket			53 Paket	109.973.473,00	- Kab. Madiun, Semua Kecamatan, Semua Kel/Desa	DANA TRANSFER UMUM-DANA BAGI HASIL	-	-	-	53 Paket	115.000.000,00	DINAS PERDAGANGAN, KOPERASI DAN USAHA MIKRO
	2.17.01.2.06.05	Penyediaan Barang Cetak dan Penggandaan														
			Jumlah Paket Barang Cetak dan Penggandaan yang Disediakan	1 Paket			4 Paket	21.814.560,00	- Kab. Madiun, Semua Kecamatan, Semua Kel/Desa	DANA TRANSFER UMUM-DANA ALOKASI UMUM	-	-	-	4 Paket	24.000.000,00	DINAS PERDAGANGAN, KOPERASI DAN USAHA MIKRO
	2.17.01.2.06.06	Penyediaan Bahan Bacaan dan Peraturan Perundang-undangan														
			Jumlah Dokumen Bahan Bacaan dan Peraturan Perundang-Undangan yang Disediakan	12 Dokumen			60 Dokumen	6.744.000,00	- Kab. Madiun, Semua Kecamatan, Semua Kel/Desa	DANA TRANSFER UMUM-DANA ALOKASI UMUM	-	-	-	60 Dokumen	7.200.000,00	DINAS PERDAGANGAN, KOPERASI DAN USAHA MIKRO
	2.17.01.2.06.09	Penyelenggaraan Rapat Koordinasi dan Konsultasi SKPD														
			Jumlah Laporan Penyelenggaraan Rapat Koordinasi dan Konsultasi SKPD	100 Laporan			693 Laporan	205.193.000,00	- Kab. Madiun, Semua Kecamatan, Semua Kel/Desa	PENDAPATAN ASLI DAERAH (PAD)	-	-	-	693 Laporan	210.000.000,00	DINAS PERDAGANGAN, KOPERASI DAN USAHA MIKRO
	2.17.01.2.06.10	Penatausahaan Arsip Dinamis pada SKPD														
			Jumlah Dokumen Penatausahaan Arsip Dinamis pada SKPD	10 Dokumen			4 Dokumen	1.942.500,00	- Kab. Madiun, Semua Kecamatan, Semua Kel/Desa	PENDAPATAN ASLI DAERAH (PAD)	-	-	-	4 Dokumen	3.000.000,00	DINAS PERDAGANGAN, KOPERASI DAN USAHA MIKRO
	2.17.01.2.08	Penyediaan Jasa Penunjang Urusan Pemerintahan Daerah	Persentase Jasa Penunjang Urusan Pemerintahan yang Terpenuhi Persentase Jasa Penunjang Urusan Pemerintah yang Terpenuhi	100 %			100 % 100 %	836.314.302,00			-	-	-	100 % 100 %	860.000.000,00	DINAS PERDAGANGAN, KOPERASI DAN USAHA MIKRO
	2.17.01.2.08.02	Penyediaan Jasa Komunikasi, Sumber Daya Air dan Listrik														

NO	KODE	URUSAN / BIDANG URUSAN / PROGRAM / KEGIATAN / SUB KEGIATAN	INDIKATOR PROGRAM / KEGIATAN / SUB KEGIATAN	TARGET AKHIR PERIODE RENSTRA OPD	REALISASI CAPAIAN RENJA OPD TAHUN 2022	PRAKIRAAN CAPAIAN TARGET RENJA OPD TAHUN 2023	CAPAIAN KINERJA DAN KERANGKA PENDANAAN						KELOMPOK SASARAN	PRAKIRAAN MAJU RENCANA TAHUN 2025		PERANGKAT DAERAH PENANGGUNG JAWAB
							TARGET 2024	PAGU INDIKATIF (Rp)	LOKASI	SUMBER DANA	PRIORITAS			TARGET	PAGU INDIKATIF (Rp)	
											NASIONAL	DAERAH				
1	2	3	4	5	6	7	8	9	10	11	12	13	14	15	16	17
			<i>Jumlah Laporan Penyediaan Jasa Komunikasi, Sumber Daya Air dan Listrik yang Disediakan</i>	12 Laporan			300 Laporan	460.048.780,00	- Kab. Madiun, Semua Kecamatan, Semua Kel/Desa	PENDAPATAN ASLI DAERAH (PAD)	-	-	-	300 Laporan	475.000.000,00	DINAS PERDAGANGAN, KOPERASI DAN USAHA MIKRO
	2.17.01.2.08.04	Penyediaan Jasa Pelayanan Umum Kantor														
			<i>Jumlah Laporan Penyediaan Jasa Pelayanan Umum Kantor yang Disediakan</i>	12 Laporan			12 Laporan	376.265.522,00	- Kab. Madiun, Semua Kecamatan, Semua Kel/Desa	PENDAPATAN ASLI DAERAH (PAD)	-	-	-	12 Laporan	385.000.000,00	DINAS PERDAGANGAN, KOPERASI DAN USAHA MIKRO
	2.17.01.2.09	Pemeliharaan Barang Milik Daerah Penunjang Urusan Pemerintahan Daerah	<i>Persentase Barang Milik Daerah yang Memadai</i>	100 %			100 %	242.029.830,00			-	-	-	100 %	262.000.000,00	DINAS PERDAGANGAN, KOPERASI DAN USAHA MIKRO
	2.17.01.2.09.01	Penyediaan Jasa Pemeliharaan, Biaya Pemeliharaan, dan Pajak Kendaraan Perorangan Dinas atau Kendaraan Dinas Jabatan														
			<i>Jumlah Kendaraan Perorangan Dinas atau Kendaraan Dinas Jabatan yang Dipelihara dan Dibayarkan Pajaknya</i>	18 Unit			7 Unit	135.729.651,00	- Kab. Madiun, Semua Kecamatan, Semua Kel/Desa	DANA TRANSFER UMUM-DANA ALOKASI UMUM	-	-	-	7 Unit	147.000.000,00	DINAS PERDAGANGAN, KOPERASI DAN USAHA MIKRO
	2.17.01.2.09.05	Pemeliharaan Mebel														
			<i>Jumlah Mebel yang Dipelihara</i>	35 Unit			125 Unit	11.935.000,00	- Kab. Madiun, Semua Kecamatan, Semua Kel/Desa	DANA TRANSFER UMUM-DANA ALOKASI UMUM	-	-	-	125 Unit	13.000.000,00	DINAS PERDAGANGAN, KOPERASI DAN USAHA MIKRO
	2.17.01.2.09.06	Pemeliharaan Peralatan dan Mesin Lainnya														
			<i>Jumlah Peralatan dan Mesin Lainnya yang Dipelihara</i>	10 Unit			50 Unit	57.870.058,00	- Kab. Madiun, Semua Kecamatan, Semua Kel/Desa	DANA TRANSFER UMUM-DANA ALOKASI UMUM	-	-	-	50 Unit	62.000.000,00	DINAS PERDAGANGAN, KOPERASI DAN USAHA MIKRO
	2.17.01.2.09.09	Pemeliharaan/Rehabilitasi Gedung Kantor dan Bangunan Lainnya														
			<i>Jumlah Gedung Kantor dan Bangunan Lainnya yang Dipelihara/Direhabilitasi</i>	1 Unit			2 Unit	36.495.121,00	- Kab. Madiun, Semua Kecamatan, Semua Kel/Desa	DANA TRANSFER UMUM-DANA ALOKASI UMUM	-	-	-	2 Unit	40.000.000,00	DINAS PERDAGANGAN, KOPERASI DAN USAHA MIKRO
2.	2.17.02	<b>PROGRAM PELAYANAN IZIN USAHA SIMPAN PINJAM</b>	<b><i>Jumlah Pengawasan Bahan Berbahaya Pada Pengguna Akhir Persentase Izin Usaha Simpan Pinjam Yang Telah Diterbitkan</i></b>	<b>80 %</b>			<b>3 Kali 80 %</b>	<b>34.000.000,00</b>						<b>3 Kali 80 %</b>	<b>35.000.000,00</b>	
	2.17.02.2.01	Penerbitan Izin Usaha Simpan Pinjam untuk Koperasi dengan Wilayah Keanggotaan dalam Daerah Kabupaten/Kota	<i>Jumlah Izin Usaha Simpan yang telah Diterbitkan</i>	60 Unit Usaha			60 Unit Usaha	34.000.000,00			-	-	-	60 Unit Usaha	35.000.000,00	DINAS PERDAGANGAN, KOPERASI DAN USAHA MIKRO
	2.17.02.2.01.01	Fasilitasi Pemenuhan Izin Usaha Simpan Pinjam dan Pembukaan Kantor Cabang, Cabang Pembantu dan Kantor Kas Koperasi Simpan Pinjam untuk Koperasi dengan Wilayah Keanggotaan dalam Daerah Kabupaten/Kota														



NO	KODE	URUSAN / BIDANG URUSAN / PROGRAM / KEGIATAN / SUB KEGIATAN	INDIKATOR PROGRAM / KEGIATAN / SUB KEGIATAN	TARGET AKHIR PERIODE RENSTRA OPD	REALISASI CAPAIAN RENJA OPD TAHUN 2022	PRAKIRAAN CAPAIAN TARGET RENJA OPD TAHUN 2023	CAPAIAN KINERJA DAN KERANGKA PENDANAAN						KELOMPOK SASARAN	PRAKIRAAN MAJU RENCANA TAHUN 2025		PERANGKAT DAERAH PENANGGUNG JAWAB
							TARGET 2024	PAGU INDIKATIF (Rp)	LOKASI	SUMBER DANA	PRIORITAS			TARGET	PAGU INDIKATIF (Rp)	
											NASIONAL	DAERAH				
1	2	3	4	5	6	7	8	9	10	11	12	13	14	15	16	17
			<i>Jumlah Usaha Simpan Pinjam dan Pembukaan Kantor Cabang, Cabang Pembantu dan Kantor Kas Koperasi Simpan Pinjam untuk Koperasi dengan Wilayah Keanggotaan dalam Daerah Kabupaten/Kota</i>	60 Unit Usaha			60 Unit Usaha	34.000.000,00	- Kab. Madiun, Semua Kecamatan, Semua Kel/Desa	DANA TRANSFER UMUM-DANA ALOKASI UMUM	-	-	-	60 Unit Usaha	35.000.000,00	DINAS PERDAGANGAN, KOPERASI DAN USAHA MIKRO
3.	2.17.03	<b>PROGRAM PENGAWASAN DAN PEMERIKSAAN KOPERASI</b>	<b>Jumlah koperasi aktif</b>	<b>410 unit usaha</b>			<b>400 unit usaha</b>	<b>100.000.000,00</b>						<b>400 unit usaha</b>	<b>100.000.000,00</b>	
	2.17.03.2.01	Pemeriksaan dan Pengawasan Koperasi, Koperasi Simpan Pinjam/Unit Simpan Pinjam Koperasi yang Wilayah Keanggotaannya dalam Daerah Kabupaten/ Kota	<i>Jumlah Koperasi Aktif yang telah Diperiksa dan Diawasi</i>	180 Unit Usaha			160 Unit Usaha	100.000.000,00			-	-	-	160 Unit Usaha	100.000.000,00	DINAS PERDAGANGAN, KOPERASI DAN USAHA MIKRO
	2.17.03.2.01.01	Pengawasan Kekuatan, Kesehatan, Kemandirian, Ketangguhan, serta Akuntabilitas Koperasi Kewenangan Kabupaten/Kota														
			<i>Jumlah Koperasi yang Telah Dilakukan Pengawasan Kekuatan, Kesehatan, Kemandirian, Ketangguhan, serta Akuntabilitas Koperasi Kewenangan Kabupaten/Kota</i>	100 Unit Usaha			90 Unit Usaha	50.000.000,00	- Kab. Madiun, Semua Kecamatan, Semua Kel/Desa	PENDAPATAN BAGI HASIL PAJAK ROKOK-PENEGAKAN DISIPLIN	-	-	-	90 Unit Usaha	50.000.000,00	DINAS PERDAGANGAN, KOPERASI DAN USAHA MIKRO
	2.17.03.2.01.02	Pemeriksaan Kepatuhan Koperasi Terhadap Peraturan Perundang-Undangan Kewenangan Kabupaten/Kota														
			<i>Jumlah Koperasi yang Memenuhi Peraturan Perundang-Undangan Kewenangan Kabupaten/Kota Kinerja</i>	80 Unit Usaha			70 Unit Usaha	50.000.000,00	- Kab. Madiun, Semua Kecamatan, Semua Kel/Desa	LAIN-LAIN PENDAPATAN DAERAH YANG SAH	-	-	-	70 Unit Usaha	50.000.000,00	DINAS PERDAGANGAN, KOPERASI DAN USAHA MIKRO
4.	2.17.04	<b>PROGRAM PENILAIAN KESEHATAN KSP/USP KOPERASI</b>	<b>Jumlah Koperasi sehat</b>	<b>170 unit usaha</b>			<b>150 unit usaha</b>	<b>75.000.000,00</b>						<b>150 unit usaha</b>	<b>75.000.000,00</b>	
	2.17.04.2.01	Penilaian Kesehatan Koperasi Simpan Pinjam/Unit Simpan Pinjam Koperasi yang Wilayah Keanggotaannya dalam 1 (Satu) Daerah Kabupaten/Kota	<i>Jumlah Koperasi yang telah Dilakukan Penilaian Kesehatan</i>	170 Unit Usaha			150 Unit Usaha	75.000.000,00			-	-	-	150 Unit Usaha	75.000.000,00	DINAS PERDAGANGAN, KOPERASI DAN USAHA MIKRO
	2.17.04.2.01.01	Pelaksanaan Penilaian Kesehatan KSP/USP Koperasi Kewenangan Kabupaten/Kota														
			<i>Jumlah Unit Usaha Koperasi yang Telah Dilakukan Penilaian Kesehatan</i>	170 Unit Usaha			150 Unit Usaha	75.000.000,00	- Kab. Madiun, Semua Kecamatan, Semua Kel/Desa	LAIN-LAIN PENDAPATAN DAERAH YANG SAH	-	-	-	150 Unit Usaha	75.000.000,00	DINAS PERDAGANGAN, KOPERASI DAN USAHA MIKRO
5.	2.17.05	<b>PROGRAM PENDIDIKAN DAN LATIHAN PERKOPERASIAN</b>	<b>Pesentase koperasi yang telah dilatih</b>	<b>26 persen</b>			<b>23 persen</b>	<b>471.370.000,00</b>						<b>23 persen</b>	<b>471.370.000,00</b>	

NO	KODE	URUSAN / BIDANG URUSAN / PROGRAM / KEGIATAN / SUB KEGIATAN	INDIKATOR PROGRAM / KEGIATAN / SUB KEGIATAN	TARGET AKHIR PERIODE RENSTRA OPD	REALISASI CAPAIAN RENJA OPD TAHUN 2022	PRAKIRAAN CAPAIAN TARGET RENJA OPD TAHUN 2023	CAPAIAN KINERJA DAN KERANGKA PENDANAAN						KELOMPOK SASARAN	PRAKIRAAN MAJU RENCANA TAHUN 2025		PERANGKAT DAERAH PENANGGUNG JAWAB
							TARGET 2024	PAGU INDIKATIF (Rp)	LOKASI	SUMBER DANA	PRIORITAS			TARGET	PAGU INDIKATIF (Rp)	
											NASIONAL	DAERAH				
1	2	3	4	5	6	7	8	9	10	11	12	13	14	15	16	17
	2.17.05.2.01	Pendidikan dan Latihan Perkoperasian Bagi Koperasi yang Wilayah Keanggotaan dalam Daerah Kabupaten/Kota	<i>Jumlah Koperasi yang telah Dilatih</i>	100 Unit Usaha			90 Unit Usaha	198.000.000,00			-	-	-	90 Unit Usaha	198.000.000,00	DINAS PERDAGANGAN, KOPERASI DAN USAHA MIKRO
	2.17.05.2.01.01	Peningkatan Pemahaman dan Pengetahuan Perkoperasian serta Kapasitas dan Kompetensi SDM Koperasi														
			<i>Jumlah SDM yang Memahami Pengetahuan Perkoperasian</i>	100 Orang			90 Orang	198.000.000,00	- Kab. Madiun, Semua Kecamatan, Semua Kel/Desa	DAK NON FISIK-PK2UKM	-	-	-	90 Orang	198.000.000,00	DINAS PERDAGANGAN, KOPERASI DAN USAHA MIKRO
	2.17.05.2.03	Pendidikan dan Pelatihan SDM Usaha Mikro dalam 1 (Satu) Daerah Kabupaten/Kota	<i>Jumlah UM yang Terfasilitasi Melalui Pelatihan</i>	150 UM			150 UM	273.370.000,00			-	-	-	150 UM	273.370.000,00	DINAS PERDAGANGAN, KOPERASI DAN USAHA MIKRO
	2.17.05.2.03.01	Peningkatan Pemahaman dan Pengetahuan Usaha Mikro serta Kapasitas dan Kompetensi SDM Usaha Mikro														
			0	90			0 0	273.370.000,00	- Kab. Madiun, Semua Kecamatan, Semua Kel/Desa	DAK NON FISIK-PK2UKM	-	-	-	0 0	273.370.000,00	DINAS PERDAGANGAN, KOPERASI DAN USAHA MIKRO
6.	<b>2.17.06</b>	<b>PROGRAM PEMBERDAYAAN DAN PERLINDUNGAN KOPERASI</b>	<b><i>Persentase koperasi yang telah diberdayakan dan dilindungi</i></b>	<b>40 persen</b>			<b>40 persen</b>	<b>175.000.000,00</b>						<b>40 persen</b>	<b>175.000.000,00</b>	
	2.17.06.2.01	Pemberdayaan dan Perlindungan Koperasi yang Keanggotaannya dalam Daerah Kabupaten/Kota	<i>Jumlah Koperasi yang telah Diberdayakan dan Dilindungi</i>	170 Unit Usaha			160 Unit Usaha	175.000.000,00			-	-	-	160 Unit Usaha	175.000.000,00	DINAS PERDAGANGAN, KOPERASI DAN USAHA MIKRO
	2.17.06.2.01.01	Pemberdayaan Peningkatan Produktivitas, Nilai Tambah, Akses Pasar, Akses Pembiayaan, Penguatan Kelembagaan, Penataan Manajemen, Standarisasi, dan Restrukturisasi Usaha Koperasi Kewenangan Kabupaten/Kota														
			<i>Jumlah Unit Usaha yang Produktif, Bernilai Tambah, Memiliki Akses Pasar, Akses Pembiayaan, Penguatan Kelembagaan, Penataan Manajemen, Standarisasi, dan Restrukturisasi Usaha Koperasi Kewenangan Kabupaten/Kota</i>	170 Unit Usaha			160 Unit Usaha	175.000.000,00	- Kab. Madiun, Semua Kecamatan, Semua Kel/Desa	PENDAPATAN BAGI HASIL PAJAK ROKOK-PENEGAKAN DISIPLIN	-	-	-	160 Unit Usaha	175.000.000,00	DINAS PERDAGANGAN, KOPERASI DAN USAHA MIKRO
7.	<b>2.17.07</b>	<b>PROGRAM PEMBERDAYAAN USAHA MENENGAH, USAHA KECIL, DAN USAHA MIKRO (UMKM)</b>	<b><i>Jumlah SDM Usaha Mikro Yang dibina</i></b>	<b>880 usaha mikro</b>			<b>810 usaha mikro</b>	<b>666.000.000,00</b>						<b>810 usaha mikro</b>	<b>671.000.000,00</b>	
	2.17.07.2.01	Pemberdayaan Usaha Mikro yang Dilakukan Melalui Pendataan, Kemitraan, Kemudahan Perizinan, Penguatan Kelembagaan dan Koordinasi dengan Para Pemangku Kepentingan	<i>Jumlah Usaha Mikro Yang Telah Terdata Jumlah Usaha Mikro Yang Telah Terfasilitasi dan Terbina</i>	280 UM			550 UM 260 UM	666.000.000,00			-	-	-	550 UM 260 UM	671.000.000,00	DINAS PERDAGANGAN, KOPERASI DAN USAHA MIKRO
	2.17.07.2.01.01	Pendataan Potensi dan Pengembangan Usaha Mikro														

NO	KODE	URUSAN / BIDANG URUSAN / PROGRAM / KEGIATAN / SUB KEGIATAN	INDIKATOR PROGRAM / KEGIATAN / SUB KEGIATAN	TARGET AKHIR PERIODE RENSTRA OPD	REALISASI CAPAIAN RENJA OPD TAHUN 2022	PRAKIRAAN CAPAIAN TARGET RENJA OPD TAHUN 2023	CAPAIAN KINERJA DAN KERANGKA PENDANAAN						KELOMPOK SASARAN	PRAKIRAAN MAJU RENCANA TAHUN 2025		PERANGKAT DAERAH PENANGGUNG JAWAB
							TARGET 2024	PAGU INDIKATIF (Rp)	LOKASI	SUMBER DANA	PRIORITAS			TARGET	PAGU INDIKATIF (Rp)	
											NASIONAL	DAERAH				
1	2	3	4	5	6	7	8	9	10	11	12	13	14	15	16	17
			<i>Jumlah Data Potensi dan Pengembangan Usaha Mikro</i>	1 Dokumen			1 Dokumen	25.000.000,00	- Kab. Madiun, Semua Kecamatan, Semua Kel/Desa	PENDAPATAN BAGI HASIL PAJAK ROKOK-PENEGAKAN DISIPLIN	-	-	-	1 Dokumen	30.000.000,00	DINAS PERDAGANGAN, KOPERASI DAN USAHA MIKRO
	2.17.07.2.01.02	Pemberdayaan Melalui Kemitraan Usaha Mikro														
			<i>Jumlah Unit Usaha yang Telah Melaksanakan Kemitraan Usaha Mikro</i>	115 Unit Usaha			115 Unit Usaha	175.000.000,00	- Kab. Madiun, Semua Kecamatan, Semua Kel/Desa	LAIN-LAIN PENDAPATAN DAERAH YANG SAH	-	-	-	115 Unit Usaha	175.000.000,00	DINAS PERDAGANGAN, KOPERASI DAN USAHA MIKRO
	2.17.07.2.01.03	Fasilitasi Kemudahan Perizinan Usaha Mikro														
			<i>Jumlah Usaha Mikro yang Telah Mendapatkan Perizinan</i>	330 Unit Usaha			320 Unit Usaha	190.000.000,00	- Kab. Madiun, Semua Kecamatan, Semua Kel/Desa	PENDAPATAN BAGI HASIL PAJAK ROKOK-PENEGAKAN DISIPLIN	-	-	-	320 Unit Usaha	190.000.000,00	DINAS PERDAGANGAN, KOPERASI DAN USAHA MIKRO
	2.17.07.2.01.04	Pemberdayaan Kelembagaan Potensi dan Pengembangan Usaha Mikro														
			<i>Jumlah Unit Usaha yang Telah Menerima Pembinaan dan Pendampingan Terhadap Usaha Mikro</i>	150 Unit Usaha			150 Unit Usaha	276.000.000,00	- Kab. Madiun, Semua Kecamatan, Semua Kel/Desa	DANA TRANSFER UMUM-DANA ALOKASI UMUM	-	-	-	150 Unit Usaha	276.000.000,00	DINAS PERDAGANGAN, KOPERASI DAN USAHA MIKRO
8.	<b>2.17.08</b>	<b>PROGRAM PENGEMBANGAN UMKM</b>	<b><i>Persentase Usaha Mikro Yang Terfasilitasi Pengembangan Produk</i></b>	<b>0,64 %</b>			<b>0,54 %</b>	<b>250.000.000,00</b>						<b>0,54 %</b>	<b>250.000.000,00</b>	
	2.17.08.2.01	Pengembangan Usaha Mikro dengan Orientasi Peningkatan Skala Usaha Menjadi Usaha Kecil	<i>Jumlah Penyelenggaraan Kegiatan Fasilitasi Pemasaran Produk Usaha Mikro</i>	14 Kali			14 Kali	250.000.000,00			-	-	-	14 Kali	250.000.000,00	DINAS PERDAGANGAN, KOPERASI DAN USAHA MIKRO
	2.17.08.2.01.01	Fasilitasi Usaha Mikro Menjadi Usaha Kecil dalam Pengembangan Produksi dan Pengolahan, Pemasaran, SDM, serta Desain dan Teknologi														
			<i>Jumlah Unit Usaha Mikro yang Terfasilitasi dalam Pengembangan Produksi dan Pengolahan, Pemasaran, SDM, serta Desain dan Teknologi</i>	265 Unit Usaha			255 Unit Usaha	250.000.000,00	- Kab. Madiun, Semua Kecamatan, Semua Kel/Desa	PENDAPATAN BAGI HASIL PAJAK ROKOK-PENEGAKAN DISIPLIN	-	-	-	255 Unit Usaha	250.000.000,00	DINAS PERDAGANGAN, KOPERASI DAN USAHA MIKRO
	<b>3</b>	<b>URUSAN PEMERINTAHAN PILIHAN</b>						<b>4.235.015.180,00</b>							<b>4.447.548.952,00</b>	
	<b>3.30</b>	<b>URUSAN PEMERINTAHAN BIDANG PERDAGANGAN</b>						<b>4.235.015.180,00</b>							<b>4.447.548.952,00</b>	
1.	<b>3.30.02</b>	<b>PROGRAM PERIZINAN DAN PENDAFTARAN PERUSAHAAN</b>	<b><i>Jumlah dokumen Perizinan yang telah diterbitkan Jumlah Pengawasan Bahan Berbahaya Pada Pengguna Akhir</i></b>	<b>3 Kali</b>			<b>23 dokumen 3 Kali</b>	<b>72.000.000,00</b>						<b>23 dokumen 3 Kali</b>	<b>50.000.000,00</b>	
	3.30.02.2.02	Penerbitan Tanda Daftar Gudang	<i>Jumlah Pengawasan Bahan Berbahaya Pada Pengguna Akhir Jumlah Rekomendasi TDG yang telah Diterbitkan</i>	25 Dokumen			3 Kali 15 Dokumen	25.000.000,00			-	-	-	3 Kali 15 Dokumen	0,00	DINAS PERDAGANGAN, KOPERASI DAN USAHA MIKRO
	3.30.02.2.02.01	Fasilitasi Penerbitan Tanda Daftar Gudang														

NO	KODE	URUSAN / BIDANG URUSAN / PROGRAM / KEGIATAN / SUB KEGIATAN	INDIKATOR PROGRAM / KEGIATAN / SUB KEGIATAN	TARGET AKHIR PERIODE RENSTRA OPD	REALISASI CAPAIAN RENJA OPD TAHUN 2022	PRAKIRAAN CAPAIAN TARGET RENJA OPD TAHUN 2023	CAPAIAN KINERJA DAN KERANGKA PENDANAAN					KELOMPOK SASARAN	PRAKIRAAN MAJU RENCANA TAHUN 2025		PERANGKAT DAERAH PENANGGUNG JAWAB	
							TARGET 2024	PAGU INDIKATIF (Rp)	LOKASI	SUMBER DANA	PRIORITAS		TARGET	PAGU INDIKATIF (Rp)		
											NASIONAL					DAERAH
1	2	3	4	5	6	7	8	9	10	11	12	13	14	15	16	17
			<i>Jumlah Dokumen Tanda Daftar Gudang</i>	15 Dokumen			15 Dokumen	25.000.000,00	- Kab. Madiun, Semua Kecamatan, Semua Kel/Desa	PENDAPATAN ASLI DAERAH (PAD)	-	-	-	15 Dokumen	0,00	DINAS PERDAGANGAN, KOPERASI DAN USAHA MIKRO
	3.30.02.2.03	Penerbitan Surat Tanda Pendaftaran Waralaba (STPW) untuk Penerima Waralaba dari Waralaba Dalam Negeri	<i>Jumlah Dokumen STPW yang Terverifikasi</i>	15 Dokumen			10 Dokumen	25.000.000,00			-	-	-	10 Dokumen	25.000.000,00	DINAS PERDAGANGAN, KOPERASI DAN USAHA MIKRO
	3.30.02.2.03.01	Fasilitasi Perizinan Surat Tanda Pendaftaran dan/atau Lanjutan Waralaba (STPW) Dalam Negeri Terintegrasi Secara Elektronik														
			<i>Jumlah Dokumen Perizinan Surat Tanda Pendaftaran dan/atau Lanjutan Waralaba (STPW) Dalam Negeri Terintegrasi Secara Elektronik</i>	15 Dokumen			15 Dokumen	25.000.000,00	- Kab. Madiun, Semua Kecamatan, Semua Kel/Desa	DANA TRANSFER UMUM-DANA BAGI HASIL	-	-	-	15 Dokumen	25.000.000,00	DINAS PERDAGANGAN, KOPERASI DAN USAHA MIKRO
	3.30.02.2.06	Pengendalian Fasilitas Penyimpanan Bahan Berbahaya dan Pengawasan Distribusi, Pengemasan dan Pelabelan Bahan Berbahaya di Tingkat Daerah Kabupaten/ Kota	<i>Jumlah Fasilitas Pengawasan Bahan Berbahaya yang telah Dilaksanakan</i>	8 Kali			4 Kali	22.000.000,00			-	-	-	4 Kali	25.000.000,00	DINAS PERDAGANGAN, KOPERASI DAN USAHA MIKRO
	3.30.02.2.06.03	Pengawasan Distribusi, Pengemasan dan Pelabelan Bahan Berbahaya Terhadap Pengguna Akhir Bahan Berbahaya (PA-B2) maupun Produsen B2 (P-B2)														
			<i>Jumlah Laporan Hasil Pengawasan Distribusi, Pengemasan dan Pelabelan Bahan Berbahaya Terhadap Distributor B2, Pengguna Akhir Bahan Berbahaya (PA-B2) maupun Produsen B2 (P-B2)</i>	3 Laporan			3 Laporan	22.000.000,00	- Kab. Madiun, Semua Kecamatan, Semua Kel/Desa	DANA TRANSFER UMUM-DANA BAGI HASIL	-	-	-	3 Laporan	25.000.000,00	DINAS PERDAGANGAN, KOPERASI DAN USAHA MIKRO
2.	<b>3.30.03</b>	<b>PROGRAM PENINGKATAN SARANA DISTRIBUSI PERDAGANGAN</b>	<b><i>Jumlah Peningkatan Sarana Distribusi Perdagangan Yang tersedia</i></b>	<b>46 unit</b>			<b>40 unit</b>	<b>2.635.457.500,00</b>						<b>40 unit</b>	<b>2.635.457.500,00</b>	
	3.30.03.2.01	Pembangunan dan Pengelolaan Sarana Distribusi Perdagangan	<i>Jumlah Sarana Distribusi Perdagangan dan Fasilitas Pengelolaan Yang Tersedia</i>	229 Unit			150 Unit	1.716.250.000,00			-	-	-	150 Unit	1.716.250.000,00	DINAS PERDAGANGAN, KOPERASI DAN USAHA MIKRO
	3.30.03.2.01.01	Penyediaan Sarana Distribusi Perdagangan														
			<i>Jumlah Sarana Distribusi Perdagangan</i>	46 Unit			40 Unit	1.050.000.000,00	- Kab. Madiun, Semua Kecamatan, Semua Kel/Desa	PENDAPATAN ASLI DAERAH (PAD)	-	-	-	40 Unit	1.050.000.000,00	DINAS PERDAGANGAN, KOPERASI DAN USAHA MIKRO
	3.30.03.2.01.02	Fasilitasi Pengelolaan Sarana Distribusi Perdagangan														
			<i>Jumlah Fasilitas Pengelolaan Sarana Distribusi Perdagangan</i>	20 Unit			20 Unit	666.250.000,00	- Kab. Madiun, Semua Kecamatan, Semua Kel/Desa	PENDAPATAN ASLI DAERAH (PAD)	-	-	-	20 Unit	666.250.000,00	DINAS PERDAGANGAN, KOPERASI DAN USAHA MIKRO
	3.30.03.2.02	Pembinaan Terhadap Pengelola Sarana Distribusi Perdagangan Masyarakat di Wilayah Kerjanya	<i>Jumlah Pengelola Sarana Distribusi Perdagangan yang Terasilitasi</i>	55 Orang			45 Orang	919.207.500,00			-	-	-	45 Orang	919.207.500,00	DINAS PERDAGANGAN, KOPERASI DAN USAHA MIKRO

NO	KODE	URUSAN / BIDANG URUSAN / PROGRAM / KEGIATAN / SUB KEGIATAN	INDIKATOR PROGRAM / KEGIATAN / SUB KEGIATAN	TARGET AKHIR PERIODE RENSTRA OPD	REALISASI CAPAIAN RENJA OPD TAHUN 2022	PRAKIRAAN CAPAIAN TARGET RENJA OPD TAHUN 2023	CAPAIAN KINERJA DAN KERANGKA PENDANAAN						KELOMPOK SASARAN	PRAKIRAAN MAJU RENCANA TAHUN 2025		PERANGKAT DAERAH PENANGGUNG JAWAB
							TARGET 2024	PAGU INDIKATIF (Rp)	LOKASI	SUMBER DANA	PRIORITAS			TARGET	PAGU INDIKATIF (Rp)	
											NASIONAL	DAERAH				
1	2	3	4	5	6	7	8	9	10	11	12	13	14	15	16	17
	3.30.03.2.02.01	Pembinaan dan Pengendalian Pengelola Sarana Distribusi Perdagangan														
			<i>Jumlah Dokumen Hasil Pembinaan dan Pengendalian kepada Pengelola Sarana Distribusi Perdagangan</i>	1 Dokumen			3 Dokumen	729.207.500,00	- Kab. Madiun, Semua Kecamatan, Semua Kel/Desa	PENDAPATAN ASLI DAERAH (PAD)	-	-	-	3 Dokumen	729.207.500,00	DINAS PERDAGANGAN, KOPERASI DAN USAHA MIKRO
	3.30.03.2.02.02	Pemberdayaan Pengelola Sarana Distribusi Perdagangan														
			<i>Jumlah Dokumen Hasil Pembinaan dan Pengendalian kepada Pengelola Sarana Distribusi Perdagangan</i>	1 Dokumen			2 Dokumen	190.000.000,00	- Kab. Madiun, Semua Kecamatan, Semua Kel/Desa	PENDAPATAN BAGI HASIL PAJAK ROKOK-PENEGAKAN DISIPLIN	-	-	-	2 Dokumen	190.000.000,00	DINAS PERDAGANGAN, KOPERASI DAN USAHA MIKRO
3.	<b>3.30.04</b>	<b>PROGRAM STABILISASI HARGA BARANG KEBUTUHAN POKOK DAN BARANG PENTING</b>	<b>Persentase Koefisien Variasi Harga</b>	<b>11,8 persen</b>			<b>12 persen</b>	<b>848.517.225,00</b>						<b>12 persen</b>	<b>873.050.997,00</b>	
	3.30.04.2.01	Menjamin Ketersediaan Barang Kebutuhan Pokok dan Barang Penting di Tingkat Daerah Kabupaten/ Kota	<i>Persentase Ketersediaan Barang Pokok</i>	100 %			100 %	80.466.228,00			-	-	-	100 %	85.000.000,00	DINAS PERDAGANGAN, KOPERASI DAN USAHA MIKRO
	3.30.04.2.01.01	Koordinasi dan Sinkronisasi Ketersediaan Barang Kebutuhan Pokok dan Barang Penting di Tingkat Agen dan Pasar Rakyat														
			<i>Jumlah Laporan Koordinasi dan Sinkronisasi Ketersediaan Barang Kebutuhan Pokok dan Barang Penting di Tingkat Agen dan Pasar Rakyat</i>	5 Laporan			5 Laporan	36.842.000,00	- Kab. Madiun, Semua Kecamatan, Semua Kel/Desa	DANA TRANSFER UMUM-DANA ALOKASI UMUM	-	-	-	5 Laporan	40.000.000,00	DINAS PERDAGANGAN, KOPERASI DAN USAHA MIKRO
	3.30.04.2.01.03	Pengendalian Ketersediaan Barang Kebutuhan Pokok dan Barang Penting di Tingkat Agen dan Pasar Rakyat														
			<i>Jumlah Laporan Pengendalian Stok atau Ketersediaan Barang Kebutuhan Pokok dan Barang Penting di Tingkat Agen dan Pasar Rakyat</i>	24 Laporan			24 Laporan	43.624.228,00	- Kab. Madiun, Semua Kecamatan, Semua Kel/Desa	PENDAPATAN ASLI DAERAH (PAD)	-	-	-	24 Laporan	45.000.000,00	DINAS PERDAGANGAN, KOPERASI DAN USAHA MIKRO
	3.30.04.2.02	Pengendalian Harga, dan Stok Barang Kebutuhan Pokok dan Barang Penting di Tingkat Pasar Kabupaten/Kota	<i>Persentase Laporan Harga Harian Melalui Sistem Informasi</i>	100 %			100 %	683.050.997,00			-	-	-	100 %	693.050.997,00	DINAS PERDAGANGAN, KOPERASI DAN USAHA MIKRO
	3.30.04.2.02.02	Pemantauan Harga dan Stok Barang Kebutuhan Pokok dan Barang Penting pada Pasar Rakyat yang Terintegrasi dalam Sistem Informasi Perdagangan														
			<i>Jumlah Laporan Pemantauan Harga dan Stok Barang Kebutuhan Pokok dan Barang Penting pada Pasar Rakyat yang Terintegrasi dalam Sistem Informasi Perdagangan</i>	12 Laporan			12 Laporan	100.000.000,00	- Kab. Madiun, Semua Kecamatan, Semua Kel/Desa	PENDAPATAN BAGI HASIL PAJAK ROKOK-PENEGAKAN DISIPLIN	-	-	-	12 Laporan	110.000.000,00	DINAS PERDAGANGAN, KOPERASI DAN USAHA MIKRO
	3.30.04.2.02.03	Pelaksanaan Operasi Pasar Reguler dan Pasar Khusus yang Berdampak dalam 1 (Satu) Kabupaten/Kota														



NO	KODE	URUSAN / BIDANG URUSAN / PROGRAM / KEGIATAN / SUB KEGIATAN	INDIKATOR PROGRAM / KEGIATAN / SUB KEGIATAN	TARGET AKHIR PERIODE RENSTRA OPD	REALISASI CAPAIAN RENJA OPD TAHUN 2022	PRAKIRAAN CAPAIAN TARGET RENJA OPD TAHUN 2023	CAPAIAN KINERJA DAN KERANGKA PENDANAAN						KELOMPOK SASARAN	PRAKIRAAN MAJU RENCANA TAHUN 2025		PERANGKAT DAERAH PENANGGUNG JAWAB
							TARGET 2024	PAGU INDIKATIF (Rp)	LOKASI	SUMBER DANA	PRIORITAS			TARGET	PAGU INDIKATIF (Rp)	
											NASIONAL	DAERAH				
1	2	3	4	5	6	7	8	9	10	11	12	13	14	15	16	17
			<i>Jumlah Laporan Pelaksanaan Operasi Pasar Reguler dan Pasar Khusus yang Berdampak dalam 1 (Satu) Kabupaten/Kota</i>	25 Laporan			25 Laporan	583.050.997,00	- Kab. Madiun, Semua Kecamatan, Semua Kel/Desa	PENDAPATAN ASLI DAERAH (PAD)	-	-	-	25 Laporan	583.050.997,00	DINAS PERDAGANGAN, KOPERASI DAN USAHA MIKRO
	3.30.04.2.03	Pengawasan Pupuk dan Pestisida Bersubsidi di Tingkat Daerah Kabupaten/Kota	<i>Persentase Penyaluran Pupuk dan Pestisida yang Bersubsidi</i>	82 %			80 %	85.000.000,00			-	-	-	80 %	95.000.000,00	DINAS PERDAGANGAN, KOPERASI DAN USAHA MIKRO
	3.30.04.2.03.03	Pengawasan Penyaluran dan Penggunaan Pupuk dan Pestisida Bersubsidi														
			<i>Jumlah Laporan Pengawasan Penyaluran dan Penggunaan Pupuk dan Pestisida Bersubsidi dengan Realisasi Minimal 90%</i>	6 Laporan			5 Laporan	85.000.000,00	- Kab. Madiun, Semua Kecamatan, Semua Kel/Desa	PENDAPATAN BAGI HASIL PAJAK ROKOK-PENEGAKAN DISIPLIN	-	-	-	5 Laporan	95.000.000,00	DINAS PERDAGANGAN, KOPERASI DAN USAHA MIKRO
4.	<b>3.30.05</b>	<b>PROGRAM PENGEMBANGAN EKSPOR</b>	<b><i>Persentase Peningkatan Pemasaran Produk Berkualitas Ekspor</i></b>	<b>7 %</b>			<b>5 %</b>	<b>223.469.490,00</b>						<b>5 %</b>	<b>223.469.490,00</b>	
	3.30.05.2.01	Penyelenggaraan Promosi Dagang Melalui Pameran Dagang dan Misi Dagang bagi Produk Ekspor Unggulan yang Terdapat pada 1 (Satu) Daerah Kabupaten/Kota	<i>Jumlah Penyelenggaraan Kegiatan Fasilitas Promosi dan Misi Dagang</i>	5 Kali			5 Kali	223.469.490,00			-	-	-	5 Kali	223.469.490,00	DINAS PERDAGANGAN, KOPERASI DAN USAHA MIKRO
	3.30.05.2.01.02	Pameran Dagang Nasional														
			<i>Jumlah Pelaku Usaha yang Difasilitasi dalam Pameran Dagang</i>	10 Pelaku Usaha			5 Pelaku Usaha	98.469.490,00	- Kab. Madiun, Semua Kecamatan, Semua Kel/Desa	LAIN-LAIN PENDAPATAN DAERAH YANG SAH	-	-	-	5 Pelaku Usaha	98.469.490,00	DINAS PERDAGANGAN, KOPERASI DAN USAHA MIKRO
	3.30.05.2.01.04	Misi Dagang bagi Produk Ekspor Unggulan														
			<i>Jumlah Pelaku Usaha yang Difasilitasi dalam Misi Dagang Produk Ekspor Unggulan</i>	7 Pelaku Usaha			5 Pelaku Usaha	125.000.000,00	- Kab. Madiun, Semua Kecamatan, Semua Kel/Desa	DANA TRANSFER UMUM-DANA BAGI HASIL	-	-	-	5 Pelaku Usaha	125.000.000,00	DINAS PERDAGANGAN, KOPERASI DAN USAHA MIKRO
5.	<b>3.30.06</b>	<b>PROGRAM STANDARISASI DAN PERLINDUNGAN KONSUMEN</b>	<b><i>Jumlah Peningkatan Pelaku Usaha Di Bidang Metrologi Legal Yang Terbina</i></b> <b><i>Jumlah Peningkatan UTTP yang Tertera / Tertera Ulang</i></b>	<b>20 orang</b>			<b>20 orang</b> <b>70 unit</b>	<b>250.000.000,00</b>						<b>20 orang</b> <b>70 unit</b>	<b>460.000.000,00</b>	
	3.30.06.2.01	Pelaksanaan Metrologi Legal, Berupa Tera, Tera Ulang, dan Pengawasan	<i>Jumlah Pelaku Usaha di Bidang Metrologi Legal yang Terbina</i> <i>Jumlah UTTP yang Tertera/Tertera Ulang</i>	6150 Unit			230 Orang 6050 Unit	250.000.000,00			-	-	-	230 Orang 6050 Unit	460.000.000,00	DINAS PERDAGANGAN, KOPERASI DAN USAHA MIKRO
	3.30.06.2.01.01	Pelaksanaan Metrologi Legal, Berupa Tera, Tera Ulang														
			<i>Jumlah Alat Ukur, Alat Takar, Alat Timbang, dan Alat Perlengkapan Ditera Ulang</i>	6150 Unit			6050 Unit	200.000.000,00	- Kab. Madiun, Semua Kecamatan, Semua Kel/Desa	PENDAPATAN ASLI DAERAH (PAD)	-	-	-	6050 Unit	400.000.000,00	DINAS PERDAGANGAN, KOPERASI DAN USAHA MIKRO

NO	KODE	URUSAN / BIDANG URUSAN / PROGRAM / KEGIATAN / SUB KEGIATAN	INDIKATOR PROGRAM / KEGIATAN / SUB KEGIATAN	TARGET AKHIR PERIODE RENSTRA OPD	REALISASI CAPAIAN RENJA OPD TAHUN 2022	PRAKIRAAN CAPAIAN TARGET RENJA OPD TAHUN 2023	CAPAIAN KINERJA DAN KERANGKA PENDANAAN						KELOMPOK SASARAN	PRAKIRAAN MAJU RENCANA TAHUN 2025		PERANGKAT DAERAH PENANGGUNG JAWAB
							TARGET 2024	PAGU INDIKATIF (Rp)	LOKASI	SUMBER DANA	PRIORITAS			TARGET	PAGU INDIKATIF (Rp)	
											NASIONAL	DAERAH				
1	2	3	4	5	6	7	8	9	10	11	12	13	14	15	16	17
	3.30.06.2.01.02	Pengawasan/Penyuluhan Metrologi Legal														
			<i>Jumlah Pelaku Usaha di Bidang Metrologi Legal yang Dibina</i>	270 Orang			230 Orang	50.000.000,00	- Kab. Madiun, Semua Kecamatan, Semua Kel/Desa	PENDAPATAN ASLI DAERAH (PAD)	-	-	-	230 Orang	60.000.000,00	DINAS PERDAGANGAN, KOPERASI DAN USAHA MIKRO
6.	3.30.07	<b>PROGRAM PENGGUNAAN DAN PEMASARAN PRODUK DALAM NEGERI</b>	<b><i>Persentase Peningkatan Fasilitas P3DN (Penggunaan dan Pemasaran Produk Dalam Negeri)</i></b>	15 %			10 %	205.570.965,00						10 %	205.570.965,00	
	3.30.07.2.01	Pelaksanaan Promosi, Pemasaran dan Peningkatan Penggunaan Produk Dalam Negeri	<i>Jumlah Pelaksanaan Fasilitas Promosi dan Pemasaran Produk Dalam Negeri</i>	3 Kali			3 Kali	205.570.965,00			-	-	-	3 Kali	205.570.965,00	DINAS PERDAGANGAN, KOPERASI DAN USAHA MIKRO
	3.30.07.2.01.01	Pelaksanaan Promosi Penggunaan Produk Dalam Negeri di Tingkat Kabupaten/Kota														
			<i>Jumlah UMKM yang Melaksanakan Promosi Penggunaan Produk Dalam Negeri di Tingkat Kabupaten/Kota</i>	5 UMKM			5 UMKM	50.000.000,00	- Kab. Madiun, Semua Kecamatan, Semua Kel/Desa	PENDAPATAN ASLI DAERAH (PAD)	-	-	-	5 UMKM	50.000.000,00	DINAS PERDAGANGAN, KOPERASI DAN USAHA MIKRO
	3.30.07.2.01.02	Pemasaran dan Peningkatan Penggunaan Produk Dalam Negeri di Tingkat Kabupaten/Kota														
			<i>Jumlah UMKM yang Melakukan Pemasaran Produk Dalam Negeri Melalui Kemitraan dengan Retail, Marketplace, Perhotelan dan Jasa Akomodasi</i>	20 UMKM			20 UMKM	58.000.000,00	- Kab. Madiun, Semua Kecamatan, Semua Kel/Desa	PENDAPATAN BAGI HASIL PAJAK ROKOK-PENEGAKAN DISIPLIN	-	-	-	20 UMKM	58.000.000,00	DINAS PERDAGANGAN, KOPERASI DAN USAHA MIKRO
	3.30.07.2.01.03	Peningkatan Sistem dan Jaringan Informasi Perdagangan														
			<i>Jumlah Data dan Informasi Sistem dan Jaringan Informasi Perdagangan</i>	1 Dokumen			1 Dokumen	97.570.965,00	- Kab. Madiun, Semua Kecamatan, Semua Kel/Desa	DANA TRANSFER UMUM-DANA ALOKASI UMUM	-	-	-	1 Dokumen	97.570.965,00	DINAS PERDAGANGAN, KOPERASI DAN USAHA MIKRO
			<b>JUMLAH</b>					<b>14.088.821.452,00</b>							<b>14.175.964.158,00</b>	

**RENCANA KERJA ORGANISASI PERANGKAT DAERAH (RENJA OPD)  
DINAS PENANAMAN MODAL DAN PELAYANAN TERPADU SATU PINTU KAB. MADIUN  
TAHUN 2024**

NO	KODE	URUSAN / BIDANG URUSAN / PROGRAM / KEGIATAN / SUB KEGIATAN	INDIKATOR PROGRAM / KEGIATAN / SUB KEGIATAN	TARGET AKHIR PERIODE RENSTRA OPD	REALISASI CAPAIAN RENJA OPD TAHUN 2022	PRAKIRAAN CAPAIAN TARGET RENJA OPD TAHUN 2023	CAPAIAN KINERJA DAN KERANGKA PENDANAAN					KELOMPOK SASARAN	PRAKIRAAN MAJU RENCANA TAHUN 2025		PERANGKAT DAERAH PENANGGUNG JAWAB		
							TARGET 2024	PAGU INDIKATIF (Rp)	LOKASI	SUMBER DANA	PRIORITAS		TARGET	PAGU INDIKATIF (Rp)			
											NASIONAL					DAERAH	
1	2	3	4	5	6	7	8	9	10	11	12	13	14	15	16	17	
		<b>DINAS PENANAMAN MODAL DAN PELAYANAN TERPADU SATU PINTU</b>						<b>4.472.703.933,00</b>								<b>4.996.550.000,00</b>	
	<b>2</b>	<b>URUSAN PEMERINTAHAN WAJIB YANG TIDAK BERKAITAN DENGAN PELAYANAN DASAR</b>						<b>4.472.703.933,00</b>								<b>4.996.550.000,00</b>	
	<b>2.18</b>	<b>URUSAN PEMERINTAHAN BIDANG PENANAMAN MODAL</b>						<b>4.472.703.933,00</b>								<b>4.996.550.000,00</b>	
1.	<b>2.18.01</b>	<b>PROGRAM PENUNJANG URUSAN PEMERINTAHAN DAERAH KABUPATEN/KOTA</b>	<i>Kepuasan ASN terhadap pelayanan kesekretariatan Nilai pengawasan kearsipan internal Nilai SAKIP Perangkat Daerah</i>	43,57 Nilai			88 Nilai 43.57 Nilai 81 Nilai	<b>3.806.137.774,00</b>						88 Nilai 43.57 Nilai 81 Nilai	<b>4.174.000.000,00</b>		
	2.18.01.2.01	Perencanaan, Penganggaran, dan Evaluasi Kinerja Perangkat Daerah	<i>Persentase dokumen perencanaan dan pelaporan kinerja yang disusun tepat waktu</i>	95 Persen			90 Persen	15.296.375,00			-	-	-	90 Persen	17.000.000,00	DINAS PENANAMAN MODAL DAN PELAYANAN TERPADU SATU PINTU	
	2.18.01.2.01.06	Koordinasi dan Penyusunan Laporan Capaian Kinerja dan Ikhtisar Realisasi Kinerja SKPD															
			<i>Jumlah Laporan Capaian Kinerja dan Ikhtisar Realisasi Kinerja SKPD dan Laporan Hasil Koordinasi Penyusunan Laporan Capaian Kinerja dan Ikhtisar Realisasi Kinerja SKPD</i>				25 Laporan	15.296.375,00	- Kab. Madiun, Semua Kecamatan, Semua Kel/Desa	DANA TRANSFER UMUM-DANA BAGI HASIL	-	-	-	25 Laporan	17.000.000,00	DINAS PENANAMAN MODAL DAN PELAYANAN TERPADU SATU PINTU	
	2.18.01.2.02	Administrasi Keuangan Perangkat Daerah	<i>Persentase gaji dan tunjangan ASN yang terbayarkan</i>	100 Persen			100 Persen	2.762.103.933,00			-	-	-	100 Persen	2.900.000.000,00	DINAS PENANAMAN MODAL DAN PELAYANAN TERPADU SATU PINTU	
	2.18.01.2.02.01	Penyediaan Gaji dan Tunjangan ASN															
			<i>Jumlah Orang yang Menerima Gaji dan Tunjangan ASN</i>	35 Orang/bulan			26 Orang/bulan	2.762.103.933,00	- Kab. Madiun, Semua Kecamatan, Semua Kel/Desa	DANA TRANSFER UMUM-DANA ALOKASI UMUM	-	-	-	26 Orang/bulan	2.900.000.000,00	DINAS PENANAMAN MODAL DAN PELAYANAN TERPADU SATU PINTU	
	2.18.01.2.05	Administrasi Kepegawaian Perangkat Daerah	<i>Persentase kebutuhan administrasi/ perlengkapan kepegawaian yang dipenuhi</i>	85 Persen			80 Persen	0,00			-	-	-	80 Persen	35.000.000,00	DINAS PENANAMAN MODAL DAN PELAYANAN TERPADU SATU PINTU	
	2.18.01.2.05.02	Pengadaan Pakaian Dinas beserta Atribut Kelengkapannya															
			<i>Jumlah Paket Pakaian Dinas beserta Atribut Kelengkapan</i>	1 Paket			0 Paket	0,00	- Kab. Madiun, Semua Kecamatan, Semua Kel/Desa	DANA TRANSFER UMUM-DANA BAGI HASIL	-	-	-	0 Paket	35.000.000,00	DINAS PENANAMAN MODAL DAN PELAYANAN TERPADU SATU PINTU	
	2.18.01.2.06	Administrasi Umum Perangkat Daerah	<i>Persentase tersedianya layanan administrasi umum</i>	100 Persen			100 Persen	275.797.033,00			-	-	-	100 Persen	320.000.000,00	DINAS PENANAMAN MODAL DAN PELAYANAN TERPADU SATU PINTU	
	2.18.01.2.06.01	Penyediaan Komponen Instalasi Listrik/Penerangan Bangunan Kantor															



NO	KODE	URUSAN / BIDANG URUSAN / PROGRAM / KEGIATAN / SUB KEGIATAN	INDIKATOR PROGRAM / KEGIATAN / SUB KEGIATAN	TARGET AKHIR PERIODE RENSTRA OPD	REALISASI CAPAIAN RENJA OPD TAHUN 2022	PRAKIRAAN CAPAIAN TARGET RENJA OPD TAHUN 2023	CAPAIAN KINERJA DAN KERANGKA PENDANAAN					KELOMPOK SASARAN	PRAKIRAAN MAJU RENCANA TAHUN 2025		PERANGKAT DAERAH PENANGGUNG JAWAB	
							TARGET 2024	PAGU INDIKATIF (Rp)	LOKASI	SUMBER DANA	PRIORITAS		TARGET	PAGU INDIKATIF (Rp)		
											NASIONAL					DAERAH
1	2	3	4	5	6	7	8	9	10	11	12	13	14	15	16	17
			Jumlah Paket Komponen Instalasi Listrik/Penerangan Bangunan Kantor yang Disediakan	1 Paket			5 Paket	30.583.131,00	- Kab. Madiun, Semua Kecamatan, Semua Kel/Desa	DANA TRANSFER UMUM-DANA BAGI HASIL	-	-	-	5 Paket	30.000.000,00	DINAS PENANAMAN MODAL DAN PELAYANAN TERPADU SATU PINTU
	2.18.01.2.06.02	Penyediaan Peralatan dan Perlengkapan Kantor														
			Jumlah Paket Peralatan dan Perlengkapan Kantor yang Disediakan	6 Paket			5 Paket	89.140.396,00	- Kab. Madiun, Semua Kecamatan, Semua Kel/Desa	PENDAPATAN ASLI DAERAH	-	-	-	5 Paket	95.000.000,00	DINAS PENANAMAN MODAL DAN PELAYANAN TERPADU SATU PINTU
	2.18.01.2.06.04	Penyediaan Bahan Logistik Kantor														
			Jumlah Paket Bahan Logistik Kantor yang Disediakan	5 Paket			3 Paket	40.853.398,00	- Kab. Madiun, Semua Kecamatan, Semua Kel/Desa	PENDAPATAN ASLI DAERAH	-	-	-	3 Paket	45.000.000,00	DINAS PENANAMAN MODAL DAN PELAYANAN TERPADU SATU PINTU
	2.18.01.2.06.05	Penyediaan Barang Cetak dan Penggandaan														
			Jumlah Paket Barang Cetak dan Penggandaan yang Disediakan	1 Paket			4 Paket	7.706.108,00	- Kab. Madiun, Semua Kecamatan, Semua Kel/Desa	PENDAPATAN ASLI DAERAH	-	-	-	4 Paket	10.000.000,00	DINAS PENANAMAN MODAL DAN PELAYANAN TERPADU SATU PINTU
	2.18.01.2.06.06	Penyediaan Bahan Bacaan dan Peraturan Perundang-undangan														
			Jumlah Dokumen Bahan Bacaan dan Peraturan Perundang-Undangan yang Disediakan	12 Dokumen			2 Dokumen	0,00	- Kab. Madiun, Semua Kecamatan, Semua Kel/Desa	PENDAPATAN ASLI DAERAH	-	-	-	2 Dokumen	10.000.000,00	DINAS PENANAMAN MODAL DAN PELAYANAN TERPADU SATU PINTU
	2.18.01.2.06.09	Penyelenggaraan Rapat Koordinasi dan Konsultasi SKPD														
			Jumlah Laporan Penyelenggaraan Rapat Koordinasi dan Konsultasi SKPD	100 Laporan			150 Laporan	107.514.000,00	- Kab. Madiun, Semua Kecamatan, Semua Kel/Desa	PENDAPATAN ASLI DAERAH	-	-	-	150 Laporan	120.000.000,00	DINAS PENANAMAN MODAL DAN PELAYANAN TERPADU SATU PINTU
	2.18.01.2.06.10	Penatausahaan Arsip Dinamis pada SKPD														
			Jumlah Dokumen Penatausahaan Arsip Dinamis pada SKPD	10 Dokumen			1 Dokumen	0,00	- Kab. Madiun, Semua Kecamatan, Semua Kel/Desa	PENDAPATAN ASLI DAERAH	-	-	-	1 Dokumen	10.000.000,00	DINAS PENANAMAN MODAL DAN PELAYANAN TERPADU SATU PINTU
	2.18.01.2.07	Pengadaan Barang Milik Daerah Penunjang Urusan Pemerintah Daerah	Persentase sarana dan prasarana pendukung gedung kantor yang diadakan	100 Persen			100 Persen	106.162.368,00			-	-	-	100 Persen	120.000.000,00	DINAS PENANAMAN MODAL DAN PELAYANAN TERPADU SATU PINTU
	2.18.01.2.07.06	Pengadaan Peralatan dan Mesin Lainnya														
			Jumlah Unit Peralatan dan Mesin Lainnya yang Disediakan				10 Unit	106.162.368,00	- Kab. Madiun, Semua Kecamatan, Semua Kel/Desa	DANA TRANSFER UMUM-DANA BAGI HASIL	-	-	-	10 Unit	120.000.000,00	DINAS PENANAMAN MODAL DAN PELAYANAN TERPADU SATU PINTU
	2.18.01.2.07.11	Pengadaan Sarana dan Prasarana Pendukung Gedung Kantor atau Bangunan Lainnya														

NO	KODE	URUSAN / BIDANG URUSAN / PROGRAM / KEGIATAN / SUB KEGIATAN	INDIKATOR PROGRAM / KEGIATAN / SUB KEGIATAN	TARGET AKHIR PERIODE RENSTRA OPD	REALISASI CAPAIAN RENJA OPD TAHUN 2022	PRAKIRAAN CAPAIAN TARGET RENJA OPD TAHUN 2023	CAPAIAN KINERJA DAN KERANGKA PENDANAAN						KELOMPOK SASARAN	PRAKIRAAN MAJU RENCANA TAHUN 2025		PERANGKAT DAERAH PENANGGUNG JAWAB
							TARGET 2024	PAGU INDIKATIF (Rp)	LOKASI	SUMBER DANA	PRIORITAS			TARGET	PAGU INDIKATIF (Rp)	
											NASIONAL	DAERAH				
1	2	3	4	5	6	7	8	9	10	11	12	13	14	15	16	17
			<i>Jumlah Unit Sarana dan Prasarana Pendukung Gedung Kantor atau Bangunan Lainnya yang Disediakan</i>				1 Unit	0,00	- Kab. Madiun, Semua Kecamatan, Semua Kel/Desa	DANA TRANSFER UMUM-DANA BAGI HASIL	-	-	-	1 Unit	0,00	DINAS PENANAMAN MODAL DAN PELAYANAN TERPADU SATU PINTU
	2.18.01.2.08	Penyediaan Jasa Penunjang Urusan Pemerintahan Daerah	<i>Persentase kebutuhan jasa penunjang yang terpenuhi</i>	100 Persen			100 Persen	447.445.000,00			-	-	-	100 Persen	550.000.000,00	DINAS PENANAMAN MODAL DAN PELAYANAN TERPADU SATU PINTU
	2.18.01.2.08.02	Penyediaan Jasa Komunikasi, Sumber Daya Air dan Listrik														
			<i>Jumlah Laporan Penyediaan Jasa Komunikasi, Sumber Daya Air dan Listrik yang Disediakan</i>	12 Laporan			4 Laporan	178.015.000,00	- Kab. Madiun, Semua Kecamatan, Semua Kel/Desa	PENDAPATAN ASLI DAERAH	-	-	-	4 Laporan	200.000.000,00	DINAS PENANAMAN MODAL DAN PELAYANAN TERPADU SATU PINTU
	2.18.01.2.08.04	Penyediaan Jasa Pelayanan Umum Kantor														
			<i>Jumlah Laporan Penyediaan Jasa Pelayanan Umum Kantor yang Disediakan</i>	12 Laporan			4 Laporan	269.430.000,00	- Kab. Madiun, Semua Kecamatan, Semua Kel/Desa	PENDAPATAN ASLI DAERAH	-	-	-	4 Laporan	350.000.000,00	DINAS PENANAMAN MODAL DAN PELAYANAN TERPADU SATU PINTU
	2.18.01.2.09	Pemeliharaan Barang Milik Daerah Penunjang Urusan Pemerintahan Daerah	<i>Persentase barang milik daerah yang terpelihara</i>	100 Persen			100 Persen	199.333.065,00			-	-	-	100 Persen	232.000.000,00	DINAS PENANAMAN MODAL DAN PELAYANAN TERPADU SATU PINTU
	2.18.01.2.09.01	Penyediaan Jasa Pemeliharaan, Biaya Pemeliharaan, dan Pajak Kendaraan Perorangan Dinas atau Kendaraan Dinas Jabatan														
			<i>Jumlah Kendaraan Perorangan Dinas atau Kendaraan Dinas Jabatan yang Dipelihara dan Dibayarkan Pajaknya</i>	18 Unit			15 Unit	134.360.198,00	- Kab. Madiun, Semua Kecamatan, Semua Kel/Desa	PENDAPATAN ASLI DAERAH	-	-	-	15 Unit	150.000.000,00	DINAS PENANAMAN MODAL DAN PELAYANAN TERPADU SATU PINTU
	2.18.01.2.09.06	Pemeliharaan Peralatan dan Mesin Lainnya														
			<i>Jumlah Peralatan dan Mesin Lainnya yang Dipelihara</i>	10 Unit			104 Unit	28.972.867,00	- Kab. Madiun, Semua Kecamatan, Semua Kel/Desa	PENDAPATAN ASLI DAERAH	-	-	-	104 Unit	32.000.000,00	DINAS PENANAMAN MODAL DAN PELAYANAN TERPADU SATU PINTU
	2.18.01.2.09.11	Pemeliharaan/Rehabilitasi Sarana dan Prasarana Pendukung Gedung Kantor atau Bangunan Lainnya														
			<i>Jumlah Sarana dan Prasarana Pendukung Gedung Kantor atau Bangunan Lainnya yang Dipelihara/Direhabilitasi</i>	1 Unit			1 Unit	36.000.000,00	- Kab. Madiun, Semua Kecamatan, Semua Kel/Desa	DANA TRANSFER UMUM-DANA BAGI HASIL	-	-	-	1 Unit	50.000.000,00	DINAS PENANAMAN MODAL DAN PELAYANAN TERPADU SATU PINTU
2.	2.18.02	<b>PROGRAM PENGEMBANGAN IKLIM PENANAMAN MODAL</b>	<b>Jumlah Investor</b>	<b>14500 Perusahaan</b>			<b>12500 Perusahaan</b>	<b>50.000.000,00</b>						<b>12500 Perusahaan</b>	<b>150.000.000,00</b>	
	2.18.02.2.01	Penetapan Pemberian Fasilitas/Insentif Dibidang Penanaman Modal yang Menjadi Kewenangan Daerah Kabupaten/Kota	<i>Persentase pemberian insentif daerah dan kemudahan berusaha yang dilaksanakan</i>	90 Persen			80 Persen	50.000.000,00			-	-	-	80 Persen	90.000.000,00	DINAS PENANAMAN MODAL DAN PELAYANAN TERPADU SATU PINTU
	2.18.02.2.01.01	Penetapan Kebijakan Daerah Mengenai Pemberian Fasilitas/Insentif dan Kemudahan Penanaman Modal														

NO	KODE	URUSAN / BIDANG URUSAN / PROGRAM / KEGIATAN / SUB KEGIATAN	INDIKATOR PROGRAM / KEGIATAN / SUB KEGIATAN	TARGET AKHIR PERIODE RENSTRA OPD	REALISASI CAPAIAN RENJA OPD TAHUN 2022	PRAKIRAAN CAPAIAN TARGET RENJA OPD TAHUN 2023	CAPAIAN KINERJA DAN KERANGKA PENDANAAN					KELOMPOK SASARAN	PRAKIRAAN MAJU RENCANA TAHUN 2025		PERANGKAT DAERAH PENANGGUNG JAWAB	
							TARGET 2024	PAGU INDIKATIF (Rp)	LOKASI	SUMBER DANA	PRIORITAS		TARGET	PAGU INDIKATIF (Rp)		
											NASIONAL					DAERAH
1	2	3	4	5	6	7	8	9	10	11	12	13	14	15	16	17
			<i>Jumlah Peraturan Daerah/Provinsi dalam Pemberian Fasilitas/Insentif dan Kemudahan Penanaman Modal</i>	0 Dokumen			1 Dokumen	50.000.000,00	- Kab. Madiun, Semua Kecamatan, Semua Kel/Desa	DANA TRANSFER UMUM-DANA BAGI HASIL	-	-	-	1 Dokumen	55.000.000,00	DINAS PENANAMAN MODAL DAN PELAYANAN TERPADU SATU PINTU
	2.18.02.2.01.02	Evaluasi Pelaksanaan Pemberian Fasilitas/Insentif dan Kemudahan Penanaman Modal														
			<i>Jumlah Kegiatan Usaha dari Pelaku Usaha yang Memperoleh Insentif dan Kemudahan Berusaha di Daerah</i>	13 Kegiatan Usaha			8 Kegiatan Usaha	0,00	- Kab. Madiun, Semua Kecamatan, Semua Kel/Desa	DANA TRANSFER UMUM-DANA BAGI HASIL	-	-	-	8 Kegiatan Usaha	35.000.000,00	DINAS PENANAMAN MODAL DAN PELAYANAN TERPADU SATU PINTU
	2.18.02.2.02	Pembuatan Peta Potensi Investasi Kabupaten/Kota	<i>Jumlah Peluang Investasi yang siap ditawarkan</i>	1 Proyek			1 Proyek	0,00			-	-	-	1 Proyek	60.000.000,00	DINAS PENANAMAN MODAL DAN PELAYANAN TERPADU SATU PINTU
	2.18.02.2.02.02	Penyediaan Peta Potensi dan Peluang Usaha Kabupaten/Kota														
			<i>Jumlah Peta Potensi Investasi dan Peluang Usaha Kabupaten/Kota</i>	1 Dokumen			1 Dokumen	0,00	- Kab. Madiun, Semua Kecamatan, Semua Kel/Desa	DANA TRANSFER UMUM-DANA BAGI HASIL	-	-	-	1 Dokumen	60.000.000,00	DINAS PENANAMAN MODAL DAN PELAYANAN TERPADU SATU PINTU
3.	<b>2.18.03</b>	<b>PROGRAM PROMOSI PENANAMAN MODAL</b>	<b><i>Jumlah Investor Baru</i></b>	<b>1000 Perusahaan</b>			<b>1000 Perusahaan</b>	<b>117.205.681,00</b>						<b>1000 Perusahaan</b>	<b>158.950.000,00</b>	
	2.18.03.2.01	Penyelenggaraan Promosi Penanaman Modal yang Menjadi Kewenangan Daerah Kabupaten/Kota	<i>Jumlah Minat Penanaman Modal</i>	13 Minat			9 Minat	117.205.681,00			-	-	-	9 Minat	158.950.000,00	DINAS PENANAMAN MODAL DAN PELAYANAN TERPADU SATU PINTU
	2.18.03.2.01.01	Penyusunan Strategi Promosi Penanaman Modal														
			<i>Jumlah Peraturan Daerah yang Mengatur Promosi Penanaman Modal Kewenangan Kabupaten/Kota</i>	1 Dokumen			1 Dokumen	0,00	- Kab. Madiun, Semua Kecamatan, Semua Kel/Desa	-	-	-	-	1 Dokumen	30.000.000,00	DINAS PENANAMAN MODAL DAN PELAYANAN TERPADU SATU PINTU
	2.18.03.2.01.02	Pelaksanaan Kegiatan Promosi Penanaman Modal Daerah Kabupaten/Kota														
			<i>Jumlah Dokumen Hasil Kegiatan Promosi Penanaman Modal Kabupaten/Kota</i>	2 Dokumen			2 Dokumen	117.205.681,00	- Kab. Madiun, Semua Kecamatan, Semua Kel/Desa	DANA TRANSFER UMUM-DANA BAGI HASIL	-	-	-	2 Dokumen	128.950.000,00	DINAS PENANAMAN MODAL DAN PELAYANAN TERPADU SATU PINTU
4.	<b>2.18.04</b>	<b>PROGRAM PELAYANAN PENANAMAN MODAL</b>	<b><i>Nilai kinerja PTSP</i></b> <b><i>Nilai kinerja PTSP</i></b>	<b>94 nilai</b>			<b>93 nilai</b> <b>93 Nilai</b>	<b>75.000.000,00</b>						<b>93 nilai</b> <b>93 Nilai</b>	<b>84.000.000,00</b>	
	2.18.04.2.01	Pelayanan Perizinan dan Non Perizinan Secara Terpadu Satu Pintu dibidang Penanaman Modal yang Menjadi Kewenangan Daerah Kabupaten/ Kota	<i>Persentase ketepatan waktu pelayanan perizinan dan non perizinan</i>	85 Persen			80 Persen	75.000.000,00			-	-	-	80 Persen	84.000.000,00	DINAS PENANAMAN MODAL DAN PELAYANAN TERPADU SATU PINTU
	2.18.04.2.01.01	Penyediaan Pelayanan Terpadu Perizinan dan Nonperizinan Berbasis Sistem Pelayanan Perizinan Berusaha Terintegrasi Secara Elektronik														

NO	KODE	URUSAN / BIDANG URUSAN / PROGRAM / KEGIATAN / SUB KEGIATAN	INDIKATOR PROGRAM / KEGIATAN / SUB KEGIATAN	TARGET AKHIR PERIODE RENSTRA OPD	REALISASI CAPAIAN RENJA OPD TAHUN 2022	PRAKIRAAN CAPAIAN TARGET RENJA OPD TAHUN 2023	CAPAIAN KINERJA DAN KERANGKA PENDANAAN						KELOMPOK SASARAN	PRAKIRAAN MAJU RENCANA TAHUN 2025		PERANGKAT DAERAH PENANGGUNG JAWAB
							TARGET 2024	PAGU INDIKATIF (Rp)	LOKASI	SUMBER DANA	PRIORITAS			TARGET	PAGU INDIKATIF (Rp)	
											NASIONAL	DAERAH				
1	2	3	4	5	6	7	8	9	10	11	12	13	14	15	16	17
			<i>Jumlah Pelaku Usaha yang Mendapatkan Pelayanan Terpadu Perizinan dan Non Perizinan Berbasis Sistem Pelayanan Perizinan Berusaha Terintegrasi Secara Elektronik</i>	11750 Pelaku Usaha			11250 Pelaku Usaha	40.000.000,00	- Kab. Madiun, Semua Kecamatan, Semua Kel/Desa	DANA TRANSFER UMUM-DANA BAGI HASIL	-	-	-	11250 Pelaku Usaha	44.000.000,00	DINAS PENANAMAN MODAL DAN PELAYANAN TERPADU SATU PINTU
	2.18.04.2.01.03	Penyediaan Layanan Konsultasi dan Pengelolaan Pengaduan Masyarakat Terhadap Pelayanan Terpadu Perizinan dan Non Perizinan														
			<i>Jumlah Orang yang Memperoleh Layanan Konsultasi dan Terkelolanya Pengaduan Masyarakat Terhadap Pelayanan Terpadu Perizinan dan Non Perizinan</i>	4 Orang			4 Orang	35.000.000,00	- Kab. Madiun, Semua Kecamatan, Semua Kel/Desa	DANA TRANSFER UMUM-DANA BAGI HASIL	-	-	-	4 Orang	40.000.000,00	DINAS PENANAMAN MODAL DAN PELAYANAN TERPADU SATU PINTU
5.	2.18.05	<b>PROGRAM PENGENDALIAN PELAKSANAAN PENANAMAN MODAL</b>	<b>Jumlah perusahaan yang menyampaikan LKPM</b>	<b>160 Perusahaan</b>			<b>150 Perusahaan</b>	<b>375.600.000,00</b>						<b>150 Perusahaan</b>	<b>375.600.000,00</b>	
	2.18.05.2.01	Pengendalian Pelaksanaan Penanaman Modal yang Menjadi Kewenangan Daerah Kabupaten/Kota	<i>Fasilitasi permasalahan perusahaan yang terlaksana</i>	15 Perusahaan			15 Perusahaan	375.600.000,00			-	P.D.7 Penguatan Tata Kelola Pemerintahan dalam Meningkatkan Kualitas Pelayanan Publik dan stabilitas Keamanan, Ketertiban Pada Seluruh Elemen Masyarakat	-	15 Perusahaan	375.600.000,00	DINAS PENANAMAN MODAL DAN PELAYANAN TERPADU SATU PINTU
	2.18.05.2.01.02	Koordinasi dan Sinkronisasi Pembinaan Pelaksanaan Penanaman Modal														
			<i>Jumlah Pelaku Usaha yang Mendapatkan Pembinaan Pelaksanaan Penanaman Modal</i>	400 Pelaku Usaha			360 Pelaku Usaha	323.758.700,00	- Kab. Madiun, Semua Kecamatan, Semua Kel/Desa	DAK NON FISIK-FASILITASI PENANAMAN MODAL	-	P.D.7 Penguatan Tata Kelola Pemerintahan dalam Meningkatkan Kualitas Pelayanan Publik dan stabilitas Keamanan, Ketertiban Pada Seluruh Elemen Masyarakat	-	360 Pelaku Usaha	323.758.700,00	DINAS PENANAMAN MODAL DAN PELAYANAN TERPADU SATU PINTU
	2.18.05.2.01.03	Koordinasi dan Sinkronisasi Pengawasan Pelaksanaan Penanaman Modal														
			<i>Jumlah Kegiatan Usaha dari Pelaku Usaha yang Melakukan Koordinasi dan Sinkronisasi Pengawasan</i>	135 Kegiatan Usaha			125 Kegiatan Usaha	51.841.300,00	- Kab. Madiun, Semua Kecamatan, Semua Kel/Desa	DAK NON FISIK-FASILITASI PENANAMAN MODAL	-	-	-	125 Kegiatan Usaha	51.841.300,00	DINAS PENANAMAN MODAL DAN PELAYANAN TERPADU SATU PINTU

NO	KODE	URUSAN / BIDANG URUSAN / PROGRAM / KEGIATAN / SUB KEGIATAN	INDIKATOR PROGRAM / KEGIATAN / SUB KEGIATAN	TARGET AKHIR PERIODE RENSTRA OPD	REALISASI CAPAIAN RENJA OPD TAHUN 2022	PRAKIRAAN CAPAIAN TARGET RENJA OPD TAHUN 2023	CAPAIAN KINERJA DAN KERANGKA PENDANAAN					KELOMPOK SASARAN	PRAKIRAAN MAJU RENCANA TAHUN 2025		PERANGKAT DAERAH PENANGGUNG JAWAB	
							TARGET 2024	PAGU INDIKATIF (Rp)	LOKASI	SUMBER DANA	PRIORITAS		TARGET	PAGU INDIKATIF (Rp)		
											NASIONAL					DAERAH
1	2	3	4	5	6	7	8	9	10	11	12	13	14	15	16	17
6.	2.18.06	PROGRAM PENGELOLAAN DATA DAN SISTEM INFORMASI PENANAMAN MODAL	Nilai kepuasan masyarakat atas layanan data dan informasi	88 Nilai			86 Nilai	48.760.478,00						86 Nilai	54.000.000,00	
	2.18.06.2.01	Pengelolaan Data dan Informasi Perizinan dan Non Perizinan yang Terintegrasi pada Tingkat Daerah Kabupaten/Kota	Jumlah pemberian layanan data informasi yang dilaksanakan	6500 Orang/Kali			5500 Orang/Kali	48.760.478,00			-	-	-	5500 Orang/Kali	54.000.000,00	DINAS PENANAMAN MODAL DAN PELAYANAN TERPADU SATU PINTU
	2.18.06.2.01.01	Pengolahan, Penyajian dan Pemanfaatan Data dan Informasi Perizinan dan Non Perizinan Berbasis Sistem Pelayanan Perizinan Berusaha Terintegrasi Secara Elektronik														
			Jumlah Data dan Informasi Perizinan dan Non Perizinan Berbasis Sistem Pelayanan Perizinan Berusaha Terintegrasi Secara Elektronik yang Diolah, Dikaji dan Dimanfaatkan	15 Dokumen			15 Dokumen	48.760.478,00	- Kab. Madiun, Semua Kecamatan, Semua Kel/Desa	DANA TRANSFER UMUM-DANA BAGI HASIL	-	-	-	15 Dokumen	54.000.000,00	DINAS PENANAMAN MODAL DAN PELAYANAN TERPADU SATU PINTU
<b>JUMLAH</b>								<b>4.472.703.933,00</b>							<b>4.996.550.000,00</b>	



**RENCANA KERJA ORGANISASI PERANGKAT DAERAH (RENJA OPD)  
DINAS PARIWISATA PEMUDA DAN OLAH RAGA KAB. MADIUN  
TAHUN 2024**

NO	KODE	URUSAN / BIDANG URUSAN / PROGRAM / KEGIATAN / SUB KEGIATAN	INDIKATOR PROGRAM / KEGIATAN / SUB KEGIATAN	TARGET AKHIR PERIODE RENSTRA OPD	REALISASI CAPAIAN RENJA OPD TAHUN 2022	PRAKIRAAN CAPAIAN TARGET RENJA OPD TAHUN 2023	CAPAIAN KINERJA DAN KERANGKA PENDANAAN					KELOMPOK SASARAN	PRAKIRAAN MAJU RENCANA TAHUN 2025		PERANGKAT DAERAH PENANGGUNG JAWAB			
							TARGET 2024	PAGU INDIKATIF (Rp)	LOKASI	SUMBER DANA	PRIORITAS		TARGET	PAGU INDIKATIF (Rp)				
											NASIONAL					DAERAH		
1	2	3	4	5	6	7	8	9	10	11	12	13	14	15	16	17		
		<b>DINAS PARIWISATA PEMUDA DAN OLAH RAGA</b>						<b>11.358.956.646,00</b>								<b>10.934.151.776,00</b>		
	<b>2</b>	<b>URUSAN PEMERINTAHAN WAJIB YANG TIDAK BERKAITAN DENGAN PELAYANAN DASAR</b>						<b>4.122.389.215,00</b>								<b>4.204.836.998,00</b>		
	<b>2.19</b>	<b>URUSAN PEMERINTAHAN BIDANG KEPEMUDAAN DAN OLAHRAGA</b>						<b>4.122.389.215,00</b>								<b>4.204.836.998,00</b>		
1.	<b>2.19.02</b>	<b>PROGRAM PENGEMBANGAN KAPASITAS DAYA SAING KEPEMUDAAN</b>	<i>Jumlah pemuda yang dibina</i>	<b>30 orang</b>				<b>30 orang</b>	<b>124.332.500,00</b>						<b>30 orang</b>	<b>126.819.150,00</b>		
	2.19.02.2.01	Penyadaran, Pemberdayaan, dan Pengembangan Pemuda dan Kepemudaan Terhadap Pemuda Pelopor Kabupaten/Kota, Wirausaha Muda Pemula, dan Pemuda Kader Kabupaten/Kota	<i>Jumlah Pemuda yang Mendapatkan Pelatihan Jumlah Pemuda yang Menjadi Anggota dalam Organisasi Kepemudaan</i>	30 Orang				30 Orang 624 Orang	124.332.500,00				-	-	-	30 Orang 624 Orang	126.819.150,00	DINAS PARIWISATA PEMUDA DAN OLAH RAGA
	2.19.02.2.01.01	Koordinasi, Sinkronisasi dan Penyelenggaraan Peningkatan Kapasitas Daya Saing Pemuda Pelopor																
			<i>Jumlah Pemuda Pelopor Kabupaten/Kota dari Seluruh Kecamatan yang Ditingkatkan Kapasitas Daya Saingnya</i>	5 Orang				5 Orang	124.332.500,00	- Kab. Madiun, Semua Kecamatan, Semua Kel/Desa	PENDAPATAN ASLI DAERAH (PAD)	-	-	-	5 Orang	126.819.150,00	DINAS PARIWISATA PEMUDA DAN OLAH RAGA	
2.	<b>2.19.03</b>	<b>PROGRAM PENGEMBANGAN KAPASITAS DAYA SAING KEOLAHRAGAAN</b>	<i>jumlah sarpras yang dapat digunakan</i>	<b>4 unit</b>				<b>3 unit</b>	<b>3.998.056.715,00</b>						<b>3 unit</b>	<b>4.078.017.848,00</b>		
	2.19.03.2.02	Penyelenggaraan Kejuaraan Olahraga Tingkat Daerah Kabupaten/Kota	<i>Jumlah atlit yang dibina Jumlah pelatih yang berkompeten Jumlah sarpras olahraga yang dipelihara Jumlah sarpras olahraga yang dipenuhi</i>	3 Unit				90 Orang 25 Orang 2 Unit 2 Unit	3.554.828.080,00				-	-	-	90 Orang 25 Orang 2 Unit 2 Unit	3.625.924.641,00	DINAS PARIWISATA PEMUDA DAN OLAH RAGA
	2.19.03.2.02.02	Penyelenggaraan Kejuaraan dan Pekan Olahraga Tingkat Kabupaten/Kota																
			<i>Jumlah Dokumen Penyelenggaraan Kejuaraan dan Pekan Olahraga Tingkat Kabupaten/Kota</i>	2 Dokumen				2 Dokumen	3.554.828.080,00	- Kab. Madiun, Semua Kecamatan, Semua Kel/Desa	PENDAPATAN ASLI DAERAH (PAD)	-	-	-	2 Dokumen	3.625.924.641,00	DINAS PARIWISATA PEMUDA DAN OLAH RAGA	
	2.19.03.2.05	Pembinaan dan Pengembangan Olahraga Rekreasi	<i>Jumlah Olahraga Wisata, Tantangan dan Petualangan yang dilaksanakan</i>	3 Jenis				3 Jenis	443.228.635,00				-	-	-	3 Jenis	452.093.207,00	DINAS PARIWISATA PEMUDA DAN OLAH RAGA
	2.19.03.2.05.04	Pengembangan Olahraga Wisata, Tantangan dan Petualangan																
			<i>Jumlah Dokumen Hasil Penyelenggaraan Olahraga Wisata, Tantangan dan Petualangan</i>	3 Dokumen				3 Dokumen	443.228.635,00	- Kab. Madiun, Semua Kecamatan, Semua Kel/Desa	DANA TRANSFER UMUM-DANA BAGI HASIL	-	-	-	3 Dokumen	452.093.207,00	DINAS PARIWISATA PEMUDA DAN OLAH RAGA	

NO	KODE	URUSAN / BIDANG URUSAN / PROGRAM / KEGIATAN / SUB KEGIATAN	INDIKATOR PROGRAM / KEGIATAN / SUB KEGIATAN	TARGET AKHIR PERIODE RENSTRA OPD	REALISASI CAPAIAN RENJA OPD TAHUN 2022	PRAKIRAAN CAPAIAN TARGET RENJA OPD TAHUN 2023	CAPAIAN KINERJA DAN KERANGKA PENDANAAN						KELOMPOK SASARAN	PRAKIRAAN MAJU RENCANA TAHUN 2025		PERANGKAT DAERAH PENANGGUNG JAWAB
							TARGET 2024	PAGU INDIKATIF (Rp)	LOKASI	SUMBER DANA	PRIORITAS			TARGET	PAGU INDIKATIF (Rp)	
											NASIONAL	DAERAH				
1	2	3	4	5	6	7	8	9	10	11	12	13	14	15	16	17
	3	URUSAN PEMERINTAHAN PILIHAN						3.285.271.920,00							2.698.993.358,00	
	3.26	URUSAN PEMERINTAHAN BIDANG PARIWISATA						3.285.271.920,00							2.698.993.358,00	
1.	3.26.02	PROGRAM PENINGKATAN DAYA TARIK DESTINASI PARIWISATA	Jumlah destinasi yang dikelola	1 destinasi			1 destinasi	1.374.371.920,00						1 destinasi	851.875.358,00	
	3.26.02.2.02	Pengelolaan Kawasan Strategis Pariwisata Kabupaten/Kota	Jumlah atraksi pada destinasi/daya tarik pariwisata	1 Tampilan			1 Tampilan	710.171.920,00			-	-	-	1 Tampilan	724.375.358,00	DINAS PARIWISATA PEMUDA DAN OLAH RAGA
	3.26.02.2.02.04	Pengadaan/Pemeliharaan/Rehabilitasi Sarana dan Prasarana dalam Pengelolaan Kawasan Wisata Strategis Pariwisata Kabupaten/Kota														
			Jumlah Sarana dan Prasarana yang Tersedia dan Terpelihara dalam Pengelolaan Kawasan Strategis Pariwisata Kabupaten/Kota	1 Unit			1 Unit	710.171.920,00	- Kab. Madiun, Semua Kecamatan, Semua Kel/Desa	PENDAPATAN ASLI DAERAH (PAD)	-	-	-	1 Unit	724.375.358,00	DINAS PARIWISATA PEMUDA DAN OLAH RAGA
	3.26.02.2.03	Pengelolaan Destinasi Pariwisata Kabupaten/Kota	Jumlah destinasi yang memiliki pengelola Jumlah sarpras destinasi pariwisata yang sesuai kebutuhan	24 Unit			18 Destinasi 24 Unit	539.200.000,00			-	-	-	18 Destinasi 24 Unit	0,00	DINAS PARIWISATA PEMUDA DAN OLAH RAGA
	3.26.02.2.03.04	Pengadaan/Pemeliharaan/Rehabilitasi Sarana dan Prasarana dalam Pengelolaan Destinasi Pariwisata Kabupaten/Kota														
			Jumlah Sarana dan Prasarana Pengelolaan Destinasi Pariwisata Kabupaten/Kota yang Tersedia dan Terpelihara	26 Unit			26 Unit	539.200.000,00	- Kab. Madiun, Semua Kecamatan, Semua Kel/Desa	PENDAPATAN ASLI DAERAH (PAD)	-	-	-	26 Unit	0,00	DINAS PARIWISATA PEMUDA DAN OLAH RAGA
	3.26.02.2.04	Penetapan Tanda Daftar Usaha Pariwisata Daerah Kabupaten/Kota	Jumlah usaha pariwisata yang sudah ber NIB OSS RBA	931 Usaha			831 Usaha	125.000.000,00			-	-	-	831 Usaha	127.500.000,00	DINAS PARIWISATA PEMUDA DAN OLAH RAGA
	3.26.02.2.04.04	Pembinaan dan Pengawasan Usaha Pariwisata														
			Jumlah Laporan Hasil Pembinaan dan Pengawasan Usaha Pariwisata	1 Laporan			1 Laporan	125.000.000,00	- Kab. Madiun, Semua Kecamatan, Semua Kel/Desa	DANA TRANSFER UMUM-DANA BAGI HASIL	-	-	-	1 Laporan	127.500.000,00	DINAS PARIWISATA PEMUDA DAN OLAH RAGA
2.	3.26.03	PROGRAM PEMASARAN PARIWISATA	Jumlah promosi pariwisata	43 event			43 event	1.810.900.000,00						43 event	1.847.118.000,00	
	3.26.03.2.01	Pemasaran Pariwisata Dalam dan Luar Negeri Daya Tarik, Destinasi dan Kawasan Strategis Pariwisata Kabupaten/Kota	Jumlah bahan promosi yang tersusun Jumlah mitra kerja sama Jumlah rencana pola kerja sama yang disusun Jumlah sarpras/media promosi yang digunakan	3 Jenis			3 Jenis 4 mitra 3 Pola 7 Unit	1.810.900.000,00			-	-	-	3 Jenis 4 mitra 3 Pola 7 Unit	1.847.118.000,00	DINAS PARIWISATA PEMUDA DAN OLAH RAGA
	3.26.03.2.01.01	Penguatan Promosi Melalui Media Cetak, Elektronik, dan Media Lainnya Baik Dalam dan Luar Negeri														

NO	KODE	URUSAN / BIDANG URUSAN / PROGRAM / KEGIATAN / SUB KEGIATAN	INDIKATOR PROGRAM / KEGIATAN / SUB KEGIATAN	TARGET AKHIR PERIODE RENSTRA OPD	REALISASI CAPAIAN RENJA OPD TAHUN 2022	PRAKIRAAN CAPAIAN TARGET RENJA OPD TAHUN 2023	CAPAIAN KINERJA DAN KERANGKA PENDANAAN					KELOMPOK SASARAN	PRAKIRAAN MAJU RENCANA TAHUN 2025		PERANGKAT DAERAH PENANGGUNG JAWAB	
							TARGET 2024	PAGU INDIKATIF (Rp)	LOKASI	SUMBER DANA	PRIORITAS		TARGET	PAGU INDIKATIF (Rp)		
											NASIONAL					DAERAH
1	2	3	4	5	6	7	8	9	10	11	12	13	14	15	16	17
			<i>Jumlah Dokumen Hasil Penguatan Promosi Melalui Media Cetak, Elektronik, dan Media Lainnya Baik Dalam dan Luar Negeri</i>	1 Dokumen			1 Dokumen	1.500.900.000,00	- Kab. Madiun, Semua Kecamatan, Semua Kel/Desa	DANA TRANSFER UMUM-DANA BAGI HASIL	-	-	-	1 Dokumen	1.530.918.000,00	DINAS PARIWISATA PEMUDA DAN OLAH RAGA
	3.26.03.2.01.04	Peningkatan Kerja Sama dan Kemitraan Pariwisata Dalam dan Luar Negeri														
			<i>Jumlah Dokumen Kerja Sama dan Kemitraan Pariwisata Dalam dan Luar Negeri</i>	2 Dokumen			1 Dokumen	310.000.000,00	- Kab. Madiun, Semua Kecamatan, Semua Kel/Desa	PENDAPATAN ASLI DAERAH (PAD), DANA TRANSFER UMUM-DANA BAGI HASIL	-	-	-	1 Dokumen	316.200.000,00	DINAS PARIWISATA PEMUDA DAN OLAH RAGA
3.	3.26.05	<b>PROGRAM PENGEMBANGAN SUMBER DAYA PARIWISATA DAN EKONOMI KREATIF</b>	<b>jumlah ruang kreatif yang terbentuk</b>	2 komunitas			2 komunitas	100.000.000,00						2 komunitas	0,00	
	3.26.05.2.01	Pelaksanaan Peningkatan Kapasitas Sumber Daya Manusia Pariwisata dan Ekonomi Kreatif Tingkat Dasar	<i>Jumlah pelaku ekraf yang dibina</i>	40 Orang			30 Orang	100.000.000,00			-	-	-	30 Orang	0,00	DINAS PARIWISATA PEMUDA DAN OLAH RAGA
	3.26.05.2.01.06	Fasilitasi Pengembangan Kompetensi Sumber Daya Manusia Ekonomi Kreatif														
			<i>Jumlah SDM Ekonomi Kreatif yang Mengikuti Fasilitasi Pengembangan Kompetensi Sumber Daya Manusia Ekonomi Kreatif</i>	40 Orang			30 Orang	100.000.000,00	- Kab. Madiun, Semua Kecamatan, Semua Kel/Desa	DANA TRANSFER UMUM-DANA BAGI HASIL	-	-	-	30 Orang	0,00	DINAS PARIWISATA PEMUDA DAN OLAH RAGA
	X	-						3.951.295.511,00							4.030.321.420,00	
	X.XX	-						3.951.295.511,00							4.030.321.420,00	
1.	X.XX.01	<b>PROGRAM PENUNJANG URUSAN PEMERINTAHAN DAERAH KABUPATEN/KOTA</b>	<b>Kepuasan ASN terhadap pelayanan kesekretariatan Perangkat Daerah Nilai Pengawasan Kearsipan Internal Nilai SAKIP Perangkat Daerah</b>	81 nilai			80 persen 60,94 nilai 80 nilai	3.951.295.511,00						80 persen 60,94 nilai 80 nilai	4.030.321.420,00	
	X.XX.01.2.01	Perencanaan, Penganggaran, dan Evaluasi Kinerja Perangkat Daerah	-				-	157.099.659,00			-	-	-	-	160.241.652,00	DINAS PARIWISATA PEMUDA DAN OLAH RAGA
	X.XX.01.2.01.06	Koordinasi dan Penyusunan Laporan Capaian Kinerja dan Ikhtisar Realisasi Kinerja SKPD														
			<i>Jumlah Laporan Capaian Kinerja dan Ikhtisar Realisasi Kinerja SKPD dan Laporan Hasil Koordinasi Penyusunan Laporan Capaian Kinerja dan Ikhtisar Realisasi Kinerja SKPD</i>				1 Laporan	157.099.659,00	- Kab. Madiun, Semua Kecamatan, Semua Kel/Desa	DANA TRANSFER UMUM-DANA BAGI HASIL	-	-	-	1 Laporan	160.241.652,00	DINAS PARIWISATA PEMUDA DAN OLAH RAGA
	X.XX.01.2.02	Administrasi Keuangan Perangkat Daerah	-				-	3.794.195.852,00			-	-	-	-	3.870.079.768,00	DINAS PARIWISATA PEMUDA DAN OLAH RAGA
	X.XX.01.2.02.01	Penyediaan Gaji dan Tunjangan ASN														



NO	KODE	URUSAN / BIDANG URUSAN / PROGRAM / KEGIATAN / SUB KEGIATAN	INDIKATOR PROGRAM / KEGIATAN / SUB KEGIATAN	TARGET AKHIR PERIODE RENSTRA OPD	REALISASI CAPAIAN RENJA OPD TAHUN 2022	PRAKIRAAN CAPAIAN TARGET RENJA OPD TAHUN 2023	CAPAIAN KINERJA DAN KERANGKA PENDANAAN						KELOMPOK SASARAN	PRAKIRAAN MAJU RENCANA TAHUN 2025		PERANGKAT DAERAH PENANGGUNG JAWAB
							TARGET 2024	PAGU INDIKATIF (Rp)	LOKASI	SUMBER DANA	PRIORITAS			TARGET	PAGU INDIKATIF (Rp)	
											NASIONAL	DAERAH				
1	2	3	4	5	6	7	8	9	10	11	12	13	14	15	16	17
			<i>Jumlah Orang yang Menerima Gaji dan Tunjangan ASN</i>	35 Orang/bulan			26 Orang/bulan	2.729.082.426,00	- Kab. Madiun, Semua Kecamatan, Semua Kel/Desa	DANA TRANSFER UMUM-DANA ALOKASI UMUM	-	-	-	26 Orang/bulan	2.783.664.074,00	DINAS PARIWISATA PEMUDA DAN OLAH RAGA
	X.XX.01.2.02.02	Penyediaan Administrasi Pelaksanaan Tugas ASN														
			<i>Jumlah Dokumen Hasil Penyediaan Administrasi Pelaksanaan Tugas ASN</i>	3 Dokumen			9 Dokumen	1.065.113.426,00	- Kab. Madiun, Semua Kecamatan, Semua Kel/Desa	PENDAPATAN ASLI DAERAH (PAD)	-	-	-	9 Dokumen	1.086.415.694,00	DINAS PARIWISATA PEMUDA DAN OLAH RAGA
<b>J U M L A H</b>								<b>11.358.956.646,00</b>							<b>10.934.151.776,00</b>	

**RENCANA KERJA ORGANISASI PERANGKAT DAERAH (RENJA OPD)  
DINAS PERPUSTAKAAN DAN KEARSIPAN KAB. MADIUN  
TAHUN 2024**

NO	KODE	URUSAN / BIDANG URUSAN / PROGRAM / KEGIATAN / SUB KEGIATAN	INDIKATOR PROGRAM / KEGIATAN / SUB KEGIATAN	TARGET AKHIR PERIODE RENSTRA OPD	REALISASI CAPAIAN RENJA OPD TAHUN 2022	PRAKIRAAN CAPAIAN TARGET RENJA OPD TAHUN 2023	CAPAIAN KINERJA DAN KERANGKA PENDANAAN						KELOMPOK SASARAN	PRAKIRAAN MAJU RENCANA TAHUN 2025		PERANGKAT DAERAH PENANGGUNG JAWAB
							TARGET 2024	PAGU INDIKATIF (Rp)	LOKASI	SUMBER DANA	PRIORITAS			TARGET	PAGU INDIKATIF (Rp)	
											NASIONAL	DAERAH				
1	2	3	4	5	6	7	8	9	10	11	12	13	14	15	16	17
		<b>DINAS PERPUSTAKAAN DAN KEARSIPAN</b>						<b>4.661.910.300,00</b>							<b>4.562.906.084,00</b>	
	2	URUSAN PEMERINTAHAN WAJIB YANG TIDAK BERKAITAN DENGAN PELAYANAN DASAR						4.661.910.300,00							4.562.906.084,00	
	2.23	URUSAN PEMERINTAHAN BIDANG PERPUSTAKAAN						4.306.910.300,00							4.167.906.084,00	
1.	2.23.01	PROGRAM PENUNJANG URUSAN PEMERINTAHAN DAERAH KABUPATEN/KOTA	<i>Nilai Pengawasan Kearsipan Internal Kepuasan ASN terhadap pelayanan kesekretariatan Perangkat Daerah Nilai SAKIP Perangkat Daerah</i>	84,00 nilai			83 Nilai 77 persen 82 nilai	3.522.922.300,00						83 Nilai 77 persen 82 nilai	3.383.918.084,00	
	2.23.01.2.01	Perencanaan, Panganggaran, dan Evaluasi Kinerja Perangkat Daerah	<i>Persentase Dokumen Perencanaan, Panganggaran, dan Evaluasi Kinerja Perangkat Daerah yang disusun</i>	100 %			100 %	20.000.000,00			-	-	-	100 %	30.000.000,00	DINAS PERPUSTAKAAN DAN KEARSIPAN
	2.23.01.2.01.06	Koordinasi dan Penyusunan Laporan Capaian Kinerja dan Ikhtisar Realisasi Kinerja SKPD														
			<i>Jumlah Laporan Capaian Kinerja dan Ikhtisar Realisasi Kinerja SKPD dan Laporan Hasil Koordinasi Penyusunan Laporan Capaian Kinerja dan Ikhtisar Realisasi Kinerja SKPD</i>				30 Laporan	20.000.000,00	- Kab. Madiun, Semua Kecamatan, Semua Kel/Desa	DANA TRANSFER UMUM-DANA ALOKASI UMUM	-	-	-	30 Laporan	30.000.000,00	DINAS PERPUSTAKAAN DAN KEARSIPAN
	2.23.01.2.02	Administrasi Keuangan Perangkat Daerah	<i>Persentase Dokumen Administrasi Keuangan Perangkat Daerah yang terpenuhi</i>	100 %			100 %	2.787.440.084,00			Meningkatk an Sumber Daya Manusia Yang Berkualitas Dan Berdaya Saing	-	-	100 %	2.787.440.084,00	DINAS PERPUSTAKAAN DAN KEARSIPAN
	2.23.01.2.02.01	Penyediaan Gaji dan Tunjangan ASN														
			<i>Jumlah Orang yang Menerima Gaji dan Tunjangan ASN</i>	35 Orang/bulan			24 Orang/bulan	2.787.440.084,00	- Kab. Madiun, Semua Kecamatan, Semua Kel/Desa	DANA TRANSFER UMUM-DANA ALOKASI UMUM	Meningkatk an Sumber Daya Manusia Yang Berkualitas Dan Berdaya Saing	-	-	24 Orang/bulan	2.787.440.084,00	DINAS PERPUSTAKAAN DAN KEARSIPAN
	2.23.01.2.06	Administrasi Umum Perangkat Daerah	<i>Persentase Layanan Administrasi Umum Perangkat Daerah yang disediakan</i>	100 %			100 %	261.374.100,00			-	-	-	100 %	156.478.000,00	DINAS PERPUSTAKAAN DAN KEARSIPAN
	2.23.01.2.06.02	Penyediaan Peralatan dan Perlengkapan Kantor														

NO	KODE	URUSAN / BIDANG URUSAN / PROGRAM / KEGIATAN / SUB KEGIATAN	INDIKATOR PROGRAM / KEGIATAN / SUB KEGIATAN	TARGET AKHIR PERIODE RENSTRA OPD	REALISASI CAPAIAN RENJA OPD TAHUN 2022	PRAKIRAAN CAPAIAN TARGET RENJA OPD TAHUN 2023	CAPAIAN KINERJA DAN KERANGKA PENDANAAN					KELOMPOK SASARAN	PRAKIRAAN MAJU RENCANA TAHUN 2025		PERANGKAT DAERAH PENANGGUNG JAWAB	
							TARGET 2024	PAGU INDIKATIF (Rp)	LOKASI	SUMBER DANA	PRIORITAS		TARGET	PAGU INDIKATIF (Rp)		
											NASIONAL					DAERAH
1	2	3	4	5	6	7	8	9	10	11	12	13	14	15	16	17
			Jumlah Paket Peralatan dan Perlengkapan Kantor yang Disediakan	6 Paket			10 Paket	48.572.100,00	- Kab. Madiun, Semua Kecamatan, Semua Kel/Desa	DANA TRANSFER UMUM-DANA ALOKASI UMUM	-	-	-	10 Paket	45.528.000,00	DINAS PERPUSTAKAAN DAN KEARSIPAN
	2.23.01.2.06.03	Penyediaan Peralatan Rumah Tangga														
			Jumlah Paket Peralatan Rumah Tangga yang Disediakan	1 Paket			2 Paket	45.000.000,00	- Kab. Madiun, Semua Kecamatan, Semua Kel/Desa	DANA TRANSFER UMUM-DANA ALOKASI UMUM	-	-	-	2 Paket	40.000.000,00	DINAS PERPUSTAKAAN DAN KEARSIPAN
	2.23.01.2.06.04	Penyediaan Bahan Logistik Kantor														
			Jumlah Paket Bahan Logistik Kantor yang Disediakan	5 Paket			3 Paket	40.000.000,00	- Kab. Madiun, Semua Kecamatan, Semua Kel/Desa	DANA TRANSFER UMUM-DANA ALOKASI UMUM	-	-	-	3 Paket	30.000.000,00	DINAS PERPUSTAKAAN DAN KEARSIPAN
	2.23.01.2.06.05	Penyediaan Barang Cetak dan Penggandaan														
			Jumlah Paket Barang Cetak dan Penggandaan yang Disediakan	1 Paket			2 Paket	18.000.000,00	- Kab. Madiun, Semua Kecamatan, Semua Kel/Desa	DANA TRANSFER UMUM-DANA ALOKASI UMUM	-	-	-	2 Paket	10.000.000,00	DINAS PERPUSTAKAAN DAN KEARSIPAN
	2.23.01.2.06.06	Penyediaan Bahan Bacaan dan Peraturan Perundang-undangan														
			Jumlah Dokumen Bahan Bacaan dan Peraturan Perundang-Undangan yang Disediakan	12 Dokumen			1 Dokumen	19.000.000,00	- Kab. Madiun, Semua Kecamatan, Semua Kel/Desa	DANA TRANSFER UMUM-DANA ALOKASI UMUM	-	-	-	1 Dokumen	10.000.000,00	DINAS PERPUSTAKAAN DAN KEARSIPAN
	2.23.01.2.06.07	Penyediaan Bahan/Material														
			Jumlah Paket Bahan/Material yang Disediakan	1 Paket			1 Paket	7.272.000,00	- Kab. Madiun, Semua Kecamatan, Semua Kel/Desa	DANA TRANSFER UMUM-DANA ALOKASI UMUM	-	-	-	1 Paket	5.500.000,00	DINAS PERPUSTAKAAN DAN KEARSIPAN
	2.23.01.2.06.09	Penyelenggaraan Rapat Koordinasi dan Konsultasi SKPD														
			Jumlah Laporan Penyelenggaraan Rapat Koordinasi dan Konsultasi SKPD	100 Laporan			4 Laporan	78.530.000,00	- Kab. Madiun, Semua Kecamatan, Semua Kel/Desa	DANA TRANSFER UMUM-DANA ALOKASI UMUM	-	-	-	4 Laporan	10.450.000,00	DINAS PERPUSTAKAAN DAN KEARSIPAN
	2.23.01.2.06.10	Penatausahaan Arsip Dinamis pada SKPD														
			Jumlah Dokumen Penatausahaan Arsip Dinamis pada SKPD	10 Dokumen			1 Dokumen	5.000.000,00	- Kab. Madiun, Semua Kecamatan, Semua Kel/Desa	DANA TRANSFER UMUM-DANA ALOKASI UMUM	-	-	-	1 Dokumen	5.000.000,00	DINAS PERPUSTAKAAN DAN KEARSIPAN
	2.23.01.2.08	Penyediaan Jasa Penunjang Urusan Pemerintahan Daerah	Persentase Jasa Penunjang Urusan Pemerintah Daerah yang disediakan	100 %			100 %	329.262.116,00			-	-	-	100 %	285.000.000,00	DINAS PERPUSTAKAAN DAN KEARSIPAN
	2.23.01.2.08.02	Penyediaan Jasa Komunikasi, Sumber Daya Air dan Listrik														
			Jumlah Laporan Penyediaan Jasa Komunikasi, Sumber Daya Air dan Listrik yang Disediakan	12 Laporan			12 Laporan	90.170.100,00	- Kab. Madiun, Semua Kecamatan, Semua Kel/Desa	DANA TRANSFER UMUM-DANA ALOKASI UMUM	-	-	-	12 Laporan	85.000.000,00	DINAS PERPUSTAKAAN DAN KEARSIPAN

NO	KODE	URUSAN / BIDANG URUSAN / PROGRAM / KEGIATAN / SUB KEGIATAN	INDIKATOR PROGRAM / KEGIATAN / SUB KEGIATAN	TARGET AKHIR PERIODE RENSTRA OPD	REALISASI CAPAIAN RENJA OPD TAHUN 2022	PRAKIRAAN CAPAIAN TARGET RENJA OPD TAHUN 2023	CAPAIAN KINERJA DAN KERANGKA PENDANAAN						KELOMPOK SASARAN	PRAKIRAAN MAJU RENCANA TAHUN 2025		PERANGKAT DAERAH PENANGGUNG JAWAB
							TARGET 2024	PAGU INDIKATIF (Rp)	LOKASI	SUMBER DANA	PRIORITAS			TARGET	PAGU INDIKATIF (Rp)	
											NASIONAL	DAERAH				
1	2	3	4	5	6	7	8	9	10	11	12	13	14	15	16	17
	2.23.01.2.08.04	Penyediaan Jasa Pelayanan Umum Kantor														
			<i>Jumlah Laporan Penyediaan Jasa Pelayanan Umum Kantor yang Disediakan</i>	12 Laporan			12 Laporan	239.092.016,00	- Kab. Madiun, Semua Kecamatan, Semua Kel/Desa	DANA TRANSFER UMUM-DANA ALOKASI UMUM	-	-	-	12 Laporan	200.000.000,00	DINAS PERPUSTAKAAN DAN KEARSIPAN
	2.23.01.2.09	Pemeliharaan Barang Milik Daerah Penunjang Urusan Pemerintahan Daerah	<i>Persentase Barang Milik Daerah yang dipelihara</i>	100 %			100 %	124.846.000,00			-	-	-	100 %	125.000.000,00	DINAS PERPUSTAKAAN DAN KEARSIPAN
	2.23.01.2.09.01	Penyediaan Jasa Pemeliharaan, Biaya Pemeliharaan, dan Pajak Kendaraan Perorangan Dinas atau Kendaraan Dinas Jabatan														
			<i>Jumlah Kendaraan Perorangan Dinas atau Kendaraan Dinas Jabatan yang Dipelihara dan dibayarkan pajaknya</i>	18 Unit			6 Unit	70.006.000,00	- Kab. Madiun, Semua Kecamatan, Semua Kel/Desa	DANA TRANSFER UMUM-DANA ALOKASI UMUM	-	-	-	6 Unit	70.000.000,00	DINAS PERPUSTAKAAN DAN KEARSIPAN
	2.23.01.2.09.06	Pemeliharaan Peralatan dan Mesin Lainnya														
			<i>Jumlah Peralatan dan Mesin Lainnya yang Dipelihara</i>	10 Unit			10 Unit	29.840.000,00	- Kab. Madiun, Semua Kecamatan, Semua Kel/Desa	DANA TRANSFER UMUM-DANA ALOKASI UMUM	-	-	-	10 Unit	30.000.000,00	DINAS PERPUSTAKAAN DAN KEARSIPAN
	2.23.01.2.09.09	Pemeliharaan/Rehabilitasi Gedung Kantor dan Bangunan Lainnya														
			<i>Jumlah Gedung Kantor dan Bangunan Lainnya yang Dipelihara/Direhabilitasi</i>	1 Unit			3 Unit	25.000.000,00	- Kab. Madiun, Semua Kecamatan, Semua Kel/Desa	DANA TRANSFER UMUM-DANA ALOKASI UMUM	-	-	-	3 Unit	25.000.000,00	DINAS PERPUSTAKAAN DAN KEARSIPAN
2.	<b>2.23.02</b>	<b>PROGRAM PEMBINAAN PERPUSTAKAAN</b>	<b><i>Persentase Perpustakaan Terakreditasi</i></b>	<b>3.40 persen</b>			<b>3,37 persen</b>	<b>783.988.000,00</b>						<b>3,37 persen</b>	<b>783.988.000,00</b>	
	2.23.02.2.01	Pengelolaan Perpustakaan Tingkat Daerah Kabupaten/Kota	<i>Persentase Peningkatan Kunjungan</i>	10 %			5 %	688.988.000,00			-	-	-	5 %	538.988.000,00	DINAS PERPUSTAKAAN DAN KEARSIPAN
	2.23.02.2.01.01	Pengembangan dan Pemeliharaan Layanan Perpustakaan Elektronik														
			<i>Jumlah Layanan Perpustakaan Elektronik yang Dikembangkan dengan Manajemen Layanan TIK Berbasis ISO20000 (ITSM : Information Technology Service Management)</i>	2 Layanan			13 Layanan	50.000.000,00	- Kab. Madiun, Semua Kecamatan, Semua Kel/Desa	DANA TRANSFER UMUM-DANA ALOKASI UMUM	-	-	-	13 Layanan	50.000.000,00	DINAS PERPUSTAKAAN DAN KEARSIPAN
	2.23.02.2.01.02	Pengembangan Perpustakaan di Tingkat Daerah Kabupaten/Kota														
			<i>Jumlah Perpustakaan yang Dikembangkan di Tingkat Daerah Kabupaten/Kota Sesuai Standar Nasional Perpustakaan di Wilayah Kabupaten/Kota Sesuai Kewenangannya</i>	7 Perpustakaan			5 Perpustakaan	58.988.000,00	- Kab. Madiun, Semua Kecamatan, Semua Kel/Desa	DANA TRANSFER UMUM-DANA ALOKASI UMUM	-	-	-	5 Perpustakaan	58.988.000,00	DINAS PERPUSTAKAAN DAN KEARSIPAN
	2.23.02.2.01.03	Pengembangan Kekhasan Koleksi Perpustakaan Daerah Tingkat Daerah Kabupaten/Kota														

NO	KODE	URUSAN / BIDANG URUSAN / PROGRAM / KEGIATAN / SUB KEGIATAN	INDIKATOR PROGRAM / KEGIATAN / SUB KEGIATAN	TARGET AKHIR PERIODE RENSTRA OPD	REALISASI CAPAIAN RENJA OPD TAHUN 2022	PRAKIRAAN CAPAIAN TARGET RENJA OPD TAHUN 2023	CAPAIAN KINERJA DAN KERANGKA PENDANAAN					KELOMPOK SASARAN	PRAKIRAAN MAJU RENCANA TAHUN 2025		PERANGKAT DAERAH PENANGGUNG JAWAB	
							TARGET 2024	PAGU INDIKATIF (Rp)	LOKASI	SUMBER DANA	PRIORITAS		TARGET	PAGU INDIKATIF (Rp)		
											NASIONAL					DAERAH
1	2	3	4	5	6	7	8	9	10	11	12	13	14	15	16	17
			Jumlah Koleksi Perpustakaan Khas Daerah Tingkat Kabupaten/Kota yang Dikembangkan	1 Eksemplar			16 Eksemplar	20.000.000,00	- Kab. Madiun, Semua Kecamatan, Semua Kel/Desa	DANA TRANSFER UMUM-DANA ALOKASI UMUM	-	-	-	16 Eksemplar	20.000.000,00	DINAS PERPUSTAKAAN DAN KEARSIPAN
	2.23.02.2.01.04	Pembinaan Perpustakaan pada Satuan Pendidikan Dasar di Seluruh Wilayah Kabupaten/Kota Sesuai dengan Standar Nasional Perpustakaan														
			Jumlah Perpustakaan pada Satuan Pendidikan Dasar dan yang Dilakukan Pembinaan dalam Mewujudkan Standar Nasional Perpustakaan	7 Perpustakaan			15 Perpustakaan	50.000.000,00	- Kab. Madiun, Semua Kecamatan, Semua Kel/Desa	DANA TRANSFER UMUM-DANA ALOKASI UMUM	-	-	-	15 Perpustakaan	50.000.000,00	DINAS PERPUSTAKAAN DAN KEARSIPAN
	2.23.02.2.01.05	Pembinaan Perpustakaan Khusus Tingkat Kabupaten/Kota														
			Jumlah Perpustakaan Khusus yang Dibina Sesuai Kewenangan Kabupaten/Kota dalam Mewujudkan Standar Nasional Perpustakaan	1 Perpustakaan			2 Perpustakaan	10.000.000,00	- Kab. Madiun, Semua Kecamatan, Semua Kel/Desa	DANA TRANSFER UMUM-DANA ALOKASI UMUM	-	-	-	2 Perpustakaan	10.000.000,00	DINAS PERPUSTAKAAN DAN KEARSIPAN
	2.23.02.2.01.06	Peningkatan Kapasitas Tenaga Perpustakaan dan Pustakawan Tingkat Daerah Kabupaten/Kota														
			Jumlah Tenaga Perpustakaan yang Ditingkatkan Kapasitasnya dan Mendapat Sertifikasi Tenaga Perpustakaan dan Pustakawan Tingkat Daerah Kabupaten/Kota	40 Orang			42 Orang	20.000.000,00	- Kab. Madiun, Semua Kecamatan, Semua Kel/Desa	DANA TRANSFER UMUM-DANA ALOKASI UMUM	-	-	-	42 Orang	20.000.000,00	DINAS PERPUSTAKAAN DAN KEARSIPAN
	2.23.02.2.01.07	Pengembangan Layanan Perpustakaan Rujukan Tingkat Kabupaten/Kota														
			Jumlah Layanan Perpustakaan Rujukan yang Dikembangkan Tingkat Kabupaten/Kota Melalui Peningkatan Koleksi	1 Layanan			2 Layanan	5.000.000,00	- Kab. Madiun, Semua Kecamatan, Semua Kel/Desa	DANA TRANSFER UMUM-DANA ALOKASI UMUM	-	-	-	2 Layanan	5.000.000,00	DINAS PERPUSTAKAAN DAN KEARSIPAN
	2.23.02.2.01.08	Pengembangan Bahan Pustaka														
			Jumlah Bahan Perpustakaan Tercetak yang Dicitak dan Diadakan	1 Eksemplar			500 Eksemplar	350.000.000,00	- Kab. Madiun, Semua Kecamatan, Semua Kel/Desa	DANA TRANSFER UMUM-DANA ALOKASI UMUM	-	-	-	500 Eksemplar	200.000.000,00	DINAS PERPUSTAKAAN DAN KEARSIPAN
	2.23.02.2.01.09	Pengelolaan dan Pengembangan Bahan Pustaka														
			Jumlah Bahan Perpustakaan yang Dilakukan Pengelolaan dan Pengembangan untuk Mewujudkan Keberagaman Koleksi Perpustakaan	555 Eksemplar			31000 Eksemplar	75.000.000,00	- Kab. Madiun, Semua Kecamatan, Semua Kel/Desa	DANA TRANSFER UMUM-DANA ALOKASI UMUM	-	-	-	31000 Eksemplar	75.000.000,00	DINAS PERPUSTAKAAN DAN KEARSIPAN
	2.23.02.2.01.10	Penyusunan Data dan Informasi Perpustakaan, Tenaga Perpustakaan dan Pustakawan Tingkat Daerah Kabupaten/Kota														
			Jumlah Data dan Informasi Perpustakaan, Tenaga Perpustakaan dan Pustakawan Tingkat Daerah Kabupaten/Kota	1 Dokumen			3 Dokumen	50.000.000,00	- Kab. Madiun, Semua Kecamatan, Semua Kel/Desa	DANA TRANSFER UMUM-DANA ALOKASI UMUM	-	-	-	3 Dokumen	50.000.000,00	DINAS PERPUSTAKAAN DAN KEARSIPAN

NO	KODE	URUSAN / BIDANG URUSAN / PROGRAM / KEGIATAN / SUB KEGIATAN	INDIKATOR PROGRAM / KEGIATAN / SUB KEGIATAN	TARGET AKHIR PERIODE RENSTRA OPD	REALISASI CAPAIAN RENJA OPD TAHUN 2022	PRAKIRAAN CAPAIAN TARGET RENJA OPD TAHUN 2023	CAPAIAN KINERJA DAN KERANGKA PENDANAAN						KELOMPOK SASARAN	PRAKIRAAN MAJU RENCANA TAHUN 2025		PERANGKAT DAERAH PENANGGUNG JAWAB
							TARGET 2024	PAGU INDIKATIF (Rp)	LOKASI	SUMBER DANA	PRIORITAS			TARGET	PAGU INDIKATIF (Rp)	
											NASIONAL	DAERAH				
1	2	3	4	5	6	7	8	9	10	11	12	13	14	15	16	17
	2.23.02.2.02	Pembudayaan Gemar Membaca Tingkat Daerah Kabupaten/Kota	Nilai Budaya Kegemaran Membaca	71 Nilai			70 Nilai	95.000.000,00			-	-	-	70 Nilai	245.000.000,00	DINAS PERPUSTAKAAN DAN KEARSIPAN
	2.23.02.2.02.01	Sosialisasi Budaya Baca dan Literasi pada Satuan Pendidikan Dasar dan Pendidikan Khusus serta Masyarakat														
			Jumlah Lokus Pembudayaan Kegemaran Membaca dan Literasi pada Satuan Pendidikan	1 Lokus			100 Lokus	15.000.000,00	- Kab. Madiun, Semua Kecamatan, Semua Kel/Desa	DANA TRANSFER UMUM-DANA ALOKASI UMUM	-	-	-	100 Lokus	15.000.000,00	DINAS PERPUSTAKAAN DAN KEARSIPAN
	2.23.02.2.02.03	Pemberian Penghargaan Gerakan Budaya Gemar Membaca														
			Jumlah Orang yang Mendapatkan Penghargaan Gerakan Budaya Gemar Membaca Tingkat Kabupaten Kota	2 Orang			150 Orang	5.000.000,00	- Kab. Madiun, Semua Kecamatan, Semua Kel/Desa	DANA TRANSFER UMUM-DANA ALOKASI UMUM	-	-	-	150 Orang	5.000.000,00	DINAS PERPUSTAKAAN DAN KEARSIPAN
	2.23.02.2.02.04	Pengembangan Literasi Berbasis Inklusi Sosial														
			Jumlah Perpustakaan Berbasis Inklusi Sosial di Wilayah Kabupaten/Kota yang Dikembangkan	1 Perpustakaan			25 Perpustakaan	25.000.000,00	- Kab. Madiun, Semua Kecamatan, Semua Kel/Desa	DANA TRANSFER UMUM-DANA ALOKASI UMUM	-	-	-	25 Perpustakaan	25.000.000,00	DINAS PERPUSTAKAAN DAN KEARSIPAN
	2.23.02.2.02.05	Pemilihan Duta Baca Tingkat Daerah Kabupaten/Kota														
			Jumlah Duta Baca Tingkat Daerah Kabupaten/Kota yang Dipilih dan Didukung Kegiatannya	1 Orang			25 Orang	50.000.000,00	- Kab. Madiun, Semua Kecamatan, Semua Kel/Desa	DANA TRANSFER UMUM-DANA ALOKASI UMUM	-	-	-	25 Orang	200.000.000,00	DINAS PERPUSTAKAAN DAN KEARSIPAN
	<b>2.24</b>	<b>URUSAN PEMERINTAHAN BIDANG KEARSIPAN</b>						<b>355.000.000,00</b>							<b>395.000.000,00</b>	
1.	<b>2.24.02</b>	<b>PROGRAM PENGELOLAAN ARSIP</b>	<b>Indeks Ketersediaan Arsip</b>	<b>87 poin</b>			<b>83 poin</b>	<b>195.000.000,00</b>						<b>83 poin</b>	<b>260.000.000,00</b>	
	2.24.02.2.01	Pengelolaan Arsip Dinamis Daerah Kabupaten/Kota	Persentase OPD yang memiliki daftar arsip dinamis	75 %			47 %	50.000.000,00			-	-	-	47 %	75.000.000,00	DINAS PERPUSTAKAAN DAN KEARSIPAN
	2.24.02.2.01.01	Penciptaan dan Penggunaan Arsip Dinamis														
			Jumlah Naskah Dinas yang Diciptakan dan Digunakan	80 Berkas			70 Berkas	10.000.000,00	- Kab. Madiun, Semua Kecamatan, Semua Kel/Desa	DANA TRANSFER UMUM-DANA ALOKASI UMUM	-	-	-	70 Berkas	15.000.000,00	DINAS PERPUSTAKAAN DAN KEARSIPAN
	2.24.02.2.01.02	Pemeliharaan dan Penyusutan Arsip Dinamis														
			Jumlah Naskah Dinas yang Dilakukan Pemeliharaan dan Penyusutan	50 Berkas			45 Berkas	20.000.000,00	- Kab. Madiun, Semua Kecamatan, Semua Kel/Desa	DANA TRANSFER UMUM-DANA ALOKASI UMUM	-	-	-	45 Berkas	30.000.000,00	DINAS PERPUSTAKAAN DAN KEARSIPAN
	2.24.02.2.01.03	Pengawasan Arsip Dinamis Kewenangan Kabupaten/Kota														
			Jumlah Laporan Hasil Pengawasan Arsip Dinamis Kewenangan Kabupaten/Kota	44 Laporan			53 Laporan	20.000.000,00	- Kab. Madiun, Semua Kecamatan, Semua Kel/Desa	DANA TRANSFER UMUM-DANA ALOKASI UMUM	-	-	-	53 Laporan	30.000.000,00	DINAS PERPUSTAKAAN DAN KEARSIPAN



NO	KODE	URUSAN / BIDANG URUSAN / PROGRAM / KEGIATAN / SUB KEGIATAN	INDIKATOR PROGRAM / KEGIATAN / SUB KEGIATAN	TARGET AKHIR PERIODE RENSTRA OPD	REALISASI CAPAIAN RENJA OPD TAHUN 2022	PRAKIRAAN CAPAIAN TARGET RENJA OPD TAHUN 2023	CAPAIAN KINERJA DAN KERANGKA PENDANAAN						KELOMPOK SASARAN	PRAKIRAAN MAJU RENCANA TAHUN 2025		PERANGKAT DAERAH PENANGGUNG JAWAB
							TARGET 2024	PAGU INDIKATIF (Rp)	LOKASI	SUMBER DANA	PRIORITAS			TARGET	PAGU INDIKATIF (Rp)	
											NASIONAL	DAERAH				
1	2	3	4	5	6	7	8	9	10	11	12	13	14	15	16	17
	2.24.02.2.02	Pengelolaan Arsip Statis Daerah Kabupaten/Kota	Persentase arsip statis yang telah dibuatkan sarana temu balik	95 %			90 %	100.000.000,00			-	-	-	90 %	125.000.000,00	DINAS PERPUSTAKAAN DAN KEARSIPAN
	2.24.02.2.02.02	Akuisisi, Pengolahan, Preservasi, dan Akses Arsip Statis														
			Jumlah Arsip Statis yang Dilakukan Akuisisi, Pengolahan, Preservasi dan Akses Arsip Statis	75 Arsip			50 Arsip	100.000.000,00	- Kab. Madiun, Semua Kecamatan, Semua Kel/Desa	DANA TRANSFER UMUM-DANA ALOKASI UMUM	-	-	-	50 Arsip	125.000.000,00	DINAS PERPUSTAKAAN DAN KEARSIPAN
	2.24.02.2.03	Pengelolaan Simpul Jaringan Informasi Kearsipan Nasional Tingkat Kabupaten/Kota	Jumlah arsip statis yang masuk SIKN	120 Arsip			85 Arsip	45.000.000,00			Meningkatkan Sumber Daya Manusia Yang Berkualitas Dan Berdaya Saing	-	-	85 Arsip	60.000.000,00	DINAS PERPUSTAKAAN DAN KEARSIPAN
	2.24.02.2.03.01	Penyediaan Informasi, Akses dan Layanan Kearsipan Tingkat Daerah Kabupaten/Kota Melalui JIKN														
			Jumlah Layanan Penyediaan Informasi, Akses dan Layanan Kearsipan Tingkat Daerah Kabupaten/Kota Melalui JIKN	225 Pengguna			170 Pengguna	10.000.000,00	- Kab. Madiun, Semua Kecamatan, Semua Kel/Desa	DANA TRANSFER UMUM-DANA ALOKASI UMUM	Meningkatkan Sumber Daya Manusia Yang Berkualitas Dan Berdaya Saing	-	-	170 Pengguna	20.000.000,00	DINAS PERPUSTAKAAN DAN KEARSIPAN
	2.24.02.2.03.02	Pemberdayaan Kapasitas Unit Kearsipan dan Lembaga Kearsipan Daerah Kabupaten/Kota														
			Jumlah Laporan Hasil Pemberdayaan Kapasitas Unit Kearsipan dan Lembaga Kearsipan Daerah Kabupaten/Kota	3 Laporan			53 Laporan	35.000.000,00	- Kab. Madiun, Semua Kecamatan, Semua Kel/Desa	DANA TRANSFER UMUM-DANA ALOKASI UMUM	-	-	-	53 Laporan	40.000.000,00	DINAS PERPUSTAKAAN DAN KEARSIPAN
2.	<b>2.24.03</b>	<b>PROGRAM PERLINDUNGAN DAN PENYELAMATAN ARSIP</b>	<b>Indeks keberadaan dan keutuhan arsip</b>	<b>23 nilai</b>			<b>13 nilai</b>	<b>160.000.000,00</b>						<b>13 nilai</b>	<b>135.000.000,00</b>	
	2.24.03.2.01	Pemusnahan Arsip Dilingkungan Pemerintah Daerah Kabupaten/Kota yang Memiliki Retensi di Bawah 10 (Sepuluh) Tahun	Jumlah kegiatan pemusnahan sesuai NSPK	1 Kali			1 Kali	75.000.000,00			Meningkatkan Sumber Daya Manusia Yang Berkualitas Dan Berdaya Saing	-	-	1 Kali	50.000.000,00	DINAS PERPUSTAKAAN DAN KEARSIPAN
	2.24.03.2.01.01	Penilaian, Penetapan dan Pelaksanaan Pemusnahan Arsip yang Memiliki Retensi di Bawah 10 (Sepuluh) Tahun														
			Jumlah Arsip yang Dilakukan Penilaian, Penetapan dan Pelaksanaan Pemusnahan Arsip yang Memiliki Retensi di Bawah 10 (Sepuluh) Tahun	0 Arsip			1 Arsip	50.000.000,00	- Kab. Madiun, Semua Kecamatan, Semua Kel/Desa	DANA TRANSFER UMUM-DANA ALOKASI UMUM	Meningkatkan Sumber Daya Manusia Yang Berkualitas Dan Berdaya Saing	-	-	1 Arsip	50.000.000,00	DINAS PERPUSTAKAAN DAN KEARSIPAN

NO	KODE	URUSAN / BIDANG URUSAN / PROGRAM / KEGIATAN / SUB KEGIATAN	INDIKATOR PROGRAM / KEGIATAN / SUB KEGIATAN	TARGET AKHIR PERIODE RENSTRA OPD	REALISASI CAPAIAN RENJA OPD TAHUN 2022	PRAKIRAAN CAPAIAN TARGET RENJA OPD TAHUN 2023	CAPAIAN KINERJA DAN KERANGKA PENDANAAN						KELOMPOK SASARAN	PRAKIRAAN MAJU RENCANA TAHUN 2025		PERANGKAT DAERAH PENANGGUNG JAWAB
							TARGET 2024	PAGU INDIKATIF (Rp)	LOKASI	SUMBER DANA	PRIORITAS			TARGET	PAGU INDIKATIF (Rp)	
											NASIONAL	DAERAH				
1	2	3	4	5	6	7	8	9	10	11	12	13	14	15	16	17
	2.24.03.2.01.02	Pelaksanaan Pemusnahan Arsip yang Memiliki Retensi di Bawah 10 Tahun														
			<i>Jumlah Arsip yang Memiliki Retensi Di Bawah 10 Tahun yang Dimusnahkan</i>	1 Berkas			1 Berkas	25.000.000,00	- Kab. Madiun, Semua Kecamatan, Semua Kel/Desa	DANA TRANSFER UMUM-DANA ALOKASI UMUM	-	-	-	1 Berkas	0,00	DINAS PERPUSTAKAAN DAN KEARSIPAN
	2.24.03.2.03	Penyelamatan Arsip Perangkat Daerah Kabupaten/Kota yang Digabung dan/atau Dibubarkan, dan Pemekaran Daerah Kecamatan dan Desa/Kelurahan	<i>Persentase Daftar Arsip yang dibuat terhadap Perangkat Daerah yang Digabung dan/atau Dibubarkan, dan Pemekaran Daerah Kecamatan dan Desa/Kelurahan</i>	0 %			30 %	15.000.000,00			Meningkatkan Sumber Daya Manusia Yang Berkualitas Dan Berdaya Saing	-	-	30 %	15.000.000,00	DINAS PERPUSTAKAAN DAN KEARSIPAN
	2.24.03.2.03.02	Pendataan, Penyusunan Daftar dan Penilaian serta Penyerahan atau Pemusnahan Arsip bagi Pembubaran Perangkat Daerah Kabupaten/Kota														
			<i>Jumlah Arsip yang Dilakukan Pendataan, Penyusunan Daftar dan Penilaian serta Penyerahan atau Pemusnahan Arsip bagi Pembubaran Perangkat Daerah Kabupaten/Kota</i>	0 Arsip			10 Arsip	15.000.000,00	- Kab. Madiun, Semua Kecamatan, Semua Kel/Desa	DANA TRANSFER UMUM-DANA ALOKASI UMUM	Meningkatkan Sumber Daya Manusia Yang Berkualitas Dan Berdaya Saing	-	-	10 Arsip	15.000.000,00	DINAS PERPUSTAKAAN DAN KEARSIPAN
	2.24.03.2.04	Autentikasi Arsip Statis dan Arsip Hasil Alih Media Kabupaten/Kota	<i>Jumlah Arsip Terautentikasi</i>	20 Jumlah			10 Jumlah	70.000.000,00			-	-	-	10 Jumlah	70.000.000,00	DINAS PERPUSTAKAAN DAN KEARSIPAN
	2.24.03.2.04.01	Penilaian dan Penetapan Autentisitas Arsip Statis Sesuai Persyaratan Penjaminan Keabsahan Arsip														
			<i>Jumlah Daftar Autentisitas Arsip Sesuai Persyaratan Penjaminan Keabsahan Arsip yang Dinilai dan Ditetapkan</i>	15 Arsip			10 Arsip	20.000.000,00	- Kab. Madiun, Semua Kecamatan, Semua Kel/Desa	DANA TRANSFER UMUM-DANA ALOKASI UMUM	-	-	-	10 Arsip	20.000.000,00	DINAS PERPUSTAKAAN DAN KEARSIPAN
	2.24.03.2.04.02	Penilaian dan Penetapan Hasil Alih Media Sesuai Persyaratan Penjaminan Keabsahan Arsip														
			<i>Jumlah Daftar Arsip yang Dilakukan Penilaian dan Penetapan Alih Media Sesuai Persyaratan Penjaminan Keabsahan Arsip</i>	15 Arsip			10 Arsip	50.000.000,00	- Kab. Madiun, Semua Kecamatan, Semua Kel/Desa	DANA TRANSFER UMUM-DANA ALOKASI UMUM	-	-	-	10 Arsip	50.000.000,00	DINAS PERPUSTAKAAN DAN KEARSIPAN
	<b>J U M L A H</b>							<b>4.661.910.300,00</b>							<b>4.562.906.084,00</b>	



**RENCANA KERJA ORGANISASI PERANGKAT DAERAH (RENJA OPD)  
DINAS PERTANIAN DAN PERIKANAN KAB. MADIUN  
TAHUN 2024**

NO	KODE	URUSAN / BIDANG URUSAN / PROGRAM / KEGIATAN / SUB KEGIATAN	INDIKATOR PROGRAM / KEGIATAN / SUB KEGIATAN	TARGET AKHIR PERIODE RENSTRA OPD	REALISASI CAPAIAN RENJA OPD TAHUN 2022	PRAKIRAAN CAPAIAN TARGET RENJA OPD TAHUN 2023	CAPAIAN KINERJA DAN KERANGKA PENDANAAN					KELOMPOK SASARAN	PRAKIRAAN MAJU RENCANA TAHUN 2025		PERANGKAT DAERAH PENANGGUNG JAWAB		
							TARGET 2024	PAGU INDIKATIF (Rp)	LOKASI	SUMBER DANA	PRIORITAS		TARGET	PAGU INDIKATIF (Rp)			
											NASIONAL					DAERAH	
1	2	3	4	5	6	7	8	9	10	11	12	13	14	15	16	17	
		<b>DINAS PERTANIAN DAN PERIKANAN</b>						<b>22.215.616.541,00</b>								<b>24.017.480.977,00</b>	
	<b>3</b>	<b>URUSAN PEMERINTAHAN PILIHAN</b>						<b>22.215.616.541,00</b>							<b>24.017.480.977,00</b>		
	<b>3.25</b>	<b>URUSAN PEMERINTAHAN BIDANG KELAUTAN DAN PERIKANAN</b>						<b>680.000.000,00</b>							<b>363.000.000,00</b>		
1.	<b>3.25.03</b>	<b>PROGRAM PENGELOLAAN PERIKANAN TANGKAP</b>	<i>Persentase Peningkatan Produksi Perikanan Tangkap</i>	0,01 persen			0,01 persen	425.000.000,00						0,01 persen	82.500.000,00		
	3.25.03.2.01	Pengelolaan Penangkapan Ikan di Wilayah Sungai, Danau, Waduk, Rawa, dan Genangan Air Lainnya yang Dapat Diusahakan dalam 1 (Satu) Daerah Kabupaten/ Kota	<i>Jumlah Produkai Perikanan Tangkap</i>	509653 kg			509551 kg	425.000.000,00			-	-	-	509551 kg	82.500.000,00	DINAS PERTANIAN DAN PERIKANAN	
	3.25.03.2.01.01	Penyediaan Data dan Informasi Sumber Daya Ikan															
			<i>Jumlah Data dan Informasi Sumber Daya Ikan di Perairan Darat dalam Satu Kabupaten/Kota yang Tersedia</i>				10 Dokumen	100.000.000,00	- Kab. Madiun, Semua Kecamatan, Semua Kel/Desa	PENDAPATAN ASLI DAERAH (PAD)	-	-	-	10 Dokumen	0,00	DINAS PERTANIAN DAN PERIKANAN	
	3.25.03.2.01.02	Penyediaan Prasarana Usaha Perikanan Tangkap															
			<i>Jumlah Prasarana Usaha Perikanan Tangkap yang Tersedia</i>				2 Unit	250.000.000,00	- Kab. Madiun, Balerejo, Babadan Lor - Kab. Madiun, Balerejo, Banaran	PAJAK DAERAH, PENDAPATAN ASLI DAERAH (PAD)	-	-	-	2 Unit	0,00	DINAS PERTANIAN DAN PERIKANAN	
	3.25.03.2.01.03	Penjaminan Ketersediaan Sarana Usaha Perikanan Tangkap															
			<i>Jumlah Sarana Usaha Perikanan Tangkap yang Terjamin dan Tersedia</i>	1 Unit			1 Unit	75.000.000,00	- Kab. Madiun, Semua Kecamatan, Semua Kel/Desa	PENDAPATAN BAGI HASIL PAJAK ROKOK- PENEGAKAN DISIPLIN	-	P.D.3 Peng optimalan Akses Pelayanan Kesehatan, Pendidikan, Pemberdayaan Keluarga, Daya Saing Ketenagakerjaan Dalam Peningkatan Kemiskinan	-	1 Unit	82.500.000,00	DINAS PERTANIAN DAN PERIKANAN	
2.	<b>3.25.04</b>	<b>PROGRAM PENGELOLAAN PERIKANAN BUDIDAYA</b>	<i>Persentase Peningkatan Produksi Perikanan Budidaya</i>	1 persen			1 Persen	130.000.000,00						1 Persen	143.000.000,00		

NO	KODE	URUSAN / BIDANG URUSAN / PROGRAM / KEGIATAN / SUB KEGIATAN	INDIKATOR PROGRAM / KEGIATAN / SUB KEGIATAN	TARGET AKHIR PERIODE RENSTRA OPD	REALISASI CAPAIAN RENJA OPD TAHUN 2022	PRAKIRAAN CAPAIAN TARGET RENJA OPD TAHUN 2023	CAPAIAN KINERJA DAN KERANGKA PENDANAAN					KELOMPOK SASARAN	PRAKIRAAN MAJU RENCANA TAHUN 2025		PERANGKAT DAERAH PENANGGUNG JAWAB	
							TARGET 2024	PAGU INDIKATIF (Rp)	LOKASI	SUMBER DANA	PRIORITAS		TARGET	PAGU INDIKATIF (Rp)		
											NASIONAL					DAERAH
1	2	3	4	5	6	7	8	9	10	11	12	13	14	15	16	17
	3.25.04.2.04	Pengelolaan Pembudidayaan Ikan	Jumlah Produksi Perikanan Budidaya				3687431 kg	130.000.000,00			-	P.D.3 Peng optimalan Akses Pelayanan Kesehatan, Pendidikan, Pemberdayaan Keluarga, Daya Saing Ketenagakerjaan Dalam Pengentasan Kemiskinan	-	3687431 kg	143.000.000,00	DINAS PERTANIAN DAN PERIKANAN
	3.25.04.2.04.03	Penjaminan Ketersediaan Sarana Pembudidayaan Ikan dalam 1 (Satu) Daerah Kabupaten/Kota														
			Jumlah Sarana Pembudidayaan Ikan dalam 1 (Satu) Daerah Kabupaten/Kota	1 Unit			1 Unit	130.000.000,00	- Kab. Madiun, Semua Kecamatan, Semua Kel/Desa	DANA TRANSFER UMUM-DANA BAGI HASIL, PENDAPATAN BAGI HASIL PAJAK ROKOK-PENEGAKAN DISIPLIN	-	P.D.3 Peng optimalan Akses Pelayanan Kesehatan, Pendidikan, Pemberdayaan Keluarga, Daya Saing Ketenagakerjaan Dalam Pengentasan Kemiskinan	-	1 Unit	143.000.000,00	DINAS PERTANIAN DAN PERIKANAN
3.	3.25.06	<b>PROGRAM PENGOLAHAN DAN PEMASARAN HASIL PERIKANAN</b>	<b>Persentase Peningkatan Hasil Produk Olahan Asal Ikan</b>	2 persen			2 Persen	125.000.000,00						2 Persen	137.500.000,00	
	3.25.06.2.03	Penyediaan dan Penyaluran Bahan Baku Industri Pengolahan Ikan dalam 1 (Satu) Daerah Kabupaten/ Kota	Jumlah UMKM pengolahan Ikan				15 unit usaha	125.000.000,00			-	P.D.3 Peng optimalan Akses Pelayanan Kesehatan, Pendidikan, Pemberdayaan Keluarga, Daya Saing Ketenagakerjaan Dalam Pengentasan Kemiskinan	-	15 unit usaha	137.500.000,00	DINAS PERTANIAN DAN PERIKANAN
	3.25.06.2.03.01	Peningkatan Ketersediaan Ikan untuk Konsumsi dan Usaha Pengolahan dalam 1 (Satu) Daerah Kabupaten/Kota														

NO	KODE	URUSAN / BIDANG URUSAN / PROGRAM / KEGIATAN / SUB KEGIATAN	INDIKATOR PROGRAM / KEGIATAN / SUB KEGIATAN	TARGET AKHIR PERIODE RENSTRA OPD	REALISASI CAPAIAN RENJA OPD TAHUN 2022	PRAKIRAAN CAPAIAN TARGET RENJA OPD TAHUN 2023	CAPAIAN KINERJA DAN KERANGKA PENDANAAN						KELOMPOK SASARAN	PRAKIRAAN MAJU RENCANA TAHUN 2025		PERANGKAT DAERAH PENANGGUNG JAWAB
							TARGET 2024	PAGU INDIKATIF (Rp)	LOKASI	SUMBER DANA	PRIORITAS			TARGET	PAGU INDIKATIF (Rp)	
											NASIONAL	DAERAH				
1	2	3	4	5	6	7	8	9	10	11	12	13	14	15	16	17
			<i>Jumlah Peningkatan Ketersediaan Ikan untuk Konsumsi dan Usaha Pengolahan Dalam 1 (Satu) Daerah Kabupaten/Kota</i>	0,2 Ton			0.2 Ton	125.000.000,00	- Kab. Madiun, Semua Kecamatan, Semua Kel/Desa	PENDAPATAN BAGI HASIL PAJAK ROKOK-PENEGAKAN DISIPLIN	-	P.D.3 Peng optimalan Akses Pelayanan Kesehatan, Pendidikan, Pemberdayaan Keluarga, Daya Saing Ketenagakerjaan Dalam Peningkatan Kemiskinan	-	0.2 Ton	137.500.000,00	DINAS PERTANIAN DAN PERIKANAN
	<b>3.27</b>	<b>URUSAN PEMERINTAHAN BIDANG PERTANIAN</b>						<b>21.535.616.541,00</b>							<b>23.654.480.977,00</b>	
1.	3.27.01	<b>PROGRAM PENUNJANG URUSAN PEMERINTAHAN DAERAH KABUPATEN/KOTA</b>	<i>Nilai Pengawasan Kearsipan Internal Kepuasan ASN terhadap pelayanan sekretaris PD Nilai Sakip Perangkat Daerah</i>	87 skor			51 nilai 85 nilai 80 nilai	15.027.022.818,00						51 nilai 85 nilai 80 nilai	15.027.022.818,00	
	3.27.01.2.01	Perencanaan, Penganggaran, dan Evaluasi Kinerja Perangkat Daerah	<i>Persentase dokumen laporan kinerja yang tepat waktu</i>	100 Persen			100 Persen	7.500.000,00			-	P.D.3 Peng optimalan Akses Pelayanan Kesehatan, Pendidikan, Pemberdayaan Keluarga, Daya Saing Ketenagakerjaan Dalam Peningkatan Kemiskinan	-	100 Persen	7.500.000,00	DINAS PERTANIAN DAN PERIKANAN
	3.27.01.2.01.06	Koordinasi dan Penyusunan Laporan Capaian Kinerja dan Ikhtisar Realisasi Kinerja SKPD														
			<i>Jumlah Laporan Capaian Kinerja dan Ikhtisar Realisasi Kinerja SKPD dan Laporan Hasil Koordinasi Penyusunan Laporan Capaian Kinerja dan Ikhtisar Realisasi Kinerja SKPD</i>				12 Laporan	7.500.000,00	- Kab. Madiun, Semua Kecamatan, Semua Kel/Desa	DANA TRANSFER UMUM-DANA BAGI HASIL	-	P.D.3 Peng optimalan Akses Pelayanan Kesehatan, Pendidikan, Pemberdayaan Keluarga, Daya Saing Ketenagakerjaan Dalam Peningkatan Kemiskinan	-	12 Laporan	7.500.000,00	DINAS PERTANIAN DAN PERIKANAN

NO	KODE	URUSAN / BIDANG URUSAN / PROGRAM / KEGIATAN / SUB KEGIATAN	INDIKATOR PROGRAM / KEGIATAN / SUB KEGIATAN	TARGET AKHIR PERIODE RENSTRA OPD	REALISASI CAPAIAN RENJA OPD TAHUN 2022	PRAKIRAAN CAPAIAN TARGET RENJA OPD TAHUN 2023	CAPAIAN KINERJA DAN KERANGKA PENDANAAN						KELOMPOK SASARAN	PRAKIRAAN MAJU RENCANA TAHUN 2025		PERANGKAT DAERAH PENANGGUNG JAWAB
							TARGET 2024	PAGU INDIKATIF (Rp)	LOKASI	SUMBER DANA	PRIORITAS			TARGET	PAGU INDIKATIF (Rp)	
											NASIONAL	DAERAH				
1	2	3	4	5	6	7	8	9	10	11	12	13	14	15	16	17
	3.27.01.2.02	Administrasi Keuangan Perangkat Daerah	<i>Persentase dokumen administrasi keuangan perangkat daerah yang terpenuhi</i>				100 Persen	13.958.522.818,00			Memperkuat Ketahanan Ekonomi Untuk Pertumbuhan Yang Berkualitas dan Berkeadilan	P.D.3 Pengoptimalan Akses Pelayanan Kesehatan, Pendidikan, Pemberdayaan Keluarga, Daya Saing Ketenagakerjaan Dalam Pengentasan Kemiskinan	-	100 Persen	13.958.522.818,00	DINAS PERTANIAN DAN PERIKANAN
	3.27.01.2.02.01	Penyediaan Gaji dan Tunjangan ASN														
			<i>Jumlah Orang yang Menerima Gaji dan Tunjangan ASN</i>	35 Orang/bulan			160 Orang/bulan	0,00	- Kab. Madiun, Semua Kecamatan, Semua Kel/Desa	DANA TRANSFER UMUM-DANA ALOKASI UMUM	Memperkuat Ketahanan Ekonomi Untuk Pertumbuhan Yang Berkualitas dan Berkeadilan	P.D.3 Pengoptimalan Akses Pelayanan Kesehatan, Pendidikan, Pemberdayaan Keluarga, Daya Saing Ketenagakerjaan Dalam Pengentasan Kemiskinan	-	160 Orang/bulan	0,00	DINAS PERTANIAN DAN PERIKANAN
			<i>Jumlah Orang yang Menerima Gaji dan Tunjangan ASN</i>	35 Orang/bulan			160 Orang/bulan	13.958.522.818,00	- Kab. Madiun, Semua Kecamatan, Semua Kel/Desa	DANA TRANSFER UMUM-DANA ALOKASI UMUM	-	-	-	160 Orang/bulan	13.958.522.818,00	DINAS PERTANIAN DAN PERIKANAN
			<i>Jumlah Orang yang Menerima Gaji dan Tunjangan ASN</i>	35 Orang/bulan			160 Orang/bulan	0,00	- Kab. Madiun, Semua Kecamatan, Semua Kel/Desa	DANA TRANSFER UMUM-DANA ALOKASI UMUM	Memperkuat Ketahanan Ekonomi Untuk Pertumbuhan Yang Berkualitas dan Berkeadilan	P.D.3 Pengoptimalan Akses Pelayanan Kesehatan, Pendidikan, Pemberdayaan Keluarga, Daya Saing Ketenagakerjaan Dalam Pengentasan Kemiskinan	-	160 Orang/bulan	0,00	DINAS PERTANIAN DAN PERIKANAN

NO	KODE	URUSAN / BIDANG URUSAN / PROGRAM / KEGIATAN / SUB KEGIATAN	INDIKATOR PROGRAM / KEGIATAN / SUB KEGIATAN	TARGET AKHIR PERIODE RENSTRA OPD	REALISASI CAPAIAN RENJA OPD TAHUN 2022	PRAKIRAAN CAPAIAN TARGET RENJA OPD TAHUN 2023	CAPAIAN KINERJA DAN KERANGKA PENDANAAN					KELOMPOK SASARAN	PRAKIRAAN MAJU RENCANA TAHUN 2025		PERANGKAT DAERAH PENANGGUNG JAWAB	
							TARGET 2024	PAGU INDIKATIF (Rp)	LOKASI	SUMBER DANA	PRIORITAS		TARGET	PAGU INDIKATIF (Rp)		
											NASIONAL					DAERAH
1	2	3	4	5	6	7	8	9	10	11	12	13	14	15	16	17
	3.27.01.2.06	Administrasi Umum Perangkat Daerah	<i>Persentase Dokumen Administrasi Umum Perangkat Daerah yang terpenuhi</i>	100 Persen			100 Persen	401.978.240,00			-	P.D.3 Peng optimalan Akses Pelayanan Kesehatan, Pendidikan, Pemberday aan Keluarga, Daya Saing Ketenagak erajaan Dalam Pen gentasan Kemiskinan	-	100 Persen	401.978.240,00	DINAS PERTANIAN DAN PERIKANAN
	3.27.01.2.06.01	Penyediaan Komponen Instalasi Listrik/Penerangan Bangunan Kantor														
			<i>Jumlah Paket Komponen Instalasi Listrik/Penerangan Bangunan Kantor yang Disediakan</i>	1 Paket			4 Paket	5.000.000,00	- Kab. Madiun, Semua Kecamatan, Semua Kel/Desa	DANA TRANSFER UMUM-DANA ALOKASI UMUM	-	P.D.3 Peng optimalan Akses Pelayanan Kesehatan, Pendidikan, Pemberday aan Keluarga, Daya Saing Ketenagak erajaan Dalam Pen gentasan Kemiskinan	-	4 Paket	5.000.000,00	DINAS PERTANIAN DAN PERIKANAN
	3.27.01.2.06.02	Penyediaan Peralatan dan Perlengkapan Kantor														
			<i>Jumlah Paket Peralatan dan Perlengkapan Kantor yang Disediakan</i>	6 Paket			2 Paket	59.900.000,00	- Kab. Madiun, Semua Kecamatan, Semua Kel/Desa	DANA TRANSFER UMUM-DANA BAGI HASIL	-	P.D.3 Peng optimalan Akses Pelayanan Kesehatan, Pendidikan, Pemberday aan Keluarga, Daya Saing Ketenagak erajaan Dalam Pen gentasan Kemiskinan	-	2 Paket	59.900.000,00	DINAS PERTANIAN DAN PERIKANAN
	3.27.01.2.06.03	Penyediaan Peralatan Rumah Tangga														

NO	KODE	URUSAN / BIDANG URUSAN / PROGRAM / KEGIATAN / SUB KEGIATAN	INDIKATOR PROGRAM / KEGIATAN / SUB KEGIATAN	TARGET AKHIR PERIODE RENSTRA OPD	REALISASI CAPAIAN RENJA OPD TAHUN 2022	PRAKIRAAN CAPAIAN TARGET RENJA OPD TAHUN 2023	CAPAIAN KINERJA DAN KERANGKA PENDANAAN					KELOMPOK SASARAN	PRAKIRAAN MAJU RENCANA TAHUN 2025		PERANGKAT DAERAH PENANGGUNG JAWAB	
							TARGET 2024	PAGU INDIKATIF (Rp)	LOKASI	SUMBER DANA	PRIORITAS		TARGET	PAGU INDIKATIF (Rp)		
											NASIONAL					DAERAH
1	2	3	4	5	6	7	8	9	10	11	12	13	14	15	16	17
			<i>Jumlah Paket Peralatan Rumah Tangga yang Disediakan</i>	1 Paket			4 Paket	20.778.240,00	- Kab. Madiun, Semua Kecamatan, Semua Kel/Desa	LAIN-LAIN PENDAPATAN DAERAH YANG SAH	-	P.D.3 Peng optimalan Akses Pelayanan Kesehatan, Pendidikan, Pemberday aan Keluarga, Daya Saing Ketenagak erjaan Dalam Pen gentasan Kemiskinan	-	4 Paket	20.778.240,00	DINAS PERTANIAN DAN PERIKANAN
	3.27.01.2.06.04	Penyediaan Bahan Logistik Kantor														
			<i>Jumlah Paket Bahan Logistik Kantor yang Disediakan</i>	5 Paket			4 Paket	135.535.600,00	- Kab. Madiun, Semua Kecamatan, Semua Kel/Desa	DANA TRANSFER UMUM-DANA BAGI HASIL	-	P.D.3 Peng optimalan Akses Pelayanan Kesehatan, Pendidikan, Pemberday aan Keluarga, Daya Saing Ketenagak erjaan Dalam Pen gentasan Kemiskinan	-	4 Paket	135.535.600,00	DINAS PERTANIAN DAN PERIKANAN
	3.27.01.2.06.05	Penyediaan Barang Cetak dan Penggandaan														
			<i>Jumlah Paket Barang Cetak dan Penggandaan yang Disediakan</i>	1 Paket			4 Paket	7.000.000,00	- Kab. Madiun, Semua Kecamatan, Semua Kel/Desa	DANA TRANSFER UMUM-DANA BAGI HASIL	-	P.D.3 Peng optimalan Akses Pelayanan Kesehatan, Pendidikan, Pemberday aan Keluarga, Daya Saing Ketenagak erjaan Dalam Pen gentasan Kemiskinan	-	4 Paket	7.000.000,00	DINAS PERTANIAN DAN PERIKANAN
	3.27.01.2.06.06	Penyediaan Bahan Bacaan dan Peraturan Perundang-undangan														

NO	KODE	URUSAN / BIDANG URUSAN / PROGRAM / KEGIATAN / SUB KEGIATAN	INDIKATOR PROGRAM / KEGIATAN / SUB KEGIATAN	TARGET AKHIR PERIODE RENSTRA OPD	REALISASI CAPAIAN RENJA OPD TAHUN 2022	PRAKIRAAN CAPAIAN TARGET RENJA OPD TAHUN 2023	CAPAIAN KINERJA DAN KERANGKA PENDANAAN						KELOMPOK SASARAN	PRAKIRAAN MAJU RENCANA TAHUN 2025		PERANGKAT DAERAH PENANGGUNG JAWAB
							TARGET 2024	PAGU INDIKATIF (Rp)	LOKASI	SUMBER DANA	PRIORITAS			TARGET	PAGU INDIKATIF (Rp)	
											NASIONAL	DAERAH				
1	2	3	4	5	6	7	8	9	10	11	12	13	14	15	16	17
			<i>Jumlah Dokumen Bahan Bacaan dan Peraturan Perundang-Undangan yang Disediakan</i>	12 Dokumen			12 Dokumen	2.700.000,00	- Kab. Madiun, Semua Kecamatan, Semua Kel/Desa	DANA TRANSFER UMUM-DANA BAGI HASIL	-	P.D.3 Peng optimalan Akses Pelayanan Kesehatan, Pendidikan, Pemberday aan Keluarga, Daya Saing Ketenagak erjaan Dalam Pen gentasan Kemiskinan	-	12 Dokumen	2.700.000,00	DINAS PERTANIAN DAN PERIKANAN
	3.27.01.2.06.09	Penyelenggaraan Rapat Koordinasi dan Konsultasi SKPD														
			<i>Jumlah Laporan Penyelenggaraan Rapat Koordinasi dan Konsultasi SKPD</i>	100 Laporan			4 Laporan	170.000.000,00	- Kab. Madiun, Semua Kecamatan, Semua Kel/Desa	DANA TRANSFER UMUM-DANA ALOKASI UMUM	-	P.D.3 Peng optimalan Akses Pelayanan Kesehatan, Pendidikan, Pemberday aan Keluarga, Daya Saing Ketenagak erjaan Dalam Pen gentasan Kemiskinan	-	4 Laporan	170.000.000,00	DINAS PERTANIAN DAN PERIKANAN
	3.27.01.2.06.10	Penatausahaan Arsip Dinamis pada SKPD														
			<i>Jumlah Dokumen Penatausahaan Arsip Dinamis pada SKPD</i>	10 Dokumen			66 Dokumen	1.064.400,00	- Kab. Madiun, Semua Kecamatan, Semua Kel/Desa	DANA TRANSFER UMUM-DANA BAGI HASIL	-	P.D.3 Peng optimalan Akses Pelayanan Kesehatan, Pendidikan, Pemberday aan Keluarga, Daya Saing Ketenagak erjaan Dalam Pen gentasan Kemiskinan	-	66 Dokumen	1.064.400,00	DINAS PERTANIAN DAN PERIKANAN

NO	KODE	URUSAN / BIDANG URUSAN / PROGRAM / KEGIATAN / SUB KEGIATAN	INDIKATOR PROGRAM / KEGIATAN / SUB KEGIATAN	TARGET AKHIR PERIODE RENSTRA OPD	REALISASI CAPAIAN RENJA OPD TAHUN 2022	PRAKIRAAN CAPAIAN TARGET RENJA OPD TAHUN 2023	CAPAIAN KINERJA DAN KERANGKA PENDANAAN						KELOMPOK SASARAN	PRAKIRAAN MAJU RENCANA TAHUN 2025		PERANGKAT DAERAH PENANGGUNG JAWAB
							TARGET 2024	PAGU INDIKATIF (Rp)	LOKASI	SUMBER DANA	PRIORITAS			TARGET	PAGU INDIKATIF (Rp)	
											NASIONAL	DAERAH				
1	2	3	4	5	6	7	8	9	10	11	12	13	14	15	16	17
	3.27.01.2.08	Penyediaan Jasa Penunjang Urusan Pemerintahan Daerah	<i>Persentase Dokumen Penunjang Urusan Pemerintahan Daerah yang terpenuhi</i>	100 Persen			100 Persen	480.321.760,00			-	P.D.3 Peng optimalan Akses Pelayanan Kesehatan, Pendidikan, Pemberdayaan Keluarga, Daya Saing Ketenagakerjaan Dalam Pengentasan Kemiskinan	-	100 Persen	480.321.760,00	DINAS PERTANIAN DAN PERIKANAN
	3.27.01.2.08.01	Penyediaan Jasa Surat Menyurat														
			<i>Jumlah Laporan Penyediaan Jasa Surat Menyurat</i>	8 Laporan			4 Laporan	5.000.000,00	- Kab. Madiun, Semua Kecamatan, Semua Kel/Desa	DANA TRANSFER UMUM-DANA BAGI HASIL	-	P.D.3 Peng optimalan Akses Pelayanan Kesehatan, Pendidikan, Pemberdayaan Keluarga, Daya Saing Ketenagakerjaan Dalam Pengentasan Kemiskinan	-	4 Laporan	5.000.000,00	DINAS PERTANIAN DAN PERIKANAN
	3.27.01.2.08.02	Penyediaan Jasa Komunikasi, Sumber Daya Air dan Listrik														
			<i>Jumlah Laporan Penyediaan Jasa Komunikasi, Sumber Daya Air dan Listrik yang Disediakan</i>	12 Laporan			12 Laporan	125.900.000,00	- Kab. Madiun, Semua Kecamatan, Semua Kel/Desa	DANA TRANSFER UMUM-DANA BAGI HASIL	-	P.D.3 Peng optimalan Akses Pelayanan Kesehatan, Pendidikan, Pemberdayaan Keluarga, Daya Saing Ketenagakerjaan Dalam Pengentasan Kemiskinan	-	12 Laporan	125.900.000,00	DINAS PERTANIAN DAN PERIKANAN
	3.27.01.2.08.04	Penyediaan Jasa Pelayanan Umum Kantor														



NO	KODE	URUSAN / BIDANG URUSAN / PROGRAM / KEGIATAN / SUB KEGIATAN	INDIKATOR PROGRAM / KEGIATAN / SUB KEGIATAN	TARGET AKHIR PERIODE RENSTRA OPD	REALISASI CAPAIAN RENJA OPD TAHUN 2022	PRAKIRAAN CAPAIAN TARGET RENJA OPD TAHUN 2023	CAPAIAN KINERJA DAN KERANGKA PENDANAAN					KELOMPOK SASARAN	PRAKIRAAN MAJU RENCANA TAHUN 2025		PERANGKAT DAERAH PENANGGUNG JAWAB	
							TARGET 2024	PAGU INDIKATIF (Rp)	LOKASI	SUMBER DANA	PRIORITAS		TARGET	PAGU INDIKATIF (Rp)		
											NASIONAL					DAERAH
1	2	3	4	5	6	7	8	9	10	11	12	13	14	15	16	17
			<i>Jumlah Laporan Penyediaan Jasa Pelayanan Umum Kantor yang Disediakan</i>	12 Laporan			12 Laporan	349.421.760,00	- Kab. Madiun, Semua Kecamatan, Semua Kel/Desa	LAIN-LAIN PENDAPATAN DAERAH YANG SAH	-	P.D.3 Peng optimalan Akses Pelayanan Kesehatan, Pendidikan, Pemberdayaan Keluarga, Daya Saing Ketenagakerjaan Dalam Pengentasan Kemiskinan	-	12 Laporan	349.421.760,00	DINAS PERTANIAN DAN PERIKANAN
	3.27.01.2.09	Pemeliharaan Barang Milik Daerah Penunjang Urusan Pemerintahan Daerah	<i>Persentase Dokumen Aset Daerah yang terpelihara</i>	100 Persen			100 Persen	178.700.000,00			-	P.D.3 Peng optimalan Akses Pelayanan Kesehatan, Pendidikan, Pemberdayaan Keluarga, Daya Saing Ketenagakerjaan Dalam Pengentasan Kemiskinan	-	100 Persen	178.700.000,00	DINAS PERTANIAN DAN PERIKANAN
	3.27.01.2.09.01	Penyediaan Jasa Pemeliharaan, Biaya Pemeliharaan, dan Pajak Kendaraan Perorangan Dinas atau Kendaraan Dinas Jabatan														
			<i>Jumlah Kendaraan Perorangan Dinas atau Kendaraan Dinas Jabatan yang Dipelihara dan dibayarkan Pajaknya</i>	18 Unit			8 Unit	135.000.000,00	- Kab. Madiun, Semua Kecamatan, Semua Kel/Desa	DANA TRANSFER UMUM-DANA BAGI HASIL	-	P.D.3 Peng optimalan Akses Pelayanan Kesehatan, Pendidikan, Pemberdayaan Keluarga, Daya Saing Ketenagakerjaan Dalam Pengentasan Kemiskinan	-	8 Unit	135.000.000,00	DINAS PERTANIAN DAN PERIKANAN
	3.27.01.2.09.06	Pemeliharaan Peralatan dan Mesin Lainnya														

NO	KODE	URUSAN / BIDANG URUSAN / PROGRAM / KEGIATAN / SUB KEGIATAN	INDIKATOR PROGRAM / KEGIATAN / SUB KEGIATAN	TARGET AKHIR PERIODE RENSTRA OPD	REALISASI CAPAIAN RENJA OPD TAHUN 2022	PRAKIRAAN CAPAIAN TARGET RENJA OPD TAHUN 2023	CAPAIAN KINERJA DAN KERANGKA PENDANAAN					KELOMPOK SASARAN	PRAKIRAAN MAJU RENCANA TAHUN 2025		PERANGKAT DAERAH PENANGGUNG JAWAB	
							TARGET 2024	PAGU INDIKATIF (Rp)	LOKASI	SUMBER DANA	PRIORITAS		TARGET	PAGU INDIKATIF (Rp)		
											NASIONAL					DAERAH
1	2	3	4	5	6	7	8	9	10	11	12	13	14	15	16	17
			<i>Jumlah Peralatan dan Mesin Lainnya yang Dipelihara</i>	10 Unit			45 Unit	25.000.000,00	- Kab. Madiun, Semua Kecamatan, Semua Kel/Desa	LAIN-LAIN PENDAPATAN DAERAH YANG SAH	-	P.D.3 Peng optimalan Akses Pelayanan Kesehatan, Pendidikan, Pemberdayaan Keluarga, Daya Saing Ketenagakerjaan Dalam Pengentasan Kemiskinan	-	45 Unit	25.000.000,00	DINAS PERTANIAN DAN PERIKANAN
	3.27.01.2.09.09	Pemeliharaan/Rehabilitasi Gedung Kantor dan Bangunan Lainnya														
			<i>Jumlah Gedung Kantor dan Bangunan Lainnya yang Dipelihara/Direhabilitasi</i>	1 Unit			1 Unit	8.700.000,00	- Kab. Madiun, Semua Kecamatan, Semua Kel/Desa	DANA TRANSFER UMUM-DANA BAGI HASIL	-	P.D.3 Peng optimalan Akses Pelayanan Kesehatan, Pendidikan, Pemberdayaan Keluarga, Daya Saing Ketenagakerjaan Dalam Pengentasan Kemiskinan	-	1 Unit	8.700.000,00	DINAS PERTANIAN DAN PERIKANAN
	3.27.01.2.09.11	Pemeliharaan/Rehabilitasi Sarana dan Prasarana Pendukung Gedung Kantor atau Bangunan Lainnya														
			<i>Jumlah Sarana dan Prasarana Pendukung Gedung Kantor atau Bangunan Lainnya yang Dipelihara/Direhabilitasi</i>	1 Unit			3 Unit	10.000.000,00	- Kab. Madiun, Semua Kecamatan, Semua Kel/Desa	DANA TRANSFER UMUM-DANA BAGI HASIL	-	P.D.3 Peng optimalan Akses Pelayanan Kesehatan, Pendidikan, Pemberdayaan Keluarga, Daya Saing Ketenagakerjaan Dalam Pengentasan Kemiskinan	-	3 Unit	10.000.000,00	DINAS PERTANIAN DAN PERIKANAN
2.	3.27.02	PROGRAM PENYEDIAAN DAN PENGEMBANGAN SARANA PERTANIAN	<i>Persentase kelompok tani yang mendapatkan sarana pertanian</i>	2,67 persen			1,94 Persen	2.327.288.723,00						1,94 Persen	2.396.153.159,00	

NO	KODE	URUSAN / BIDANG URUSAN / PROGRAM / KEGIATAN / SUB KEGIATAN	INDIKATOR PROGRAM / KEGIATAN / SUB KEGIATAN	TARGET AKHIR PERIODE RENSTRA OPD	REALISASI CAPAIAN RENJA OPD TAHUN 2022	PRAKIRAAN CAPAIAN TARGET RENJA OPD TAHUN 2023	CAPAIAN KINERJA DAN KERANGKA PENDANAAN					KELOMPOK SASARAN	PRAKIRAAN MAJU RENCANA TAHUN 2025		PERANGKAT DAERAH PENANGGUNG JAWAB	
							TARGET 2024	PAGU INDIKATIF (Rp)	LOKASI	SUMBER DANA	PRIORITAS		TARGET	PAGU INDIKATIF (Rp)		
											NASIONAL					DAERAH
1	2	3	4	5	6	7	8	9	10	11	12	13	14	15	16	17
	3.27.02.2.01	Pengawasan Penggunaan Sarana Pertanian	<i>Jumlah kelompok tani yang mendapatkan sarana pertanian</i>				18 kelompok	2.327.288.723,00			-	P.D.3 Peng optimalan Akses Pelayanan Kesehatan, Pendidikan, Pemberdayaan Keluarga, Daya Saing Ketenagakerjaan Dalam Pengentasan Kemiskinan	-	18 kelompok	2.396.153.159,00	DINAS PERTANIAN DAN PERIKANAN
	3.27.02.2.01.01	Pengawasan Penggunaan Sarana Pendukung Pertanian Sesuai dengan Komoditas, Teknologi dan Spesifik Lokasi														
			<i>Jumlah Pengawasan Penggunaan Sarana Pendukung Pertanian Sesuai dengan Komoditas, Teknologi dan Spesifik Lokasi</i>	3 Laporan			3 Laporan	1.377.288.723,00	- Kab. Madiun, Semua Kecamatan, Semua Kel/Desa	DANA TRANSFER KHUSUS-DANA ALOKASI KHUSUS NON FISIK, DANA TRANSFER UMUM-DANA BAGI HASIL, DBH CUKAI HASIL TEMBAKAU (CHT)	-	P.D.3 Peng optimalan Akses Pelayanan Kesehatan, Pendidikan, Pemberdayaan Keluarga, Daya Saing Ketenagakerjaan Dalam Pengentasan Kemiskinan	-	3 Laporan	1.446.153.159,00	DINAS PERTANIAN DAN PERIKANAN
	3.27.02.2.01.02	Pendampingan Penggunaan Sarana Pendukung Pertanian														
			<i>Jumlah Pendampingan Penggunaan Sarana Pendukung Pertanian</i>	2 Laporan			2 Laporan	950.000.000,00	- Kab. Madiun, Semua Kecamatan, Semua Kel/Desa	DBH CUKAI HASIL TEMBAKAU (CHT), PENDAPATAN BAGI HASIL PAJAK ROKOK-PENEGAKAN DISIPLIN	-	P.D.3 Peng optimalan Akses Pelayanan Kesehatan, Pendidikan, Pemberdayaan Keluarga, Daya Saing Ketenagakerjaan Dalam Pengentasan Kemiskinan	-	2 Laporan	950.000.000,00	DINAS PERTANIAN DAN PERIKANAN
3.	3.27.03	PROGRAM PENYEDIAAN DAN PENGEMBANGAN PRASARANA PERTANIAN	<i>Persentase peningkatan jumlah prasarana pertanian dalam kondisi baik</i>	4 persen			4 Persen	2.403.805.000,00						4 Persen	4.393.805.000,00	

NO	KODE	URUSAN / BIDANG URUSAN / PROGRAM / KEGIATAN / SUB KEGIATAN	INDIKATOR PROGRAM / KEGIATAN / SUB KEGIATAN	TARGET AKHIR PERIODE RENSTRA OPD	REALISASI CAPAIAN RENJA OPD TAHUN 2022	PRAKIRAAN CAPAIAN TARGET RENJA OPD TAHUN 2023	CAPAIAN KINERJA DAN KERANGKA PENDANAAN					KELOMPOK SASARAN	PRAKIRAAN MAJU RENCANA TAHUN 2025		PERANGKAT DAERAH PENANGGUNG JAWAB	
							TARGET 2024	PAGU INDIKATIF (Rp)	LOKASI	SUMBER DANA	PRIORITAS		TARGET	PAGU INDIKATIF (Rp)		
											NASIONAL					DAERAH
1	2	3	4	5	6	7	8	9	10	11	12	13	14	15	16	17
	3.27.03.2.01	Pengembangan Prasarana Pertanian	Jumlah prasarana pertanian yg diperbantukan : alat mesin pertanian Jumlah prasarana pertanian yg diperbantukan : pestisida Jumlah prasarana pertanian yg diperbantukan : bibit Jumlah prasarana pertanian yg diperbantukan : pupuk Jumlah prasarana pertanian yg diperbantukan : sarana infrastruktur				5 unit 200 liter 802000 batang 25500 kg 3 unit	1.650.000.000,00			-	P.D.3 Peng optimalan Akses Pelayanan Kesehatan, Pendidikan, Pemberdayaan Keluarga, Daya Saing Ketenagakerjaan Dalam Pengentasan Kemiskinan	-	5 unit 200 liter 802000 batang 25500 kg 3 unit	1.900.000.000,00	DINAS PERTANIAN DAN PERIKANAN
	3.27.03.2.01.02	Penyusunan Peta Lahan Pertanian Pangan Berkelanjutan/LP2B														
			Peta Lahan Pertanian Pangan Berkelanjutan/LP2B	103 Dokumen			103 Dokumen	0,00	- Kab. Madiun, Semua Kecamatan, Semua Kel/Desa	-	-	P.D.3 Peng optimalan Akses Pelayanan Kesehatan, Pendidikan, Pemberdayaan Keluarga, Daya Saing Ketenagakerjaan Dalam Pengentasan Kemiskinan	-	103 Dokumen	150.000.000,00	DINAS PERTANIAN DAN PERIKANAN
	3.27.03.2.01.03	Koordinasi dan Sinkronisasi Prasarana Pendukung Pertanian Lainnya														
			Jumlah Koordinasi dan Sinkronisasi Prasarana Pendukung Pertanian Lainnya	9 Laporan			7 Laporan	1.650.000.000,00	- Kab. Madiun, Semua Kecamatan, Semua Kel/Desa	DBH CUKAI HASIL TEMBAKAU (CHT)	-	P.D.3 Peng optimalan Akses Pelayanan Kesehatan, Pendidikan, Pemberdayaan Keluarga, Daya Saing Ketenagakerjaan Dalam Pengentasan Kemiskinan	-	7 Laporan	1.750.000.000,00	DINAS PERTANIAN DAN PERIKANAN

NO	KODE	URUSAN / BIDANG URUSAN / PROGRAM / KEGIATAN / SUB KEGIATAN	INDIKATOR PROGRAM / KEGIATAN / SUB KEGIATAN	TARGET AKHIR PERIODE RENSTRA OPD	REALISASI CAPAIAN RENJA OPD TAHUN 2022	PRAKIRAAN CAPAIAN TARGET RENJA OPD TAHUN 2023	CAPAIAN KINERJA DAN KERANGKA PENDANAAN						KELOMPOK SASARAN	PRAKIRAAN MAJU RENCANA TAHUN 2025		PERANGKAT DAERAH PENANGGUNG JAWAB
							TARGET 2024	PAGU INDIKATIF (Rp)	LOKASI	SUMBER DANA	PRIORITAS			TARGET	PAGU INDIKATIF (Rp)	
											NASIONAL	DAERAH				
1	2	3	4	5	6	7	8	9	10	11	12	13	14	15	16	17
	3.27.03.2.02	Pembangunan Prasarana Pertanian	Jumlah prasarana pertanian dalam kondisi baik	10 unit			22 unit	753.805.000,00			Memperkuat Ketahanan Ekonomi Untuk Pertumbuhan Yang Berkualitas dan Berkeadilan	PP1 - Pemulihan Ekonomi Kerakyatan melalui Peningkatan Nilai Tambah Sektor Sekunder dan Pariwisata; P.D.3 Pengoptimalan Akses Pelayanan Kesehatan, Pendidikan, Pemberdayaan Keluarga, Daya Saing Ketenagakerjaan Dalam Peningkatan Kemiskinan	-	22 unit	2.493.805.000,00	DINAS PERTANIAN DAN PERIKANAN
	3.27.03.2.02.01	Pembangunan, Rehabilitasi dan Pemeliharaan Jaringan Irigasi Usaha Tani														
			Jumlah Jaringan Irigasi Usaha Tani yang Dibangun, Direhabilitasi, dan Dipelihara	12 Unit			10 Unit	0,00	- Kab. Madiun, Semua Kecamatan, Semua Kel/Desa	-	Memperkuat Ketahanan Ekonomi Untuk Pertumbuhan Yang Berkualitas dan Berkeadilan	PP1 - Pemulihan Ekonomi Kerakyatan melalui Peningkatan Nilai Tambah Sektor Sekunder dan Pariwisata; P.D.3 Pengoptimalan Akses Pelayanan Kesehatan, Pendidikan, Pemberdayaan Keluarga, Daya Saing Ketenagakerjaan Dalam Peningkatan Kemiskinan	-	10 Unit	750.000.000,00	DINAS PERTANIAN DAN PERIKANAN
	3.27.03.2.02.02	Pembangunan, Rehabilitasi dan Pemeliharaan Embung Pertanian														

NO	KODE	URUSAN / BIDANG URUSAN / PROGRAM / KEGIATAN / SUB KEGIATAN	INDIKATOR PROGRAM / KEGIATAN / SUB KEGIATAN	TARGET AKHIR PERIODE RENSTRA OPD	REALISASI CAPAIAN RENJA OPD TAHUN 2022	PRAKIRAAN CAPAIAN TARGET RENJA OPD TAHUN 2023	CAPAIAN KINERJA DAN KERANGKA PENDANAAN						KELOMPOK SASARAN	PRAKIRAAN MAJU RENCANA TAHUN 2025		PERANGKAT DAERAH PENANGGUNG JAWAB
							TARGET 2024	PAGU INDIKATIF (Rp)	LOKASI	SUMBER DANA	PRIORITAS			TARGET	PAGU INDIKATIF (Rp)	
											NASIONAL	DAERAH				
1	2	3	4	5	6	7	8	9	10	11	12	13	14	15	16	17
			<i>Jumlah Embung Pertanian yang Dibangun, Direhabilitasi dan Dipelihara</i>	1 Unit			1 Unit	0,00	- Kab. Madiun, Semua Kecamatan, Semua Kel/Desa	-	-	PP1 - Pemulihan Ekonomi Kerakyatan melalui Peningkatan Nilai Tambah Sektor Sekunder dan Pariwisata; P.D.3 Pengoptimalan Akses Pelayanan Kesehatan, Pendidikan, Pemberdayaan Keluarga, Daya Saing Ketenagakerjaan Dalam Peningkatan Kemiskinan	-	1 Unit	120.000.000,00	DINAS PERTANIAN DAN PERIKANAN
	3.27.03.2.02.03	Pembangunan, Rehabilitasi dan Pemeliharaan Jalan Usaha Tani														
			<i>Jalan Usaha Tani yang Dibangun, Direhabilitasi dan Dipelihara</i>	12 Unit			10 Unit	0,00	- Kab. Madiun, Semua Kecamatan, Semua Kel/Desa	-	-	PP1 - Pemulihan Ekonomi Kerakyatan melalui Peningkatan Nilai Tambah Sektor Sekunder dan Pariwisata; P.D.3 Pengoptimalan Akses Pelayanan Kesehatan, Pendidikan, Pemberdayaan Keluarga, Daya Saing Ketenagakerjaan Dalam Peningkatan Kemiskinan	-	10 Unit	750.000.000,00	DINAS PERTANIAN DAN PERIKANAN
	3.27.03.2.02.04	Pembangunan, Rehabilitasi dan Pemeliharaan DAM Parit														

NO	KODE	URUSAN / BIDANG URUSAN / PROGRAM / KEGIATAN / SUB KEGIATAN	INDIKATOR PROGRAM / KEGIATAN / SUB KEGIATAN	TARGET AKHIR PERIODE RENSTRA OPD	REALISASI CAPAIAN RENJA OPD TAHUN 2022	PRAKIRAAN CAPAIAN TARGET RENJA OPD TAHUN 2023	CAPAIAN KINERJA DAN KERANGKA PENDANAAN						KELOMPOK SASARAN	PRAKIRAAN MAJU RENCANA TAHUN 2025		PERANGKAT DAERAH PENANGGUNG JAWAB
							TARGET 2024	PAGU INDIKATIF (Rp)	LOKASI	SUMBER DANA	PRIORITAS			TARGET	PAGU INDIKATIF (Rp)	
											NASIONAL	DAERAH				
1	2	3	4	5	6	7	8	9	10	11	12	13	14	15	16	17
			<i>Jumlah DAM Parit yang Dibangun, Direhabilitasi dan Dipelihara</i>	1 Unit			1 Unit	0,00	- Kab. Madiun, Semua Kecamatan, Semua Kel/Desa	-	-	PP1 - Pemulihan Ekonomi Kerakyatan melalui Peningkatan Nilai Tambah Sektor Sekunder dan Pariwisata; P.D.3 Pengoptimalan Akses Pelayanan Kesehatan, Pendidikan, Pemberdayaan Keluarga, Daya Saing Ketenagakerjaan Dalam Peningkatan Kemiskinan	-	1 Unit	120.000.000,00	DINAS PERTANIAN DAN PERIKANAN
	3.27.03.2.02.08	Pembangunan, Rehabilitasi dan Pemeliharaan Balai Penyuluh di Kecamatan serta Sarana Pendukungnya														
			<i>Jumlah Balai Penyuluh di Kecamatan serta Sarana Pendukungnya yang Dibangun, Direhabilitasi dan Dipelihara</i>	3 Unit			2 Unit	350.000.000,00	- Kab. Madiun, Semua Kecamatan, Semua Kel/Desa	PENDAPATAN BAGI HASIL PAJAK ROKOK-PENEGAKAN DISIPLIN	-	P.D.3 Pengoptimalan Akses Pelayanan Kesehatan, Pendidikan, Pemberdayaan Keluarga, Daya Saing Ketenagakerjaan Dalam Peningkatan Kemiskinan	-	2 Unit	350.000.000,00	DINAS PERTANIAN DAN PERIKANAN
	3.27.03.2.02.09	Pembangunan, Rehabilitasi dan Pemeliharaan Prasarana Pertanian Lainnya														
			<i>Jumlah Prasarana Pertanian Lainnya yang Dibangun, Direhabilitasi dan Dipelihara</i>	4 Unit			1 Unit	403.805.000,00	- Kab. Madiun, Semua Kecamatan, Semua Kel/Desa	DANA TRANSFER UMUM-DANA BAGI HASIL	-	P.D.3 Pengoptimalan Akses Pelayanan Kesehatan, Pendidikan, Pemberdayaan Keluarga, Daya Saing Ketenagakerjaan Dalam Peningkatan Kemiskinan	-	1 Unit	403.805.000,00	DINAS PERTANIAN DAN PERIKANAN

NO	KODE	URUSAN / BIDANG URUSAN / PROGRAM / KEGIATAN / SUB KEGIATAN	INDIKATOR PROGRAM / KEGIATAN / SUB KEGIATAN	TARGET AKHIR PERIODE RENSTRA OPD	REALISASI CAPAIAN RENJA OPD TAHUN 2022	PRAKIRAAN CAPAIAN TARGET RENJA OPD TAHUN 2023	CAPAIAN KINERJA DAN KERANGKA PENDANAAN					KELOMPOK SASARAN	PRAKIRAAN MAJU RENCANA TAHUN 2025		PERANGKAT DAERAH PENANGGUNG JAWAB	
							TARGET 2024	PAGU INDIKATIF (Rp)	LOKASI	SUMBER DANA	PRIORITAS		TARGET	PAGU INDIKATIF (Rp)		
											NASIONAL					DAERAH
1	2	3	4	5	6	7	8	9	10	11	12	13	14	15	16	17
4.	3.27.05	PROGRAM PENGENDALIAN DAN PENANGGULANGAN BENCANA PERTANIAN	Persentase lahan pertanian yang bebas dari bencana pertanian	98,39 persen			98,33 Persen	175.000.000,00						98,33 Persen	200.000.000,00	
	3.27.05.2.01	Pengendalian dan Penanggulangan Bencana Pertanian Kabupaten/Kota	Persentase sarana pengendalian OPT yang terpenuhi				0,06 Persen	175.000.000,00			-	P.D.3 Peng optimalan Akses Pelayanan Kesehatan, Pendidikan, Pemberdayaan Keluarga, Daya Saing Ketenagakerjaan Dalam Pengentasan Kemiskinan	-	0,06 Persen	200.000.000,00	DINAS PERTANIAN DAN PERIKANAN
	3.27.05.2.01.01	Pengendalian Organisme Pengganggu Tumbuhan (OPT) Tanaman Pangan, Hortikultura, dan Perkebunan														
			Jumlah Luas Serangan Organisme Pengganggu Tumbuhan (OPT) Tanaman Pangan, Hortikultura, dan Perkebunan yang Dikendalikan	96 Ha			48 Ha	175.000.000,00	- Kab. Madiun, Semua Kecamatan, Semua Kel/Desa	PENDAPATAN BAGI HASIL PAJAK ROKOK-PENEGAKAN DISIPLIN	-	P.D.3 Peng optimalan Akses Pelayanan Kesehatan, Pendidikan, Pemberdayaan Keluarga, Daya Saing Ketenagakerjaan Dalam Pengentasan Kemiskinan	-	48 Ha	200.000.000,00	DINAS PERTANIAN DAN PERIKANAN
5.	3.27.07	PROGRAM PENYULUHAN PERTANIAN	Persentase peningkatan kelas kelompok tani	11 persen			9 Persen	1.602.500.000,00						9 Persen	1.637.500.000,00	
	3.27.07.2.01	Pelaksanaan Penyuluhan Pertanian	Jumlah peningkatan kelas kelompok tani				231 kelompok	1.602.500.000,00			-	P.D.3 Peng optimalan Akses Pelayanan Kesehatan, Pendidikan, Pemberdayaan Keluarga, Daya Saing Ketenagakerjaan Dalam Pengentasan Kemiskinan	-	231 kelompok	1.637.500.000,00	DINAS PERTANIAN DAN PERIKANAN
	3.27.07.2.01.01	Peningkatan Kapasitas Kelembagaan Penyuluhan Pertanian di Kecamatan dan Desa														



NO	KODE	URUSAN / BIDANG URUSAN / PROGRAM / KEGIATAN / SUB KEGIATAN	INDIKATOR PROGRAM / KEGIATAN / SUB KEGIATAN	TARGET AKHIR PERIODE RENSTRA OPD	REALISASI CAPAIAN RENJA OPD TAHUN 2022	PRAKIRAAN CAPAIAN TARGET RENJA OPD TAHUN 2023	CAPAIAN KINERJA DAN KERANGKA PENDANAAN						KELOMPOK SASARAN	PRAKIRAAN MAJU RENCANA TAHUN 2025		PERANGKAT DAERAH PENANGGUNG JAWAB
							TARGET 2024	PAGU INDIKATIF (Rp)	LOKASI	SUMBER DANA	PRIORITAS			TARGET	PAGU INDIKATIF (Rp)	
											NASIONAL	DAERAH				
1	2	3	4	5	6	7	8	9	10	11	12	13	14	15	16	17
			<i>Jumlah Kelembagaan Penyuluhan Pertanian di Kecamatan dan Desa yang Ditingkatkan Kapasitasnya</i>	15 Unit			15 Unit	250.000.000,00	- Kab. Madiun, Semua Kecamatan, Semua Kel/Desa	PENDAPATAN BAGI HASIL PAJAK ROKOK-PENEGAKAN DISIPLIN	-	P.D.3 Peng optimalan Akses Pelayanan Kesehatan, Pendidikan, Pemberdayaan Keluarga, Daya Saing Ketenagakerjaan Dalam Pengentasan Kemiskinan	-	15 Unit	275.000.000,00	DINAS PERTANIAN DAN PERIKANAN
	3.27.07.2.01.02	Pengembangan Kapasitas Kelembagaan Petani di Kecamatan dan Desa														
			<i>Jumlah Kelembagaan Petani di Kecamatan dan Desa yang Ditingkatkan Kapasitasnya</i>	16 Unit			12 Unit	1.180.000.000,00	- Kab. Madiun, Semua Kecamatan, Semua Kel/Desa	DANA TRANSFER UMUM-DANA BAGI HASIL, DBH CUKAI HASIL TEMBAKAU (CHT)	-	P.D.3 Peng optimalan Akses Pelayanan Kesehatan, Pendidikan, Pemberdayaan Keluarga, Daya Saing Ketenagakerjaan Dalam Pengentasan Kemiskinan	-	12 Unit	1.190.000.000,00	DINAS PERTANIAN DAN PERIKANAN
	3.27.07.2.01.03	Penyediaan dan Pemanfaatan Sarana dan Prasarana Penyuluhan Pertanian														
			<i>Jumlah Sarana dan Prasarana Penyuluhan Pertanian</i>				15 Unit	172.500.000,00	- Kab. Madiun, Semua Kecamatan, Semua Kel/Desa	DANA TRANSFER KHUSUS-DANA ALOKASI KHUSUS NON FISIK	-	P.D.3 Peng optimalan Akses Pelayanan Kesehatan, Pendidikan, Pemberdayaan Keluarga, Daya Saing Ketenagakerjaan Dalam Pengentasan Kemiskinan	-	15 Unit	172.500.000,00	DINAS PERTANIAN DAN PERIKANAN
	X	-						0,00							0,00	
	X.XX	-						0,00							0,00	
1.	X.XX.01	PROGRAM PENUNJANG URUSAN PEMERINTAHAN DAERAH KABUPATEN/KOTA	<i>Nilai Sakip Perangkat Daerah Kepuasan ASN terhadap pelayanan sekretariat PD Nilai Pengawasan Kearsipan Internal</i>	87 skor			80 nilai 85 nilai 51 nilai	0,00						80 nilai 85 nilai 51 nilai	0,00	

NO	KODE	URUSAN / BIDANG URUSAN / PROGRAM / KEGIATAN / SUB KEGIATAN	INDIKATOR PROGRAM / KEGIATAN / SUB KEGIATAN	TARGET AKHIR PERIODE RENSTRA OPD	REALISASI CAPAIAN RENJA OPD TAHUN 2022	PRAKIRAAN CAPAIAN TARGET RENJA OPD TAHUN 2023	CAPAIAN KINERJA DAN KERANGKA PENDANAAN						KELOMPOK SASARAN	PRAKIRAAN MAJU RENCANA TAHUN 2025		PERANGKAT DAERAH PENANGGUNG JAWAB
							TARGET 2024	PAGU INDIKATIF (Rp)	LOKASI	SUMBER DANA	PRIORITAS			TARGET	PAGU INDIKATIF (Rp)	
											NASIONAL	DAERAH				
1	2	3	4	5	6	7	8	9	10	11	12	13	14	15	16	17
	X.XX.01.2.02	Administrasi Keuangan Perangkat Daerah	<i>Persentase dokumen administrasi keuangan perangkat daerah yang terpenuhi</i>	100 Persen			100 Persen	0,00			-	P.D.3 Peng optimalan Akses Pelayanan Kesehatan, Pendidikan, Pemberday aan Keluarga, Daya Saing Ketenagak erajaan Dalam Pen gentasan Kemiskinan	-	100 Persen	0,00	DINAS PERTANIAN DAN PERIKANAN
	X.XX.01.2.02.01	Penyediaan Gaji dan Tunjangan ASN														
			<i>Jumlah Orang yang Menerima Gaji dan Tunjangan ASN</i>	35 Orang/bulan			160 Orang/bulan	0,00	- Kab. Madiun, Semua Kecamatan, Semua Kel/Desa	-	-	P.D.3 Peng optimalan Akses Pelayanan Kesehatan, Pendidikan, Pemberday aan Keluarga, Daya Saing Ketenagak erajaan Dalam Pen gentasan Kemiskinan	-	160 Orang/bulan	0,00	DINAS PERTANIAN DAN PERIKANAN
	<b>JUMLAH</b>								<b>8.257.093.723,00</b>						<b>10.058.958.159,00</b>	

**RENCANA KERJA ORGANISASI PERANGKAT DAERAH (RENJA OPD)  
BAGIAN ADMINISTRASI PEMERINTAHAN KAB. MADIUN  
TAHUN 2024**

NO	KODE	URUSAN / BIDANG URUSAN / PROGRAM / KEGIATAN / SUB KEGIATAN	INDIKATOR PROGRAM / KEGIATAN / SUB KEGIATAN	TARGET AKHIR PERIODE RENSTRA OPD	REALISASI CAPAIAN RENJA OPD TAHUN 2022	PRAKIRAAN CAPAIAN TARGET RENJA OPD TAHUN 2023	CAPAIAN KINERJA DAN KERANGKA PENDANAAN						KELOMPOK SASARAN	PRAKIRAAN MAJU RENCANA TAHUN 2025		PERANGKAT DAERAH PENANGGUNG JAWAB	
							TARGET 2024	PAGU INDIKATIF (Rp)	LOKASI	SUMBER DANA	PRIORITAS			TARGET	PAGU INDIKATIF (Rp)		
											NASIONAL	DAERAH					
1	2	3	4	5	6	7	8	9	10	11	12	13	14	15	16	17	
		<b>BAGIAN ADMINISTRASI PEMERINTAHAN</b>						<b>1.184.064.070,00</b>								<b>1.213.665.672,00</b>	
	<b>4</b>	<b>UNSUR PENDUKUNG URUSAN PEMERINTAHAN</b>						<b>1.184.064.070,00</b>							<b>1.213.665.672,00</b>		
	<b>4.01</b>	<b>SEKRETARIAT DAERAH</b>						<b>1.184.064.070,00</b>							<b>1.213.665.672,00</b>		
1.	4.01.02	PROGRAM PEMERINTAHAN DAN KESEJAHTERAAN RAKYAT	<i>Persentase rumusan kebijakan bidang pemerintahan yang ditetapkan sesuai kebutuhan</i>	100 persen			100 persen	1.184.064.070,00						100 persen	1.213.665.672,00		
	4.01.02.2.01	Administrasi Tata Pemerintahan	<i>Jumlah rumusan kebijakan pemerintah daerah yang disahkan</i>	7 kebijakan			16 kebijakan	1.115.038.790,00			-	-	-	16 kebijakan	1.142.914.760,00	BAGIAN ADMINISTRASI PEMERINTAHAN	
	4.01.02.2.01.01	Penataan Administrasi Pemerintahan															
			<i>Jumlah Dokumen Hasil Penataan Administrasi Pemerintahan</i>	2 Dokumen			5 Dokumen	116.477.980,00	-	PENDAPATAN ASLI DAERAH (PAD)	-	-	-	5 Dokumen	119.389.930,00	BAGIAN ADMINISTRASI PEMERINTAHAN	
	4.01.02.2.01.02	Pengelolaan Administrasi Kewilayahan															
			<i>Jumlah Dokumen Hasil Pengelolaan Administrasi Kewilayahan</i>	3 Dokumen			6 Dokumen	533.146.810,00	- Kab. Madiun, Mejayan, Mejayan	PENDAPATAN ASLI DAERAH (PAD), DANA TRANSFER UMUM-DANA BAGI HASIL	-	-	-	6 Dokumen	546.475.480,00	BAGIAN ADMINISTRASI PEMERINTAHAN	
	4.01.02.2.01.03	Fasilitasi Pelaksanaan Otonomi Daerah															
			<i>Jumlah Dokumen Hasil Fasilitasi Pelaksanaan Otonomi Daerah</i>	2 Dokumen			5 Dokumen	465.414.000,00	-	DANA TRANSFER UMUM-DANA BAGI HASIL, BANTUAN KEUANGAN KHUSUS DARI PEMERINTAH PROVINSI	-	-	-	5 Dokumen	477.049.350,00	BAGIAN ADMINISTRASI PEMERINTAHAN	
	4.01.02.2.04	Fasilitasi Kerja Sama Daerah	<i>Jumlah rumusan kebijakan kerjasama daerah yang disahkan</i>	16 kebijakan			13 kebijakan	69.025.280,00			-	-	-	13 kebijakan	70.750.912,00	BAGIAN ADMINISTRASI PEMERINTAHAN	
	4.01.02.2.04.01	Fasilitasi Kerja Sama Dalam Negeri															
			<i>Jumlah Dokumen Hasil Fasilitasi Kerja Sama Dalam Negeri</i>	16 Dokumen			13 Dokumen	62.555.000,00	- Kab. Madiun, Mejayan, Mejayan	DANA TRANSFER UMUM-DANA BAGI HASIL	-	-	-	13 Dokumen	64.118.875,00	BAGIAN ADMINISTRASI PEMERINTAHAN	
	4.01.02.2.04.03	Evaluasi Pelaksanaan Kerja Sama															
			<i>Jumlah Laporan Hasil Evaluasi Pelaksanaan Kerja Sama</i>	16 Laporan			13 Laporan	6.470.280,00	- Kab. Madiun, Semua Kecamatan, Semua Kel/Desa	DANA TRANSFER UMUM-DANA BAGI HASIL	-	-	-	13 Laporan	6.632.037,00	BAGIAN ADMINISTRASI PEMERINTAHAN	
		<b>J U M L A H</b>						<b>1.184.064.070,00</b>							<b>1.213.665.672,00</b>		

**RENCANA KERJA ORGANISASI PERANGKAT DAERAH (RENJA OPD)  
BAGIAN HUKUM KAB. MADIUN  
TAHUN 2024**

NO	KODE	URUSAN / BIDANG URUSAN / PROGRAM / KEGIATAN / SUB KEGIATAN	INDIKATOR PROGRAM / KEGIATAN / SUB KEGIATAN	TARGET AKHIR PERIODE RENSTRA OPD	REALISASI CAPAIAN RENJA OPD TAHUN 2022	PRAKIRAAN CAPAIAN TARGET RENJA OPD TAHUN 2023	CAPAIAN KINERJA DAN KERANGKA PENDANAAN					KELOMPOK SASARAN	PRAKIRAAN MAJU RENCANA TAHUN 2025		PERANGKAT DAERAH PENANGGUNG JAWAB		
							TARGET 2024	PAGU INDIKATIF (Rp)	LOKASI	SUMBER DANA	PRIORITAS		TARGET	PAGU INDIKATIF (Rp)			
											NASIONAL					DAERAH	
1	2	3	4	5	6	7	8	9	10	11	12	13	14	15	16	17	
		<b>BAGIAN HUKUM</b>						1.502.915.696,00								1.540.488.580,00	
	4	UNSUR PENDUKUNG URUSAN PEMERINTAHAN						1.502.915.696,00								1.540.488.580,00	
	4.01	SEKRETARIAT DAERAH						1.502.915.696,00								1.540.488.580,00	
1.	4.01.02	PROGRAM PEMERINTAHAN DAN KESEJAHTERAAN RAKYAT	<i>Indek Reformasi Hukum Jumlah produk hukum daerah yang disusun, dievaluasi/dianalisis dan didokumentasi Persentase rumusan kebijakan bidang pemerintahan yang ditetapkan sesuai kebutuhan Persentase Rumusan kebijakan Pelaksanaan Kebijakan Kesejahteraan Rakyat yang ditindaklanjuti</i>	100 persen			50 nilai 500 dokumen 100 persen 100 persen	1.502.915.696,00						50 nilai 500 dokumen 100 persen 100 persen	1.540.488.580,00		
	4.01.02.2.03	Fasilitasi dan Koordinasi Hukum	<i>Jumlah kasus yang mendapatkan fasilitasi bantuan hukum Jumlah produk hukum daerah yang disusun, dievaluasi/dianalisis dan didokumentasi</i>	5 kasus			5 kasus 500 dokumen	1.502.915.696,00			-	P.D.7 Penguatan Tata Kelola Pemerintah dalam M eningkatka n Kualitas Pelayanan Publik dan stabilitas Keamanan, Ketertiban Pada Seluruh Elemen Masyarakat	-	5 kasus 500 dokumen	1.540.488.580,00	BAGIAN HUKUM	
	4.01.02.2.03.01	Fasilitasi Penyusunan Produk Hukum Daerah															
			<i>Jumlah Produk Hukum Daerah yang Disusun</i>	500 Dokumen			500 Dokumen	300.000.000,00	- Kab. Madiun, Semua Kecamatan, Semua Kel/Desa	DANA TRANSFER UMUM-DANA BAGI HASIL	-	P.D.7 Penguatan Tata Kelola Pemerintah dalam M eningkatka n Kualitas Pelayanan Publik dan stabilitas Keamanan, Ketertiban Pada Seluruh Elemen Masyarakat	-	500 Dokumen	307.500.000,00	BAGIAN HUKUM	
	4.01.02.2.03.02	Fasilitasi Bantuan Hukum															

NO	KODE	URUSAN / BIDANG URUSAN / PROGRAM / KEGIATAN / SUB KEGIATAN	INDIKATOR PROGRAM / KEGIATAN / SUB KEGIATAN	TARGET AKHIR PERIODE RENSTRA OPD	REALISASI CAPAIAN RENJA OPD TAHUN 2022	PRAKIRAAN CAPAIAN TARGET RENJA OPD TAHUN 2023	CAPAIAN KINERJA DAN KERANGKA PENDANAAN					KELOMPOK SASARAN	PRAKIRAAN MAJU RENCANA TAHUN 2025		PERANGKAT DAERAH PENANGGUNG JAWAB	
							TARGET 2024	PAGU INDIKATIF (Rp)	LOKASI	SUMBER DANA	PRIORITAS		TARGET	PAGU INDIKATIF (Rp)		
											NASIONAL					DAERAH
1	2	3	4	5	6	7	8	9	10	11	12	13	14	15	16	17
			<i>Jumlah Kasus yang Mendapatkan Fasilitasi Bantuan Hukum</i>	5 Kasus			5 Kasus	981.373.396,00	- Kab. Madiun, Semua Kecamatan, Semua Kel/Desa	LAIN-LAIN PENDAPATAN DAERAH YANG SAH, PENDAPATAN ASLI DAERAH (PAD), DANA TRANSFER UMUM-DANA BAGI HASIL	-	P.D.7 Penguatan Tata Kelola Pemerintahan dalam Meningkatkan Kualitas Pelayanan Publik dan stabilitas Keamanan, Ketertiban Pada Seluruh Elemen Masyarakat	-	5 Kasus	1.005.907.730,00	BAGIAN HUKUM
	4.01.02.2.03.03	Pendokumentasian Produk Hukum dan Pengelolaan Informasi Hukum														
			<i>Jumlah Produk Hukum dan Pengelolaan Informasi Hukum yang Didokumentasi</i>	500 Dokumen			500 Dokumen	221.542.300,00	- Kab. Madiun, Semua Kecamatan, Semua Kel/Desa	PENDAPATAN ASLI DAERAH (PAD)	-	P.D.7 Penguatan Tata Kelola Pemerintahan dalam Meningkatkan Kualitas Pelayanan Publik dan stabilitas Keamanan, Ketertiban Pada Seluruh Elemen Masyarakat	-	500 Dokumen	227.080.850,00	BAGIAN HUKUM
<b>J U M L A H</b>								<b>1.502.915.696,00</b>							<b>1.540.488.580,00</b>	

**RENCANA KERJA ORGANISASI PERANGKAT DAERAH (RENJA OPD)  
BAGIAN ADMINISTRASI PEMBANGUNAN KAB. MADIUN  
TAHUN 2024**

NO	KODE	URUSAN / BIDANG URUSAN / PROGRAM / KEGIATAN / SUB KEGIATAN	INDIKATOR PROGRAM / KEGIATAN / SUB KEGIATAN	TARGET AKHIR PERIODE RENSTRA OPD	REALISASI CAPAIAN RENJA OPD TAHUN 2022	PRAKIRAAN CAPAIAN TARGET RENJA OPD TAHUN 2023	CAPAIAN KINERJA DAN KERANGKA PENDANAAN					KELOMPOK SASARAN	PRAKIRAAN MAJU RENCANA TAHUN 2025		PERANGKAT DAERAH PENANGGUNG JAWAB		
							TARGET 2024	PAGU INDIKATIF (Rp)	LOKASI	SUMBER DANA	PRIORITAS		TARGET	PAGU INDIKATIF (Rp)			
											NASIONAL					DAERAH	
1	2	3	4	5	6	7	8	9	10	11	12	13	14	15	16	17	
		<b>BAGIAN ADMINISTRASI PEMBANGUNAN</b>						648.226.925,00							664.432.597,00		
	4	<b>UNSUR PENDUKUNG URUSAN PEMERINTAHAN</b>						648.226.925,00							664.432.597,00		
	4.01	<b>SEKRETARIAT DAERAH</b>						648.226.925,00							664.432.597,00		
1.	4.01.03	<b>PROGRAM PEREKONOMIAN DAN PEMBANGUNAN</b>	<i>Persentase Rumusan Kebijakan Bidang Pembangunan yang ditindaklanjuti Persentase Rumusan Kebijakan yang ditindaklanjuti terhadap rumusan yg di hasilkan Persentase Status paket katalog elektronik dan toko daring (E-Purchasing) Selesai pada aplikasi katalog elektronik dan toko daring Jumlah pemenuhan kebutuhan jabatan fungsional pengelola pengadaan barang/jasa (JFPBJ) Persentase Jumlah orang yang mengikuti kegiatan Pembinaan dan advokasi pengadaan Barang Jasa Persentase penanganan permasalahan/pengaduan pengguna sistem aplikasi pengadaan barang/jasa yang ditindaklanjuti Persentase jumlah penyedia pada SPSE yang telah dilakukan penilaian kinerjanya Persentase jumlah rumusan kebijakan strategis pengelolaan pengadaan barang dan jasa yang ditindaklanjuti Persentase realisasi jumlah paket yang dilaksanakan melalui E-Tendering/E-Seleksi terhadap jumlah paket E Tendering/E-Seleksi yang diumumkan pada aplikasi SIRUP Persentase proses pemilihan dengan metode Non E-Tendering/Non E-Purchasing (E-PL,Swakelola, Penunjukan langsung,Pencatatan Non Tender pada SPSE Indeks Tata Kelola Pengadaan Persentase penerapan E-Kontrak pada aplikasi</i>	100 %			100 persen 100 persen 100 % 7 Nilai 100 % 100 % 100 % 100 % 4 kebijakan 100 % 100 % 79 nilai 100 % 100 % 100 % 9 dokumen	648.226.925,00						100 persen 100 persen 100 % 7 Nilai 100 % 100 % 100 % 100 % 4 kebijakan 100 % 100 % 79 nilai 100 % 100 % 100 % 9 dokumen		664.432.597,00	

NO	KODE	URUSAN / BIDANG URUSAN / PROGRAM / KEGIATAN / SUB KEGIATAN	INDIKATOR PROGRAM / KEGIATAN / SUB KEGIATAN	TARGET AKHIR PERIODE RENSTRA OPD	REALISASI CAPAIAN RENJA OPD TAHUN 2022	PRAKIRAAN CAPAIAN TARGET RENJA OPD TAHUN 2023	CAPAIAN KINERJA DAN KERANGKA PENDANAAN						KELOMPOK SASARAN	PRAKIRAAN MAJU RENCANA TAHUN 2025		PERANGKAT DAERAH PENANGGUNG JAWAB
							TARGET 2024	PAGU INDIKATIF (Rp)	LOKASI	SUMBER DANA	PRIORITAS			TARGET	PAGU INDIKATIF (Rp)	
											NASIONAL	DAERAH				
1	2	3	4	5	6	7	8	9	10	11	12	13	14	15	16	17
			<i>SPSE Persentase nilai belanja pengadaan pada APBD yang diumumkan dalam SIRUP Jumlah persentase rumusan kebijakan strategis pengelolaan pengadaan barang dan jasa yang ditindaklanjuti Tingkat kematangan UKPBJ Level Proaktif</i>													
	4.01.03.2.02	Pelaksanaan Administrasi Pembangunan	<i>Jumlah pelaksanaan administrasi pembangunan sesuai ketentuan</i>	12 dokumen			12 dokumen	648.226.925,00			-	PP2 - Penguatan Konektivita s Antar Wilayah dalam Upaya Pem erataan Hasil Pemb angunan serta Penin gkatan Layanan Inf rastruktur P.D.7 Penguatan Tata Kelola Pemerintah an dalam M eningkatka n Kualitas Pelayanan Publik dan stabilitas Keamanan, Ketertiban Pada Seluruh Elemen Masyarakat	-	12 dokumen	664.432.597,00	BAGIAN ADMINISTRASI PEMBANGUNAN
	4.01.03.2.02.01	Fasilitasi Penyusunan Program Pembangunan														

NO	KODE	URUSAN / BIDANG URUSAN / PROGRAM / KEGIATAN / SUB KEGIATAN	INDIKATOR PROGRAM / KEGIATAN / SUB KEGIATAN	TARGET AKHIR PERIODE RENSTRA OPD	REALISASI CAPAIAN RENJA OPD TAHUN 2022	PRAKIRAAN CAPAIAN TARGET RENJA OPD TAHUN 2023	CAPAIAN KINERJA DAN KERANGKA PENDANAAN						KELOMPOK SASARAN	PRAKIRAAN MAJU RENCANA TAHUN 2025		PERANGKAT DAERAH PENANGGUNG JAWAB
							TARGET 2024	PAGU INDIKATIF (Rp)	LOKASI	SUMBER DANA	PRIORITAS			TARGET	PAGU INDIKATIF (Rp)	
											NASIONAL	DAERAH				
1	2	3	4	5	6	7	8	9	10	11	12	13	14	15	16	17
			<i>Jumlah Dokumen Hasil Fasilitasi Penyusunan Program Pembangunan Daerah</i>	4 Dokumen			4 Dokumen	363.210.535,00	- Kab. Madiun, Semua Kecamatan, Semua Kel/Desa	DANA TRANSFER UMUM-DANA BAGI HASIL	-	PP2 - Penguatan Konektivitas Antar Wilayah dalam Upaya Pemerataan Hasil Pembangunan serta Peningkatan Layanan Infrastruktur P.D.7 Penguatan Tata Kelola Pemerintahan dalam Meningkatkan Kualitas Pelayanan Publik dan stabilitas Keamanan, Ketertiban Pada Seluruh Elemen Masyarakat	-	4 Dokumen	372.290.798,00	BAGIAN ADMINISTRASI PEMBANGUNAN
	4.01.03.2.02.02	Pengendalian dan Evaluasi Program Pembangunan														
			<i>Jumlah Laporan Hasil Pengendalian dan Evaluasi Program Pembangunan</i>	4 Laporan			4 Laporan	99.753.175,00	- Kab. Madiun, Semua Kecamatan, Semua Kel/Desa	DANA TRANSFER UMUM-DANA BAGI HASIL	-	P.D.7 Penguatan Tata Kelola Pemerintahan dalam Meningkatkan Kualitas Pelayanan Publik dan stabilitas Keamanan, Ketertiban Pada Seluruh Elemen Masyarakat	-	4 Laporan	102.247.004,00	BAGIAN ADMINISTRASI PEMBANGUNAN
	4.01.03.2.02.03	Pengelolaan Evaluasi dan Pelaporan Pelaksanaan Pembangunan														



NO	KODE	URUSAN / BIDANG URUSAN / PROGRAM / KEGIATAN / SUB KEGIATAN	INDIKATOR PROGRAM / KEGIATAN / SUB KEGIATAN	TARGET AKHIR PERIODE RENSTRA OPD	REALISASI CAPAIAN RENJA OPD TAHUN 2022	PRAKIRAAN CAPAIAN TARGET RENJA OPD TAHUN 2023	CAPAIAN KINERJA DAN KERANGKA PENDANAAN						KELOMPOK SASARAN	PRAKIRAAN MAJU RENCANA TAHUN 2025		PERANGKAT DAERAH PENANGGUNG JAWAB
							TARGET 2024	PAGU INDIKATIF (Rp)	LOKASI	SUMBER DANA	PRIORITAS			TARGET	PAGU INDIKATIF (Rp)	
											NASIONAL	DAERAH				
1	2	3	4	5	6	7	8	9	10	11	12	13	14	15	16	17
			<i>Jumlah Laporan Hasil Pengelolaan Evaluasi dan Pelaporan Pelaksanaan Pembangunan</i>	4 Laporan			4 Laporan	185.263.215,00	- Kab. Madiun, Semua Kecamatan, Semua Kel/Desa	DANA TRANSFER UMUM-DANA BAGI HASIL, PENDAPATAN ASLI DAERAH (PAD)	-	PP2 - Penguatan Konektivita s Antar Wilayah dalam Upaya Pem erataan Hasil Pemb angunan serta Penin gkatan Layanan Inf rastruktur P.D.7 Penguatan Tata Kelola Pemerintah an dalam M eningkatka n Kualitas Pelayanan Publik dan stabilitas Keamanan, Ketertiban Pada Seluruh Elemen Masyarakat	-	4 Laporan	189.894.795,00	BAGIAN ADMINISTRASI PEMBANGUNAN
<b>J U M L A H</b>								<b>648.226.925,00</b>							<b>664.432.597,00</b>	

**RENCANA KERJA ORGANISASI PERANGKAT DAERAH (RENJA OPD)  
BAGIAN PENGADAAN BARANG DAN JASA KAB. MADIUN  
TAHUN 2024**

NO	KODE	URUSAN / BIDANG URUSAN / PROGRAM / KEGIATAN / SUB KEGIATAN	INDIKATOR PROGRAM / KEGIATAN / SUB KEGIATAN	TARGET AKHIR PERIODE RENSTRA OPD	REALISASI CAPAIAN RENJA OPD TAHUN 2022	PRAKIRAAN CAPAIAN TARGET RENJA OPD TAHUN 2023	CAPAIAN KINERJA DAN KERANGKA PENDANAAN					KELOMPOK SASARAN	PRAKIRAAN MAJU RENCANA TAHUN 2025		PERANGKAT DAERAH PENANGGUNG JAWAB		
							TARGET 2024	PAGU INDIKATIF (Rp)	LOKASI	SUMBER DANA	PRIORITAS		TARGET	PAGU INDIKATIF (Rp)			
											NASIONAL					DAERAH	
1	2	3	4	5	6	7	8	9	10	11	12	13	14	15	16	17	
		<b>BAGIAN PENGADAAN BARANG DAN JASA</b>						785.000.000,00								785.000.000,00	
	4	<b>UNSUR PENDUKUNG URUSAN PEMERINTAHAN</b>						785.000.000,00								785.000.000,00	
	4.01	<b>SEKRETARIAT DAERAH</b>						785.000.000,00								785.000.000,00	
1.	4.01.03	<b>PROGRAM PEREKONOMIAN DAN PEMBANGUNAN</b>	<i>Jumlah persentase rumusan kebijakan strategis pengelolaan pengadaan barang dan jasa yang ditindaklanjuti Persentase penanganan permasalahan/pengaduan pengguna sistem aplikasi pengadaan barang/jasa yang ditindaklanjuti Persentase realisasi jumlah paket yang dilaksanakan melalui E-Tendering/E-Seleksi terhadap jumlah paket E Tendering/E-Seleksi yang diumumkan pada aplikasi SIRUP Persentase nilai belanja pengadaan pada APBD yang diumumkan dalam SIRUP Persentase proses pemilihan dengan metode Non E-Tendering/Non E-Purchasing (E-PL,Swakelola, Penunjukan langsung,Pencatatan Non Tender pada SPSE Persentase Rumusan Kebijakan Bidang Pembangunan yang ditindaklanjuti Persentase Rumusan Kebijakan yang ditindaklanjuti terhadap rumusan yg di hasilkan Tingkat kematangan UKPBJ Level Proaktif Persentase Status paket katalog elektronik dan toko daring (E-Purchasing) Selesai pada aplikasi katalog elektronik dan toko daring Persentase jumlah rumusan kebijakan strategis pengelolaan pengadaan barang dan jasa yang ditindaklanjuti Persentase Jumlah orang yang mengikuti kegiatan Pembinaan dan advokasi pengadaan Barang Jasa Jumlah pemenuhan kebutuhan jabatan</i>	100 %				785.000.000,00								785.000.000,00	
							100 % 100 % 100 % 100 % 100 % 100 % 100 persen 100 persen 9 dokumen 100 % 4 kebijakan 100 % 7 Nilai 100 % 79 nilai 100 %								100 % 100 % 100 % 100 % 100 % 100 % 100 persen 100 persen 9 dokumen 100 % 4 kebijakan 100 % 7 Nilai 100 % 79 nilai 100 %		

NO	KODE	URUSAN / BIDANG URUSAN / PROGRAM / KEGIATAN / SUB KEGIATAN	INDIKATOR PROGRAM / KEGIATAN / SUB KEGIATAN	TARGET AKHIR PERIODE RENSTRA OPD	REALISASI CAPAIAN RENJA OPD TAHUN 2022	PRAKIRAAN CAPAIAN TARGET RENJA OPD TAHUN 2023	CAPAIAN KINERJA DAN KERANGKA PENDANAAN						KELOMPOK SASARAN	PRAKIRAAN MAJU RENCANA TAHUN 2025		PERANGKAT DAERAH PENANGGUNG JAWAB
							TARGET 2024	PAGU INDIKATIF (Rp)	LOKASI	SUMBER DANA	PRIORITAS			TARGET	PAGU INDIKATIF (Rp)	
											NASIONAL	DAERAH				
1	2	3	4	5	6	7	8	9	10	11	12	13	14	15	16	17
			<i>fungsional pengelola pengadaan barang/jasa (JFPPBJ) Persentase jumlah penyedia pada SPSE yang telah dilakukan penilaian kinerjanya Indeks Tata Kelola Pengadaan Persentase penerapan E-Kontrak pada aplikasi SPSE</i>													
	4.01.03.2.03	Pengelolaan Pengadaan Barang dan Jasa	<i>Persentase jumlah penyedia pada SPSE yang telah dilakukan penilaian kinerjanya Persentase Jumlah orang yang mengikuti kegiatan Pembinaan dan advokasi pengadaan Barang Jasa Persentase penerapan E-Kontrak pada aplikasi SPSE Persentase penanganan permasalahan/pengaduan pengguna sistem aplikasi pengadaan barang/jasa yang ditindaklanjuti Jumlah pemenuhan kebutuhan jabatan fungsional pengelola pengadaan barang/jasa (JFPPBJ) Jumlah persentase rumusan kebijakan strategis pengelolaan pengadaan barang dan jasa yang ditindaklanjuti Persentase nilai belanja pengadaan pada APBD yang diumumkan dalam SIRUP Tingkat kematangan UKPBJ Level Proaktif Persentase realisasi jumlah paket yang dilaksanakan melalui E-Tendering/E-Seleksi terhadap jumlah paket E Tendering/E-Seleksi yang diumumkan pada aplikasi SIRUP Persentase Status paket katalog elektronik dan toko daring (E-Purchasing) Selesai pada aplikasi katalog elektronik dan toko daring Persentase proses pemilihan dengan metode Non E-Tendering/Non E-Purchasing (E-PL,Swakelola, Penunjukan langsung,Pencatatan Non Tender pada SPSE</i>	100 %			100 % 100 % 100 % 100 % 7 nilai 100 % 100 % 9 dokumen 100 % 100 % 100 %	785.000.000,00			-	-	-	100 % 100 % 100 % 100 % 7 nilai 100 % 100 % 9 dokumen 100 % 100 % 100 %	785.000.000,00	BAGIAN PENGADAAN BARANG DAN JASA
	4.01.03.2.03.01	Pengelolaan Pengadaan Barang dan Jasa														

NO	KODE	URUSAN / BIDANG URUSAN / PROGRAM / KEGIATAN / SUB KEGIATAN	INDIKATOR PROGRAM / KEGIATAN / SUB KEGIATAN	TARGET AKHIR PERIODE RENSTRA OPD	REALISASI CAPAIAN RENJA OPD TAHUN 2022	PRAKIRAAN CAPAIAN TARGET RENJA OPD TAHUN 2023	CAPAIAN KINERJA DAN KERANGKA PENDANAAN						KELOMPOK SASARAN	PRAKIRAAN MAJU RENCANA TAHUN 2025		PERANGKAT DAERAH PENANGGUNG JAWAB
							TARGET 2024	PAGU INDIKATIF (Rp)	LOKASI	SUMBER DANA	PRIORITAS			TARGET	PAGU INDIKATIF (Rp)	
											NASIONAL	DAERAH				
1	2	3	4	5	6	7	8	9	10	11	12	13	14	15	16	17
			<i>Jumlah Dokumen Hasil Pengelolaan Pengadaan Barang dan Jasa</i>	4 Dokumen			4 Dokumen	10.000.000,00	- Semua Kota/Kab, Semua Kecamatan, Semua Kel/Desa - Kab. Madiun, Semua Kecamatan, Semua Kel/Desa	DANA TRANSFER UMUM-DANA BAGI HASIL	-	-	-	4 Dokumen	10.000.000,00	BAGIAN PENGADAAN BARANG DAN JASA
	4.01.03.2.03.02	Pengelolaan Layanan Pengadaan Secara Elektronik														
			<i>Jumlah Dokumen Hasil Layanan Pengadaan Secara Elektronik</i>	4 Dokumen			4 Dokumen	108.813.919,00	- Semua Kota/Kab, Semua Kecamatan, Semua Kel/Desa - Kab. Madiun, Semua Kecamatan, Semua Kel/Desa	DANA TRANSFER UMUM-DANA BAGI HASIL	-	-	-	4 Dokumen	108.813.919,00	BAGIAN PENGADAAN BARANG DAN JASA
	4.01.03.2.03.03	Pembinaan dan Advokasi Pengadaan Barang dan Jasa														
			<i>Jumlah Orang yang Mengikuti Pembinaan dan Advokasi Pengadaan Barang dan Jasa</i>	240 Orang			240 Orang	666.186.081,00	- Semua Kota/Kab, Semua Kecamatan, Semua Kel/Desa - Kab. Madiun, Semua Kecamatan, Semua Kel/Desa	PENDAPATAN ASLI DAERAH (PAD), DANA TRANSFER UMUM-DANA BAGI HASIL	-	-	-	240 Orang	666.186.081,00	BAGIAN PENGADAAN BARANG DAN JASA
			<b>J U M L A H</b>					<b>785.000.000,00</b>							<b>785.000.000,00</b>	

**RENCANA KERJA ORGANISASI PERANGKAT DAERAH (RENJA OPD)  
BAGIAN KESEJAHTERAAN RAKYAT KAB. MADIUN  
TAHUN 2024**

NO	KODE	URUSAN / BIDANG URUSAN / PROGRAM / KEGIATAN / SUB KEGIATAN	INDIKATOR PROGRAM / KEGIATAN / SUB KEGIATAN	TARGET AKHIR PERIODE RENSTRA OPD	REALISASI CAPAIAN RENJA OPD TAHUN 2022	PRAKIRAAN CAPAIAN TARGET RENJA OPD TAHUN 2023	CAPAIAN KINERJA DAN KERANGKA PENDANAAN					KELOMPOK SASARAN	PRAKIRAAN MAJU RENCANA TAHUN 2025		PERANGKAT DAERAH PENANGGUNG JAWAB	
							TARGET 2024	PAGU INDIKATIF (Rp)	LOKASI	SUMBER DANA	PRIORITAS		TARGET	PAGU INDIKATIF (Rp)		
											NASIONAL					DAERAH
1	2	3	4	5	6	7	8	9	10	11	12	13	14	15	16	17
		<b>BAGIAN KESEJAHTERAAN RAKYAT</b>						<b>13.554.200.000,00</b>							<b>13.554.200.000,00</b>	
	<b>4</b>	<b>UNSUR PENDUKUNG URUSAN PEMERINTAHAN</b>						<b>13.554.200.000,00</b>							<b>13.554.200.000,00</b>	
	<b>4.01</b>	<b>SEKRETARIAT DAERAH</b>						<b>13.554.200.000,00</b>							<b>13.554.200.000,00</b>	
1.	4.01.02	PROGRAM PEMERINTAHAN DAN KESEJAHTERAAN RAKYAT	<i>Indek Reformasi Hukum Jumlah produk hukum daerah yang disusun, dieva luasi/dianalisis dan didokumentasi Persentase rumusan kebijakan bidang pemerintahan yang ditetapkan sesuai kebutuhan Persentase Rumusan kebijakan Pelaksanaan Kebijakan Kesejahteraan Rakyat yang ditindaklanjuti</i>	100 persen			50 nilai 500 dokumen 100 persen 100 persen	13.554.200.000,00						50 nilai 500 dokumen 100 persen 100 persen	13.554.200.000,00	
	4.01.02.2.02	Pelaksanaan Kebijakan Kesejahteraan Rakyat	<i>Jumlah kegiatan keagamaan yang difasilitasi Jumlah rumusan kebijakan bidang kesejahteraan rakyat yang ditetapkan</i>	143 kegiatan			143 kegiatan 18 dokumen	13.554.200.000,00			-	-	-	143 kegiatan 18 dokumen	13.554.200.000,00	BAGIAN KESEJAHTERAAN RAKYAT
	4.01.02.2.02.01	Fasilitasi Pengelolaan Bina Mental Spiritual														
			<i>Jumlah Dokumen Hasil Fasilitasi Pengelolaan Bina Mental Spiritual</i>	8 Dokumen			8 Dokumen	4.018.150.000,00	- Kab. Madiun, Semua Kecamatan, Semua Kel/Desa	DANA TRANSFER UMUM-DANA ALOKASI UMUM	-	-	-	8 Dokumen	4.018.150.000,00	BAGIAN KESEJAHTERAAN RAKYAT
	4.01.02.2.02.02	Pelaksanaan Kebijakan, Evaluasi, dan Capaian Kinerja Terkait Kesejahteraan Sosial														
			<i>Jumlah Dokumen Hasil Kebijakan, Evaluasi, dan Capaian Kinerja Terkait Kesejahteraan Sosial yang Meliputi Urusan Sosial, Transmigrasi, Kesehatan, Pemberdayaan Perempuan dan Perlindungan Anak, Administrasi Kependudukan Dan Pencatatan Sipil, Pemberdayaan Masyarakat dan Desa, Pengendalian Penduduk dan KB</i>	6 Dokumen			6 Dokumen	567.050.000,00	- Kab. Madiun, Semua Kecamatan, Semua Kel/Desa	DANA TRANSFER UMUM-DANA ALOKASI UMUM	-	-	-	6 Dokumen	567.050.000,00	BAGIAN KESEJAHTERAAN RAKYAT
	4.01.02.2.02.03	Pelaksanaan Kebijakan, Evaluasi, dan Capaian Kinerja Terkait Kesejahteraan Masyarakat														

NO	KODE	URUSAN / BIDANG URUSAN / PROGRAM / KEGIATAN / SUB KEGIATAN	INDIKATOR PROGRAM / KEGIATAN / SUB KEGIATAN	TARGET AKHIR PERIODE RENSTRA OPD	REALISASI CAPAIAN RENJA OPD TAHUN 2022	PRAKIRAAN CAPAIAN TARGET RENJA OPD TAHUN 2023	CAPAIAN KINERJA DAN KERANGKA PENDANAAN					KELOMPOK SASARAN	PRAKIRAAN MAJU RENCANA TAHUN 2025		PERANGKAT DAERAH PENANGGUNG JAWAB	
							TARGET 2024	PAGU INDIKATIF (Rp)	LOKASI	SUMBER DANA	PRIORITAS		TARGET	PAGU INDIKATIF (Rp)		
											NASIONAL					DAERAH
1	2	3	4	5	6	7	8	9	10	11	12	13	14	15	16	17
			<i>Jumlah Dokumen Hasil Kebijakan, Evaluasi, dan Capaian Kinerja Terkait Kesejahteraan Masyarakat yang Meliputi Urusan Kepemudaan dan Olahraga, Pariwisata, Pendidikan, Kebudayaan, Perpustakaan, Kearsipan, Trantibum Linmas</i>	4 Dokumen			4 Dokumen	8.969.000.000,00	- Kab. Madiun, Semua Kecamatan, Semua Kel/Desa	DANA TRANSFER UMUM-DANA ALOKASI UMUM	-	-	-	4 Dokumen	8.969.000.000,00	BAGIAN KESEJAHTERAAN RAKYAT
<b>J U M L A H</b>								<b>13.554.200.000,00</b>							<b>13.554.200.000,00</b>	

**RENCANA KERJA ORGANISASI PERANGKAT DAERAH (RENJA OPD)  
BAGIAN PEREKONOMIAN KAB. MADIUN  
TAHUN 2024**

NO	KODE	URUSAN / BIDANG URUSAN / PROGRAM / KEGIATAN / SUB KEGIATAN	INDIKATOR PROGRAM / KEGIATAN / SUB KEGIATAN	TARGET AKHIR PERIODE RENSTRA OPD	REALISASI CAPAIAN RENJA OPD TAHUN 2022	PRAKIRAAN CAPAIAN TARGET RENJA OPD TAHUN 2023	CAPAIAN KINERJA DAN KERANGKA PENDANAAN					KELOMPOK SASARAN	PRAKIRAAN MAJU RENCANA TAHUN 2025		PERANGKAT DAERAH PENANGGUNG JAWAB		
							TARGET 2024	PAGU INDIKATIF (Rp)	LOKASI	SUMBER DANA	PRIORITAS		TARGET	PAGU INDIKATIF (Rp)			
											NASIONAL					DAERAH	
1	2	3	4	5	6	7	8	9	10	11	12	13	14	15	16	17	
		<b>BAGIAN PEREKONOMIAN</b>						<b>680.000.000,00</b>							<b>70.000.000,00</b>		
	<b>4</b>	<b>UNSUR PENDUKUNG URUSAN PEMERINTAHAN</b>						<b>680.000.000,00</b>							<b>70.000.000,00</b>		
	<b>4.01</b>	<b>SEKRETARIAT DAERAH</b>						<b>680.000.000,00</b>							<b>70.000.000,00</b>		
1.	<b>4.01.03</b>	<b>PROGRAM PEREKONOMIAN DAN PEMBANGUNAN</b>	-	<b>100 %</b>			-	<b>680.000.000,00</b>						-	<b>70.000.000,00</b>		
	4.01.03.2.01	Pelaksanaan Kebijakan Perekonomian	-	15 dokumen			-	268.000.000,00						-	70.000.000,00	BAGIAN PEREKONOMIAN	
	4.01.03.2.01.01	Koordinasi, Sinkronisasi, Monitoring dan Evaluasi Kebijakan Pengelolaan BUMD dan BLUD															
			<i>Jumlah Dokumen Hasil Koordinasi, Sinkronisasi, Monitoring dan Evaluasi Kebijakan Pengelolaan BUMD dan BLUD</i>	10 Dokumen			7 Dokumen	198.000.000,00	- Kab. Madiun, Semua Kecamatan, Semua Kel/Desa	DANA TRANSFER UMUM-DANA BAGI HASIL	-	-	-	7 Dokumen	0,00	BAGIAN PEREKONOMIAN	
	4.01.03.2.01.02	Pengendalian dan Distribusi Perekonomian															
			<i>Jumlah Laporan Hasil Pengendalian dan Distribusi Perekonomian</i>	5 Laporan			2 Laporan	70.000.000,00	- Kab. Madiun, Semua Kecamatan, Semua Kel/Desa	PENDAPATAN ASLI DAERAH (PAD)	-	-	-	2 Laporan	70.000.000,00	BAGIAN PEREKONOMIAN	
	4.01.03.2.04	Pemantauan Kebijakan Sumber Daya Alam	-	14 dokumen			-	412.000.000,00						-	0,00	BAGIAN PEREKONOMIAN	
	4.01.03.2.04.01	Koordinasi, Sinkronisasi dan Evaluasi Kebijakan Pertanian, Kehutanan, Kelautan, dan Perikanan															
			<i>Jumlah Dokumen Hasil Koordinasi, Sinkronisasi, dan Evaluasi Kebijakan Urusan Pertanian, Pangan, Kehutanan, Kelautan dan Perikanan, Perdagangan, Perindustrian, KUKM, Penanaman Modal, Tenaga Kerja</i>	11 Dokumen			2 Dokumen	400.000.000,00	- Kab. Madiun, Semua Kecamatan, Semua Kel/Desa	DANA TRANSFER UMUM-DANA BAGI HASIL	-	-	-	2 Dokumen	0,00	BAGIAN PEREKONOMIAN	
	4.01.03.2.04.03	Koordinasi, Sinkronisasi dan Evaluasi Kebijakan Energi dan Air															
			<i>Jumlah Dokumen Hasil Koordinasi, Sinkronisasi, dan Evaluasi Kebijakan Urusan Energi dan Air, Pekerjaan Umum dan Penataan Ruang, Perumahan Rakyat dan Kawasan Permukiman, Pertanahan</i>	3 Dokumen			1 Dokumen	12.000.000,00	- Kab. Madiun, Semua Kecamatan, Semua Kel/Desa	DANA TRANSFER UMUM-DANA BAGI HASIL	-	-	-	1 Dokumen	0,00	BAGIAN PEREKONOMIAN	
		<b>J U M L A H</b>							<b>680.000.000,00</b>							<b>70.000.000,00</b>	



**RENCANA KERJA ORGANISASI PERANGKAT DAERAH (RENJA OPD)  
BAGIAN UMUM KAB. MADIUN  
TAHUN 2024**

NO	KODE	URUSAN / BIDANG URUSAN / PROGRAM / KEGIATAN / SUB KEGIATAN	INDIKATOR PROGRAM / KEGIATAN / SUB KEGIATAN	TARGET AKHIR PERIODE RENSTRA OPD	REALISASI CAPAIAN RENJA OPD TAHUN 2022	PRAKIRAAN CAPAIAN TARGET RENJA OPD TAHUN 2023	CAPAIAN KINERJA DAN KERANGKA PENDANAAN					KELOMPOK SASARAN	PRAKIRAAN MAJU RENCANA TAHUN 2025		PERANGKAT DAERAH PENANGGUNG JAWAB		
							TARGET 2024	PAGU INDIKATIF (Rp)	LOKASI	SUMBER DANA	PRIORITAS		TARGET	PAGU INDIKATIF (Rp)			
											NASIONAL					DAERAH	
1	2	3	4	5	6	7	8	9	10	11	12	13	14	15	16	17	
		<b>BAGIAN UMUM</b>						25.530.981.064,00								27.284.437.133,00	
	4	UNSUR PENDUKUNG URUSAN PEMERINTAHAN						25.530.981.064,00								27.284.437.133,00	
	4.01	SEKRETARIAT DAERAH						25.530.981.064,00								27.284.437.133,00	
1.	4.01.01	PROGRAM PENUNJANG URUSAN PEMERINTAHAN DAERAH KABUPATEN/KOTA	Nilai SAKIP Perangkat Daerah Persentase PD pengampu pelayanan masyarakat yang sesuai dengan mutu Persentase Rumusan Kebijakan Ketatalaksanaan Organisasi yang ditetapkan sesuai kebutuhan Nilai Pengawasan Kearsipan Internal Persentase rumusan kebijakan ketatalaksanaan organisasi yang ditetapkan sesuai kebutuhan Nilai Pelaporan Persentase kegiatan keprotokolan dan komunikasi Pimpinan yang di fasilitasi Penataan organisasi yang tepat fungsi dan tepat sasaran Kepuasan ASN terhadap pelayanan kesekretariatan Perangkat Daerah Persentase kegiatan keprotokolan dan komunikasi pimpinan yang di fasilitasi	53 perangkat daerah			80 nilai 100 % 100 persen 60 nilai 100 % 53 perangkat daerah 100 persen 47,4 nilai 88 persen 100 %	25.530.981.064,00						80 nilai 100 % 100 persen 60 nilai 100 % 53 perangkat daerah 100 persen 47,4 nilai 88 persen 100 %	27.284.437.133,00		
	4.01.01.2.01	Perencanaan, Penggangan, dan Evaluasi Kinerja Perangkat Daerah	jumlah dokumentasi pemerintahan yang sesuai dengan peraturan yang berlaku				16 dokumen	317.153.256,00			-	-	-	16 dokumen	317.153.256,00	BAGIAN UMUM	
	4.01.01.2.01.01	Penyusunan Dokumen Perencanaan Perangkat Daerah															
			Jumlah Dokumen Perencanaan Perangkat Daerah				11 Dokumen	234.443.736,00	- Kab. Madiun, Semua Kecamatan, Semua Kel/Desa	DANA TRANSFER UMUM-DANA ALOKASI UMUM	-	-	-	11 Dokumen	234.443.736,00	BAGIAN UMUM	
	4.01.01.2.01.06	Koordinasi dan Penyusunan Laporan Capaian Kinerja dan Ikhtisar Realisasi Kinerja SKPD															
			Jumlah Laporan Capaian Kinerja dan Ikhtisar Realisasi Kinerja SKPD dan Laporan Hasil Koordinasi Penyusunan Laporan Capaian Kinerja dan Ikhtisar Realisasi Kinerja SKPD				5 Laporan	82.709.520,00	- Semua Kota/Kab, Semua Kecamatan, Semua Kel/Desa	DANA TRANSFER UMUM-DANA ALOKASI UMUM	-	-	-	5 Laporan	82.709.520,00	BAGIAN UMUM	



NO	KODE	URUSAN / BIDANG URUSAN / PROGRAM / KEGIATAN / SUB KEGIATAN	INDIKATOR PROGRAM / KEGIATAN / SUB KEGIATAN	TARGET AKHIR PERIODE RENSTRA OPD	REALISASI CAPAIAN RENJA OPD TAHUN 2022	PRAKIRAAN CAPAIAN TARGET RENJA OPD TAHUN 2023	CAPAIAN KINERJA DAN KERANGKA PENDANAAN						KELOMPOK SASARAN	PRAKIRAAN MAJU RENCANA TAHUN 2025		PERANGKAT DAERAH PENANGGUNG JAWAB
							TARGET 2024	PAGU INDIKATIF (Rp)	LOKASI	SUMBER DANA	PRIORITAS			TARGET	PAGU INDIKATIF (Rp)	
											NASIONAL	DAERAH				
1	2	3	4	5	6	7	8	9	10	11	12	13	14	15	16	17
	4.01.01.2.02	Administrasi Keuangan Perangkat Daerah	<i>persentase pengelolaan administrasi keuangan sekretariat daerah</i>	100 %			100 %	13.547.083.877,00			-	-	-	100 %	13.547.283.877,00	BAGIAN UMUM
	4.01.01.2.02.01	Penyediaan Gaji dan Tunjangan ASN														
			<i>Jumlah Orang yang Menerima Gaji dan Tunjangan ASN</i>	35 Orang/bulan			14 Orang/bulan	13.540.783.877,00	- Kab. Madiun, Semua Kecamatan, Semua Kel/Desa	DANA TRANSFER UMUM-DANA ALOKASI UMUM	-	-	-	14 Orang/bulan	13.540.783.877,00	BAGIAN UMUM
	4.01.01.2.02.07	Koordinasi dan Penyusunan Laporan Keuangan Bulanan/ Triwulanan/ Semesteran SKPD														
			<i>Jumlah Laporan Keuangan Bulanan/ Triwulanan/ Semesteran SKPD dan Laporan Koordinasi Penyusunan Laporan Keuangan Bulanan/Triwulanan/Semesteran SKPD</i>	5 Laporan			0 Laporan	6.300.000,00	- Kab. Madiun, Semua Kecamatan, Semua Kel/Desa	DANA TRANSFER UMUM-DANA ALOKASI UMUM	-	-	-	0 Laporan	6.500.000,00	BAGIAN UMUM
	4.01.01.2.06	Administrasi Umum Perangkat Daerah	<i>Persentase pengelolaan administrasi umum sekretariat daerah</i>	100 %			100 %	2.172.338.201,00			-	P.D.7 Penguatan Tata Kelola Pemerintahan dalam Meningkatkan Kualitas Pelayanan Publik dan stabilitas Keamanan, Ketertiban Pada Seluruh Elemen Masyarakat	-	100 %	2.532.000.000,00	BAGIAN UMUM
	4.01.01.2.06.01	Penyediaan Komponen Instalasi Listrik/Penerangan Bangunan Kantor														
			<i>Jumlah Paket Komponen Instalasi Listrik/Penerangan Bangunan Kantor yang Disediakan</i>	1 Paket			20 Paket	20.000.000,00	- Kab. Madiun, Semua Kecamatan, Semua Kel/Desa	DANA TRANSFER UMUM-DANA ALOKASI UMUM	-	P.D.7 Penguatan Tata Kelola Pemerintahan dalam Meningkatkan Kualitas Pelayanan Publik dan stabilitas Keamanan, Ketertiban Pada Seluruh Elemen Masyarakat	-	20 Paket	20.000.000,00	BAGIAN UMUM
	4.01.01.2.06.02	Penyediaan Peralatan dan Perlengkapan Kantor														
			<i>Jumlah Paket Peralatan dan Perlengkapan Kantor yang Disediakan</i>	6 Paket			5 Paket	40.746.687,00	- Kab. Madiun, Semua Kecamatan, Semua Kel/Desa	DANA TRANSFER UMUM-DANA ALOKASI UMUM	-	-	-	5 Paket	50.000.000,00	BAGIAN UMUM

NO	KODE	URUSAN / BIDANG URUSAN / PROGRAM / KEGIATAN / SUB KEGIATAN	INDIKATOR PROGRAM / KEGIATAN / SUB KEGIATAN	TARGET AKHIR PERIODE RENSTRA OPD	REALISASI CAPAIAN RENJA OPD TAHUN 2022	PRAKIRAAN CAPAIAN TARGET RENJA OPD TAHUN 2023	CAPAIAN KINERJA DAN KERANGKA PENDANAAN						KELOMPOK SASARAN	PRAKIRAAN MAJU RENCANA TAHUN 2025		PERANGKAT DAERAH PENANGGUNG JAWAB
							TARGET 2024	PAGU INDIKATIF (Rp)	LOKASI	SUMBER DANA	PRIORITAS			TARGET	PAGU INDIKATIF (Rp)	
											NASIONAL	DAERAH				
1	2	3	4	5	6	7	8	9	10	11	12	13	14	15	16	17
	4.01.01.2.06.03	Penyediaan Peralatan Rumah Tangga														
			Jumlah Paket Peralatan Rumah Tangga yang Disediakan	1 Paket			8 Paket	41.126.844,00	- Kab. Madiun, Semua Kecamatan, Semua Kel/Desa	DANA TRANSFER UMUM-DANA ALOKASI UMUM	-	-	-	8 Paket	50.000.000,00	BAGIAN UMUM
	4.01.01.2.06.04	Penyediaan Bahan Logistik Kantor														
			Jumlah Paket Bahan Logistik Kantor yang Disediakan	5 Paket			5 Paket	202.000.000,00	- Kab. Madiun, Semua Kecamatan, Semua Kel/Desa	DANA TRANSFER UMUM-DANA ALOKASI UMUM	-	-	-	5 Paket	220.000.000,00	BAGIAN UMUM
	4.01.01.2.06.05	Penyediaan Barang Cetak dan Penggandaan														
			Jumlah Paket Barang Cetak dan Penggandaan yang Disediakan	1 Paket			100 Paket	114.000.000,00	- Kab. Madiun, Semua Kecamatan, Semua Kel/Desa	DANA TRANSFER UMUM-DANA ALOKASI UMUM	-	-	-	100 Paket	120.000.000,00	BAGIAN UMUM
	4.01.01.2.06.06	Penyediaan Bahan Bacaan dan Peraturan Perundang-undangan														
			Jumlah Dokumen Bahan Bacaan dan Peraturan Perundang-Undangan yang Disediakan	12 Dokumen			0 Dokumen	9.970.000,00	- Kab. Madiun, Semua Kecamatan, Semua Kel/Desa	DANA TRANSFER UMUM-DANA ALOKASI UMUM	-	-	-	0 Dokumen	12.000.000,00	BAGIAN UMUM
	4.01.01.2.06.07	Penyediaan Bahan/Material														
			Jumlah Paket Bahan/Material yang Disediakan	1 Paket			10 Paket	120.996.320,00	- Kab. Madiun, Semua Kecamatan, Semua Kel/Desa	DANA TRANSFER UMUM-DANA ALOKASI UMUM	-	-	-	10 Paket	130.000.000,00	BAGIAN UMUM
	4.01.01.2.06.08	Fasilitasi Kunjungan Tamu														
			Jumlah Laporan Fasilitasi Kunjungan Tamu	12 Laporan			10 Laporan	23.498.000,00	- Kab. Madiun, Semua Kecamatan, Semua Kel/Desa	DANA TRANSFER UMUM-DANA ALOKASI UMUM	-	-	-	10 Laporan	30.000.000,00	BAGIAN UMUM
	4.01.01.2.06.09	Penyelenggaraan Rapat Koordinasi dan Konsultasi SKPD														
			Jumlah Laporan Penyelenggaraan Rapat Koordinasi dan Konsultasi SKPD	100 Laporan			100 Laporan	1.600.000.350,00	- Kab. Madiun, Semua Kecamatan, Semua Kel/Desa	DANA TRANSFER UMUM-DANA ALOKASI UMUM	-	-	-	100 Laporan	1.900.000.000,00	BAGIAN UMUM
	4.01.01.2.07	Pengadaan Barang Milik Daerah Penunjang Urusan Pemerintah Daerah														
			Persentase jumlah pengadaan barang milik daerah penunjang urusan pemerintah daerah sesuai dengan kebutuhan	100 %			100 %	1.063.500.210,00			-	-	-	100 %	1.422.000.000,00	BAGIAN UMUM
	4.01.01.2.07.01	Pengadaan Kendaraan Perorangan Dinas atau Kendaraan Dinas Jabatan														
			Jumlah Unit Kendaraan Perorangan Dinas atau Kendaraan Dinas Jabatan yang Disediakan	1 Unit			2 Unit	1.048.878.960,00	- Semua Kota/Kab, Semua Kecamatan, Semua Kel/Desa	DANA TRANSFER UMUM-DANA ALOKASI UMUM	-	-	-	2 Unit	1.400.000.000,00	BAGIAN UMUM
	4.01.01.2.07.05	Pengadaan Mebel														

NO	KODE	URUSAN / BIDANG URUSAN / PROGRAM / KEGIATAN / SUB KEGIATAN	INDIKATOR PROGRAM / KEGIATAN / SUB KEGIATAN	TARGET AKHIR PERIODE RENSTRA OPD	REALISASI CAPAIAN RENJA OPD TAHUN 2022	PRAKIRAAN CAPAIAN TARGET RENJA OPD TAHUN 2023	CAPAIAN KINERJA DAN KERANGKA PENDANAAN						KELOMPOK SASARAN	PRAKIRAAN MAJU RENCANA TAHUN 2025		PERANGKAT DAERAH PENANGGUNG JAWAB
							TARGET 2024	PAGU INDIKATIF (Rp)	LOKASI	SUMBER DANA	PRIORITAS			TARGET	PAGU INDIKATIF (Rp)	
											NASIONAL	DAERAH				
1	2	3	4	5	6	7	8	9	10	11	12	13	14	15	16	17
			Jumlah Paket Mebel yang Disediakan	1 Unit			3 Unit	5.306.250,00	- Kab. Madiun, Semua Kecamatan, Semua Kel/Desa	DANA TRANSFER UMUM-DANA ALOKASI UMUM	-	-	-	3 Unit	10.000.000,00	BAGIAN UMUM
	4.01.01.2.07.06	Pengadaan Peralatan dan Mesin Lainnya														
			Jumlah Unit Peralatan dan Mesin Lainnya yang Disediakan				2 Unit	9.315.000,00	- Kab. Madiun, Semua Kecamatan, Semua Kel/Desa	DANA TRANSFER UMUM-DANA ALOKASI UMUM	-	-	-	2 Unit	12.000.000,00	BAGIAN UMUM
	4.01.01.2.08	Penyediaan Jasa Penunjang Urusan Pemerintahan Daerah	Persentase pengelolaan penyediaan jasa penunjang urusan pemerintah daerah sekretariat daerah	100 %			100 %	4.015.150.974,00			-	-	-	100 %	4.464.000.000,00	BAGIAN UMUM
	4.01.01.2.08.01	Penyediaan Jasa Surat Menyurat														
			Jumlah Laporan Penyediaan Jasa Surat Menyurat	8 Laporan			0 Laporan	12.191.400,00	- Kab. Madiun, Semua Kecamatan, Semua Kel/Desa	DANA TRANSFER UMUM-DANA ALOKASI UMUM	-	-	-	0 Laporan	14.000.000,00	BAGIAN UMUM
	4.01.01.2.08.02	Penyediaan Jasa Komunikasi, Sumber Daya Air dan Listrik														
			Jumlah Laporan Penyediaan Jasa Komunikasi, Sumber Daya Air dan Listrik yang Disediakan	12 Laporan			10 Laporan	952.947.674,00	- Kab. Madiun, Semua Kecamatan, Semua Kel/Desa	DANA TRANSFER UMUM-DANA ALOKASI UMUM	-	-	-	10 Laporan	1.000.000.000,00	BAGIAN UMUM
	4.01.01.2.08.03	Penyediaan Jasa Peralatan dan Perlengkapan Kantor														
			Jumlah Laporan Penyediaan Jasa Peralatan dan Perlengkapan Kantor yang Disediakan				5 Laporan	419.534.400,00	- Kab. Madiun, Semua Kecamatan, Semua Kel/Desa	DANA TRANSFER UMUM-DANA ALOKASI UMUM	-	-	-	5 Laporan	450.000.000,00	BAGIAN UMUM
	4.01.01.2.08.04	Penyediaan Jasa Pelayanan Umum Kantor														
			Jumlah Laporan Penyediaan Jasa Pelayanan Umum Kantor yang Disediakan	12 Laporan			0 Laporan	2.630.477.500,00	- Kab. Madiun, Semua Kecamatan, Semua Kel/Desa	DANA TRANSFER UMUM-DANA ALOKASI UMUM	-	-	-	0 Laporan	3.000.000.000,00	BAGIAN UMUM
	4.01.01.2.09	Pemeliharaan Barang Milik Daerah Penunjang Urusan Pemerintahan Daerah	Persentase pemeliharaan barang milik daerah penunjang urusan pemerintah daerah sesuai kebutuhan	100 %			100 %	1.552.790.720,00			-	-	-	100 %	2.040.000.000,00	BAGIAN UMUM
	4.01.01.2.09.01	Penyediaan Jasa Pemeliharaan, Biaya Pemeliharaan, dan Pajak Kendaraan Perorangan Dinas atau Kendaraan Dinas Jabatan														
			Jumlah Kendaraan Perorangan Dinas atau Kendaraan Dinas Jabatan yang Dipelihara dan Dibayarkan Pajaknya	18 Unit			50 Unit	1.372.628.550,00	- Kab. Madiun, Semua Kecamatan, Semua Kel/Desa	DANA TRANSFER UMUM-DANA ALOKASI UMUM	-	-	-	50 Unit	1.500.000.000,00	BAGIAN UMUM
	4.01.01.2.09.05	Pemeliharaan Mebel														
			Jumlah Mebel yang Dipelihara	35 Unit			2 Unit	4.800.000,00	- Kab. Madiun, Semua Kecamatan, Semua Kel/Desa	DANA TRANSFER UMUM-DANA ALOKASI UMUM	-	-	-	2 Unit	50.000.000,00	BAGIAN UMUM

NO	KODE	URUSAN / BIDANG URUSAN / PROGRAM / KEGIATAN / SUB KEGIATAN	INDIKATOR PROGRAM / KEGIATAN / SUB KEGIATAN	TARGET AKHIR PERIODE RENSTRA OPD	REALISASI CAPAIAN RENJA OPD TAHUN 2022	PRAKIRAAN CAPAIAN TARGET RENJA OPD TAHUN 2023	CAPAIAN KINERJA DAN KERANGKA PENDANAAN						KELOMPOK SASARAN	PRAKIRAAN MAJU RENCANA TAHUN 2025		PERANGKAT DAERAH PENANGGUNG JAWAB
							TARGET 2024	PAGU INDIKATIF (Rp)	LOKASI	SUMBER DANA	PRIORITAS			TARGET	PAGU INDIKATIF (Rp)	
											NASIONAL	DAERAH				
1	2	3	4	5	6	7	8	9	10	11	12	13	14	15	16	17
	4.01.01.2.09.06	Pemeliharaan Peralatan dan Mesin Lainnya														
			Jumlah Peralatan dan Mesin Lainnya yang Dipelihara	10 Unit			20 Unit	21.500.000,00	- Kab. Madiun, Semua Kecamatan, Semua Kel/Desa	DANA TRANSFER UMUM-DANA ALOKASI UMUM	-	-	-	20 Unit	40.000.000,00	BAGIAN UMUM
	4.01.01.2.09.09	Pemeliharaan/Rehabilitasi Gedung Kantor dan Bangunan Lainnya														
			Jumlah Gedung Kantor dan Bangunan Lainnya yang Dipelihara/Direhabilitasi	1 Unit			1 Unit	89.902.170,00	- Kab. Madiun, Semua Kecamatan, Semua Kel/Desa	DANA TRANSFER UMUM-DANA ALOKASI UMUM	-	-	-	1 Unit	200.000.000,00	BAGIAN UMUM
	4.01.01.2.09.10	Pemeliharaan/Rehabilitasi Sarana dan Prasarana Gedung Kantor atau Bangunan Lainnya														
			Jumlah Sarana dan Prasarana Gedung Kantor atau Bangunan Lainnya yang Dipelihara/Direhabilitasi	1 Unit			10 Unit	63.960.000,00	- Kab. Madiun, Semua Kecamatan, Semua Kel/Desa	DANA TRANSFER UMUM-DANA ALOKASI UMUM	-	-	-	10 Unit	250.000.000,00	BAGIAN UMUM
	4.01.01.2.11	Administrasi Keuangan dan Operasional Kepala Daerah dan Wakil Kepala Daerah	Persentase kegiatan administrasi keuangan dan operasional kepala daerah dan wakil kepala daerah yang terpenuhi	100 %			100 %	1.459.985.826,00			-	-	-	100 %	1.482.000.000,00	BAGIAN UMUM
	4.01.01.2.11.01	Penyediaan Gaji dan Tunjangan Kepala Daerah dan Wakil Kepala Daerah														
			Jumlah Orang yang Menerima Gaji dan Tunjangan Kepala Daerah dan Wakil Kepala Daerah	2 Orang/Bulan			0 Orang/Bulan	164.717.826,00	- Kab. Madiun, Semua Kecamatan, Semua Kel/Desa	DANA TRANSFER UMUM-DANA ALOKASI UMUM	-	-	-	0 Orang/Bulan	170.000.000,00	BAGIAN UMUM
	4.01.01.2.11.02	Penyediaan Pakaian Dinas dan Atribut Kelengkapan Kepala Daerah dan Wakil Kepala Daerah														
			Jumlah Paket Pakaian Dinas dan Atribut Kelengkapan Kepala Daerah dan Wakil Kepala Daerah yang Disediakan	10 Paket			0 Paket	148.068.000,00	- Kab. Madiun, Semua Kecamatan, Semua Kel/Desa	DANA TRANSFER UMUM-DANA ALOKASI UMUM	-	-	-	0 Paket	150.000.000,00	BAGIAN UMUM
	4.01.01.2.11.03	Pelaksanaan Medical Check Up Kepala Daerah dan Wakil Kepala Daerah														
			Jumlah Orang yang Mengikuti Medical Check Up Kepala Daerah dan Wakil Kepala Daerah	2 Orang			0 Orang	50.000.000,00	- Kab. Madiun, Semua Kecamatan, Semua Kel/Desa	DANA TRANSFER UMUM-DANA ALOKASI UMUM	-	-	-	0 Orang	52.000.000,00	BAGIAN UMUM
	4.01.01.2.11.04	Penyediaan Dana Penunjang Operasional Kepala Daerah dan Wakil Kepala Daerah														
			Jumlah Orang yang Menerima Dana Penunjang Operasional Kepala Daerah dan Wakil Kepala Daerah	2 Orang/Bulan			0 Orang/Bulan	1.097.200.000,00	- Kab. Madiun, Semua Kecamatan, Semua Kel/Desa	DANA TRANSFER UMUM-DANA ALOKASI UMUM	-	-	-	0 Orang/Bulan	1.110.000.000,00	BAGIAN UMUM
	4.01.01.2.12	Fasilitasi Kerumahtanggaan Sekretariat Daerah	Persentase kebutuhan rumah tangga Sekretariat Daerah yang terpenuhi	100 %			100 %	1.402.978.000,00			-	-	-	100 %	1.480.000.000,00	BAGIAN UMUM
	4.01.01.2.12.01	Penyediaan Kebutuhan Rumah Tangga Kepala Daerah														

NO	KODE	URUSAN / BIDANG URUSAN / PROGRAM / KEGIATAN / SUB KEGIATAN	INDIKATOR PROGRAM / KEGIATAN / SUB KEGIATAN	TARGET AKHIR PERIODE RENSTRA OPD	REALISASI CAPAIAN RENJA OPD TAHUN 2022	PRAKIRAAN CAPAIAN TARGET RENJA OPD TAHUN 2023	CAPAIAN KINERJA DAN KERANGKA PENDANAAN					KELOMPOK SASARAN	PRAKIRAAN MAJU RENCANA TAHUN 2025		PERANGKAT DAERAH PENANGGUNG JAWAB		
							TARGET 2024	PAGU INDIKATIF (Rp)	LOKASI	SUMBER DANA	PRIORITAS		TARGET	PAGU INDIKATIF (Rp)			
											NASIONAL					DAERAH	
1	2	3	4	5	6	7	8	9	10	11	12	13	14	15	16	17	
			<i>Jumlah Paket Kebutuhan Rumah Tangga Kepala Daerah yang Disediakan</i>	12 Paket			12 Paket	692.063.000,00	- Kab. Madiun, Semua Kecamatan, Semua Kel/Desa	DANA TRANSFER UMUM-DANA ALOKASI UMUM	-	-	-	12 Paket	700.000.000,00	BAGIAN UMUM	
	4.01.01.2.12.02	Penyediaan Kebutuhan Rumah Tangga Wakil Kepala Daerah															
			<i>Jumlah Paket Kebutuhan Rumah Tangga Wakil Kepala Daerah yang Disediakan</i>	12 Paket			12 Paket	540.785.000,00	- Kab. Madiun, Semua Kecamatan, Semua Kel/Desa	DANA TRANSFER UMUM-DANA ALOKASI UMUM	-	-	-	12 Paket	600.000.000,00	BAGIAN UMUM	
	4.01.01.2.12.03	Penyediaan Kebutuhan Rumah Tangga Sekretariat Daerah															
			<i>Jumlah Paket Kebutuhan Rumah Tangga Sekretariat Daerah yang Disediakan</i>	12 Paket			12 Paket	170.130.000,00	- Kab. Madiun, Semua Kecamatan, Semua Kel/Desa	DANA TRANSFER UMUM-DANA ALOKASI UMUM	-	-	-	12 Paket	180.000.000,00	BAGIAN UMUM	
<b>J U M L A H</b>								<b>25.530.981.064,00</b>							<b>27.284.437.133,00</b>		

**RENCANA KERJA ORGANISASI PERANGKAT DAERAH (RENJA OPD)  
BAGIAN ORGANISASI KAB. MADIUN  
TAHUN 2024**

NO	KODE	URUSAN / BIDANG URUSAN / PROGRAM / KEGIATAN / SUB KEGIATAN	INDIKATOR PROGRAM / KEGIATAN / SUB KEGIATAN	TARGET AKHIR PERIODE RENSTRA OPD	REALISASI CAPAIAN RENJA OPD TAHUN 2022	PRAKIRAAN CAPAIAN TARGET RENJA OPD TAHUN 2023	CAPAIAN KINERJA DAN KERANGKA PENDANAAN					KELOMPOK SASARAN	PRAKIRAAN MAJU RENCANA TAHUN 2025		PERANGKAT DAERAH PENANGGUNG JAWAB		
							TARGET 2024	PAGU INDIKATIF (Rp)	LOKASI	SUMBER DANA	PRIORITAS		TARGET	PAGU INDIKATIF (Rp)			
											NASIONAL					DAERAH	
1	2	3	4	5	6	7	8	9	10	11	12	13	14	15	16	17	
		<b>BAGIAN ORGANISASI</b>						<b>612.552.521,00</b>								<b>147.406.774,00</b>	
	<b>4</b>	<b>UNSUR PENDUKUNG URUSAN PEMERINTAHAN</b>						<b>612.552.521,00</b>							<b>147.406.774,00</b>		
	<b>4.01</b>	<b>SEKRETARIAT DAERAH</b>						<b>612.552.521,00</b>							<b>147.406.774,00</b>		
1.	4.01.01	PROGRAM PENUNJANG URUSAN PEMERINTAHAN DAERAH KABUPATEN/KOTA	Nilai Pelaporan Nilai SAKIP Perangkat Daerah Penataan organisasi yang tepat fungsi dan tepat sasaran Persentase PD pengampu pelayanan masyarakat yang sesuai dengan mutu Nilai Pengawasan Kearsipan Internal Persentase rumusan kebijakan ketatalaksanaan organisasi yang ditetapkan sesuai kebutuhan Kepuasan ASN terhadap pelayanan kesekretariatan Perangkat Daerah Persentase kegiatan keprotokolan dan komunikasi pimpinan yang di fasilitasi Persentase kegiatan keprotokolan dan komunikasi Pimpinan yang di fasilitasi Persentase Rumusan Kebijakan Ketatalaksanaan Organisasi yang ditetapkan sesuai kebutuhan	100 %			53 perangkat daerah 80 nilai 47,4 nilai 100 % 60 nilai 100 % 88 persen 100 % 100 persen 100 persen	612.552.521,00						53 perangkat daerah 80 nilai 47,4 nilai 100 % 60 nilai 100 % 88 persen 100 % 100 persen 100 persen	147.406.774,00		
	4.01.01.2.13	Penataan Organisasi	Jumlah rumusan kebijakan peningkatan kinerja dan reformasi birokrasi yang disahkan Koordinasi dan penyusunan laporan kinerja pemerintah daerah	1 dokumen			1 dokumen 2 dokumen	612.552.521,00			-	-	-	1 dokumen 2 dokumen	147.406.774,00	BAGIAN ORGANISASI	
	4.01.01.2.13.01	Pengelolaan Kelembagaan dan Analisis Jabatan															
			Jumlah Dokumen Pengelolaan Kelembagaan dan Analisis Jabatan	53 Dokumen			53 Dokumen	182.680.921,00	- Kab. Madiun, Semua Kecamatan, Semua Kel/Desa	DANA TRANSFER UMUM-DANA BAGI HASIL, PENDAPATAN ASLI DAERAH (PAD)	-	-	-	53 Dokumen	103.081.775,00	BAGIAN ORGANISASI	
	4.01.01.2.13.02	Fasilitasi Pelayanan Publik dan Tata Laksana															
			Jumlah Laporan Hasil Fasilitasi Pelayanan Publik dan Tata Laksana	6 Laporan			53 Laporan	150.000.000,00	- Kab. Madiun, Semua Kecamatan, Semua Kel/Desa	DANA TRANSFER UMUM-DANA BAGI HASIL	-	-	-	53 Laporan	37.500.000,00	BAGIAN ORGANISASI	



NO	KODE	URUSAN / BIDANG URUSAN / PROGRAM / KEGIATAN / SUB KEGIATAN	INDIKATOR PROGRAM / KEGIATAN / SUB KEGIATAN	TARGET AKHIR PERIODE RENSTRA OPD	REALISASI CAPAIAN RENJA OPD TAHUN 2022	PRAKIRAAN CAPAIAN TARGET RENJA OPD TAHUN 2023	CAPAIAN KINERJA DAN KERANGKA PENDANAAN						KELOMPOK SASARAN	PRAKIRAAN MAJU RENCANA TAHUN 2025		PERANGKAT DAERAH PENANGGUNG JAWAB
							TARGET 2024	PAGU INDIKATIF (Rp)	LOKASI	SUMBER DANA	PRIORITAS			TARGET	PAGU INDIKATIF (Rp)	
											NASIONAL	DAERAH				
1	2	3	4	5	6	7	8	9	10	11	12	13	14	15	16	17
	4.01.01.2.13.03	Peningkatan Kinerja dan Reformasi Birokrasi														
			<i>Jumlah Dokumen Peningkatan Kinerja dan Reformasi Birokrasi</i>	53 Dokumen			53 Dokumen	164.357.500,00	- Kab. Madiun, Semua Kecamatan, Semua Kel/Desa	DANA TRANSFER UMUM-DANA BAGI HASIL	-	-	-	53 Dokumen	4.111.058,00	BAGIAN ORGANISASI
	4.01.01.2.13.04	Monitoring, Evaluasi dan Pengendalian Kualitas Pelayanan Publik dan Tata Laksana														
			<i>Jumlah Dokumen Monitoring, Evaluasi dan Pengendalian Kualitas Pelayanan Publik dan Tata Laksana</i>	43 Dokumen			53 Dokumen	60.000.000,00	- Kab. Madiun, Semua Kecamatan, Semua Kel/Desa	PENDAPATAN ASLI DAERAH (PAD)	-	-	-	53 Dokumen	1.500.000,00	BAGIAN ORGANISASI
	4.01.01.2.13.05	Koordinasi dan Penyusunan Laporan Kinerja Pemerintah Daerah														
			<i>Jumlah Dokumen Koordinasi dan Penyusunan Laporan Kinerja Pemerintah Daerah</i>	53 Dokumen			53 Dokumen	55.514.100,00	- Kab. Madiun, Semua Kecamatan, Semua Kel/Desa	DANA TRANSFER UMUM-DANA BAGI HASIL, PENDAPATAN ASLI DAERAH (PAD)	-	-	-	53 Dokumen	1.213.941,00	BAGIAN ORGANISASI
<b>J U M L A H</b>								<b>612.552.521,00</b>							<b>147.406.774,00</b>	

**RENCANA KERJA ORGANISASI PERANGKAT DAERAH (RENJA OPD)  
BAGIAN PROTOKOL DAN KOMUNIKASI PIMPINAN KAB. MADIUN  
TAHUN 2024**

NO	KODE	URUSAN / BIDANG URUSAN / PROGRAM / KEGIATAN / SUB KEGIATAN	INDIKATOR PROGRAM / KEGIATAN / SUB KEGIATAN	TARGET AKHIR PERIODE RENSTRA OPD	REALISASI CAPAIAN RENJA OPD TAHUN 2022	PRAKIRAAN CAPAIAN TARGET RENJA OPD TAHUN 2023	CAPAIAN KINERJA DAN KERANGKA PENDANAAN					KELOMPOK SASARAN	PRAKIRAAN MAJU RENCANA TAHUN 2025		PERANGKAT DAERAH PENANGGUNG JAWAB		
							TARGET 2024	PAGU INDIKATIF (Rp)	LOKASI	SUMBER DANA	PRIORITAS		TARGET	PAGU INDIKATIF (Rp)			
											NASIONAL					DAERAH	
1	2	3	4	5	6	7	8	9	10	11	12	13	14	15	16	17	
		<b>BAGIAN PROTOKOL DAN KOMUNIKASI PIMPINAN</b>						<b>1.309.668.723,00</b>								<b>1.309.668.723,00</b>	
	<b>4</b>	<b>UNSUR PENDUKUNG URUSAN PEMERINTAHAN</b>						<b>1.309.668.723,00</b>							<b>1.309.668.723,00</b>		
	<b>4.01</b>	<b>SEKRETARIAT DAERAH</b>						<b>1.309.668.723,00</b>							<b>1.309.668.723,00</b>		
1.	4.01.01	PROGRAM PENUNJANG URUSAN PEMERINTAHAN DAERAH KABUPATEN/KOTA	<i>Persentase kegiatan keprotokolan dan komunikasi Pimpinan yang di fasilitasi</i>	100 %			100 %	1.309.668.723,00						100 %	1.309.668.723,00		
	4.01.01.2.14	Pelaksanaan Protokol dan Komunikasi Pimpinan	<i>Jumlah kegiatan keprotokolan dan komunikasi pimpinan yang terselenggara Jumlah dokumentasi peliputan kegiatan Pimpinan yang di rillis</i>	360 kegiatan			325 kegiatan 260 rillis	1.309.668.723,00			Memperkuat Stabilitas Polhukhank am Dan Transformasi Pelayanan Publik	P.D.7 Penguatan Tata Kelola Pemerintahan dalam Meningkatkan Kualitas Pelayanan Publik dan stabilitas Keamanan, Ketertiban Pada Seluruh Elemen Masyarakat	-	325 kegiatan 260 rillis	1.309.668.723,00	BAGIAN PROTOKOL DAN KOMUNIKASI PIMPINAN	
	4.01.01.2.14.01	Fasilitasi Keprotokolan															
			<i>Jumlah Laporan Hasil Fasilitasi Keprotokolan</i>	360 Laporan			325 Laporan	983.998.199,00	- Kab. Madiun, Semua Kecamatan, Semua Kel/Desa	DANA TRANSFER UMUM-DANA BAGI HASIL, PENDAPATAN ASLI DAERAH (PAD), DANA TRANSFER UMUM-DANA ALOKASI UMUM	Memperkuat Stabilitas Polhukhank am Dan Transformasi Pelayanan Publik	P.D.7 Penguatan Tata Kelola Pemerintahan dalam Meningkatkan Kualitas Pelayanan Publik dan stabilitas Keamanan, Ketertiban Pada Seluruh Elemen Masyarakat	-	325 Laporan	983.998.199,00	BAGIAN PROTOKOL DAN KOMUNIKASI PIMPINAN	
	4.01.01.2.14.02	Fasilitasi Komunikasi Pimpinan															



NO	KODE	URUSAN / BIDANG URUSAN / PROGRAM / KEGIATAN / SUB KEGIATAN	INDIKATOR PROGRAM / KEGIATAN / SUB KEGIATAN	TARGET AKHIR PERIODE RENSTRA OPD	REALISASI CAPAIAN RENJA OPD TAHUN 2022	PRAKIRAAN CAPAIAN TARGET RENJA OPD TAHUN 2023	CAPAIAN KINERJA DAN KERANGKA PENDANAAN					KELOMPOK SASARAN	PRAKIRAAN MAJU RENCANA TAHUN 2025		PERANGKAT DAERAH PENANGGUNG JAWAB	
							TARGET 2024	PAGU INDIKATIF (Rp)	LOKASI	SUMBER DANA	PRIORITAS		TARGET	PAGU INDIKATIF (Rp)		
											NASIONAL					DAERAH
1	2	3	4	5	6	7	8	9	10	11	12	13	14	15	16	17
			<i>Jumlah Laporan Hasil Fasilitasi Komunikasi Pimpinan</i>	360 Laporan			325 Laporan	20.778.024,00	- Kab. Madiun, Semua Kecamatan, Semua Kel/Desa	DANA TRANSFER UMUM-DANA ALOKASI UMUM	-	PP7 - Peningkatan Ke- tentraman, Ketertiban Umum dan peningkatan kualitas pelayanan publik bagi Masyarakat di Jawa Timur P.D.7 Penguatan Tata Kelola Pemerintah an dalam M eningkatka n Kualitas Pelayanan Publik dan stabilitas Keamanan, Ketertiban Pada Seluruh Elemen Masyarakat	-	325 Laporan	20.778.024,00	BAGIAN PROTOKOL DAN KOMUNIKASI PIMPINAN
	4.01.01.2.14.03	Pendokumentasian Tugas Pimpinan														
			<i>Jumlah Laporan Pendokumentasian Tugas Pimpinan</i>	360 Laporan			325 Laporan	304.892.500,00	- Kab. Madiun, Semua Kecamatan, Semua Kel/Desa	DANA TRANSFER UMUM-DANA BAGI HASIL	-	P.D.7 Penguatan Tata Kelola Pemerintah an dalam M eningkatka n Kualitas Pelayanan Publik dan stabilitas Keamanan, Ketertiban Pada Seluruh Elemen Masyarakat	-	325 Laporan	304.892.500,00	BAGIAN PROTOKOL DAN KOMUNIKASI PIMPINAN
<b>J U M L A H</b>								<b>1.309.668.723,00</b>							<b>1.309.668.723,00</b>	

**RENCANA KERJA ORGANISASI PERANGKAT DAERAH (RENJA OPD)  
SEKRETARIAT DEWAN PERWAKILAN RAKYAT DAERAH KAB. MADIUN  
TAHUN 2024**

NO	KODE	URUSAN / BIDANG URUSAN / PROGRAM / KEGIATAN / SUB KEGIATAN	INDIKATOR PROGRAM / KEGIATAN / SUB KEGIATAN	TARGET AKHIR PERIODE RENSTRA OPD	REALISASI CAPAIAN RENJA OPD TAHUN 2022	PRAKIRAAN CAPAIAN TARGET RENJA OPD TAHUN 2023	CAPAIAN KINERJA DAN KERANGKA PENDANAAN					KELOMPOK SASARAN	PRAKIRAAN MAJU RENCANA TAHUN 2025		PERANGKAT DAERAH PENANGGUNG JAWAB		
							TARGET 2024	PAGU INDIKATIF (Rp)	LOKASI	SUMBER DANA	PRIORITAS		TARGET	PAGU INDIKATIF (Rp)			
											NASIONAL					DAERAH	
1	2	3	4	5	6	7	8	9	10	11	12	13	14	15	16	17	
		<b>SEKRETARIAT DEWAN PERWAKILAN RAKYAT DAERAH</b>						<b>61.535.814.327,00</b>								<b>61.863.173.799,00</b>	
	<b>4</b>	<b>UNSUR PENDUKUNG URUSAN PEMERINTAHAN</b>						<b>61.535.814.327,00</b>								<b>61.863.173.799,00</b>	
	<b>4.02</b>	<b>SEKRETARIAT DPRD</b>						<b>61.535.814.327,00</b>								<b>61.863.173.799,00</b>	
1.	4.02.01	PROGRAM PENUNJANG URUSAN PEMERINTAHAN DAERAH KABUPATEN/KOTA	<i>Kepuasan ASN terhadap pelayanan kesekretariatan Perangkat Daerah Nilai Pengawasan Kearsipan Internal Nilai SAKIP Perangkat Daerah</i>	60 Nilai			89 persen 50 Nilai 86,75 nilai	38.737.046.891,00						89 persen 50 Nilai 86,75 nilai	38.780.320.688,00		
	4.02.01.2.01	Perencanaan, Penggangan, dan Evaluasi Kinerja Perangkat Daerah	<i>Presentase Dokumen Perencanaan, Penggangan, dan Evaluasi Kinerja yang Disusun Sesuai Peraturan yang Berlaku</i>	100 Persen			100 Persen	85.559.760,00			-	P.D.7 Penguatan Tata Kelola Pemerintah an dalam M eningkatka n Kualitas Pelayanan Publik dan stabilitas Keamanan, Ketertiban Pada Seluruh Elemen Masyarakat	-	100 Persen	181.886.470,00	SEKRETARIAT DEWAN PERWAKILAN RAKYAT DAERAH	
	4.02.01.2.01.01	Penyusunan Dokumen Perencanaan Perangkat Daerah															
			<i>Jumlah Dokumen Perencanaan Perangkat Daerah</i>				14 Dokumen	10.461.760,00	- Kab. Madiun, Semua Kecamatan, Semua Kel/Desa	DANA TRANSFER UMUM-DANA ALOKASI UMUM	-	P.D.7 Penguatan Tata Kelola Pemerintah an dalam M eningkatka n Kualitas Pelayanan Publik dan stabilitas Keamanan, Ketertiban Pada Seluruh Elemen Masyarakat	-	14 Dokumen	11.460.975,00	SEKRETARIAT DEWAN PERWAKILAN RAKYAT DAERAH	
	4.02.01.2.01.06	Koordinasi dan Penyusunan Laporan Capaian Kinerja dan Ikhtisar Realisasi Kinerja SKPD															

NO	KODE	URUSAN / BIDANG URUSAN / PROGRAM / KEGIATAN / SUB KEGIATAN	INDIKATOR PROGRAM / KEGIATAN / SUB KEGIATAN	TARGET AKHIR PERIODE RENSTRA OPD	REALISASI CAPAIAN RENJA OPD TAHUN 2022	PRAKIRAAN CAPAIAN TARGET RENJA OPD TAHUN 2023	CAPAIAN KINERJA DAN KERANGKA PENDANAAN						KELOMPOK SASARAN	PRAKIRAAN MAJU RENCANA TAHUN 2025		PERANGKAT DAERAH PENANGGUNG JAWAB
							TARGET 2024	PAGU INDIKATIF (Rp)	LOKASI	SUMBER DANA	PRIORITAS			TARGET	PAGU INDIKATIF (Rp)	
											NASIONAL	DAERAH				
1	2	3	4	5	6	7	8	9	10	11	12	13	14	15	16	17
			<i>Jumlah Laporan Capaian Kinerja dan Ikhtisar Realisasi Kinerja SKPD dan Laporan Hasil Koordinasi Penyusunan Laporan Capaian Kinerja dan Ikhtisar Realisasi Kinerja SKPD</i>				5 Laporan	10.262.000,00	- Kab. Madiun, Semua Kecamatan, Semua Kel/Desa	DANA TRANSFER UMUM-DANA ALOKASI UMUM	-	P.D.7 Penguatan Tata Kelola Pemerintahan dalam Meningkatkan Kualitas Pelayanan Publik dan stabilitas Keamanan, Ketertiban Pada Seluruh Elemen Masyarakat	-	5 Laporan	11.409.495,00	SEKRETARIAT DEWAN PERWAKILAN RAKYAT DAERAH
	4.02.01.2.01.07	Evaluasi Kinerja Perangkat Daerah														
			<i>Jumlah Laporan Evaluasi Kinerja Perangkat Daerah</i>	33 Laporan			5 Laporan	64.836.000,00	- Kab. Madiun, Semua Kecamatan, Semua Kel/Desa	DANA TRANSFER UMUM-DANA ALOKASI UMUM	-	P.D.7 Penguatan Tata Kelola Pemerintahan dalam Meningkatkan Kualitas Pelayanan Publik dan stabilitas Keamanan, Ketertiban Pada Seluruh Elemen Masyarakat	-	5 Laporan	159.016.000,00	SEKRETARIAT DEWAN PERWAKILAN RAKYAT DAERAH
	4.02.01.2.02	Administrasi Keuangan Perangkat Daerah	<i>Persentase Dokumen Administrasi Keuangan Perangkat Daerah yang Terpenuhi</i>				100 Persen	3.835.932.200,00			-	P.D.7 Penguatan Tata Kelola Pemerintahan dalam Meningkatkan Kualitas Pelayanan Publik dan stabilitas Keamanan, Ketertiban Pada Seluruh Elemen Masyarakat	-	100 Persen	3.838.477.200,00	SEKRETARIAT DEWAN PERWAKILAN RAKYAT DAERAH
	4.02.01.2.02.01	Penyediaan Gaji dan Tunjangan ASN														

NO	KODE	URUSAN / BIDANG URUSAN / PROGRAM / KEGIATAN / SUB KEGIATAN	INDIKATOR PROGRAM / KEGIATAN / SUB KEGIATAN	TARGET AKHIR PERIODE RENSTRA OPD	REALISASI CAPAIAN RENJA OPD TAHUN 2022	PRAKIRAAN CAPAIAN TARGET RENJA OPD TAHUN 2023	CAPAIAN KINERJA DAN KERANGKA PENDANAAN					KELOMPOK SASARAN	PRAKIRAAN MAJU RENCANA TAHUN 2025		PERANGKAT DAERAH PENANGGUNG JAWAB	
							TARGET 2024	PAGU INDIKATIF (Rp)	LOKASI	SUMBER DANA	PRIORITAS		TARGET	PAGU INDIKATIF (Rp)		
											NASIONAL					DAERAH
1	2	3	4	5	6	7	8	9	10	11	12	13	14	15	16	17
			<i>Jumlah Orang yang Menerima Gaji dan Tunjangan ASN</i>	35 Orang/bulan			27 Orang/bulan	3.689.677.200,00	- Kab. Madiun, Semua Kecamatan, Semua Kel/Desa	DANA TRANSFER UMUM-DANA ALOKASI UMUM	-	P.D.7 Penguatan Tata Kelola Pemerintahan dalam Meningkatkan Kualitas Pelayanan Publik dan stabilitas Keamanan, Ketertiban Pada Seluruh Elemen Masyarakat	-	27 Orang/bulan	3.690.672.200,00	SEKRETARIAT DEWAN PERWAKILAN RAKYAT DAERAH
	4.02.01.2.02.03	Pelaksanaan Penatausahaan dan Pengujian/Verifikasi Keuangan SKPD														
			<i>Jumlah Dokumen Penatausahaan dan Pengujian/Verifikasi Keuangan SKPD</i>	7 Dokumen			7 Dokumen	146.255.000,00	- Kab. Madiun, Semua Kecamatan, Semua Kel/Desa	DANA TRANSFER UMUM-DANA ALOKASI UMUM	-	P.D.7 Penguatan Tata Kelola Pemerintahan dalam Meningkatkan Kualitas Pelayanan Publik dan stabilitas Keamanan, Ketertiban Pada Seluruh Elemen Masyarakat	-	7 Dokumen	147.805.000,00	SEKRETARIAT DEWAN PERWAKILAN RAKYAT DAERAH
	4.02.01.2.05	Administrasi Kepegawaian Perangkat Daerah	<i>Persentase Administrasi Kepegawaian yang Dilaksanakan Persentase Administrasi Kepegawaian yang Dilaksanakan Sesuai Peraturan yang Berlaku</i>	100 Persen			100 Persen 100 Persen	510.084.000,00			-	P.D.7 Penguatan Tata Kelola Pemerintahan dalam Meningkatkan Kualitas Pelayanan Publik dan stabilitas Keamanan, Ketertiban Pada Seluruh Elemen Masyarakat	-	100 Persen 100 Persen	514.066.800,00	SEKRETARIAT DEWAN PERWAKILAN RAKYAT DAERAH
	4.02.01.2.05.02	Pengadaan Pakaian Dinas beserta Atribut Kelengkapannya														

NO	KODE	URUSAN / BIDANG URUSAN / PROGRAM / KEGIATAN / SUB KEGIATAN	INDIKATOR PROGRAM / KEGIATAN / SUB KEGIATAN	TARGET AKHIR PERIODE RENSTRA OPD	REALISASI CAPAIAN RENJA OPD TAHUN 2022	PRAKIRAAN CAPAIAN TARGET RENJA OPD TAHUN 2023	CAPAIAN KINERJA DAN KERANGKA PENDANAAN						KELOMPOK SASARAN	PRAKIRAAN MAJU RENCANA TAHUN 2025		PERANGKAT DAERAH PENANGGUNG JAWAB
							TARGET 2024	PAGU INDIKATIF (Rp)	LOKASI	SUMBER DANA	PRIORITAS			TARGET	PAGU INDIKATIF (Rp)	
											NASIONAL	DAERAH				
1	2	3	4	5	6	7	8	9	10	11	12	13	14	15	16	17
			<i>Jumlah Paket Pakaian Dinas beserta Atribut Kelengkapan</i>	1 Paket			1 Paket	59.407.200,00	- Kab. Madiun, Semua Kecamatan, Semua Kel/Desa	DANA TRANSFER UMUM-DANA ALOKASI UMUM	-	P.D.7 Penguatan Tata Kelola Pemerintahan dalam Meningkatkan Kualitas Pelayanan Publik dan stabilitas Keamanan, Ketertiban Pada Seluruh Elemen Masyarakat	-	1 Paket	60.000.000,00	SEKRETARIAT DEWAN PERWAKILAN RAKYAT DAERAH
	4.02.01.2.05.09	Pendidikan dan Pelatihan Pegawai Berdasarkan Tugas dan Fungsi														
			<i>Jumlah Pegawai Berdasarkan Tugas dan Fungsi yang Mengikuti Pendidikan dan Pelatihan</i>	27 Orang			27 Orang	45.020.800,00	- Kab. Madiun, Semua Kecamatan, Semua Kel/Desa	DANA TRANSFER UMUM-DANA ALOKASI UMUM	-	P.D.7 Penguatan Tata Kelola Pemerintahan dalam Meningkatkan Kualitas Pelayanan Publik dan stabilitas Keamanan, Ketertiban Pada Seluruh Elemen Masyarakat	-	27 Orang	46.420.000,00	SEKRETARIAT DEWAN PERWAKILAN RAKYAT DAERAH
	4.02.01.2.05.10	Sosialisasi Peraturan Perundang-Undangan														
			<i>Jumlah Orang yang Mengikuti Sosialisasi Peraturan Perundang-Undangan</i>				27 Orang	14.150.000,00	- Kab. Madiun, Semua Kecamatan, Semua Kel/Desa	DANA TRANSFER UMUM-DANA ALOKASI UMUM	-	P.D.7 Penguatan Tata Kelola Pemerintahan dalam Meningkatkan Kualitas Pelayanan Publik dan stabilitas Keamanan, Ketertiban Pada Seluruh Elemen Masyarakat	-	27 Orang	15.150.000,00	SEKRETARIAT DEWAN PERWAKILAN RAKYAT DAERAH
	4.02.01.2.05.11	Bimbingan Teknis Implementasi Peraturan Perundang-Undangan														

NO	KODE	URUSAN / BIDANG URUSAN / PROGRAM / KEGIATAN / SUB KEGIATAN	INDIKATOR PROGRAM / KEGIATAN / SUB KEGIATAN	TARGET AKHIR PERIODE RENSTRA OPD	REALISASI CAPAIAN RENJA OPD TAHUN 2022	PRAKIRAAN CAPAIAN TARGET RENJA OPD TAHUN 2023	CAPAIAN KINERJA DAN KERANGKA PENDANAAN						KELOMPOK SASARAN	PRAKIRAAN MAJU RENCANA TAHUN 2025		PERANGKAT DAERAH PENANGGUNG JAWAB
							TARGET 2024	PAGU INDIKATIF (Rp)	LOKASI	SUMBER DANA	PRIORITAS			TARGET	PAGU INDIKATIF (Rp)	
											NASIONAL	DAERAH				
1	2	3	4	5	6	7	8	9	10	11	12	13	14	15	16	17
			<i>Jumlah Orang yang Mengikuti Bimbingan Teknis Implementasi Peraturan Perundang-Undangan</i>	27 Orang			27 Orang	391.506.000,00	- Kab. Madiun, Semua Kecamatan, Semua Kel/Desa	DANA TRANSFER UMUM-DANA ALOKASI UMUM	-	P.D.7 Penguatan Tata Kelola Pemerintahan dalam Meningkatkan Kualitas Pelayanan Publik dan stabilitas Keamanan, Ketertiban Pada Seluruh Elemen Masyarakat	-	27 Orang	392.496.800,00	SEKRETARIAT DEWAN PERWAKILAN RAKYAT DAERAH
	4.02.01.2.06	Administrasi Umum Perangkat Daerah	<i>Persentase Arsip Aktif yang Dibuatkan Daftar Arsip Persentase Layanan Administrasi Umum yang Tersedia</i>				100 Persen 100 Persen	1.164.909.651,00			-	-	-	100 Persen 100 Persen	1.155.287.989,00	SEKRETARIAT DEWAN PERWAKILAN RAKYAT DAERAH
	4.02.01.2.06.01	Penyediaan Komponen Instalasi Listrik/Penerangan Bangunan Kantor														
			<i>Jumlah Paket Komponen Instalasi Listrik/Penerangan Bangunan Kantor yang Disediakan</i>	1 Paket			1 Paket	28.359.750,00	- Kab. Madiun, Semua Kecamatan, Semua Kel/Desa	DANA TRANSFER UMUM-DANA ALOKASI UMUM	-	-	-	1 Paket	29.416.600,00	SEKRETARIAT DEWAN PERWAKILAN RAKYAT DAERAH
	4.02.01.2.06.02	Penyediaan Peralatan dan Perlengkapan Kantor														
			<i>Jumlah Paket Peralatan dan Perlengkapan Kantor yang Disediakan</i>	6 Paket			4 Paket	38.820.812,00	- Kab. Madiun, Semua Kecamatan, Semua Kel/Desa	DANA TRANSFER UMUM-DANA ALOKASI UMUM	-	P.D.7 Penguatan Tata Kelola Pemerintahan dalam Meningkatkan Kualitas Pelayanan Publik dan stabilitas Keamanan, Ketertiban Pada Seluruh Elemen Masyarakat	-	4 Paket	39.800.350,00	SEKRETARIAT DEWAN PERWAKILAN RAKYAT DAERAH
	4.02.01.2.06.03	Penyediaan Peralatan Rumah Tangga														

NO	KODE	URUSAN / BIDANG URUSAN / PROGRAM / KEGIATAN / SUB KEGIATAN	INDIKATOR PROGRAM / KEGIATAN / SUB KEGIATAN	TARGET AKHIR PERIODE RENSTRA OPD	REALISASI CAPAIAN RENJA OPD TAHUN 2022	PRAKIRAAN CAPAIAN TARGET RENJA OPD TAHUN 2023	CAPAIAN KINERJA DAN KERANGKA PENDANAAN					KELOMPOK SASARAN	PRAKIRAAN MAJU RENCANA TAHUN 2025		PERANGKAT DAERAH PENANGGUNG JAWAB	
							TARGET 2024	PAGU INDIKATIF (Rp)	LOKASI	SUMBER DANA	PRIORITAS		TARGET	PAGU INDIKATIF (Rp)		
											NASIONAL					DAERAH
1	2	3	4	5	6	7	8	9	10	11	12	13	14	15	16	17
			<i>Jumlah Paket Peralatan Rumah Tangga yang Disediakan</i>	1 Paket			4 Paket	156.726.135,00	- Kab. Madiun, Semua Kecamatan, Semua Kel/Desa	DANA TRANSFER UMUM-DANA ALOKASI UMUM	-	P.D.7 Penguatan Tata Kelola Pemerintah an dalam M eningkatka n Kualitas Pelayanan Publik dan stabilitas Keamanan, Ketertiban Pada Seluruh Elemen Masyarakat	-	4 Paket	137.806.078,00	SEKRETARIAT DEWAN PERWAKILAN RAKYAT DAERAH
	4.02.01.2.06.04	Penyediaan Bahan Logistik Kantor														
			<i>Jumlah Paket Bahan Logistik Kantor yang Disediakan</i>	5 Paket			4 Paket	230.272.554,00	- Kab. Madiun, Semua Kecamatan, Semua Kel/Desa	DANA TRANSFER UMUM-DANA ALOKASI UMUM	-	P.D.7 Penguatan Tata Kelola Pemerintah an dalam M eningkatka n Kualitas Pelayanan Publik dan stabilitas Keamanan, Ketertiban Pada Seluruh Elemen Masyarakat	-	4 Paket	231.076.630,00	SEKRETARIAT DEWAN PERWAKILAN RAKYAT DAERAH
	4.02.01.2.06.05	Penyediaan Barang Cetak dan Penggandaan														
			<i>Jumlah Paket Barang Cetakan dan Penggandaan yang Disediakan</i>	1 Paket			8 Paket	115.141.400,00	- Kab. Madiun, Semua Kecamatan, Semua Kel/Desa	DANA TRANSFER UMUM-DANA ALOKASI UMUM	-	P.D.7 Penguatan Tata Kelola Pemerintah an dalam M eningkatka n Kualitas Pelayanan Publik dan stabilitas Keamanan, Ketertiban Pada Seluruh Elemen Masyarakat	-	8 Paket	115.624.331,00	SEKRETARIAT DEWAN PERWAKILAN RAKYAT DAERAH
	4.02.01.2.06.06	Penyediaan Bahan Bacaan dan Peraturan Perundang-undangan														

NO	KODE	URUSAN / BIDANG URUSAN / PROGRAM / KEGIATAN / SUB KEGIATAN	INDIKATOR PROGRAM / KEGIATAN / SUB KEGIATAN	TARGET AKHIR PERIODE RENSTRA OPD	REALISASI CAPAIAN RENJA OPD TAHUN 2022	PRAKIRAAN CAPAIAN TARGET RENJA OPD TAHUN 2023	CAPAIAN KINERJA DAN KERANGKA PENDANAAN					KELOMPOK SASARAN	PRAKIRAAN MAJU RENCANA TAHUN 2025		PERANGKAT DAERAH PENANGGUNG JAWAB	
							TARGET 2024	PAGU INDIKATIF (Rp)	LOKASI	SUMBER DANA	PRIORITAS		TARGET	PAGU INDIKATIF (Rp)		
											NASIONAL					DAERAH
1	2	3	4	5	6	7	8	9	10	11	12	13	14	15	16	17
			<i>Jumlah Dokumen Bahan Bacaan dan Peraturan Perundang-Undangan yang Disediakan</i>	12 Dokumen			7650 Dokumen	75.504.000,00	- Kab. Madiun, Semua Kecamatan, Semua Kel/Desa	DANA TRANSFER UMUM-DANA ALOKASI UMUM	-	P.D.7 Penguatan Tata Kelola Pemerintahan dalam Meningkatkan Kualitas Pelayanan Publik dan stabilitas Keamanan, Ketertiban Pada Seluruh Elemen Masyarakat	-	7650 Dokumen	75.640.000,00	SEKRETARIAT DEWAN PERWAKILAN RAKYAT DAERAH
	4.02.01.2.06.08	Fasilitasi Kunjungan Tamu														
			<i>Jumlah Laporan Fasilitasi Kunjungan Tamu</i>	12 Laporan			12 Laporan	139.260.000,00	- Kab. Madiun, Semua Kecamatan, Semua Kel/Desa	DANA TRANSFER UMUM-DANA ALOKASI UMUM	-	P.D.7 Penguatan Tata Kelola Pemerintahan dalam Meningkatkan Kualitas Pelayanan Publik dan stabilitas Keamanan, Ketertiban Pada Seluruh Elemen Masyarakat	-	12 Laporan	140.260.000,00	SEKRETARIAT DEWAN PERWAKILAN RAKYAT DAERAH
	4.02.01.2.06.09	Penyelenggaraan Rapat Koordinasi dan Konsultasi SKPD														
			<i>Jumlah Laporan Penyelenggaraan Rapat Koordinasi dan Konsultasi SKPD</i>	100 Laporan			28 Laporan	376.394.000,00	- Kab. Madiun, Semua Kecamatan, Semua Kel/Desa	DANA TRANSFER UMUM-DANA ALOKASI UMUM	-	P.D.7 Penguatan Tata Kelola Pemerintahan dalam Meningkatkan Kualitas Pelayanan Publik dan stabilitas Keamanan, Ketertiban Pada Seluruh Elemen Masyarakat	-	28 Laporan	380.664.000,00	SEKRETARIAT DEWAN PERWAKILAN RAKYAT DAERAH
	4.02.01.2.06.10	Penatausahaan Arsip Dinamis pada SKPD														



NO	KODE	URUSAN / BIDANG URUSAN / PROGRAM / KEGIATAN / SUB KEGIATAN	INDIKATOR PROGRAM / KEGIATAN / SUB KEGIATAN	TARGET AKHIR PERIODE RENSTRA OPD	REALISASI CAPAIAN RENJA OPD TAHUN 2022	PRAKIRAAN CAPAIAN TARGET RENJA OPD TAHUN 2023	CAPAIAN KINERJA DAN KERANGKA PENDANAAN						KELOMPOK SASARAN	PRAKIRAAN MAJU RENCANA TAHUN 2025		PERANGKAT DAERAH PENANGGUNG JAWAB
							TARGET 2024	PAGU INDIKATIF (Rp)	LOKASI	SUMBER DANA	PRIORITAS			TARGET	PAGU INDIKATIF (Rp)	
											NASIONAL	DAERAH				
1	2	3	4	5	6	7	8	9	10	11	12	13	14	15	16	17
			<i>Jumlah Dokumen Penatausahaan Arsip Dinamis pada SKPD</i>	10 Dokumen			10 Dokumen	4.431.000,00	- Kab. Madiun, Semua Kecamatan, Semua Kel/Desa	DANA TRANSFER UMUM-DANA ALOKASI UMUM	-	P.D.7 Penguatan Tata Kelola Pemerintahan dalam Meningkatkan Kualitas Pelayanan Publik dan stabilitas Keamanan, Ketertiban Pada Seluruh Elemen Masyarakat	-	10 Dokumen	5.000.000,00	SEKRETARIAT DEWAN PERWAKILAN RAKYAT DAERAH
	4.02.01.2.07	Pengadaan Barang Milik Daerah Penunjang Urusan Pemerintah Daerah	<i>Persentase Kebutuhan Sarana Prasarana Baru yang Tercukupi</i>	100 Persen			100 Persen	281.640.787,00			-	P.D.7 Penguatan Tata Kelola Pemerintahan dalam Meningkatkan Kualitas Pelayanan Publik dan stabilitas Keamanan, Ketertiban Pada Seluruh Elemen Masyarakat	-	100 Persen	285.408.149,00	SEKRETARIAT DEWAN PERWAKILAN RAKYAT DAERAH
	4.02.01.2.07.05	Pengadaan Mebel														
			<i>Jumlah Paket Mebel yang Disediakan</i>	1 Unit			14 Unit	87.340.368,00	- Kab. Madiun, Semua Kecamatan, Semua Kel/Desa	DANA TRANSFER UMUM-DANA ALOKASI UMUM	-	P.D.7 Penguatan Tata Kelola Pemerintahan dalam Meningkatkan Kualitas Pelayanan Publik dan stabilitas Keamanan, Ketertiban Pada Seluruh Elemen Masyarakat	-	14 Unit	88.705.239,00	SEKRETARIAT DEWAN PERWAKILAN RAKYAT DAERAH
	4.02.01.2.07.06	Pengadaan Peralatan dan Mesin Lainnya														

NO	KODE	URUSAN / BIDANG URUSAN / PROGRAM / KEGIATAN / SUB KEGIATAN	INDIKATOR PROGRAM / KEGIATAN / SUB KEGIATAN	TARGET AKHIR PERIODE RENSTRA OPD	REALISASI CAPAIAN RENJA OPD TAHUN 2022	PRAKIRAAN CAPAIAN TARGET RENJA OPD TAHUN 2023	CAPAIAN KINERJA DAN KERANGKA PENDANAAN						KELOMPOK SASARAN	PRAKIRAAN MAJU RENCANA TAHUN 2025		PERANGKAT DAERAH PENANGGUNG JAWAB
							TARGET 2024	PAGU INDIKATIF (Rp)	LOKASI	SUMBER DANA	PRIORITAS			TARGET	PAGU INDIKATIF (Rp)	
											NASIONAL	DAERAH				
1	2	3	4	5	6	7	8	9	10	11	12	13	14	15	16	17
			<i>Jumlah Unit Peralatan dan Mesin Lainnya yang Disediakan</i>				28 Unit	194.300.419,00	- Kab. Madiun, Semua Kecamatan, Semua Kel/Desa	DANA TRANSFER UMUM-DANA ALOKASI UMUM	-	P.D.7 Penguatan Tata Kelola Pemerintah an dalam M eningkatka n Kualitas Pelayanan Publik dan stabilitas Keamanan, Ketertiban Pada Seluruh Elemen Masyarakat	-	28 Unit	196.702.910,00	SEKRETARIAT DEWAN PERWAKILAN RAKYAT DAERAH
	4.02.01.2.08	Penyediaan Jasa Penunjang Urusan Pemerintahan Daerah	<i>Persentase Jasa Penunjang yang Tercukupi</i>	100 Persen			100 Persen	1.536.702.315,00			-	P.D.7 Penguatan Tata Kelola Pemerintah an dalam M eningkatka n Kualitas Pelayanan Publik dan stabilitas Keamanan, Ketertiban Pada Seluruh Elemen Masyarakat	-	100 Persen	1.483.647.619,00	SEKRETARIAT DEWAN PERWAKILAN RAKYAT DAERAH
	4.02.01.2.08.01	Penyediaan Jasa Surat Menyurat														
			<i>Jumlah Laporan Penyediaan Jasa Surat Menyurat</i>	8 Laporan			12 Laporan	15.398.150,00	- Kab. Madiun, Semua Kecamatan, Semua Kel/Desa	DANA TRANSFER UMUM-DANA ALOKASI UMUM	-	P.D.7 Penguatan Tata Kelola Pemerintah an dalam M eningkatka n Kualitas Pelayanan Publik dan stabilitas Keamanan, Ketertiban Pada Seluruh Elemen Masyarakat	-	12 Laporan	16.398.750,00	SEKRETARIAT DEWAN PERWAKILAN RAKYAT DAERAH
	4.02.01.2.08.02	Penyediaan Jasa Komunikasi, Sumber Daya Air dan Listrik														

NO	KODE	URUSAN / BIDANG URUSAN / PROGRAM / KEGIATAN / SUB KEGIATAN	INDIKATOR PROGRAM / KEGIATAN / SUB KEGIATAN	TARGET AKHIR PERIODE RENSTRA OPD	REALISASI CAPAIAN RENJA OPD TAHUN 2022	PRAKIRAAN CAPAIAN TARGET RENJA OPD TAHUN 2023	CAPAIAN KINERJA DAN KERANGKA PENDANAAN					KELOMPOK SASARAN	PRAKIRAAN MAJU RENCANA TAHUN 2025		PERANGKAT DAERAH PENANGGUNG JAWAB	
							TARGET 2024	PAGU INDIKATIF (Rp)	LOKASI	SUMBER DANA	PRIORITAS		TARGET	PAGU INDIKATIF (Rp)		
											NASIONAL					DAERAH
1	2	3	4	5	6	7	8	9	10	11	12	13	14	15	16	17
			<i>Jumlah Laporan Penyediaan Jasa Komunikasi, Sumber Daya Air dan Listrik yang Disediakan</i>	12 Laporan			0 Laporan	277.475.923,00	- Kab. Madiun, Semua Kecamatan, Semua Kel/Desa	DANA TRANSFER UMUM-DANA ALOKASI UMUM	-	P.D.7 Penguatan Tata Kelola Pemerintah an dalam M eningkatka n Kualitas Pelayanan Publik dan stabilitas Keamanan, Ketertiban Pada Seluruh Elemen Masyarakat	-	0 Laporan	278.476.000,00	SEKRETARIAT DEWAN PERWAKILAN RAKYAT DAERAH
	4.02.01.2.08.04	Penyediaan Jasa Pelayanan Umum Kantor														
			<i>Jumlah Laporan Penyediaan Jasa Pelayanan Umum Kantor yang Disediakan</i>	12 Laporan			12 Laporan	1.243.828.242,00	-	DANA TRANSFER UMUM-DANA ALOKASI UMUM	-	P.D.7 Penguatan Tata Kelola Pemerintah an dalam M eningkatka n Kualitas Pelayanan Publik dan stabilitas Keamanan, Ketertiban Pada Seluruh Elemen Masyarakat	-	12 Laporan	1.188.772.869,00	SEKRETARIAT DEWAN PERWAKILAN RAKYAT DAERAH
	4.02.01.2.09	Pemeliharaan Barang Milik Daerah Penunjang Urusan Pemerintahan Daerah	<i>Persentase Sarana Prasarana yang Layak Fungsi</i>	100 Persen			100 Persen	2.275.961.672,00			-	P.D.7 Penguatan Tata Kelola Pemerintah an dalam M eningkatka n Kualitas Pelayanan Publik dan stabilitas Keamanan, Ketertiban Pada Seluruh Elemen Masyarakat	-	100 Persen	2.266.420.955,00	SEKRETARIAT DEWAN PERWAKILAN RAKYAT DAERAH
	4.02.01.2.09.01	Penyediaan Jasa Pemeliharaan, Biaya Pemeliharaan, dan Pajak Kendaraan Perorangan Dinas atau Kendaraan Dinas Jabatan														

NO	KODE	URUSAN / BIDANG URUSAN / PROGRAM / KEGIATAN / SUB KEGIATAN	INDIKATOR PROGRAM / KEGIATAN / SUB KEGIATAN	TARGET AKHIR PERIODE RENSTRA OPD	REALISASI CAPAIAN RENJA OPD TAHUN 2022	PRAKIRAAN CAPAIAN TARGET RENJA OPD TAHUN 2023	CAPAIAN KINERJA DAN KERANGKA PENDANAAN					KELOMPOK SASARAN	PRAKIRAAN MAJU RENCANA TAHUN 2025		PERANGKAT DAERAH PENANGGUNG JAWAB	
							TARGET 2024	PAGU INDIKATIF (Rp)	LOKASI	SUMBER DANA	PRIORITAS		TARGET	PAGU INDIKATIF (Rp)		
											NASIONAL					DAERAH
1	2	3	4	5	6	7	8	9	10	11	12	13	14	15	16	17
			<i>Jumlah Kendaraan Perorangan Dinas atau Kendaraan Dinas Jabatan yang Dipelihara dan dibayarkan Pajaknya</i>	18 Unit			5 Unit	778.586.280,00	- Kab. Madiun, Semua Kecamatan, Semua Kel/Desa	DANA TRANSFER UMUM-DANA ALOKASI UMUM	-	P.D.7 Penguatan Tata Kelola Pemerintahan dalam Meningkatkan Kualitas Pelayanan Publik dan stabilitas Keamanan, Ketertiban Pada Seluruh Elemen Masyarakat	-	5 Unit	779.586.280,00	SEKRETARIAT DEWAN PERWAKILAN RAKYAT DAERAH
	4.02.01.2.09.02	Penyediaan Jasa Pemeliharaan, Biaya Pemeliharaan, Pajak dan Perizinan Kendaraan Dinas Operasional atau Lapangan														
			<i>Jumlah Kendaraan Dinas Operasional atau Lapangan yang Dipelihara dan dibayarkan Pajak dan Perizinannya</i>	16 Unit			26 Unit	1.082.687.972,00	- Kab. Madiun, Semua Kecamatan, Semua Kel/Desa	DANA TRANSFER UMUM-DANA ALOKASI UMUM	-	P.D.7 Penguatan Tata Kelola Pemerintahan dalam Meningkatkan Kualitas Pelayanan Publik dan stabilitas Keamanan, Ketertiban Pada Seluruh Elemen Masyarakat	-	26 Unit	1.083.687.972,00	SEKRETARIAT DEWAN PERWAKILAN RAKYAT DAERAH
	4.02.01.2.09.05	Pemeliharaan Mebel														
			<i>Jumlah Mebel yang Dipelihara</i>	35 Unit			3 Unit	40.000.000,00	- Kab. Madiun, Semua Kecamatan, Semua Kel/Desa	DANA TRANSFER UMUM-DANA ALOKASI UMUM	-	P.D.7 Penguatan Tata Kelola Pemerintahan dalam Meningkatkan Kualitas Pelayanan Publik dan stabilitas Keamanan, Ketertiban Pada Seluruh Elemen Masyarakat	-	3 Unit	41.000.000,00	SEKRETARIAT DEWAN PERWAKILAN RAKYAT DAERAH
	4.02.01.2.09.06	Pemeliharaan Peralatan dan Mesin Lainnya														

NO	KODE	URUSAN / BIDANG URUSAN / PROGRAM / KEGIATAN / SUB KEGIATAN	INDIKATOR PROGRAM / KEGIATAN / SUB KEGIATAN	TARGET AKHIR PERIODE RENSTRA OPD	REALISASI CAPAIAN RENJA OPD TAHUN 2022	PRAKIRAAN CAPAIAN TARGET RENJA OPD TAHUN 2023	CAPAIAN KINERJA DAN KERANGKA PENDANAAN					KELOMPOK SASARAN	PRAKIRAAN MAJU RENCANA TAHUN 2025		PERANGKAT DAERAH PENANGGUNG JAWAB	
							TARGET 2024	PAGU INDIKATIF (Rp)	LOKASI	SUMBER DANA	PRIORITAS		TARGET	PAGU INDIKATIF (Rp)		
											NASIONAL					DAERAH
1	2	3	4	5	6	7	8	9	10	11	12	13	14	15	16	17
			<i>Jumlah Peralatan dan Mesin Lainnya yang Dipelihara</i>	10 Unit			30 Unit	140.000.000,00	- Kab. Madiun, Semua Kecamatan, Semua Kel/Desa	DANA TRANSFER UMUM-DANA ALOKASI UMUM	-	P.D.7 Penguatan Tata Kelola Pemerintah an dalam M eningkatka n Kualitas Pelayanan Publik dan stabilitas Keamanan, Ketertiban Pada Seluruh Elemen Masyarakat	-	30 Unit	141.000.000,00	SEKRETARIAT DEWAN PERWAKILAN RAKYAT DAERAH
	4.02.01.2.09.09	Pemeliharaan/Rehabilitasi Gedung Kantor dan Bangunan Lainnya														
			<i>Jumlah Gedung Kantor dan Bangunan Lainnya yang Dipelihara/Direhabilitasi</i>	1 Unit			1 Unit	195.902.170,00	- Kab. Madiun, Semua Kecamatan, Semua Kel/Desa	DANA TRANSFER UMUM-DANA ALOKASI UMUM	-	P.D.7 Penguatan Tata Kelola Pemerintah an dalam M eningkatka n Kualitas Pelayanan Publik dan stabilitas Keamanan, Ketertiban Pada Seluruh Elemen Masyarakat	-	1 Unit	181.293.753,00	SEKRETARIAT DEWAN PERWAKILAN RAKYAT DAERAH
	4.02.01.2.09.10	Pemeliharaan/Rehabilitasi Sarana dan Prasarana Gedung Kantor atau Bangunan Lainnya														
			<i>Jumlah Sarana dan Prasarana Gedung Kantor atau Bangunan Lainnya yang Dipelihara/Direhabilitasi</i>	1 Unit			1 Unit	38.785.250,00	- Kab. Madiun, Semua Kecamatan, Semua Kel/Desa	DANA TRANSFER UMUM-DANA ALOKASI UMUM	-	P.D.7 Penguatan Tata Kelola Pemerintah an dalam M eningkatka n Kualitas Pelayanan Publik dan stabilitas Keamanan, Ketertiban Pada Seluruh Elemen Masyarakat	-	1 Unit	39.852.950,00	SEKRETARIAT DEWAN PERWAKILAN RAKYAT DAERAH

NO	KODE	URUSAN / BIDANG URUSAN / PROGRAM / KEGIATAN / SUB KEGIATAN	INDIKATOR PROGRAM / KEGIATAN / SUB KEGIATAN	TARGET AKHIR PERIODE RENSTRA OPD	REALISASI CAPAIAN RENJA OPD TAHUN 2022	PRAKIRAAN CAPAIAN TARGET RENJA OPD TAHUN 2023	CAPAIAN KINERJA DAN KERANGKA PENDANAAN						KELOMPOK SASARAN	PRAKIRAAN MAJU RENCANA TAHUN 2025		PERANGKAT DAERAH PENANGGUNG JAWAB
							TARGET 2024	PAGU INDIKATIF (Rp)	LOKASI	SUMBER DANA	PRIORITAS			TARGET	PAGU INDIKATIF (Rp)	
											NASIONAL	DAERAH				
1	2	3	4	5	6	7	8	9	10	11	12	13	14	15	16	17
	4.02.01.2.15	Layanan Keuangan dan Kesejahteraan DPRD	<i>Presentase Layanan Keuangan dan Kesejahteraan DPRD</i>				100 Persen	28.840.095.506,00			-	P.D.7 Penguatan Tata Kelola Pemerintahan dalam Meningkatkan Kualitas Pelayanan Publik dan stabilitas Keamanan, Ketertiban Pada Seluruh Elemen Masyarakat	-	100 Persen	28.843.770.506,00	SEKRETARIAT DEWAN PERWAKILAN RAKYAT DAERAH
	4.02.01.2.15.01	Penyelenggaraan Administrasi Keuangan DPRD														
			<i>Jumlah Anggota DPRD yang Menerima Hak Keuangan DPRD</i>	45 Orang/Bulan			45 Orang/Bulan	28.199.062.000,00	- Kab. Madiun, Semua Kecamatan, Semua Kel/Desa	PENDAPATAN ASLI DAERAH (PAD)	-	P.D.7 Penguatan Tata Kelola Pemerintahan dalam Meningkatkan Kualitas Pelayanan Publik dan stabilitas Keamanan, Ketertiban Pada Seluruh Elemen Masyarakat	-	45 Orang/Bulan	28.200.062.000,00	SEKRETARIAT DEWAN PERWAKILAN RAKYAT DAERAH
	4.02.01.2.15.02	Penyediaan Pakaian Dinas dan Atribut DPRD														
			<i>Jumlah Paket Pakaian Dinas dan Atribut DPRD yang Disediakan</i>	5 Paket			45 Paket	531.908.506,00	- Kab. Madiun, Semua Kecamatan, Semua Kel/Desa	DANA TRANSFER UMUM-DANA ALOKASI UMUM	-	P.D.7 Penguatan Tata Kelola Pemerintahan dalam Meningkatkan Kualitas Pelayanan Publik dan stabilitas Keamanan, Ketertiban Pada Seluruh Elemen Masyarakat	-	45 Paket	532.908.506,00	SEKRETARIAT DEWAN PERWAKILAN RAKYAT DAERAH
	4.02.01.2.15.03	Pelaksanaan Medical Check Up DPRD														

NO	KODE	URUSAN / BIDANG URUSAN / PROGRAM / KEGIATAN / SUB KEGIATAN	INDIKATOR PROGRAM / KEGIATAN / SUB KEGIATAN	TARGET AKHIR PERIODE RENSTRA OPD	REALISASI CAPAIAN RENJA OPD TAHUN 2022	PRAKIRAAN CAPAIAN TARGET RENJA OPD TAHUN 2023	CAPAIAN KINERJA DAN KERANGKA PENDANAAN						KELOMPOK SASARAN	PRAKIRAAN MAJU RENCANA TAHUN 2025		PERANGKAT DAERAH PENANGGUNG JAWAB
							TARGET 2024	PAGU INDIKATIF (Rp)	LOKASI	SUMBER DANA	PRIORITAS			TARGET	PAGU INDIKATIF (Rp)	
											NASIONAL	DAERAH				
1	2	3	4	5	6	7	8	9	10	11	12	13	14	15	16	17
			<i>Jumlah Orang yang Mengikuti Medical Check Up DPRD</i>	45 Orang			45 Orang	109.125.000,00	- Kab. Madiun, Semua Kecamatan, Semua Kel/Desa	DANA TRANSFER UMUM-DANA ALOKASI UMUM	-	P.D.7 Penguatan Tata Kelola Pemerintahan dalam Meningkatkan Kualitas Pelayanan Publik dan stabilitas Keamanan, Ketertiban Pada Seluruh Elemen Masyarakat	-	45 Orang	110.800.000,00	SEKRETARIAT DEWAN PERWAKILAN RAKYAT DAERAH
	4.02.01.2.16	Layanan Administrasi DPRD	<i>Presentase Pelaksanaan Layanan Administrasi DPRD</i>				100 Persen	206.161.000,00			-	P.D.7 Penguatan Tata Kelola Pemerintahan dalam Meningkatkan Kualitas Pelayanan Publik dan stabilitas Keamanan, Ketertiban Pada Seluruh Elemen Masyarakat	-	100 Persen	211.355.000,00	SEKRETARIAT DEWAN PERWAKILAN RAKYAT DAERAH
	4.02.01.2.16.02	Fasilitasi Fraksi DPRD														
			<i>Jumlah Laporan Hasil Fasilitasi Fraksi DPRD</i>	5 Laporan			6 Laporan	17.971.000,00	- Kab. Madiun, Semua Kecamatan, Semua Kel/Desa	DANA TRANSFER UMUM-DANA ALOKASI UMUM	-	P.D.7 Penguatan Tata Kelola Pemerintahan dalam Meningkatkan Kualitas Pelayanan Publik dan stabilitas Keamanan, Ketertiban Pada Seluruh Elemen Masyarakat	-	6 Laporan	18.971.000,00	SEKRETARIAT DEWAN PERWAKILAN RAKYAT DAERAH
	4.02.01.2.16.03	Fasilitasi Rapat Koordinasi dan Konsultasi DPRD														

NO	KODE	URUSAN / BIDANG URUSAN / PROGRAM / KEGIATAN / SUB KEGIATAN	INDIKATOR PROGRAM / KEGIATAN / SUB KEGIATAN	TARGET AKHIR PERIODE RENSTRA OPD	REALISASI CAPAIAN RENJA OPD TAHUN 2022	PRAKIRAAN CAPAIAN TARGET RENJA OPD TAHUN 2023	CAPAIAN KINERJA DAN KERANGKA PENDANAAN						KELOMPOK SASARAN	PRAKIRAAN MAJU RENCANA TAHUN 2025		PERANGKAT DAERAH PENANGGUNG JAWAB
							TARGET 2024	PAGU INDIKATIF (Rp)	LOKASI	SUMBER DANA	PRIORITAS			TARGET	PAGU INDIKATIF (Rp)	
											NASIONAL	DAERAH				
1	2	3	4	5	6	7	8	9	10	11	12	13	14	15	16	17
			0	18 Laporan			00	188.190.000,00	- Semua Kota/Kab, Semua Kecamatan, Semua Kel/Desa - Kab. Madiun, Semua Kecamatan, Semua Kel/Desa	DANA TRANSFER UMUM-DANA ALOKASI UMUM	-	P.D.7 Penguatan Tata Kelola Pemerintahan dalam Meningkatkan Kualitas Pelayanan Publik dan stabilitas Keamanan, Ketertiban Pada Seluruh Elemen Masyarakat	-	00	192.384.000,00	SEKRETARIAT DEWAN PERWAKILAN RAKYAT DAERAH
			<i>Jumlah Laporan Hasil Fasilitasi Rapat Koordinasi dan Konsultasi DPRD</i>	18 Laporan			18 Laporan	188.190.000,00	- Semua Kota/Kab, Semua Kecamatan, Semua Kel/Desa - Kab. Madiun, Semua Kecamatan, Semua Kel/Desa	DANA TRANSFER UMUM-DANA ALOKASI UMUM	-	P.D.7 Penguatan Tata Kelola Pemerintahan dalam Meningkatkan Kualitas Pelayanan Publik dan stabilitas Keamanan, Ketertiban Pada Seluruh Elemen Masyarakat	-	18 Laporan	192.384.000,00	SEKRETARIAT DEWAN PERWAKILAN RAKYAT DAERAH
2.	4.02.02	PROGRAM DUKUNGAN PELAKSANAAN TUGAS DAN FUNGSI DPRD	<i>Persentase Dukungan Pelaksanaan Tugas dan Fungsi DPRD</i>	100 persen			100 persen	22.798.767.436,00						100 persen	23.082.853.111,00	
	4.02.02.2.01	Pembentukan Peraturan Daerah dan Peraturan DPRD	<i>Persentase Pelaksanaan Pembentukan Peraturan Daerah dan Peraturan DPRD Persentase Pelaksanaan Pembentukan Peraturan Daerah dan Peraturan DPRD [deleted]</i>				100 Persen 100 Persen	2.973.474.000,00			-	P.D.7 Penguatan Tata Kelola Pemerintahan dalam Meningkatkan Kualitas Pelayanan Publik dan stabilitas Keamanan, Ketertiban Pada Seluruh Elemen Masyarakat	-	100 Persen 100 Persen	2.947.474.000,00	SEKRETARIAT DEWAN PERWAKILAN RAKYAT DAERAH
	4.02.02.2.01.01	Penyusunan dan Pembahasan Program Pembentukan Peraturan Daerah														



NO	KODE	URUSAN / BIDANG URUSAN / PROGRAM / KEGIATAN / SUB KEGIATAN	INDIKATOR PROGRAM / KEGIATAN / SUB KEGIATAN	TARGET AKHIR PERIODE RENSTRA OPD	REALISASI CAPAIAN RENJA OPD TAHUN 2022	PRAKIRAAN CAPAIAN TARGET RENJA OPD TAHUN 2023	CAPAIAN KINERJA DAN KERANGKA PENDANAAN						KELOMPOK SASARAN	PRAKIRAAN MAJU RENCANA TAHUN 2025		PERANGKAT DAERAH PENANGGUNG JAWAB
							TARGET 2024	PAGU INDIKATIF (Rp)	LOKASI	SUMBER DANA	PRIORITAS			TARGET	PAGU INDIKATIF (Rp)	
											NASIONAL	DAERAH				
1	2	3	4	5	6	7	8	9	10	11	12	13	14	15	16	17
			<i>Jumlah Dokumen Hasil Penyusunan dan Pembahasan Program Pembentukan Peraturan Daerah</i>	10 Dokumen			10 Dokumen	20.690.000,00	- Kab. Madiun, Wonoasri, Klitik	DANA TRANSFER UMUM-DANA ALOKASI UMUM	-	P.D.7 Penguatan Tata Kelola Pemerintah an dalam M eningkatka n Kualitas Pelayanan Publik dan stabilitas Keamanan, Ketertiban Pada Seluruh Elemen Masyarakat	-	10 Dokumen	21.690.000,00	SEKRETARIAT DEWAN PERWAKILAN RAKYAT DAERAH
	4.02.02.2.01.02	Pembahasan Rancangan Peraturan Daerah														
			<i>Jumlah Dokumen Hasil Pembahasan Rancangan Peraturan Daerah</i>	10 Dokumen			10 Dokumen	1.615.366.000,00	- Kab. Madiun, Semua Kecamatan, Semua Kel/Desa	DANA TRANSFER UMUM-DANA ALOKASI UMUM	-	P.D.7 Penguatan Tata Kelola Pemerintah an dalam M eningkatka n Kualitas Pelayanan Publik dan stabilitas Keamanan, Ketertiban Pada Seluruh Elemen Masyarakat	-	10 Dokumen	1.616.366.000,00	SEKRETARIAT DEWAN PERWAKILAN RAKYAT DAERAH
	4.02.02.2.01.03	Penyelenggaraan Kajian Perundang-Undangan														
			<i>Jumlah Dokumen Kajian Perundang-Undangan</i>	24 Dokumen			24 Dokumen	1.257.418.000,00	- Semua Kota/Kab, Semua Kecamatan, Semua Kel/Desa	DANA TRANSFER UMUM-DANA ALOKASI UMUM	-	P.D.7 Penguatan Tata Kelola Pemerintah an dalam M eningkatka n Kualitas Pelayanan Publik dan stabilitas Keamanan, Ketertiban Pada Seluruh Elemen Masyarakat	-	24 Dokumen	1.258.418.000,00	SEKRETARIAT DEWAN PERWAKILAN RAKYAT DAERAH
	4.02.02.2.01.04	Fasilitasi Penyusunan Penjelasan/Keterangan Naskah Akademik														

NO	KODE	URUSAN / BIDANG URUSAN / PROGRAM / KEGIATAN / SUB KEGIATAN	INDIKATOR PROGRAM / KEGIATAN / SUB KEGIATAN	TARGET AKHIR PERIODE RENSTRA OPD	REALISASI CAPAIAN RENJA OPD TAHUN 2022	PRAKIRAAN CAPAIAN TARGET RENJA OPD TAHUN 2023	CAPAIAN KINERJA DAN KERANGKA PENDANAAN						KELOMPOK SASARAN	PRAKIRAAN MAJU RENCANA TAHUN 2025		PERANGKAT DAERAH PENANGGUNG JAWAB
							TARGET 2024	PAGU INDIKATIF (Rp)	LOKASI	SUMBER DANA	PRIORITAS			TARGET	PAGU INDIKATIF (Rp)	
											NASIONAL	DAERAH				
1	2	3	4	5	6	7	8	9	10	11	12	13	14	15	16	17
			<i>Jumlah Dokumen Hasil Penyusunan Penjelasan atau Keterangan dan/atau Naskah Akademik yang Difasilitasi</i>	1 Dokumen			2 Dokumen	50.000.000,00	- Kab. Madiun, Semua Kecamatan, Semua Kel/Desa	DANA TRANSFER UMUM-DANA ALOKASI UMUM	-	P.D.7 Penguatan Tata Kelola Pemerintah an dalam M eningkatka n Kualitas Pelayanan Publik dan stabilitas Keamanan, Ketertiban Pada Seluruh Elemen Masyarakat	-	2 Dokumen	51.000.000,00	SEKRETARIAT DEWAN PERWAKILAN RAKYAT DAERAH
	4.02.02.2.01.05	Penyusunan Tata Tertib DPRD														
			<i>Jumlah Dokumen Tata Tertib DPRD yang Disusun</i>	0 Dokumen			1 Dokumen	30.000.000,00	- Kab. Madiun, Semua Kecamatan, Semua Kel/Desa	DANA TRANSFER UMUM-DANA ALOKASI UMUM	-	P.D.7 Penguatan Tata Kelola Pemerintah an dalam M eningkatka n Kualitas Pelayanan Publik dan stabilitas Keamanan, Ketertiban Pada Seluruh Elemen Masyarakat	-	1 Dokumen	0,00	SEKRETARIAT DEWAN PERWAKILAN RAKYAT DAERAH
	4.02.02.2.02	Pembahasan Kebijakan Anggaran	<i>Persentase Pelaksanaan Pembahasan Kebijakan Anggaran</i>				100 Persen	2.971.565.590,00			-	P.D.7 Penguatan Tata Kelola Pemerintah an dalam M eningkatka n Kualitas Pelayanan Publik dan stabilitas Keamanan, Ketertiban Pada Seluruh Elemen Masyarakat	-	100 Persen	2.998.016.400,00	SEKRETARIAT DEWAN PERWAKILAN RAKYAT DAERAH
	4.02.02.2.02.01	Pembahasan KUA dan PPAS														

NO	KODE	URUSAN / BIDANG URUSAN / PROGRAM / KEGIATAN / SUB KEGIATAN	INDIKATOR PROGRAM / KEGIATAN / SUB KEGIATAN	TARGET AKHIR PERIODE RENSTRA OPD	REALISASI CAPAIAN RENJA OPD TAHUN 2022	PRAKIRAAN CAPAIAN TARGET RENJA OPD TAHUN 2023	CAPAIAN KINERJA DAN KERANGKA PENDANAAN					KELOMPOK SASARAN	PRAKIRAAN MAJU RENCANA TAHUN 2025		PERANGKAT DAERAH PENANGGUNG JAWAB	
							TARGET 2024	PAGU INDIKATIF (Rp)	LOKASI	SUMBER DANA	PRIORITAS		TARGET	PAGU INDIKATIF (Rp)		
											NASIONAL					DAERAH
1	2	3	4	5	6	7	8	9	10	11	12	13	14	15	16	17
			<i>Jumlah Dokumen Hasil Pembahasan KUA dan PPAS</i>	1 Dokumen			1 Dokumen	382.325.590,00	- Kab. Madiun, Semua Kecamatan, Semua Kel/Desa	DANA TRANSFER UMUM-DANA ALOKASI UMUM	-	P.D.7 Penguatan Tata Kelola Pemerintah an dalam M eningkatka n Kualitas Pelayanan Publik dan stabilitas Keamanan, Ketertiban Pada Seluruh Elemen Masyarakat	-	1 Dokumen	387.905.000,00	SEKRETARIAT DEWAN PERWAKILAN RAKYAT DAERAH
	4.02.02.2.02.02	Pembahasan Perubahan KUA dan Perubahan PPAS														
			<i>Jumlah Dokumen Hasil Pembahasan Perubahan KUA dan Perubahan PPAS</i>	1 Dokumen			1 Dokumen	387.947.000,00	- Kab. Madiun, Semua Kecamatan, Semua Kel/Desa	DANA TRANSFER UMUM-DANA ALOKASI UMUM	-	P.D.7 Penguatan Tata Kelola Pemerintah an dalam M eningkatka n Kualitas Pelayanan Publik dan stabilitas Keamanan, Ketertiban Pada Seluruh Elemen Masyarakat	-	1 Dokumen	389.171.500,00	SEKRETARIAT DEWAN PERWAKILAN RAKYAT DAERAH
	4.02.02.2.02.03	Pembahasan APBD														
			<i>Jumlah Dokumen Hasil Pembahasan APBD</i>	1 Dokumen			1 Dokumen	737.815.000,00	- Kab. Madiun, Semua Kecamatan, Semua Kel/Desa	DANA TRANSFER UMUM-DANA ALOKASI UMUM	-	P.D.7 Penguatan Tata Kelola Pemerintah an dalam M eningkatka n Kualitas Pelayanan Publik dan stabilitas Keamanan, Ketertiban Pada Seluruh Elemen Masyarakat	-	1 Dokumen	751.384.500,00	SEKRETARIAT DEWAN PERWAKILAN RAKYAT DAERAH
	4.02.02.2.02.04	Pembahasan APBD Perubahan														

NO	KODE	URUSAN / BIDANG URUSAN / PROGRAM / KEGIATAN / SUB KEGIATAN	INDIKATOR PROGRAM / KEGIATAN / SUB KEGIATAN	TARGET AKHIR PERIODE RENSTRA OPD	REALISASI CAPAIAN RENJA OPD TAHUN 2022	PRAKIRAAN CAPAIAN TARGET RENJA OPD TAHUN 2023	CAPAIAN KINERJA DAN KERANGKA PENDANAAN					KELOMPOK SASARAN	PRAKIRAAN MAJU RENCANA TAHUN 2025		PERANGKAT DAERAH PENANGGUNG JAWAB	
							TARGET 2024	PAGU INDIKATIF (Rp)	LOKASI	SUMBER DANA	PRIORITAS		TARGET	PAGU INDIKATIF (Rp)		
											NASIONAL					DAERAH
1	2	3	4	5	6	7	8	9	10	11	12	13	14	15	16	17
			<i>Jumlah Dokumen Hasil Pembahasan APBD Perubahan</i>	1 Dokumen			1 Dokumen	729.843.000,00	- Kab. Madiun, Semua Kecamatan, Semua Kel/Desa	DANA TRANSFER UMUM-DANA ALOKASI UMUM	-	P.D.7 Penguatan Tata Kelola Pemerintahan dalam Meningkatkan Kualitas Pelayanan Publik dan stabilitas Keamanan, Ketertiban Pada Seluruh Elemen Masyarakat	-	1 Dokumen	733.233.000,00	SEKRETARIAT DEWAN PERWAKILAN RAKYAT DAERAH
	4.02.02.2.02.05	Pembahasan Laporan Semester														
			<i>Jumlah Dokumen Hasil Pembahasan Laporan Realisasi Pelaksanaan APBD Per Semester</i>	1 Dokumen			1 Dokumen	21.280.000,00	- Kab. Madiun, Semua Kecamatan, Semua Kel/Desa	DANA TRANSFER UMUM-DANA ALOKASI UMUM	-	P.D.7 Penguatan Tata Kelola Pemerintahan dalam Meningkatkan Kualitas Pelayanan Publik dan stabilitas Keamanan, Ketertiban Pada Seluruh Elemen Masyarakat	-	1 Dokumen	22.000.000,00	SEKRETARIAT DEWAN PERWAKILAN RAKYAT DAERAH
	4.02.02.2.02.06	Pembahasan Pertanggungjawaban APBD														
			<i>Jumlah Dokumen Hasil Pembahasan Pertanggungjawaban APBD</i>	1 Dokumen			1 Dokumen	712.355.000,00	- Kab. Madiun, Semua Kecamatan, Semua Kel/Desa	DANA TRANSFER UMUM-DANA ALOKASI UMUM	-	P.D.7 Penguatan Tata Kelola Pemerintahan dalam Meningkatkan Kualitas Pelayanan Publik dan stabilitas Keamanan, Ketertiban Pada Seluruh Elemen Masyarakat	-	1 Dokumen	714.322.400,00	SEKRETARIAT DEWAN PERWAKILAN RAKYAT DAERAH

NO	KODE	URUSAN / BIDANG URUSAN / PROGRAM / KEGIATAN / SUB KEGIATAN	INDIKATOR PROGRAM / KEGIATAN / SUB KEGIATAN	TARGET AKHIR PERIODE RENSTRA OPD	REALISASI CAPAIAN RENJA OPD TAHUN 2022	PRAKIRAAN CAPAIAN TARGET RENJA OPD TAHUN 2023	CAPAIAN KINERJA DAN KERANGKA PENDANAAN					KELOMPOK SASARAN	PRAKIRAAN MAJU RENCANA TAHUN 2025		PERANGKAT DAERAH PENANGGUNG JAWAB	
							TARGET 2024	PAGU INDIKATIF (Rp)	LOKASI	SUMBER DANA	PRIORITAS		TARGET	PAGU INDIKATIF (Rp)		
											NASIONAL					DAERAH
1	2	3	4	5	6	7	8	9	10	11	12	13	14	15	16	17
	4.02.02.2.03	Pengawasan Penyelenggaraan Pemerintahan	<i>Persentase Pelaksanaan Pengawasan Penyelenggaraan Pemerintahan</i>	100 Persen			100 Persen	665.383.000,00			-	P.D.7 Penguatan Tata Kelola Pemerintahan dalam Meningkatkan Kualitas Pelayanan Publik dan stabilitas Keamanan, Ketertiban Pada Seluruh Elemen Masyarakat	-	100 Persen	672.383.000,00	SEKRETARIAT DEWAN PERWAKILAN RAKYAT DAERAH
	4.02.02.2.03.01	Pengawasan Urusan Pemerintahan Bidang Pemerintahan dan Hukum														
			<i>Jumlah Laporan Hasil Pengawasan Urusan Pemerintahan Bidang Pemerintahan dan Hukum</i>	3 Laporan			2 Laporan	25.200.000,00	- Kab. Madiun, Semua Kecamatan, Semua Kel/Desa	DANA TRANSFER UMUM-DANA ALOKASI UMUM	-	P.D.7 Penguatan Tata Kelola Pemerintahan dalam Meningkatkan Kualitas Pelayanan Publik dan stabilitas Keamanan, Ketertiban Pada Seluruh Elemen Masyarakat	-	2 Laporan	26.200.000,00	SEKRETARIAT DEWAN PERWAKILAN RAKYAT DAERAH
	4.02.02.2.03.02	Pengawasan Urusan Pemerintahan Bidang Infrastruktur														
			<i>Jumlah Laporan Hasil Pengawasan Urusan Pemerintahan Bidang Infrastruktur</i>	10 Laporan			4 Laporan	20.306.400,00	- Kab. Madiun, Semua Kecamatan, Semua Kel/Desa	DANA TRANSFER UMUM-DANA ALOKASI UMUM	-	P.D.7 Penguatan Tata Kelola Pemerintahan dalam Meningkatkan Kualitas Pelayanan Publik dan stabilitas Keamanan, Ketertiban Pada Seluruh Elemen Masyarakat	-	4 Laporan	21.306.400,00	SEKRETARIAT DEWAN PERWAKILAN RAKYAT DAERAH
	4.02.02.2.03.03	Pengawasan Urusan Pemerintahan Bidang Kesejahteraan Rakyat														

NO	KODE	URUSAN / BIDANG URUSAN / PROGRAM / KEGIATAN / SUB KEGIATAN	INDIKATOR PROGRAM / KEGIATAN / SUB KEGIATAN	TARGET AKHIR PERIODE RENSTRA OPD	REALISASI CAPAIAN RENJA OPD TAHUN 2022	PRAKIRAAN CAPAIAN TARGET RENJA OPD TAHUN 2023	CAPAIAN KINERJA DAN KERANGKA PENDANAAN					KELOMPOK SASARAN	PRAKIRAAN MAJU RENCANA TAHUN 2025		PERANGKAT DAERAH PENANGGUNG JAWAB	
							TARGET 2024	PAGU INDIKATIF (Rp)	LOKASI	SUMBER DANA	PRIORITAS		TARGET	PAGU INDIKATIF (Rp)		
											NASIONAL					DAERAH
1	2	3	4	5	6	7	8	9	10	11	12	13	14	15	16	17
			<i>Jumlah Laporan Pengawasan Urusan Pemerintahan Bidang Kesejahteraan Rakyat</i>	3 Laporan			4 Laporan	15.330.000,00	- Kab. Madiun, Semua Kecamatan, Semua Kel/Desa	DANA TRANSFER UMUM-DANA ALOKASI UMUM	-	P.D.7 Penguatan Tata Kelola Pemerintahan dalam Meningkatkan Kualitas Pelayanan Publik dan stabilitas Keamanan, Ketertiban Pada Seluruh Elemen Masyarakat	-	4 Laporan	16.330.000,00	SEKRETARIAT DEWAN PERWAKILAN RAKYAT DAERAH
	4.02.02.2.03.04	Pengawasan Urusan Pemerintahan Bidang Perekonomian														
			<i>Jumlah Laporan Hasil Pengawasan Urusan Pemerintahan Bidang Perekonomian</i>	3 Laporan			4 Laporan	15.330.000,00	- Kab. Madiun, Semua Kecamatan, Semua Kel/Desa	DANA TRANSFER UMUM-DANA ALOKASI UMUM	-	P.D.7 Penguatan Tata Kelola Pemerintahan dalam Meningkatkan Kualitas Pelayanan Publik dan stabilitas Keamanan, Ketertiban Pada Seluruh Elemen Masyarakat	-	4 Laporan	16.330.000,00	SEKRETARIAT DEWAN PERWAKILAN RAKYAT DAERAH
	4.02.02.2.03.05	Pengawasan Urusan Pemerintahan Bidang Sumber Daya Alam														
			<i>Jumlah Laporan Hasil Pengawasan Urusan Pemerintahan Bidang Sumber Daya Alam</i>	3 Laporan			3 Laporan	15.330.000,00	- Kab. Madiun, Semua Kecamatan, Semua Kel/Desa	DANA TRANSFER UMUM-DANA ALOKASI UMUM	-	P.D.7 Penguatan Tata Kelola Pemerintahan dalam Meningkatkan Kualitas Pelayanan Publik dan stabilitas Keamanan, Ketertiban Pada Seluruh Elemen Masyarakat	-	3 Laporan	16.330.000,00	SEKRETARIAT DEWAN PERWAKILAN RAKYAT DAERAH
	4.02.02.2.03.06	Pengawasan Tindak Lanjut Hasil Pemeriksaan Laporan Keuangan oleh Badan Pemeriksa Keuangan														

NO	KODE	URUSAN / BIDANG URUSAN / PROGRAM / KEGIATAN / SUB KEGIATAN	INDIKATOR PROGRAM / KEGIATAN / SUB KEGIATAN	TARGET AKHIR PERIODE RENSTRA OPD	REALISASI CAPAIAN RENJA OPD TAHUN 2022	PRAKIRAAN CAPAIAN TARGET RENJA OPD TAHUN 2023	CAPAIAN KINERJA DAN KERANGKA PENDANAAN						KELOMPOK SASARAN	PRAKIRAAN MAJU RENCANA TAHUN 2025		PERANGKAT DAERAH PENANGGUNG JAWAB
							TARGET 2024	PAGU INDIKATIF (Rp)	LOKASI	SUMBER DANA	PRIORITAS			TARGET	PAGU INDIKATIF (Rp)	
											NASIONAL	DAERAH				
1	2	3	4	5	6	7	8	9	10	11	12	13	14	15	16	17
			<i>Jumlah Dokumen Hasil Pengawasan Tindak Lanjut Hasil Pemeriksaan Laporan Keuangan oleh Badan Pemeriksa Keuangan</i>	2 Dokumen			2 Dokumen	90.629.000,00	- Kab. Madiun, Semua Kecamatan, Semua Kel/Desa	DANA TRANSFER UMUM-DANA ALOKASI UMUM	-	P.D.7 Penguatan Tata Kelola Pemerintahan dalam Meningkatkan Kualitas Pelayanan Publik dan stabilitas Keamanan, Ketertiban Pada Seluruh Elemen Masyarakat	-	2 Dokumen	91.629.000,00	SEKRETARIAT DEWAN PERWAKILAN RAKYAT DAERAH
	4.02.02.2.03.08	Pembahasan Laporan Keterangan Pertanggungjawaban Kepala Daerah														
			<i>Jumlah Rekomendasi Hasil Pembahasan Laporan Keterangan Pertanggungjawaban Kepala Daerah</i>	5 Dokumen			1 Dokumen	483.257.600,00	- Kab. Madiun, Semua Kecamatan, Semua Kel/Desa	DANA TRANSFER UMUM-DANA ALOKASI UMUM	-	P.D.7 Penguatan Tata Kelola Pemerintahan dalam Meningkatkan Kualitas Pelayanan Publik dan stabilitas Keamanan, Ketertiban Pada Seluruh Elemen Masyarakat	-	1 Dokumen	484.257.600,00	SEKRETARIAT DEWAN PERWAKILAN RAKYAT DAERAH
	4.02.02.2.04	Peningkatan Kapasitas DPRD	<i>Persentase Pelaksanaan Peningkatan Kapasitas DPRD</i>				100 Persen	4.511.078.049,00			-	P.D.7 Penguatan Tata Kelola Pemerintahan dalam Meningkatkan Kualitas Pelayanan Publik dan stabilitas Keamanan, Ketertiban Pada Seluruh Elemen Masyarakat	-	100 Persen	4.521.411.075,00	SEKRETARIAT DEWAN PERWAKILAN RAKYAT DAERAH
	4.02.02.2.04.01	Orientasi DPRD														

NO	KODE	URUSAN / BIDANG URUSAN / PROGRAM / KEGIATAN / SUB KEGIATAN	INDIKATOR PROGRAM / KEGIATAN / SUB KEGIATAN	TARGET AKHIR PERIODE RENSTRA OPD	REALISASI CAPAIAN RENJA OPD TAHUN 2022	PRAKIRAAN CAPAIAN TARGET RENJA OPD TAHUN 2023	CAPAIAN KINERJA DAN KERANGKA PENDANAAN					KELOMPOK SASARAN	PRAKIRAAN MAJU RENCANA TAHUN 2025		PERANGKAT DAERAH PENANGGUNG JAWAB	
							TARGET 2024	PAGU INDIKATIF (Rp)	LOKASI	SUMBER DANA	PRIORITAS		TARGET	PAGU INDIKATIF (Rp)		
											NASIONAL					DAERAH
1	2	3	4	5	6	7	8	9	10	11	12	13	14	15	16	17
			<i>Jumlah Dokumen Hasil Penyelenggaraan Orientasi DPRD</i>	1 Dokumen			1 Dokumen	498.573.500,00	- Kab. Madiun, Semua Kecamatan, Semua Kel/Desa	DANA TRANSFER UMUM-DANA ALOKASI UMUM	-	P.D.7 Penguatan Tata Kelola Pemerintahan dalam Meningkatkan Kualitas Pelayanan Publik dan stabilitas Keamanan, Ketertiban Pada Seluruh Elemen Masyarakat	-	1 Dokumen	500.573.500,00	SEKRETARIAT DEWAN PERWAKILAN RAKYAT DAERAH
	4.02.02.2.04.02	Pendalaman Tugas DPRD														
			<i>Jumlah Dokumen Hasil Pendalaman Tugas DPRD</i>	36 Dokumen			6 Dokumen	1.947.836.000,00	- Kab. Madiun, Semua Kecamatan, Semua Kel/Desa	DANA TRANSFER UMUM-DANA ALOKASI UMUM	-	P.D.7 Penguatan Tata Kelola Pemerintahan dalam Meningkatkan Kualitas Pelayanan Publik dan stabilitas Keamanan, Ketertiban Pada Seluruh Elemen Masyarakat	-	6 Dokumen	1.948.836.000,00	SEKRETARIAT DEWAN PERWAKILAN RAKYAT DAERAH
	4.02.02.2.04.03	Publikasi dan Dokumentasi Dewan														
			<i>Jumlah Dokumen Penyebarluasan Produk Hukum Daerah, Publikasi dan Dokumentasi Dewan</i>	25 Dokumen			25 Dokumen	1.107.250.575,00	- Kab. Madiun, Semua Kecamatan, Semua Kel/Desa	DANA TRANSFER UMUM-DANA ALOKASI UMUM	-	P.D.7 Penguatan Tata Kelola Pemerintahan dalam Meningkatkan Kualitas Pelayanan Publik dan stabilitas Keamanan, Ketertiban Pada Seluruh Elemen Masyarakat	-	25 Dokumen	1.108.250.575,00	SEKRETARIAT DEWAN PERWAKILAN RAKYAT DAERAH
	4.02.02.2.04.04	Penyediaan Kelompok Pakar dan Tim Ahli														



NO	KODE	URUSAN / BIDANG URUSAN / PROGRAM / KEGIATAN / SUB KEGIATAN	INDIKATOR PROGRAM / KEGIATAN / SUB KEGIATAN	TARGET AKHIR PERIODE RENSTRA OPD	REALISASI CAPAIAN RENJA OPD TAHUN 2022	PRAKIRAAN CAPAIAN TARGET RENJA OPD TAHUN 2023	CAPAIAN KINERJA DAN KERANGKA PENDANAAN					KELOMPOK SASARAN	PRAKIRAAN MAJU RENCANA TAHUN 2025		PERANGKAT DAERAH PENANGGUNG JAWAB	
							TARGET 2024	PAGU INDIKATIF (Rp)	LOKASI	SUMBER DANA	PRIORITAS		TARGET	PAGU INDIKATIF (Rp)		
											NASIONAL					DAERAH
1	2	3	4	5	6	7	8	9	10	11	12	13	14	15	16	17
			<i>Jumlah Orang dalam Kelompok Pakar dan Tim Ahli</i>	5 Orang			5 Orang	116.000.000,00	- Kab. Madiun, Semua Kecamatan, Semua Kel/Desa	DANA TRANSFER UMUM-DANA ALOKASI UMUM	-	P.D.7 Penguatan Tata Kelola Pemerintahan dalam Meningkatkan Kualitas Pelayanan Publik dan stabilitas Keamanan, Ketertiban Pada Seluruh Elemen Masyarakat	-	5 Orang	120.000.000,00	SEKRETARIAT DEWAN PERWAKILAN RAKYAT DAERAH
	4.02.02.2.04.05	Penyediaan Tenaga Ahli Fraksi														
			<i>Jumlah Tenaga Ahli Fraksi</i>	6 Orang			6 Orang	180.000.000,00	- Kab. Madiun, Semua Kecamatan, Semua Kel/Desa	DANA TRANSFER UMUM-DANA ALOKASI UMUM	-	P.D.7 Penguatan Tata Kelola Pemerintahan dalam Meningkatkan Kualitas Pelayanan Publik dan stabilitas Keamanan, Ketertiban Pada Seluruh Elemen Masyarakat	-	6 Orang	181.000.000,00	SEKRETARIAT DEWAN PERWAKILAN RAKYAT DAERAH
	4.02.02.2.04.06	Penyelenggaraan Hubungan Masyarakat														
			<i>Jumlah Dokumen Hasil Penyelenggaraan Hubungan Masyarakat</i>	25 Dokumen			25 Dokumen	389.680.974,00	- Kab. Madiun, Semua Kecamatan, Semua Kel/Desa	DANA TRANSFER UMUM-DANA ALOKASI UMUM	-	P.D.7 Penguatan Tata Kelola Pemerintahan dalam Meningkatkan Kualitas Pelayanan Publik dan stabilitas Keamanan, Ketertiban Pada Seluruh Elemen Masyarakat	-	25 Dokumen	389.976.000,00	SEKRETARIAT DEWAN PERWAKILAN RAKYAT DAERAH
	4.02.02.2.04.07	Penyusunan Program Kerja DPRD														

NO	KODE	URUSAN / BIDANG URUSAN / PROGRAM / KEGIATAN / SUB KEGIATAN	INDIKATOR PROGRAM / KEGIATAN / SUB KEGIATAN	TARGET AKHIR PERIODE RENSTRA OPD	REALISASI CAPAIAN RENJA OPD TAHUN 2022	PRAKIRAAN CAPAIAN TARGET RENJA OPD TAHUN 2023	CAPAIAN KINERJA DAN KERANGKA PENDANAAN						KELOMPOK SASARAN	PRAKIRAAN MAJU RENCANA TAHUN 2025		PERANGKAT DAERAH PENANGGUNG JAWAB
							TARGET 2024	PAGU INDIKATIF (Rp)	LOKASI	SUMBER DANA	PRIORITAS			TARGET	PAGU INDIKATIF (Rp)	
											NASIONAL	DAERAH				
1	2	3	4	5	6	7	8	9	10	11	12	13	14	15	16	17
			<i>Jumlah Dokumen Rencana Kerja DPRD</i>	2 Dokumen			2 Dokumen	271.737.000,00	- Kab. Madiun, Semua Kecamatan, Semua Kel/Desa	DANA TRANSFER UMUM-DANA ALOKASI UMUM	-	P.D.7 Penguatan Tata Kelola Pemerintahan dalam Meningkatkan Kualitas Pelayanan Publik dan stabilitas Keamanan, Ketertiban Pada Seluruh Elemen Masyarakat	-	2 Dokumen	272.775.000,00	SEKRETARIAT DEWAN PERWAKILAN RAKYAT DAERAH
	4.02.02.2.05	Penyerapan dan Penghimpunan Aspirasi Masyarakat	<i>Persentase Pelaksanaan Penyerapan dan Penghimpunan Aspirasi Masyarakat</i>				100 Persen	1.011.099.000,00			-	P.D.7 Penguatan Tata Kelola Pemerintahan dalam Meningkatkan Kualitas Pelayanan Publik dan stabilitas Keamanan, Ketertiban Pada Seluruh Elemen Masyarakat	-	100 Persen	1.184.644.600,00	SEKRETARIAT DEWAN PERWAKILAN RAKYAT DAERAH
	4.02.02.2.05.01	Kunjungan Kerja dalam Daerah														
			<i>Jumlah Laporan Hasil Kunjungan Kerja DPRD</i>	45 Laporan			45 Laporan	60.590.000,00	- Kab. Madiun, Semua Kecamatan, Semua Kel/Desa	DANA TRANSFER UMUM-DANA ALOKASI UMUM	-	P.D.7 Penguatan Tata Kelola Pemerintahan dalam Meningkatkan Kualitas Pelayanan Publik dan stabilitas Keamanan, Ketertiban Pada Seluruh Elemen Masyarakat	-	45 Laporan	61.725.000,00	SEKRETARIAT DEWAN PERWAKILAN RAKYAT DAERAH
	4.02.02.2.05.02	Penyusunan Pokok-Pokok Pikiran DPRD														

NO	KODE	URUSAN / BIDANG URUSAN / PROGRAM / KEGIATAN / SUB KEGIATAN	INDIKATOR PROGRAM / KEGIATAN / SUB KEGIATAN	TARGET AKHIR PERIODE RENSTRA OPD	REALISASI CAPAIAN RENJA OPD TAHUN 2022	PRAKIRAAN CAPAIAN TARGET RENJA OPD TAHUN 2023	CAPAIAN KINERJA DAN KERANGKA PENDANAAN					KELOMPOK SASARAN	PRAKIRAAN MAJU RENCANA TAHUN 2025		PERANGKAT DAERAH PENANGGUNG JAWAB	
							TARGET 2024	PAGU INDIKATIF (Rp)	LOKASI	SUMBER DANA	PRIORITAS		TARGET	PAGU INDIKATIF (Rp)		
											NASIONAL					DAERAH
1	2	3	4	5	6	7	8	9	10	11	12	13	14	15	16	17
			<i>Jumlah Dokumen Pokok-Pokok Pikiran DPRD yang Disusun</i>	3 Dokumen			3 Dokumen	22.430.000,00	- Kab. Madiun, Semua Kecamatan, Semua Kel/Desa	DANA TRANSFER UMUM-DANA ALOKASI UMUM	-	P.D.7 Penguatan Tata Kelola Pemerintah an dalam M eningkatka n Kualitas Pelayanan Publik dan stabilitas Keamanan, Ketertiban Pada Seluruh Elemen Masyarakat	-	3 Dokumen	24.329.000,00	SEKRETARIAT DEWAN PERWAKILAN RAKYAT DAERAH
	4.02.02.2.05.03	Pelaksanaan Reses														
			<i>Jumah Dokumen Hasil Pelaksanaan Reses</i>	3 Dokumen			3 Dokumen	928.079.000,00	- Kab. Madiun, Semua Kecamatan, Semua Kel/Desa	DANA TRANSFER UMUM-DANA ALOKASI UMUM	-	P.D.7 Penguatan Tata Kelola Pemerintah an dalam M eningkatka n Kualitas Pelayanan Publik dan stabilitas Keamanan, Ketertiban Pada Seluruh Elemen Masyarakat	-	3 Dokumen	1.098.590.600,00	SEKRETARIAT DEWAN PERWAKILAN RAKYAT DAERAH
	4.02.02.2.06	Pelaksanaan dan Pengawasan Kode Etik DPRD	<i>Persentase Pelaksanaan dan Pengawasan Kode Etik DPRD</i>				100 Persen	26.530.000,00			-	P.D.7 Penguatan Tata Kelola Pemerintah an dalam M eningkatka n Kualitas Pelayanan Publik dan stabilitas Keamanan, Ketertiban Pada Seluruh Elemen Masyarakat	-	100 Persen	27.120.000,00	SEKRETARIAT DEWAN PERWAKILAN RAKYAT DAERAH
	4.02.02.2.06.01	Penyusunan Kode Etik DPRD														

NO	KODE	URUSAN / BIDANG URUSAN / PROGRAM / KEGIATAN / SUB KEGIATAN	INDIKATOR PROGRAM / KEGIATAN / SUB KEGIATAN	TARGET AKHIR PERIODE RENSTRA OPD	REALISASI CAPAIAN RENJA OPD TAHUN 2022	PRAKIRAAN CAPAIAN TARGET RENJA OPD TAHUN 2023	CAPAIAN KINERJA DAN KERANGKA PENDANAAN					KELOMPOK SASARAN	PRAKIRAAN MAJU RENCANA TAHUN 2025		PERANGKAT DAERAH PENANGGUNG JAWAB	
							TARGET 2024	PAGU INDIKATIF (Rp)	LOKASI	SUMBER DANA	PRIORITAS		TARGET	PAGU INDIKATIF (Rp)		
											NASIONAL					DAERAH
1	2	3	4	5	6	7	8	9	10	11	12	13	14	15	16	17
			<i>Jumlah Kode Etik dan Tata Beracara DPRD</i>	0 Dokumen			1 Dokumen	26.530.000,00	- Kab. Madiun, Semua Kecamatan, Semua Kel/Desa	DANA TRANSFER UMUM-DANA ALOKASI UMUM	-	P.D.7 Penguatan Tata Kelola Pemerintahan dalam Meningkatkan Kualitas Pelayanan Publik dan stabilitas Keamanan, Ketertiban Pada Seluruh Elemen Masyarakat	-	1 Dokumen	27.120.000,00	SEKRETARIAT DEWAN PERWAKILAN RAKYAT DAERAH
	4.02.02.2.08	Fasilitasi Tugas DPRD	<i>Persentase Fasilitasi Tugas DPRD</i>				100 Persen	10.639.637.797,00			-	P.D.7 Penguatan Tata Kelola Pemerintahan dalam Meningkatkan Kualitas Pelayanan Publik dan stabilitas Keamanan, Ketertiban Pada Seluruh Elemen Masyarakat	-	100 Persen	10.731.804.036,00	SEKRETARIAT DEWAN PERWAKILAN RAKYAT DAERAH
	4.02.02.2.08.01	Koordinasi dan Konsultasi Pelaksanaan Tugas DPRD														
			<i>Jumlah Dokumen Hasil Koordinasi dan Konsultasi Pelaksanaan Tugas DPRD</i>	70 Dokumen			70 Dokumen	9.439.436.000,00	- Kab. Madiun, Semua Kecamatan, Semua Kel/Desa	DANA TRANSFER UMUM-DANA ALOKASI UMUM	-	P.D.7 Penguatan Tata Kelola Pemerintahan dalam Meningkatkan Kualitas Pelayanan Publik dan stabilitas Keamanan, Ketertiban Pada Seluruh Elemen Masyarakat	-	70 Dokumen	9.522.556.736,00	SEKRETARIAT DEWAN PERWAKILAN RAKYAT DAERAH
	4.02.02.2.08.02	Penyusunan Laporan Kinerja DPRD														

NO	KODE	URUSAN / BIDANG URUSAN / PROGRAM / KEGIATAN / SUB KEGIATAN	INDIKATOR PROGRAM / KEGIATAN / SUB KEGIATAN	TARGET AKHIR PERIODE RENSTRA OPD	REALISASI CAPAIAN RENJA OPD TAHUN 2022	PRAKIRAAN CAPAIAN TARGET RENJA OPD TAHUN 2023	CAPAIAN KINERJA DAN KERANGKA PENDANAAN					KELOMPOK SASARAN	PRAKIRAAN MAJU RENCANA TAHUN 2025		PERANGKAT DAERAH PENANGGUNG JAWAB	
							TARGET 2024	PAGU INDIKATIF (Rp)	LOKASI	SUMBER DANA	PRIORITAS		TARGET	PAGU INDIKATIF (Rp)		
											NASIONAL					DAERAH
1	2	3	4	5	6	7	8	9	10	11	12	13	14	15	16	17
			<i>Jumlah Laporan Fraksi, Alat Kelengkapan dan Kinerja DPRD yang Disusun</i>	1 Laporan			1 Laporan	267.369.000,00	- Kab. Madiun, Semua Kecamatan, Semua Kel/Desa	DANA TRANSFER UMUM-DANA ALOKASI UMUM	-	P.D.7 Penguatan Tata Kelola Pemerintahan dalam Meningkatkan Kualitas Pelayanan Publik dan stabilitas Keamanan, Ketertiban Pada Seluruh Elemen Masyarakat	-	1 Laporan	272.588.500,00	SEKRETARIAT DEWAN PERWAKILAN RAKYAT DAERAH
	4.02.02.2.08.03	Fasilitasi Pelaksanaan Tugas Badan Musyawarah														
			<i>Jumlah Dokumen Hasil Fasilitasi Pelaksanaan Tugas Badan Musyawarah</i>	12 Dokumen			12 Dokumen	37.548.000,00	- Kab. Madiun, Semua Kecamatan, Semua Kel/Desa	DANA TRANSFER UMUM-DANA ALOKASI UMUM	-	P.D.7 Penguatan Tata Kelola Pemerintahan dalam Meningkatkan Kualitas Pelayanan Publik dan stabilitas Keamanan, Ketertiban Pada Seluruh Elemen Masyarakat	-	12 Dokumen	38.152.800,00	SEKRETARIAT DEWAN PERWAKILAN RAKYAT DAERAH
	4.02.02.2.08.04	Fasilitasi Tugas Pimpinan DPRD														
			<i>Jumlah Dokumen Hasil Fasilitasi Tugas Pimpinan DPRD</i>	36 Dokumen			36 Dokumen	895.284.797,00	- Kab. Madiun, Semua Kecamatan, Semua Kel/Desa	DANA TRANSFER UMUM-DANA ALOKASI UMUM	-	P.D.7 Penguatan Tata Kelola Pemerintahan dalam Meningkatkan Kualitas Pelayanan Publik dan stabilitas Keamanan, Ketertiban Pada Seluruh Elemen Masyarakat	-	36 Dokumen	898.506.000,00	SEKRETARIAT DEWAN PERWAKILAN RAKYAT DAERAH
			<b>J U M L A H</b>					<b>61.535.814.327,00</b>							<b>61.863.173.799,00</b>	

**RENCANA KERJA ORGANISASI PERANGKAT DAERAH (RENJA OPD)  
KECAMATAN BALEREJO KAB. MADIUN  
TAHUN 2024**

NO	KODE	URUSAN / BIDANG URUSAN / PROGRAM / KEGIATAN / SUB KEGIATAN	INDIKATOR PROGRAM / KEGIATAN / SUB KEGIATAN	TARGET AKHIR PERIODE RENSTRA OPD	REALISASI CAPAIAN RENJA OPD TAHUN 2022	PRAKIRAAN CAPAIAN TARGET RENJA OPD TAHUN 2023	CAPAIAN KINERJA DAN KERANGKA PENDANAAN					KELOMPOK SASARAN	PRAKIRAAN MAJU RENCANA TAHUN 2025		PERANGKAT DAERAH PENANGGUNG JAWAB		
							TARGET 2024	PAGU INDIKATIF (Rp)	LOKASI	SUMBER DANA	PRIORITAS		TARGET	PAGU INDIKATIF (Rp)			
											NASIONAL					DAERAH	
1	2	3	4	5	6	7	8	9	10	11	12	13	14	15	16	17	
		<b>KECAMATAN BALEREJO</b>						<b>2.690.630.418,00</b>							<b>2.949.243.459,80</b>		
	<b>7</b>	<b>UNSUR KEWILAYAHAN</b>						<b>2.681.380.418,00</b>							<b>2.949.243.459,80</b>		
	<b>7.01</b>	<b>KECAMATAN</b>						<b>2.542.880.418,00</b>							<b>2.796.893.459,80</b>		
1.	7.01.01	PROGRAM PENUNJANG URUSAN PEMERINTAHAN DAERAH KABUPATEN/KOTA	Nilai SAKIP Perangkat Daerah Kepuasan ASN terhadap pelayanan kesekretariatan Perangkat Daerah Nilai Pengawasan Kearsipan Internal	39 Nilai			80,01 nilai 90 persen 37 Nilai	2.542.880.418,00						80,01 nilai 90 persen 37 Nilai	2.796.893.459,80		
	7.01.01.2.01	Perencanaan, Panggaran, dan Evaluasi Kinerja Perangkat Daerah	jumlah dokumen perencanaan, anggaran, dan evaluasi kinerja perangkat daerah yang disusun	19 Dokumen			19 Dokumen	15.000.000,00			-	-	-	19 Dokumen	16.500.000,00	KECAMATAN BALEREJO	
	7.01.01.2.01.06	Koordinasi dan Penyusunan Laporan Capaian Kinerja dan Ikhtisar Realisasi Kinerja SKPD															
			Jumlah Laporan Capaian Kinerja dan Ikhtisar Realisasi Kinerja SKPD dan Laporan Hasil Koordinasi Penyusunan Laporan Capaian Kinerja dan Ikhtisar Realisasi Kinerja SKPD				19 Laporan	15.000.000,00	- Kab. Madiun, Balerejo, Semua Kel/Desa	DANA TRANSFER UMUM-DANA ALOKASI UMUM	-	-	-	19 Laporan	16.500.000,00	KECAMATAN BALEREJO	
	7.01.01.2.02	Administrasi Keuangan Perangkat Daerah	jumlah dokumen administrasi keuangan perangkat daerah yang tercukupi	14 Dokumen			14 Dokumen	2.181.970.457,00			-	-	-	14 Dokumen	2.400.167.502,70	KECAMATAN BALEREJO	
	7.01.01.2.02.01	Penyediaan Gaji dan Tunjangan ASN															
			Jumlah Orang yang Menerima Gaji dan Tunjangan ASN	35 Orang/bulan			240 Orang/bulan	2.181.970.457,00	- Kab. Madiun, Balerejo, Semua Kel/Desa	DANA TRANSFER UMUM-DANA ALOKASI UMUM	-	-	-	240 Orang/bulan	2.400.167.502,70	KECAMATAN BALEREJO	
	7.01.01.2.03	Administrasi Barang Milik Daerah pada Perangkat Daerah	jumlah dokumen administrasi barang milik daerah pada perangkat daerah yang disusun	2 Dokumen			2 Dokumen	1.000.000,00			-	-	-	2 Dokumen	1.100.000,00	KECAMATAN BALEREJO	
	7.01.01.2.03.05	Rekonsiliasi dan Penyusunan Laporan Barang Milik Daerah pada SKPD															
			Jumlah Laporan Rekonsiliasi dan Penyusunan Laporan Barang Milik Daerah pada SKPD	1 Laporan			1 Laporan	1.000.000,00	- Kab. Madiun, Balerejo, Semua Kel/Desa	DANA TRANSFER UMUM-DANA ALOKASI UMUM	-	-	-	1 Laporan	1.100.000,00	KECAMATAN BALEREJO	
	7.01.01.2.05	Administrasi Kepegawaian Perangkat Daerah	jumlah dokumen administrasi kepegawaian perangkat daerah yang disusun	10 Dokumen			10 Dokumen	1.000.000,00			-	-	-	10 Dokumen	1.100.000,00	KECAMATAN BALEREJO	
	7.01.01.2.05.04	Koordinasi dan Pelaksanaan Sistem Informasi Kepegawaian															
			Jumlah Dokumen Hasil Koordinasi dan Pelaksanaan Sistem Informasi Kepegawaian	2 Dokumen			10 Dokumen	1.000.000,00	- Kab. Madiun, Balerejo, Semua Kel/Desa	DANA TRANSFER UMUM-DANA ALOKASI UMUM	-	-	-	10 Dokumen	1.100.000,00	KECAMATAN BALEREJO	

NO	KODE	URUSAN / BIDANG URUSAN / PROGRAM / KEGIATAN / SUB KEGIATAN	INDIKATOR PROGRAM / KEGIATAN / SUB KEGIATAN	TARGET AKHIR PERIODE RENSTRA OPD	REALISASI CAPAIAN RENJA OPD TAHUN 2022	PRAKIRAAN CAPAIAN TARGET RENJA OPD TAHUN 2023	CAPAIAN KINERJA DAN KERANGKA PENDANAAN						KELOMPOK SASARAN	PRAKIRAAN MAJU RENCANA TAHUN 2025		PERANGKAT DAERAH PENANGGUNG JAWAB
							TARGET 2024	PAGU INDIKATIF (Rp)	LOKASI	SUMBER DANA	PRIORITAS			TARGET	PAGU INDIKATIF (Rp)	
											NASIONAL	DAERAH				
1	2	3	4	5	6	7	8	9	10	11	12	13	14	15	16	17
	7.01.01.2.06	Administrasi Umum Perangkat Daerah	<i>jumlah administrasi umum perangkat daerah yang tercukupi</i>	12 Bulan			12 Bulan	161.909.961,00			-	-	-	12 Bulan	178.100.957,10	KECAMATAN BALEREJO
	7.01.01.2.06.01	Penyediaan Komponen Instalasi Listrik/Penerangan Bangunan Kantor														
			<i>Jumlah Paket Komponen Instalasi Listrik/Penerangan Bangunan Kantor yang Disediakan</i>	1 Paket			12 Paket	4.409.961,00	- Kab. Madiun, Balerejo, Semua Kel/Desa	DANA TRANSFER UMUM-DANA ALOKASI UMUM	-	-	-	12 Paket	4.850.957,10	KECAMATAN BALEREJO
	7.01.01.2.06.02	Penyediaan Peralatan dan Perlengkapan Kantor														
			<i>Jumlah Paket Peralatan dan Perlengkapan Kantor yang Disediakan</i>	6 Paket			12 Paket	15.000.000,00	- Kab. Madiun, Balerejo, Semua Kel/Desa	DANA TRANSFER UMUM-DANA ALOKASI UMUM	-	-	-	12 Paket	16.500.000,00	KECAMATAN BALEREJO
	7.01.01.2.06.03	Penyediaan Peralatan Rumah Tangga														
			<i>Jumlah Paket Peralatan Rumah Tangga yang Disediakan</i>	1 Paket			12 Paket	7.500.000,00	- Kab. Madiun, Semua Kecamatan, Semua Kel/Desa	DANA TRANSFER UMUM-DANA ALOKASI UMUM	-	-	-	12 Paket	8.250.000,00	KECAMATAN BALEREJO
	7.01.01.2.06.04	Penyediaan Bahan Logistik Kantor														
			<i>Jumlah Paket Bahan Logistik Kantor yang Disediakan</i>	5 Paket			12 Paket	80.000.000,00	- Kab. Madiun, Balerejo, Semua Kel/Desa	DANA TRANSFER UMUM-DANA ALOKASI UMUM	-	-	-	12 Paket	88.000.000,00	KECAMATAN BALEREJO
	7.01.01.2.06.05	Penyediaan Barang Cetak dan Penggandaan														
			<i>Jumlah Paket Barang Cetak dan Penggandaan yang Disediakan</i>	1 Paket			12 Paket	8.000.000,00	- Kab. Madiun, Balerejo, Semua Kel/Desa	DANA TRANSFER UMUM-DANA ALOKASI UMUM	-	-	-	12 Paket	8.800.000,00	KECAMATAN BALEREJO
	7.01.01.2.06.06	Penyediaan Bahan Bacaan dan Peraturan Perundang-undangan														
			<i>Jumlah Dokumen Bahan Bacaan dan Peraturan Perundang-Undangan yang Disediakan</i>	12 Dokumen			36 Dokumen	6.000.000,00	- Kab. Madiun, Balerejo, Semua Kel/Desa	DANA TRANSFER UMUM-DANA ALOKASI UMUM	-	-	-	36 Dokumen	6.600.000,00	KECAMATAN BALEREJO
	7.01.01.2.06.09	Penyelenggaraan Rapat Koordinasi dan Konsultasi SKPD														
			<i>Jumlah Laporan Penyelenggaraan Rapat Koordinasi dan Konsultasi SKPD</i>	100 Laporan			112 Laporan	40.000.000,00	- Kab. Madiun, Balerejo, Semua Kel/Desa	DANA TRANSFER UMUM-DANA ALOKASI UMUM	-	-	-	112 Laporan	44.000.000,00	KECAMATAN BALEREJO
	7.01.01.2.06.10	Penatausahaan Arsip Dinamis pada SKPD														
			<i>Jumlah Dokumen Penatausahaan Arsip Dinamis pada SKPD</i>	10 Dokumen			1000 Dokumen	1.000.000,00	- Kab. Madiun, Balerejo, Semua Kel/Desa	DANA TRANSFER UMUM-DANA ALOKASI UMUM	-	-	-	1000 Dokumen	1.100.000,00	KECAMATAN BALEREJO
	7.01.01.2.07	Pengadaan Barang Milik Daerah Penunjang Urusan Pemerintah Daerah	<i>jumlah dokumen pengadaan barang milik daerah yang dilaksanakan</i>	1 Dokumen			1 Dokumen	1.500.000,00			-	-	-	1 Dokumen	1.375.000,00	KECAMATAN BALEREJO



NO	KODE	URUSAN / BIDANG URUSAN / PROGRAM / KEGIATAN / SUB KEGIATAN	INDIKATOR PROGRAM / KEGIATAN / SUB KEGIATAN	TARGET AKHIR PERIODE RENSTRA OPD	REALISASI CAPAIAN RENJA OPD TAHUN 2022	PRAKIRAAN CAPAIAN TARGET RENJA OPD TAHUN 2023	CAPAIAN KINERJA DAN KERANGKA PENDANAAN						KELOMPOK SASARAN	PRAKIRAAN MAJU RENCANA TAHUN 2025		PERANGKAT DAERAH PENANGGUNG JAWAB
							TARGET 2024	PAGU INDIKATIF (Rp)	LOKASI	SUMBER DANA	PRIORITAS			TARGET	PAGU INDIKATIF (Rp)	
											NASIONAL	DAERAH				
1	2	3	4	5	6	7	8	9	10	11	12	13	14	15	16	17
	7.01.01.2.07.05	Pengadaan Mebel														
			Jumlah Paket Mebel yang Disediakan	1 Unit			1 Unit	250.000,00	- Kab. Madiun, Balerejo, Semua Kel/Desa	DANA TRANSFER UMUM-DANA ALOKASI UMUM	-	-	-	1 Unit	275.000,00	KECAMATAN BALEREJO
	7.01.01.2.07.06	Pengadaan Peralatan dan Mesin Lainnya														
			Jumlah Unit Peralatan dan Mesin Lainnya yang Disediakan				1 Unit	250.000,00	- Kab. Madiun, Balerejo, Semua Kel/Desa	DANA TRANSFER UMUM-DANA ALOKASI UMUM	-	-	-	1 Unit	275.000,00	KECAMATAN BALEREJO
	7.01.01.2.07.09	Pengadaan Gedung Kantor atau Bangunan Lainnya														
			Jumlah Unit Gedung Kantor atau Bangunan Lainnya yang Disediakan				1 Unit	250.000,00	- Kab. Madiun, Balerejo, Semua Kel/Desa	DANA TRANSFER UMUM-DANA ALOKASI UMUM	-	-	-	1 Unit	0,00	KECAMATAN BALEREJO
			Jumlah Unit Gedung Kantor atau Bangunan Lainnya yang Disediakan				1 Unit	250.000,00	- Kab. Madiun, Balerejo, Semua Kel/Desa	DANA TRANSFER UMUM-DANA ALOKASI UMUM	-	-	-	1 Unit	275.000,00	KECAMATAN BALEREJO
			Jumlah Unit Gedung Kantor atau Bangunan Lainnya yang Disediakan				1 Unit	250.000,00	- Kab. Madiun, Balerejo, Semua Kel/Desa	DANA TRANSFER UMUM-DANA ALOKASI UMUM	-	-	-	1 Unit	0,00	KECAMATAN BALEREJO
	7.01.01.2.07.10	Pengadaan Sarana dan Prasarana Gedung Kantor atau Bangunan Lainnya														
			Jumlah Unit Sarana dan Prasarana Gedung Kantor atau Bangunan Lainnya yang Disediakan				1 Unit	250.000,00	- Kab. Madiun, Balerejo, Semua Kel/Desa	DANA TRANSFER UMUM-DANA ALOKASI UMUM	-	-	-	1 Unit	275.000,00	KECAMATAN BALEREJO
	7.01.01.2.07.11	Pengadaan Sarana dan Prasarana Pendukung Gedung Kantor atau Bangunan Lainnya														
			Jumlah Unit Sarana dan Prasarana Pendukung Gedung Kantor atau Bangunan Lainnya yang Disediakan				1 Unit	250.000,00	- Kab. Madiun, Balerejo, Semua Kel/Desa	DANA TRANSFER UMUM-DANA ALOKASI UMUM	-	-	-	1 Unit	275.000,00	KECAMATAN BALEREJO
	7.01.01.2.08	Penyediaan Jasa Penunjang Urusan Pemerintahan Daerah	jumlah penyediaan jasa penunjang yang terpenuhi	12 Bulan			12 Bulan	150.500.000,00			-	-	-	12 Bulan	165.550.000,00	KECAMATAN BALEREJO
	7.01.01.2.08.02	Penyediaan Jasa Komunikasi, Sumber Daya Air dan Listrik														
			Jumlah Laporan Penyediaan Jasa Komunikasi, Sumber Daya Air dan Listrik yang Disediakan	12 Laporan			12 Laporan	60.000.000,00	- Kab. Madiun, Balerejo, Semua Kel/Desa	DANA TRANSFER UMUM-DANA ALOKASI UMUM	-	-	-	12 Laporan	66.000.000,00	KECAMATAN BALEREJO
	7.01.01.2.08.03	Penyediaan Jasa Peralatan dan Perlengkapan Kantor														
			Jumlah Laporan Penyediaan Jasa Peralatan dan Perlengkapan Kantor yang Disediakan				3 Laporan	500.000,00	- Kab. Madiun, Balerejo, Semua Kel/Desa	DANA TRANSFER UMUM-DANA ALOKASI UMUM	-	-	-	3 Laporan	550.000,00	KECAMATAN BALEREJO
	7.01.01.2.08.04	Penyediaan Jasa Pelayanan Umum Kantor														



NO	KODE	URUSAN / BIDANG URUSAN / PROGRAM / KEGIATAN / SUB KEGIATAN	INDIKATOR PROGRAM / KEGIATAN / SUB KEGIATAN	TARGET AKHIR PERIODE RENSTRA OPD	REALISASI CAPAIAN RENJA OPD TAHUN 2022	PRAKIRAAN CAPAIAN TARGET RENJA OPD TAHUN 2023	CAPAIAN KINERJA DAN KERANGKA PENDANAAN						KELOMPOK SASARAN	PRAKIRAAN MAJU RENCANA TAHUN 2025		PERANGKAT DAERAH PENANGGUNG JAWAB
							TARGET 2024	PAGU INDIKATIF (Rp)	LOKASI	SUMBER DANA	PRIORITAS			TARGET	PAGU INDIKATIF (Rp)	
											NASIONAL	DAERAH				
1	2	3	4	5	6	7	8	9	10	11	12	13	14	15	16	17
			<i>Jumlah Laporan Penyediaan Jasa Pelayanan Umum Kantor yang Disediakan</i>	12 Laporan			72 Laporan	90.000.000,00	- Kab. Madiun, Balerejo, Semua Kel/Desa	DANA TRANSFER UMUM-DANA ALOKASI UMUM	-	-	-	72 Laporan	99.000.000,00	KECAMATAN BALEREJO
	7.01.01.2.09	Pemeliharaan Barang Milik Daerah Penunjang Urusan Pemerintahan Daerah	<i>jumlah pemeliharaan barang milik daerah yang dilaksanakan</i>	12 Bulan			12 Bulan	30.000.000,00			-	-	-	12 Bulan	33.000.000,00	KECAMATAN BALEREJO
	7.01.01.2.09.01	Penyediaan Jasa Pemeliharaan, Biaya Pemeliharaan, dan Pajak Kendaraan Perorangan Dinas atau Kendaraan Dinas Jabatan														
			<i>Jumlah Kendaraan Perorangan Dinas atau Kendaraan Dinas Jabatan yang Dipelihara dan Dibayarkan Pajaknya</i>	18 Unit			2 Unit	25.000.000,00	- Kab. Madiun, Semua Kecamatan, Semua Kel/Desa	DANA TRANSFER UMUM-DANA ALOKASI UMUM	-	-	-	2 Unit	22.000.000,00	KECAMATAN BALEREJO
	7.01.01.2.09.06	Pemeliharaan Peralatan dan Mesin Lainnya														
			<i>Jumlah Peralatan dan Mesin Lainnya yang Dipelihara</i>	10 Unit			59 Unit	5.000.000,00	- Kab. Madiun, Semua Kecamatan, Semua Kel/Desa	DANA TRANSFER UMUM-DANA ALOKASI UMUM	-	-	-	59 Unit	2.750.000,00	KECAMATAN BALEREJO
	7.01.01.2.09.09	Pemeliharaan/Rehabilitasi Gedung Kantor dan Bangunan Lainnya														
			<i>Jumlah Gedung Kantor dan Bangunan Lainnya yang Dipelihara/Direhabilitasi</i>	1 Unit			0 Unit	0,00	- Kab. Madiun, Balerejo, Semua Kel/Desa	DANA TRANSFER UMUM-DANA ALOKASI UMUM	-	-	-	0 Unit	2.750.000,00	KECAMATAN BALEREJO
	7.01.01.2.09.10	Pemeliharaan/Rehabilitasi Sarana dan Prasarana Gedung Kantor atau Bangunan Lainnya														
			<i>Jumlah Sarana dan Prasarana Gedung Kantor atau Bangunan Lainnya yang Dipelihara/Direhabilitasi</i>	1 Unit			1 Unit	0,00	- Kab. Madiun, Balerejo, Semua Kel/Desa	DANA TRANSFER UMUM-DANA ALOKASI UMUM	-	-	-	1 Unit	2.750.000,00	KECAMATAN BALEREJO
	7.01.01.2.09.11	Pemeliharaan/Rehabilitasi Sarana dan Prasarana Pendukung Gedung Kantor atau Bangunan Lainnya														
			<i>Jumlah Sarana dan Prasarana Pendukung Gedung Kantor atau Bangunan Lainnya yang Dipelihara/Direhabilitasi</i>	1 Unit			1 Unit	0,00	- Kab. Madiun, Balerejo, Semua Kel/Desa	DANA TRANSFER UMUM-DANA ALOKASI UMUM	-	-	-	1 Unit	2.750.000,00	KECAMATAN BALEREJO
	<b>7.01</b>	<b>KECAMATAN</b>						<b>138.500.000,00</b>							<b>152.350.000,00</b>	
1.	<b>7.01.02</b>	<b>PROGRAM PENYELENGGARAAN PEMERINTAHAN DAN PELAYANAN PUBLIK</b>	<b>Presentase Layanan penyelenggaraan pemerintahan dan pelayanan publik</b>	<b>100 %</b>			<b>100 %</b>	<b>7.500.000,00</b>						<b>100 %</b>	<b>8.250.000,00</b>	
	7.01.02.2.02	Penyelenggaraan Urusan Pemerintahan yang Tidak Dilaksanakan oleh Unit Kerja Perangkat Daerah yang Ada di Kecamatan	<i>jumlah penyelenggaraan urusan pemerintahan yang tidak dilaksanakan oleh unit kerja perangkat daerah yang ada di kecamatan yang terlaksana</i>	6 Kegiatan			6 Kegiatan	5.000.000,00			-	-	-	6 Kegiatan	5.500.000,00	KECAMATAN BALEREJO
	7.01.02.2.02.03	Peningkatan Efektifitas Pelaksanaan Pelayanan kepada Masyarakat di Wilayah Kecamatan														

NO	KODE	URUSAN / BIDANG URUSAN / PROGRAM / KEGIATAN / SUB KEGIATAN	INDIKATOR PROGRAM / KEGIATAN / SUB KEGIATAN	TARGET AKHIR PERIODE RENSTRA OPD	REALISASI CAPAIAN RENJA OPD TAHUN 2022	PRAKIRAAN CAPAIAN TARGET RENJA OPD TAHUN 2023	CAPAIAN KINERJA DAN KERANGKA PENDANAAN						KELOMPOK SASARAN	PRAKIRAAN MAJU RENCANA TAHUN 2025		PERANGKAT DAERAH PENANGGUNG JAWAB
							TARGET 2024	PAGU INDIKATIF (Rp)	LOKASI	SUMBER DANA	PRIORITAS			TARGET	PAGU INDIKATIF (Rp)	
											NASIONAL	DAERAH				
1	2	3	4	5	6	7	8	9	10	11	12	13	14	15	16	17
			<i>Jumlah Laporan Peningkatan Efektifitas Pelaksanaan Pelayanan kepada Masyarakat di Wilayah Kecamatan</i>	1 Laporan			1 Laporan	5.000.000,00	- Kab. Madiun, Balerejo, Semua Kel/Desa	DANA TRANSFER UMUM-DANA ALOKASI UMUM	-	-	-	1 Laporan	5.500.000,00	KECAMATAN BALEREJO
	7.01.02.2.03	Koordinasi Pemeliharaan Prasarana dan Sarana Pelayanan Umum	<i>jumlah koordinasi pemeliharaan sarana dan prasarana pelayanan umum yang terlaksana</i>	1 Kegiatan			1 Kegiatan	2.500.000,00			-	-	-	1 Kegiatan	2.750.000,00	KECAMATAN BALEREJO
	7.01.02.2.03.01	Koordinasi/Sinergi dengan Perangkat Daerah dan/atau Instansi Vertikal yang Terkait dalam Pemeliharaan Sarana dan Prasarana Pelayanan Umum														
			<i>Jumlah Dokumen Koordinasi/Sinergi dengan Perangkat Daerah dan/atau Instansi Vertikal yang Terkait dalam Pemeliharaan Sarana dan Prasarana Pelayanan Umum</i>	1 Dokumen			1 Dokumen	2.500.000,00	- Kab. Madiun, Balerejo, Semua Kel/Desa	DANA TRANSFER UMUM-DANA ALOKASI UMUM	-	-	-	1 Dokumen	2.750.000,00	KECAMATAN BALEREJO
2.	<b>7.01.03</b>	<b>PROGRAM PEMBERDAYAAN MASYARAKAT DESA DAN KELURAHAN</b>	<b>Presentase Layanan Pemberdayaan Masyarakat Desa dan Kelurahan</b>	<b>100 %</b>			<b>100 %</b>	<b>50.000.000,00</b>						<b>100 %</b>	<b>55.000.000,00</b>	
	7.01.03.2.01	Koordinasi Kegiatan Pemberdayaan Desa	<i>Jumlah koordinasi kegiatan pemberdayaan desa yang terlaksana</i>	12 kali			12 kali	50.000.000,00			-	-	-	12 kali	55.000.000,00	KECAMATAN BALEREJO
	7.01.03.2.01.01	Peningkatan Partisipasi Masyarakat dalam Forum Musyawarah Perencanaan Pembangunan di Desa														
			<i>Jumlah Lembaga Kemasyarakatan yang Berpartisipasi dalam Forum Musyawarah Perencanaan Pembangunan di Desa</i>	10 Lembaga Kemasyarakatan			18 Lembaga Kemasyarakatan	20.000.000,00	- Kab. Madiun, Balerejo, Semua Kel/Desa	DANA TRANSFER UMUM-DANA ALOKASI UMUM	-	-	-	18 Lembaga Kemasyarakatan	22.000.000,00	KECAMATAN BALEREJO
	7.01.03.2.01.02	Sinkronisasi Program Kerja dan Kegiatan Pemberdayaan Masyarakat yang Dilakukan oleh Pemerintah dan Swasta di Wilayah Kerja Kecamatan														
			<i>Jumlah Dokumen Sinkronisasi Program Kerja dan Kegiatan Pemberdayaan Masyarakat yang Dilakukan oleh Pemerintah dan Swasta di Wilayah Kerja Kecamatan</i>	3 Dokumen			1 Dokumen	5.000.000,00	- Kab. Madiun, Balerejo, Semua Kel/Desa	DANA TRANSFER UMUM-DANA ALOKASI UMUM	-	-	-	1 Dokumen	5.500.000,00	KECAMATAN BALEREJO
	7.01.03.2.01.03	Peningkatan Efektifitas Kegiatan Pemberdayaan Masyarakat di Wilayah Kecamatan														
			<i>Jumlah Laporan Peningkatan Efektivitas Kegiatan Pemberdayaan Masyarakat di Wilayah Kecamatan</i>	2 Laporan			4 Laporan	25.000.000,00	- Kab. Madiun, Balerejo, Semua Kel/Desa	DANA TRANSFER UMUM-DANA ALOKASI UMUM	-	-	-	4 Laporan	27.500.000,00	KECAMATAN BALEREJO
3.	<b>7.01.04</b>	<b>PROGRAM KOORDINASI KETENTERAMAN DAN KETERTIBAN UMUM</b>	<b>Presentase Layanan koordinasi ketenteraman dan ketertiban umum</b>	<b>100 %</b>			<b>100 %</b>	<b>15.000.000,00</b>						<b>100 %</b>	<b>16.500.000,00</b>	
	7.01.04.2.01	Koordinasi Upaya Penyelenggaraan Ketenteraman dan Ketertiban Umum	<i>Jumlah koordinasi upaya penyelenggaraan ketenteraman dan ketertiban umum yang terlaksana</i>	12 Kali			12 Kali	15.000.000,00			-	-	-	12 Kali	16.500.000,00	KECAMATAN BALEREJO
	7.01.04.2.01.01	Sinergitas dengan Kepolisian Negara Republik Indonesia, Tentara Nasional Indonesia dan Instansi Vertikal di Wilayah Kecamatan														

NO	KODE	URUSAN / BIDANG URUSAN / PROGRAM / KEGIATAN / SUB KEGIATAN	INDIKATOR PROGRAM / KEGIATAN / SUB KEGIATAN	TARGET AKHIR PERIODE RENSTRA OPD	REALISASI CAPAIAN RENJA OPD TAHUN 2022	PRAKIRAAN CAPAIAN TARGET RENJA OPD TAHUN 2023	CAPAIAN KINERJA DAN KERANGKA PENDANAAN					KELOMPOK SASARAN	PRAKIRAAN MAJU RENCANA TAHUN 2025		PERANGKAT DAERAH PENANGGUNG JAWAB	
							TARGET 2024	PAGU INDIKATIF (Rp)	LOKASI	SUMBER DANA	PRIORITAS		TARGET	PAGU INDIKATIF (Rp)		
											NASIONAL					DAERAH
1	2	3	4	5	6	7	8	9	10	11	12	13	14	15	16	17
			<i>Jumlah Laporan Hasil Sinergitas dengan Kepolisian Negara Republik Indonesia, Tentara Nasional Indonesia dan Instansi Vertikal di Wilayah Kecamatan</i>	1 Laporan			4 Laporan	7.500.000,00	- Kab. Madiun, Balerejo, Semua Kel/Desa	DANA TRANSFER UMUM-DANA ALOKASI UMUM	-	-	-	4 Laporan	8.250.000,00	KECAMATAN BALEREJO
	7.01.04.2.01.02	Harmonisasi Hubungan dengan Tokoh Agama dan Tokoh Masyarakat														
			<i>Jumlah Laporan Pelaksanaan Harmonisasi Hubungan dengan Tokoh Agama dan Tokoh Masyarakat</i>	1 Laporan			3 Laporan	7.500.000,00	- Kab. Madiun, Balerejo, Semua Kel/Desa	DANA TRANSFER UMUM-DANA ALOKASI UMUM	-	-	-	3 Laporan	8.250.000,00	KECAMATAN BALEREJO
4.	7.01.05	<b>PROGRAM PENYELENGGARAAN URUSAN PEMERINTAHAN UMUM</b>	<b>Presentase Layanan penyelenggaraan urusan pemerintahan umum</b>	<b>100 %</b>			<b>100 %</b>	<b>40.000.000,00</b>						<b>100 %</b>	<b>44.000.000,00</b>	
	7.01.05.2.01	Penyelenggaraan Urusan Pemerintahan Umum Sesuai Penugasan Kepala Daerah	<i>jumlah penyelenggaraan urusan pemerintahan umum sesuai penugasan kepala daerah yang terlaksana</i>	1 Kegiatan			1 Kegiatan	40.000.000,00			-	-	-	1 Kegiatan	44.000.000,00	KECAMATAN BALEREJO
	7.01.05.2.01.03	Pembinaan Persatuan dan Kesatuan Bangsa														
			<i>Jumlah Orang yang Mengikuti Pembinaan Persatuan dan Kesatuan Bangsa</i>	100 Orang			72 Orang	30.000.000,00	- Kab. Madiun, Balerejo, Semua Kel/Desa	DANA TRANSFER UMUM-DANA ALOKASI UMUM	-	-	-	72 Orang	33.000.000,00	KECAMATAN BALEREJO
	7.01.05.2.01.04	Pembinaan Kerukunan Antar Suku dan Intra Suku, Umat Beragama, Ras, dan Golongan Lainnya Guna Mewujudkan Stabilitas Keamanan Lokal, Regional, dan Nasional														
			<i>Jumlah Orang yang Mengikuti Pembinaan Kerukunan Antar Suku dan Intra Suku, Umat Beragama, Ras, dan Golongan Lainnya Guna Mewujudkan Stabilitas Keamanan Lokal, Regional, dan Nasional</i>	70 Orang			54 Orang	5.000.000,00	- Kab. Madiun, Balerejo, Semua Kel/Desa	DANA TRANSFER UMUM-DANA ALOKASI UMUM	-	-	-	54 Orang	5.500.000,00	KECAMATAN BALEREJO
	7.01.05.2.01.08	Pelaksanaan Tugas Forum Koordinasi Pimpinan di Kecamatan														
			<i>Jumlah Dokumen Tugas Forum Koordinasi Pimpinan di Kecamatan</i>	1 Dokumen			1 Dokumen	5.000.000,00	- Kab. Madiun, Balerejo, Semua Kel/Desa	DANA TRANSFER UMUM-DANA ALOKASI UMUM	-	-	-	1 Dokumen	5.500.000,00	KECAMATAN BALEREJO
5.	7.01.06	<b>PROGRAM PEMBINAAN DAN PENGAWASAN PEMERINTAHAN DESA</b>	<b>Presentase Layanan Pembinaan dan pengawasan pemerintahan desa</b>	<b>100 %</b>			<b>100 %</b>	<b>26.000.000,00</b>						<b>100 %</b>	<b>28.600.000,00</b>	
	7.01.06.2.01	Fasilitasi, Rekomendasi dan Koordinasi Pembinaan dan Pengawasan Pemerintahan Desa	<i>Jumlah Fasilitasi, Rekomendasi dan koordinasi pembinaan dan pengawasan pemerintahan desa yang terlaksana</i>	12 Kali			12 Kali	26.000.000,00			-	-	-	12 Kali	28.600.000,00	KECAMATAN BALEREJO
	7.01.06.2.01.01	Fasilitasi Penyusunan Peraturan Desa dan Peraturan Kepala Desa														

NO	KODE	URUSAN / BIDANG URUSAN / PROGRAM / KEGIATAN / SUB KEGIATAN	INDIKATOR PROGRAM / KEGIATAN / SUB KEGIATAN	TARGET AKHIR PERIODE RENSTRA OPD	REALISASI CAPAIAN RENJA OPD TAHUN 2022	PRAKIRAAN CAPAIAN TARGET RENJA OPD TAHUN 2023	CAPAIAN KINERJA DAN KERANGKA PENDANAAN						KELOMPOK SASARAN	PRAKIRAAN MAJU RENCANA TAHUN 2025		PERANGKAT DAERAH PENANGGUNG JAWAB
							TARGET 2024	PAGU INDIKATIF (Rp)	LOKASI	SUMBER DANA	PRIORITAS			TARGET	PAGU INDIKATIF (Rp)	
											NASIONAL	DAERAH				
1	2	3	4	5	6	7	8	9	10	11	12	13	14	15	16	17
			<i>Jumlah Dokumen yang Difasilitasi dalam rangka Penyusunan Peraturan Desa dan Peraturan Kepala Desa</i>	1 Dokumen			18 Dokumen	6.500.000,00	- Kab. Madiun, Balerejo, Semua Kel/Desa	DANA TRANSFER UMUM-DANA ALOKASI UMUM	-	-	-	18 Dokumen	7.150.000,00	KECAMATAN BALEREJO
	7.01.06.2.01.02	Fasilitasi Administrasi Tata Pemerintahan Desa														
			<i>Jumlah Dokumen yang Difasilitasi dalam rangka Administrasi Tata Pemerintahan Desa</i>	1 Dokumen			18 Dokumen	6.500.000,00	- Kab. Madiun, Balerejo, Semua Kel/Desa	DANA TRANSFER UMUM-DANA ALOKASI UMUM	-	-	-	18 Dokumen	7.150.000,00	KECAMATAN BALEREJO
	7.01.06.2.01.03	Fasilitasi Pengelolaan Keuangan Desa dan Pendayagunaan Aset Desa														
			<i>Jumlah Dokumen yang Difasilitasi dalam rangka Pengelolaan Keuangan Desa dan Pendayagunaan Aset Desa</i>	1 Dokumen			18 Dokumen	3.000.000,00	- Kab. Madiun, Balerejo, Semua Kel/Desa	DANA TRANSFER UMUM-DANA ALOKASI UMUM	-	-	-	18 Dokumen	3.300.000,00	KECAMATAN BALEREJO
	7.01.06.2.01.05	Fasilitasi Pelaksanaan Tugas Kepala Desa dan Perangkat Desa														
			<i>Jumlah Dokumen Fasilitasi dalam rangka Pelaksanaan Tugas Kepala Desa dan Perangkat Desa</i>	1 Dokumen			18 Dokumen	2.500.000,00	- Kab. Madiun, Balerejo, Semua Kel/Desa	DANA TRANSFER UMUM-DANA ALOKASI UMUM	-	-	-	18 Dokumen	2.750.000,00	KECAMATAN BALEREJO
	7.01.06.2.01.06	Fasilitasi Pelaksanaan Pemilihan Kepala Desa														
			<i>Jumlah Dokumen Fasilitasi dalam rangka Pelaksanaan Pemilihan Kepala Desa</i>	1 Dokumen			18 Dokumen	2.500.000,00	- Kab. Madiun, Balerejo, Semua Kel/Desa	DANA TRANSFER UMUM-DANA ALOKASI UMUM	-	-	-	18 Dokumen	2.750.000,00	KECAMATAN BALEREJO
	7.01.06.2.01.07	Fasilitasi Pelaksanaan Tugas dan Fungsi Badan Permusyawaratan Desa														
			<i>Jumlah Dokumen Fasilitasi dalam rangka Pelaksanaan Tugas dan Fungsi Badan Permusyawaratan Desa</i>	1 Dokumen			18 Dokumen	2.500.000,00	- Kab. Madiun, Balerejo, Semua Kel/Desa	DANA TRANSFER UMUM-DANA ALOKASI UMUM	-	-	-	18 Dokumen	2.750.000,00	KECAMATAN BALEREJO
	7.01.06.2.01.08	Rekomendasi Pengangkatan dan Pemberhentian Perangkat Desa														
			<i>Jumlah Dokumen Rekomendasi Pengangkatan dan Pemberhentian Perangkat Desa</i>	1 Dokumen			18 Dokumen	2.500.000,00	- Kab. Madiun, Balerejo, Semua Kel/Desa	DANA TRANSFER UMUM-DANA ALOKASI UMUM	-	-	-	18 Dokumen	2.750.000,00	KECAMATAN BALEREJO
	X	-						9.250.000,00							0,00	
	X.XX	-						9.250.000,00							0,00	
1.	X.XX.01	<b>PROGRAM PENUNJANG URUSAN PEMERINTAHAN DAERAH KABUPATEN/KOTA</b>	<b><i>Kepuasan ASN terhadap pelayanan kesekretariatan Perangkat Daerah Nilai Pengawasan Kearsipan Internal Nilai SAKIP Perangkat Daerah</i></b>	<b>90 persen</b>			<b>90 persen 37 Nilai 80,01 nilai</b>	<b>9.250.000,00</b>						<b>90 persen 37 Nilai 80,01 nilai</b>	<b>0,00</b>	
	X.XX.01.2.06	Administrasi Umum Perangkat Daerah	<i>jumlah administrasi umum perangkat daerah yang tercukupi</i>	12 Bulan			12 Bulan	8.500.000,00			-	-	-	12 Bulan	0,00	KECAMATAN BALEREJO
	X.XX.01.2.06.03	Penyediaan Peralatan Rumah Tangga														

NO	KODE	URUSAN / BIDANG URUSAN / PROGRAM / KEGIATAN / SUB KEGIATAN	INDIKATOR PROGRAM / KEGIATAN / SUB KEGIATAN	TARGET AKHIR PERIODE RENSTRA OPD	REALISASI CAPAIAN RENJA OPD TAHUN 2022	PRAKIRAAN CAPAIAN TARGET RENJA OPD TAHUN 2023	CAPAIAN KINERJA DAN KERANGKA PENDANAAN					KELOMPOK SASARAN	PRAKIRAAN MAJU RENCANA TAHUN 2025		PERANGKAT DAERAH PENANGGUNG JAWAB	
							TARGET 2024	PAGU INDIKATIF (Rp)	LOKASI	SUMBER DANA	PRIORITAS		TARGET	PAGU INDIKATIF (Rp)		
											NASIONAL					DAERAH
1	2	3	4	5	6	7	8	9	10	11	12	13	14	15	16	17
			<i>Jumlah Paket Peralatan Rumah Tangga yang Disediakan</i>	1 Paket			12 Paket	7.500.000,00	- Kab. Madiun, Balerejo, Semua Kel/Desa	DANA TRANSFER UMUM-DANA ALOKASI UMUM	-	-	-	12 Paket	0,00	KECAMATAN BALEREJO
	X.XX.01.2.06.10	Penatausahaan Arsip Dinamis pada SKPD														
			<i>Jumlah Dokumen Penatausahaan Arsip Dinamis pada SKPD</i>	10 Dokumen			1000 Dokumen	1.000.000,00	- Kab. Madiun, Balerejo, Semua Kel/Desa	DANA TRANSFER UMUM-DANA ALOKASI UMUM	-	-	-	1000 Dokumen	0,00	KECAMATAN BALEREJO
	X.XX.01.2.07	Pengadaan Barang Milik Daerah Penunjang Urusan Pemerintah Daerah	<i>jumlah dokumen pengadaan barang milik daerah yang dilaksanakan</i>	1 Dokumen			1 Dokumen	750.000,00			-	-	-	1 Dokumen	0,00	KECAMATAN BALEREJO
	X.XX.01.2.07.05	Pengadaan Mebel														
			<i>Jumlah Paket Mebel yang Disediakan</i>	1 Unit			1 Unit	250.000,00	- Kab. Madiun, Balerejo, Semua Kel/Desa	DANA TRANSFER UMUM-DANA ALOKASI UMUM	-	-	-	1 Unit	0,00	KECAMATAN BALEREJO
	X.XX.01.2.07.06	Pengadaan Peralatan dan Mesin Lainnya														
			<i>Jumlah Unit Peralatan dan Mesin Lainnya yang Disediakan</i>				1 Unit	250.000,00	- Kab. Madiun, Balerejo, Semua Kel/Desa	DANA TRANSFER UMUM-DANA ALOKASI UMUM	-	-	-	1 Unit	0,00	KECAMATAN BALEREJO
	X.XX.01.2.07.10	Pengadaan Sarana dan Prasarana Gedung Kantor atau Bangunan Lainnya														
			<i>Jumlah Unit Sarana dan Prasarana Gedung Kantor atau Bangunan Lainnya yang Disediakan</i>				1 Unit	250.000,00	- Kab. Madiun, Balerejo, Semua Kel/Desa	DANA TRANSFER UMUM-DANA ALOKASI UMUM	-	-	-	1 Unit	0,00	KECAMATAN BALEREJO
<b>J U M L A H</b>								<b>2.690.380.418,00</b>						<b>2.948.968.459,80</b>		



**RENCANA KERJA ORGANISASI PERANGKAT DAERAH (RENJA OPD)  
KECAMATAN DAGANGAN KAB. MADIUN  
TAHUN 2024**

NO	KODE	URUSAN / BIDANG URUSAN / PROGRAM / KEGIATAN / SUB KEGIATAN	INDIKATOR PROGRAM / KEGIATAN / SUB KEGIATAN	TARGET AKHIR PERIODE RENSTRA OPD	REALISASI CAPAIAN RENJA OPD TAHUN 2022	PRAKIRAAN CAPAIAN TARGET RENJA OPD TAHUN 2023	CAPAIAN KINERJA DAN KERANGKA PENDANAAN					KELOMPOK SASARAN	PRAKIRAAN MAJU RENCANA TAHUN 2025		PERANGKAT DAERAH PENANGGUNG JAWAB	
							TARGET 2024	PAGU INDIKATIF (Rp)	LOKASI	SUMBER DANA	PRIORITAS		TARGET	PAGU INDIKATIF (Rp)		
											NASIONAL					DAERAH
1	2	3	4	5	6	7	8	9	10	11	12	13	14	15	16	17
		<b>KECAMATAN DAGANGAN</b>						<b>3.010.364.271,00</b>							<b>3.073.538.620,00</b>	
	<b>7</b>	<b>UNSUR KEWILAYAHAN</b>						<b>3.010.364.271,00</b>							<b>3.073.538.620,00</b>	
	<b>7.01</b>	<b>KECAMATAN</b>						<b>2.775.095.771,00</b>							<b>2.832.357.796,00</b>	
1.	7.01.01	PROGRAM PENUNJANG URUSAN PEMERINTAHAN DAERAH KABUPATEN/KOTA	Nilai SAKIP Perangkat Daerah Kepuasan ASN terhadap pelayanan kesekretariatan Perangkat Daerah Nilai Pengawasan Kearsipan Internal (Perangkat Daerah)	90 nilai			80,01 nilai 90 nilai 37 nilai	2.775.095.771,00						80,01 nilai 90 nilai 37 nilai	2.832.357.796,00	
	7.01.01.2.01	Perencanaan, Panganggaran, dan Evaluasi Kinerja Perangkat Daerah	Jumlah dokumen perencanaan, panganggaran, dan evaluasi kinerja yang disusun	19 dokumen			19 dokumen	29.493.850,00			-	-	-	19 dokumen	32.443.235,00	KECAMATAN DAGANGAN
	7.01.01.2.01.06	Koordinasi dan Penyusunan Laporan Capaian Kinerja dan Ikhtisar Realisasi Kinerja SKPD														
			Jumlah Laporan Capaian Kinerja dan Ikhtisar Realisasi Kinerja SKPD dan Laporan Hasil Koordinasi Penyusunan Laporan Capaian Kinerja dan Ikhtisar Realisasi Kinerja SKPD				3 Laporan	29.493.850,00	- Kab. Madiun, Dagangan, Semua Kel/Desa	-	-	-	-	3 Laporan	32.443.235,00	KECAMATAN DAGANGAN
	7.01.01.2.02	Administrasi Keuangan Perangkat Daerah	Jumlah dokumen administrasi keuangan PD yang dicukupi	14 dokumen			14 dokumen	2.433.364.271,00			-	-	-	14 dokumen	2.463.100.000,00	KECAMATAN DAGANGAN
	7.01.01.2.02.01	Penyediaan Gaji dan Tunjangan ASN														
			Jumlah Orang yang Menerima Gaji dan Tunjangan ASN	35 Orang/bulan			21 Orang/bulan	2.430.364.271,00	- Kab. Madiun, Dagangan, Semua Kel/Desa	-	-	-	-	21 Orang/bulan	2.460.000.000,00	KECAMATAN DAGANGAN
	7.01.01.2.02.07	Koordinasi dan Penyusunan Laporan Keuangan Bulanan/ Triwulanan/ Semesteran SKPD														
			Jumlah Laporan Keuangan Bulanan/ Triwulanan/ Semesteran SKPD dan Laporan Koordinasi Penyusunan Laporan Keuangan Bulanan/Triwulana n/Semesteran SKPD	5 Laporan			5 Laporan	3.000.000,00	- Kab. Madiun, Dagangan, Semua Kel/Desa	-	-	-	-	5 Laporan	3.100.000,00	KECAMATAN DAGANGAN
	7.01.01.2.03	Administrasi Barang Milik Daerah pada Perangkat Daerah	Jumlah dokumen administrasi Barang milik Daerah Pada Perangkat Daerah yang dicukupi	2 dokumen			2 dokumen	1.045.000,00			-	-	-	2 dokumen	1.500.000,00	KECAMATAN DAGANGAN
	7.01.01.2.03.05	Rekonsiliasi dan Penyusunan Laporan Barang Milik Daerah pada SKPD														
			Jumlah Laporan Rekonsiliasi dan Penyusunan Laporan Barang Milik Daerah pada SKPD	1 Laporan			1 Laporan	1.045.000,00	- Kab. Madiun, Dagangan, Semua Kel/Desa	-	-	-	-	1 Laporan	1.500.000,00	KECAMATAN DAGANGAN

NO	KODE	URUSAN / BIDANG URUSAN / PROGRAM / KEGIATAN / SUB KEGIATAN	INDIKATOR PROGRAM / KEGIATAN / SUB KEGIATAN	TARGET AKHIR PERIODE RENSTRA OPD	REALISASI CAPAIAN RENJA OPD TAHUN 2022	PRAKIRAAN CAPAIAN TARGET RENJA OPD TAHUN 2023	CAPAIAN KINERJA DAN KERANGKA PENDANAAN						KELOMPOK SASARAN	PRAKIRAAN MAJU RENCANA TAHUN 2025		PERANGKAT DAERAH PENANGGUNG JAWAB
							TARGET 2024	PAGU INDIKATIF (Rp)	LOKASI	SUMBER DANA	PRIORITAS			TARGET	PAGU INDIKATIF (Rp)	
											NASIONAL	DAERAH				
1	2	3	4	5	6	7	8	9	10	11	12	13	14	15	16	17
	7.01.01.2.05	Administrasi Kepegawaian Perangkat Daerah	-				-	2.090.000,00			-	-	-	-	2.090.000,00	KECAMATAN DAGANGAN
	7.01.01.2.05.04	Koordinasi dan Pelaksanaan Sistem Informasi Kepegawaian														
			<i>Jumlah Dokumen Hasil Koordinasi dan Pelaksanaan Sistem Informasi Kepegawaian</i>	2 Dokumen			1 Dokumen	2.090.000,00	- Kab. Madiun, Dagangan, Semua Kel/Desa	-	-	-	-	1 Dokumen	2.090.000,00	KECAMATAN DAGANGAN
	7.01.01.2.06	Administrasi Umum Perangkat Daerah	<i>Jumlah administrasi umum perangkat daerah yang dicukupi</i>	12 bulan			12 bulan	95.602.650,00			-	-	-	12 bulan	105.024.561,00	KECAMATAN DAGANGAN
	7.01.01.2.06.01	Penyediaan Komponen Instalasi Listrik/Penerangan Bangunan Kantor														
			<i>Jumlah Paket Komponen Instalasi Listrik/Penerangan Bangunan Kantor yang Disediakan</i>	1 Paket			1 Paket	6.034.800,00	- Kab. Madiun, Dagangan, Semua Kel/Desa	-	-	-	-	1 Paket	7.000.000,00	KECAMATAN DAGANGAN
	7.01.01.2.06.02	Penyediaan Peralatan dan Perlengkapan Kantor														
			<i>Jumlah Paket Peralatan dan Perlengkapan Kantor yang Disediakan</i>	6 Paket			1 Paket	1.000.000,00	- Kab. Madiun, Dagangan, Semua Kel/Desa	-	-	-	-	1 Paket	2.000.000,00	KECAMATAN DAGANGAN
	7.01.01.2.06.03	Penyediaan Peralatan Rumah Tangga														
			<i>Jumlah Paket Peralatan Rumah Tangga yang Disediakan</i>	1 Paket			1 Paket	2.000.000,00	- Kab. Madiun, Dagangan, Semua Kel/Desa	-	-	-	-	1 Paket	2.099.000,00	KECAMATAN DAGANGAN
	7.01.01.2.06.04	Penyediaan Bahan Logistik Kantor														
			<i>Jumlah Paket Bahan Logistik Kantor yang Disediakan</i>	5 Paket			1 Paket	25.000.000,00	- Kab. Madiun, Dagangan, Semua Kel/Desa	-	-	-	-	1 Paket	27.000.000,00	KECAMATAN DAGANGAN
	7.01.01.2.06.05	Penyediaan Barang Cetak dan Penggandaan														
			<i>Jumlah Paket Barang Cetak dan Penggandaan yang Disediakan</i>	1 Paket			1 Paket	6.631.850,00	- Kab. Madiun, Dagangan, Semua Kel/Desa	DANA TRANSFER UMUM-DANA ALOKASI UMUM	-	-	-	1 Paket	7.164.561,00	KECAMATAN DAGANGAN
	7.01.01.2.06.06	Penyediaan Bahan Bacaan dan Peraturan Perundang-undangan														
			<i>Jumlah Dokumen Bahan Bacaan dan Peraturan Perundang-Undangan yang Disediakan</i>	12 Dokumen			1 Dokumen	0,00	- Kab. Madiun, Dagangan, Semua Kel/Desa	-	-	-	-	1 Dokumen	0,00	KECAMATAN DAGANGAN
	7.01.01.2.06.07	Penyediaan Bahan/Material														
			<i>Jumlah Paket Bahan/Material yang Disediakan</i>	1 Paket			1 Paket	3.561.000,00	- Kab. Madiun, Dagangan, Semua Kel/Desa	-	-	-	-	1 Paket	3.561.000,00	KECAMATAN DAGANGAN
	7.01.01.2.06.09	Penyelenggaraan Rapat Koordinasi dan Konsultasi SKPD														

NO	KODE	URUSAN / BIDANG URUSAN / PROGRAM / KEGIATAN / SUB KEGIATAN	INDIKATOR PROGRAM / KEGIATAN / SUB KEGIATAN	TARGET AKHIR PERIODE RENSTRA OPD	REALISASI CAPAIAN RENJA OPD TAHUN 2022	PRAKIRAAN CAPAIAN TARGET RENJA OPD TAHUN 2023	CAPAIAN KINERJA DAN KERANGKA PENDANAAN						KELOMPOK SASARAN	PRAKIRAAN MAJU RENCANA TAHUN 2025		PERANGKAT DAERAH PENANGGUNG JAWAB
							TARGET 2024	PAGU INDIKATIF (Rp)	LOKASI	SUMBER DANA	PRIORITAS			TARGET	PAGU INDIKATIF (Rp)	
											NASIONAL	DAERAH				
1	2	3	4	5	6	7	8	9	10	11	12	13	14	15	16	17
			Jumlah Laporan Penyelenggaraan Rapat Koordinasi dan Konsultasi SKPD	100 Laporan			1 Laporan	50.330.000,00	- Kab. Madiun, Dagangan, Semua Kel/Desa	-	-	-	-	1 Laporan	55.000.000,00	KECAMATAN DAGANGAN
	7.01.01.2.06.10	Penatausahaan Arsip Dinamis pada SKPD														
			Jumlah Dokumen Penatausahaan Arsip Dinamis pada SKPD	10 Dokumen			1 Dokumen	1.045.000,00	- Kab. Madiun, Dagangan, Semua Kel/Desa	-	-	-	-	1 Dokumen	1.200.000,00	KECAMATAN DAGANGAN
	7.01.01.2.07	Pengadaan Barang Milik Daerah Penunjang Urusan Pemerintah Daerah	Jumlah dokumen Pengadaan Barang Milik Daerah Penunjang Urusan Pemerintah Daerah dicukupi				1 dokumen	22.500.000,00			-	-	-	1 dokumen	21.000.000,00	KECAMATAN DAGANGAN
	7.01.01.2.07.05	Pengadaan Mebel														
			Jumlah Paket Mebel yang Disediakan	1 Unit			1 Unit	0,00	- Kab. Madiun, Dagangan, Semua Kel/Desa	-	-	-	-	1 Unit	0,00	KECAMATAN DAGANGAN
	7.01.01.2.07.06	Pengadaan Peralatan dan Mesin Lainnya														
			Jumlah Unit Peralatan dan Mesin Lainnya yang Disediakan				1 Unit	22.500.000,00	- Kab. Madiun, Dagangan, Semua Kel/Desa	DANA TRANSFER UMUM-DANA ALOKASI UMUM	-	-	-	1 Unit	21.000.000,00	KECAMATAN DAGANGAN
	7.01.01.2.08	Penyediaan Jasa Penunjang Urusan Pemerintahan Daerah	Jumlah Penyediaan Jasa Penunjang Urusan Pemerintahan Daerah dicukupi	12 bulan			12 bulan	88.000.000,00			-	-	-	12 bulan	95.000.000,00	KECAMATAN DAGANGAN
	7.01.01.2.08.02	Penyediaan Jasa Komunikasi, Sumber Daya Air dan Listrik														
			Jumlah Laporan Penyediaan Jasa Komunikasi, Sumber Daya Air dan Listrik yang Disediakan	12 Laporan			1 Laporan	23.000.000,00	- Kab. Madiun, Dagangan, Semua Kel/Desa	-	-	-	-	1 Laporan	25.000.000,00	KECAMATAN DAGANGAN
	7.01.01.2.08.04	Penyediaan Jasa Pelayanan Umum Kantor														
			Jumlah Laporan Penyediaan Jasa Pelayanan Umum Kantor yang Disediakan	12 Laporan			1 Laporan	65.000.000,00	- Kab. Madiun, Dagangan, Semua Kel/Desa	-	-	-	-	1 Laporan	70.000.000,00	KECAMATAN DAGANGAN
	7.01.01.2.09	Pemeliharaan Barang Milik Daerah Penunjang Urusan Pemerintahan Daerah	Jumlah dokumen Pemeliharaan Barang Milik Daerah Penunjang Urusan Pemerintahan Daerah dicukupi	12 bulan			12 bulan	103.000.000,00			-	-	-	12 bulan	112.200.000,00	KECAMATAN DAGANGAN
	7.01.01.2.09.01	Penyediaan Jasa Pemeliharaan, Biaya Pemeliharaan, dan Pajak Kendaraan Perorangan Dinas atau Kendaraan Dinas Jabatan														
			Jumlah Kendaraan Perorangan Dinas atau Kendaraan Dinas Jabatan yang Dipelihara dan Dibayarkan Pajaknya	18 Unit			8 Unit	80.000.000,00	- Kab. Madiun, Dagangan, Semua Kel/Desa	-	-	-	-	8 Unit	84.000.000,00	KECAMATAN DAGANGAN
	7.01.01.2.09.06	Pemeliharaan Peralatan dan Mesin Lainnya														



NO	KODE	URUSAN / BIDANG URUSAN / PROGRAM / KEGIATAN / SUB KEGIATAN	INDIKATOR PROGRAM / KEGIATAN / SUB KEGIATAN	TARGET AKHIR PERIODE RENSTRA OPD	REALISASI CAPAIAN RENJA OPD TAHUN 2022	PRAKIRAAN CAPAIAN TARGET RENJA OPD TAHUN 2023	CAPAIAN KINERJA DAN KERANGKA PENDANAAN						KELOMPOK SASARAN	PRAKIRAAN MAJU RENCANA TAHUN 2025		PERANGKAT DAERAH PENANGGUNG JAWAB
							TARGET 2024	PAGU INDIKATIF (Rp)	LOKASI	SUMBER DANA	PRIORITAS			TARGET	PAGU INDIKATIF (Rp)	
											NASIONAL	DAERAH				
1	2	3	4	5	6	7	8	9	10	11	12	13	14	15	16	17
			<i>Jumlah Peralatan dan Mesin Lainnya yang Dipelihara</i>	10 Unit			10 Unit	8.000.000,00	- Kab. Madiun, Dagangan, Semua Kel/Desa	-	-	-	-	10 Unit	8.200.000,00	KECAMATAN DAGANGAN
	7.01.01.2.09.09	Pemeliharaan/Rehabilitasi Gedung Kantor dan Bangunan Lainnya														
			<i>Jumlah Gedung Kantor dan Bangunan Lainnya yang Dipelihara/Direhabilitasi</i>	1 Unit			1 Unit	15.000.000,00	- Kab. Madiun, Dagangan, Semua Kel/Desa	-	-	-	-	1 Unit	20.000.000,00	KECAMATAN DAGANGAN
	<b>7.01</b>	<b>KECAMATAN</b>						<b>235.268.500,00</b>							<b>241.180.824,00</b>	
1.	<b>7.01.02</b>	<b>PROGRAM PENYELENGGARAAN PEMERINTAHAN DAN PELAYANAN PUBLIK</b>	<b><i>Persentase Layanan Penyelenggaraan Pemerintahan dan pelayanan publik sesuai ketentuan</i></b>				<b>100 persen</b>	<b>8.703.500,00</b>						<b>100 persen</b>	<b>8.916.400,00</b>	
	7.01.02.2.02	Penyelenggaraan Urusan Pemerintahan yang Tidak Dilaksanakan oleh Unit Kerja Perangkat Daerah yang Ada di Kecamatan	<i>Jumlah Penyelenggaraan urusan Pemerintahan Yang Tidak Dilaksanakan Oleh Unit Kerja Perangkat Daerah Yang Ada Di Kecamatan</i>	6 kegiatan			6 kegiatan	7.516.000,00			-	-	-	6 kegiatan	7.728.900,00	KECAMATAN DAGANGAN
	7.01.02.2.02.03	Peningkatan Efektifitas Pelaksanaan Pelayanan kepada Masyarakat di Wilayah Kecamatan														
			<i>Jumlah Laporan Peningkatan Efektifitas Pelaksanaan Pelayanan kepada Masyarakat di Wilayah Kecamatan</i>	1 Laporan			1 Laporan	7.516.000,00	- Kab. Madiun, Dagangan, Semua Kel/Desa	DANA TRANSFER UMUM-DANA ALOKASI UMUM	-	-	-	1 Laporan	7.728.900,00	KECAMATAN DAGANGAN
	7.01.02.2.03	Koordinasi Pemeliharaan Prasarana dan Sarana Pelayanan Umum	<i>Jumlah Dokumen Koordinasi/Sinergi dengan Perangkat Daerah dan / atau Instansi Vertikal yang Terkait dalam Pemeliharaan Sarana dan Prasarana Pelayanan Umum</i>	1 Kegiatan			1 Kegiatan	1.187.500,00			-	-	-	1 Kegiatan	1.187.500,00	KECAMATAN DAGANGAN
	7.01.02.2.03.01	Koordinasi/Sinergi dengan Perangkat Daerah dan/atau Instansi Vertikal yang Terkait dalam Pemeliharaan Sarana dan Prasarana Pelayanan Umum														
			<i>Jumlah Dokumen Koordinasi/Sinergi dengan Perangkat Daerah dan/atau Instansi Vertikal yang Terkait dalam Pemeliharaan Sarana dan Prasarana Pelayanan Umum</i>	1 Dokumen			1 Dokumen	1.187.500,00	- Kab. Madiun, Dagangan, Semua Kel/Desa	DANA TRANSFER UMUM-DANA ALOKASI UMUM	-	-	-	1 Dokumen	1.187.500,00	KECAMATAN DAGANGAN
2.	<b>7.01.03</b>	<b>PROGRAM PEMBERDAYAAN MASYARAKAT DESA DAN KELURAHAN</b>	<b><i>Persentase Layanan Pemberdayaan Masyarakat Desa dan kelurahan</i></b>	<b>100 Persen</b>			<b>100 Persen</b>	<b>36.003.500,00</b>						<b>100 Persen</b>	<b>36.828.587,00</b>	
	7.01.03.2.01	Koordinasi Kegiatan Pemberdayaan Desa	<i>Jumlah koordinasi kegiatan pemberdayaan desa</i>	12 kali			12 kali	36.003.500,00			-	-	-	12 kali	36.828.587,00	KECAMATAN DAGANGAN
	7.01.03.2.01.01	Peningkatan Partisipasi Masyarakat dalam Forum Musyawarah Perencanaan Pembangunan di Desa														
			<i>Jumlah Lembaga Kemasyarakatan yang Berpartisipasi dalam Forum Musyawarah Perencanaan Pembangunan di Desa</i>	10 Lembaga Kemasyarakatan			14 Lembaga Kemasyarakatan	8.623.500,00	- Kab. Madiun, Dagangan, Semua Kel/Desa	DANA TRANSFER UMUM-DANA ALOKASI UMUM	-	-	-	14 Lembaga Kemasyarakatan	8.839.087,00	KECAMATAN DAGANGAN

NO	KODE	URUSAN / BIDANG URUSAN / PROGRAM / KEGIATAN / SUB KEGIATAN	INDIKATOR PROGRAM / KEGIATAN / SUB KEGIATAN	TARGET AKHIR PERIODE RENSTRA OPD	REALISASI CAPAIAN RENJA OPD TAHUN 2022	PRAKIRAAN CAPAIAN TARGET RENJA OPD TAHUN 2023	CAPAIAN KINERJA DAN KERANGKA PENDANAAN						KELOMPOK SASARAN	PRAKIRAAN MAJU RENCANA TAHUN 2025		PERANGKAT DAERAH PENANGGUNG JAWAB
							TARGET 2024	PAGU INDIKATIF (Rp)	LOKASI	SUMBER DANA	PRIORITAS			TARGET	PAGU INDIKATIF (Rp)	
											NASIONAL	DAERAH				
1	2	3	4	5	6	7	8	9	10	11	12	13	14	15	16	17
	7.01.03.2.01.02	Sinkronisasi Program Kerja dan Kegiatan Pemberdayaan Masyarakat yang Dilakukan oleh Pemerintah dan Swasta di Wilayah Kerja Kecamatan														
			<i>Jumlah Dokumen Sinkronisasi Program Kerja dan Kegiatan Pemberdayaan Masyarakat yang Dilakukan oleh Pemerintah dan Swasta di Wilayah Kerja Kecamatan</i>	3 Dokumen			1 Dokumen	16.380.000,00	- Kab. Madiun, Dagangan, Semua Kel/Desa	DANA TRANSFER UMUM-DANA ALOKASI UMUM	-	-	-	1 Dokumen	16.789.500,00	KECAMATAN DAGANGAN
	7.01.03.2.01.03	Peningkatan Efektifitas Kegiatan Pemberdayaan Masyarakat di Wilayah Kecamatan														
			<i>Jumlah Laporan Peningkatan Efektivitas Kegiatan Pemberdayaan Masyarakat di Wilayah Kecamatan</i>	2 Laporan			1 Laporan	11.000.000,00	- Kab. Madiun, Dagangan, Semua Kel/Desa	DANA TRANSFER UMUM-DANA ALOKASI UMUM	-	-	-	1 Laporan	11.200.000,00	KECAMATAN DAGANGAN
3.	<b>7.01.04</b>	<b>PROGRAM KOORDINASI KETENTERAMAN DAN KETERTIBAN UMUM</b>	<b>Persentase Layanan Koordinasi Ketenteraman dan Ketertiban Umum</b>	<b>100 %</b>			<b>100 %</b>	<b>79.995.500,00</b>						<b>100 %</b>	<b>81.870.837,00</b>	
	7.01.04.2.01	Koordinasi Upaya Penyelenggaraan Ketenteraman dan Ketertiban Umum	<i>Jumlah koordinasi Upaya Penyelenggaraan Ketenteraman dan Ketertiban Umum</i>	12 kali			12 kali	79.995.500,00			-	-	-	12 kali	81.870.837,00	KECAMATAN DAGANGAN
	7.01.04.2.01.01	Sinergitas dengan Kepolisian Negara Republik Indonesia, Tentara Nasional Indonesia dan Instansi Vertikal di Wilayah Kecamatan														
			<i>Jumlah Laporan Hasil Sinergitas dengan Kepolisian Negara Republik Indonesia, Tentara Nasional Indonesia dan Instansi Vertikal di Wilayah Kecamatan</i>	1 Laporan			1 Laporan	74.995.500,00	- Kab. Madiun, Dagangan, Semua Kel/Desa	DANA TRANSFER UMUM-DANA ALOKASI UMUM	-	-	-	1 Laporan	76.870.837,00	KECAMATAN DAGANGAN
	7.01.04.2.01.02	Harmonisasi Hubungan dengan Tokoh Agama dan Tokoh Masyarakat														
			<i>Jumlah Laporan Pelaksanaan Harmonisasi Hubungan dengan Tokoh Agama dan Tokoh Masyarakat</i>	1 Laporan			1 Laporan	5.000.000,00	- Kab. Madiun, Dagangan, Semua Kel/Desa	DANA TRANSFER UMUM-DANA ALOKASI UMUM	-	-	-	1 Laporan	5.000.000,00	KECAMATAN DAGANGAN
4.	<b>7.01.05</b>	<b>PROGRAM PENYELENGGARAAN URUSAN PEMERINTAHAN UMUM</b>	<b>Persentase Layanan Penyelenggaraan Urusan Pemerintahan Umum</b>	<b>100 persen</b>			<b>100 persen</b>	<b>31.500.000,00</b>						<b>100 persen</b>	<b>34.500.000,00</b>	
	7.01.05.2.01	Penyelenggaraan Urusan Pemerintahan Umum Sesuai Penugasan Kepala Daerah	<i>Jumlah Penyelenggaraan Urusan Pemerintahan Umum sesuai Penugasan Kepala Daerah</i>	3 Kegiatan			3 Kegiatan	31.500.000,00			-	-	-	3 Kegiatan	34.500.000,00	KECAMATAN DAGANGAN
	7.01.05.2.01.03	Pembinaan Persatuan dan Kesatuan Bangsa														
			<i>Jumlah Orang yang Mengikuti Pembinaan Persatuan dan Kesatuan Bangsa</i>	100 Orang			100 Orang	22.000.000,00	- Kab. Madiun, Dagangan, Semua Kel/Desa	-	-	-	-	100 Orang	25.000.000,00	KECAMATAN DAGANGAN
	7.01.05.2.01.04	Pembinaan Kerukunan Antar Suku dan Intra Suku, Umat Beragama, Ras, dan Golongan Lainnya Guna Mewujudkan Stabilitas Keamanan Lokal, Regional, dan Nasional														

NO	KODE	URUSAN / BIDANG URUSAN / PROGRAM / KEGIATAN / SUB KEGIATAN	INDIKATOR PROGRAM / KEGIATAN / SUB KEGIATAN	TARGET AKHIR PERIODE RENSTRA OPD	REALISASI CAPAIAN RENJA OPD TAHUN 2022	PRAKIRAAN CAPAIAN TARGET RENJA OPD TAHUN 2023	CAPAIAN KINERJA DAN KERANGKA PENDANAAN						KELOMPOK SASARAN	PRAKIRAAN MAJU RENCANA TAHUN 2025		PERANGKAT DAERAH PENANGGUNG JAWAB
							TARGET 2024	PAGU INDIKATIF (Rp)	LOKASI	SUMBER DANA	PRIORITAS			TARGET	PAGU INDIKATIF (Rp)	
											NASIONAL	DAERAH				
1	2	3	4	5	6	7	8	9	10	11	12	13	14	15	16	17
			<i>Jumlah Orang yang Mengikuti Pembinaan Kerukunan Antar Suku dan Intra Suku, Umat Beragama, Ras, dan Golongan Lainnya Guna Mewujudkan Stabilitas Keamanan Lokal, Regional, dan Nasional</i>	70 Orang			70 Orang	7.600.000,00	- Kab. Madiun, Dagangan, Semua Kel/Desa	-	-	-	-	70 Orang	7.600.000,00	KECAMATAN DAGANGAN
	7.01.05.2.01.08	Pelaksanaan Tugas Forum Koordinasi Pimpinan di Kecamatan														
			<i>Jumlah Dokumen Tugas Forum Koordinasi Pimpinan di Kecamatan</i>	1 Dokumen			1 Dokumen	1.900.000,00	- Kab. Madiun, Dagangan, Semua Kel/Desa	-	-	-	-	1 Dokumen	1.900.000,00	KECAMATAN DAGANGAN
5.	7.01.06	<b>PROGRAM PEMBINAAN DAN PENGAWASAN PEMERINTAHAN DESA</b>	<b>Persentase Layanan Pembinaan dan Pengawasan Pemerintahan Desa</b>	<b>100 persen</b>			<b>100 persen</b>	<b>79.066.000,00</b>						<b>100 persen</b>	<b>79.065.000,00</b>	
	7.01.06.2.01	Fasilitasi, Rekomendasi dan Koordinasi Pembinaan dan Pengawasan Pemerintahan Desa	<i>Jumlah Fasilitasi, Rekomendasi dan Koordinasi Pembinaan dan Pengawasan Pemerintahan Desa</i>	12 kali			12 kali	79.066.000,00			-	-	-	12 kali	79.065.000,00	KECAMATAN DAGANGAN
	7.01.06.2.01.01	Fasilitasi Penyusunan Peraturan Desa dan Peraturan Kepala Desa														
			<i>Jumlah Dokumen yang Difasilitasi dalam rangka Penyusunan Peraturan Desa dan Peraturan Kepala Desa</i>	1 Dokumen			0 Dokumen	1.187.500,00	- Kab. Madiun, Dagangan, Semua Kel/Desa	-	-	-	-	0 Dokumen	1.187.500,00	KECAMATAN DAGANGAN
	7.01.06.2.01.02	Fasilitasi Administrasi Tata Pemerintahan Desa														
			<i>Jumlah Dokumen yang Difasilitasi dalam rangka Administrasi Tata Pemerintahan Desa</i>	1 Dokumen			1 Dokumen	67.000.000,00	- Kab. Madiun, Dagangan, Semua Kel/Desa	-	-	-	-	1 Dokumen	67.000.000,00	KECAMATAN DAGANGAN
	7.01.06.2.01.03	Fasilitasi Pengelolaan Keuangan Desa dan Pendayagunaan Aset Desa														
			<i>Jumlah Dokumen yang Difasilitasi dalam rangka Pengelolaan Keuangan Desa dan Pendayagunaan Aset Desa</i>	1 Dokumen			1 Dokumen	1.187.500,00	- Kab. Madiun, Dagangan, Semua Kel/Desa	-	-	-	-	1 Dokumen	1.187.500,00	KECAMATAN DAGANGAN
	7.01.06.2.01.05	Fasilitasi Pelaksanaan Tugas Kepala Desa dan Perangkat Desa														
			<i>Jumlah Dokumen Fasilitasi dalam rangka Pelaksanaan Tugas Kepala Desa dan Perangkat Desa</i>	1 Dokumen			1 Dokumen	1.187.500,00	- Kab. Madiun, Dagangan, Semua Kel/Desa	-	-	-	-	1 Dokumen	1.187.500,00	KECAMATAN DAGANGAN
	7.01.06.2.01.06	Fasilitasi Pelaksanaan Pemilihan Kepala Desa														
			<i>Jumlah Dokumen Fasilitasi dalam rangka Pelaksanaan Pemilihan Kepala Desa</i>	1 Dokumen			1 Dokumen	0,00	- Kab. Madiun, Dagangan, Semua Kel/Desa	-	-	-	-	1 Dokumen	0,00	KECAMATAN DAGANGAN
	7.01.06.2.01.07	Fasilitasi Pelaksanaan Tugas dan Fungsi Badan Permusyawaratan Desa														

NO	KODE	URUSAN / BIDANG URUSAN / PROGRAM / KEGIATAN / SUB KEGIATAN	INDIKATOR PROGRAM / KEGIATAN / SUB KEGIATAN	TARGET AKHIR PERIODE RENSTRA OPD	REALISASI CAPAIAN RENJA OPD TAHUN 2022	PRAKIRAAN CAPAIAN TARGET RENJA OPD TAHUN 2023	CAPAIAN KINERJA DAN KERANGKA PENDANAAN						KELOMPOK SASARAN	PRAKIRAAN MAJU RENCANA TAHUN 2025		PERANGKAT DAERAH PENANGGUNG JAWAB
							TARGET 2024	PAGU INDIKATIF (Rp)	LOKASI	SUMBER DANA	PRIORITAS			TARGET	PAGU INDIKATIF (Rp)	
											NASIONAL	DAERAH				
1	2	3	4	5	6	7	8	9	10	11	12	13	14	15	16	17
			<i>Jumlah Dokumen Fasilitasi dalam rangka Pelaksanaan Tugas dan Fungsi Badan Permusyawaratan Desa</i>	1 Dokumen			1 Dokumen	1.188.500,00	- Kab. Madiun, Dagangan, Semua Kel/Desa	DANA TRANSFER UMUM-DANA ALOKASI UMUM	-	-	-	1 Dokumen	1.187.500,00	KECAMATAN DAGANGAN
	7.01.06.2.01.08	Rekomendasi Pengangkatan dan Pemberhentian Perangkat Desa														
			<i>Jumlah Dokumen Rekomendasi Pengangkatan dan Pemberhentian Perangkat Desa</i>	1 Dokumen			1 Dokumen	1.187.500,00	- Kab. Madiun, Dagangan, Semua Kel/Desa	-	-	-	-	1 Dokumen	1.187.500,00	KECAMATAN DAGANGAN
	7.01.06.2.01.09	Fasilitasi Sinkronisasi Perencanaan Pembangunan Daerah dengan Pembangunan Desa														
			<i>Jumlah Dokumen Sinkronisasi Perencanaan Pembangunan Daerah dengan Pembangunan Desa</i>	1 Dokumen			1 Dokumen	4.940.000,00	- Kab. Madiun, Dagangan, Semua Kel/Desa	-	-	-	-	1 Dokumen	4.940.000,00	KECAMATAN DAGANGAN
	7.01.06.2.01.14	Fasilitasi Kerja Sama Antar Desa dan Kerja Sama Desa dengan Pihak Ketiga														
			<i>Jumlah Dokumen Fasilitasi dalam rangka Kerja Sama Antar Desa dan Kerja Sama Desa dengan Pihak Ketiga</i>	1 Dokumen			1 Dokumen	1.187.500,00	- Kab. Madiun, Dagangan, Semua Kel/Desa	-	-	-	-	1 Dokumen	1.187.500,00	KECAMATAN DAGANGAN
<b>J U M L A H</b>								<b>3.010.364.271,00</b>						<b>3.073.538.620,00</b>		

**RENCANA KERJA ORGANISASI PERANGKAT DAERAH (RENJA OPD)  
KECAMATAN DOLOPO KAB. MADIUN  
TAHUN 2024**

NO	KODE	URUSAN / BIDANG URUSAN / PROGRAM / KEGIATAN / SUB KEGIATAN	INDIKATOR PROGRAM / KEGIATAN / SUB KEGIATAN	TARGET AKHIR PERIODE RENSTRA OPD	REALISASI CAPAIAN RENJA OPD TAHUN 2022	PRAKIRAAN CAPAIAN TARGET RENJA OPD TAHUN 2023	CAPAIAN KINERJA DAN KERANGKA PENDANAAN						KELOMPOK SASARAN	PRAKIRAAN MAJU RENCANA TAHUN 2025		PERANGKAT DAERAH PENANGGUNG JAWAB
							TARGET 2024	PAGU INDIKATIF (Rp)	LOKASI	SUMBER DANA	PRIORITAS			TARGET	PAGU INDIKATIF (Rp)	
											NASIONAL	DAERAH				
1	2	3	4	5	6	7	8	9	10	11	12	13	14	15	16	17
		<b>KECAMATAN DOLOPO</b>						<b>4.250.612.421,00</b>							<b>4.620.673.663,00</b>	
	<b>7</b>	<b>UNSUR KEWILAYAHAN</b>						<b>4.250.612.421,00</b>							<b>4.620.673.663,00</b>	
	<b>7.01</b>	<b>KECAMATAN</b>						<b>4.004.307.021,00</b>							<b>4.404.737.723,00</b>	
1.	7.01.01	PROGRAM PENUNJANG URUSAN PEMERINTAHAN DAERAH KABUPATEN/KOTA	<i>Kepuasan ASN terhadap pelayanan kesekretariatan Perangkat Daerah Nilai Pengawasan Kearsipan Internal Nilai SAKIP Perangkat Daerah</i>	39 Nilai			90 persen 37 Nilai 80,01 nilai	4.004.307.021,00						90 persen 37 Nilai 80,01 nilai	4.404.737.723,00	
	7.01.01.2.01	Perencanaan, Penggangan, dan Evaluasi Kinerja Perangkat Daerah	<i>jumlah dokumen perencanaan, pengangan, dan evaluasi kinerja perangkat daerah yang disusun</i>	19 Dokumen			19 Dokumen	11.560.000,00			-	-	-	19 Dokumen	12.716.000,00	KECAMATAN DOLOPO
	7.01.01.2.01.06	Koordinasi dan Penyusunan Laporan Capaian Kinerja dan Ikhtisar Realisasi Kinerja SKPD														
			<i>Jumlah Laporan Capaian Kinerja dan Ikhtisar Realisasi Kinerja SKPD dan Laporan Hasil Koordinasi Penyusunan Laporan Capaian Kinerja dan Ikhtisar Realisasi Kinerja SKPD</i>				7 Laporan	11.560.000,00	- Kab. Madiun, Dolopo, Semua Kel/Desa	LAIN-LAIN PENDAPATAN DAERAH YANG SAH	-	-	-	7 Laporan	12.716.000,00	KECAMATAN DOLOPO
	7.01.01.2.02	Administrasi Keuangan Perangkat Daerah	<i>jumlah dokumen administrasi keuangan perangkat daerah yang tercukupi</i>	14 dokumen			14 dokumen	3.625.612.421,00			-	-	-	14 dokumen	3.988.173.663,00	KECAMATAN DOLOPO
	7.01.01.2.02.01	Penyediaan Gaji dan Tunjangan ASN														
			<i>Jumlah Orang yang Menerima Gaji dan Tunjangan ASN</i>	35 Orang/bulan			40 Orang/bulan	3.625.612.421,00	- Kab. Madiun, Dolopo, Semua Kel/Desa	DANA TRANSFER UMUM-DANA ALOKASI UMUM	-	-	-	40 Orang/bulan	3.988.173.663,00	KECAMATAN DOLOPO
	7.01.01.2.06	Administrasi Umum Perangkat Daerah	<i>Jumlah Arsip Aktif yang dibuatkan daftar aktif jumlah layanan administrasi umum yang tersedia</i>	12 Bulan			1 Dokumen 12 Bulan	125.382.650,00			-	-	-	1 Dokumen 12 Bulan	137.920.915,00	KECAMATAN DOLOPO
	7.01.01.2.06.01	Penyediaan Komponen Instalasi Listrik/Penerangan Bangunan Kantor														
			<i>Jumlah Paket Komponen Instalasi Listrik/Penerangan Bangunan Kantor yang Disediakan</i>	1 Paket			1 Paket	4.003.450,00	- Kab. Madiun, Dolopo, Semua Kel/Desa	LAIN-LAIN PENDAPATAN DAERAH YANG SAH	-	-	-	1 Paket	4.403.795,00	KECAMATAN DOLOPO
	7.01.01.2.06.03	Penyediaan Peralatan Rumah Tangga														
			<i>Jumlah Paket Peralatan Rumah Tangga yang Disediakan</i>	1 Paket			1 Paket	4.005.300,00	- Kab. Madiun, Dolopo, Semua Kel/Desa	LAIN-LAIN PENDAPATAN DAERAH YANG SAH	-	-	-	1 Paket	4.405.830,00	KECAMATAN DOLOPO
	7.01.01.2.06.04	Penyediaan Bahan Logistik Kantor														

NO	KODE	URUSAN / BIDANG URUSAN / PROGRAM / KEGIATAN / SUB KEGIATAN	INDIKATOR PROGRAM / KEGIATAN / SUB KEGIATAN	TARGET AKHIR PERIODE RENSTRA OPD	REALISASI CAPAIAN RENJA OPD TAHUN 2022	PRAKIRAAN CAPAIAN TARGET RENJA OPD TAHUN 2023	CAPAIAN KINERJA DAN KERANGKA PENDANAAN						KELOMPOK SASARAN	PRAKIRAAN MAJU RENCANA TAHUN 2025		PERANGKAT DAERAH PENANGGUNG JAWAB
							TARGET 2024	PAGU INDIKATIF (Rp)	LOKASI	SUMBER DANA	PRIORITAS			TARGET	PAGU INDIKATIF (Rp)	
											NASIONAL	DAERAH				
1	2	3	4	5	6	7	8	9	10	11	12	13	14	15	16	17
			<i>Jumlah Paket Bahan Logistik Kantor yang Disediakan</i>	5 Paket			1 Paket	40.992.800,00	- Kab. Madiun, Dolopo, Semua Kel/Desa	DANA TRANSFER UMUM-DANA ALOKASI UMUM	-	-	-	1 Paket	45.092.080,00	KECAMATAN DOLOPO
	7.01.01.2.06.05	Penyediaan Barang Cetak dan Penggandaan														
			<i>Jumlah Paket Barang Cetak dan Penggandaan yang Disediakan</i>	1 Paket			1 Paket	9.007.200,00	- Kab. Madiun, Dolopo, Semua Kel/Desa	DANA TRANSFER UMUM-DANA ALOKASI UMUM	-	-	-	1 Paket	9.907.920,00	KECAMATAN DOLOPO
	7.01.01.2.06.06	Penyediaan Bahan Bacaan dan Peraturan Perundang-undangan														
			<i>Jumlah Dokumen Bahan Bacaan dan Peraturan Perundang-Undangan yang Disediakan</i>	12 Dokumen			1 Dokumen	1.980.000,00	- Kab. Madiun, Dolopo, Semua Kel/Desa	LAIN-LAIN PENDAPATAN DAERAH YANG SAH	-	-	-	1 Dokumen	2.178.000,00	KECAMATAN DOLOPO
	7.01.01.2.06.09	Penyelenggaraan Rapat Koordinasi dan Konsultasi SKPD														
			<i>Jumlah Laporan Penyelenggaraan Rapat Koordinasi dan Konsultasi SKPD</i>	100 Laporan			1 Laporan	57.389.850,00	- Kab. Madiun, Dolopo, Semua Kel/Desa	LAIN-LAIN PENDAPATAN DAERAH YANG SAH	-	-	-	1 Laporan	63.128.835,00	KECAMATAN DOLOPO
	7.01.01.2.06.10	Penatausahaan Arsip Dinamis pada SKPD														
			<i>Jumlah Dokumen Penatausahaan Arsip Dinamis pada SKPD</i>	10 Dokumen			1 Dokumen	8.004.050,00	- Kab. Madiun, Dolopo, Semua Kel/Desa	LAIN-LAIN PENDAPATAN DAERAH YANG SAH	-	-	-	1 Dokumen	8.804.455,00	KECAMATAN DOLOPO
	7.01.01.2.07	Pengadaan Barang Milik Daerah Penunjang Urusan Pemerintah Daerah	<i>jumlah dokumen pengadaan barang milik daerah yang dilaksanakan</i>	1 Dokumen			1 Dokumen	60.250.750,00			-	-	-	1 Dokumen	66.275.825,00	KECAMATAN DOLOPO
	7.01.01.2.07.06	Pengadaan Peralatan dan Mesin Lainnya														
			<i>Jumlah Unit Peralatan dan Mesin Lainnya yang Disediakan</i>				6 Unit	60.250.750,00	- Kab. Madiun, Dolopo, Semua Kel/Desa	LAIN-LAIN PENDAPATAN DAERAH YANG SAH, DANA TRANSFER UMUM-DANA ALOKASI UMUM	-	-	-	6 Unit	66.275.825,00	KECAMATAN DOLOPO
	7.01.01.2.08	Penyediaan Jasa Penunjang Urusan Pemerintahan Daerah	<i>jumlah penyediaan jasa penunjang yang terpenuhi</i>	12 Bulan			12 Bulan	89.219.150,00			-	-	-	12 Bulan	98.141.065,00	KECAMATAN DOLOPO
	7.01.01.2.08.02	Penyediaan Jasa Komunikasi, Sumber Daya Air dan Listrik														
			<i>Jumlah Laporan Penyediaan Jasa Komunikasi, Sumber Daya Air dan Listrik yang Disediakan</i>	12 Laporan			1 Laporan	20.009.150,00	- Kab. Madiun, Dolopo, Semua Kel/Desa	LAIN-LAIN PENDAPATAN DAERAH YANG SAH	-	-	-	1 Laporan	22.010.065,00	KECAMATAN DOLOPO
	7.01.01.2.08.04	Penyediaan Jasa Pelayanan Umum Kantor														
			<i>Jumlah Laporan Penyediaan Jasa Pelayanan Umum Kantor yang Disediakan</i>	12 Laporan			1 Laporan	69.210.000,00	- Kab. Madiun, Dolopo, Semua Kel/Desa	LAIN-LAIN PENDAPATAN DAERAH YANG SAH	-	-	-	1 Laporan	76.131.000,00	KECAMATAN DOLOPO



NO	KODE	URUSAN / BIDANG URUSAN / PROGRAM / KEGIATAN / SUB KEGIATAN	INDIKATOR PROGRAM / KEGIATAN / SUB KEGIATAN	TARGET AKHIR PERIODE RENSTRA OPD	REALISASI CAPAIAN RENJA OPD TAHUN 2022	PRAKIRAAN CAPAIAN TARGET RENJA OPD TAHUN 2023	CAPAIAN KINERJA DAN KERANGKA PENDANAAN						KELOMPOK SASARAN	PRAKIRAAN MAJU RENCANA TAHUN 2025		PERANGKAT DAERAH PENANGGUNG JAWAB
							TARGET 2024	PAGU INDIKATIF (Rp)	LOKASI	SUMBER DANA	PRIORITAS			TARGET	PAGU INDIKATIF (Rp)	
											NASIONAL	DAERAH				
1	2	3	4	5	6	7	8	9	10	11	12	13	14	15	16	17
	7.01.01.2.09	Pemeliharaan Barang Milik Daerah Penunjang Urusan Pemerintahan Daerah	<i>jumlah pemeliharaan barang milik daerah yang dilaksanakan</i>	12 Bulan			12 Bulan	92.282.050,00			-	-	-	12 Bulan	101.510.255,00	KECAMATAN DOLOPO
	7.01.01.2.09.01	Penyediaan Jasa Pemeliharaan, Biaya Pemeliharaan, dan Pajak Kendaraan Perorangan Dinas atau Kendaraan Dinas Jabatan														
			<i>Jumlah Kendaraan Perorangan Dinas atau Kendaraan Dinas Jabatan yang Dipelihara dan Dibayarkan Pajaknya</i>	18 Unit			8 Unit	78.783.500,00	- Kab. Madiun, Dolopo, Semua Kel/Desa	PENDAPATAN ASLI DAERAH (PAD)	-	-	-	8 Unit	86.661.850,00	KECAMATAN DOLOPO
	7.01.01.2.09.06	Pemeliharaan Peralatan dan Mesin Lainnya														
			<i>Jumlah Peralatan dan Mesin Lainnya yang Dipelihara</i>	10 Unit			25 Unit	4.522.850,00	- Kab. Madiun, Dolopo, Semua Kel/Desa	LAIN-LAIN PENDAPATAN DAERAH YANG SAH	-	-	-	25 Unit	4.975.135,00	KECAMATAN DOLOPO
	7.01.01.2.09.09	Pemeliharaan/Rehabilitasi Gedung Kantor dan Bangunan Lainnya														
			<i>Jumlah Gedung Kantor dan Bangunan Lainnya yang Dipelihara/Direhabilitasi</i>	1 Unit			5 Unit	8.975.700,00	- Kab. Madiun, Dolopo, Semua Kel/Desa	LAIN-LAIN PENDAPATAN DAERAH YANG SAH	-	-	-	5 Unit	9.873.270,00	KECAMATAN DOLOPO
	<b>7.01</b>	<b>KECAMATAN</b>						<b>246.305.400,00</b>							<b>215.935.940,00</b>	
1.	<b>7.01.02</b>	<b>PROGRAM PENYELENGGARAAN PEMERINTAHAN DAN PELAYANAN PUBLIK</b>	<b><i>Presentase Layanan penyelenggaraan urusan pemerintahan umum</i></b>	<b>100 %</b>			<b>100 %</b>	<b>33.747.000,00</b>						<b>100 %</b>	<b>37.121.700,00</b>	
	7.01.02.2.01	Koordinasi Penyelenggaraan Kegiatan Pemerintahan di Tingkat Kecamatan	-				-	0,00			-	-	-	-	0,00	KECAMATAN DOLOPO
	7.01.02.2.01.02	Peningkatan Efektifitas Kegiatan Pemerintahan di Tingkat Kecamatan														
			<i>Jumlah Dokumen Peningkatan Efektifitas Kegiatan Pemerintahan di Tingkat Kecamatan</i>				2 Dokumen	0,00	- Kab. Madiun, Dolopo, Semua Kel/Desa	PENDAPATAN ASLI DAERAH (PAD)	-	-	-	2 Dokumen	0,00	KECAMATAN DOLOPO
	7.01.02.2.02	Penyelenggaraan Urusan Pemerintahan yang Tidak Dilaksanakan oleh Unit Kerja Perangkat Daerah yang Ada di Kecamatan	<i>jumlah penyelenggaraan urusan pemerintahan yang tidak dilaksanakan oleh unit kerja perangkat daerah yang ada di kecamatan yang terlaksana</i>	6 kegiatan			6 kegiatan	33.747.000,00			-	-	-	6 kegiatan	37.121.700,00	KECAMATAN DOLOPO
	7.01.02.2.02.03	Peningkatan Efektifitas Pelaksanaan Pelayanan kepada Masyarakat di Wilayah Kecamatan														
			<i>Jumlah Laporan Peningkatan Efektifitas Pelaksanaan Pelayanan kepada Masyarakat di Wilayah Kecamatan</i>	1 Laporan			1 Laporan	33.747.000,00	- Kab. Madiun, Dolopo, Semua Kel/Desa	DANA TRANSFER UMUM-DANA BAGI HASIL	-	-	-	1 Laporan	37.121.700,00	KECAMATAN DOLOPO

NO	KODE	URUSAN / BIDANG URUSAN / PROGRAM / KEGIATAN / SUB KEGIATAN	INDIKATOR PROGRAM / KEGIATAN / SUB KEGIATAN	TARGET AKHIR PERIODE RENSTRA OPD	REALISASI CAPAIAN RENJA OPD TAHUN 2022	PRAKIRAAN CAPAIAN TARGET RENJA OPD TAHUN 2023	CAPAIAN KINERJA DAN KERANGKA PENDANAAN						KELOMPOK SASARAN	PRAKIRAAN MAJU RENCANA TAHUN 2025		PERANGKAT DAERAH PENANGGUNG JAWAB
							TARGET 2024	PAGU INDIKATIF (Rp)	LOKASI	SUMBER DANA	PRIORITAS			TARGET	PAGU INDIKATIF (Rp)	
											NASIONAL	DAERAH				
1	2	3	4	5	6	7	8	9	10	11	12	13	14	15	16	17
2.	7.01.03	PROGRAM PEMBERDAYAAN MASYARAKAT DESA DAN KELURAHAN	Jumlah koordinasi kegiatan pemberdayaan kelurahan yang terlaksana Presentase Layanan pemberdayaan masyarakat desa dan kelurahan	100 %			12 Kali 100 %	57.663.400,00						12 Kali 100 %	63.429.740,00	
	7.01.03.2.01	Koordinasi Kegiatan Pemberdayaan Desa	Jumlah koordinasi kegiatan pemberdayaan desa	10 Kali			10 Kali	57.663.400,00			-	-	-	10 Kali	63.429.740,00	KECAMATAN DOLOPO
	7.01.03.2.01.01	Peningkatan Partisipasi Masyarakat dalam Forum Musyawarah Perencanaan Pembangunan di Desa														
			Jumlah Lembaga Kemasyarakatan yang Berpartisipasi dalam Forum Musyawarah Perencanaan Pembangunan di Desa	10 Lembaga Kemasyarakatan			7 Lembaga Kemasyarakatan	7.076.500,00	- Kab. Madiun, Dolopo, Semua Kel/Desa	PENDAPATAN ASLI DAERAH (PAD)	-	-	-	7 Lembaga Kemasyarakatan	7.784.150,00	KECAMATAN DOLOPO
	7.01.03.2.01.02	Sinkronisasi Program Kerja dan Kegiatan Pemberdayaan Masyarakat yang Dilakukan oleh Pemerintah dan Swasta di Wilayah Kerja Kecamatan														
			Jumlah Dokumen Sinkronisasi Program Kerja dan Kegiatan Pemberdayaan Masyarakat yang Dilakukan oleh Pemerintah dan Swasta di Wilayah Kerja Kecamatan	3 Dokumen			1 Dokumen	27.206.900,00	- Kab. Madiun, Dolopo, Semua Kel/Desa	DANA TRANSFER UMUM-DANA BAGI HASIL	-	-	-	1 Dokumen	29.927.590,00	KECAMATAN DOLOPO
	7.01.03.2.01.03	Peningkatan Efektifitas Kegiatan Pemberdayaan Masyarakat di Wilayah Kecamatan														
			Jumlah Laporan Peningkatan Efektivitas Kegiatan Pemberdayaan Masyarakat di Wilayah Kecamatan	2 Laporan			1 Laporan	23.380.000,00	- Kab. Madiun, Dolopo, Semua Kel/Desa	DANA TRANSFER UMUM-DANA BAGI HASIL	-	-	-	1 Laporan	25.718.000,00	KECAMATAN DOLOPO
	7.01.03.2.03	Pemberdayaan Lembaga Kemasyarakatan Tingkat Kecamatan	-				-	0,00			-	-	-	-	0,00	KECAMATAN DOLOPO
	7.01.03.2.03.01	Penyelenggaraan Lembaga Kemasyarakatan														
			Jumlah Lembaga Kemasyarakatan yang Diselenggarakan	13 Lembaga Kemasyarakatan			1 Lembaga Kemasyarakatan	0,00	- Kab. Madiun, Dolopo, Semua Kel/Desa	DANA TRANSFER UMUM-DANA BAGI HASIL	-	-	-	1 Lembaga Kemasyarakatan	0,00	KECAMATAN DOLOPO
3.	7.01.04	PROGRAM KOORDINASI KETENTERAMAN DAN KETERTIBAN UMUM	Presentase Layanan koordinasi ketenteraman dan ketertiban umum	100 %			100 %	20.755.000,00						100 %	22.830.500,00	
	7.01.04.7.03	Koordinasi Upaya Penyelenggaraan Ketenteraman dan Ketertiban Umum	-				-	20.755.000,00			-	-	-	-	22.830.500,00	KECAMATAN DOLOPO
	7.01.04.7.03.01	Sinergitas dengan Kepolisian Negara Republik Indonesia, Tentara Nasional Indonesia dan Instansi Vertikal di Wilayah Kecamatan														
			Jumlah Laporan Hasil Sinergitas dengan Kepolisian Negara Republik Indonesia, Tentara Nasional Indonesia dan Instansi Vertikal di Wilayah Kecamatan				1 Laporan	20.755.000,00	- Kab. Madiun, Dolopo, Semua Kel/Desa	DANA TRANSFER UMUM-DANA BAGI HASIL	-	-	-	1 Laporan	22.830.500,00	KECAMATAN DOLOPO



NO	KODE	URUSAN / BIDANG URUSAN / PROGRAM / KEGIATAN / SUB KEGIATAN	INDIKATOR PROGRAM / KEGIATAN / SUB KEGIATAN	TARGET AKHIR PERIODE RENSTRA OPD	REALISASI CAPAIAN RENJA OPD TAHUN 2022	PRAKIRAAN CAPAIAN TARGET RENJA OPD TAHUN 2023	CAPAIAN KINERJA DAN KERANGKA PENDANAAN						KELOMPOK SASARAN	PRAKIRAAN MAJU RENCANA TAHUN 2025		PERANGKAT DAERAH PENANGGUNG JAWAB
							TARGET 2024	PAGU INDIKATIF (Rp)	LOKASI	SUMBER DANA	PRIORITAS			TARGET	PAGU INDIKATIF (Rp)	
											NASIONAL	DAERAH				
1	2	3	4	5	6	7	8	9	10	11	12	13	14	15	16	17
4.	7.01.05	PROGRAM PENYELENGGARAAN URUSAN PEMERINTAHAN UMUM	<i>Presentase Layanan penyelenggaraan urusan pemerintahan umum</i>	100 %			100 %	100.000.000,00						100 %	55.000.000,00	
	7.01.05.2.01	Penyelenggaraan Urusan Pemerintahan Umum Sesuai Penugasan Kepala Daerah	<i>jumlah penyelenggaraan urusan pemerintahan umum sesuai penugasan kepala daerah yang terlaksana</i>	1 kegiatan			1 kegiatan	100.000.000,00			-	-	-	1 kegiatan	55.000.000,00	KECAMATAN DOLOPO
	7.01.05.2.01.03	Pembinaan Persatuan dan Kesatuan Bangsa														
			<i>Jumlah Orang yang Mengikuti Pembinaan Persatuan dan Kesatuan Bangsa</i>	100 Orang			2 Orang	50.000.000,00	- Kab. Madiun, Dolopo, Semua Kel/Desa	PENDAPATAN ASLI DAERAH (PAD)	-	-	-	2 Orang	0,00	KECAMATAN DOLOPO
			<i>Jumlah Orang yang Mengikuti Pembinaan Persatuan dan Kesatuan Bangsa</i>	100 Orang			100 Orang	50.000.000,00	- Kab. Madiun, Dolopo, Semua Kel/Desa	DANA TRANSFER UMUM-DANA BAGI HASIL	-	-	-	100 Orang	55.000.000,00	KECAMATAN DOLOPO
5.	7.01.06	PROGRAM PEMBINAAN DAN PENGAWASAN PEMERINTAHAN DESA	<i>Persentase Layanan Pembinaan dan pengawasan pemerintahan desa</i>	100 %			100 %	34.140.000,00						100 %	37.554.000,00	
	7.01.06.2.01	Fasilitasi, Rekomendasi dan Koordinasi  Pembinaan dan Pengawasan Pemerintahan Desa	<i>Jumlah Fasilitasi, Rekomendasi dan koordinasi pembinaan dan pengawasan pemerintahan desa yang terlaksana</i>	12 kali			12 kali	34.140.000,00			-	-	-	12 kali	37.554.000,00	KECAMATAN DOLOPO
	7.01.06.2.01.02	Fasilitasi Administrasi Tata Pemerintahan Desa														
			<i>Jumlah Dokumen yang Difasilitasi dalam rangka Administrasi Tata Pemerintahan Desa</i>	1 Dokumen			10 Dokumen	22.008.000,00	- Kab. Madiun, Dolopo, Semua Kel/Desa	PENDAPATAN ASLI DAERAH (PAD)	-	-	-	10 Dokumen	24.208.800,00	KECAMATAN DOLOPO
	7.01.06.2.01.05	Fasilitasi Pelaksanaan Tugas Kepala Desa dan Perangkat Desa														
			<i>Jumlah Dokumen Fasilitasi dalam rangka Pelaksanaan Tugas Kepala Desa dan Perangkat Desa</i>	1 Dokumen			10 Dokumen	12.132.000,00	- Kab. Madiun, Dolopo, Semua Kel/Desa	PENDAPATAN ASLI DAERAH (PAD)	-	-	-	10 Dokumen	13.345.200,00	KECAMATAN DOLOPO
<b>J U M L A H</b>								<b>4.200.612.421,00</b>							<b>4.565.673.663,00</b>	

**RENCANA KERJA ORGANISASI PERANGKAT DAERAH (RENJA OPD)  
KELURAHAN BANGUNSARI DOLOPO KAB. MADIUN  
TAHUN 2024**

NO	KODE	URUSAN / BIDANG URUSAN / PROGRAM / KEGIATAN / SUB KEGIATAN	INDIKATOR PROGRAM / KEGIATAN / SUB KEGIATAN	TARGET AKHIR PERIODE RENSTRA OPD	REALISASI CAPAIAN RENJA OPD TAHUN 2022	PRAKIRAAN CAPAIAN TARGET RENJA OPD TAHUN 2023	CAPAIAN KINERJA DAN KERANGKA PENDANAAN					KELOMPOK SASARAN	PRAKIRAAN MAJU RENCANA TAHUN 2025		PERANGKAT DAERAH PENANGGUNG JAWAB	
							TARGET 2024	PAGU INDIKATIF (Rp)	LOKASI	SUMBER DANA	PRIORITAS		TARGET	PAGU INDIKATIF (Rp)		
											NASIONAL					DAERAH
1	2	3	4	5	6	7	8	9	10	11	12	13	14	15	16	17
		<b>KELURAHAN BANGUNSARI DOLOPO</b>						<b>700.000.000,00</b>							<b>742.577.619,00</b>	
	<b>7</b>	<b>UNSUR KEWILAYAHAN</b>						<b>700.000.000,00</b>							<b>742.577.619,00</b>	
	<b>7.01</b>	<b>KECAMATAN</b>						<b>247.013.825,00</b>							<b>262.915.619,00</b>	
1.	7.01.01	PROGRAM PENUNJANG URUSAN PEMERINTAHAN DAERAH KABUPATEN/KOTA	<i>Kepuasan ASN terhadap pelayanan kesekretariatan Perangkat Daerah Nilai Pengawasan Kearsipan Internal Nilai SAKIP Perangkat Daerah</i>	39 Nilai			90 persen 37 Nilai 80,01 nilai	247.013.825,00						90 persen 37 Nilai 80,01 nilai	262.915.619,00	
	7.01.01.2.06	Administrasi Umum Perangkat Daerah	<i>Jumlah Arsip Aktif yang dibuatkan daftar aktif jumlah layanan administrasi umum yang tersedia</i>	1 Dokumen			1 Dokumen 12 Bulan	88.192.284,00			-	-	-	1 Dokumen 12 Bulan	90.205.250,00	KELURAHAN BANGUNSARI DOLOPO
	7.01.01.2.06.04	Penyediaan Bahan Logistik Kantor														
			<i>Jumlah Paket Bahan Logistik Kantor yang Disediakan</i>	5 Paket			12 Paket	44.582.284,00	- Kab. Madiun, Dolopo, Bangunsari	DANA TRANSFER UMUM-DANA ALOKASI UMUM	-	-	-	12 Paket	45.505.000,00	KELURAHAN BANGUNSARI DOLOPO
	7.01.01.2.06.05	Penyediaan Barang Cetak dan Penggandaan														
			<i>Jumlah Paket Barang Cetakan dan Penggandaan yang Disediakan</i>	1 Paket			12 Paket	9.910.000,00	- Kab. Madiun, Dolopo, Bangunsari	DANA TRANSFER UMUM-DANA ALOKASI UMUM	-	-	-	12 Paket	10.157.750,00	KELURAHAN BANGUNSARI DOLOPO
	7.01.01.2.06.09	Penyelenggaraan Rapat Koordinasi dan Konsultasi SKPD														
			<i>Jumlah Laporan Penyelenggaraan Rapat Koordinasi dan Konsultasi SKPD</i>	100 Laporan			12 Laporan	33.700.000,00	- Kab. Madiun, Dolopo, Bangunsari	PENDAPATAN ASLI DAERAH (PAD)	-	-	-	12 Laporan	34.542.500,00	KELURAHAN BANGUNSARI DOLOPO
	7.01.01.2.07	Pengadaan Barang Milik Daerah Penunjang Urusan Pemerintah Daerah	<i>jumlah dokumen pengadaan barang milik daerah yang dilaksanakan</i>	1 Dokumen			1 Dokumen	22.000.000,00			-	-	-	1 Dokumen	17.425.000,00	KELURAHAN BANGUNSARI DOLOPO
	7.01.01.2.07.06	Pengadaan Peralatan dan Mesin Lainnya														
			<i>Jumlah Unit Peralatan dan Mesin Lainnya yang Disediakan</i>				5 Unit	22.000.000,00	- Kab. Madiun, Dolopo, Bangunsari	DANA TRANSFER UMUM-DANA ALOKASI UMUM	-	-	-	5 Unit	17.425.000,00	KELURAHAN BANGUNSARI DOLOPO
	7.01.01.2.08	Penyediaan Jasa Penunjang Urusan Pemerintahan Daerah	<i>jumlah penyediaan jasa penunjang yang terpenuhi</i>	12 Bulan			12 Bulan	120.064.941,00			-	-	-	12 Bulan	137.923.940,00	KELURAHAN BANGUNSARI DOLOPO
	7.01.01.2.08.02	Penyediaan Jasa Komunikasi, Sumber Daya Air dan Listrik														
			<i>Jumlah Laporan Penyediaan Jasa Komunikasi, Sumber Daya Air dan Listrik yang Disediakan</i>	12 Laporan			12 Laporan	28.864.941,00	- Kab. Madiun, Dolopo, Bangunsari	LAIN-LAIN PENDAPATAN DAERAH YANG SAH	-	-	-	12 Laporan	44.443.940,00	KELURAHAN BANGUNSARI DOLOPO
	7.01.01.2.08.04	Penyediaan Jasa Pelayanan Umum Kantor														

NO	KODE	URUSAN / BIDANG URUSAN / PROGRAM / KEGIATAN / SUB KEGIATAN	INDIKATOR PROGRAM / KEGIATAN / SUB KEGIATAN	TARGET AKHIR PERIODE RENSTRA OPD	REALISASI CAPAIAN RENJA OPD TAHUN 2022	PRAKIRAAN CAPAIAN TARGET RENJA OPD TAHUN 2023	CAPAIAN KINERJA DAN KERANGKA PENDANAAN						KELOMPOK SASARAN	PRAKIRAAN MAJU RENCANA TAHUN 2025		PERANGKAT DAERAH PENANGGUNG JAWAB
							TARGET 2024	PAGU INDIKATIF (Rp)	LOKASI	SUMBER DANA	PRIORITAS			TARGET	PAGU INDIKATIF (Rp)	
											NASIONAL	DAERAH				
1	2	3	4	5	6	7	8	9	10	11	12	13	14	15	16	17
			<i>Jumlah Laporan Penyediaan Jasa Pelayanan Umum Kantor yang Disediakan</i>	12 Laporan			12 Laporan	91.200.000,00	- Kab. Madiun, Dolopo, Bangunsari	LAIN-LAIN PENDAPATAN DAERAH YANG SAH	-	-	-	12 Laporan	93.480.000,00	KELURAHAN BANGUNSARI DOLOPO
	7.01.01.2.09	Pemeliharaan Barang Milik Daerah Penunjang Urusan Pemerintahan Daerah	<i>jumlah pemeliharaan barang milik daerah yang dilaksanakan</i>	12 Bulan			12 Bulan	16.756.600,00			-	-	-	12 Bulan	17.361.429,00	KELURAHAN BANGUNSARI DOLOPO
	7.01.01.2.09.01	Penyediaan Jasa Pemeliharaan, Biaya Pemeliharaan, dan Pajak Kendaraan Perorangan Dinas atau Kendaraan Dinas Jabatan														
			<i>Jumlah Kendaraan Perorangan Dinas atau Kendaraan Dinas Jabatan yang Dipelihara dan Dibayarkan Pajaknya</i>	18 Unit			2 Unit	2.095.000,00	- Kab. Madiun, Dolopo, Bangunsari	DANA TRANSFER UMUM-DANA ALOKASI UMUM	-	-	-	2 Unit	2.147.375,00	KELURAHAN BANGUNSARI DOLOPO
	7.01.01.2.09.06	Pemeliharaan Peralatan dan Mesin Lainnya														
			<i>Jumlah Peralatan dan Mesin Lainnya yang Dipelihara</i>	10 Unit			12 Unit	6.000.000,00	- Kab. Madiun, Dolopo, Bangunsari	DANA TRANSFER UMUM-DANA ALOKASI UMUM	-	-	-	12 Unit	6.538.300,00	KELURAHAN BANGUNSARI DOLOPO
	7.01.01.2.09.09	Pemeliharaan/Rehabilitasi Gedung Kantor dan Bangunan Lainnya														
			<i>Jumlah Gedung Kantor dan Bangunan Lainnya yang Dipelihara/Direhabilitasi</i>	1 Unit			12 Unit	8.661.600,00	- Kab. Madiun, Dolopo, Bangunsari	DANA TRANSFER UMUM-DANA ALOKASI UMUM	-	-	-	12 Unit	8.675.754,00	KELURAHAN BANGUNSARI DOLOPO
	<b>7.01</b>	<b>KECAMATAN</b>						<b>452.986.175,00</b>							<b>479.662.000,00</b>	
1.	<b>7.01.03</b>	<b>PROGRAM PEMBERDAYAAN MASYARAKAT DESA DAN KELURAHAN</b>	<b><i>Jumlah koordinasi kegiatan pemberdayaan kelurahan yang terlaksana Presentase Layanan pemberdayaan masyarakat desa dan kelurahan</i></b>	<b>100 %</b>			<b>12 Kali 100 %</b>	<b>452.986.175,00</b>						<b>12 Kali 100 %</b>	<b>479.662.000,00</b>	
	7.01.03.2.02	Kegiatan Pemberdayaan Kelurahan	<i>Jumlah koordinasi kegiatan pemberdayaan kelurahan yang terlaksana</i>	12 kali			12 kali	452.986.175,00			-	-	-	12 kali	479.662.000,00	KELURAHAN BANGUNSARI DOLOPO
	7.01.03.2.02.02	Pembangunan Sarana dan Prasarana Kelurahan														
			<i>Jumlah Sarana dan Prasarana Kelurahan yang Terbangun</i>				2 Unit	187.492.225,00	- Kab. Madiun, Dolopo, Bangunsari	DANA TRANSFER UMUM-DANA ALOKASI UMUM	-	-	-	2 Unit	207.522.000,00	KELURAHAN BANGUNSARI DOLOPO
	7.01.03.2.02.03	Pemberdayaan Masyarakat di Kelurahan														
			<i>Jumlah Pokmas dan Ormas yang Melaksanakan Pemberdayaan Masyarakat di Kelurahan</i>				0 Pokmas / Ormas	101.843.950,00	- Kab. Madiun, Dolopo, Bangunsari	LAIN-LAIN PENDAPATAN DAERAH YANG SAH, PENDAPATAN ASLI DAERAH (PAD)	-	-	-	0 Pokmas / Ormas	104.390.000,00	KELURAHAN BANGUNSARI DOLOPO
	7.01.03.2.02.04	Evaluasi Kelurahan														

NO	KODE	URUSAN / BIDANG URUSAN / PROGRAM / KEGIATAN / SUB KEGIATAN	INDIKATOR PROGRAM / KEGIATAN / SUB KEGIATAN	TARGET AKHIR PERIODE RENSTRA OPD	REALISASI CAPAIAN RENJA OPD TAHUN 2022	PRAKIRAAN CAPAIAN TARGET RENJA OPD TAHUN 2023	CAPAIAN KINERJA DAN KERANGKA PENDANAAN					KELOMPOK SASARAN	PRAKIRAAN MAJU RENCANA TAHUN 2025		PERANGKAT DAERAH PENANGGUNG JAWAB	
							TARGET 2024	PAGU INDIKATIF (Rp)	LOKASI	SUMBER DANA	PRIORITAS		TARGET	PAGU INDIKATIF (Rp)		
											NASIONAL					DAERAH
1	2	3	4	5	6	7	8	9	10	11	12	13	14	15	16	17
			<i>Jumlah Laporan Hasil Evaluasi Kelurahan</i>				0 Laporan	163.650.000,00	- Kab. Madiun, Dolopo, Bangunsari	LAIN-LAIN PENDAPATAN DAERAH YANG SAH, PENDAPATAN ASLI DAERAH (PAD)	-	-	-	0 Laporan	167.750.000,00	KELURAHAN BANGUNSARI DOLOPO
<b>J U M L A H</b>								<b>700.000.000,00</b>							<b>742.577.619,00</b>	

**RENCANA KERJA ORGANISASI PERANGKAT DAERAH (RENJA OPD)  
KELURAHAN MLILIR KAB. MADIUN  
TAHUN 2024**

NO	KODE	URUSAN / BIDANG URUSAN / PROGRAM / KEGIATAN / SUB KEGIATAN	INDIKATOR PROGRAM / KEGIATAN / SUB KEGIATAN	TARGET AKHIR PERIODE RENSTRA OPD	REALISASI CAPAIAN RENJA OPD TAHUN 2022	PRAKIRAAN CAPAIAN TARGET RENJA OPD TAHUN 2023	CAPAIAN KINERJA DAN KERANGKA PENDANAAN						KELOMPOK SASARAN	PRAKIRAAN MAJU RENCANA TAHUN 2025		PERANGKAT DAERAH PENANGGUNG JAWAB
							TARGET 2024	PAGU INDIKATIF (Rp)	LOKASI	SUMBER DANA	PRIORITAS			TARGET	PAGU INDIKATIF (Rp)	
											NASIONAL	DAERAH				
1	2	3	4	5	6	7	8	9	10	11	12	13	14	15	16	17
		<b>KELURAHAN MLILIR</b>						<b>700.000.000,00</b>							<b>770.000.000,00</b>	
	<b>7</b>	<b>UNSUR KEWILAYAHAN</b>						<b>700.000.000,00</b>							<b>770.000.000,00</b>	
	<b>7.01</b>	<b>KECAMATAN</b>						<b>282.250.000,00</b>							<b>310.475.000,00</b>	
1.	7.01.01	PROGRAM PENUNJANG URUSAN PEMERINTAHAN DAERAH KABUPATEN/KOTA	<i>Kepuasan ASN terhadap pelayanan kesekretariatan Perangkat Daerah Nilai Pengawasan Kearsipan Internal Nilai SAKIP Perangkat Daerah</i>	90 persen			90 persen 37 Nilai 80,01 nilai	282.250.000,00						90 persen 37 Nilai 80,01 nilai	310.475.000,00	
	7.01.01.2.01	Perencanaan, Pengggaran, dan Evaluasi Kinerja Perangkat Daerah	<i>jumlah dokumen perencanaan, penganggaran, dan evaluasi kinerja perangkat daerah yang disusun</i>	19 Dokumen			19 Dokumen	19.000.000,00			-	-	-	19 Dokumen	20.900.000,00	KELURAHAN MLILIR
	7.01.01.2.01.06	Koordinasi dan Penyusunan Laporan Capaian Kinerja dan Ikhtisar Realisasi Kinerja SKPD														
			<i>Jumlah Laporan Capaian Kinerja dan Ikhtisar Realisasi Kinerja SKPD dan Laporan Hasil Koordinasi Penyusunan Laporan Capaian Kinerja dan Ikhtisar Realisasi Kinerja SKPD</i>				4 Laporan	19.000.000,00	- Kab. Madiun, Dolopo, Mlilir	PENDAPATAN BAGI HASIL	-	-	-	4 Laporan	20.900.000,00	KELURAHAN MLILIR
	7.01.01.2.06	Administrasi Umum Perangkat Daerah	<i>Jumlah Arsip Aktif yang dibuatkan daftar aktif jumlah layanan administrasi umum yang tersedia</i>	1 Dokumen			1 Dokumen 12 Bulan	67.750.000,00			-	-	-	1 Dokumen 12 Bulan	74.525.000,00	KELURAHAN MLILIR
	7.01.01.2.06.01	Penyediaan Komponen Instalasi Listrik/Penerangan Bangunan Kantor														
			<i>Jumlah Paket Komponen Instalasi Listrik/Penerangan Bangunan Kantor yang Disediakan</i>	1 Paket			4 Paket	3.770.000,00	- Kab. Madiun, Dolopo, Mlilir	DANA TRANSFER UMUM-DANA ALOKASI UMUM	-	-	-	4 Paket	4.147.000,00	KELURAHAN MLILIR
	7.01.01.2.06.03	Penyediaan Peralatan Rumah Tangga														
			<i>Jumlah Paket Peralatan Rumah Tangga yang Disediakan</i>	1 Paket			2 Paket	9.000.000,00	- Kab. Madiun, Dolopo, Mlilir	PENDAPATAN BAGI HASIL	-	-	-	2 Paket	9.900.000,00	KELURAHAN MLILIR
	7.01.01.2.06.04	Penyediaan Bahan Logistik Kantor														
			<i>Jumlah Paket Bahan Logistik Kantor yang Disediakan</i>	5 Paket			2 Paket	24.000.000,00	- Kab. Madiun, Dolopo, Mlilir	DANA TRANSFER UMUM-DANA ALOKASI UMUM	-	-	-	2 Paket	26.400.000,00	KELURAHAN MLILIR
	7.01.01.2.06.05	Penyediaan Barang Cetak dan Penggandaan														
			<i>Jumlah Paket Barang Cetakan dan Penggandaan yang Disediakan</i>	1 Paket			1 Paket	4.000.000,00	- Kab. Madiun, Dolopo, Mlilir	DANA TRANSFER UMUM-DANA ALOKASI UMUM	-	-	-	1 Paket	4.400.000,00	KELURAHAN MLILIR

NO	KODE	URUSAN / BIDANG URUSAN / PROGRAM / KEGIATAN / SUB KEGIATAN	INDIKATOR PROGRAM / KEGIATAN / SUB KEGIATAN	TARGET AKHIR PERIODE RENSTRA OPD	REALISASI CAPAIAN RENJA OPD TAHUN 2022	PRAKIRAAN CAPAIAN TARGET RENJA OPD TAHUN 2023	CAPAIAN KINERJA DAN KERANGKA PENDANAAN						KELOMPOK SASARAN	PRAKIRAAN MAJU RENCANA TAHUN 2025		PERANGKAT DAERAH PENANGGUNG JAWAB
							TARGET 2024	PAGU INDIKATIF (Rp)	LOKASI	SUMBER DANA	PRIORITAS			TARGET	PAGU INDIKATIF (Rp)	
											NASIONAL	DAERAH				
1	2	3	4	5	6	7	8	9	10	11	12	13	14	15	16	17
	7.01.01.2.06.06	Penyediaan Bahan Bacaan dan Peraturan Perundang-undangan														
			<i>Jumlah Dokumen Bahan Bacaan dan Peraturan Perundang-Undangan yang Disediakan</i>	12 Dokumen			12 Dokumen	1.980.000,00	- Kab. Madiun, Dolopo, Mlilir	DANA TRANSFER UMUM-DANA ALOKASI UMUM	-	-	-	12 Dokumen	2.178.000,00	KELURAHAN MLILIR
	7.01.01.2.06.09	Penyelenggaraan Rapat Koordinasi dan Konsultasi SKPD														
			<i>Jumlah Laporan Penyelenggaraan Rapat Koordinasi dan Konsultasi SKPD</i>	100 Laporan			12 Laporan	25.000.000,00	- Kab. Madiun, Dolopo, Mlilir	PENDAPATAN BAGI HASIL	-	-	-	12 Laporan	27.500.000,00	KELURAHAN MLILIR
	7.01.01.2.07	Pengadaan Barang Milik Daerah Penunjang Urusan Pemerintah Daerah	<i>jumlah dokumen pengadaan barang milik daerah yang dilaksanakan</i>	1 Dokumen			1 Dokumen	21.650.000,00			-	-	-	1 Dokumen	23.815.000,00	KELURAHAN MLILIR
	7.01.01.2.07.06	Pengadaan Peralatan dan Mesin Lainnya														
			<i>Jumlah Unit Peralatan dan Mesin Lainnya yang Disediakan</i>				4 Unit	21.650.000,00	- Kab. Madiun, Dolopo, Mlilir	DANA TRANSFER UMUM-DANA ALOKASI UMUM	-	-	-	4 Unit	23.815.000,00	KELURAHAN MLILIR
	7.01.01.2.08	Penyediaan Jasa Penunjang Urusan Pemerintahan Daerah	<i>jumlah penyediaan jasa penunjang yang terpenuhi</i>	12 Bulan			12 Bulan	113.300.000,00			-	-	-	12 Bulan	124.630.000,00	KELURAHAN MLILIR
	7.01.01.2.08.02	Penyediaan Jasa Komunikasi, Sumber Daya Air dan Listrik														
			<i>Jumlah Laporan Penyediaan Jasa Komunikasi, Sumber Daya Air dan Listrik yang Disediakan</i>	12 Laporan			12 Laporan	10.100.000,00	- Kab. Madiun, Semua Kecamatan, Semua Kel/Desa	DANA TRANSFER UMUM-DANA ALOKASI UMUM	-	-	-	12 Laporan	11.110.000,00	KELURAHAN MLILIR
	7.01.01.2.08.04	Penyediaan Jasa Pelayanan Umum Kantor														
			<i>Jumlah Laporan Penyediaan Jasa Pelayanan Umum Kantor yang Disediakan</i>	12 Laporan			12 Laporan	103.200.000,00	- Kab. Madiun, Dolopo, Mlilir	PENDAPATAN BAGI HASIL	-	-	-	12 Laporan	113.520.000,00	KELURAHAN MLILIR
	7.01.01.2.09	Pemeliharaan Barang Milik Daerah Penunjang Urusan Pemerintahan Daerah	<i>jumlah pemeliharaan barang milik daerah yang dilaksanakan</i>	12 Bulan			12 Bulan	60.550.000,00			-	-	-	12 Bulan	66.605.000,00	KELURAHAN MLILIR
	7.01.01.2.09.01	Penyediaan Jasa Pemeliharaan, Biaya Pemeliharaan, dan Pajak Kendaraan Perorangan Dinas atau Kendaraan Dinas Jabatan														
			<i>Jumlah Kendaraan Perorangan Dinas atau Kendaraan Dinas Jabatan yang Dipelihara dan Dibayarkan Pajaknya</i>	18 Unit			2 Unit	5.500.000,00	- Kab. Madiun, Dolopo, Mlilir	DANA TRANSFER UMUM-DANA ALOKASI UMUM	-	-	-	2 Unit	6.050.000,00	KELURAHAN MLILIR
	7.01.01.2.09.06	Pemeliharaan Peralatan dan Mesin Lainnya														
			<i>Jumlah Peralatan dan Mesin Lainnya yang Dipelihara</i>	10 Unit			13 Unit	8.990.000,00	- Kab. Madiun, Dolopo, Mlilir	DANA TRANSFER UMUM-DANA ALOKASI UMUM	-	-	-	13 Unit	9.900.000,00	KELURAHAN MLILIR
	7.01.01.2.09.09	Pemeliharaan/Rehabilitasi Gedung Kantor dan Bangunan Lainnya														



NO	KODE	URUSAN / BIDANG URUSAN / PROGRAM / KEGIATAN / SUB KEGIATAN	INDIKATOR PROGRAM / KEGIATAN / SUB KEGIATAN	TARGET AKHIR PERIODE RENSTRA OPD	REALISASI CAPAIAN RENJA OPD TAHUN 2022	PRAKIRAAN CAPAIAN TARGET RENJA OPD TAHUN 2023	CAPAIAN KINERJA DAN KERANGKA PENDANAAN						KELOMPOK SASARAN	PRAKIRAAN MAJU RENCANA TAHUN 2025		PERANGKAT DAERAH PENANGGUNG JAWAB
							TARGET 2024	PAGU INDIKATIF (Rp)	LOKASI	SUMBER DANA	PRIORITAS			TARGET	PAGU INDIKATIF (Rp)	
											NASIONAL	DAERAH				
1	2	3	4	5	6	7	8	9	10	11	12	13	14	15	16	17
			<i>Jumlah Gedung Kantor dan Bangunan Lainnya yang Dipelihara/Direhabilitasi</i>	1 Unit			1 Unit	46.060.000,00	- Kab. Madiun, Dolopo, Mlilir	PENDAPATAN BAGI HASIL	-	-	-	1 Unit	50.655.000,00	KELURAHAN MLILIR
	<b>7.01</b>	<b>KECAMATAN</b>						<b>417.750.000,00</b>							<b>459.525.000,00</b>	
1.	7.01.03	<b>PROGRAM PEMBERDAYAAN MASYARAKAT DESA DAN KELURAHAN</b>	<b><i>Jumlah koordinasi kegiatan pemberdayaan kelurahan yang terlaksana Presentase Layanan pemberdayaan masyarakat desa dan kelurahan</i></b>	<b>12 Kali</b>			<b>12 Kali 100 %</b>	<b>417.750.000,00</b>						<b>12 Kali 100 %</b>	<b>459.525.000,00</b>	
	7.01.03.2.02	Kegiatan Pemberdayaan Kelurahan	<i>Jumlah koordinasi kegiatan pemberdayaan kelurahan yang terlaksana</i>	12 kali			12 kali	417.750.000,00			-	-	-	12 kali	459.525.000,00	KELURAHAN MLILIR
	7.01.03.2.02.02	Pembangunan Sarana dan Prasarana Kelurahan														
			<i>Jumlah Sarana dan Prasarana Kelurahan yang Terbangun</i>				1 Unit	150.000.000,00	- Kab. Madiun, Dolopo, Mlilir	DAU TAMBAHAN DUKUNGAN PENDANAAN BAGI KELURAHAN	-	-	-	1 Unit	165.000.000,00	KELURAHAN MLILIR
	7.01.03.2.02.03	Pemberdayaan Masyarakat di Kelurahan														
			<i>Jumlah Pokmas dan Ormas yang Melaksanakan Pemberdayaan Masyarakat di Kelurahan</i>				7 Pokmas / Ormas	102.750.000,00	- Kab. Madiun, Dolopo, Mlilir	DAU TAMBAHAN DUKUNGAN PENDANAAN BAGI KELURAHAN, PENDAPATAN ASLI DAERAH (PAD)	-	-	-	7 Pokmas / Ormas	113.025.000,00	KELURAHAN MLILIR
	7.01.03.2.02.04	Evaluasi Kelurahan														
			<i>Jumlah Laporan Hasil Evaluasi Kelurahan</i>				3 Laporan	165.000.000,00	- Kab. Madiun, Dolopo, Mlilir	PENDAPATAN ASLI DAERAH (PAD)	-	-	-	3 Laporan	181.500.000,00	KELURAHAN MLILIR
			<b>J U M L A H</b>					<b>700.000.000,00</b>							<b>770.000.000,00</b>	

**RENCANA KERJA ORGANISASI PERANGKAT DAERAH (RENJA OPD)  
KECAMATAN GEGER KAB. MADIUN  
TAHUN 2024**

NO	KODE	URUSAN / BIDANG URUSAN / PROGRAM / KEGIATAN / SUB KEGIATAN	INDIKATOR PROGRAM / KEGIATAN / SUB KEGIATAN	TARGET AKHIR PERIODE RENSTRA OPD	REALISASI CAPAIAN RENJA OPD TAHUN 2022	PRAKIRAAN CAPAIAN TARGET RENJA OPD TAHUN 2023	CAPAIAN KINERJA DAN KERANGKA PENDANAAN					KELOMPOK SASARAN	PRAKIRAAN MAJU RENCANA TAHUN 2025		PERANGKAT DAERAH PENANGGUNG JAWAB		
							TARGET 2024	PAGU INDIKATIF (Rp)	LOKASI	SUMBER DANA	PRIORITAS		TARGET	PAGU INDIKATIF (Rp)			
											NASIONAL					DAERAH	
1	2	3	4	5	6	7	8	9	10	11	12	13	14	15	16	17	
		<b>KECAMATAN GEGER</b>						<b>2.833.026.399,00</b>								<b>2.974.152.762,00</b>	
	<b>7</b>	<b>UNSUR KEWILAYAHAN</b>						<b>2.833.026.399,00</b>							<b>2.974.152.762,00</b>		
	<b>7.01</b>	<b>KECAMATAN</b>						<b>2.703.093.649,00</b>							<b>2.837.198.372,00</b>		
1.	7.01.01	PROGRAM PENUNJANG URUSAN PEMERINTAHAN DAERAH KABUPATEN/KOTA	<i>Kepuasan ASN Terhadap Pelayanan Sekretariat Perangkat Daerah Nilai Pengawasan Kearsipan Internal Nilai SAKIP Perangkat Daerah</i>	45 nilai			100 persen 45 nilai 80,01 nilai	2.703.093.649,00						100 persen 45 nilai 80,01 nilai	2.837.198.372,00		
	7.01.01.2.01	Perencanaan, Pengggaran, dan Evaluasi Kinerja Perangkat Daerah	<i>Jumlah dokumen Perencanaan, Pengggaran, dan Evaluasi Kinerja Perangkat Daerah yang disusun</i>	19 dokumen			19 dokumen	41.050.000,00			-	-	-	19 dokumen	43.102.500,00	KECAMATAN GEGER	
	7.01.01.2.01.06	Koordinasi dan Penyusunan Laporan Capaian Kinerja dan Ikhtisar Realisasi Kinerja SKPD															
			<i>Jumlah Laporan Capaian Kinerja dan Ikhtisar Realisasi Kinerja SKPD dan Laporan Hasil Koordinasi Penyusunan Laporan Capaian Kinerja dan Ikhtisar Realisasi Kinerja SKPD</i>				1 Laporan	41.050.000,00	- Kab. Madiun, Geger, Semua Kel/Desa	PENDAPATAN ASLI DAERAH (PAD)	-	-	-	1 Laporan	43.102.500,00	KECAMATAN GEGER	
	7.01.01.2.02	Administrasi Keuangan Perangkat Daerah	<i>Jumlah Administrasi Keuangan Perangkat Daerah yang tercukupi</i>	14 dokumen			14 dokumen	2.213.026.399,00			-	-	-	14 dokumen	2.323.572.719,00	KECAMATAN GEGER	
	7.01.01.2.02.01	Penyediaan Gaji dan Tunjangan ASN															
			<i>Jumlah Orang yang Menerima Gaji dan Tunjangan ASN</i>	35 Orang/bulan			22 Orang/bulan	2.213.026.399,00	- Kab. Madiun, Semua Kecamatan, Semua Kel/Desa - Kab. Madiun, Geger, Semua Kel/Desa	DANA TRANSFER UMUM-DANA ALOKASI UMUM	-	-	-	22 Orang/bulan	2.323.572.719,00	KECAMATAN GEGER	
	7.01.01.2.02.07	Koordinasi dan Penyusunan Laporan Keuangan Bulanan/ Triwulanan/ Semesteran SKPD															
			<i>Jumlah Laporan Keuangan Bulanan/ Triwulanan/ Semesteran SKPD dan Laporan Koordinasi Penyusunan Laporan Keuangan Bulanan/Triwulana n/Semesteran SKPD</i>	5 Laporan			1 Laporan	0,00	- Kab. Madiun, Geger, Semua Kel/Desa	PENDAPATAN ASLI DAERAH (PAD)	-	-	-	1 Laporan	0,00	KECAMATAN GEGER	
	7.01.01.2.03	Administrasi Barang Milik Daerah pada Perangkat Daerah	<i>Jumlah dokumen Administrasi Barang Milik Daerah pada Perangkat Daerah yang disusun</i>	2 dokumen			2 dokumen	0,00			-	-	-	2 dokumen	0,00	KECAMATAN GEGER	
	7.01.01.2.03.05	Rekonsiliasi dan Penyusunan Laporan Barang Milik Daerah pada SKPD															



NO	KODE	URUSAN / BIDANG URUSAN / PROGRAM / KEGIATAN / SUB KEGIATAN	INDIKATOR PROGRAM / KEGIATAN / SUB KEGIATAN	TARGET AKHIR PERIODE RENSTRA OPD	REALISASI CAPAIAN RENJA OPD TAHUN 2022	PRAKIRAAN CAPAIAN TARGET RENJA OPD TAHUN 2023	CAPAIAN KINERJA DAN KERANGKA PENDANAAN						KELOMPOK SASARAN	PRAKIRAAN MAJU RENCANA TAHUN 2025		PERANGKAT DAERAH PENANGGUNG JAWAB
							TARGET 2024	PAGU INDIKATIF (Rp)	LOKASI	SUMBER DANA	PRIORITAS			TARGET	PAGU INDIKATIF (Rp)	
											NASIONAL	DAERAH				
1	2	3	4	5	6	7	8	9	10	11	12	13	14	15	16	17
			<i>Jumlah Laporan Rekonsiliasi dan Penyusunan Laporan Barang Milik Daerah pada SKPD</i>	1 Laporan			1 Laporan	0,00	- Kab. Madiun, Geger, Semua Kel/Desa	PENDAPATAN ASLI DAERAH (PAD)	-	-	-	1 Laporan	0,00	KECAMATAN GEGER
	7.01.01.2.05	Administrasi Kepegawaian Perangkat Daerah	<i>Jumlah Administrasi Umum Perangkat Daerah yang tercukupi</i>	10 dokumen			10 dokumen	0,00			-	-	-	10 dokumen	0,00	KECAMATAN GEGER
	7.01.01.2.05.04	Koordinasi dan Pelaksanaan Sistem Informasi Kepegawaian														
			<i>Jumlah Dokumen Hasil Koordinasi dan Pelaksanaan Sistem Informasi Kepegawaian</i>	2 Dokumen			1 Dokumen	0,00	- Kab. Madiun, Geger, Semua Kel/Desa	PENDAPATAN ASLI DAERAH (PAD)	-	-	-	1 Dokumen	0,00	KECAMATAN GEGER
	7.01.01.2.06	Administrasi Umum Perangkat Daerah	<i>Persentase Arsip Aktif Yang Dibuatkan Daftar Arsip Jumlah Administrasi Umum Perangkat Daerah yang tercukupi</i>	100 persen			100 persen 12 bulan	151.555.050,00			-	-	-	100 persen 12 bulan	159.132.803,00	KECAMATAN GEGER
	7.01.01.2.06.01	Penyediaan Komponen Instalasi Listrik/Penerangan Bangunan Kantor														
			<i>Jumlah Paket Komponen Instalasi Listrik/Penerangan Bangunan Kantor yang Disediakan</i>	1 Paket			1 Paket	7.557.430,00	- Kab. Madiun, Geger, Semua Kel/Desa	PENDAPATAN ASLI DAERAH (PAD)	-	-	-	1 Paket	7.935.302,00	KECAMATAN GEGER
	7.01.01.2.06.02	Penyediaan Peralatan dan Perlengkapan Kantor														
			<i>Jumlah Paket Peralatan dan Perlengkapan Kantor yang Disediakan</i>	6 Paket			1 Paket	0,00	- Kab. Madiun, Geger, Semua Kel/Desa	PENDAPATAN ASLI DAERAH (PAD)	-	-	-	1 Paket	0,00	KECAMATAN GEGER
	7.01.01.2.06.03	Penyediaan Peralatan Rumah Tangga														
			<i>Jumlah Paket Peralatan Rumah Tangga yang Disediakan</i>	1 Paket			1 Paket	8.319.820,00	- Kab. Madiun, Geger, Semua Kel/Desa	PENDAPATAN ASLI DAERAH (PAD)	-	-	-	1 Paket	8.735.811,00	KECAMATAN GEGER
	7.01.01.2.06.04	Penyediaan Bahan Logistik Kantor														
			<i>Jumlah Paket Bahan Logistik Kantor yang Disediakan</i>	5 Paket			1 Paket	37.267.000,00	- Kab. Madiun, Geger, Semua Kel/Desa	PENDAPATAN ASLI DAERAH (PAD)	-	-	-	1 Paket	39.130.350,00	KECAMATAN GEGER
	7.01.01.2.06.05	Penyediaan Barang Cetak dan Penggandaan														
			<i>Jumlah Paket Barang Cetak dan Penggandaan yang Disediakan</i>	1 Paket			1 Paket	8.999.800,00	- Kab. Madiun, Geger, Semua Kel/Desa	PENDAPATAN ASLI DAERAH (PAD)	-	-	-	1 Paket	9.449.790,00	KECAMATAN GEGER
	7.01.01.2.06.06	Penyediaan Bahan Bacaan dan Peraturan Perundang-undangan														
			<i>Jumlah Dokumen Bahan Bacaan dan Peraturan Perundang-Undangan yang Disediakan</i>	12 Dokumen			1 Dokumen	1.980.000,00	- Kab. Madiun, Geger, Semua Kel/Desa	PENDAPATAN ASLI DAERAH (PAD)	-	-	-	1 Dokumen	2.079.000,00	KECAMATAN GEGER
	7.01.01.2.06.09	Penyelenggaraan Rapat Koordinasi dan Konsultasi SKPD														

NO	KODE	URUSAN / BIDANG URUSAN / PROGRAM / KEGIATAN / SUB KEGIATAN	INDIKATOR PROGRAM / KEGIATAN / SUB KEGIATAN	TARGET AKHIR PERIODE RENSTRA OPD	REALISASI CAPAIAN RENJA OPD TAHUN 2022	PRAKIRAAN CAPAIAN TARGET RENJA OPD TAHUN 2023	CAPAIAN KINERJA DAN KERANGKA PENDANAAN						KELOMPOK SASARAN	PRAKIRAAN MAJU RENCANA TAHUN 2025		PERANGKAT DAERAH PENANGGUNG JAWAB
							TARGET 2024	PAGU INDIKATIF (Rp)	LOKASI	SUMBER DANA	PRIORITAS			TARGET	PAGU INDIKATIF (Rp)	
											NASIONAL	DAERAH				
1	2	3	4	5	6	7	8	9	10	11	12	13	14	15	16	17
			Jumlah Laporan Penyelenggaraan Rapat Koordinasi dan Konsultasi SKPD	100 Laporan			1 Laporan	85.531.000,00	- Kab. Madiun, Geger, Semua Kecamatan, Semua Kel/Desa	PENDAPATAN ASLI DAERAH (PAD)	-	-	-	1 Laporan	89.807.550,00	KECAMATAN GEGER
	7.01.01.2.06.10	Penatausahaan Arsip Dinamis pada SKPD														
			Jumlah Dokumen Penatausahaan Arsip Dinamis pada SKPD	10 Dokumen			1 Dokumen	1.900.000,00	- Kab. Madiun, Geger, Semua Kel/Desa	PENDAPATAN ASLI DAERAH (PAD)	-	-	-	1 Dokumen	1.995.000,00	KECAMATAN GEGER
	7.01.01.2.07	Pengadaan Barang Milik Daerah Penunjang Urusan Pemerintah Daerah	Jumlah dokumen Pengadaan Barang Milik Daerah yang dilaksanakan	1 dokumen			1 dokumen	44.286.550,00			-	-	-	1 dokumen	46.500.900,00	KECAMATAN GEGER
	7.01.01.2.07.01	Pengadaan Kendaraan Perorangan Dinas atau Kendaraan Dinas Jabatan														
			Jumlah Unit Kendaraan Perorangan Dinas atau Kendaraan Dinas Jabatan yang Disediakan	1 Unit			1 Unit	0,00	- Kab. Madiun, Geger, Semua Kel/Desa	PENDAPATAN ASLI DAERAH (PAD)	-	-	-	1 Unit	0,00	KECAMATAN GEGER
	7.01.01.2.07.05	Pengadaan Mebel														
			Jumlah Paket Mebel yang Disediakan	1 Unit			1 Unit	0,00	- Kab. Madiun, Geger, Semua Kel/Desa	PENDAPATAN ASLI DAERAH (PAD)	-	-	-	1 Unit	0,00	KECAMATAN GEGER
	7.01.01.2.07.06	Pengadaan Peralatan dan Mesin Lainnya														
			Jumlah Unit Peralatan dan Mesin Lainnya yang Disediakan				1 Unit	44.286.550,00	- Kab. Madiun, Geger, Semua Kel/Desa	PENDAPATAN ASLI DAERAH (PAD)	-	-	-	1 Unit	46.500.900,00	KECAMATAN GEGER
	7.01.01.2.07.11	Pengadaan Sarana dan Prasarana Pendukung Gedung Kantor atau Bangunan Lainnya														
			Jumlah Unit Sarana dan Prasarana Pendukung Gedung Kantor atau Bangunan Lainnya yang Disediakan				1 Unit	0,00	- Kab. Madiun, Geger, Semua Kel/Desa	PENDAPATAN ASLI DAERAH (PAD)	-	-	-	1 Unit	0,00	KECAMATAN GEGER
	7.01.01.2.08	Penyediaan Jasa Penunjang Urusan Pemerintahan Daerah	Jumlah Penyediaan Jasa Penunjang yang terpenuhi	12 bulan			12 bulan	111.990.000,00			-	-	-	12 bulan	117.589.500,00	KECAMATAN GEGER
	7.01.01.2.08.02	Penyediaan Jasa Komunikasi, Sumber Daya Air dan Listrik														
			Jumlah Laporan Penyediaan Jasa Komunikasi, Sumber Daya Air dan Listrik yang Disediakan	12 Laporan			1 Laporan	30.000.000,00	- Kab. Madiun, Geger, Semua Kel/Desa	PENDAPATAN ASLI DAERAH (PAD)	-	-	-	1 Laporan	31.500.000,00	KECAMATAN GEGER
	7.01.01.2.08.04	Penyediaan Jasa Pelayanan Umum Kantor														
			Jumlah Laporan Penyediaan Jasa Pelayanan Umum Kantor yang Disediakan	12 Laporan			1 Laporan	81.990.000,00	- Kab. Madiun, Geger, Semua Kel/Desa	PENDAPATAN ASLI DAERAH (PAD)	-	-	-	1 Laporan	86.089.500,00	KECAMATAN GEGER
	7.01.01.2.09	Pemeliharaan Barang Milik Daerah Penunjang Urusan Pemerintahan Daerah	Jumlah Pemeliharaan Barang Milik Daerah yang dilaksanakan	12 bulan			12 bulan	141.185.650,00			-	-	-	12 bulan	147.299.950,00	KECAMATAN GEGER
	7.01.01.2.09.01	Penyediaan Jasa Pemeliharaan, Biaya Pemeliharaan, dan Pajak Kendaraan Perorangan Dinas atau Kendaraan Dinas Jabatan														

NO	KODE	URUSAN / BIDANG URUSAN / PROGRAM / KEGIATAN / SUB KEGIATAN	INDIKATOR PROGRAM / KEGIATAN / SUB KEGIATAN	TARGET AKHIR PERIODE RENSTRA OPD	REALISASI CAPAIAN RENJA OPD TAHUN 2022	PRAKIRAAN CAPAIAN TARGET RENJA OPD TAHUN 2023	CAPAIAN KINERJA DAN KERANGKA PENDANAAN						KELOMPOK SASARAN	PRAKIRAAN MAJU RENCANA TAHUN 2025		PERANGKAT DAERAH PENANGGUNG JAWAB
							TARGET 2024	PAGU INDIKATIF (Rp)	LOKASI	SUMBER DANA	PRIORITAS			TARGET	PAGU INDIKATIF (Rp)	
											NASIONAL	DAERAH				
1	2	3	4	5	6	7	8	9	10	11	12	13	14	15	16	17
			<i>Jumlah Kendaraan Perorangan Dinas atau Kendaraan Dinas Jabatan yang Dipelihara dan dibayarkan Pajaknya</i>	18 Unit			9 Unit	72.180.650,00	- Kab. Madiun, Geger, Semua Kel/Desa	PENDAPATAN ASLI DAERAH (PAD)	-	-	-	9 Unit	74.844.700,00	KECAMATAN GEGER
	7.01.01.2.09.06	Pemeliharaan Peralatan dan Mesin Lainnya														
			<i>Jumlah Peralatan dan Mesin Lainnya yang Dipelihara</i>	10 Unit			1 Unit	6.500.000,00	- Kab. Madiun, Geger, Semua Kel/Desa	PENDAPATAN ASLI DAERAH (PAD)	-	-	-	1 Unit	6.825.000,00	KECAMATAN GEGER
	7.01.01.2.09.09	Pemeliharaan/Rehabilitasi Gedung Kantor dan Bangunan Lainnya														
			<i>Jumlah Gedung Kantor dan Bangunan Lainnya yang Dipelihara/Direhabilitasi</i>	1 Unit			1 Unit	62.505.000,00	- Kab. Madiun, Geger, Semua Kel/Desa	PENDAPATAN ASLI DAERAH (PAD)	-	-	-	1 Unit	65.630.250,00	KECAMATAN GEGER
	<b>7.01</b>	<b>KECAMATAN</b>						<b>129.932.750,00</b>							<b>136.954.390,00</b>	
1.	<b>7.01.02</b>	<b>PROGRAM PENYELENGGARAAN PEMERINTAHAN DAN PELAYANAN PUBLIK</b>	<b>Persentase Layanan Penyelenggaraan Pemerintahan dan Pelayanan Publik</b>	<b>100 persen</b>			<b>100 persen</b>	<b>4.987.500,00</b>						<b>100 persen</b>	<b>5.236.875,00</b>	
	7.01.02.2.02	Penyelenggaraan Urusan Pemerintahan yang Tidak Dilaksanakan oleh Unit Kerja Perangkat Daerah yang Ada di Kecamatan	<i>Jumlah Penyelenggaraan Urusan Pemerintahan Yang Tidak Dilaksanakan Oleh Unit Kerja Perangkat Daerah Yang Ada di Kecamatan Yang Terlaksana</i>	6 kegiatan			6 kegiatan	4.987.500,00			-	-	-	6 kegiatan	5.236.875,00	KECAMATAN GEGER
	7.01.02.2.02.03	Peningkatan Efektifitas Pelaksanaan Pelayanan kepada Masyarakat di Wilayah Kecamatan														
			<i>Jumlah Laporan Peningkatan Efektifitas Pelaksanaan Pelayanan kepada Masyarakat di Wilayah Kecamatan</i>	1 Laporan			1 Laporan	4.987.500,00	- Kab. Madiun, Geger, Semua Kel/Desa	PENDAPATAN ASLI DAERAH (PAD)	-	-	-	1 Laporan	5.236.875,00	KECAMATAN GEGER
	7.01.02.2.03	Koordinasi Pemeliharaan Prasarana dan Sarana Pelayanan Umum	<i>Jumlah Koordinasi Pemeliharaan Sarana dan Prasarana Pelayanan Umum Yang Terlaksana</i>	1 kegiatan			1 kegiatan	0,00			-	-	-	1 kegiatan	0,00	KECAMATAN GEGER
	7.01.02.2.03.01	Koordinasi/Sinergi dengan Perangkat Daerah dan/atau Instansi Vertikal yang Terkait dalam Pemeliharaan Sarana dan Prasarana Pelayanan Umum														
			<i>Jumlah Dokumen Koordinasi/Sinergi dengan Perangkat Daerah dan/atau Instansi Vertikal yang Terkait dalam Pemeliharaan Sarana dan Prasarana Pelayanan Umum</i>	1 Dokumen			1 Dokumen	0,00	- Kab. Madiun, Geger, Semua Kel/Desa	PENDAPATAN ASLI DAERAH (PAD)	-	-	-	1 Dokumen	0,00	KECAMATAN GEGER
2.	<b>7.01.03</b>	<b>PROGRAM PEMBERDAYAAN MASYARAKAT DESA DAN KELURAHAN</b>	<b>Persentase Layanan Pemberdayaan Masyarakat Desa dan Kelurahan</b>	<b>100 persen</b>			<b>100 persen</b>	<b>37.000.800,00</b>						<b>100 persen</b>	<b>38.850.840,00</b>	
	7.01.03.2.01	Koordinasi Kegiatan Pemberdayaan Desa	<i>Jumlah Koordinasi Kegiatan Pemberdayaan Desa Yang Terlaksana</i>	12 kali			12 kali	37.000.800,00			-	-	-	12 kali	38.850.840,00	KECAMATAN GEGER
	7.01.03.2.01.01	Peningkatan Partisipasi Masyarakat dalam Forum Musyawarah Perencanaan Pembangunan di Desa														

NO	KODE	URUSAN / BIDANG URUSAN / PROGRAM / KEGIATAN / SUB KEGIATAN	INDIKATOR PROGRAM / KEGIATAN / SUB KEGIATAN	TARGET AKHIR PERIODE RENSTRA OPD	REALISASI CAPAIAN RENJA OPD TAHUN 2022	PRAKIRAAN CAPAIAN TARGET RENJA OPD TAHUN 2023	CAPAIAN KINERJA DAN KERANGKA PENDANAAN						KELOMPOK SASARAN	PRAKIRAAN MAJU RENCANA TAHUN 2025		PERANGKAT DAERAH PENANGGUNG JAWAB
							TARGET 2024	PAGU INDIKATIF (Rp)	LOKASI	SUMBER DANA	PRIORITAS			TARGET	PAGU INDIKATIF (Rp)	
											NASIONAL	DAERAH				
1	2	3	4	5	6	7	8	9	10	11	12	13	14	15	16	17
			Jumlah Lembaga Masyarakat yang Berpartisipasi dalam Forum Musyawarah Perencanaan Pembangunan di Desa	10 Lembaga Masyarakat			19 Lembaga Masyarakat	11.263.300,00	- Kab. Madiun, Geger, Semua Kel/Desa	PENDAPATAN ASLI DAERAH (PAD)	-	-	-	19 Lembaga Masyarakat	11.826.465,00	KECAMATAN GEGER
	7.01.03.2.01.02	Sinkronisasi Program Kerja dan Kegiatan Pemberdayaan Masyarakat yang Dilakukan oleh Pemerintah dan Swasta di Wilayah Kerja Kecamatan														
			Jumlah Dokumen Sinkronisasi Program Kerja dan Kegiatan Pemberdayaan Masyarakat yang Dilakukan oleh Pemerintah dan Swasta di Wilayah Kerja Kecamatan	3 Dokumen			1 Dokumen	20.637.500,00	- Kab. Madiun, Geger, Semua Kel/Desa	PENDAPATAN ASLI DAERAH (PAD)	-	-	-	1 Dokumen	21.669.375,00	KECAMATAN GEGER
	7.01.03.2.01.03	Peningkatan Efektifitas Kegiatan Pemberdayaan Masyarakat di Wilayah Kecamatan														
			Jumlah Laporan Peningkatan Efektivitas Kegiatan Pemberdayaan Masyarakat di Wilayah Kecamatan	2 Laporan			1 Laporan	5.100.000,00	- Kab. Madiun, Geger, Semua Kel/Desa	PENDAPATAN ASLI DAERAH (PAD)	-	-	-	1 Laporan	5.355.000,00	KECAMATAN GEGER
3.	<b>7.01.04</b>	<b>PROGRAM KOORDINASI KETENTERAMAN DAN KETERTIBAN UMUM</b>	<b>Persentase Layanan Koordinasi Ketenteraman dan Ketertiban Umum</b>	<b>100 persen</b>			<b>100 persen</b>	<b>38.180.500,00</b>						<b>100 persen</b>	<b>40.089.525,00</b>	
	7.01.04.2.01	Koordinasi Upaya Penyelenggaraan Ketenteraman dan Ketertiban Umum	Jumlah Koordinasi Upaya Penyelenggaraan Ketenteraman dan Ketertiban Umum	12 kali			12 kali	38.180.500,00			-	-	-	12 kali	40.089.525,00	KECAMATAN GEGER
	7.01.04.2.01.01	Sinergitas dengan Kepolisian Negara Republik Indonesia, Tentara Nasional Indonesia dan Instansi Vertikal di Wilayah Kecamatan														
			Jumlah Laporan Hasil Sinergitas dengan Kepolisian Negara Republik Indonesia, Tentara Nasional Indonesia dan Instansi Vertikal di Wilayah Kecamatan	1 Laporan			1 Laporan	33.193.000,00	- Kab. Madiun, Geger, Semua Kel/Desa	PENDAPATAN ASLI DAERAH (PAD)	-	-	-	1 Laporan	34.852.650,00	KECAMATAN GEGER
	7.01.04.2.01.02	Harmonisasi Hubungan dengan Tokoh Agama dan Tokoh Masyarakat														
			Jumlah Laporan Pelaksanaan Harmonisasi Hubungan dengan Tokoh Agama dan Tokoh Masyarakat	1 Laporan			1 Laporan	4.987.500,00	- Kab. Madiun, Geger, Semua Kel/Desa	PENDAPATAN ASLI DAERAH (PAD)	-	-	-	1 Laporan	5.236.875,00	KECAMATAN GEGER
4.	<b>7.01.05</b>	<b>PROGRAM PENYELENGGARAAN URUSAN PEMERINTAHAN UMUM</b>	<b>Persentase Layanan Penyelenggaraan Urusan Pemerintahan Umum</b>	<b>100 persen</b>			<b>100 persen</b>	<b>38.838.950,00</b>						<b>100 persen</b>	<b>40.780.900,00</b>	
	7.01.05.2.01	Penyelenggaraan Urusan Pemerintahan Umum Sesuai Penugasan Kepala Daerah	Jumlah Penyelenggaraan Urusan Pemerintahan Umum Sesuai Penugasan Kepala Daerah Yang Terlaksana	1 kegiatan			1 kegiatan	38.838.950,00			-	-	-	1 kegiatan	40.780.900,00	KECAMATAN GEGER
	7.01.05.2.01.03	Pembinaan Persatuan dan Kesatuan Bangsa														
			Jumlah Orang yang Mengikuti Pembinaan Persatuan dan Kesatuan Bangsa	100 Orang			50 Orang	34.088.950,00	- Kab. Madiun, Geger, Semua Kel/Desa	PENDAPATAN ASLI DAERAH (PAD)	-	-	-	50 Orang	35.793.400,00	KECAMATAN GEGER

NO	KODE	URUSAN / BIDANG URUSAN / PROGRAM / KEGIATAN / SUB KEGIATAN	INDIKATOR PROGRAM / KEGIATAN / SUB KEGIATAN	TARGET AKHIR PERIODE RENSTRA OPD	REALISASI CAPAIAN RENJA OPD TAHUN 2022	PRAKIRAAN CAPAIAN TARGET RENJA OPD TAHUN 2023	CAPAIAN KINERJA DAN KERANGKA PENDANAAN						KELOMPOK SASARAN	PRAKIRAAN MAJU RENCANA TAHUN 2025		PERANGKAT DAERAH PENANGGUNG JAWAB
							TARGET 2024	PAGU INDIKATIF (Rp)	LOKASI	SUMBER DANA	PRIORITAS			TARGET	PAGU INDIKATIF (Rp)	
											NASIONAL	DAERAH				
1	2	3	4	5	6	7	8	9	10	11	12	13	14	15	16	17
	7.01.05.2.01.04	Pembinaan Kerukunan Antar Suku dan Intra Suku, Umat Beragama, Ras, dan Golongan Lainnya Guna Mewujudkan Stabilitas Keamanan Lokal, Regional, dan Nasional														
			<i>Jumlah Orang yang Mengikuti Pembinaan Kerukunan Antar Suku dan Intra Suku, Umat Beragama, Ras, dan Golongan Lainnya Guna Mewujudkan Stabilitas Keamanan Lokal, Regional, dan Nasional</i>	70 Orang			50 Orang	4.750.000,00	- Kab. Madiun, Geger, Semua Kel/Desa	PENDAPATAN ASLI DAERAH (PAD)	-	-	-	50 Orang	4.987.500,00	KECAMATAN GEGER
	7.01.05.2.01.08	Pelaksanaan Tugas Forum Koordinasi Pimpinan di Kecamatan														
			<i>Jumlah Dokumen Tugas Forum Koordinasi Pimpinan di Kecamatan</i>	1 Dokumen			1 Dokumen	0,00	- Kab. Madiun, Geger, Semua Kel/Desa	PENDAPATAN ASLI DAERAH (PAD)	-	-	-	1 Dokumen	0,00	KECAMATAN GEGER
5.	<b>7.01.06</b>	<b>PROGRAM PEMBINAAN DAN PENGAWASAN PEMERINTAHAN DESA</b>	<b>Persentase Layanan Pembinaan dan Pengawasan Pemerintahan Desa</b>	<b>100 persen</b>			<b>100 persen</b>	<b>10.925.000,00</b>						<b>100 persen</b>	<b>11.996.250,00</b>	
	7.01.06.2.01	Fasilitasi, Rekomendasi dan Koordinasi  Pembinaan dan Pengawasan Pemerintahan Desa	<i>Jumlah Fasilitasi, Rekomendasi dan Koordinasi Pembinaan dan Pengawasan Pemerintahan Desa Yang Terlaksana</i>	12 kali			12 kali	10.925.000,00			-	-	-	12 kali	11.996.250,00	KECAMATAN GEGER
	7.01.06.2.01.01	Fasilitasi Penyusunan Peraturan Desa dan Peraturan Kepala Desa														
			<i>Jumlah Dokumen yang Difasilitasi dalam rangka Penyusunan Peraturan Desa dan Peraturan Kepala Desa</i>	1 Dokumen			1 Dokumen	0,00	- Kab. Madiun, Geger, Semua Kel/Desa	PENDAPATAN ASLI DAERAH (PAD)	-	-	-	1 Dokumen	0,00	KECAMATAN GEGER
	7.01.06.2.01.02	Fasilitasi Administrasi Tata Pemerintahan Desa														
			<i>Jumlah Dokumen yang Difasilitasi dalam rangka Administrasi Tata Pemerintahan Desa</i>	1 Dokumen			1 Dokumen	10.925.000,00	- Kab. Madiun, Geger, Semua Kel/Desa	PENDAPATAN ASLI DAERAH (PAD)	-	-	-	1 Dokumen	11.471.250,00	KECAMATAN GEGER
	7.01.06.2.01.03	Fasilitasi Pengelolaan Keuangan Desa dan Pendayagunaan Aset Desa														
			<i>Jumlah Dokumen yang Difasilitasi dalam rangka Pengelolaan Keuangan Desa dan Pendayagunaan Aset Desa</i>	1 Dokumen			1 Dokumen	0,00	- Kab. Madiun, Geger, Semua Kel/Desa	PENDAPATAN ASLI DAERAH (PAD)	-	-	-	1 Dokumen	0,00	KECAMATAN GEGER
	7.01.06.2.01.05	Fasilitasi Pelaksanaan Tugas Kepala Desa dan Perangkat Desa														
			<i>Jumlah Dokumen Fasilitasi dalam rangka Pelaksanaan Tugas Kepala Desa dan Perangkat Desa</i>	1 Dokumen			1 Dokumen	0,00	- Kab. Madiun, Geger, Semua Kel/Desa	PENDAPATAN ASLI DAERAH (PAD)	-	-	-	1 Dokumen	0,00	KECAMATAN GEGER
	7.01.06.2.01.06	Fasilitasi Pelaksanaan Pemilihan Kepala Desa														
			<i>Jumlah Dokumen Fasilitasi dalam rangka Pelaksanaan Pemilihan Kepala Desa</i>	1 Dokumen			1 Dokumen	0,00	- Kab. Madiun, Geger, Semua Kel/Desa	PENDAPATAN ASLI DAERAH (PAD)	-	-	-	1 Dokumen	0,00	KECAMATAN GEGER



NO	KODE	URUSAN / BIDANG URUSAN / PROGRAM / KEGIATAN / SUB KEGIATAN	INDIKATOR PROGRAM / KEGIATAN / SUB KEGIATAN	TARGET AKHIR PERIODE RENSTRA OPD	REALISASI CAPAIAN RENJA OPD TAHUN 2022	PRAKIRAAN CAPAIAN TARGET RENJA OPD TAHUN 2023	CAPAIAN KINERJA DAN KERANGKA PENDANAAN						KELOMPOK SASARAN	PRAKIRAAN MAJU RENCANA TAHUN 2025		PERANGKAT DAERAH PENANGGUNG JAWAB
							TARGET 2024	PAGU INDIKATIF (Rp)	LOKASI	SUMBER DANA	PRIORITAS			TARGET	PAGU INDIKATIF (Rp)	
											NASIONAL	DAERAH				
1	2	3	4	5	6	7	8	9	10	11	12	13	14	15	16	17
	7.01.06.2.01.07	Fasilitasi Pelaksanaan Tugas dan Fungsi Badan Permusyawaratan Desa														
			<i>Jumlah Dokumen Fasilitasi dalam rangka Pelaksanaan Tugas dan Fungsi Badan Permusyawaratan Desa</i>	1 Dokumen			1 Dokumen	0,00	- Kab. Madiun, Geger, Semua Kel/Desa	PENDAPATAN ASLI DAERAH (PAD)	-	-	-	1 Dokumen	0,00	KECAMATAN GEGER
	7.01.06.2.01.08	Rekomendasi Pengangkatan dan Pemberhentian Perangkat Desa														
			<i>Jumlah Dokumen Rekomendasi Pengangkatan dan Pemberhentian Perangkat Desa</i>	1 Dokumen			1 Dokumen	0,00	- Kab. Madiun, Geger, Semua Kel/Desa	PENDAPATAN ASLI DAERAH (PAD)	-	-	-	1 Dokumen	525.000,00	KECAMATAN GEGER
	7.01.06.2.01.09	Fasilitasi Sinkronisasi Perencanaan Pembangunan Daerah dengan Pembangunan Desa														
			<i>Jumlah Dokumen Sinkronisasi Perencanaan Pembangunan Daerah dengan Pembangunan Desa</i>	1 Dokumen			1 Dokumen	0,00	- Kab. Madiun, Geger, Semua Kel/Desa	PENDAPATAN ASLI DAERAH (PAD)	-	-	-	1 Dokumen	0,00	KECAMATAN GEGER
	7.01.06.2.01.14	Fasilitasi Kerja Sama Antar Desa dan Kerja Sama Desa dengan Pihak Ketiga														
			<i>Jumlah Dokumen Fasilitasi dalam rangka Kerja Sama Antar Desa dan Kerja Sama Desa dengan Pihak Ketiga</i>	1 Dokumen			1 Dokumen	0,00	- Kab. Madiun, Geger, Semua Kel/Desa	PENDAPATAN ASLI DAERAH (PAD)	-	-	-	1 Dokumen	0,00	KECAMATAN GEGER
<b>J U M L A H</b>								<b>2.833.026.399,00</b>							<b>2.974.152.762,00</b>	

**RENCANA KERJA ORGANISASI PERANGKAT DAERAH (RENJA OPD)  
KECAMATAN GEMARANG KAB. MADIUN  
TAHUN 2024**

NO	KODE	URUSAN / BIDANG URUSAN / PROGRAM / KEGIATAN / SUB KEGIATAN	INDIKATOR PROGRAM / KEGIATAN / SUB KEGIATAN	TARGET AKHIR PERIODE RENSTRA OPD	REALISASI CAPAIAN RENJA OPD TAHUN 2022	PRAKIRAAN CAPAIAN TARGET RENJA OPD TAHUN 2023	CAPAIAN KINERJA DAN KERANGKA PENDANAAN					KELOMPOK SASARAN	PRAKIRAAN MAJU RENCANA TAHUN 2025		PERANGKAT DAERAH PENANGGUNG JAWAB		
							TARGET 2024	PAGU INDIKATIF (Rp)	LOKASI	SUMBER DANA	PRIORITAS		TARGET	PAGU INDIKATIF (Rp)			
											NASIONAL					DAERAH	
1	2	3	4	5	6	7	8	9	10	11	12	13	14	15	16	17	
		<b>KECAMATAN GEMARANG</b>						<b>2.093.777.984,00</b>								<b>2.301.155.782,00</b>	
	<b>7</b>	<b>UNSUR KEWILAYAHAN</b>						<b>2.093.777.984,00</b>								<b>2.301.155.782,00</b>	
	<b>7.01</b>	<b>KECAMATAN</b>						<b>1.985.165.659,00</b>								<b>2.182.355.782,00</b>	
1.	7.01.01	PROGRAM PENUNJANG URUSAN PEMERINTAHAN DAERAH KABUPATEN/KOTA	<i>Kepuasan ASN terhadap pelayanan kesekretariatan Perangkat Daerah Nilai SAKIP Perangkat Daerah Nilai SAKIP Perangkat Daerah</i>	90 persen			90 persen 100 persen 81 persen	1.985.165.659,00						90 persen 100 persen 81 persen	2.182.355.782,00		
	7.01.01.2.01	Perencanaan, Pengggaran, dan Evaluasi Kinerja Perangkat Daerah	<i>Persentase Dokumen Perencanaan, Penganggaran Dan Evaluasi Kinerja Yang Disusun Sesuai Peraturan yang Berlaku</i>	100 Persen			100 Persen	2.740.197,00			-	P.D.7 Penguatan Tata Kelola Pemerintah an dalam M eningkatka n Kualitas Pelayanan Publik dan stabilitas Keamanan, Ketertiban Pada Seluruh Elemen Masyarakat	-	100 Persen	4.000.000,00	KECAMATAN GEMARANG	
	7.01.01.2.01.06	Koordinasi dan Penyusunan Laporan Capaian Kinerja dan Ikhtisar Realisasi Kinerja SKPD															
			<i>Jumlah Laporan Capaian Kinerja dan Ikhtisar Realisasi Kinerja SKPD dan Laporan Hasil Koordinasi Penyusunan Laporan Capaian Kinerja dan Ikhtisar Realisasi Kinerja SKPD</i>				14 Laporan	2.740.197,00	- Kab. Madiun, Gemarang, Semua Kel/Desa	DANA TRANSFER UMUM-DANA ALOKASI UMUM	-	P.D.7 Penguatan Tata Kelola Pemerintah an dalam M eningkatka n Kualitas Pelayanan Publik dan stabilitas Keamanan, Ketertiban Pada Seluruh Elemen Masyarakat	-	14 Laporan	4.000.000,00	KECAMATAN GEMARANG	

NO	KODE	URUSAN / BIDANG URUSAN / PROGRAM / KEGIATAN / SUB KEGIATAN	INDIKATOR PROGRAM / KEGIATAN / SUB KEGIATAN	TARGET AKHIR PERIODE RENSTRA OPD	REALISASI CAPAIAN RENJA OPD TAHUN 2022	PRAKIRAAN CAPAIAN TARGET RENJA OPD TAHUN 2023	CAPAIAN KINERJA DAN KERANGKA PENDANAAN					KELOMPOK SASARAN	PRAKIRAAN MAJU RENCANA TAHUN 2025		PERANGKAT DAERAH PENANGGUNG JAWAB	
							TARGET 2024	PAGU INDIKATIF (Rp)	LOKASI	SUMBER DANA	PRIORITAS		TARGET	PAGU INDIKATIF (Rp)		
											NASIONAL					DAERAH
1	2	3	4	5	6	7	8	9	10	11	12	13	14	15	16	17
	7.01.01.2.02	Administrasi Keuangan Perangkat Daerah	<i>Persentase Dokumen Administrasi Keuangan Perangkat Daerah Yang Terpenuhi</i>	100 Persen			100 Persen	1.588.777.984,00			-	PP7 - Peningkatan Ke- tentraman, Ketertiban Umum dan peningkata n kualitas pelayanan publik bagi Masyarakat di Jawa Timur P.D.7 Penguatan Tata Kelola Pemerintah an dalam M eningkatka n Kualitas Pelayanan Publik dan stabilitas Keamanan, Ketertiban Pada Seluruh Elemen Masyarakat	-	100 Persen	1.747.655.782,00	KECAMATAN GEMARANG
	7.01.01.2.02.01	Penyediaan Gaji dan Tunjangan ASN														
			<i>Jumlah Orang yang Menerima Gaji dan Tunjangan ASN</i>	35 Orang/bulan			16 Orang/bulan	1.588.777.984,00	- Kab. Madiun, Gemarang, Semua Kel/Desa	DANA TRANSFER UMUM-DANA ALOKASI UMUM	-	PP7 - Peningkatan Ke- tentraman, Ketertiban Umum dan peningkata n kualitas pelayanan publik bagi Masyarakat di Jawa Timur P.D.7 Penguatan Tata Kelola Pemerintah an dalam M eningkatka n Kualitas Pelayanan Publik dan stabilitas Keamanan, Ketertiban Pada Seluruh Elemen Masyarakat	-	16 Orang/bulan	1.747.655.782,00	KECAMATAN GEMARANG



NO	KODE	URUSAN / BIDANG URUSAN / PROGRAM / KEGIATAN / SUB KEGIATAN	INDIKATOR PROGRAM / KEGIATAN / SUB KEGIATAN	TARGET AKHIR PERIODE RENSTRA OPD	REALISASI CAPAIAN RENJA OPD TAHUN 2022	PRAKIRAAN CAPAIAN TARGET RENJA OPD TAHUN 2023	CAPAIAN KINERJA DAN KERANGKA PENDANAAN					KELOMPOK SASARAN	PRAKIRAAN MAJU RENCANA TAHUN 2025		PERANGKAT DAERAH PENANGGUNG JAWAB	
							TARGET 2024	PAGU INDIKATIF (Rp)	LOKASI	SUMBER DANA	PRIORITAS		TARGET	PAGU INDIKATIF (Rp)		
											NASIONAL					DAERAH
1	2	3	4	5	6	7	8	9	10	11	12	13	14	15	16	17
	7.01.01.2.06	Administrasi Umum Perangkat Daerah	Jumlah administrasi umum perangkat daerah perangkat daerah yang tercukupi	12 bulan			12 bulan	194.700.348,00			-	P.D.7 Penguatan Tata Kelola Pemerintah an dalam M eningkatka n Kualitas Pelayanan Publik dan stabilitas Keamanan, Ketertiban Pada Seluruh Elemen Masyarakat	-	12 bulan	216.200.000,00	KECAMATAN GEMARANG
	7.01.01.2.06.02	Penyediaan Peralatan dan Perlengkapan Kantor														
			Jumlah Paket Peralatan dan Perlengkapan Kantor yang Disediakan	6 Paket			1 Paket	56.780.163,00	- Kab. Madiun, Gemarang, Semua Kel/Desa	DANA TRANSFER UMUM-DANA ALOKASI UMUM	-	P.D.7 Penguatan Tata Kelola Pemerintah an dalam M eningkatka n Kualitas Pelayanan Publik dan stabilitas Keamanan, Ketertiban Pada Seluruh Elemen Masyarakat	-	1 Paket	86.000.000,00	KECAMATAN GEMARANG
	7.01.01.2.06.03	Penyediaan Peralatan Rumah Tangga														
			Jumlah Paket Peralatan Rumah Tangga yang Disediakan	1 Paket			1 Paket	7.629.924,00	- Kab. Madiun, Gemarang, Semua Kel/Desa	DANA TRANSFER UMUM-DANA ALOKASI UMUM	-	PP7 - Peni ngkatan Ke tentraman, Ketertiban Umum dan peningkata n kualitas pelayanan publik bagi Masyarakat di Jawa Timur P.D.7 Penguatan Tata Kelola Pemerintah an dalam M eningkatka n Kualitas Pelayanan Publik dan stabilitas Keamanan, Ketertiban Pada Seluruh Elemen Masyarakat	-	1 Paket	8.300.000,00	KECAMATAN GEMARANG

NO	KODE	URUSAN / BIDANG URUSAN / PROGRAM / KEGIATAN / SUB KEGIATAN	INDIKATOR PROGRAM / KEGIATAN / SUB KEGIATAN	TARGET AKHIR PERIODE RENSTRA OPD	REALISASI CAPAIAN RENJA OPD TAHUN 2022	PRAKIRAAN CAPAIAN TARGET RENJA OPD TAHUN 2023	CAPAIAN KINERJA DAN KERANGKA PENDANAAN						KELOMPOK SASARAN	PRAKIRAAN MAJU RENCANA TAHUN 2025		PERANGKAT DAERAH PENANGGUNG JAWAB
							TARGET 2024	PAGU INDIKATIF (Rp)	LOKASI	SUMBER DANA	PRIORITAS			TARGET	PAGU INDIKATIF (Rp)	
											NASIONAL	DAERAH				
1	2	3	4	5	6	7	8	9	10	11	12	13	14	15	16	17
	7.01.01.2.06.04	Penyediaan Bahan Logistik Kantor														
			<i>Jumlah Paket Bahan Logistik Kantor yang Disediakan</i>	5 Paket			1 Paket	53.825.511,00	- Kab. Madiun, Gemarang, Semua Kel/Desa	DANA TRANSFER UMUM-DANA ALOKASI UMUM	-	P.D.7 Penguatan Tata Kelola Pemerintahan dalam Meningkatkan Kualitas Pelayanan Publik dan stabilitas Keamanan, Ketertiban Pada Seluruh Elemen Masyarakat	-	1 Paket	53.000.000,00	KECAMATAN GEMARANG
	7.01.01.2.06.05	Penyediaan Barang Cetak dan Penggandaan														
			<i>Jumlah Paket Barang Cetak dan Penggandaan yang Disediakan</i>	1 Paket			1 Paket	6.998.750,00	- Kab. Madiun, Gemarang, Semua Kel/Desa	DANA TRANSFER UMUM-DANA ALOKASI UMUM	-	PP7 - Peningkatan Ketertarikan, Ketertiban Umum dan peningkatan kualitas pelayanan publik bagi Masyarakat di Jawa Timur P.D.7 Penguatan Tata Kelola Pemerintahan dalam Meningkatkan Kualitas Pelayanan Publik dan stabilitas Keamanan, Ketertiban Pada Seluruh Elemen Masyarakat	-	1 Paket	7.600.000,00	KECAMATAN GEMARANG
	7.01.01.2.06.06	Penyediaan Bahan Bacaan dan Peraturan Perundang-undangan														

NO	KODE	URUSAN / BIDANG URUSAN / PROGRAM / KEGIATAN / SUB KEGIATAN	INDIKATOR PROGRAM / KEGIATAN / SUB KEGIATAN	TARGET AKHIR PERIODE RENSTRA OPD	REALISASI CAPAIAN RENJA OPD TAHUN 2022	PRAKIRAAN CAPAIAN TARGET RENJA OPD TAHUN 2023	CAPAIAN KINERJA DAN KERANGKA PENDANAAN					KELOMPOK SASARAN	PRAKIRAAN MAJU RENCANA TAHUN 2025		PERANGKAT DAERAH PENANGGUNG JAWAB	
							TARGET 2024	PAGU INDIKATIF (Rp)	LOKASI	SUMBER DANA	PRIORITAS		TARGET	PAGU INDIKATIF (Rp)		
											NASIONAL					DAERAH
1	2	3	4	5	6	7	8	9	10	11	12	13	14	15	16	17
			<i>Jumlah Dokumen Bahan Bacaan dan Peraturan Perundang-Undangan yang Disediakan</i>	12 Dokumen			1 Dokumen	1.980.000,00	- Kab. Madiun, Gemarang, Semua Kel/Desa	DANA TRANSFER UMUM-DANA ALOKASI UMUM	-	PP7 - Peningkatan Ketentraman, Ketertiban Umum dan peningkatan kualitas pelayanan publik bagi Masyarakat di Jawa Timur P.D.7 Penguatan Tata Kelola Pemerintahan dalam Meningkatkan Kualitas Pelayanan Publik dan stabilitas Keamanan, Ketertiban Pada Seluruh Elemen Masyarakat	-	1 Dokumen	2.300.000,00	KECAMATAN GEMARANG
	7.01.01.2.06.09	Penyelenggaraan Rapat Koordinasi dan Konsultasi SKPD														
			<i>Jumlah Laporan Penyelenggaraan Rapat Koordinasi dan Konsultasi SKPD</i>	100 Laporan			1 Laporan	67.486.000,00	- Kab. Madiun, Gemarang, Semua Kel/Desa	DANA TRANSFER UMUM-DANA ALOKASI UMUM	-	P.D.7 Penguatan Tata Kelola Pemerintahan dalam Meningkatkan Kualitas Pelayanan Publik dan stabilitas Keamanan, Ketertiban Pada Seluruh Elemen Masyarakat	-	1 Laporan	59.000.000,00	KECAMATAN GEMARANG
	7.01.01.2.08	Penyediaan Jasa Penunjang Urusan Pemerintahan Daerah	<i>jumlah penyediaan jasa penunjang yang terpenuhi</i>	12 bulan			12 bulan	112.073.790,00			-	P.D.7 Penguatan Tata Kelola Pemerintahan dalam Meningkatkan Kualitas Pelayanan Publik dan stabilitas Keamanan, Ketertiban Pada Seluruh Elemen Masyarakat	-	12 bulan	123.000.000,00	KECAMATAN GEMARANG
	7.01.01.2.08.02	Penyediaan Jasa Komunikasi, Sumber Daya Air dan Listrik														

NO	KODE	URUSAN / BIDANG URUSAN / PROGRAM / KEGIATAN / SUB KEGIATAN	INDIKATOR PROGRAM / KEGIATAN / SUB KEGIATAN	TARGET AKHIR PERIODE RENSTRA OPD	REALISASI CAPAIAN RENJA OPD TAHUN 2022	PRAKIRAAN CAPAIAN TARGET RENJA OPD TAHUN 2023	CAPAIAN KINERJA DAN KERANGKA PENDANAAN						KELOMPOK SASARAN	PRAKIRAAN MAJU RENCANA TAHUN 2025		PERANGKAT DAERAH PENANGGUNG JAWAB
							TARGET 2024	PAGU INDIKATIF (Rp)	LOKASI	SUMBER DANA	PRIORITAS			TARGET	PAGU INDIKATIF (Rp)	
											NASIONAL	DAERAH				
1	2	3	4	5	6	7	8	9	10	11	12	13	14	15	16	17
			<i>Jumlah Laporan Penyediaan Jasa Komunikasi, Sumber Daya Air dan Listrik yang Disediakan</i>	12 Laporan			1 Laporan	33.413.790,00	- Kab. Madiun, Gemarang, Semua Kel/Desa	DANA TRANSFER UMUM-DANA ALOKASI UMUM	-	P.D.7 Penguatan Tata Kelola Pemerintahan dalam Meningkatkan Kualitas Pelayanan Publik dan stabilitas Keamanan, Ketertiban Pada Seluruh Elemen Masyarakat	-	1 Laporan	36.000.000,00	KECAMATAN GEMARANG
	7.01.01.2.08.04	Penyediaan Jasa Pelayanan Umum Kantor														
			<i>Jumlah Laporan Penyediaan Jasa Pelayanan Umum Kantor yang Disediakan</i>	12 Laporan			1 Laporan	78.660.000,00	- Kab. Madiun, Gemarang, Semua Kel/Desa	DANA TRANSFER UMUM-DANA ALOKASI UMUM	-	P.D.7 Penguatan Tata Kelola Pemerintahan dalam Meningkatkan Kualitas Pelayanan Publik dan stabilitas Keamanan, Ketertiban Pada Seluruh Elemen Masyarakat	-	1 Laporan	87.000.000,00	KECAMATAN GEMARANG
	7.01.01.2.09	Pemeliharaan Barang Milik Daerah Penunjang Urusan Pemerintahan Daerah	<i>jumlah pemeliharaan barang milik daerah yang dilaksanakan</i>	12 bulan			12 bulan	86.873.340,00			-	PP7 - Peningkatan Keترtaman, Ketertiban Umum dan peningkatan kualitas pelayanan publik bagi Masyarakat di Jawa Timur P.D.7 Penguatan Tata Kelola Pemerintahan dalam Meningkatkan Kualitas Pelayanan Publik dan stabilitas Keamanan, Ketertiban Pada Seluruh Elemen Masyarakat	-	12 bulan	91.500.000,00	KECAMATAN GEMARANG
	7.01.01.2.09.01	Penyediaan Jasa Pemeliharaan, Biaya Pemeliharaan, dan Pajak Kendaraan Perorangan Dinas atau Kendaraan Dinas Jabatan														

NO	KODE	URUSAN / BIDANG URUSAN / PROGRAM / KEGIATAN / SUB KEGIATAN	INDIKATOR PROGRAM / KEGIATAN / SUB KEGIATAN	TARGET AKHIR PERIODE RENSTRA OPD	REALISASI CAPAIAN RENJA OPD TAHUN 2022	PRAKIRAAN CAPAIAN TARGET RENJA OPD TAHUN 2023	CAPAIAN KINERJA DAN KERANGKA PENDANAAN					KELOMPOK SASARAN	PRAKIRAAN MAJU RENCANA TAHUN 2025		PERANGKAT DAERAH PENANGGUNG JAWAB	
							TARGET 2024	PAGU INDIKATIF (Rp)	LOKASI	SUMBER DANA	PRIORITAS		TARGET	PAGU INDIKATIF (Rp)		
											NASIONAL					DAERAH
1	2	3	4	5	6	7	8	9	10	11	12	13	14	15	16	17
			<i>Jumlah Kendaraan Perorangan Dinas atau Kendaraan Dinas Jabatan yang Dipelihara dan dibayarkan Pajaknya</i>	18 Unit			8 Unit	53.570.520,00	- Kab. Madiun, Gemarang, Semua Kel/Desa	DANA TRANSFER UMUM-DANA ALOKASI UMUM	-	PP7 - Peningkatan Ke tentraman, Ketertiban Umum dan peningkata n kualitas pelayanan publik bagi Masyarakat di Jawa Timur P.D.7 Penguatan Tata Kelola Pemerintah an dalam M eningkatka n Kualitas Pelayanan Publik dan stabilitas Keamanan, Ketertiban Pada Seluruh Elemen Masyarakat	-	8 Unit	59.000.000,00	KECAMATAN GEMARANG
	7.01.01.2.09.06	Pemeliharaan Peralatan dan Mesin Lainnya														
			<i>Jumlah Peralatan dan Mesin Lainnya yang Dipelihara</i>	10 Unit			14 Unit	9.657.000,00	- Kab. Madiun, Gemarang, Semua Kel/Desa	DANA TRANSFER UMUM-DANA ALOKASI UMUM	-	P.D.7 Penguatan Tata Kelola Pemerintah an dalam M eningkatka n Kualitas Pelayanan Publik dan stabilitas Keamanan, Ketertiban Pada Seluruh Elemen Masyarakat	-	14 Unit	16.000.000,00	KECAMATAN GEMARANG
	7.01.01.2.09.09	Pemeliharaan/Rehabilitasi Gedung Kantor dan Bangunan Lainnya														
			<i>Jumlah Gedung Kantor dan Bangunan Lainnya yang Dipelihara/Direhabilitasi</i>	1 Unit			1 Unit	23.645.820,00	- Kab. Madiun, Gemarang, Semua Kel/Desa	DANA TRANSFER UMUM-DANA ALOKASI UMUM	-	P.D.7 Penguatan Tata Kelola Pemerintah an dalam M eningkatka n Kualitas Pelayanan Publik dan stabilitas Keamanan, Ketertiban Pada Seluruh Elemen Masyarakat	-	1 Unit	16.500.000,00	KECAMATAN GEMARANG

NO	KODE	URUSAN / BIDANG URUSAN / PROGRAM / KEGIATAN / SUB KEGIATAN	INDIKATOR PROGRAM / KEGIATAN / SUB KEGIATAN	TARGET AKHIR PERIODE RENSTRA OPD	REALISASI CAPAIAN RENJA OPD TAHUN 2022	PRAKIRAAN CAPAIAN TARGET RENJA OPD TAHUN 2023	CAPAIAN KINERJA DAN KERANGKA PENDANAAN					KELOMPOK SASARAN	PRAKIRAAN MAJU RENCANA TAHUN 2025		PERANGKAT DAERAH PENANGGUNG JAWAB	
							TARGET 2024	PAGU INDIKATIF (Rp)	LOKASI	SUMBER DANA	PRIORITAS		TARGET	PAGU INDIKATIF (Rp)		
											NASIONAL					DAERAH
1	2	3	4	5	6	7	8	9	10	11	12	13	14	15	16	17
	7.01	KECAMATAN						108.612.325,00							118.800.000,00	
1.	7.01.02	PROGRAM PENYELENGGARAAN PEMERINTAHAN DAN PELAYANAN PUBLIK	<i>Persentase Layanan Penyelenggaraan Pemerintahan dan Pelayanan Publik</i>	100 Persen			100 Persen	6.675.402,00						100 Persen	7.400.000,00	
	7.01.02.2.02	Penyelenggaraan Urusan Pemerintahan yang Tidak Dilaksanakan oleh Unit Kerja Perangkat Daerah yang Ada di Kecamatan	<i>Jumlah Penyelenggaraan urusan Pemerintahan Yang Tidak Dilaksanakan Oleh Unit Kerja Perangkat Daerah Yang Ada Di Kecamatan yang terlaksana</i>	6 kegiatan			6 kegiatan	6.675.402,00			-	PP7 - Peningkatan Ke tentraman, Ketertiban Umum dan peningkatan kualitas pelayanan publik bagi Masyarakat di Jawa Timur P.D.7 Penguatan Tata Kelola Pemerintahan dalam M eningkatkan Kualitas Pelayanan Publik dan stabilitas Keamanan, Ketertiban Pada Seluruh Elemen Masyarakat	-	6 kegiatan	7.400.000,00	KECAMATAN GEMARANG
	7.01.02.2.02.03	Peningkatan Efektifitas Pelaksanaan Pelayanan kepada Masyarakat di Wilayah Kecamatan														

NO	KODE	URUSAN / BIDANG URUSAN / PROGRAM / KEGIATAN / SUB KEGIATAN	INDIKATOR PROGRAM / KEGIATAN / SUB KEGIATAN	TARGET AKHIR PERIODE RENSTRA OPD	REALISASI CAPAIAN RENJA OPD TAHUN 2022	PRAKIRAAN CAPAIAN TARGET RENJA OPD TAHUN 2023	CAPAIAN KINERJA DAN KERANGKA PENDANAAN					KELOMPOK SASARAN	PRAKIRAAN MAJU RENCANA TAHUN 2025		PERANGKAT DAERAH PENANGGUNG JAWAB	
							TARGET 2024	PAGU INDIKATIF (Rp)	LOKASI	SUMBER DANA	PRIORITAS		TARGET	PAGU INDIKATIF (Rp)		
											NASIONAL					DAERAH
1	2	3	4	5	6	7	8	9	10	11	12	13	14	15	16	17
			<i>Jumlah Laporan Peningkatan Efektifitas Pelaksanaan Pelayanan kepada Masyarakat di Wilayah Kecamatan</i>	1 Laporan			4 Laporan	6.675.402,00	- Kab. Madiun, Gemarang, Semua Kel/Desa	DANA TRANSFER UMUM-DANA ALOKASI UMUM	-	PP7 - Peningkatan Ke tentraman, Ketertiban Umum dan peningkatan kualitas pelayanan publik bagi Masyarakat di Jawa Timur P.D.7 Penguatan Tata Kelola Pemerintahan dalam Meningkatkan Kualitas Pelayanan Publik dan stabilitas Keamanan, Ketertiban Pada Seluruh Elemen Masyarakat	-	4 Laporan	7.400.000,00	KECAMATAN GEMARANG
2.	7.01.03	<b>PROGRAM PEMBERDAYAAN MASYARAKAT DESA DAN KELURAHAN</b>	<i>Persentase layanan pemberdayaan masyarakat desa dan kelurahan</i>				100 Persen	41.989.175,00						100 Persen	45.400.000,00	
	7.01.03.2.01	Koordinasi Kegiatan Pemberdayaan Desa	<i>Jumlah koordinasi kegiatan pemberdayaan desa</i>	12 kali			12 kali	13.658.041,00			-	PP7 - Peningkatan Ke tentraman, Ketertiban Umum dan peningkatan kualitas pelayanan publik bagi Masyarakat di Jawa Timur P.D.7 Penguatan Tata Kelola Pemerintahan dalam Meningkatkan Kualitas Pelayanan Publik dan stabilitas Keamanan, Ketertiban Pada Seluruh Elemen Masyarakat	-	12 kali	14.900.000,00	KECAMATAN GEMARANG
	7.01.03.2.01.01	Peningkatan Partisipasi Masyarakat dalam Forum Musyawarah Perencanaan Pembangunan di Desa														

NO	KODE	URUSAN / BIDANG URUSAN / PROGRAM / KEGIATAN / SUB KEGIATAN	INDIKATOR PROGRAM / KEGIATAN / SUB KEGIATAN	TARGET AKHIR PERIODE RENSTRA OPD	REALISASI CAPAIAN RENJA OPD TAHUN 2022	PRAKIRAAN CAPAIAN TARGET RENJA OPD TAHUN 2023	CAPAIAN KINERJA DAN KERANGKA PENDANAAN					KELOMPOK SASARAN	PRAKIRAAN MAJU RENCANA TAHUN 2025		PERANGKAT DAERAH PENANGGUNG JAWAB	
							TARGET 2024	PAGU INDIKATIF (Rp)	LOKASI	SUMBER DANA	PRIORITAS		TARGET	PAGU INDIKATIF (Rp)		
											NASIONAL					DAERAH
1	2	3	4	5	6	7	8	9	10	11	12	13	14	15	16	17
			<i>Jumlah Lembaga Kemasyarakatan yang Berpartisipasi dalam Forum Musyawarah Perencanaan Pembangunan di Desa</i>	10 Lembaga Kemasyarakatan			6 Lembaga Kemasyarakatan	7.437.001,00	- Kab. Madiun, Gemarang, Semua Kel/Desa	DANA TRANSFER UMUM-DANA ALOKASI UMUM	-	PP7 - Peningkatan Ketentraman, Ketertiban Umum dan peningkatan kualitas pelayanan publik bagi Masyarakat di Jawa Timur P.D.7 Penguatan Tata Kelola Pemerintah dalam Meningkatkan Kualitas Pelayanan Publik dan stabilitas Keamanan, Ketertiban Pada Seluruh Elemen Masyarakat	-	6 Lembaga Kemasyarakatan	8.100.000,00	KECAMATAN GEMARANG
	7.01.03.2.01.03	Peningkatan Efektifitas Kegiatan Pemberdayaan Masyarakat di Wilayah Kecamatan														
			<i>Jumlah Laporan Peningkatan Efektivitas Kegiatan Pemberdayaan Masyarakat di Wilayah Kecamatan</i>	2 Laporan			1 Laporan	6.221.040,00	- Kab. Madiun, Gemarang, Semua Kel/Desa	DANA TRANSFER UMUM-DANA ALOKASI UMUM	-	PP7 - Peningkatan Ketentraman, Ketertiban Umum dan peningkatan kualitas pelayanan publik bagi Masyarakat di Jawa Timur P.D.7 Penguatan Tata Kelola Pemerintah dalam Meningkatkan Kualitas Pelayanan Publik dan stabilitas Keamanan, Ketertiban Pada Seluruh Elemen Masyarakat	-	1 Laporan	6.800.000,00	KECAMATAN GEMARANG



NO	KODE	URUSAN / BIDANG URUSAN / PROGRAM / KEGIATAN / SUB KEGIATAN	INDIKATOR PROGRAM / KEGIATAN / SUB KEGIATAN	TARGET AKHIR PERIODE RENSTRA OPD	REALISASI CAPAIAN RENJA OPD TAHUN 2022	PRAKIRAAN CAPAIAN TARGET RENJA OPD TAHUN 2023	CAPAIAN KINERJA DAN KERANGKA PENDANAAN						KELOMPOK SASARAN	PRAKIRAAN MAJU RENCANA TAHUN 2025		PERANGKAT DAERAH PENANGGUNG JAWAB
							TARGET 2024	PAGU INDIKATIF (Rp)	LOKASI	SUMBER DANA	PRIORITAS			TARGET	PAGU INDIKATIF (Rp)	
											NASIONAL	DAERAH				
1	2	3	4	5	6	7	8	9	10	11	12	13	14	15	16	17
	7.01.03.2.03	Pemberdayaan Lembaga Kemasyarakatan Tingkat Kecamatan	<i>Jumlah Penyelenggaraan Pemberdayaan Lembaga Kemasyarakatan Tingkat Kecamatan</i>	12 kali			12 kali	28.331.134,00			-	PP7 - Peningkatan Ke- tentraman, Ketertiban Umum dan peningkata- n kualitas pelayanan publik bagi Masyarakat di Jawa Timur P.D.7 Penguatan Tata Kelola Pemerintah an dalam M eningkatka- n Kualitas Pelayanan Publik dan stabilitas Keamanan, Ketertiban Pada Seluruh Elemen Masyarakat	-	12 kali	30.500.000,00	KECAMATAN GEMARANG
	7.01.03.2.03.01	Penyelenggaraan Lembaga Kemasyarakatan														
			<i>Jumlah Lembaga Kemasyarakatan yang Diselenggarakan</i>	13 Lembaga Kemasyarak- atan			6 Lembaga K emasyarakat an	21.378.600,00	- Kab. Madiun, Gemarang, Semua Kel/Desa	DANA TRANSFER UMUM-DANA ALOKASI UMUM	-	PP7 - Peningkatan Ke- tentraman, Ketertiban Umum dan peningkata- n kualitas pelayanan publik bagi Masyarakat di Jawa Timur P.D.7 Penguatan Tata Kelola Pemerintah an dalam M eningkatka- n Kualitas Pelayanan Publik dan stabilitas Keamanan, Ketertiban Pada Seluruh Elemen Masyarakat	-	6 Lembaga K emasyarakat an	23.000.000,00	KECAMATAN GEMARANG
	7.01.03.2.03.04	Fasilitasi Pengembangan Usaha Ekonomi Masyarakat														

NO	KODE	URUSAN / BIDANG URUSAN / PROGRAM / KEGIATAN / SUB KEGIATAN	INDIKATOR PROGRAM / KEGIATAN / SUB KEGIATAN	TARGET AKHIR PERIODE RENSTRA OPD	REALISASI CAPAIAN RENJA OPD TAHUN 2022	PRAKIRAAN CAPAIAN TARGET RENJA OPD TAHUN 2023	CAPAIAN KINERJA DAN KERANGKA PENDANAAN					KELOMPOK SASARAN	PRAKIRAAN MAJU RENCANA TAHUN 2025		PERANGKAT DAERAH PENANGGUNG JAWAB	
							TARGET 2024	PAGU INDIKATIF (Rp)	LOKASI	SUMBER DANA	PRIORITAS		TARGET	PAGU INDIKATIF (Rp)		
											NASIONAL					DAERAH
1	2	3	4	5	6	7	8	9	10	11	12	13	14	15	16	17
			<i>Jumlah Laporan Fasilitas Pengembangan Usaha Ekonomi Masyarakat</i>	3 Laporan			1 Laporan	6.952.534,00	- Kab. Madiun, Gemarang, Semua Kel/Desa	DANA TRANSFER UMUM-DANA ALOKASI UMUM	-	PP7 - Peningkatan Ketentraman, Ketertiban Umum dan peningkatan kualitas pelayanan publik bagi Masyarakat di Jawa Timur P.D.7 Penguatan Tata Kelola Pemerintahan dalam Meningkatkan Kualitas Pelayanan Publik dan stabilitas Keamanan, Ketertiban Pada Seluruh Elemen Masyarakat	-	1 Laporan	7.500.000,00	KECAMATAN GEMARANG
3.	7.01.04	PROGRAM KOORDINASI KETENTRAMAN DAN KETERTIBAN UMUM	<i>Persentase Layanan Koordinasi Ketentraman dan Ketertiban Umum</i>				100 Persen	4.524.288,00						100 Persen	5.000.000,00	
	7.01.04.2.01	Koordinasi Upaya Penyelenggaraan Ketentraman dan Ketertiban Umum	<i>Jumlah koordinasi upaya penyelenggaraan ketentraman dan ketertiban umum yang terlaksana</i>	12 kali			12 kali	4.524.288,00			-	PP7 - Peningkatan Ketentraman, Ketertiban Umum dan peningkatan kualitas pelayanan publik bagi Masyarakat di Jawa Timur P.D.7 Penguatan Tata Kelola Pemerintahan dalam Meningkatkan Kualitas Pelayanan Publik dan stabilitas Keamanan, Ketertiban Pada Seluruh Elemen Masyarakat	-	12 kali	5.000.000,00	KECAMATAN GEMARANG
	7.01.04.2.01.01	Sinergitas dengan Kepolisian Negara Republik Indonesia, Tentara Nasional Indonesia dan Instansi Vertikal di Wilayah Kecamatan														

NO	KODE	URUSAN / BIDANG URUSAN / PROGRAM / KEGIATAN / SUB KEGIATAN	INDIKATOR PROGRAM / KEGIATAN / SUB KEGIATAN	TARGET AKHIR PERIODE RENSTRA OPD	REALISASI CAPAIAN RENJA OPD TAHUN 2022	PRAKIRAAN CAPAIAN TARGET RENJA OPD TAHUN 2023	CAPAIAN KINERJA DAN KERANGKA PENDANAAN					KELOMPOK SASARAN	PRAKIRAAN MAJU RENCANA TAHUN 2025		PERANGKAT DAERAH PENANGGUNG JAWAB	
							TARGET 2024	PAGU INDIKATIF (Rp)	LOKASI	SUMBER DANA	PRIORITAS		TARGET	PAGU INDIKATIF (Rp)		
											NASIONAL					DAERAH
1	2	3	4	5	6	7	8	9	10	11	12	13	14	15	16	17
			<i>Jumlah Laporan Hasil Sinergitas dengan Kepolisian Negara Republik Indonesia, Tentara Nasional Indonesia dan Instansi Vertikal di Wilayah Kecamatan</i>	1 Laporan			1 Laporan	4.524.288,00	- Kab. Madiun, Gemarang, Semua Kel/Desa	DANA TRANSFER UMUM-DANA ALOKASI UMUM	-	PP7 - Peningkatan Ke tentraman, Ketertiban Umum dan peningkatan kualitas pelayanan publik bagi Masyarakat di Jawa Timur P.D.7 Penguatan Tata Kelola Pemerintahan dalam Meningkatkan Kualitas Pelayanan Publik dan stabilitas Keamanan, Ketertiban Pada Seluruh Elemen Masyarakat	-	1 Laporan	5.000.000,00	KECAMATAN GEMARANG
4.	7.01.05	<b>PROGRAM PENYELENGGARAAN URUSAN PEMERINTAHAN UMUM</b>	<i>Persentase Layanan Penyelenggaraan Urusan Pemerintahan Umum</i>				100 Persen	50.000.000,00						100 Persen	55.000.000,00	
	7.01.05.2.01	Penyelenggaraan Urusan Pemerintahan Umum Sesuai Penugasan Kepala Daerah	<i>jumlah penyelenggaraan urusan pemerintahan umum sesuai penugasan kepala daerah yang terlaksana</i>	1 kegiatan			1 kegiatan	50.000.000,00			-	PP7 - Peningkatan Ke tentraman, Ketertiban Umum dan peningkatan kualitas pelayanan publik bagi Masyarakat di Jawa Timur P.D.7 Penguatan Tata Kelola Pemerintahan dalam Meningkatkan Kualitas Pelayanan Publik dan stabilitas Keamanan, Ketertiban Pada Seluruh Elemen Masyarakat	-	1 kegiatan	55.000.000,00	KECAMATAN GEMARANG
	7.01.05.2.01.03	Pembinaan Persatuan dan Kesatuan Bangsa														

NO	KODE	URUSAN / BIDANG URUSAN / PROGRAM / KEGIATAN / SUB KEGIATAN	INDIKATOR PROGRAM / KEGIATAN / SUB KEGIATAN	TARGET AKHIR PERIODE RENSTRA OPD	REALISASI CAPAIAN RENJA OPD TAHUN 2022	PRAKIRAAN CAPAIAN TARGET RENJA OPD TAHUN 2023	CAPAIAN KINERJA DAN KERANGKA PENDANAAN						KELOMPOK SASARAN	PRAKIRAAN MAJU RENCANA TAHUN 2025		PERANGKAT DAERAH PENANGGUNG JAWAB
							TARGET 2024	PAGU INDIKATIF (Rp)	LOKASI	SUMBER DANA	PRIORITAS			TARGET	PAGU INDIKATIF (Rp)	
											NASIONAL	DAERAH				
1	2	3	4	5	6	7	8	9	10	11	12	13	14	15	16	17
			<i>Jumlah Orang yang Mengikuti Pembinaan Persatuan dan Kesatuan Bangsa</i>	100 Orang			200 Orang	50.000.000,00	- Kab. Madiun, Gemarang, Semua Kel/Desa	DANA TRANSFER UMUM-DANA ALOKASI UMUM	-	PP7 - Peningkatan Ke tentraman, Ketertiban Umum dan peningkatan kualitas pelayanan publik bagi Masyarakat di Jawa Timur P.D.7 Penguatan Tata Kelola Pemerintahan dalam M eningkatkan Kualitas Pelayanan Publik dan stabilitas Keamanan, Ketertiban Pada Seluruh Elemen Masyarakat	-	200 Orang	55.000.000,00	KECAMATAN GEMARANG
5.	7.01.06	<b>PROGRAM PEMBINAAN DAN PENGAWASAN PEMERINTAHAN DESA</b>	<i>Persentase Layanan Pembinaan dan Pengawasan Pemerintahan Desa</i>				100 Persen	5.423.460,00						100 Persen	6.000.000,00	
	7.01.06.2.01	Fasilitasi, Rekomendasi dan Koordinasi  Pembinaan dan Pengawasan Pemerintahan Desa	<i>Persentase program pembinaan dan pengawasan pemerintahan desa</i>	12 kali			12 kali	5.423.460,00			-	PP7 - Peningkatan Ke tentraman, Ketertiban Umum dan peningkatan kualitas pelayanan publik bagi Masyarakat di Jawa Timur P.D.7 Penguatan Tata Kelola Pemerintahan dalam M eningkatkan Kualitas Pelayanan Publik dan stabilitas Keamanan, Ketertiban Pada Seluruh Elemen Masyarakat	-	12 kali	6.000.000,00	KECAMATAN GEMARANG
	7.01.06.2.01.02	Fasilitasi Administrasi Tata Pemerintahan Desa														

NO	KODE	URUSAN / BIDANG URUSAN / PROGRAM / KEGIATAN / SUB KEGIATAN	INDIKATOR PROGRAM / KEGIATAN / SUB KEGIATAN	TARGET AKHIR PERIODE RENSTRA OPD	REALISASI CAPAIAN RENJA OPD TAHUN 2022	PRAKIRAAN CAPAIAN TARGET RENJA OPD TAHUN 2023	CAPAIAN KINERJA DAN KERANGKA PENDANAAN					KELOMPOK SASARAN	PRAKIRAAN MAJU RENCANA TAHUN 2025		PERANGKAT DAERAH PENANGGUNG JAWAB	
							TARGET 2024	PAGU INDIKATIF (Rp)	LOKASI	SUMBER DANA	PRIORITAS		TARGET	PAGU INDIKATIF (Rp)		
											NASIONAL					DAERAH
1	2	3	4	5	6	7	8	9	10	11	12	13	14	15	16	17
			Jumlah Dokumen yang Difasilitasi dalam rangka Administrasi Tata Pemerintahan Desa	1 Dokumen			7 Dokumen	5.423.460,00	- Kab. Madiun, Gemarang, Semua Kel/Desa	DANA TRANSFER UMUM-DANA ALOKASI UMUM	-	PP7 - Peningkatan Ke- tentraman, Ketertiban Umum dan peningkatan kualitas pelayanan publik bagi Masyarakat di Jawa Timur P.D.7 Penguatan Tata Kelola Pemerintah dalam M eningkatka n Kualitas Pelayanan Publik dan stabilitas Keamanan, Ketertiban Pada Seluruh Elemen Masyarakat	-	7 Dokumen	6.000.000,00	KECAMATAN GEMARANG
<b>J U M L A H</b>								<b>2.093.777.984,00</b>							<b>2.301.155.782,00</b>	

**RENCANA KERJA ORGANISASI PERANGKAT DAERAH (RENJA OPD)  
KECAMATAN JIWAN KAB. MADIUN  
TAHUN 2024**

NO	KODE	URUSAN / BIDANG URUSAN / PROGRAM / KEGIATAN / SUB KEGIATAN	INDIKATOR PROGRAM / KEGIATAN / SUB KEGIATAN	TARGET AKHIR PERIODE RENSTRA OPD	REALISASI CAPAIAN RENJA OPD TAHUN 2022	PRAKIRAAN CAPAIAN TARGET RENJA OPD TAHUN 2023	CAPAIAN KINERJA DAN KERANGKA PENDANAAN					KELOMPOK SASARAN	PRAKIRAAN MAJU RENCANA TAHUN 2025		PERANGKAT DAERAH PENANGGUNG JAWAB		
							TARGET 2024	PAGU INDIKATIF (Rp)	LOKASI	SUMBER DANA	PRIORITAS		TARGET	PAGU INDIKATIF (Rp)			
											NASIONAL					DAERAH	
1	2	3	4	5	6	7	8	9	10	11	12	13	14	15	16	17	
		<b>KECAMATAN JIWAN</b>						<b>3.036.323.000,00</b>								<b>3.438.880.990,00</b>	
	<b>7</b>	<b>UNSUR KEWILAYAHAN</b>						<b>2.646.650.854,00</b>								<b>2.996.214.177,00</b>	
	<b>7.01</b>	<b>KECAMATAN</b>						<b>2.509.986.114,00</b>								<b>2.771.206.225,00</b>	
1.	7.01.01	PROGRAM PENUNJANG URUSAN PEMERINTAHAN DAERAH KABUPATEN/KOTA	<i>Kepuasan ASN terhadap pelayanan kesekretariatan Perangkat Daerah Kepuasan ASN Terhadap Pelayanan Kesekretariatan Perangkat Daerah Nilai Pengawasan Kearsipan Internal Nilai SAKIP Perangkat Daerah</i>	90 persen			90 persen 90 persen 37 Nilai 80,01 nilai	2.509.986.114,00						90 persen 90 persen 37 Nilai 80,01 nilai	2.771.206.225,00		
	7.01.01.2.02	Administrasi Keuangan Perangkat Daerah	<i>Jumlah Dokumen Administrasi Keuangan Perangkat Daerah Yang Dicukupi Persentase Dokumen Administrasi Keuangan Perangkat Daerah Yang Terpenuhi</i>	14 Dokumen			14 Dokumen 100 %	2.499.526.114,00			-	P.D.7 Penguatan Tata Kelola Pemerintah dalam M eningkatka n Kualitas Pelayanan Publik dan stabilitas Keamanan, Ketertiban Pada Seluruh Elemen Masyarakat	-	14 Dokumen 100 %	2.749.601.225,00	KECAMATAN JIWAN	
	7.01.01.2.02.01	Penyediaan Gaji dan Tunjangan ASN															
			<i>Jumlah Orang yang Menerima Gaji dan Tunjangan ASN</i>	35 Orang/bulan			18 Orang/bulan	2.498.501.114,00	- Kab. Madiun, Jiwan, Semua Kel/Desa	DANA TRANSFER UMUM-DANA ALOKASI UMUM	-	P.D.7 Penguatan Tata Kelola Pemerintah dalam M eningkatka n Kualitas Pelayanan Publik dan stabilitas Keamanan, Ketertiban Pada Seluruh Elemen Masyarakat	-	18 Orang/bulan	2.748.351.225,00	KECAMATAN JIWAN	
	7.01.01.2.02.07	Koordinasi dan Penyusunan Laporan Keuangan Bulanan/ Triwulanan/ Semesteran SKPD															

NO	KODE	URUSAN / BIDANG URUSAN / PROGRAM / KEGIATAN / SUB KEGIATAN	INDIKATOR PROGRAM / KEGIATAN / SUB KEGIATAN	TARGET AKHIR PERIODE RENSTRA OPD	REALISASI CAPAIAN RENJA OPD TAHUN 2022	PRAKIRAAN CAPAIAN TARGET RENJA OPD TAHUN 2023	CAPAIAN KINERJA DAN KERANGKA PENDANAAN					KELOMPOK SASARAN	PRAKIRAAN MAJU RENCANA TAHUN 2025		PERANGKAT DAERAH PENANGGUNG JAWAB	
							TARGET 2024	PAGU INDIKATIF (Rp)	LOKASI	SUMBER DANA	PRIORITAS		TARGET	PAGU INDIKATIF (Rp)		
											NASIONAL					DAERAH
1	2	3	4	5	6	7	8	9	10	11	12	13	14	15	16	17
			<i>Jumlah Laporan Keuangan Bulanan/ Triwulanan/ Semesteran SKPD dan Laporan Koordinasi Penyusunan Laporan Keuangan Bulanan/Triwulanan/Semesteran SKPD</i>	5 Laporan			5 Laporan	1.025.000,00	- Kab. Madiun, Jiwana, Semua Kel/Desa	DANA TRANSFER UMUM-DANA ALOKASI UMUM	-	P.D.7 Penguatan Tata Kelola Pemerintahan dalam Meningkatkan Kualitas Pelayanan Publik dan stabilitas Keamanan, Ketertiban Pada Seluruh Elemen Masyarakat	-	5 Laporan	1.250.000,00	KECAMATAN JIWAN
	7.01.01.2.06	Administrasi Umum Perangkat Daerah	<i>Jumlah Administrasi Umum Perangkat Daerah Yang Dicumkupi Persentase Arsip Aktif yang Dibuatkan Daftar Arsip Persentase Arsip Aktif yang Dibuatkan Daftar Arsip Persentase Layanan Administrasi Umum yang Tersedia</i>	77 %			12 Bulan 100 % 75 % 100 %	0,00			-	P.D.7 Penguatan Tata Kelola Pemerintahan dalam Meningkatkan Kualitas Pelayanan Publik dan stabilitas Keamanan, Ketertiban Pada Seluruh Elemen Masyarakat	-	12 Bulan 100 % 75 % 100 %	10.000.000,00	KECAMATAN JIWAN
	7.01.01.2.06.07	Penyediaan Bahan/Material														
			<i>Jumlah Paket Bahan/Material yang Disediakan</i>	1 Paket			1 Paket	0,00	- Kab. Madiun, Jiwana, Semua Kel/Desa	DANA TRANSFER UMUM-DANA ALOKASI UMUM	-	P.D.7 Penguatan Tata Kelola Pemerintahan dalam Meningkatkan Kualitas Pelayanan Publik dan stabilitas Keamanan, Ketertiban Pada Seluruh Elemen Masyarakat	-	1 Paket	10.000.000,00	KECAMATAN JIWAN

NO	KODE	URUSAN / BIDANG URUSAN / PROGRAM / KEGIATAN / SUB KEGIATAN	INDIKATOR PROGRAM / KEGIATAN / SUB KEGIATAN	TARGET AKHIR PERIODE RENSTRA OPD	REALISASI CAPAIAN RENJA OPD TAHUN 2022	PRAKIRAAN CAPAIAN TARGET RENJA OPD TAHUN 2023	CAPAIAN KINERJA DAN KERANGKA PENDANAAN						KELOMPOK SASARAN	PRAKIRAAN MAJU RENCANA TAHUN 2025		PERANGKAT DAERAH PENANGGUNG JAWAB
							TARGET 2024	PAGU INDIKATIF (Rp)	LOKASI	SUMBER DANA	PRIORITAS			TARGET	PAGU INDIKATIF (Rp)	
											NASIONAL	DAERAH				
1	2	3	4	5	6	7	8	9	10	11	12	13	14	15	16	17
	7.01.01.2.09	Pemeliharaan Barang Milik Daerah Penunjang Urusan Pemerintahan Daerah	Jumlah Dokumen Barang Milik Daerah Penunjang Urusan Pemerintahan Daerah Yang Dicukupi Persentase Sarana Prasarana Yang Layak Fungsi	80 %			12 Bulan 80 %	10.460.000,00			-	P.D.7 Penguatan Tata Kelola Pemerintahan dalam Meningkatkan Kualitas Pelayanan Publik dan stabilitas Keamanan, Ketertiban Pada Seluruh Elemen Masyarakat	-	12 Bulan 80 %	11.605.000,00	KECAMATAN JIWAN
	7.01.01.2.09.06	Pemeliharaan Peralatan dan Mesin Lainnya														
			Jumlah Peralatan dan Mesin Lainnya yang Dipelihara	10 Unit			10 Unit	10.460.000,00	- Kab. Madiun, Jiwana, Semua Kel/Desa	DANA TRANSFER UMUM-DANA ALOKASI UMUM	-	P.D.7 Penguatan Tata Kelola Pemerintahan dalam Meningkatkan Kualitas Pelayanan Publik dan stabilitas Keamanan, Ketertiban Pada Seluruh Elemen Masyarakat	-	10 Unit	11.605.000,00	KECAMATAN JIWAN
	<b>7.01</b>	<b>KECAMATAN</b>						<b>136.664.740,00</b>							<b>225.007.952,00</b>	
1.	7.01.02	<b>PROGRAM PENYELENGGARAAN PEMERINTAHAN DAN PELAYANAN PUBLIK</b>	<b>Persentase Layanan Penyelenggaraan Pemerintahan Dan Pelayanan Publik Sesuai Ketentuan</b>				<b>100 %</b>	<b>15.166.000,00</b>						<b>100 %</b>	<b>20.230.000,00</b>	
	7.01.02.2.02	Penyelenggaraan Urusan Pemerintahan yang Tidak Dilaksanakan oleh Unit Kerja Perangkat Daerah yang Ada di Kecamatan	Jumlah Penyelenggaraan Urusan Pemerintahan Yang Tidak Dilaksanakan Oleh Unit Kerja Perangkat Daerah Yang Ada Di Kecamatan				6 Kegiatan	15.166.000,00			-	P.D.8 Penguatan stabilitas Keamanan dan Ketertiban Pada Seluruh Elemen Masyarakat Dalam Rangka Pilkada Serentak 2024	-	6 Kegiatan	16.682.500,00	KECAMATAN JIWAN
	7.01.02.2.02.03	Peningkatan Efektifitas Pelaksanaan Pelayanan kepada Masyarakat di Wilayah Kecamatan														



NO	KODE	URUSAN / BIDANG URUSAN / PROGRAM / KEGIATAN / SUB KEGIATAN	INDIKATOR PROGRAM / KEGIATAN / SUB KEGIATAN	TARGET AKHIR PERIODE RENSTRA OPD	REALISASI CAPAIAN RENJA OPD TAHUN 2022	PRAKIRAAN CAPAIAN TARGET RENJA OPD TAHUN 2023	CAPAIAN KINERJA DAN KERANGKA PENDANAAN					KELOMPOK SASARAN	PRAKIRAAN MAJU RENCANA TAHUN 2025		PERANGKAT DAERAH PENANGGUNG JAWAB	
							TARGET 2024	PAGU INDIKATIF (Rp)	LOKASI	SUMBER DANA	PRIORITAS		TARGET	PAGU INDIKATIF (Rp)		
											NASIONAL					DAERAH
1	2	3	4	5	6	7	8	9	10	11	12	13	14	15	16	17
			<i>Jumlah Laporan Peningkatan Efektifitas Pelaksanaan Pelayanan kepada Masyarakat di Wilayah Kecamatan</i>	1 Laporan			6 Laporan	15.166.000,00	- Kab. Madiun, Jiwana, Semua Kel/Desa	DANA TRANSFER UMUM-DANA ALOKASI UMUM	-	P.D.8 Penguatan stabilitas Keamanan dan Ketertiban Pada Seluruh Elemen Masyarakat Dalam Rangka Pilkada Serentak 2024	-	6 Laporan	16.682.500,00	KECAMATAN JIWAN
	7.01.02.2.03	Koordinasi Pemeliharaan Prasarana dan Sarana Pelayanan Umum	<i>Jumlah Koordinasi Pemeliharaan Sarana Dan Prasarana Pelayanan Umum</i>	1 Laporan			1 Laporan	0,00			-	P.D.7 Penguatan Tata Kelola Pemerintahan dalam Meningkatkan Kualitas Pelayanan Publik dan stabilitas Keamanan, Ketertiban Pada Seluruh Elemen Masyarakat	-	1 Laporan	3.547.500,00	KECAMATAN JIWAN
	7.01.02.2.03.01	Koordinasi/Sinergi dengan Perangkat Daerah dan/atau Instansi Vertikal yang Terkait dalam Pemeliharaan Sarana dan Prasarana Pelayanan Umum														
			<i>Jumlah Dokumen Koordinasi/Sinergi dengan Perangkat Daerah dan/atau Instansi Vertikal yang Terkait dalam Pemeliharaan Sarana dan Prasarana Pelayanan Umum</i>	1 Dokumen			1 Dokumen	0,00	- Kab. Madiun, Kare, Semua Kel/Desa	DANA TRANSFER UMUM-DANA ALOKASI UMUM	-	P.D.7 Penguatan Tata Kelola Pemerintahan dalam Meningkatkan Kualitas Pelayanan Publik dan stabilitas Keamanan, Ketertiban Pada Seluruh Elemen Masyarakat	-	1 Dokumen	3.547.500,00	KECAMATAN JIWAN
2.	7.01.03	<b>PROGRAM PEMBERDAYAAN MASYARAKAT DESA DAN KELURAHAN</b>	<i>Persentase Layanan Pemberdayaan Masyarakat Desa Dan Kelurahan</i>				100 %	36.290.960,00						100 %	32.415.900,00	

NO	KODE	URUSAN / BIDANG URUSAN / PROGRAM / KEGIATAN / SUB KEGIATAN	INDIKATOR PROGRAM / KEGIATAN / SUB KEGIATAN	TARGET AKHIR PERIODE RENSTRA OPD	REALISASI CAPAIAN RENJA OPD TAHUN 2022	PRAKIRAAN CAPAIAN TARGET RENJA OPD TAHUN 2023	CAPAIAN KINERJA DAN KERANGKA PENDANAAN					KELOMPOK SASARAN	PRAKIRAAN MAJU RENCANA TAHUN 2025		PERANGKAT DAERAH PENANGGUNG JAWAB	
							TARGET 2024	PAGU INDIKATIF (Rp)	LOKASI	SUMBER DANA	PRIORITAS		TARGET	PAGU INDIKATIF (Rp)		
											NASIONAL					DAERAH
1	2	3	4	5	6	7	8	9	10	11	12	13	14	15	16	17
	7.01.03.2.01	Koordinasi Kegiatan Pemberdayaan Desa	Jumlah Koordinasi Kegiatan Pemberdayaan Desa	12 Kali			12 Kali	36.290.960,00			-	P.D.7 Penguatan Tata Kelola Pemerintahan dalam Meningkatkan Kualitas Pelayanan Publik dan stabilitas Keamanan, Ketertiban Pada Seluruh Elemen Masyarakat	-	12 Kali	32.415.900,00	KECAMATAN JIWAN
	7.01.03.2.01.01	Peningkatan Partisipasi Masyarakat dalam Forum Musyawarah Perencanaan Pembangunan di Desa														
			Jumlah Lembaga Kemasyarakatan yang Berpartisipasi dalam Forum Musyawarah Perencanaan Pembangunan di Desa	10 Lembaga Kemasyarakatan			14 Lembaga Kemasyarakatan	7.751.680,00	- Kab. Madiun, Jiwana, Semua Kel/Desa	DANA TRANSFER UMUM-DANA ALOKASI UMUM, PENDAPATAN BAGI HASIL	-	P.D.7 Penguatan Tata Kelola Pemerintahan dalam Meningkatkan Kualitas Pelayanan Publik dan stabilitas Keamanan, Ketertiban Pada Seluruh Elemen Masyarakat	-	14 Lembaga Kemasyarakatan	8.554.700,00	KECAMATAN JIWAN
	7.01.03.2.01.02	Sinkronisasi Program Kerja dan Kegiatan Pemberdayaan Masyarakat yang Dilakukan oleh Pemerintah dan Swasta di Wilayah Kerja Kecamatan														
			Jumlah Dokumen Sinkronisasi Program Kerja dan Kegiatan Pemberdayaan Masyarakat yang Dilakukan oleh Pemerintah dan Swasta di Wilayah Kerja Kecamatan	3 Dokumen			1 Dokumen	11.240.000,00	- Kab. Madiun, Jiwana, Semua Kel/Desa	DANA TRANSFER UMUM-DANA ALOKASI UMUM, DANA TRANSFER UMUM-DANA ALOKASI UMUM, PENDAPATAN BAGI HASIL	-	P.D.7 Penguatan Tata Kelola Pemerintahan dalam Meningkatkan Kualitas Pelayanan Publik dan stabilitas Keamanan, Ketertiban Pada Seluruh Elemen Masyarakat	-	1 Dokumen	12.364.000,00	KECAMATAN JIWAN
	7.01.03.2.01.03	Peningkatan Efektifitas Kegiatan Pemberdayaan Masyarakat di Wilayah Kecamatan														

NO	KODE	URUSAN / BIDANG URUSAN / PROGRAM / KEGIATAN / SUB KEGIATAN	INDIKATOR PROGRAM / KEGIATAN / SUB KEGIATAN	TARGET AKHIR PERIODE RENSTRA OPD	REALISASI CAPAIAN RENJA OPD TAHUN 2022	PRAKIRAAN CAPAIAN TARGET RENJA OPD TAHUN 2023	CAPAIAN KINERJA DAN KERANGKA PENDANAAN						KELOMPOK SASARAN	PRAKIRAAN MAJU RENCANA TAHUN 2025		PERANGKAT DAERAH PENANGGUNG JAWAB
							TARGET 2024	PAGU INDIKATIF (Rp)	LOKASI	SUMBER DANA	PRIORITAS			TARGET	PAGU INDIKATIF (Rp)	
											NASIONAL	DAERAH				
1	2	3	4	5	6	7	8	9	10	11	12	13	14	15	16	17
			<i>Jumlah Laporan Peningkatan Efektivitas Kegiatan Pemberdayaan Masyarakat di Wilayah Kecamatan</i>	2 Laporan			1 Laporan	17.299.280,00	- Kab. Madiun, Jiwana, Semua Kel/Desa	DANA TRANSFER UMUM-DANA ALOKASI UMUM, PENDAPATAN BAGI HASIL, DANA TRANSFER UMUM-DANA ALOKASI UMUM	-	P.D.7 Penguatan Tata Kelola Pemerintahan dalam Meningkatkan Kualitas Pelayanan Publik dan stabilitas Keamanan, Ketertiban Pada Seluruh Elemen Masyarakat	-	1 Laporan	11.497.200,00	KECAMATAN JIWANA
3.	7.01.04	<b>PROGRAM KOORDINASI KETENTRAMAN DAN KETERTIBAN UMUM</b>	<i>Persentase Layanan Koordinasi Ketentraman Dan Ketertiban Umum</i>				100 %	12.547.640,00						100 %	7.022.400,00	
	7.01.04.2.01	Koordinasi Upaya Penyelenggaraan Ketenteraman dan Ketertiban Umum	<i>Jumlah Koordinasi Upaya Penyelenggaraan Ketentraman Dan Ketertiban Umum</i>				12 Kali	12.547.640,00			-	P.D.7 Penguatan Tata Kelola Pemerintahan dalam Meningkatkan Kualitas Pelayanan Publik dan stabilitas Keamanan, Ketertiban Pada Seluruh Elemen Masyarakat	-	12 Kali	5.205.200,00	KECAMATAN JIWANA
	7.01.04.2.01.01	Sinergitas dengan Kepolisian Negara Republik Indonesia, Tentara Nasional Indonesia dan Instansi Vertikal di Wilayah Kecamatan														
			<i>Jumlah Laporan Hasil Sinergitas dengan Kepolisian Negara Republik Indonesia, Tentara Nasional Indonesia dan Instansi Vertikal di Wilayah Kecamatan</i>	1 Laporan			1 Laporan	12.547.640,00	- Kab. Madiun, Jiwana, Semua Kel/Desa	DANA TRANSFER UMUM-DANA ALOKASI UMUM	-	P.D.7 Penguatan Tata Kelola Pemerintahan dalam Meningkatkan Kualitas Pelayanan Publik dan stabilitas Keamanan, Ketertiban Pada Seluruh Elemen Masyarakat	-	1 Laporan	5.205.200,00	KECAMATAN JIWANA

NO	KODE	URUSAN / BIDANG URUSAN / PROGRAM / KEGIATAN / SUB KEGIATAN	INDIKATOR PROGRAM / KEGIATAN / SUB KEGIATAN	TARGET AKHIR PERIODE RENSTRA OPD	REALISASI CAPAIAN RENJA OPD TAHUN 2022	PRAKIRAAN CAPAIAN TARGET RENJA OPD TAHUN 2023	CAPAIAN KINERJA DAN KERANGKA PENDANAAN						KELOMPOK SASARAN	PRAKIRAAN MAJU RENCANA TAHUN 2025		PERANGKAT DAERAH PENANGGUNG JAWAB
							TARGET 2024	PAGU INDIKATIF (Rp)	LOKASI	SUMBER DANA	PRIORITAS			TARGET	PAGU INDIKATIF (Rp)	
											NASIONAL	DAERAH				
1	2	3	4	5	6	7	8	9	10	11	12	13	14	15	16	17
	7.01.04.7.03	Koordinasi Upaya Penyelenggaraan Ketenteraman dan Ketertiban Umum	-				-	0,00			-	P.D.7 Penguatan Tata Kelola Pemerintahan dalam Meningkatkan Kualitas Pelayanan Publik dan stabilitas Keamanan, Ketertiban Pada Seluruh Elemen Masyarakat	-	-	1.817.200,00	KECAMATAN JIWAN
	7.01.04.7.03.02	Harmonisasi Hubungan dengan Tokoh Agama dan Tokoh Masyarakat														
			<i>Jumlah Laporan Pelaksanaan Harmonisasi Hubungan dengan Tokoh Agama dan Tokoh Masyarakat</i>				1 Laporan	0,00	- Kab. Madiun, Semua Kecamatan, Semua Kel/Desa	DANA TRANSFER UMUM-DANA ALOKASI UMUM	-	P.D.7 Penguatan Tata Kelola Pemerintahan dalam Meningkatkan Kualitas Pelayanan Publik dan stabilitas Keamanan, Ketertiban Pada Seluruh Elemen Masyarakat	-	1 Laporan	1.817.200,00	KECAMATAN JIWAN
4.	7.01.05	<b>PROGRAM PENYELENGGARAAN URUSAN PEMERINTAHAN UMUM</b>	<b>Persentase Layanan Penyelenggaraan Urusan Pemerintahan Umum</b>	<b>100 %</b>			<b>100 %</b>	<b>48.834.720,00</b>						<b>100 %</b>	<b>47.470.842,00</b>	
	7.01.05.2.01	Penyelenggaraan Urusan Pemerintahan Umum Sesuai Penugasan Kepala Daerah	<i>Jumlah Penyelenggaraan Urusan Pemerintahan Umum Sesuai Penugasan Kepala Daerah</i>	1 Kegiatan			1 Kegiatan	48.834.720,00			-	P.D.7 Penguatan Tata Kelola Pemerintahan dalam Meningkatkan Kualitas Pelayanan Publik dan stabilitas Keamanan, Ketertiban Pada Seluruh Elemen Masyarakat	-	1 Kegiatan	47.470.842,00	KECAMATAN JIWAN
	7.01.05.2.01.03	Pembinaan Persatuan dan Kesatuan Bangsa														

NO	KODE	URUSAN / BIDANG URUSAN / PROGRAM / KEGIATAN / SUB KEGIATAN	INDIKATOR PROGRAM / KEGIATAN / SUB KEGIATAN	TARGET AKHIR PERIODE RENSTRA OPD	REALISASI CAPAIAN RENJA OPD TAHUN 2022	PRAKIRAAN CAPAIAN TARGET RENJA OPD TAHUN 2023	CAPAIAN KINERJA DAN KERANGKA PENDANAAN						KELOMPOK SASARAN	PRAKIRAAN MAJU RENCANA TAHUN 2025		PERANGKAT DAERAH PENANGGUNG JAWAB
							TARGET 2024	PAGU INDIKATIF (Rp)	LOKASI	SUMBER DANA	PRIORITAS			TARGET	PAGU INDIKATIF (Rp)	
											NASIONAL	DAERAH				
1	2	3	4	5	6	7	8	9	10	11	12	13	14	15	16	17
			<i>Jumlah Orang yang Mengikuti Pembinaan Persatuan dan Kesatuan Bangsa</i>	100 Orang			1000 Orang	36.742.440,00	- Kab. Madiun, Jiwana, Semua Kel/Desa	DANA TRANSFER UMUM-DANA ALOKASI UMUM	-	P.D.7 Penguatan Tata Kelola Pemerintahan dalam Meningkatkan Kualitas Pelayanan Publik dan stabilitas Keamanan, Ketertiban Pada Seluruh Elemen Masyarakat	-	1000 Orang	38.206.642,00	KECAMATAN JIWANA
	7.01.05.2.01.04	Pembinaan Kerukunan Antar Suku dan Intra Suku, Umat Beragama, Ras, dan Golongan Lainnya Guna Mewujudkan Stabilitas Keamanan Lokal, Regional, dan Nasional														
			<i>Jumlah Orang yang Mengikuti Pembinaan Kerukunan Antar Suku dan Intra Suku, Umat Beragama, Ras, dan Golongan Lainnya Guna Mewujudkan Stabilitas Keamanan Lokal, Regional, dan Nasional</i>	70 Orang			50 Orang	10.222.640,00	- Kab. Madiun, Jiwana, Semua Kel/Desa	DANA TRANSFER UMUM-DANA ALOKASI UMUM	-	P.D.7 Penguatan Tata Kelola Pemerintahan dalam Meningkatkan Kualitas Pelayanan Publik dan stabilitas Keamanan, Ketertiban Pada Seluruh Elemen Masyarakat	-	50 Orang	7.262.200,00	KECAMATAN JIWANA
	7.01.05.2.01.08	Pelaksanaan Tugas Forum Koordinasi Pimpinan di Kecamatan														
			<i>Jumlah Dokumen Tugas Forum Koordinasi Pimpinan di Kecamatan</i>	1 Dokumen			2 Dokumen	1.869.640,00	- Kab. Madiun, Jiwana, Semua Kel/Desa	DANA TRANSFER UMUM-DANA ALOKASI UMUM	-	P.D.7 Penguatan Tata Kelola Pemerintahan dalam Meningkatkan Kualitas Pelayanan Publik dan stabilitas Keamanan, Ketertiban Pada Seluruh Elemen Masyarakat	-	2 Dokumen	2.002.000,00	KECAMATAN JIWANA
5.	7.01.06	PROGRAM PEMBINAAN DAN PENGAWASAN PEMERINTAHAN DESA	<i>Persentase Layanan Pembinaan dan Pengawasan Pemerintahan Desa</i>				100 %	23.825.420,00						100 %	117.868.810,00	

NO	KODE	URUSAN / BIDANG URUSAN / PROGRAM / KEGIATAN / SUB KEGIATAN	INDIKATOR PROGRAM / KEGIATAN / SUB KEGIATAN	TARGET AKHIR PERIODE RENSTRA OPD	REALISASI CAPAIAN RENJA OPD TAHUN 2022	PRAKIRAAN CAPAIAN TARGET RENJA OPD TAHUN 2023	CAPAIAN KINERJA DAN KERANGKA PENDANAAN					KELOMPOK SASARAN	PRAKIRAAN MAJU RENCANA TAHUN 2025		PERANGKAT DAERAH PENANGGUNG JAWAB	
							TARGET 2024	PAGU INDIKATIF (Rp)	LOKASI	SUMBER DANA	PRIORITAS		TARGET	PAGU INDIKATIF (Rp)		
											NASIONAL					DAERAH
1	2	3	4	5	6	7	8	9	10	11	12	13	14	15	16	17
	7.01.06.2.01	Fasilitasi, Rekomendasi dan Koordinasi  Pembinaan dan Pengawasan Pemerintahan Desa	<i>Jumlah Fasilitasi, Rekomendasi Dan Koordinasi Pembinaan Dan Pengawasan Pemerintahan Desa</i>				12 Kali	23.825.420,00			-	P.D.7 Penguatan Tata Kelola Pemerintahan dalam Meningkatkan Kualitas Pelayanan Publik dan stabilitas Keamanan, Ketertiban Pada Seluruh Elemen Masyarakat	-	12 Kali	117.868.810,00	KECAMATAN JIWAN
	7.01.06.2.01.01	Fasilitasi Penyusunan Peraturan Desa dan Peraturan Kepala Desa														
			<i>Jumlah Dokumen yang Difasilitasi dalam rangka Penyusunan Peraturan Desa dan Peraturan Kepala Desa</i>	1 Dokumen			1 Dokumen	0,00	- Kab. Madiun, Jiwana, Semua Kel/Desa	DANA TRANSFER UMUM-DANA ALOKASI UMUM	-	P.D.7 Penguatan Tata Kelola Pemerintahan dalam Meningkatkan Kualitas Pelayanan Publik dan stabilitas Keamanan, Ketertiban Pada Seluruh Elemen Masyarakat	-	1 Dokumen	2.500.000,00	KECAMATAN JIWAN
	7.01.06.2.01.02	Fasilitasi Administrasi Tata Pemerintahan Desa														
			<i>Jumlah Dokumen yang Difasilitasi dalam rangka Administrasi Tata Pemerintahan Desa</i>	1 Dokumen			1 Dokumen	4.718.640,00	- Kab. Madiun, Jiwana, Semua Kel/Desa	DANA TRANSFER UMUM-DANA ALOKASI UMUM	-	P.D.7 Penguatan Tata Kelola Pemerintahan dalam Meningkatkan Kualitas Pelayanan Publik dan stabilitas Keamanan, Ketertiban Pada Seluruh Elemen Masyarakat	-	1 Dokumen	74.500.300,00	KECAMATAN JIWAN
	7.01.06.2.01.03	Fasilitasi Pengelolaan Keuangan Desa dan Pendayagunaan Aset Desa														

NO	KODE	URUSAN / BIDANG URUSAN / PROGRAM / KEGIATAN / SUB KEGIATAN	INDIKATOR PROGRAM / KEGIATAN / SUB KEGIATAN	TARGET AKHIR PERIODE RENSTRA OPD	REALISASI CAPAIAN RENJA OPD TAHUN 2022	PRAKIRAAN CAPAIAN TARGET RENJA OPD TAHUN 2023	CAPAIAN KINERJA DAN KERANGKA PENDANAAN						KELOMPOK SASARAN	PRAKIRAAN MAJU RENCANA TAHUN 2025		PERANGKAT DAERAH PENANGGUNG JAWAB
							TARGET 2024	PAGU INDIKATIF (Rp)	LOKASI	SUMBER DANA	PRIORITAS			TARGET	PAGU INDIKATIF (Rp)	
											NASIONAL	DAERAH				
1	2	3	4	5	6	7	8	9	10	11	12	13	14	15	16	17
			<i>Jumlah Dokumen yang Difasilitasi dalam rangka Pengelolaan Keuangan Desa dan Pendayagunaan Aset Desa</i>	1 Dokumen			1 Dokumen	1.757.640,00	- Kab. Madiun, Jiwana, Semua Kel/Desa	DANA TRANSFER UMUM-DANA ALOKASI UMUM	-	P.D.7 Penguatan Tata Kelola Pemerintahan dalam Meningkatkan Kualitas Pelayanan Publik dan stabilitas Keamanan, Ketertiban Pada Seluruh Elemen Masyarakat	-	1 Dokumen	1.672.000,00	KECAMATAN JIWAN
	7.01.06.2.01.05	Fasilitasi Pelaksanaan Tugas Kepala Desa dan Perangkat Desa														
			<i>Jumlah Dokumen Fasilitasi dalam rangka Pelaksanaan Tugas Kepala Desa dan Perangkat Desa</i>	1 Dokumen			1 Dokumen	0,00	- Kab. Madiun, Jiwana, Semua Kel/Desa	DANA TRANSFER UMUM-DANA ALOKASI UMUM	-	P.D.7 Penguatan Tata Kelola Pemerintahan dalam Meningkatkan Kualitas Pelayanan Publik dan stabilitas Keamanan, Ketertiban Pada Seluruh Elemen Masyarakat	-	1 Dokumen	2.500.000,00	KECAMATAN JIWAN
	7.01.06.2.01.06	Fasilitasi Pelaksanaan Pemilihan Kepala Desa														
			<i>Jumlah Dokumen Fasilitasi dalam rangka Pelaksanaan Pemilihan Kepala Desa</i>	1 Dokumen			1 Dokumen	0,00	- Kab. Madiun, Jiwana, Semua Kel/Desa	DANA TRANSFER UMUM-DANA ALOKASI UMUM	-	P.D.7 Penguatan Tata Kelola Pemerintahan dalam Meningkatkan Kualitas Pelayanan Publik dan stabilitas Keamanan, Ketertiban Pada Seluruh Elemen Masyarakat	-	1 Dokumen	2.500.000,00	KECAMATAN JIWAN
	7.01.06.2.01.08	Rekomendasi Pengangkatan dan Pemberhentian Perangkat Desa														

NO	KODE	URUSAN / BIDANG URUSAN / PROGRAM / KEGIATAN / SUB KEGIATAN	INDIKATOR PROGRAM / KEGIATAN / SUB KEGIATAN	TARGET AKHIR PERIODE RENSTRA OPD	REALISASI CAPAIAN RENJA OPD TAHUN 2022	PRAKIRAAN CAPAIAN TARGET RENJA OPD TAHUN 2023	CAPAIAN KINERJA DAN KERANGKA PENDANAAN						KELOMPOK SASARAN	PRAKIRAAN MAJU RENCANA TAHUN 2025		PERANGKAT DAERAH PENANGGUNG JAWAB
							TARGET 2024	PAGU INDIKATIF (Rp)	LOKASI	SUMBER DANA	PRIORITAS			TARGET	PAGU INDIKATIF (Rp)	
											NASIONAL	DAERAH				
1	2	3	4	5	6	7	8	9	10	11	12	13	14	15	16	17
			<i>Jumlah Dokumen Rekomendasi Pengangkatan dan Pemberhentian Perangkat Desa</i>	1 Dokumen			1 Dokumen	17.349.140,00	- Kab. Madiun, Jiwan, Semua Kel/Desa	DANA TRANSFER UMUM-DANA ALOKASI UMUM	-	P.D.7 Penguatan Tata Kelola Pemerintah an dalam M eningkatka n Kualitas Pelayanan Publik dan stabilitas Keamanan, Ketertiban Pada Seluruh Elemen Masyarakat	-	1 Dokumen	15.014.010,00	KECAMATAN JIWAN
	7.01.06.2.01.09	Fasilitasi Sinkronisasi Perencanaan Pembangunan Daerah dengan Pembangunan Desa														
			<i>Jumlah Dokumen Sinkronisasi Perencanaan Pembangunan Daerah dengan Pembangunan Desa</i>	1 Dokumen			1 Dokumen	0,00	- Kab. Madiun, Jiwan, Semua Kel/Desa	DANA TRANSFER UMUM-DANA ALOKASI UMUM	-	P.D.7 Penguatan Tata Kelola Pemerintah an dalam M eningkatka n Kualitas Pelayanan Publik dan stabilitas Keamanan, Ketertiban Pada Seluruh Elemen Masyarakat	-	1 Dokumen	16.682.500,00	KECAMATAN JIWAN
	7.01.06.2.01.14	Fasilitasi Kerja Sama Antar Desa dan Kerja Sama Desa dengan Pihak Ketiga														
			<i>Jumlah Dokumen Fasilitasi dalam rangka Kerja Sama Antar Desa dan Kerja Sama Desa dengan Pihak Ketiga</i>	1 Dokumen			1 Dokumen	0,00	- Kab. Madiun, Kare, Semua Kel/Desa	DANA TRANSFER UMUM-DANA ALOKASI UMUM	-	P.D.7 Penguatan Tata Kelola Pemerintah an dalam M eningkatka n Kualitas Pelayanan Publik dan stabilitas Keamanan, Ketertiban Pada Seluruh Elemen Masyarakat	-	1 Dokumen	2.500.000,00	KECAMATAN JIWAN
	X	-						389.672.146,00							442.666.813,00	
	X.XX	-						389.672.146,00							442.666.813,00	



NO	KODE	URUSAN / BIDANG URUSAN / PROGRAM / KEGIATAN / SUB KEGIATAN	INDIKATOR PROGRAM / KEGIATAN / SUB KEGIATAN	TARGET AKHIR PERIODE RENSTRA OPD	REALISASI CAPAIAN RENJA OPD TAHUN 2022	PRAKIRAAN CAPAIAN TARGET RENJA OPD TAHUN 2023	CAPAIAN KINERJA DAN KERANGKA PENDANAAN						KELOMPOK SASARAN	PRAKIRAAN MAJU RENCANA TAHUN 2025		PERANGKAT DAERAH PENANGGUNG JAWAB
							TARGET 2024	PAGU INDIKATIF (Rp)	LOKASI	SUMBER DANA	PRIORITAS			TARGET	PAGU INDIKATIF (Rp)	
											NASIONAL	DAERAH				
1	2	3	4	5	6	7	8	9	10	11	12	13	14	15	16	17
1.	X.XX.01	PROGRAM PENUNJANG URUSAN PEMERINTAHAN DAERAH KABUPATEN/KOTA	<i>Kepuasan ASN terhadap pelayanan kesekretariatan Perangkat Daerah Kepuasan ASN Terhadap Pelayanan Kesekretariatan Perangkat Daerah Nilai Pengawasan Kearsipan Internal Nilai SAKIP Perangkat Daerah</i>	80,01 nilai			90 persen 90 persen 37 Nilai 80,01 nilai	389.672.146,00						90 persen 90 persen 37 Nilai 80,01 nilai	442.666.813,00	
	X.XX.01.2.01	Perencanaan, Penganggaran, dan Evaluasi Kinerja Perangkat Daerah	<i>Jumlah Dokumen Pemerintahan yang disusun Persentase Dokumen Perencanaan, Penganggaran Dan Evaluasi Kinerja Yang Disusun Sesuai Peraturan yang Berlaku</i>	100 %			18 Dokumen 100 %	17.329.000,00			-	P.D.7 Penguatan Tata Kelola Pemerintahan dalam Meningkatkan Kualitas Pelayanan Publik dan stabilitas Keamanan, Ketertiban Pada Seluruh Elemen Masyarakat	-	18 Dokumen 100 %	19.237.900,00	KECAMATAN JIWAN
	X.XX.01.2.01.06	Koordinasi dan Penyusunan Laporan Capaian Kinerja dan Ikhtisar Realisasi Kinerja SKPD														
			<i>Jumlah Laporan Capaian Kinerja dan Ikhtisar Realisasi Kinerja SKPD dan Laporan Hasil Koordinasi Penyusunan Laporan Capaian Kinerja dan Ikhtisar Realisasi Kinerja SKPD</i>				3 Laporan	17.329.000,00	- Kab. Madiun, Jiwana, Semua Kel/Desa	DANA TRANSFER UMUM-DANA ALOKASI UMUM	-	P.D.7 Penguatan Tata Kelola Pemerintahan dalam Meningkatkan Kualitas Pelayanan Publik dan stabilitas Keamanan, Ketertiban Pada Seluruh Elemen Masyarakat	-	3 Laporan	19.237.900,00	KECAMATAN JIWAN
	X.XX.01.2.03	Administrasi Barang Milik Daerah pada Perangkat Daerah	<i>Jumlah Dokumen Administrasi Barang Milik Daerah Pada Perangkat Daerah Yang Dicumpani Persentase Administrasi Barang Milik Daerah Pada Perangkat Daerah Yang Dicumpani</i>				2 Dokumen 100 %	85.530,00			-	P.D.7 Penguatan Tata Kelola Pemerintahan dalam Meningkatkan Kualitas Pelayanan Publik dan stabilitas Keamanan, Ketertiban Pada Seluruh Elemen Masyarakat	-	2 Dokumen 100 %	110.000,00	KECAMATAN JIWAN
	X.XX.01.2.03.05	Rekonsiliasi dan Penyusunan Laporan Barang Milik Daerah pada SKPD														

NO	KODE	URUSAN / BIDANG URUSAN / PROGRAM / KEGIATAN / SUB KEGIATAN	INDIKATOR PROGRAM / KEGIATAN / SUB KEGIATAN	TARGET AKHIR PERIODE RENSTRA OPD	REALISASI CAPAIAN RENJA OPD TAHUN 2022	PRAKIRAAN CAPAIAN TARGET RENJA OPD TAHUN 2023	CAPAIAN KINERJA DAN KERANGKA PENDANAAN					KELOMPOK SASARAN	PRAKIRAAN MAJU RENCANA TAHUN 2025		PERANGKAT DAERAH PENANGGUNG JAWAB	
							TARGET 2024	PAGU INDIKATIF (Rp)	LOKASI	SUMBER DANA	PRIORITAS		TARGET	PAGU INDIKATIF (Rp)		
											NASIONAL					DAERAH
1	2	3	4	5	6	7	8	9	10	11	12	13	14	15	16	17
			<i>Jumlah Laporan Rekonsiliasi dan Penyusunan Laporan Barang Milik Daerah pada SKPD</i>	1 Laporan			1 Laporan	85.530,00	- Kab. Madiun, Jiwana, Semua Kel/Desa	DANA TRANSFER UMUM-DANA ALOKASI UMUM	-	P.D.7 Penguatan Tata Kelola Pemerintahan dalam Meningkatkan Kualitas Pelayanan Publik dan stabilitas Keamanan, Ketertiban Pada Seluruh Elemen Masyarakat	-	1 Laporan	110.000,00	KECAMATAN JIWAN
	X.XX.01.2.05	Administrasi Kepegawaian Perangkat Daerah	<i>Jumlah Dokumen Administrasi Kepegawaian Yang Dicukupi Persentase Administrasi Kepegawaian Yang Dilaksanakan Sesuai Peraturan Yang Berlaku</i>				10 Dokumen 100 %	2.250.640,00			-	P.D.7 Penguatan Tata Kelola Pemerintahan dalam Meningkatkan Kualitas Pelayanan Publik dan stabilitas Keamanan, Ketertiban Pada Seluruh Elemen Masyarakat	-	10 Dokumen 100 %	3.137.200,00	KECAMATAN JIWAN
	X.XX.01.2.05.04	Koordinasi dan Pelaksanaan Sistem Informasi Kepegawaian														
			<i>Jumlah Dokumen Hasil Koordinasi dan Pelaksanaan Sistem Informasi Kepegawaian</i>	2 Dokumen			2 Dokumen	2.250.640,00	- Kab. Madiun, Jiwana, Semua Kel/Desa	DANA TRANSFER UMUM-DANA ALOKASI UMUM	-	P.D.7 Penguatan Tata Kelola Pemerintahan dalam Meningkatkan Kualitas Pelayanan Publik dan stabilitas Keamanan, Ketertiban Pada Seluruh Elemen Masyarakat	-	2 Dokumen	3.137.200,00	KECAMATAN JIWAN

NO	KODE	URUSAN / BIDANG URUSAN / PROGRAM / KEGIATAN / SUB KEGIATAN	INDIKATOR PROGRAM / KEGIATAN / SUB KEGIATAN	TARGET AKHIR PERIODE RENSTRA OPD	REALISASI CAPAIAN RENJA OPD TAHUN 2022	PRAKIRAAN CAPAIAN TARGET RENJA OPD TAHUN 2023	CAPAIAN KINERJA DAN KERANGKA PENDANAAN						KELOMPOK SASARAN	PRAKIRAAN MAJU RENCANA TAHUN 2025		PERANGKAT DAERAH PENANGGUNG JAWAB
							TARGET 2024	PAGU INDIKATIF (Rp)	LOKASI	SUMBER DANA	PRIORITAS			TARGET	PAGU INDIKATIF (Rp)	
											NASIONAL	DAERAH				
1	2	3	4	5	6	7	8	9	10	11	12	13	14	15	16	17
	X.XX.01.2.06	Administrasi Umum Perangkat Daerah	<i>Jumlah Administrasi Umum Perangkat Daerah Yang Dicukupi Persentase Arsip Aktif yang Dibuatkan Daftar Arsip Persentase Arsip Aktif yang Dibuatkan Daftar Arsip Persentase Layanan Administrasi Umum yang Tersedia</i>	12 Bulan			12 Bulan 100 % 75 % 100 %	133.564.606,00			-	P.D.7 Penguatan Tata Kelola Pemerintah an dalam M eningkatka n Kualitas Pelayanan Publik dan stabilitas Keamanan, Ketertiban Pada Seluruh Elemen Masyarakat	-	12 Bulan 100 % 75 % 100 %	163.038.156,00	KECAMATAN JIWAN
	X.XX.01.2.06.01	Penyediaan Komponen Instalasi Listrik/Penerangan Bangunan Kantor														
			<i>Jumlah Paket Komponen Instalasi Listrik/Penerangan Bangunan Kantor yang Disediakan</i>	1 Paket			1 Paket	1.495.650,00	- Kab. Madiun, Jiwan, Semua Kel/Desa	DANA TRANSFER UMUM-DANA ALOKASI UMUM	-	P.D.7 Penguatan Tata Kelola Pemerintah an dalam M eningkatka n Kualitas Pelayanan Publik dan stabilitas Keamanan, Ketertiban Pada Seluruh Elemen Masyarakat	-	1 Paket	2.794.000,00	KECAMATAN JIWAN
	X.XX.01.2.06.02	Penyediaan Peralatan dan Perlengkapan Kantor														
			<i>Jumlah Paket Peralatan dan Perlengkapan Kantor yang Disediakan</i>	6 Paket			1 Paket	10.058.950,00	- Kab. Madiun, Jiwan, Semua Kel/Desa	DANA TRANSFER UMUM-DANA ALOKASI UMUM	-	P.D.7 Penguatan Tata Kelola Pemerintah an dalam M eningkatka n Kualitas Pelayanan Publik dan stabilitas Keamanan, Ketertiban Pada Seluruh Elemen Masyarakat	-	1 Paket	11.063.250,00	KECAMATAN JIWAN
	X.XX.01.2.06.03	Penyediaan Peralatan Rumah Tangga														

NO	KODE	URUSAN / BIDANG URUSAN / PROGRAM / KEGIATAN / SUB KEGIATAN	INDIKATOR PROGRAM / KEGIATAN / SUB KEGIATAN	TARGET AKHIR PERIODE RENSTRA OPD	REALISASI CAPAIAN RENJA OPD TAHUN 2022	PRAKIRAAN CAPAIAN TARGET RENJA OPD TAHUN 2023	CAPAIAN KINERJA DAN KERANGKA PENDANAAN					KELOMPOK SASARAN	PRAKIRAAN MAJU RENCANA TAHUN 2025		PERANGKAT DAERAH PENANGGUNG JAWAB	
							TARGET 2024	PAGU INDIKATIF (Rp)	LOKASI	SUMBER DANA	PRIORITAS		TARGET	PAGU INDIKATIF (Rp)		
											NASIONAL					DAERAH
1	2	3	4	5	6	7	8	9	10	11	12	13	14	15	16	17
			<i>Jumlah Paket Peralatan Rumah Tangga yang Disediakan</i>	1 Paket			1 Paket	7.791.800,00	- Kab. Madiun, Jiwan, Semua Kel/Desa	DANA TRANSFER UMUM-DANA ALOKASI UMUM	-	P.D.7 Penguatan Tata Kelola Pemerintah an dalam M eningkatka n Kualitas Pelayanan Publik dan stabilitas Keamanan, Ketertiban Pada Seluruh Elemen Masyarakat	-	1 Paket	8.574.500,00	KECAMATAN JIWAN
	X.XX.01.2.06.04	Penyediaan Bahan Logistik Kantor														
			<i>Jumlah Paket Bahan Logistik Kantor yang Disediakan</i>	5 Paket			1 Paket	49.060.006,00	- Kab. Madiun, Jiwan, Semua Kel/Desa	DANA TRANSFER UMUM-DANA ALOKASI UMUM	-	P.D.7 Penguatan Tata Kelola Pemerintah an dalam M eningkatka n Kualitas Pelayanan Publik dan stabilitas Keamanan, Ketertiban Pada Seluruh Elemen Masyarakat	-	1 Paket	55.906.400,00	KECAMATAN JIWAN
	X.XX.01.2.06.05	Penyediaan Barang Cetak dan Penggandaan														
			<i>Jumlah Paket Barang Cetak dan Penggandaan yang Disediakan</i>	1 Paket			1 Paket	9.955.200,00	- Kab. Madiun, Jiwan, Semua Kel/Desa	DANA TRANSFER UMUM-DANA ALOKASI UMUM	-	P.D.7 Penguatan Tata Kelola Pemerintah an dalam M eningkatka n Kualitas Pelayanan Publik dan stabilitas Keamanan, Ketertiban Pada Seluruh Elemen Masyarakat	-	1 Paket	13.601.500,00	KECAMATAN JIWAN
	X.XX.01.2.06.06	Penyediaan Bahan Bacaan dan Peraturan Perundang-undangan														

NO	KODE	URUSAN / BIDANG URUSAN / PROGRAM / KEGIATAN / SUB KEGIATAN	INDIKATOR PROGRAM / KEGIATAN / SUB KEGIATAN	TARGET AKHIR PERIODE RENSTRA OPD	REALISASI CAPAIAN RENJA OPD TAHUN 2022	PRAKIRAAN CAPAIAN TARGET RENJA OPD TAHUN 2023	CAPAIAN KINERJA DAN KERANGKA PENDANAAN					KELOMPOK SASARAN	PRAKIRAAN MAJU RENCANA TAHUN 2025		PERANGKAT DAERAH PENANGGUNG JAWAB	
							TARGET 2024	PAGU INDIKATIF (Rp)	LOKASI	SUMBER DANA	PRIORITAS		TARGET	PAGU INDIKATIF (Rp)		
											NASIONAL					DAERAH
1	2	3	4	5	6	7	8	9	10	11	12	13	14	15	16	17
			<i>Jumlah Dokumen Bahan Bacaan dan Peraturan Perundang-Undangan yang Disediakan</i>	12 Dokumen			1 Dokumen	1.980.000,00	- Kab. Madiun, Jiwana, Semua Kel/Desa	DANA TRANSFER UMUM-DANA ALOKASI UMUM	-	P.D.7 Penguatan Tata Kelola Pemerintahan dalam Meningkatkan Kualitas Pelayanan Publik dan stabilitas Keamanan, Ketertiban Pada Seluruh Elemen Masyarakat	-	1 Dokumen	2.178.000,00	KECAMATAN JIWAN
	X.XX.01.2.06.09	Penyelenggaraan Rapat Koordinasi dan Konsultasi SKPD														
			<i>Jumlah Laporan Penyelenggaraan Rapat Koordinasi dan Konsultasi SKPD</i>	100 Laporan			150 Laporan	50.230.000,00	- Kab. Madiun, Jiwana, Semua Kel/Desa	DANA TRANSFER UMUM-DANA ALOKASI UMUM	-	P.D.7 Penguatan Tata Kelola Pemerintahan dalam Meningkatkan Kualitas Pelayanan Publik dan stabilitas Keamanan, Ketertiban Pada Seluruh Elemen Masyarakat	-	150 Laporan	65.838.306,00	KECAMATAN JIWAN
	X.XX.01.2.06.10	Penatausahaan Arsip Dinamis pada SKPD														
			<i>Jumlah Dokumen Penatausahaan Arsip Dinamis pada SKPD</i>	10 Dokumen			1 Dokumen	2.993.000,00	- Kab. Madiun, Jiwana, Semua Kel/Desa	DANA TRANSFER UMUM-DANA ALOKASI UMUM	-	P.D.7 Penguatan Tata Kelola Pemerintahan dalam Meningkatkan Kualitas Pelayanan Publik dan stabilitas Keamanan, Ketertiban Pada Seluruh Elemen Masyarakat	-	1 Dokumen	3.082.200,00	KECAMATAN JIWAN

NO	KODE	URUSAN / BIDANG URUSAN / PROGRAM / KEGIATAN / SUB KEGIATAN	INDIKATOR PROGRAM / KEGIATAN / SUB KEGIATAN	TARGET AKHIR PERIODE RENSTRA OPD	REALISASI CAPAIAN RENJA OPD TAHUN 2022	PRAKIRAAN CAPAIAN TARGET RENJA OPD TAHUN 2023	CAPAIAN KINERJA DAN KERANGKA PENDANAAN						KELOMPOK SASARAN	PRAKIRAAN MAJU RENCANA TAHUN 2025		PERANGKAT DAERAH PENANGGUNG JAWAB
							TARGET 2024	PAGU INDIKATIF (Rp)	LOKASI	SUMBER DANA	PRIORITAS			TARGET	PAGU INDIKATIF (Rp)	
											NASIONAL	DAERAH				
1	2	3	4	5	6	7	8	9	10	11	12	13	14	15	16	17
	X.XX.01.2.07	Pengadaan Barang Milik Daerah Penunjang Urusan Pemerintah Daerah	Jumlah Dokumen Pengadaan Barang Milik Daerah Penunjang Urusan Pemerintah Daerah Yang Dicumpani Persentase Kebutuhan Sarana Prasarana Baru yang Tercukupi	100 %			1 Dokumen 100 %	0,00			-	P.D.7 Penguatan Tata Kelola Pemerintahan dalam Meningkatkan Kualitas Pelayanan Publik dan stabilitas Keamanan, Ketertiban Pada Seluruh Elemen Masyarakat	-	1 Dokumen 100 %	0,00	KECAMATAN JIWAN
	X.XX.01.2.07.01	Pengadaan Kendaraan Perorangan Dinas atau Kendaraan Dinas Jabatan														
			Jumlah Unit Kendaraan Perorangan Dinas atau Kendaraan Dinas Jabatan yang Disediakan	1 Unit			1 Unit	0,00	- Kab. Madiun, Jiwana, Semua Kel/Desa	DANA TRANSFER UMUM-DANA ALOKASI UMUM	-	P.D.7 Penguatan Tata Kelola Pemerintahan dalam Meningkatkan Kualitas Pelayanan Publik dan stabilitas Keamanan, Ketertiban Pada Seluruh Elemen Masyarakat	-	1 Unit	0,00	KECAMATAN JIWAN
	X.XX.01.2.07.05	Pengadaan Mebel														
			Jumlah Paket Mebel yang Disediakan	1 Unit			1 Unit	0,00	- Kab. Madiun, Jiwana, Semua Kel/Desa	DANA TRANSFER UMUM-DANA ALOKASI UMUM	-	P.D.7 Penguatan Tata Kelola Pemerintahan dalam Meningkatkan Kualitas Pelayanan Publik dan stabilitas Keamanan, Ketertiban Pada Seluruh Elemen Masyarakat	-	1 Unit	0,00	KECAMATAN JIWAN
	X.XX.01.2.07.06	Pengadaan Peralatan dan Mesin Lainnya														

NO	KODE	URUSAN / BIDANG URUSAN / PROGRAM / KEGIATAN / SUB KEGIATAN	INDIKATOR PROGRAM / KEGIATAN / SUB KEGIATAN	TARGET AKHIR PERIODE RENSTRA OPD	REALISASI CAPAIAN RENJA OPD TAHUN 2022	PRAKIRAAN CAPAIAN TARGET RENJA OPD TAHUN 2023	CAPAIAN KINERJA DAN KERANGKA PENDANAAN						KELOMPOK SASARAN	PRAKIRAAN MAJU RENCANA TAHUN 2025		PERANGKAT DAERAH PENANGGUNG JAWAB
							TARGET 2024	PAGU INDIKATIF (Rp)	LOKASI	SUMBER DANA	PRIORITAS			TARGET	PAGU INDIKATIF (Rp)	
											NASIONAL	DAERAH				
1	2	3	4	5	6	7	8	9	10	11	12	13	14	15	16	17
			<i>Jumlah Unit Peralatan dan Mesin Lainnya yang Disediakan</i>				1 Unit	0,00	- Kab. Madiun, Jiwana, Semua Kel/Desa	DANA TRANSFER UMUM-DANA ALOKASI UMUM	-	P.D.7 Penguatan Tata Kelola Pemerintahan dalam Meningkatkan Kualitas Pelayanan Publik dan stabilitas Keamanan, Ketertiban Pada Seluruh Elemen Masyarakat	-	1 Unit	0,00	KECAMATAN JIWAN
	X.XX.01.2.07.11	Pengadaan Sarana dan Prasarana Pendukung Gedung Kantor atau Bangunan Lainnya														
			<i>Jumlah Unit Sarana dan Prasarana Pendukung Gedung Kantor atau Bangunan Lainnya yang Disediakan</i>				1 Unit	0,00	- Kab. Madiun, Jiwana, Semua Kel/Desa	DANA TRANSFER UMUM-DANA ALOKASI UMUM	-	P.D.7 Penguatan Tata Kelola Pemerintahan dalam Meningkatkan Kualitas Pelayanan Publik dan stabilitas Keamanan, Ketertiban Pada Seluruh Elemen Masyarakat	-	1 Unit	0,00	KECAMATAN JIWAN
	X.XX.01.2.08	Penyediaan Jasa Penunjang Urusan Pemerintahan Daerah	<i>Jumlah Penyediaan Jasa Penunjang Urusan Pemerintahan Daerah Yang Dicumpani Persentase Jasa Penunjang yang Tercumpani</i>	100 %			12 Bulan 100 %	132.998.720,00			-	P.D.7 Penguatan Tata Kelola Pemerintahan dalam Meningkatkan Kualitas Pelayanan Publik dan stabilitas Keamanan, Ketertiban Pada Seluruh Elemen Masyarakat	-	12 Bulan 100 %	164.335.127,00	KECAMATAN JIWAN
	X.XX.01.2.08.02	Penyediaan Jasa Komunikasi, Sumber Daya Air dan Listrik														

NO	KODE	URUSAN / BIDANG URUSAN / PROGRAM / KEGIATAN / SUB KEGIATAN	INDIKATOR PROGRAM / KEGIATAN / SUB KEGIATAN	TARGET AKHIR PERIODE RENSTRA OPD	REALISASI CAPAIAN RENJA OPD TAHUN 2022	PRAKIRAAN CAPAIAN TARGET RENJA OPD TAHUN 2023	CAPAIAN KINERJA DAN KERANGKA PENDANAAN						KELOMPOK SASARAN	PRAKIRAAN MAJU RENCANA TAHUN 2025		PERANGKAT DAERAH PENANGGUNG JAWAB
							TARGET 2024	PAGU INDIKATIF (Rp)	LOKASI	SUMBER DANA	PRIORITAS			TARGET	PAGU INDIKATIF (Rp)	
											NASIONAL	DAERAH				
1	2	3	4	5	6	7	8	9	10	11	12	13	14	15	16	17
			<i>Jumlah Laporan Penyediaan Jasa Komunikasi, Sumber Daya Air dan Listrik yang Disediakan</i>	12 Laporan			12 Laporan	21.706.720,00	- Kab. Madiun, Jiwan, Semua Kel/Desa	DANA TRANSFER UMUM-DANA ALOKASI UMUM	-	P.D.7 Penguatan Tata Kelola Pemerintah an dalam M eningkatka n Kualitas Pelayanan Publik dan stabilitas Keamanan, Ketertiban Pada Seluruh Elemen Masyarakat	-	12 Laporan	23.925.000,00	KECAMATAN JIWAN
	X.XX.01.2.08.04	Penyediaan Jasa Pelayanan Umum Kantor														
			<i>Jumlah Laporan Penyediaan Jasa Pelayanan Umum Kantor yang Disediakan</i>	12 Laporan			12 Laporan	111.292.000,00	- Kab. Madiun, Jiwan, Semua Kel/Desa	DANA TRANSFER UMUM-DANA ALOKASI UMUM	-	P.D.7 Penguatan Tata Kelola Pemerintah an dalam M eningkatka n Kualitas Pelayanan Publik dan stabilitas Keamanan, Ketertiban Pada Seluruh Elemen Masyarakat	-	12 Laporan	140.410.127,00	KECAMATAN JIWAN
	X.XX.01.2.09	Pemeliharaan Barang Milik Daerah Penunjang Urusan Pemerintahan Daerah	<i>Jumlah Dokumen Barang Milik Daerah Penunjang Urusan Pemerintahan Daerah Yang Dicukupi Persentase Sarana Prasarana Yang Layak Fungsi</i>	12 Bulan			12 Bulan 80 %	103.443.650,00			-	P.D.7 Penguatan Tata Kelola Pemerintah an dalam M eningkatka n Kualitas Pelayanan Publik dan stabilitas Keamanan, Ketertiban Pada Seluruh Elemen Masyarakat	-	12 Bulan 80 %	92.808.430,00	KECAMATAN JIWAN
	X.XX.01.2.09.01	Penyediaan Jasa Pemeliharaan, Biaya Pemeliharaan, dan Pajak Kendaraan Perorangan Dinas atau Kendaraan Dinas Jabatan														



NO	KODE	URUSAN / BIDANG URUSAN / PROGRAM / KEGIATAN / SUB KEGIATAN	INDIKATOR PROGRAM / KEGIATAN / SUB KEGIATAN	TARGET AKHIR PERIODE RENSTRA OPD	REALISASI CAPAIAN RENJA OPD TAHUN 2022	PRAKIRAAN CAPAIAN TARGET RENJA OPD TAHUN 2023	CAPAIAN KINERJA DAN KERANGKA PENDANAAN					KELOMPOK SASARAN	PRAKIRAAN MAJU RENCANA TAHUN 2025		PERANGKAT DAERAH PENANGGUNG JAWAB	
							TARGET 2024	PAGU INDIKATIF (Rp)	LOKASI	SUMBER DANA	PRIORITAS		TARGET	PAGU INDIKATIF (Rp)		
											NASIONAL					DAERAH
1	2	3	4	5	6	7	8	9	10	11	12	13	14	15	16	17
			<i>Jumlah Kendaraan Perorangan Dinas atau Kendaraan Dinas Jabatan yang Dipelihara dan dibayarkan Pajaknya</i>	18 Unit			8 Unit	87.875.500,00	- Kab. Madiun, Jiwana, Semua Kel/Desa	DANA TRANSFER UMUM-DANA ALOKASI UMUM	-	P.D.7 Penguatan Tata Kelola Pemerintahan dalam Meningkatkan Kualitas Pelayanan Publik dan stabilitas Keamanan, Ketertiban Pada Seluruh Elemen Masyarakat	-	8 Unit	92.808.430,00	KECAMATAN JIWAN
	X.XX.01.2.09.05	Pemeliharaan Mebel														
			<i>Jumlah Mebel yang Dipelihara</i>	35 Unit			4 Unit	0,00	- Kab. Madiun, Jiwana, Semua Kel/Desa	DANA TRANSFER UMUM-DANA ALOKASI UMUM	-	P.D.7 Penguatan Tata Kelola Pemerintahan dalam Meningkatkan Kualitas Pelayanan Publik dan stabilitas Keamanan, Ketertiban Pada Seluruh Elemen Masyarakat	-	4 Unit	0,00	KECAMATAN JIWAN
	X.XX.01.2.09.06	Pemeliharaan Peralatan dan Mesin Lainnya														
			<i>Jumlah Peralatan dan Mesin Lainnya yang Dipelihara</i>	10 Unit			10 Unit	7.380.000,00	- Kab. Madiun, Jiwana, Semua Kel/Desa	DANA TRANSFER UMUM-DANA ALOKASI UMUM	-	P.D.7 Penguatan Tata Kelola Pemerintahan dalam Meningkatkan Kualitas Pelayanan Publik dan stabilitas Keamanan, Ketertiban Pada Seluruh Elemen Masyarakat	-	10 Unit	0,00	KECAMATAN JIWAN
	X.XX.01.2.09.09	Pemeliharaan/Rehabilitasi Gedung Kantor dan Bangunan Lainnya														

NO	KODE	URUSAN / BIDANG URUSAN / PROGRAM / KEGIATAN / SUB KEGIATAN	INDIKATOR PROGRAM / KEGIATAN / SUB KEGIATAN	TARGET AKHIR PERIODE RENSTRA OPD	REALISASI CAPAIAN RENJA OPD TAHUN 2022	PRAKIRAAN CAPAIAN TARGET RENJA OPD TAHUN 2023	CAPAIAN KINERJA DAN KERANGKA PENDANAAN					KELOMPOK SASARAN	PRAKIRAAN MAJU RENCANA TAHUN 2025		PERANGKAT DAERAH PENANGGUNG JAWAB	
							TARGET 2024	PAGU INDIKATIF (Rp)	LOKASI	SUMBER DANA	PRIORITAS		TARGET	PAGU INDIKATIF (Rp)		
											NASIONAL					DAERAH
1	2	3	4	5	6	7	8	9	10	11	12	13	14	15	16	17
			<i>Jumlah Gedung Kantor dan Bangunan Lainnya yang Dipelihara/Direhabilitasi</i>	1 Unit			1 Unit	8.188.150,00	- Kab. Madiun, Jiwana, Semua Kel/Desa	DANA TRANSFER UMUM-DANA ALOKASI UMUM	-	P.D.7 Penguatan Tata Kelola Pemerintahan dalam Meningkatkan Kualitas Pelayanan Publik dan stabilitas Keamanan, Ketertiban Pada Seluruh Elemen Masyarakat	-	1 Unit	0,00	KECAMATAN JIWANA
<b>J U M L A H</b>								<b>3.036.323.000,00</b>							<b>3.438.880.990,00</b>	

**RENCANA KERJA ORGANISASI PERANGKAT DAERAH (RENJA OPD)  
KECAMATAN KEBONSARI KAB. MADIUN  
TAHUN 2024**

NO	KODE	URUSAN / BIDANG URUSAN / PROGRAM / KEGIATAN / SUB KEGIATAN	INDIKATOR PROGRAM / KEGIATAN / SUB KEGIATAN	TARGET AKHIR PERIODE RENSTRA OPD	REALISASI CAPAIAN RENJA OPD TAHUN 2022	PRAKIRAAN CAPAIAN TARGET RENJA OPD TAHUN 2023	CAPAIAN KINERJA DAN KERANGKA PENDANAAN						KELOMPOK SASARAN	PRAKIRAAN MAJU RENCANA TAHUN 2025		PERANGKAT DAERAH PENANGGUNG JAWAB
							TARGET 2024	PAGU INDIKATIF (Rp)	LOKASI	SUMBER DANA	PRIORITAS			TARGET	PAGU INDIKATIF (Rp)	
											NASIONAL	DAERAH				
1	2	3	4	5	6	7	8	9	10	11	12	13	14	15	16	17
		<b>KECAMATAN KEBONSARI</b>						<b>2.375.756.744,00</b>							<b>2.535.775.631,80</b>	
	<b>7</b>	<b>UNSUR KEWILAYAHAN</b>						<b>2.375.756.744,00</b>							<b>2.535.775.631,80</b>	
	<b>7.01</b>	<b>KECAMATAN</b>						<b>2.144.661.479,00</b>							<b>2.281.570.840,80</b>	
1.	7.01.01	PROGRAM PENUNJANG URUSAN PEMERINTAHAN DAERAH KABUPATEN/KOTA	<i>Kepuasan ASN terhadap pelayanan kesekretariatan Perangkat Daerah Nilai SAKIP Perangkat Daerah</i>	80,01 nilai			90 persen 80,01 nilai	2.144.661.479,00						90 persen 80,01 nilai	2.281.570.840,80	
	7.01.01.2.01	Perencanaan, Pengggaran, dan Evaluasi Kinerja Perangkat Daerah	<i>Jumlah Dokumen Perencanaan, Penganggaran dan Evaluasi Kinerja Perangkat Daerah yang Disusun</i>	19 Dokumen			19 Dokumen	28.542.200,00			-	-	-	19 Dokumen	31.396.420,00	KECAMATAN KEBONSARI
	7.01.01.2.01.06	Koordinasi dan Penyusunan Laporan Capaian Kinerja dan Ikhtisar Realisasi Kinerja SKPD														
			<i>Jumlah Laporan Capaian Kinerja dan Ikhtisar Realisasi Kinerja SKPD dan Laporan Hasil Koordinasi Penyusunan Laporan Capaian Kinerja dan Ikhtisar Realisasi Kinerja SKPD</i>				19 Laporan	28.542.200,00	- Kab. Madiun, Kebon Sari, Semua Kel/Desa	DANA TRANSFER UMUM-DANA ALOKASI UMUM	-	-	-	19 Laporan	31.396.420,00	KECAMATAN KEBONSARI
	7.01.01.2.02	Administrasi Keuangan Perangkat Daerah	<i>Jumlah Administrasi Keuangan yang Tercukupi Tiap Bulan</i>	14 Dokumen			14 Dokumen	1.695.224.818,00			-	-	-	14 Dokumen	1.864.747.300,00	KECAMATAN KEBONSARI
	7.01.01.2.02.01	Penyediaan Gaji dan Tunjangan ASN														
			<i>Jumlah Orang yang Menerima Gaji dan Tunjangan ASN</i>	35 Orang/bulan			266 Orang/bulan	1.695.224.818,00	- Kab. Madiun, Kebon Sari, Semua Kel/Desa	DANA TRANSFER UMUM-DANA ALOKASI UMUM	-	-	-	266 Orang/bulan	1.864.747.300,00	KECAMATAN KEBONSARI
	7.01.01.2.03	Administrasi Barang Milik Daerah pada Perangkat Daerah	<i>Jumlah Dokumen Administrasi Barang Milik Daerah Pada Perangkat Daerah yang Tersusun</i>	2 Dokumen			2 Dokumen	500.000,00			-	-	-	2 Dokumen	550.000,00	KECAMATAN KEBONSARI
	7.01.01.2.03.05	Rekonsiliasi dan Penyusunan Laporan Barang Milik Daerah pada SKPD														
			<i>Jumlah Laporan Rekonsiliasi dan Penyusunan Laporan Barang Milik Daerah pada SKPD</i>	1 Laporan			2 Laporan	500.000,00	- Kab. Madiun, Kebon Sari, Semua Kel/Desa	DANA TRANSFER UMUM-DANA ALOKASI UMUM	-	-	-	2 Laporan	550.000,00	KECAMATAN KEBONSARI
	7.01.01.2.05	Administrasi Kepegawaian Perangkat Daerah	<i>Jumlah Dokumen Kepegawaian Perangkat Daerah yang Tercukupi</i>	10 Dokumen			10 Dokumen	500.000,00			-	-	-	10 Dokumen	550.000,00	KECAMATAN KEBONSARI
	7.01.01.2.05.04	Koordinasi dan Pelaksanaan Sistem Informasi Kepegawaian														
			<i>Jumlah Dokumen Hasil Koordinasi dan Pelaksanaan Sistem Informasi Kepegawaian</i>	2 Dokumen			11 Dokumen	500.000,00	- Kab. Madiun, Kebon Sari, Semua Kel/Desa	DANA TRANSFER UMUM-DANA ALOKASI UMUM	-	-	-	11 Dokumen	550.000,00	KECAMATAN KEBONSARI

NO	KODE	URUSAN / BIDANG URUSAN / PROGRAM / KEGIATAN / SUB KEGIATAN	INDIKATOR PROGRAM / KEGIATAN / SUB KEGIATAN	TARGET AKHIR PERIODE RENSTRA OPD	REALISASI CAPAIAN RENJA OPD TAHUN 2022	PRAKIRAAN CAPAIAN TARGET RENJA OPD TAHUN 2023	CAPAIAN KINERJA DAN KERANGKA PENDANAAN						KELOMPOK SASARAN	PRAKIRAAN MAJU RENCANA TAHUN 2025		PERANGKAT DAERAH PENANGGUNG JAWAB
							TARGET 2024	PAGU INDIKATIF (Rp)	LOKASI	SUMBER DANA	PRIORITAS			TARGET	PAGU INDIKATIF (Rp)	
											NASIONAL	DAERAH				
1	2	3	4	5	6	7	8	9	10	11	12	13	14	15	16	17
	7.01.01.2.06	Administrasi Umum Perangkat Daerah	Jumlah Administrasi Umum Perangkat Daerah yang Tercukupi	12 Bulan			12 Bulan	99.789.365,00			-	-	-	12 Bulan	109.768.301,80	KECAMATAN KEBONSARI
	7.01.01.2.06.01	Penyediaan Komponen Instalasi Listrik/Penerangan Bangunan Kantor														
			Jumlah Paket Komponen Instalasi Listrik/Penerangan Bangunan Kantor yang Disediakan	1 Paket			12 Paket	1.509.490,00	- Kab. Madiun, Kebon Sari, Semua Kel/Desa	DANA TRANSFER UMUM-DANA ALOKASI UMUM	-	-	-	12 Paket	1.660.439,00	KECAMATAN KEBONSARI
	7.01.01.2.06.02	Penyediaan Peralatan dan Perlengkapan Kantor														
			Jumlah Paket Peralatan dan Perlengkapan Kantor yang Disediakan	6 Paket			12 Paket	16.001.097,00	- Kab. Madiun, Kebon Sari, Semua Kel/Desa	DANA TRANSFER UMUM-DANA ALOKASI UMUM	-	-	-	12 Paket	17.601.207,00	KECAMATAN KEBONSARI
	7.01.01.2.06.03	Penyediaan Peralatan Rumah Tangga														
			Jumlah Paket Peralatan Rumah Tangga yang Disediakan	1 Paket			12 Paket	5.774.778,00	- Kab. Madiun, Kebon Sari, Semua Kel/Desa	DANA TRANSFER UMUM-DANA ALOKASI UMUM	-	-	-	12 Paket	6.352.255,80	KECAMATAN KEBONSARI
	7.01.01.2.06.05	Penyediaan Barang Cetak dan Penggandaan														
			Jumlah Paket Barang Cetak dan Penggandaan yang Disediakan	1 Paket			12 Paket	3.385.000,00	- Kab. Madiun, Kebon Sari, Semua Kel/Desa	DANA TRANSFER UMUM-DANA ALOKASI UMUM	-	-	-	12 Paket	3.723.500,00	KECAMATAN KEBONSARI
	7.01.01.2.06.06	Penyediaan Bahan Bacaan dan Peraturan Perundang-undangan														
			Jumlah Dokumen Bahan Bacaan dan Peraturan Perundang-Undangan yang Disediakan	12 Dokumen			12 Dokumen	1.808.400,00	- Kab. Madiun, Kebon Sari, Semua Kel/Desa	DANA TRANSFER UMUM-DANA ALOKASI UMUM	-	-	-	12 Dokumen	1.989.240,00	KECAMATAN KEBONSARI
	7.01.01.2.06.09	Penyelenggaraan Rapat Koordinasi dan Konsultasi SKPD														
			Jumlah Laporan Penyelenggaraan Rapat Koordinasi dan Konsultasi SKPD	100 Laporan			100 Laporan	70.310.600,00	- Kab. Madiun, Kebon Sari, Semua Kel/Desa	DANA TRANSFER UMUM-DANA ALOKASI UMUM	-	-	-	100 Laporan	77.341.660,00	KECAMATAN KEBONSARI
	7.01.01.2.06.10	Penatausahaan Arsip Dinamis pada SKPD														
			Jumlah Dokumen Penatausahaan Arsip Dinamis pada SKPD	10 Dokumen			1000 Dokumen	1.000.000,00	- Kab. Madiun, Kebon Sari, Semua Kel/Desa	DANA TRANSFER UMUM-DANA ALOKASI UMUM	-	-	-	1000 Dokumen	1.100.000,00	KECAMATAN KEBONSARI
	7.01.01.2.07	Pengadaan Barang Milik Daerah Penunjang Urusan Pemerintah Daerah	Jumlah Dokumen Pengadaan Barang Milik Daerah yang Tercukupi	1 Dokumen			1 Dokumen	30.642.000,00			-	-	-	1 Dokumen	33.706.200,00	KECAMATAN KEBONSARI
	7.01.01.2.07.05	Pengadaan Mebel														
			Jumlah Paket Mebel yang Disediakan	1 Unit			1 Unit	10.000.000,00	- Kab. Madiun, Kebon Sari, Semua Kel/Desa	DANA TRANSFER UMUM-DANA ALOKASI UMUM	-	-	-	1 Unit	11.000.000,00	KECAMATAN KEBONSARI

NO	KODE	URUSAN / BIDANG URUSAN / PROGRAM / KEGIATAN / SUB KEGIATAN	INDIKATOR PROGRAM / KEGIATAN / SUB KEGIATAN	TARGET AKHIR PERIODE RENSTRA OPD	REALISASI CAPAIAN RENJA OPD TAHUN 2022	PRAKIRAAN CAPAIAN TARGET RENJA OPD TAHUN 2023	CAPAIAN KINERJA DAN KERANGKA PENDANAAN						KELOMPOK SASARAN	PRAKIRAAN MAJU RENCANA TAHUN 2025		PERANGKAT DAERAH PENANGGUNG JAWAB
							TARGET 2024	PAGU INDIKATIF (Rp)	LOKASI	SUMBER DANA	PRIORITAS			TARGET	PAGU INDIKATIF (Rp)	
											NASIONAL	DAERAH				
1	2	3	4	5	6	7	8	9	10	11	12	13	14	15	16	17
	7.01.01.2.07.06	Pengadaan Peralatan dan Mesin Lainnya														
			Jumlah Unit Peralatan dan Mesin Lainnya yang Disediakan				1 Unit	10.000.000,00	- Kab. Madiun, Kebon Sari, Semua Kel/Desa	DANA TRANSFER UMUM-DANA ALOKASI UMUM	-	-	-	1 Unit	11.000.000,00	KECAMATAN KEBONSARI
	7.01.01.2.07.11	Pengadaan Sarana dan Prasarana Pendukung Gedung Kantor atau Bangunan Lainnya														
			Jumlah Unit Sarana dan Prasarana Pendukung Gedung Kantor atau Bangunan Lainnya yang Disediakan				1 Unit	10.642.000,00	- Kab. Madiun, Kebon Sari, Semua Kel/Desa	DANA TRANSFER UMUM-DANA ALOKASI UMUM	-	-	-	1 Unit	11.706.200,00	KECAMATAN KEBONSARI
	7.01.01.2.08	Penyediaan Jasa Penunjang Urusan Pemerintahan Daerah	Jumlah Jasa Penunjang Urusan Pemerintahan Daerah yang Terpenuhi	12 Bulan			12 Bulan	108.450.756,00			-	-	-	12 Bulan	119.295.832,00	KECAMATAN KEBONSARI
	7.01.01.2.08.02	Penyediaan Jasa Komunikasi, Sumber Daya Air dan Listrik														
			Jumlah Laporan Penyediaan Jasa Komunikasi, Sumber Daya Air dan Listrik yang Disediakan	12 Laporan			12 Laporan	35.690.756,00	- Kab. Madiun, Kebon Sari, Semua Kel/Desa	DANA TRANSFER UMUM-DANA ALOKASI UMUM	-	-	-	12 Laporan	39.259.832,00	KECAMATAN KEBONSARI
	7.01.01.2.08.04	Penyediaan Jasa Pelayanan Umum Kantor														
			Jumlah Laporan Penyediaan Jasa Pelayanan Umum Kantor yang Disediakan	12 Laporan			13 Laporan	72.760.000,00	- Kab. Madiun, Kebon Sari, Semua Kel/Desa	DANA TRANSFER UMUM-DANA ALOKASI UMUM	-	-	-	13 Laporan	80.036.000,00	KECAMATAN KEBONSARI
	7.01.01.2.09	Pemeliharaan Barang Milik Daerah Penunjang Urusan Pemerintahan Daerah	Jumlah pemeliharaan barang milik daerah penunjang urusan pemerintahan Daerah yang terpelihara dengan baik	12 Bulan			12 Bulan	181.012.340,00			-	-	-	12 Bulan	121.556.787,00	KECAMATAN KEBONSARI
	7.01.01.2.09.01	Penyediaan Jasa Pemeliharaan, Biaya Pemeliharaan, dan Pajak Kendaraan Perorangan Dinas atau Kendaraan Dinas Jabatan														
			Jumlah Kendaraan Perorangan Dinas atau Kendaraan Dinas Jabatan yang Dipelihara dan Dibayarkan Pajaknya	18 Unit			7 Unit	70.506.170,00	- Kab. Madiun, Balerejo, Semua Kel/Desa	DANA TRANSFER UMUM-DANA ALOKASI UMUM	-	-	-	7 Unit	77.556.787,00	KECAMATAN KEBONSARI
	7.01.01.2.09.02	Penyediaan Jasa Pemeliharaan, Biaya Pemeliharaan, Pajak dan Perizinan Kendaraan Dinas Operasional atau Lapangan														
			Jumlah Kendaraan Dinas Operasional atau Lapangan yang Dipelihara dan Dibayarkan Pajak dan Perizinannya	16 Unit			2 Unit	70.506.170,00	- Kab. Madiun, Kebon Sari, Semua Kel/Desa	DANA TRANSFER UMUM-DANA ALOKASI UMUM	-	-	-	2 Unit	0,00	KECAMATAN KEBONSARI
	7.01.01.2.09.05	Pemeliharaan Mebel														
			Jumlah Mebel yang Dipelihara	35 Unit			40 Unit	10.000.000,00	- Kab. Madiun, Kebon Sari, Semua Kel/Desa	DANA TRANSFER UMUM-DANA ALOKASI UMUM	-	-	-	40 Unit	11.000.000,00	KECAMATAN KEBONSARI
	7.01.01.2.09.06	Pemeliharaan Peralatan dan Mesin Lainnya														

NO	KODE	URUSAN / BIDANG URUSAN / PROGRAM / KEGIATAN / SUB KEGIATAN	INDIKATOR PROGRAM / KEGIATAN / SUB KEGIATAN	TARGET AKHIR PERIODE RENSTRA OPD	REALISASI CAPAIAN RENJA OPD TAHUN 2022	PRAKIRAAN CAPAIAN TARGET RENJA OPD TAHUN 2023	CAPAIAN KINERJA DAN KERANGKA PENDANAAN						KELOMPOK SASARAN	PRAKIRAAN MAJU RENCANA TAHUN 2025		PERANGKAT DAERAH PENANGGUNG JAWAB
							TARGET 2024	PAGU INDIKATIF (Rp)	LOKASI	SUMBER DANA	PRIORITAS			TARGET	PAGU INDIKATIF (Rp)	
											NASIONAL	DAERAH				
1	2	3	4	5	6	7	8	9	10	11	12	13	14	15	16	17
			<i>Jumlah Peralatan dan Mesin Lainnya yang Dipelihara</i>	10 Unit			26 Unit	15.000.000,00	- Kab. Madiun, Kebon Sari, Semua Kel/Desa	DANA TRANSFER UMUM-DANA ALOKASI UMUM	-	-	-	26 Unit	16.500.000,00	KECAMATAN KEBONSARI
	7.01.01.2.09.09	Pemeliharaan/Rehabilitasi Gedung Kantor dan Bangunan Lainnya														
			<i>Jumlah Gedung Kantor dan Bangunan Lainnya yang Dipelihara/Direhabilitasi</i>	1 Unit			1 Unit	15.000.000,00	- Kab. Madiun, Kebon Sari, Semua Kel/Desa	DANA TRANSFER UMUM-DANA ALOKASI UMUM	-	-	-	1 Unit	16.500.000,00	KECAMATAN KEBONSARI
	<b>7.01</b>	<b>KECAMATAN</b>						<b>231.095.265,00</b>							<b>254.204.791,00</b>	
1.	<b>7.01.02</b>	<b>PROGRAM PENYELENGGARAAN PEMERINTAHAN DAN PELAYANAN PUBLIK</b>	<i>Persentase Pelayanan Penyelenggaraan Pemerintahan dan Pelayanan Publik Sesuai Ketentuan</i>				<b>100 %</b>	<b>20.856.500,00</b>						<b>100 %</b>	<b>22.942.150,00</b>	
	7.01.02.2.02	Penyelenggaraan Urusan Pemerintahan yang Tidak Dilaksanakan oleh Unit Kerja Perangkat Daerah yang Ada di Kecamatan	<i>Presentase Pelayanan Penyelenggaraan Pemerintahan dan Pelayanan Publik</i>	100 %			100 %	10.856.500,00			-	-	-	100 %	11.942.150,00	KECAMATAN KEBONSARI
	7.01.02.2.02.03	Peningkatan Efektifitas Pelaksanaan Pelayanan kepada Masyarakat di Wilayah Kecamatan														
			<i>Jumlah Laporan Peningkatan Efektifitas Pelaksanaan Pelayanan kepada Masyarakat di Wilayah Kecamatan</i>	1 Laporan			1 Laporan	10.856.500,00	- Kab. Madiun, Kebon Sari, Semua Kel/Desa	DANA TRANSFER UMUM-DANA ALOKASI UMUM	-	-	-	1 Laporan	11.942.150,00	KECAMATAN KEBONSARI
	7.01.02.2.03	Koordinasi Pemeliharaan Prasarana dan Sarana Pelayanan Umum	<i>Jumlah Koordinasi Pemeliharaan Prasarana Dan Sarana Pelayanan Umum yang terkoordinasi dengan baik</i>	1 Kegiatan			1 Kegiatan	10.000.000,00			-	-	-	1 Kegiatan	11.000.000,00	KECAMATAN KEBONSARI
	7.01.02.2.03.01	Koordinasi/Sinergi dengan Perangkat Daerah dan/atau Instansi Vertikal yang Terkait dalam Pemeliharaan Sarana dan Prasarana Pelayanan Umum														
			<i>Jumlah Dokumen Koordinasi/Sinergi dengan Perangkat Daerah dan/atau Instansi Vertikal yang Terkait dalam Pemeliharaan Sarana dan Prasarana Pelayanan Umum</i>	1 Dokumen			1 Dokumen	10.000.000,00	- Kab. Madiun, Kebon Sari, Semua Kel/Desa	DANA TRANSFER UMUM-DANA ALOKASI UMUM	-	-	-	1 Dokumen	11.000.000,00	KECAMATAN KEBONSARI
2.	<b>7.01.03</b>	<b>PROGRAM PEMBERDAYAAN MASYARAKAT DESA DAN KELURAHAN</b>	<i>Persentase Layanan Pemberdayaan Masyarakat Desa Dan Kelurahan</i>	<b>100 %</b>			<b>100 %</b>	<b>57.430.150,00</b>						<b>100 %</b>	<b>63.173.165,00</b>	
	7.01.03.2.01	Koordinasi Kegiatan Pemberdayaan Desa	<i>Presentase Layanan Pemberdayaan Masyarakat Desa Dan Kelurahan</i>	100 %			100 %	57.430.150,00			-	-	-	100 %	63.173.165,00	KECAMATAN KEBONSARI
	7.01.03.2.01.01	Peningkatan Partisipasi Masyarakat dalam Forum Musyawarah Perencanaan Pembangunan di Desa														



NO	KODE	URUSAN / BIDANG URUSAN / PROGRAM / KEGIATAN / SUB KEGIATAN	INDIKATOR PROGRAM / KEGIATAN / SUB KEGIATAN	TARGET AKHIR PERIODE RENSTRA OPD	REALISASI CAPAIAN RENJA OPD TAHUN 2022	PRAKIRAAN CAPAIAN TARGET RENJA OPD TAHUN 2023	CAPAIAN KINERJA DAN KERANGKA PENDANAAN					KELOMPOK SASARAN	PRAKIRAAN MAJU RENCANA TAHUN 2025		PERANGKAT DAERAH PENANGGUNG JAWAB	
							TARGET 2024	PAGU INDIKATIF (Rp)	LOKASI	SUMBER DANA	PRIORITAS		TARGET	PAGU INDIKATIF (Rp)		
											NASIONAL					DAERAH
1	2	3	4	5	6	7	8	9	10	11	12	13	14	15	16	17
			<i>Jumlah Lembaga Kemasyarakatan yang Berpartisipasi dalam Forum Musyawarah Perencanaan Pembangunan di Desa</i>	10 Lembaga Kemasyarakatan			56 Lembaga Kemasyarakatan	46.000.000,00	- Kab. Madiun, Kebon Sari, Semua Kel/Desa	DANA TRANSFER UMUM-DANA ALOKASI UMUM	-	-	-	56 Lembaga Kemasyarakatan	50.600.000,00	KECAMATAN KEBONSARI
	7.01.03.2.01.02	Sinkronisasi Program Kerja dan Kegiatan Pemberdayaan Masyarakat yang Dilakukan oleh Pemerintah dan Swasta di Wilayah Kerja Kecamatan														
			<i>Jumlah Dokumen Sinkronisasi Program Kerja dan Kegiatan Pemberdayaan Masyarakat yang Dilakukan oleh Pemerintah dan Swasta di Wilayah Kerja Kecamatan</i>	3 Dokumen			4 Dokumen	430.150,00	- Kab. Madiun, Kebon Sari, Semua Kel/Desa	DANA TRANSFER UMUM-DANA ALOKASI UMUM	-	-	-	4 Dokumen	473.165,00	KECAMATAN KEBONSARI
	7.01.03.2.01.03	Peningkatan Efektifitas Kegiatan Pemberdayaan Masyarakat di Wilayah Kecamatan														
			<i>Jumlah Laporan Peningkatan Efektivitas Kegiatan Pemberdayaan Masyarakat di Wilayah Kecamatan</i>	2 Laporan			3 Laporan	11.000.000,00	- Kab. Madiun, Kebon Sari, Semua Kel/Desa	DANA TRANSFER UMUM-DANA ALOKASI UMUM	-	-	-	3 Laporan	12.100.000,00	KECAMATAN KEBONSARI
3.	<b>7.01.04</b>	<b>PROGRAM KOORDINASI KETENTRAMAN DAN KETERTIBAN UMUM</b>	-	<b>100 %</b>			-	<b>30.257.000,00</b>						-	<b>33.282.700,00</b>	
	7.01.04.2.01	Koordinasi Upaya Penyelenggaraan Ketenteraman dan Ketertiban Umum	<i>Presentase Layanan Ketentraman dan Ketertiban Umum</i>	100 %			100 %	30.257.000,00			-	-	-	100 %	33.282.700,00	KECAMATAN KEBONSARI
	7.01.04.2.01.01	Sinergitas dengan Kepolisian Negara Republik Indonesia, Tentara Nasional Indonesia dan Instansi Vertikal di Wilayah Kecamatan														
			<i>Jumlah Laporan Hasil Sinergitas dengan Kepolisian Negara Republik Indonesia, Tentara Nasional Indonesia dan Instansi Vertikal di Wilayah Kecamatan</i>	1 Laporan			12 Laporan	23.000.000,00	- Kab. Madiun, Kebon Sari, Semua Kel/Desa	DANA TRANSFER UMUM-DANA ALOKASI UMUM	-	-	-	12 Laporan	25.300.000,00	KECAMATAN KEBONSARI
	7.01.04.2.01.02	Harmonisasi Hubungan dengan Tokoh Agama dan Tokoh Masyarakat														
			<i>Jumlah Laporan Pelaksanaan Harmonisasi Hubungan dengan Tokoh Agama dan Tokoh Masyarakat</i>	1 Laporan			2 Laporan	7.257.000,00	- Kab. Madiun, Kebon Sari, Semua Kel/Desa	DANA TRANSFER UMUM-DANA ALOKASI UMUM	-	-	-	2 Laporan	7.982.700,00	KECAMATAN KEBONSARI
	7.01.04.7.03	Koordinasi Upaya Penyelenggaraan Ketenteraman dan Ketertiban Umum	-				-	0,00			-	-	-	-	0,00	KECAMATAN KEBONSARI
	7.01.04.7.03.02	Harmonisasi Hubungan dengan Tokoh Agama dan Tokoh Masyarakat														
			<i>Jumlah Laporan Pelaksanaan Harmonisasi Hubungan dengan Tokoh Agama dan Tokoh Masyarakat</i>				2 Laporan	0,00	- Kab. Madiun, Kebon Sari, Semua Kel/Desa	DANA TRANSFER UMUM-DANA ALOKASI UMUM	-	-	-	2 Laporan	0,00	KECAMATAN KEBONSARI
4.	<b>7.01.05</b>	<b>PROGRAM PENYELENGGARAAN URUSAN PEMERINTAHAN UMUM</b>	<i>Persentase Layanan Penyelenggaraan Urusan Pemerintahan Umum</i>	<b>100 %</b>			<b>100 %</b>	<b>79.213.615,00</b>						<b>100 %</b>	<b>87.134.976,00</b>	

NO	KODE	URUSAN / BIDANG URUSAN / PROGRAM / KEGIATAN / SUB KEGIATAN	INDIKATOR PROGRAM / KEGIATAN / SUB KEGIATAN	TARGET AKHIR PERIODE RENSTRA OPD	REALISASI CAPAIAN RENJA OPD TAHUN 2022	PRAKIRAAN CAPAIAN TARGET RENJA OPD TAHUN 2023	CAPAIAN KINERJA DAN KERANGKA PENDANAAN						KELOMPOK SASARAN	PRAKIRAAN MAJU RENCANA TAHUN 2025		PERANGKAT DAERAH PENANGGUNG JAWAB
							TARGET 2024	PAGU INDIKATIF (Rp)	LOKASI	SUMBER DANA	PRIORITAS			TARGET	PAGU INDIKATIF (Rp)	
											NASIONAL	DAERAH				
1	2	3	4	5	6	7	8	9	10	11	12	13	14	15	16	17
	7.01.05.2.01	Penyelenggaraan Urusan Pemerintahan Umum Sesuai Penugasan Kepala Daerah	<i>Presentase Layanan Penyelenggaraan Urusan Pemerintahan Umum</i>	100 %			100 %	79.213.615,00			-	-	-	100 %	87.134.976,00	KECAMATAN KEBONSARI
	7.01.05.2.01.03	Pembinaan Persatuan dan Kesatuan Bangsa														
			<i>Jumlah Orang yang Mengikuti Pembinaan Persatuan dan Kesatuan Bangsa</i>	100 Orang			300 Orang	58.315.611,00	- Kab. Madiun, Kebon Sari, Semua Kel/Desa	DANA TRANSFER UMUM-DANA ALOKASI UMUM	-	-	-	300 Orang	64.147.172,00	KECAMATAN KEBONSARI
	7.01.05.2.01.04	Pembinaan Kerukunan Antar Suku dan Intra Suku, Umat Beragama, Ras, dan Golongan Lainnya Guna Mewujudkan Stabilitas Keamanan Lokal, Regional, dan Nasional														
			<i>Jumlah Orang yang Mengikuti Pembinaan Kerukunan Antar Suku dan Intra Suku, Umat Beragama, Ras, dan Golongan Lainnya Guna Mewujudkan Stabilitas Keamanan Lokal, Regional, dan Nasional</i>	70 Orang			100 Orang	5.343.000,00	- Kab. Madiun, Kebon Sari, Semua Kel/Desa	DANA TRANSFER UMUM-DANA ALOKASI UMUM	-	-	-	100 Orang	5.877.300,00	KECAMATAN KEBONSARI
	7.01.05.2.01.08	Pelaksanaan Tugas Forum Koordinasi Pimpinan di Kecamatan														
			<i>Jumlah Dokumen Tugas Forum Koordinasi Pimpinan di Kecamatan</i>	1 Dokumen			1 Dokumen	15.555.004,00	- Kab. Madiun, Kebon Sari, Semua Kel/Desa	DANA TRANSFER UMUM-DANA ALOKASI UMUM	-	-	-	1 Dokumen	17.110.504,00	KECAMATAN KEBONSARI
5.	<b>7.01.06</b>	<b>PROGRAM PEMBINAAN DAN PENGAWASAN PEMERINTAHAN DESA</b>	<b><i>Persentase Layanan Pembinaan dan Pengawasan Pemerintahan Desa</i></b>	<b>100 %</b>			<b>100 %</b>	<b>43.338.000,00</b>						<b>100 %</b>	<b>47.671.800,00</b>	
	7.01.06.2.01	Fasilitasi, Rekomendasi dan Koordinasi Pembinaan dan Pengawasan Pemerintahan Desa	<i>Presentase Layanan Pembinaan dan Pengawasan Pemerintahan Desa</i>	100 %			100 %	43.338.000,00			-	-	-	100 %	47.671.800,00	KECAMATAN KEBONSARI
	7.01.06.2.01.01	Fasilitasi Penyusunan Peraturan Desa dan Peraturan Kepala Desa														
			<i>Jumlah Dokumen yang Difasilitasi dalam rangka Penyusunan Peraturan Desa dan Peraturan Kepala Desa</i>	1 Dokumen			1 Dokumen	8.338.000,00	- Kab. Madiun, Kebon Sari, Semua Kel/Desa	DANA TRANSFER UMUM-DANA ALOKASI UMUM	-	-	-	1 Dokumen	9.171.800,00	KECAMATAN KEBONSARI
	7.01.06.2.01.02	Fasilitasi Administrasi Tata Pemerintahan Desa														
			<i>Jumlah Dokumen yang Difasilitasi dalam rangka Administrasi Tata Pemerintahan Desa</i>	1 Dokumen			1 Dokumen	5.000.000,00	- Kab. Madiun, Kebon Sari, Semua Kel/Desa	DANA TRANSFER UMUM-DANA ALOKASI UMUM	-	-	-	1 Dokumen	5.500.000,00	KECAMATAN KEBONSARI
	7.01.06.2.01.03	Fasilitasi Pengelolaan Keuangan Desa dan Pendayagunaan Aset Desa														
			<i>Jumlah Dokumen yang Difasilitasi dalam rangka Pengelolaan Keuangan Desa dan Pendayagunaan Aset Desa</i>	1 Dokumen			1 Dokumen	5.000.000,00	- Kab. Madiun, Kebon Sari, Semua Kel/Desa	DANA TRANSFER UMUM-DANA ALOKASI UMUM	-	-	-	1 Dokumen	5.500.000,00	KECAMATAN KEBONSARI
	7.01.06.2.01.05	Fasilitasi Pelaksanaan Tugas Kepala Desa dan Perangkat Desa														



NO	KODE	URUSAN / BIDANG URUSAN / PROGRAM / KEGIATAN / SUB KEGIATAN	INDIKATOR PROGRAM / KEGIATAN / SUB KEGIATAN	TARGET AKHIR PERIODE RENSTRA OPD	REALISASI CAPAIAN RENJA OPD TAHUN 2022	PRAKIRAAN CAPAIAN TARGET RENJA OPD TAHUN 2023	CAPAIAN KINERJA DAN KERANGKA PENDANAAN						KELOMPOK SASARAN	PRAKIRAAN MAJU RENCANA TAHUN 2025		PERANGKAT DAERAH PENANGGUNG JAWAB
							TARGET 2024	PAGU INDIKATIF (Rp)	LOKASI	SUMBER DANA	PRIORITAS			TARGET	PAGU INDIKATIF (Rp)	
											NASIONAL	DAERAH				
1	2	3	4	5	6	7	8	9	10	11	12	13	14	15	16	17
			<i>Jumlah Dokumen Fasilitasi dalam rangka Pelaksanaan Tugas Kepala Desa dan Perangkat Desa</i>	1 Dokumen			1 Dokumen	5.000.000,00	- Kab. Madiun, Kebon Sari, Semua Kel/Desa	DANA TRANSFER UMUM-DANA ALOKASI UMUM	-	-	-	1 Dokumen	5.500.000,00	KECAMATAN KEBONSARI
	7.01.06.2.01.06	Fasilitasi Pelaksanaan Pemilihan Kepala Desa														
			<i>Jumlah Dokumen Fasilitasi dalam rangka Pelaksanaan Pemilihan Kepala Desa</i>	1 Dokumen			1 Dokumen	5.000.000,00	- Kab. Madiun, Kebon Sari, Semua Kel/Desa	DANA TRANSFER UMUM-DANA ALOKASI UMUM	-	-	-	1 Dokumen	5.500.000,00	KECAMATAN KEBONSARI
	7.01.06.2.01.07	Fasilitasi Pelaksanaan Tugas dan Fungsi Badan Permusyawaratan Desa														
			<i>Jumlah Dokumen Fasilitasi dalam rangka Pelaksanaan Tugas dan Fungsi Badan Permusyawaratan Desa</i>	1 Dokumen			1 Dokumen	5.000.000,00	- Kab. Madiun, Kebon Sari, Semua Kel/Desa	DANA TRANSFER UMUM-DANA ALOKASI UMUM	-	-	-	1 Dokumen	5.500.000,00	KECAMATAN KEBONSARI
	7.01.06.2.01.08	Rekomendasi Pengangkatan dan Pemberhentian Perangkat Desa														
			<i>Jumlah Dokumen Rekomendasi Pengangkatan dan Pemberhentian Perangkat Desa</i>	1 Dokumen			1 Dokumen	5.000.000,00	- Kab. Madiun, Kebon Sari, Semua Kel/Desa	DANA TRANSFER UMUM-DANA ALOKASI UMUM	-	-	-	1 Dokumen	5.500.000,00	KECAMATAN KEBONSARI
	7.01.06.2.01.14	Fasilitasi Kerja Sama Antar Desa dan Kerja Sama Desa dengan Pihak Ketiga														
			<i>Jumlah Dokumen Fasilitasi dalam rangka Kerja Sama Antar Desa dan Kerja Sama Desa dengan Pihak Ketiga</i>	1 Dokumen			1 Dokumen	5.000.000,00	- Kab. Madiun, Kebon Sari, Semua Kel/Desa	DANA TRANSFER UMUM-DANA ALOKASI UMUM	-	-	-	1 Dokumen	5.500.000,00	KECAMATAN KEBONSARI
<b>J U M L A H</b>								<b>2.375.756.744,00</b>							<b>2.535.775.631,80</b>	

**RENCANA KERJA ORGANISASI PERANGKAT DAERAH (RENJA OPD)  
KECAMATAN KARE KAB. MADIUN  
TAHUN 2024**

NO	KODE	URUSAN / BIDANG URUSAN / PROGRAM / KEGIATAN / SUB KEGIATAN	INDIKATOR PROGRAM / KEGIATAN / SUB KEGIATAN	TARGET AKHIR PERIODE RENSTRA OPD	REALISASI CAPAIAN RENJA OPD TAHUN 2022	PRAKIRAAN CAPAIAN TARGET RENJA OPD TAHUN 2023	CAPAIAN KINERJA DAN KERANGKA PENDANAAN						KELOMPOK SASARAN	PRAKIRAAN MAJU RENCANA TAHUN 2025		PERANGKAT DAERAH PENANGGUNG JAWAB	
							TARGET 2024	PAGU INDIKATIF (Rp)	LOKASI	SUMBER DANA	PRIORITAS			TARGET	PAGU INDIKATIF (Rp)		
											NASIONAL	DAERAH					
1	2	3	4	5	6	7	8	9	10	11	12	13	14	15	16	17	
		<b>KECAMATAN KARE</b>						<b>2.360.824.747,00</b>								<b>160.004.600,00</b>	
	<b>7</b>	<b>UNSUR KEWILAYAHAN</b>						<b>2.360.824.747,00</b>							<b>160.004.600,00</b>		
	<b>7.01</b>	<b>KECAMATAN</b>						<b>2.182.959.747,00</b>							<b>81.250.000,00</b>		
1.	7.01.01	PROGRAM PENUNJANG URUSAN PEMERINTAHAN DAERAH KABUPATEN/KOTA	<i>Kepuasan ASN terhadap pelayanan kesekretariatan Perangkat Daerah Nilai SAKIP Perangkat Daerah</i>	80,01 nilai			90 persen 80,01 nilai	2.182.959.747,00						90 persen 80,01 nilai	81.250.000,00		
	7.01.01.2.01	Perencanaan, Panganggaran, dan Evaluasi Kinerja Perangkat Daerah	<i>Jumlah dokumen perencanaan, panganggaran dan evaluasi kinerja perangkat daerah yang disusun</i>	19 Dokumen			19 Dokumen	3.000.000,00			-	-	-	19 Dokumen	0,00	KECAMATAN KARE	
	7.01.01.2.01.01	Penyusunan Dokumen Perencanaan Perangkat Daerah															
			<i>Jumlah Dokumen Perencanaan Perangkat Daerah</i>				19 Dokumen	0,00	- Kab. Madiun, Kare, Semua Kel/Desa	-	-	-	-	19 Dokumen	0,00	KECAMATAN KARE	
	7.01.01.2.01.06	Koordinasi dan Penyusunan Laporan Capaian Kinerja dan Ikhtisar Realisasi Kinerja SKPD															
			<i>Jumlah Laporan Capaian Kinerja dan Ikhtisar Realisasi Kinerja SKPD dan Laporan Hasil Koordinasi Penyusunan Laporan Capaian Kinerja dan Ikhtisar Realisasi Kinerja SKPD</i>				19 Laporan	3.000.000,00	- Kab. Madiun, Kare, Semua Kel/Desa	DANA TRANSFER UMUM-DANA ALOKASI UMUM	-	-	-	19 Laporan	0,00	KECAMATAN KARE	
	7.01.01.2.02	Administrasi Keuangan Perangkat Daerah	<i>Jumlah Orang yang menerima Gaji dan tunjangan</i>	0 Rupiah			0 Rupiah	1.955.604.747,00			-	-	-	0 Rupiah	0,00	KECAMATAN KARE	
	7.01.01.2.02.01	Penyediaan Gaji dan Tunjangan ASN															
			<i>Jumlah Orang yang Menerima Gaji dan Tunjangan ASN</i>	35 Orang/bulan			20 Orang/bulan	1.955.604.747,00	- Kab. Madiun, Semua Kecamatan, Semua Kel/Desa	DANA TRANSFER UMUM-DANA ALOKASI UMUM	-	-	-	20 Orang/bulan	0,00	KECAMATAN KARE	
	7.01.01.2.06	Administrasi Umum Perangkat Daerah	<i>Jumlah administrasi umum perangkat daerah yang tercukupi</i>	12 bulan			12 bulan	77.050.000,00			-	-	-	12 bulan	0,00	KECAMATAN KARE	
	7.01.01.2.06.04	Penyediaan Bahan Logistik Kantor															
			<i>Jumlah Paket Bahan Logistik Kantor yang Disediakan</i>	5 Paket			1 Paket	74.050.000,00	- Kab. Madiun, Kare, Semua Kel/Desa	DANA TRANSFER UMUM-DANA ALOKASI UMUM	-	-	-	1 Paket	0,00	KECAMATAN KARE	
	7.01.01.2.06.09	Penyelenggaraan Rapat Koordinasi dan Konsultasi SKPD															
			<i>Jumlah Laporan Penyelenggaraan Rapat Koordinasi dan Konsultasi SKPD</i>	100 Laporan			50 Laporan	3.000.000,00	- Kab. Madiun, Kare, Semua Kel/Desa	DANA TRANSFER UMUM-DANA ALOKASI UMUM	-	-	-	50 Laporan	0,00	KECAMATAN KARE	

NO	KODE	URUSAN / BIDANG URUSAN / PROGRAM / KEGIATAN / SUB KEGIATAN	INDIKATOR PROGRAM / KEGIATAN / SUB KEGIATAN	TARGET AKHIR PERIODE RENSTRA OPD	REALISASI CAPAIAN RENJA OPD TAHUN 2022	PRAKIRAAN CAPAIAN TARGET RENJA OPD TAHUN 2023	CAPAIAN KINERJA DAN KERANGKA PENDANAAN						KELOMPOK SASARAN	PRAKIRAAN MAJU RENCANA TAHUN 2025		PERANGKAT DAERAH PENANGGUNG JAWAB
							TARGET 2024	PAGU INDIKATIF (Rp)	LOKASI	SUMBER DANA	PRIORITAS			TARGET	PAGU INDIKATIF (Rp)	
											NASIONAL	DAERAH				
1	2	3	4	5	6	7	8	9	10	11	12	13	14	15	16	17
	7.01.01.2.08	Penyediaan Jasa Penunjang Urusan Pemerintahan Daerah	Jumlah penyediaan jasa penunjang yang terpenuhi	12 bulan			12 bulan	81.250.000,00			-	-	-	12 bulan	81.250.000,00	KECAMATAN KARE
	7.01.01.2.08.04	Penyediaan Jasa Pelayanan Umum Kantor														
			Jumlah Laporan Penyediaan Jasa Pelayanan Umum Kantor yang Disediakan	12 Laporan			5 Laporan	81.250.000,00	- Kab. Madiun, Semua Kecamatan, Semua Kel/Desa	DANA TRANSFER UMUM-DANA ALOKASI UMUM	-	-	-	5 Laporan	81.250.000,00	KECAMATAN KARE
	7.01.01.2.09	Pemeliharaan Barang Milik Daerah Penunjang Urusan Pemerintahan Daerah	Jumlah pemeliharaan barang milik daerah yang dilaksanakan	27 unit			27 unit	66.055.000,00			-	-	-	27 unit	0,00	KECAMATAN KARE
	7.01.01.2.09.04	Penyediaan Jasa Pemeliharaan, Biaya Pemeliharaan dan Perizinan Alat Angkutan Darat Tak Bermotor														
			Jumlah Alat Angkutan Darat Tak Bermotor yang Dipelihara dan Dibayarkan Perizinannya				2 Unit	66.055.000,00	- Kab. Madiun, Kare, Semua Kel/Desa	DANA TRANSFER UMUM-DANA ALOKASI UMUM	-	-	-	2 Unit	0,00	KECAMATAN KARE
	<b>7.01</b>	<b>KECAMATAN</b>						<b>177.865.000,00</b>							<b>78.754.600,00</b>	
1.	<b>7.01.02</b>	<b>PROGRAM PENYELENGGARAAN PEMERINTAHAN DAN PELAYANAN PUBLIK</b>	-					<b>2.795.000,00</b>							<b>2.798.900,00</b>	
	7.01.02.2.02	Penyelenggaraan Urusan Pemerintahan yang Tidak Dilaksanakan oleh Unit Kerja Perangkat Daerah yang Ada di Kecamatan	Jumlah penyelenggaraan urusan pemerintahan yang tidak dilaksanakan oleh unit kerja perangkat daerah yang ada di kecamatan yang terlaksana	6 kegiatan			6 kegiatan	2.795.000,00			-	-	-	6 kegiatan	2.798.900,00	KECAMATAN KARE
	7.01.02.2.02.03	Peningkatan Efektifitas Pelaksanaan Pelayanan kepada Masyarakat di Wilayah Kecamatan														
			Jumlah Laporan Peningkatan Efektifitas Pelaksanaan Pelayanan kepada Masyarakat di Wilayah Kecamatan	1 Laporan			1 Laporan	2.795.000,00	- Kab. Madiun, Kare, Semua Kel/Desa	DANA TRANSFER UMUM-DANA ALOKASI UMUM	-	-	-	1 Laporan	2.798.900,00	KECAMATAN KARE
2.	<b>7.01.03</b>	<b>PROGRAM PEMBERDAYAAN MASYARAKAT DESA DAN KELURAHAN</b>	-					<b>18.500.000,00</b>							<b>6.600.000,00</b>	
	7.01.03.2.01	Koordinasi Kegiatan Pemberdayaan Desa	Jumlah koordinasi kegiatan pemberdayaan desa yang terlaksana	12 kali			12 kali	18.500.000,00			-	-	-	12 kali	6.600.000,00	KECAMATAN KARE
	7.01.03.2.01.01	Peningkatan Partisipasi Masyarakat dalam Forum Musyawarah Perencanaan Pembangunan di Desa														
			Jumlah Lembaga Kemasyarakatan yang Berpartisipasi dalam Forum Musyawarah Perencanaan Pembangunan di Desa	10 Lembaga Kemasyarakatan			10 Lembaga Kemasyarakatan	6.500.000,00	- Kab. Madiun, Kare, Semua Kel/Desa	DANA TRANSFER UMUM-DANA ALOKASI UMUM	-	-	-	10 Lembaga Kemasyarakatan	6.000.000,00	KECAMATAN KARE
	7.01.03.2.01.02	Sinkronisasi Program Kerja dan Kegiatan Pemberdayaan Masyarakat yang Dilakukan oleh Pemerintah dan Swasta di Wilayah Kerja Kecamatan														

NO	KODE	URUSAN / BIDANG URUSAN / PROGRAM / KEGIATAN / SUB KEGIATAN	INDIKATOR PROGRAM / KEGIATAN / SUB KEGIATAN	TARGET AKHIR PERIODE RENSTRA OPD	REALISASI CAPAIAN RENJA OPD TAHUN 2022	PRAKIRAAN CAPAIAN TARGET RENJA OPD TAHUN 2023	CAPAIAN KINERJA DAN KERANGKA PENDANAAN						KELOMPOK SASARAN	PRAKIRAAN MAJU RENCANA TAHUN 2025		PERANGKAT DAERAH PENANGGUNG JAWAB
							TARGET 2024	PAGU INDIKATIF (Rp)	LOKASI	SUMBER DANA	PRIORITAS			TARGET	PAGU INDIKATIF (Rp)	
											NASIONAL	DAERAH				
1	2	3	4	5	6	7	8	9	10	11	12	13	14	15	16	17
			<i>Jumlah Dokumen Sinkronisasi Program Kerja dan Kegiatan Pemberdayaan Masyarakat yang Dilakukan oleh Pemerintah dan Swasta di Wilayah Kerja Kecamatan</i>	3 Dokumen			1 Dokumen	0,00	- Kab. Madiun, Kare, Semua Kel/Desa	DANA TRANSFER UMUM-DANA ALOKASI UMUM	-	-	-	1 Dokumen	600.000,00	KECAMATAN KARE
	7.01.03.2.01.03	Peningkatan Efektifitas Kegiatan Pemberdayaan Masyarakat di Wilayah Kecamatan														
			<i>Jumlah Laporan Peningkatan Efektivitas Kegiatan Pemberdayaan Masyarakat di Wilayah Kecamatan</i>	2 Laporan			8 Laporan	12.000.000,00	- Kab. Madiun, Kare, Semua Kel/Desa	DANA TRANSFER UMUM-DANA ALOKASI UMUM	-	-	-	8 Laporan	0,00	KECAMATAN KARE
3.	<b>7.01.04</b>	<b>PROGRAM KOORDINASI KETENTERAMAN DAN KETERTIBAN UMUM</b>	-					<b>4.980.000,00</b>							<b>4.980.000,00</b>	
	7.01.04.2.01	Koordinasi Upaya Penyelenggaraan Ketenteraman dan Ketertiban Umum	<i>Jumlah koordinasi upaya penyelenggaraan ketenteraman dan ketertiban umum yang terlaksana</i>	12 kali			12 kali	4.980.000,00			-	-	-	12 kali	4.980.000,00	KECAMATAN KARE
	7.01.04.2.01.01	Sinergitas dengan Kepolisian Negara Republik Indonesia, Tentara Nasional Indonesia dan Instansi Vertikal di Wilayah Kecamatan														
			<i>Jumlah Laporan Hasil Sinergitas dengan Kepolisian Negara Republik Indonesia, Tentara Nasional Indonesia dan Instansi Vertikal di Wilayah Kecamatan</i>	1 Laporan			12 Laporan	4.980.000,00	- Kab. Madiun, Semua Kecamatan, Semua Kel/Desa	DANA TRANSFER UMUM-DANA ALOKASI UMUM	-	-	-	12 Laporan	4.980.000,00	KECAMATAN KARE
4.	<b>7.01.05</b>	<b>PROGRAM PENYELENGGARAAN URUSAN PEMERINTAHAN UMUM</b>	-					<b>45.000.000,00</b>							<b>61.375.700,00</b>	
	7.01.05.2.01	Penyelenggaraan Urusan Pemerintahan Umum Sesuai Penugasan Kepala Daerah	<i>Jumlah penyelenggaraan urusan pemerintahan umum sesuai penugasan kepala daerah yang terpenuhi</i>	1 kegiatan			1 kegiatan	45.000.000,00			-	-	-	1 kegiatan	61.375.700,00	KECAMATAN KARE
	7.01.05.2.01.02	Fasilitasi, Koordinasi dan Pembinaan (Bimtek, Sosialisasi, Konsultasi) Wawasan Kebangsaan dan Ketahanan Nasional														
			<i>Jumlah Orang yang Mengikuti Fasilitasi, Koordinasi dan Pembinaan (Bimtek, Sosialisasi, Konsultasi) Wawasan Kebangsaan dan Ketahanan Nasional</i>	500 Orang			500 Orang	0,00	- Kab. Madiun, Kare, Semua Kel/Desa	DANA TRANSFER UMUM-DANA ALOKASI UMUM	-	-	-	500 Orang	0,00	KECAMATAN KARE
	7.01.05.2.01.03	Pembinaan Persatuan dan Kesatuan Bangsa														
			<i>Jumlah Orang yang Mengikuti Pembinaan Persatuan dan Kesatuan Bangsa</i>	100 Orang			300 Orang	45.000.000,00	- Kab. Madiun, Kare, Semua Kel/Desa	DANA TRANSFER UMUM-DANA ALOKASI UMUM	-	-	-	300 Orang	61.375.700,00	KECAMATAN KARE
5.	<b>7.01.06</b>	<b>PROGRAM PEMBINAAN DAN PENGAWASAN PEMERINTAHAN DESA</b>	-					<b>106.590.000,00</b>							<b>3.000.000,00</b>	

NO	KODE	URUSAN / BIDANG URUSAN / PROGRAM / KEGIATAN / SUB KEGIATAN	INDIKATOR PROGRAM / KEGIATAN / SUB KEGIATAN	TARGET AKHIR PERIODE RENSTRA OPD	REALISASI CAPAIAN RENJA OPD TAHUN 2022	PRAKIRAAN CAPAIAN TARGET RENJA OPD TAHUN 2023	CAPAIAN KINERJA DAN KERANGKA PENDANAAN						KELOMPOK SASARAN	PRAKIRAAN MAJU RENCANA TAHUN 2025		PERANGKAT DAERAH PENANGGUNG JAWAB
							TARGET 2024	PAGU INDIKATIF (Rp)	LOKASI	SUMBER DANA	PRIORITAS			TARGET	PAGU INDIKATIF (Rp)	
											NASIONAL	DAERAH				
1	2	3	4	5	6	7	8	9	10	11	12	13	14	15	16	17
	7.01.06.2.01	Fasilitasi, Rekomendasi dan Koordinasi Pembinaan dan Pengawasan Pemerintahan Desa	Jumlah fasilitasi, rekomendasi dan koordinasi pembinaan dan pengawasan pemerintahan desa	12 kali			12 kali	106.590.000,00			-	-	-	12 kali	3.000.000,00	KECAMATAN KARE
	7.01.06.2.01.01	Fasilitasi Penyusunan Peraturan Desa dan Peraturan Kepala Desa														
			Jumlah Dokumen yang Difasilitasi dalam rangka Penyusunan Peraturan Desa dan Peraturan Kepala Desa	1 Dokumen			10 Dokumen	1.590.000,00	- Kab. Madiun, Kare, Semua Kel/Desa	DANA TRANSFER UMUM-DANA ALOKASI UMUM	-	-	-	10 Dokumen	0,00	KECAMATAN KARE
	7.01.06.2.01.02	Fasilitasi Administrasi Tata Pemerintahan Desa														
			Jumlah Dokumen yang Difasilitasi dalam rangka Administrasi Tata Pemerintahan Desa	1 Dokumen			5 Dokumen	0,00	- Kab. Madiun, Kare, Semua Kel/Desa	DANA TRANSFER UMUM-DANA ALOKASI UMUM	-	-	-	5 Dokumen	3.000.000,00	KECAMATAN KARE
	7.01.06.2.01.03	Fasilitasi Pengelolaan Keuangan Desa dan Pendayagunaan Aset Desa														
			Jumlah Dokumen yang Difasilitasi dalam rangka Pengelolaan Keuangan Desa dan Pendayagunaan Aset Desa	1 Dokumen			5 Dokumen	105.000.000,00	- Kab. Madiun, Kare, Semua Kel/Desa	DANA TRANSFER UMUM-DANA ALOKASI UMUM	-	-	-	5 Dokumen	0,00	KECAMATAN KARE
<b>J U M L A H</b>								<b>2.360.824.747,00</b>							<b>160.004.600,00</b>	

**RENCANA KERJA ORGANISASI PERANGKAT DAERAH (RENJA OPD)  
KECAMATAN MADIUN KAB. MADIUN  
TAHUN 2024**

NO	KODE	URUSAN / BIDANG URUSAN / PROGRAM / KEGIATAN / SUB KEGIATAN	INDIKATOR PROGRAM / KEGIATAN / SUB KEGIATAN	TARGET AKHIR PERIODE RENSTRA OPD	REALISASI CAPAIAN RENJA OPD TAHUN 2022	PRAKIRAAN CAPAIAN TARGET RENJA OPD TAHUN 2023	CAPAIAN KINERJA DAN KERANGKA PENDANAAN					KELOMPOK SASARAN	PRAKIRAAN MAJU RENCANA TAHUN 2025		PERANGKAT DAERAH PENANGGUNG JAWAB		
							TARGET 2024	PAGU INDIKATIF (Rp)	LOKASI	SUMBER DANA	PRIORITAS		TARGET	PAGU INDIKATIF (Rp)			
											NASIONAL					DAERAH	
1	2	3	4	5	6	7	8	9	10	11	12	13	14	15	16	17	
		<b>KECAMATAN MADIUN</b>						<b>3.964.011.761,00</b>								<b>4.400.318.156,00</b>	
	<b>7</b>	<b>UNSUR KEWILAYAHAN</b>						<b>3.964.011.761,00</b>								<b>4.400.318.156,00</b>	
	<b>7.01</b>	<b>KECAMATAN</b>						<b>3.797.624.481,00</b>								<b>4.208.912.926,00</b>	
1.	7.01.01	PROGRAM PENUNJANG URUSAN PEMERINTAHAN DAERAH KABUPATEN/KOTA	<i>Kepuasan ASN terhadap pelayanan kesekretariatan Perangkat Daerah Nilai Pengawasan Kearsipan Internal Nilai SAKIP Perangkat Daerah</i>	100 %			100 % 60 Nilai 80,01 nilai	3.797.624.481,00						100 % 60 Nilai 80,01 nilai	4.208.912.926,00		
	7.01.01.2.02	Administrasi Keuangan Perangkat Daerah	<i>Jumlah Dokumen Administrasi Keuangan Perangkat Daerah yang Tercukupi</i>	14 Dokumen			14 Dokumen	3.434.011.761,00			-	PP7 - Peningkatan Ketentraman, Ketertiban Umum dan peningkatan kualitas pelayanan publik bagi Masyarakat di Jawa Timur P.D.7 Penguatan Tata Kelola Pemerintahan dalam Meningkatkan Kualitas Pelayanan Publik dan stabilitas Keamanan, Ketertiban Pada Seluruh Elemen Masyarakat	-	14 Dokumen	3.777.412.926,00	KECAMATAN MADIUN	
	7.01.01.2.02.01	Penyediaan Gaji dan Tunjangan ASN															

NO	KODE	URUSAN / BIDANG URUSAN / PROGRAM / KEGIATAN / SUB KEGIATAN	INDIKATOR PROGRAM / KEGIATAN / SUB KEGIATAN	TARGET AKHIR PERIODE RENSTRA OPD	REALISASI CAPAIAN RENJA OPD TAHUN 2022	PRAKIRAAN CAPAIAN TARGET RENJA OPD TAHUN 2023	CAPAIAN KINERJA DAN KERANGKA PENDANAAN						KELOMPOK SASARAN	PRAKIRAAN MAJU RENCANA TAHUN 2025		PERANGKAT DAERAH PENANGGUNG JAWAB
							TARGET 2024	PAGU INDIKATIF (Rp)	LOKASI	SUMBER DANA	PRIORITAS			TARGET	PAGU INDIKATIF (Rp)	
											NASIONAL	DAERAH				
1	2	3	4	5	6	7	8	9	10	11	12	13	14	15	16	17
			<i>Jumlah Orang yang Menerima Gaji dan Tunjangan ASN</i>	35 Orang/bulan			14 Orang/bulan	3.434.011.761,00	- Kab. Madiun, Madiun, Semua Kel/Desa	DANA TRANSFER UMUM-DANA ALOKASI UMUM	-	PP7 - Peningkatan Ke- tentraman, Ketertiban Umum dan peningkatan kualitas pelayanan publik bagi Masyarakat di Jawa Timur P.D.7 Penguatan Tata Kelola Pemerintah dalam M eningkatka n Kualitas Pelayanan Publik dan stabilitas Keamanan, Ketertiban Pada Seluruh Elemen Masyarakat	-	14 Orang/bulan	3.777.412.926,00	KECAMATAN MADIUN
	7.01.01.2.06	Administrasi Umum Perangkat Daerah	<i>Jumlah Administrasi Umum Perangkat Daerah Yang Tercukupi</i>	12 Bulan			12 Bulan	111.608.000,00			-	PP7 - Peningkatan Ke- tentraman, Ketertiban Umum dan peningkatan kualitas pelayanan publik bagi Masyarakat di Jawa Timur P.D.7 Penguatan Tata Kelola Pemerintah dalam M eningkatka n Kualitas Pelayanan Publik dan stabilitas Keamanan, Ketertiban Pada Seluruh Elemen Masyarakat	-	12 Bulan	141.500.000,00	KECAMATAN MADIUN
	7.01.01.2.06.01	Penyediaan Komponen Instalasi Listrik/Penerangan Bangunan Kantor														



NO	KODE	URUSAN / BIDANG URUSAN / PROGRAM / KEGIATAN / SUB KEGIATAN	INDIKATOR PROGRAM / KEGIATAN / SUB KEGIATAN	TARGET AKHIR PERIODE RENSTRA OPD	REALISASI CAPAIAN RENJA OPD TAHUN 2022	PRAKIRAAN CAPAIAN TARGET RENJA OPD TAHUN 2023	CAPAIAN KINERJA DAN KERANGKA PENDANAAN						KELOMPOK SASARAN	PRAKIRAAN MAJU RENCANA TAHUN 2025		PERANGKAT DAERAH PENANGGUNG JAWAB
							TARGET 2024	PAGU INDIKATIF (Rp)	LOKASI	SUMBER DANA	PRIORITAS			TARGET	PAGU INDIKATIF (Rp)	
											NASIONAL	DAERAH				
1	2	3	4	5	6	7	8	9	10	11	12	13	14	15	16	17
			Jumlah Paket Komponen Instalasi Listrik/Penerangan Bangunan Kantor yang Disediakan	1 Paket			12 Paket	2.227.520,00	- Kab. Madiun, Madiun, Semua Kel/Desa	PENDAPATAN ASLI DAERAH (PAD)	-	PP7 - Peningkatan Ketentraman, Ketertiban Umum dan peningkatan kualitas pelayanan publik bagi Masyarakat di Jawa Timur P.D.7 Penguatan Tata Kelola Pemerintahan dalam Meningkatkan Kualitas Pelayanan Publik dan stabilitas Keamanan, Ketertiban Pada Seluruh Elemen Masyarakat	-	12 Paket	4.000.000,00	KECAMATAN MADIUN
	7.01.01.2.06.02	Penyediaan Peralatan dan Perlengkapan Kantor														
			Jumlah Paket Peralatan dan Perlengkapan Kantor yang Disediakan	6 Paket			12 Paket	4.250.000,00	- Kab. Madiun, Madiun, Semua Kel/Desa	PENDAPATAN ASLI DAERAH (PAD)	-	PP7 - Peningkatan Ketentraman, Ketertiban Umum dan peningkatan kualitas pelayanan publik bagi Masyarakat di Jawa Timur P.D.7 Penguatan Tata Kelola Pemerintahan dalam Meningkatkan Kualitas Pelayanan Publik dan stabilitas Keamanan, Ketertiban Pada Seluruh Elemen Masyarakat	-	12 Paket	5.500.000,00	KECAMATAN MADIUN
	7.01.01.2.06.03	Penyediaan Peralatan Rumah Tangga														



NO	KODE	URUSAN / BIDANG URUSAN / PROGRAM / KEGIATAN / SUB KEGIATAN	INDIKATOR PROGRAM / KEGIATAN / SUB KEGIATAN	TARGET AKHIR PERIODE RENSTRA OPD	REALISASI CAPAIAN RENJA OPD TAHUN 2022	PRAKIRAAN CAPAIAN TARGET RENJA OPD TAHUN 2023	CAPAIAN KINERJA DAN KERANGKA PENDANAAN						KELOMPOK SASARAN	PRAKIRAAN MAJU RENCANA TAHUN 2025		PERANGKAT DAERAH PENANGGUNG JAWAB
							TARGET 2024	PAGU INDIKATIF (Rp)	LOKASI	SUMBER DANA	PRIORITAS			TARGET	PAGU INDIKATIF (Rp)	
											NASIONAL	DAERAH				
1	2	3	4	5	6	7	8	9	10	11	12	13	14	15	16	17
			<i>Jumlah Paket Peralatan Rumah Tangga yang Disediakan</i>	1 Paket			12 Paket	4.489.100,00	- Kab. Madiun, Madiun, Semua Kel/Desa	PENDAPATAN ASLI DAERAH (PAD)	-	PP7 - Peningkatan Ketentraman, Ketertiban Umum dan peningkatan kualitas pelayanan publik bagi Masyarakat di Jawa Timur P.D.7 Penguatan Tata Kelola Pemerintahan dalam Meningkatkan Kualitas Pelayanan Publik dan stabilitas Keamanan, Ketertiban Pada Seluruh Elemen Masyarakat	-	12 Paket	6.000.000,00	KECAMATAN MADIUN
	7.01.01.2.06.04	Penyediaan Bahan Logistik Kantor														
			<i>Jumlah Paket Bahan Logistik Kantor yang Disediakan</i>	5 Paket			12 Paket	24.653.180,00	- Kab. Madiun, Madiun, Semua Kel/Desa	PENDAPATAN ASLI DAERAH (PAD)	-	PP7 - Peningkatan Ketentraman, Ketertiban Umum dan peningkatan kualitas pelayanan publik bagi Masyarakat di Jawa Timur P.D.7 Penguatan Tata Kelola Pemerintahan dalam Meningkatkan Kualitas Pelayanan Publik dan stabilitas Keamanan, Ketertiban Pada Seluruh Elemen Masyarakat	-	12 Paket	35.000.000,00	KECAMATAN MADIUN
	7.01.01.2.06.05	Penyediaan Barang Cetak dan Penggandaan														

NO	KODE	URUSAN / BIDANG URUSAN / PROGRAM / KEGIATAN / SUB KEGIATAN	INDIKATOR PROGRAM / KEGIATAN / SUB KEGIATAN	TARGET AKHIR PERIODE RENSTRA OPD	REALISASI CAPAIAN RENJA OPD TAHUN 2022	PRAKIRAAN CAPAIAN TARGET RENJA OPD TAHUN 2023	CAPAIAN KINERJA DAN KERANGKA PENDANAAN						KELOMPOK SASARAN	PRAKIRAAN MAJU RENCANA TAHUN 2025		PERANGKAT DAERAH PENANGGUNG JAWAB
							TARGET 2024	PAGU INDIKATIF (Rp)	LOKASI	SUMBER DANA	PRIORITAS			TARGET	PAGU INDIKATIF (Rp)	
											NASIONAL	DAERAH				
1	2	3	4	5	6	7	8	9	10	11	12	13	14	15	16	17
			<i>Jumlah Paket Barang Cetak dan Penggandaan yang Disediakan</i>	1 Paket			12 Paket	8.478.200,00	- Kab. Madiun, Madiun, Semua Kel/Desa	PENDAPATAN ASLI DAERAH (PAD)	-	PP7 - Peningkatan Ke tentraman, Ketertiban Umum dan peningkatan kualitas pelayanan publik bagi Masyarakat di Jawa Timur P.D.7 Penguatan Tata Kelola Pemerintahan dalam Meningkatkan Kualitas Pelayanan Publik dan stabilitas Keamanan, Ketertiban Pada Seluruh Elemen Masyarakat	-	12 Paket	11.000.000,00	KECAMATAN MADIUN
	7.01.01.2.06.06	Penyediaan Bahan Bacaan dan Peraturan Perundang-undangan														
			<i>Jumlah Dokumen Bahan Bacaan dan Peraturan Perundang-Undangan yang Disediakan</i>	12 Dokumen			12 Dokumen	1.980.000,00	- Kab. Madiun, Madiun, Semua Kel/Desa	PENDAPATAN ASLI DAERAH (PAD)	-	PP7 - Peningkatan Ke tentraman, Ketertiban Umum dan peningkatan kualitas pelayanan publik bagi Masyarakat di Jawa Timur P.D.7 Penguatan Tata Kelola Pemerintahan dalam Meningkatkan Kualitas Pelayanan Publik dan stabilitas Keamanan, Ketertiban Pada Seluruh Elemen Masyarakat	-	12 Dokumen	5.000.000,00	KECAMATAN MADIUN
	7.01.01.2.06.09	Penyelenggaraan Rapat Koordinasi dan Konsultasi SKPD														

NO	KODE	URUSAN / BIDANG URUSAN / PROGRAM / KEGIATAN / SUB KEGIATAN	INDIKATOR PROGRAM / KEGIATAN / SUB KEGIATAN	TARGET AKHIR PERIODE RENSTRA OPD	REALISASI CAPAIAN RENJA OPD TAHUN 2022	PRAKIRAAN CAPAIAN TARGET RENJA OPD TAHUN 2023	CAPAIAN KINERJA DAN KERANGKA PENDANAAN						KELOMPOK SASARAN	PRAKIRAAN MAJU RENCANA TAHUN 2025		PERANGKAT DAERAH PENANGGUNG JAWAB
							TARGET 2024	PAGU INDIKATIF (Rp)	LOKASI	SUMBER DANA	PRIORITAS			TARGET	PAGU INDIKATIF (Rp)	
											NASIONAL	DAERAH				
1	2	3	4	5	6	7	8	9	10	11	12	13	14	15	16	17
			<i>Jumlah Laporan Penyelenggaraan Rapat Koordinasi dan Konsultasi SKPD</i>	100 Laporan			12 Laporan	65.530.000,00	- Kab. Madiun, Madiun, Semua Kel/Desa	PENDAPATAN ASLI DAERAH (PAD)	-	PP7 - Peningkatan Keترtaman, Ketertiban Umum dan peningkatan kualitas pelayanan publik bagi Masyarakat di Jawa Timur P.D.7 Penguatan Tata Kelola Pemerintahan dalam Meningkatkan Kualitas Pelayanan Publik dan stabilitas Keamanan, Ketertiban Pada Seluruh Elemen Masyarakat	-	12 Laporan	75.000.000,00	KECAMATAN MADIUN
	7.01.01.2.07	Pengadaan Barang Milik Daerah Penunjang Urusan Pemerintah Daerah	<i>Jumlah Dokumen Pengadaan Barang Milik Daerah Pemerintah Daerah Yang Dilaksanakan</i>	1 Dokumen			1 Dokumen	14.645.000,00			-	PP7 - Peningkatan Keترtaman, Ketertiban Umum dan peningkatan kualitas pelayanan publik bagi Masyarakat di Jawa Timur P.D.7 Penguatan Tata Kelola Pemerintahan dalam Meningkatkan Kualitas Pelayanan Publik dan stabilitas Keamanan, Ketertiban Pada Seluruh Elemen Masyarakat	-	1 Dokumen	25.000.000,00	KECAMATAN MADIUN
	7.01.01.2.07.06	Pengadaan Peralatan dan Mesin Lainnya														

NO	KODE	URUSAN / BIDANG URUSAN / PROGRAM / KEGIATAN / SUB KEGIATAN	INDIKATOR PROGRAM / KEGIATAN / SUB KEGIATAN	TARGET AKHIR PERIODE RENSTRA OPD	REALISASI CAPAIAN RENJA OPD TAHUN 2022	PRAKIRAAN CAPAIAN TARGET RENJA OPD TAHUN 2023	CAPAIAN KINERJA DAN KERANGKA PENDANAAN						KELOMPOK SASARAN	PRAKIRAAN MAJU RENCANA TAHUN 2025		PERANGKAT DAERAH PENANGGUNG JAWAB
							TARGET 2024	PAGU INDIKATIF (Rp)	LOKASI	SUMBER DANA	PRIORITAS			TARGET	PAGU INDIKATIF (Rp)	
											NASIONAL	DAERAH				
1	2	3	4	5	6	7	8	9	10	11	12	13	14	15	16	17
			<i>Jumlah Unit Peralatan dan Mesin Lainnya yang Disediakan</i>				1 Unit	14.645.000,00	- Kab. Madiun, Madiun, Semua Kel/Desa	PENDAPATAN ASLI DAERAH (PAD)	-	PP7 - Peningkatan Ke- tentraman, Ketertiban Umum dan peningkatan kualitas pelayanan publik bagi Masyarakat di Jawa Timur P.D.7 Penguatan Tata Kelola Pemerintah dalam M eningkatka n Kualitas Pelayanan Publik dan stabilitas Keamanan, Ketertiban Pada Seluruh Elemen Masyarakat	-	1 Unit	25.000.000,00	KECAMATAN MADIUN
	7.01.01.2.08	Penyediaan Jasa Penunjang Urusan Pemerintahan Daerah	<i>Penyediaan Jasa Penunjang yang Terpenuhi</i>	12 Bulan			12 Bulan	145.613.020,00			-	PP7 - Peningkatan Ke- tentraman, Ketertiban Umum dan peningkatan kualitas pelayanan publik bagi Masyarakat di Jawa Timur P.D.7 Penguatan Tata Kelola Pemerintah dalam M eningkatka n Kualitas Pelayanan Publik dan stabilitas Keamanan, Ketertiban Pada Seluruh Elemen Masyarakat	-	12 Bulan	160.000.000,00	KECAMATAN MADIUN
	7.01.01.2.08.02	Penyediaan Jasa Komunikasi, Sumber Daya Air dan Listrik														

NO	KODE	URUSAN / BIDANG URUSAN / PROGRAM / KEGIATAN / SUB KEGIATAN	INDIKATOR PROGRAM / KEGIATAN / SUB KEGIATAN	TARGET AKHIR PERIODE RENSTRA OPD	REALISASI CAPAIAN RENJA OPD TAHUN 2022	PRAKIRAAN CAPAIAN TARGET RENJA OPD TAHUN 2023	CAPAIAN KINERJA DAN KERANGKA PENDANAAN						KELOMPOK SASARAN	PRAKIRAAN MAJU RENCANA TAHUN 2025		PERANGKAT DAERAH PENANGGUNG JAWAB
							TARGET 2024	PAGU INDIKATIF (Rp)	LOKASI	SUMBER DANA	PRIORITAS			TARGET	PAGU INDIKATIF (Rp)	
											NASIONAL	DAERAH				
1	2	3	4	5	6	7	8	9	10	11	12	13	14	15	16	17
			<i>Jumlah Laporan Penyediaan Jasa Komunikasi, Sumber Daya Air dan Listrik yang Disediakan</i>	12 Laporan			12 Laporan	57.221.020,00	- Kab. Madiun, Semua Kecamatan, Semua Kel/Desa	PENDAPATAN ASLI DAERAH (PAD)	-	PP7 - Peningkatan Ke tentraman, Ketertiban Umum dan peningkatan kualitas pelayanan publik bagi Masyarakat di Jawa Timur P.D.7 Penguatan Tata Kelola Pemerintahan dalam Meningkatkan Kualitas Pelayanan Publik dan stabilitas Keamanan, Ketertiban Pada Seluruh Elemen Masyarakat	-	12 Laporan	65.000.000,00	KECAMATAN MADIUN
	7.01.01.2.08.04	Penyediaan Jasa Pelayanan Umum Kantor														
			<i>Jumlah Laporan Penyediaan Jasa Pelayanan Umum Kantor yang Disediakan</i>	12 Laporan			12 Laporan	88.392.000,00	- Kab. Madiun, Semua Kecamatan, Semua Kel/Desa	LAIN-LAIN PENDAPATAN DAERAH YANG SAH	-	PP7 - Peningkatan Ke tentraman, Ketertiban Umum dan peningkatan kualitas pelayanan publik bagi Masyarakat di Jawa Timur P.D.7 Penguatan Tata Kelola Pemerintahan dalam Meningkatkan Kualitas Pelayanan Publik dan stabilitas Keamanan, Ketertiban Pada Seluruh Elemen Masyarakat	-	12 Laporan	95.000.000,00	KECAMATAN MADIUN

NO	KODE	URUSAN / BIDANG URUSAN / PROGRAM / KEGIATAN / SUB KEGIATAN	INDIKATOR PROGRAM / KEGIATAN / SUB KEGIATAN	TARGET AKHIR PERIODE RENSTRA OPD	REALISASI CAPAIAN RENJA OPD TAHUN 2022	PRAKIRAAN CAPAIAN TARGET RENJA OPD TAHUN 2023	CAPAIAN KINERJA DAN KERANGKA PENDANAAN						KELOMPOK SASARAN	PRAKIRAAN MAJU RENCANA TAHUN 2025		PERANGKAT DAERAH PENANGGUNG JAWAB
							TARGET 2024	PAGU INDIKATIF (Rp)	LOKASI	SUMBER DANA	PRIORITAS			TARGET	PAGU INDIKATIF (Rp)	
											NASIONAL	DAERAH				
1	2	3	4	5	6	7	8	9	10	11	12	13	14	15	16	17
	7.01.01.2.09	Pemeliharaan Barang Milik Daerah Penunjang Urusan Pemerintahan Daerah	Jumlah Pemeliharaan Barang Milik Daerah yang Dilaksanakan	12 Bulan			12 Bulan	91.746.700,00			-	PP7 - Peningkatan Ketertarikan, Ketertiban Umum dan peningkatan kualitas pelayanan publik bagi Masyarakat di Jawa Timur P.D.7 Penguatan Tata Kelola Pemerintahan dalam Meningkatkan Kualitas Pelayanan Publik dan stabilitas Keamanan, Ketertiban Pada Seluruh Elemen Masyarakat	-	12 Bulan	105.000.000,00	KECAMATAN MADIUN
	7.01.01.2.09.02	Penyediaan Jasa Pemeliharaan, Biaya Pemeliharaan, Pajak dan Perizinan Kendaraan Dinas Operasional atau Lapangan														
			Jumlah Kendaraan Dinas Operasional atau Lapangan yang Dipelihara dan dibayarkan Pajak dan Perizinannya	16 Unit			12 Unit	75.741.600,00	- Kab. Madiun, Semua Kecamatan, Semua Kel/Desa	PENDAPATAN ASLI DAERAH (PAD)	-	PP7 - Peningkatan Ketertarikan, Ketertiban Umum dan peningkatan kualitas pelayanan publik bagi Masyarakat di Jawa Timur P.D.7 Penguatan Tata Kelola Pemerintahan dalam Meningkatkan Kualitas Pelayanan Publik dan stabilitas Keamanan, Ketertiban Pada Seluruh Elemen Masyarakat	-	12 Unit	85.000.000,00	KECAMATAN MADIUN
	7.01.01.2.09.09	Pemeliharaan/Rehabilitasi Gedung Kantor dan Bangunan Lainnya														

NO	KODE	URUSAN / BIDANG URUSAN / PROGRAM / KEGIATAN / SUB KEGIATAN	INDIKATOR PROGRAM / KEGIATAN / SUB KEGIATAN	TARGET AKHIR PERIODE RENSTRA OPD	REALISASI CAPAIAN RENJA OPD TAHUN 2022	PRAKIRAAN CAPAIAN TARGET RENJA OPD TAHUN 2023	CAPAIAN KINERJA DAN KERANGKA PENDANAAN						KELOMPOK SASARAN	PRAKIRAAN MAJU RENCANA TAHUN 2025		PERANGKAT DAERAH PENANGGUNG JAWAB
							TARGET 2024	PAGU INDIKATIF (Rp)	LOKASI	SUMBER DANA	PRIORITAS			TARGET	PAGU INDIKATIF (Rp)	
											NASIONAL	DAERAH				
1	2	3	4	5	6	7	8	9	10	11	12	13	14	15	16	17
			<i>Jumlah Gedung Kantor dan Bangunan Lainnya yang Dipelihara/Direhabilitasi</i>	1 Unit			1 Unit	16.005.100,00	- Kab. Madiun, Semua Kecamatan, Semua Kel/Desa	DANA TRANSFER UMUM-DANA BAGI HASIL	-	PP7 - Peningkatan Ke tentraman, Ketertiban Umum dan peningkatan kualitas pelayanan publik bagi Masyarakat di Jawa Timur P.D.7 Penguatan Tata Kelola Pemerintahan dalam M eningkatkan Kualitas Pelayanan Publik dan stabilitas Keamanan, Ketertiban Pada Seluruh Elemen Masyarakat	-	1 Unit	20.000.000,00	KECAMATAN MADIUN
	7.01	KECAMATAN						166.387.280,00							191.405.230,00	
1.	7.01.02	PROGRAM PENYELENGGARAAN PEMERINTAHAN DAN PELAYANAN PUBLIK	<i>Prosentase Layanan Penyelenggaraan Pemerintahan dan Pelayanan Publik Sesuai Ketentuan</i>	100 %			100 %	5.543.000,00						100 %	8.500.000,00	
	7.01.02.2.02	Penyelenggaraan Urusan Pemerintahan yang Tidak Dilaksanakan oleh Unit Kerja Perangkat Daerah yang Ada di Kecamatan	<i>Jumlah Penyelenggaraan Urusan Pemerintahan Yang Tidak Dilaksanakan Oleh Unit Kerja Perangkat Daerah Yang Ada di Kecamatan Yang Terlaksana</i>	6 Kegiatan			6 Kegiatan	4.888.000,00			-	PP7 - Peningkatan Ke tentraman, Ketertiban Umum dan peningkatan kualitas pelayanan publik bagi Masyarakat di Jawa Timur P.D.7 Penguatan Tata Kelola Pemerintahan dalam M eningkatkan Kualitas Pelayanan Publik dan stabilitas Keamanan, Ketertiban Pada Seluruh Elemen Masyarakat	-	6 Kegiatan	7.000.000,00	KECAMATAN MADIUN

NO	KODE	URUSAN / BIDANG URUSAN / PROGRAM / KEGIATAN / SUB KEGIATAN	INDIKATOR PROGRAM / KEGIATAN / SUB KEGIATAN	TARGET AKHIR PERIODE RENSTRA OPD	REALISASI CAPAIAN RENJA OPD TAHUN 2022	PRAKIRAAN CAPAIAN TARGET RENJA OPD TAHUN 2023	CAPAIAN KINERJA DAN KERANGKA PENDANAAN					KELOMPOK SASARAN	PRAKIRAAN MAJU RENCANA TAHUN 2025		PERANGKAT DAERAH PENANGGUNG JAWAB	
							TARGET 2024	PAGU INDIKATIF (Rp)	LOKASI	SUMBER DANA	PRIORITAS		TARGET	PAGU INDIKATIF (Rp)		
											NASIONAL					DAERAH
1	2	3	4	5	6	7	8	9	10	11	12	13	14	15	16	17
	7.01.02.2.02.03	Peningkatan Efektifitas Pelaksanaan Pelayanan kepada Masyarakat di Wilayah Kecamatan														
			<i>Jumlah Laporan Peningkatan Efektifitas Pelaksanaan Pelayanan kepada Masyarakat di Wilayah Kecamatan</i>	1 Laporan			6 Laporan	4.888.000,00	- Kab. Madiun, Madiun, Semua Kel/Desa	DANA TRANSFER UMUM-DANA BAGI HASIL	-	PP7 - Peningkatan Ketentraman, Ketertiban Umum dan peningkatan kualitas pelayanan publik bagi Masyarakat di Jawa Timur P.D.7 Penguatan Tata Kelola Pemerintahan dalam Meningkatkan Kualitas Pelayanan Publik dan stabilitas Keamanan, Ketertiban Pada Seluruh Elemen Masyarakat	-	6 Laporan	7.000.000,00	KECAMATAN MADIUN
	7.01.02.2.03	Koordinasi Pemeliharaan Prasarana dan Sarana Pelayanan Umum	<i>Koordinasi Pemeliharaan Prasarana dan Sarana Pelayanan Umum Yang Terlaksana</i>	1 Kegiatan			1 Kegiatan	655.000,00			-	PP7 - Peningkatan Ketentraman, Ketertiban Umum dan peningkatan kualitas pelayanan publik bagi Masyarakat di Jawa Timur P.D.7 Penguatan Tata Kelola Pemerintahan dalam Meningkatkan Kualitas Pelayanan Publik dan stabilitas Keamanan, Ketertiban Pada Seluruh Elemen Masyarakat	-	1 Kegiatan	1.500.000,00	KECAMATAN MADIUN
	7.01.02.2.03.01	Koordinasi/Sinergi dengan Perangkat Daerah dan/atau Instansi Vertikal yang Terkait dalam Pemeliharaan Sarana dan Prasarana Pelayanan Umum														



NO	KODE	URUSAN / BIDANG URUSAN / PROGRAM / KEGIATAN / SUB KEGIATAN	INDIKATOR PROGRAM / KEGIATAN / SUB KEGIATAN	TARGET AKHIR PERIODE RENSTRA OPD	REALISASI CAPAIAN RENJA OPD TAHUN 2022	PRAKIRAAN CAPAIAN TARGET RENJA OPD TAHUN 2023	CAPAIAN KINERJA DAN KERANGKA PENDANAAN						KELOMPOK SASARAN	PRAKIRAAN MAJU RENCANA TAHUN 2025		PERANGKAT DAERAH PENANGGUNG JAWAB
							TARGET 2024	PAGU INDIKATIF (Rp)	LOKASI	SUMBER DANA	PRIORITAS			TARGET	PAGU INDIKATIF (Rp)	
											NASIONAL	DAERAH				
1	2	3	4	5	6	7	8	9	10	11	12	13	14	15	16	17
			<i>Jumlah Dokumen Koordinasi/Sinergi dengan Perangkat Daerah dan/atau Instansi Vertikal yang Terkait dalam Pemeliharaan Sarana dan Prasarana Pelayanan Umum</i>	1 Dokumen			1 Dokumen	655.000,00	- Kab. Madiun, Madiun, Semua Kel/Desa	DANA TRANSFER UMUM-DANA BAGI HASIL	-	PP7 - Peningkatan Ke tentraman, Ketertiban Umum dan peningkata n kualitas pelayanan publik bagi Masyarakat di Jawa Timur P.D.7 Penguatan Tata Kelola Pemerintah an dalam M eningkatkan Kualitas Pelayanan Publik dan stabilitas Keamanan, Ketertiban Pada Seluruh Elemen Masyarakat	-	1 Dokumen	1.500.000,00	KECAMATAN MADIUN
2.	7.01.03	<b>PROGRAM PEMBERDAYAAN MASYARAKAT DESA DAN KELURAHAN</b>	<i>Prosentase Layanan Pemberdayaan Masyarakat Desa dan Kelurahan</i>	100 %			100 %	47.323.280,00						100 %	55.318.630,00	
	7.01.03.2.01	Koordinasi Kegiatan Pemberdayaan Desa	<i>Prosentase Pelayanan Pemberdayaan Desa dan Kelurahan</i>	100 %			100 %	36.653.280,00			-	P.D.7 Penguatan Tata Kelola Pemerintah an dalam M eningkatkan Kualitas Pelayanan Publik dan stabilitas Keamanan, Ketertiban Pada Seluruh Elemen Masyarakat	-	100 %	40.318.630,00	KECAMATAN MADIUN
	7.01.03.2.01.01	Peningkatan Partisipasi Masyarakat dalam Forum Musyawarah Perencanaan Pembangunan di Desa														

NO	KODE	URUSAN / BIDANG URUSAN / PROGRAM / KEGIATAN / SUB KEGIATAN	INDIKATOR PROGRAM / KEGIATAN / SUB KEGIATAN	TARGET AKHIR PERIODE RENSTRA OPD	REALISASI CAPAIAN RENJA OPD TAHUN 2022	PRAKIRAAN CAPAIAN TARGET RENJA OPD TAHUN 2023	CAPAIAN KINERJA DAN KERANGKA PENDANAAN					KELOMPOK SASARAN	PRAKIRAAN MAJU RENCANA TAHUN 2025		PERANGKAT DAERAH PENANGGUNG JAWAB	
							TARGET 2024	PAGU INDIKATIF (Rp)	LOKASI	SUMBER DANA	PRIORITAS		TARGET	PAGU INDIKATIF (Rp)		
											NASIONAL					DAERAH
1	2	3	4	5	6	7	8	9	10	11	12	13	14	15	16	17
			<i>Jumlah Lembaga Kemasyarakatan yang Berpartisipasi dalam Forum Musyawarah Perencanaan Pembangunan di Desa</i>	10 Lembaga Kemasyarakatan			12 Lembaga Kemasyarakatan	15.478.300,00	- Kab. Madiun, Madiun, Semua Kel/Desa	PENDAPATAN ASLI DAERAH (PAD)	-	P.D.7 Penguatan Tata Kelola Pemerintahan dalam Meningkatkan Kualitas Pelayanan Publik dan stabilitas Keamanan, Ketertiban Pada Seluruh Elemen Masyarakat	-	12 Lembaga Kemasyarakatan	17.026.130,00	KECAMATAN MADIUN
	7.01.03.2.01.02	Sinkronisasi Program Kerja dan Kegiatan Pemberdayaan Masyarakat yang Dilakukan oleh Pemerintah dan Swasta di Wilayah Kerja Kecamatan														
			<i>Jumlah Dokumen Sinkronisasi Program Kerja dan Kegiatan Pemberdayaan Masyarakat yang Dilakukan oleh Pemerintah dan Swasta di Wilayah Kerja Kecamatan</i>	3 Dokumen			3 Dokumen	2.887.500,00	- Kab. Madiun, Madiun, Semua Kel/Desa	PENDAPATAN ASLI DAERAH (PAD)	-	PP7 - Peningkatan Ketertarikan, Ketertiban Umum dan peningkatan kualitas pelayanan publik bagi Masyarakat di Jawa Timur P.D.7 Penguatan Tata Kelola Pemerintahan dalam Meningkatkan Kualitas Pelayanan Publik dan stabilitas Keamanan, Ketertiban Pada Seluruh Elemen Masyarakat	-	3 Dokumen	3.176.250,00	KECAMATAN MADIUN
	7.01.03.2.01.03	Peningkatan Efektifitas Kegiatan Pemberdayaan Masyarakat di Wilayah Kecamatan														

NO	KODE	URUSAN / BIDANG URUSAN / PROGRAM / KEGIATAN / SUB KEGIATAN	INDIKATOR PROGRAM / KEGIATAN / SUB KEGIATAN	TARGET AKHIR PERIODE RENSTRA OPD	REALISASI CAPAIAN RENJA OPD TAHUN 2022	PRAKIRAAN CAPAIAN TARGET RENJA OPD TAHUN 2023	CAPAIAN KINERJA DAN KERANGKA PENDANAAN						KELOMPOK SASARAN	PRAKIRAAN MAJU RENCANA TAHUN 2025		PERANGKAT DAERAH PENANGGUNG JAWAB
							TARGET 2024	PAGU INDIKATIF (Rp)	LOKASI	SUMBER DANA	PRIORITAS			TARGET	PAGU INDIKATIF (Rp)	
											NASIONAL	DAERAH				
1	2	3	4	5	6	7	8	9	10	11	12	13	14	15	16	17
			<i>Jumlah Laporan Peningkatan Efektivitas Kegiatan Pemberdayaan Masyarakat di Wilayah Kecamatan</i>	2 Laporan			12 Laporan	18.287.480,00	- Kab. Madiun, Madiun, Semua Kel/Desa	PENDAPATAN ASLI DAERAH (PAD)	-	PP7 - Peningkatan Ketentraman, Ketertiban Umum dan peningkatan kualitas pelayanan publik bagi Masyarakat di Jawa Timur P.D.7 Penguatan Tata Kelola Pemerintahan dalam Meningkatkan Kualitas Pelayanan Publik dan stabilitas Keamanan, Ketertiban Pada Seluruh Elemen Masyarakat	-	12 Laporan	20.116.250,00	KECAMATAN MADIUN
	7.01.03.2.03	Pemberdayaan Lembaga Kemasyarakatan Tingkat Kecamatan	-				-	10.670.000,00			-	PP7 - Peningkatan Ketentraman, Ketertiban Umum dan peningkatan kualitas pelayanan publik bagi Masyarakat di Jawa Timur P.D.7 Penguatan Tata Kelola Pemerintahan dalam Meningkatkan Kualitas Pelayanan Publik dan stabilitas Keamanan, Ketertiban Pada Seluruh Elemen Masyarakat	-	-	15.000.000,00	KECAMATAN MADIUN
	7.01.03.2.03.01	Penyelenggaraan Lembaga Kemasyarakatan														

NO	KODE	URUSAN / BIDANG URUSAN / PROGRAM / KEGIATAN / SUB KEGIATAN	INDIKATOR PROGRAM / KEGIATAN / SUB KEGIATAN	TARGET AKHIR PERIODE RENSTRA OPD	REALISASI CAPAIAN RENJA OPD TAHUN 2022	PRAKIRAAN CAPAIAN TARGET RENJA OPD TAHUN 2023	CAPAIAN KINERJA DAN KERANGKA PENDANAAN					KELOMPOK SASARAN	PRAKIRAAN MAJU RENCANA TAHUN 2025		PERANGKAT DAERAH PENANGGUNG JAWAB	
							TARGET 2024	PAGU INDIKATIF (Rp)	LOKASI	SUMBER DANA	PRIORITAS		TARGET	PAGU INDIKATIF (Rp)		
											NASIONAL					DAERAH
1	2	3	4	5	6	7	8	9	10	11	12	13	14	15	16	17
			<i>Jumlah Lembaga Kemasyarakatan yang Diselenggarakan</i>	13 Lembaga Kemasyarakatan			1 Lembaga Kemasyarakatan	10.670.000,00	- Kab. Madiun, Semua Kecamatan, Semua Kel/Desa	PENDAPATAN ASLI DAERAH (PAD)	-	PP7 - Peningkatan Ketertarikan, Ketertiban Umum dan peningkatan kualitas pelayanan publik bagi Masyarakat di Jawa Timur P.D.7 Penguatan Tata Kelola Pemerintah dalam Meningkatkan Kualitas Pelayanan Publik dan stabilitas Keamanan, Ketertiban Pada Seluruh Elemen Masyarakat	-	1 Lembaga Kemasyarakatan	15.000.000,00	KECAMATAN MADIUN
3.	7.01.04	PROGRAM KOORDINASI KETENTRAMAN DAN KETERTIBAN UMUM	<i>Prosentase Layanan Ketentraman dan Ketertiban Umum</i>	100 %			100 %	2.860.000,00						100 %	3.146.000,00	
	7.01.04.2.01	Koordinasi Upaya Penyelenggaraan Ketenteraman dan Ketertiban Umum	<i>Jumlah Koordinasi Upaya Penyelenggaraan Ketentraman dan Ketertiban Umum Yang Terlaksana</i>	12 Bulan			12 Bulan	2.860.000,00			-	PP7 - Peningkatan Ketertarikan, Ketertiban Umum dan peningkatan kualitas pelayanan publik bagi Masyarakat di Jawa Timur P.D.7 Penguatan Tata Kelola Pemerintah dalam Meningkatkan Kualitas Pelayanan Publik dan stabilitas Keamanan, Ketertiban Pada Seluruh Elemen Masyarakat	-	12 Bulan	3.146.000,00	KECAMATAN MADIUN
	7.01.04.2.01.01	Sinergitas dengan Kepolisian Negara Republik Indonesia, Tentara Nasional Indonesia dan Instansi Vertikal di Wilayah Kecamatan														

NO	KODE	URUSAN / BIDANG URUSAN / PROGRAM / KEGIATAN / SUB KEGIATAN	INDIKATOR PROGRAM / KEGIATAN / SUB KEGIATAN	TARGET AKHIR PERIODE RENSTRA OPD	REALISASI CAPAIAN RENJA OPD TAHUN 2022	PRAKIRAAN CAPAIAN TARGET RENJA OPD TAHUN 2023	CAPAIAN KINERJA DAN KERANGKA PENDANAAN						KELOMPOK SASARAN	PRAKIRAAN MAJU RENCANA TAHUN 2025		PERANGKAT DAERAH PENANGGUNG JAWAB
							TARGET 2024	PAGU INDIKATIF (Rp)	LOKASI	SUMBER DANA	PRIORITAS			TARGET	PAGU INDIKATIF (Rp)	
											NASIONAL	DAERAH				
1	2	3	4	5	6	7	8	9	10	11	12	13	14	15	16	17
			<i>Jumlah Laporan Hasil Sinergitas dengan Kepolisian Negara Republik Indonesia, Tentara Nasional Indonesia dan Instansi Vertikal di Wilayah Kecamatan</i>	1 Laporan			12 Laporan	2.860.000,00	- Kab. Madiun, Madiun, Semua Kel/Desa	PENDAPATAN ASLI DAERAH (PAD)	-	PP7 - Peningkatan Ketentraman, Ketertiban Umum dan peningkatan kualitas pelayanan publik bagi Masyarakat di Jawa Timur P.D.7 Penguatan Tata Kelola Pemerintahan dalam Meningkatkan Kualitas Pelayanan Publik dan stabilitas Keamanan, Ketertiban Pada Seluruh Elemen Masyarakat	-	12 Laporan	3.146.000,00	KECAMATAN MADIUN
4.	7.01.05	<b>PROGRAM PENYELENGGARAAN URUSAN PEMERINTAHAN UMUM</b>	<i>Prosentase Layanan Penyelenggaraan Urusan Pemerintahan Umum</i>	100 %			100 %	75.196.000,00						100 %	82.715.600,00	
	7.01.05.2.01	Penyelenggaraan Urusan Pemerintahan Umum Sesuai Penugasan Kepala Daerah	<i>Jumlah Penyelenggaraan Urusan Pemerintahan Umum Sesuai Penugasan Kepala Daerah Yang Terlaksana</i>	1 Kegiatan			1 Kegiatan	75.196.000,00			-	PP7 - Peningkatan Ketentraman, Ketertiban Umum dan peningkatan kualitas pelayanan publik bagi Masyarakat di Jawa Timur P.D.7 Penguatan Tata Kelola Pemerintahan dalam Meningkatkan Kualitas Pelayanan Publik dan stabilitas Keamanan, Ketertiban Pada Seluruh Elemen Masyarakat	-	1 Kegiatan	82.715.600,00	KECAMATAN MADIUN
	7.01.05.2.01.03	Pembinaan Persatuan dan Kesatuan Bangsa														

NO	KODE	URUSAN / BIDANG URUSAN / PROGRAM / KEGIATAN / SUB KEGIATAN	INDIKATOR PROGRAM / KEGIATAN / SUB KEGIATAN	TARGET AKHIR PERIODE RENSTRA OPD	REALISASI CAPAIAN RENJA OPD TAHUN 2022	PRAKIRAAN CAPAIAN TARGET RENJA OPD TAHUN 2023	CAPAIAN KINERJA DAN KERANGKA PENDANAAN						KELOMPOK SASARAN	PRAKIRAAN MAJU RENCANA TAHUN 2025		PERANGKAT DAERAH PENANGGUNG JAWAB
							TARGET 2024	PAGU INDIKATIF (Rp)	LOKASI	SUMBER DANA	PRIORITAS			TARGET	PAGU INDIKATIF (Rp)	
											NASIONAL	DAERAH				
1	2	3	4	5	6	7	8	9	10	11	12	13	14	15	16	17
			<i>Jumlah Orang yang Mengikuti Pembinaan Persatuan dan Kesatuan Bangsa</i>	100 Orang			2 Orang	56.196.000,00	- Kab. Madiun, Madiun, Semua Kel/Desa	PENDAPATAN ASLI DAERAH (PAD)	-	PP7 - Peningkatan Ke tentraman, Ketertiban Umum dan peningkatan kualitas pelayanan publik bagi Masyarakat di Jawa Timur P.D.7 Penguatan Tata Kelola Pemerintahan dalam M eningkatkan Kualitas Pelayanan Publik dan stabilitas Keamanan, Ketertiban Pada Seluruh Elemen Masyarakat	-	2 Orang	61.815.600,00	KECAMATAN MADIUN
	7.01.05.2.01.04	Pembinaan Kerukunan Antar Suku dan Intra Suku, Umat Beragama, Ras, dan Golongan Lainnya Guna Mewujudkan Stabilitas Keamanan Lokal, Regional, dan Nasional														
			<i>Jumlah Orang yang Mengikuti Pembinaan Kerukunan Antar Suku dan Intra Suku , Umat Beragama, Ras, dan Golongan Lainnya Guna Mewujudkan Stabilitas Keamanan Lokal, Regional, dan Nasional</i>	70 Orang			3 Orang	19.000.000,00	- Kab. Madiun, Madiun, Semua Kel/Desa	PENDAPATAN ASLI DAERAH (PAD)	-	PP7 - Peningkatan Ke tentraman, Ketertiban Umum dan peningkatan kualitas pelayanan publik bagi Masyarakat di Jawa Timur P.D.7 Penguatan Tata Kelola Pemerintahan dalam M eningkatkan Kualitas Pelayanan Publik dan stabilitas Keamanan, Ketertiban Pada Seluruh Elemen Masyarakat	-	3 Orang	20.900.000,00	KECAMATAN MADIUN
5.	7.01.06	PROGRAM PEMBINAAN DAN PENGAWASAN PEMERINTAHAN DESA	<i>Prosentase Layanan Pembinaan dan Pengawasan Pemerintahan Desa</i>	100 %			100 %	35.465.000,00						100 %	41.725.000,00	

NO	KODE	URUSAN / BIDANG URUSAN / PROGRAM / KEGIATAN / SUB KEGIATAN	INDIKATOR PROGRAM / KEGIATAN / SUB KEGIATAN	TARGET AKHIR PERIODE RENSTRA OPD	REALISASI CAPAIAN RENJA OPD TAHUN 2022	PRAKIRAAN CAPAIAN TARGET RENJA OPD TAHUN 2023	CAPAIAN KINERJA DAN KERANGKA PENDANAAN						KELOMPOK SASARAN	PRAKIRAAN MAJU RENCANA TAHUN 2025		PERANGKAT DAERAH PENANGGUNG JAWAB
							TARGET 2024	PAGU INDIKATIF (Rp)	LOKASI	SUMBER DANA	PRIORITAS			TARGET	PAGU INDIKATIF (Rp)	
											NASIONAL	DAERAH				
1	2	3	4	5	6	7	8	9	10	11	12	13	14	15	16	17
	7.01.06.2.01	Fasilitasi, Rekomendasi dan Koordinasi Pembinaan dan Pengawasan Pemerintahan Desa	Jumlah Fasilitasi, Rekomendasi, dan Koordinasi Pembinaan dan Pengawasan Pemerintahan yang Terlaksana	12 Dokumen			12 Dokumen	35.465.000,00			-	PP7 - Peningkatan Ketertarikan, Ketertiban Umum dan peningkatan kualitas pelayanan publik bagi Masyarakat di Jawa Timur P.D.7 Penguatan Tata Kelola Pemerintahan dalam Meningkatkan Kualitas Pelayanan Publik dan stabilitas Keamanan, Ketertiban Pada Seluruh Elemen Masyarakat	-	12 Dokumen	41.725.000,00	KECAMATAN MADIUN
	7.01.06.2.01.02	Fasilitasi Administrasi Tata Pemerintahan Desa														
			Jumlah Dokumen yang Difasilitasi dalam rangka Administrasi Tata Pemerintahan Desa	1 Dokumen			12 Dokumen	655.000,00	- Kab. Madiun, Madiun, Semua Kel/Desa	DANA TRANSFER UMUM-DANA BAGI HASIL	-	PP7 - Peningkatan Ketertarikan, Ketertiban Umum dan peningkatan kualitas pelayanan publik bagi Masyarakat di Jawa Timur P.D.7 Penguatan Tata Kelola Pemerintahan dalam Meningkatkan Kualitas Pelayanan Publik dan stabilitas Keamanan, Ketertiban Pada Seluruh Elemen Masyarakat	-	12 Dokumen	2.500.000,00	KECAMATAN MADIUN
	7.01.06.2.01.03	Fasilitasi Pengelolaan Keuangan Desa dan Pendayagunaan Aset Desa														

NO	KODE	URUSAN / BIDANG URUSAN / PROGRAM / KEGIATAN / SUB KEGIATAN	INDIKATOR PROGRAM / KEGIATAN / SUB KEGIATAN	TARGET AKHIR PERIODE RENSTRA OPD	REALISASI CAPAIAN RENJA OPD TAHUN 2022	PRAKIRAAN CAPAIAN TARGET RENJA OPD TAHUN 2023	CAPAIAN KINERJA DAN KERANGKA PENDANAAN						KELOMPOK SASARAN	PRAKIRAAN MAJU RENCANA TAHUN 2025		PERANGKAT DAERAH PENANGGUNG JAWAB
							TARGET 2024	PAGU INDIKATIF (Rp)	LOKASI	SUMBER DANA	PRIORITAS			TARGET	PAGU INDIKATIF (Rp)	
											NASIONAL	DAERAH				
1	2	3	4	5	6	7	8	9	10	11	12	13	14	15	16	17
			<i>Jumlah Dokumen yang Difasilitasi dalam rangka Pengelolaan Keuangan Desa dan Pendayagunaan Aset Desa</i>	1 Dokumen			12 Dokumen	24.750.000,00	- Kab. Madiun, Madiun, Semua Kel/Desa	DANA TRANSFER UMUM-DANA BAGI HASIL	-	PP7 - Peningkatan Ke tentraman, Ketertiban Umum dan peningkatan kualitas pelayanan publik bagi Masyarakat di Jawa Timur P.D.7 Penguatan Tata Kelola Pemerintahan dalam M eningkatkan Kualitas Pelayanan Publik dan stabilitas Keamanan, Ketertiban Pada Seluruh Elemen Masyarakat	-	12 Dokumen	27.225.000,00	KECAMATAN MADIUN
	7.01.06.2.01.05	Fasilitasi Pelaksanaan Tugas Kepala Desa dan Perangkat Desa														
			<i>Jumlah Dokumen Fasilitasi dalam rangka Pelaksanaan Tugas Kepala Desa dan Perangkat Desa</i>	1 Dokumen			12 Dokumen	10.060.000,00	- Kab. Madiun, Madiun, Semua Kel/Desa	DANA TRANSFER UMUM-DANA BAGI HASIL	-	PP7 - Peningkatan Ke tentraman, Ketertiban Umum dan peningkatan kualitas pelayanan publik bagi Masyarakat di Jawa Timur P.D.7 Penguatan Tata Kelola Pemerintahan dalam M eningkatkan Kualitas Pelayanan Publik dan stabilitas Keamanan, Ketertiban Pada Seluruh Elemen Masyarakat	-	12 Dokumen	12.000.000,00	KECAMATAN MADIUN
<b>J U M L A H</b>								<b>3.964.011.761,00</b>							<b>4.400.318.156,00</b>	



**RENCANA KERJA ORGANISASI PERANGKAT DAERAH (RENJA OPD)  
KELURAHAN NGLAMES KAB. MADIUN  
TAHUN 2024**

NO	KODE	URUSAN / BIDANG URUSAN / PROGRAM / KEGIATAN / SUB KEGIATAN	INDIKATOR PROGRAM / KEGIATAN / SUB KEGIATAN	TARGET AKHIR PERIODE RENSTRA OPD	REALISASI CAPAIAN RENJA OPD TAHUN 2022	PRAKIRAAN CAPAIAN TARGET RENJA OPD TAHUN 2023	CAPAIAN KINERJA DAN KERANGKA PENDANAAN					KELOMPOK SASARAN	PRAKIRAAN MAJU RENCANA TAHUN 2025		PERANGKAT DAERAH PENANGGUNG JAWAB		
							TARGET 2024	PAGU INDIKATIF (Rp)	LOKASI	SUMBER DANA	PRIORITAS		TARGET	PAGU INDIKATIF (Rp)			
											NASIONAL					DAERAH	
1	2	3	4	5	6	7	8	9	10	11	12	13	14	15	16	17	
		<b>KELURAHAN NGLAMES</b>						<b>700.000.000,00</b>								<b>717.499.999,00</b>	
	<b>7</b>	<b>UNSUR KEWILAYAHAN</b>						<b>700.000.000,00</b>								<b>717.499.999,00</b>	
	<b>7.01</b>	<b>KECAMATAN</b>						<b>286.852.493,00</b>								<b>294.023.805,00</b>	
1.	7.01.01	PROGRAM PENUNJANG URUSAN PEMERINTAHAN DAERAH KABUPATEN/KOTA	<i>Kepuasan ASN terhadap pelayanan kesekretariatan Perangkat Daerah Nilai Pengawasan Kearsipan Internal Nilai SAKIP Perangkat Daerah</i>	100 %			100 % 60 Nilai 80,01 nilai	286.852.493,00						100 % 60 Nilai 80,01 nilai	294.023.805,00		
	7.01.01.2.06	Administrasi Umum Perangkat Daerah	<i>Jumlah Administrasi Umum Perangkat Daerah Yang Tercukupi</i>	12 Bulan			12 Bulan	75.208.659,00			-	PP7 - Peningkatan Ke- tentraman, Ketertiban Umum dan peningkata n kualitas pelayanan publik bagi Masyarakat di Jawa Timur P.D.7 Penguatan Tata Kelola Pemerintah dalam M eningkatka n Kualitas Pelayanan Publik dan stabilitas Keamanan, Ketertiban Pada Seluruh Elemen Masyarakat	-	12 Bulan	77.088.875,00	KELURAHAN NGLAMES	
	7.01.01.2.06.01	Penyediaan Komponen Instalasi Listrik/Penerangan Bangunan Kantor															

NO	KODE	URUSAN / BIDANG URUSAN / PROGRAM / KEGIATAN / SUB KEGIATAN	INDIKATOR PROGRAM / KEGIATAN / SUB KEGIATAN	TARGET AKHIR PERIODE RENSTRA OPD	REALISASI CAPAIAN RENJA OPD TAHUN 2022	PRAKIRAAN CAPAIAN TARGET RENJA OPD TAHUN 2023	CAPAIAN KINERJA DAN KERANGKA PENDANAAN					KELOMPOK SASARAN	PRAKIRAAN MAJU RENCANA TAHUN 2025		PERANGKAT DAERAH PENANGGUNG JAWAB	
							TARGET 2024	PAGU INDIKATIF (Rp)	LOKASI	SUMBER DANA	PRIORITAS		TARGET	PAGU INDIKATIF (Rp)		
											NASIONAL					DAERAH
1	2	3	4	5	6	7	8	9	10	11	12	13	14	15	16	17
			<i>Jumlah Paket Komponen Instalasi Listrik/Penerangan Bangunan Kantor yang Disediakan</i>	1 Paket			0 Paket	6.181.213,00	- Kab. Madiun, Madiun, Nglames	PENDAPATAN ASLI DAERAH (PAD)	-	PP7 - Peningkatan Ke tentraman, Ketertiban Umum dan peningkatan kualitas pelayanan publik bagi Masyarakat di Jawa Timur P.D.7 Penguatan Tata Kelola Pemerintahan dalam M eningkatkan Kualitas Pelayanan Publik dan stabilitas Keamanan, Ketertiban Pada Seluruh Elemen Masyarakat	-	0 Paket	6.335.743,00	KELURAHAN NGLAMES
	7.01.01.2.06.02	Penyediaan Peralatan dan Perlengkapan Kantor														
			<i>Jumlah Paket Peralatan dan Perlengkapan Kantor yang Disediakan</i>	6 Paket			0 Paket	14.871.316,00	- Kab. Madiun, Madiun, Nglames	DANA TRANSFER UMUM-DANA ALOKASI UMUM	-	PP7 - Peningkatan Ke tentraman, Ketertiban Umum dan peningkatan kualitas pelayanan publik bagi Masyarakat di Jawa Timur P.D.7 Penguatan Tata Kelola Pemerintahan dalam M eningkatkan Kualitas Pelayanan Publik dan stabilitas Keamanan, Ketertiban Pada Seluruh Elemen Masyarakat	-	0 Paket	15.243.099,00	KELURAHAN NGLAMES
	7.01.01.2.06.03	Penyediaan Peralatan Rumah Tangga														

NO	KODE	URUSAN / BIDANG URUSAN / PROGRAM / KEGIATAN / SUB KEGIATAN	INDIKATOR PROGRAM / KEGIATAN / SUB KEGIATAN	TARGET AKHIR PERIODE RENSTRA OPD	REALISASI CAPAIAN RENJA OPD TAHUN 2022	PRAKIRAAN CAPAIAN TARGET RENJA OPD TAHUN 2023	CAPAIAN KINERJA DAN KERANGKA PENDANAAN						KELOMPOK SASARAN	PRAKIRAAN MAJU RENCANA TAHUN 2025		PERANGKAT DAERAH PENANGGUNG JAWAB
							TARGET 2024	PAGU INDIKATIF (Rp)	LOKASI	SUMBER DANA	PRIORITAS			TARGET	PAGU INDIKATIF (Rp)	
											NASIONAL	DAERAH				
1	2	3	4	5	6	7	8	9	10	11	12	13	14	15	16	17
			<i>Jumlah Paket Peralatan Rumah Tangga yang Disediakan</i>	1 Paket			0 Paket	8.148.899,00	- Kab. Madiun, Madiun, Nglames	PENDAPATAN ASLI DAERAH (PAD)	-	PP7 - Peningkatan Ke tentraman, Ketertiban Umum dan peningkatan kualitas pelayanan publik bagi Masyarakat di Jawa Timur P.D.7 Penguatan Tata Kelola Pemerintahan dalam Meningkatkan Kualitas Pelayanan Publik dan stabilitas Keamanan, Ketertiban Pada Seluruh Elemen Masyarakat	-	0 Paket	8.352.621,00	KELURAHAN NGLAMES
	7.01.01.2.06.05	Penyediaan Barang Cetak dan Penggandaan														
			<i>Jumlah Paket Barang Cetak dan Penggandaan yang Disediakan</i>	1 Paket			0 Paket	5.819.231,00	- Kab. Madiun, Madiun, Nglames	DANA TRANSFER UMUM-DANA ALOKASI UMUM	-	PP7 - Peningkatan Ke tentraman, Ketertiban Umum dan peningkatan kualitas pelayanan publik bagi Masyarakat di Jawa Timur P.D.7 Penguatan Tata Kelola Pemerintahan dalam Meningkatkan Kualitas Pelayanan Publik dan stabilitas Keamanan, Ketertiban Pada Seluruh Elemen Masyarakat	-	0 Paket	5.964.712,00	KELURAHAN NGLAMES
	7.01.01.2.06.09	Penyelenggaraan Rapat Koordinasi dan Konsultasi SKPD														

NO	KODE	URUSAN / BIDANG URUSAN / PROGRAM / KEGIATAN / SUB KEGIATAN	INDIKATOR PROGRAM / KEGIATAN / SUB KEGIATAN	TARGET AKHIR PERIODE RENSTRA OPD	REALISASI CAPAIAN RENJA OPD TAHUN 2022	PRAKIRAAN CAPAIAN TARGET RENJA OPD TAHUN 2023	CAPAIAN KINERJA DAN KERANGKA PENDANAAN					KELOMPOK SASARAN	PRAKIRAAN MAJU RENCANA TAHUN 2025		PERANGKAT DAERAH PENANGGUNG JAWAB	
							TARGET 2024	PAGU INDIKATIF (Rp)	LOKASI	SUMBER DANA	PRIORITAS		TARGET	PAGU INDIKATIF (Rp)		
											NASIONAL					DAERAH
1	2	3	4	5	6	7	8	9	10	11	12	13	14	15	16	17
			<i>Jumlah Laporan Penyelenggaraan Rapat Koordinasi dan Konsultasi SKPD</i>	100 Laporan			0 Laporan	40.188.000,00	- Kab. Madiun, Madiun, Nglames	LAIN-LAIN PENDAPATAN DAERAH YANG SAH	-	PP7 - Peningkatan Ke- tentraman, Ketertiban Umum dan peningkata n kualitas pelayanan publik bagi Masyarakat di Jawa Timur P.D.7 Penguatan Tata Kelola Pemerintah an dalam M eningkatka n Kualitas Pelayanan Publik dan stabilitas Keamanan, Ketertiban Pada Seluruh Elemen Masyarakat	-	0 Laporan	41.192.700,00	KELURAHAN NGLAMES
	7.01.01.2.07	Pengadaan Barang Milik Daerah Penunjang Urusan Pemerintah Daerah	<i>Jumlah Dokumen Pengadaan Barang Milik Daerah Pemerintah Daerah Yang Dilaksanakan</i>	1 Dokumen			1 Dokumen	69.185.190,00			-	PP7 - Peningkatan Ke- tentraman, Ketertiban Umum dan peningkata n kualitas pelayanan publik bagi Masyarakat di Jawa Timur P.D.7 Penguatan Tata Kelola Pemerintah an dalam M eningkatka n Kualitas Pelayanan Publik dan stabilitas Keamanan, Ketertiban Pada Seluruh Elemen Masyarakat	-	1 Dokumen	70.914.820,00	KELURAHAN NGLAMES
	7.01.01.2.07.06	Pengadaan Peralatan dan Mesin Lainnya														

NO	KODE	URUSAN / BIDANG URUSAN / PROGRAM / KEGIATAN / SUB KEGIATAN	INDIKATOR PROGRAM / KEGIATAN / SUB KEGIATAN	TARGET AKHIR PERIODE RENSTRA OPD	REALISASI CAPAIAN RENJA OPD TAHUN 2022	PRAKIRAAN CAPAIAN TARGET RENJA OPD TAHUN 2023	CAPAIAN KINERJA DAN KERANGKA PENDANAAN					KELOMPOK SASARAN	PRAKIRAAN MAJU RENCANA TAHUN 2025		PERANGKAT DAERAH PENANGGUNG JAWAB	
							TARGET 2024	PAGU INDIKATIF (Rp)	LOKASI	SUMBER DANA	PRIORITAS		TARGET	PAGU INDIKATIF (Rp)		
											NASIONAL					DAERAH
1	2	3	4	5	6	7	8	9	10	11	12	13	14	15	16	17
			<i>Jumlah Unit Peralatan dan Mesin Lainnya yang Disediakan</i>				0 Unit	69.185.190,00	- Kab. Madiun, Madiun, Nglames	LAIN-LAIN PENDAPATAN DAERAH YANG SAH, PENDAPATAN ASLI DAERAH (PAD)	-	PP7 - Peningkatan Ke- tentraman, Ketertiban Umum dan peningkatan kualitas pelayanan publik bagi Masyarakat di Jawa Timur P.D.7 Penguatan Tata Kelola Pemerintah an dalam M eningkatka n Kualitas Pelayanan Publik dan stabilitas Keamanan, Ketertiban Pada Seluruh Elemen Masyarakat	-	0 Unit	70.914.820,00	KELURAHAN NGLAMES
	7.01.01.2.08	Penyediaan Jasa Penunjang Urusan Pemerintahan Daerah	<i>Penyediaan Jasa Penunjang yang Terpenuhi</i>	12 Bulan			12 Bulan	122.392.764,00			-	PP7 - Peningkatan Ke- tentraman, Ketertiban Umum dan peningkatan kualitas pelayanan publik bagi Masyarakat di Jawa Timur P.D.7 Penguatan Tata Kelola Pemerintah an dalam M eningkatka n Kualitas Pelayanan Publik dan stabilitas Keamanan, Ketertiban Pada Seluruh Elemen Masyarakat	-	12 Bulan	125.452.583,00	KELURAHAN NGLAMES
	7.01.01.2.08.02	Penyediaan Jasa Komunikasi, Sumber Daya Air dan Listrik														

NO	KODE	URUSAN / BIDANG URUSAN / PROGRAM / KEGIATAN / SUB KEGIATAN	INDIKATOR PROGRAM / KEGIATAN / SUB KEGIATAN	TARGET AKHIR PERIODE RENSTRA OPD	REALISASI CAPAIAN RENJA OPD TAHUN 2022	PRAKIRAAN CAPAIAN TARGET RENJA OPD TAHUN 2023	CAPAIAN KINERJA DAN KERANGKA PENDANAAN						KELOMPOK SASARAN	PRAKIRAAN MAJU RENCANA TAHUN 2025		PERANGKAT DAERAH PENANGGUNG JAWAB
							TARGET 2024	PAGU INDIKATIF (Rp)	LOKASI	SUMBER DANA	PRIORITAS			TARGET	PAGU INDIKATIF (Rp)	
											NASIONAL	DAERAH				
1	2	3	4	5	6	7	8	9	10	11	12	13	14	15	16	17
			<i>Jumlah Laporan Penyediaan Jasa Komunikasi, Sumber Daya Air dan Listrik yang Disediakan</i>	12 Laporan			0 Laporan	16.036.764,00	- Kab. Madiun, Madiun, Nglames	DANA TRANSFER UMUM-DANA ALOKASI UMUM	-	PP7 - Peningkatan Ke tentraman, Ketertiban Umum dan peningkatan kualitas pelayanan publik bagi Masyarakat di Jawa Timur P.D.7 Penguatan Tata Kelola Pemerintahan dalam M eningkatkan Kualitas Pelayanan Publik dan stabilitas Keamanan, Ketertiban Pada Seluruh Elemen Masyarakat	-	0 Laporan	16.437.683,00	KELURAHAN NGLAMES
	7.01.01.2.08.04	Penyediaan Jasa Pelayanan Umum Kantor														
			<i>Jumlah Laporan Penyediaan Jasa Pelayanan Umum Kantor yang Disediakan</i>	12 Laporan			0 Laporan	106.356.000,00	- Kab. Madiun, Madiun, Nglames	PENDAPATAN ASLI DAERAH (PAD)	-	PP7 - Peningkatan Ke tentraman, Ketertiban Umum dan peningkatan kualitas pelayanan publik bagi Masyarakat di Jawa Timur P.D.7 Penguatan Tata Kelola Pemerintahan dalam M eningkatkan Kualitas Pelayanan Publik dan stabilitas Keamanan, Ketertiban Pada Seluruh Elemen Masyarakat	-	0 Laporan	109.014.900,00	KELURAHAN NGLAMES

NO	KODE	URUSAN / BIDANG URUSAN / PROGRAM / KEGIATAN / SUB KEGIATAN	INDIKATOR PROGRAM / KEGIATAN / SUB KEGIATAN	TARGET AKHIR PERIODE RENSTRA OPD	REALISASI CAPAIAN RENJA OPD TAHUN 2022	PRAKIRAAN CAPAIAN TARGET RENJA OPD TAHUN 2023	CAPAIAN KINERJA DAN KERANGKA PENDANAAN						KELOMPOK SASARAN	PRAKIRAAN MAJU RENCANA TAHUN 2025		PERANGKAT DAERAH PENANGGUNG JAWAB
							TARGET 2024	PAGU INDIKATIF (Rp)	LOKASI	SUMBER DANA	PRIORITAS			TARGET	PAGU INDIKATIF (Rp)	
											NASIONAL	DAERAH				
1	2	3	4	5	6	7	8	9	10	11	12	13	14	15	16	17
	7.01.01.2.09	Pemeliharaan Barang Milik Daerah Penunjang Urusan Pemerintahan Daerah	Jumlah Pemeliharaan Barang Milik Daerah yang Dilaksanakan	12 Bulan			12 Bulan	20.065.880,00			-	PP7 - Peningkatan Ke tentraman, Ketertiban Umum dan peningkatan kualitas pelayanan publik bagi Masyarakat di Jawa Timur P.D.7 Penguatan Tata Kelola Pemerintahan dalam Meningkatkan Kualitas Pelayanan Publik dan stabilitas Keamanan, Ketertiban Pada Seluruh Elemen Masyarakat	-	12 Bulan	20.567.527,00	KELURAHAN NGLAMES
	7.01.01.2.09.01	Penyediaan Jasa Pemeliharaan, Biaya Pemeliharaan, dan Pajak Kendaraan Perorangan Dinas atau Kendaraan Dinas Jabatan														
			Jumlah Kendaraan Perorangan Dinas atau Kendaraan Dinas Jabatan yang Dipelihara dan dibayarkan Pajaknya	18 Unit			0 Unit	20.065.880,00	- Kab. Madiun, Madiun, Nglames	LAIN-LAIN PENDAPATAN DAERAH YANG SAH	-	PP7 - Peningkatan Ke tentraman, Ketertiban Umum dan peningkatan kualitas pelayanan publik bagi Masyarakat di Jawa Timur P.D.7 Penguatan Tata Kelola Pemerintahan dalam Meningkatkan Kualitas Pelayanan Publik dan stabilitas Keamanan, Ketertiban Pada Seluruh Elemen Masyarakat	-	0 Unit	20.567.527,00	KELURAHAN NGLAMES
	<b>7.01</b>	<b>KECAMATAN</b>						<b>413.147.507,00</b>							<b>423.476.194,00</b>	
1.	7.01.03	PROGRAM PEMBERDAYAAN MASYARAKAT DESA DAN KELURAHAN	Prosentase Layanan Pemberdayaan Masyarakat Desa dan Kelurahan	100 %			100 %	413.147.507,00						100 %	423.476.194,00	

NO	KODE	URUSAN / BIDANG URUSAN / PROGRAM / KEGIATAN / SUB KEGIATAN	INDIKATOR PROGRAM / KEGIATAN / SUB KEGIATAN	TARGET AKHIR PERIODE RENSTRA OPD	REALISASI CAPAIAN RENJA OPD TAHUN 2022	PRAKIRAAN CAPAIAN TARGET RENJA OPD TAHUN 2023	CAPAIAN KINERJA DAN KERANGKA PENDANAAN					KELOMPOK SASARAN	PRAKIRAAN MAJU RENCANA TAHUN 2025		PERANGKAT DAERAH PENANGGUNG JAWAB	
							TARGET 2024	PAGU INDIKATIF (Rp)	LOKASI	SUMBER DANA	PRIORITAS		TARGET	PAGU INDIKATIF (Rp)		
											NASIONAL					DAERAH
1	2	3	4	5	6	7	8	9	10	11	12	13	14	15	16	17
	7.01.03.2.02	Kegiatan Pemberdayaan Kelurahan	Jumlah Koordinasi Kegiatan Pemberdayaan Kelurahan Yang Terlaksana	0 Kegiatan			0 Kegiatan	413.147.507,00			-	PP7 - Peningkatan Ke- tentraman, Ketertiban Umum dan peningkata n kualitas pelayanan publik bagi Masyarakat di Jawa Timur P.D.7 Penguatan Tata Kelola Pemerintah an dalam M eningkatka n Kualitas Pelayanan Publik dan stabilitas Keamanan, Ketertiban Pada Seluruh Elemen Masyarakat	-	0 Kegiatan	423.476.194,00	KELURAHAN NGLAMES
	7.01.03.2.02.02	Pembangunan Sarana dan Prasarana Kelurahan														
			Jumlah Sarana dan Prasarana Kelurahan yang Terbangun				0 Unit	266.535.656,00	- Kab. Madiun, Madiun, Nglames	DANA TRANSFER UMUM-DANA ALOKASI UMUM, PENDAPATAN ASLI DAERAH (PAD), LAIN-LAIN PENDAPATAN DAERAH YANG SAH	-	PP7 - Peningkatan Ke- tentraman, Ketertiban Umum dan peningkata n kualitas pelayanan publik bagi Masyarakat di Jawa Timur P.D.7 Penguatan Tata Kelola Pemerintah an dalam M eningkatka n Kualitas Pelayanan Publik dan stabilitas Keamanan, Ketertiban Pada Seluruh Elemen Masyarakat	-	0 Unit	273.199.047,00	KELURAHAN NGLAMES
	7.01.03.2.02.03	Pemberdayaan Masyarakat di Kelurahan														



NO	KODE	URUSAN / BIDANG URUSAN / PROGRAM / KEGIATAN / SUB KEGIATAN	INDIKATOR PROGRAM / KEGIATAN / SUB KEGIATAN	TARGET AKHIR PERIODE RENSTRA OPD	REALISASI CAPAIAN RENJA OPD TAHUN 2022	PRAKIRAAN CAPAIAN TARGET RENJA OPD TAHUN 2023	CAPAIAN KINERJA DAN KERANGKA PENDANAAN						KELOMPOK SASARAN	PRAKIRAAN MAJU RENCANA TAHUN 2025		PERANGKAT DAERAH PENANGGUNG JAWAB
							TARGET 2024	PAGU INDIKATIF (Rp)	LOKASI	SUMBER DANA	PRIORITAS			TARGET	PAGU INDIKATIF (Rp)	
											NASIONAL	DAERAH				
1	2	3	4	5	6	7	8	9	10	11	12	13	14	15	16	17
			<i>Jumlah Pokmas dan Ormas yang Melaksanakan Pemberdayaan Masyarakat di Kelurahan</i>				0 Pokmas / Ormas	119.161.851,00	- Kab. Madiun, Madiun, Nglames	DANA TRANSFER UMUM-DANA ALOKASI UMUM, LAIN-LAIN PENDAPATAN DAERAH YANG SAH, PENDAPATAN ASLI DAERAH (PAD)	-	PP7 - Peningkatan Ketentraman, Ketertiban Umum dan peningkatan kualitas pelayanan publik bagi Masyarakat di Jawa Timur P.D.7 Penguatan Tata Kelola Pemerintahan dalam Meningkatkan Kualitas Pelayanan Publik dan stabilitas Keamanan, Ketertiban Pada Seluruh Elemen Masyarakat	-	0 Pokmas / Ormas	122.140.897,00	KELURAHAN NGLAMES
	7.01.03.2.02.04	Evaluasi Kelurahan														
			<i>Jumlah Laporan Hasil Evaluasi Kelurahan</i>				0 Laporan	27.450.000,00	- Kab. Madiun, Madiun, Nglames	LAIN-LAIN PENDAPATAN DAERAH YANG SAH, DANA TRANSFER UMUM-DANA ALOKASI UMUM	-	PP7 - Peningkatan Ketentraman, Ketertiban Umum dan peningkatan kualitas pelayanan publik bagi Masyarakat di Jawa Timur P.D.7 Penguatan Tata Kelola Pemerintahan dalam Meningkatkan Kualitas Pelayanan Publik dan stabilitas Keamanan, Ketertiban Pada Seluruh Elemen Masyarakat	-	0 Laporan	28.136.250,00	KELURAHAN NGLAMES
<b>J U M L A H</b>								<b>700.000.000,00</b>							<b>717.499.999,00</b>	

**RENCANA KERJA ORGANISASI PERANGKAT DAERAH (RENJA OPD)  
KECAMATAN MEJAYAN KAB. MADIUN  
TAHUN 2024**

NO	KODE	URUSAN / BIDANG URUSAN / PROGRAM / KEGIATAN / SUB KEGIATAN	INDIKATOR PROGRAM / KEGIATAN / SUB KEGIATAN	TARGET AKHIR PERIODE RENSTRA OPD	REALISASI CAPAIAN RENJA OPD TAHUN 2022	PRAKIRAAN CAPAIAN TARGET RENJA OPD TAHUN 2023	CAPAIAN KINERJA DAN KERANGKA PENDANAAN					KELOMPOK SASARAN	PRAKIRAAN MAJU RENCANA TAHUN 2025		PERANGKAT DAERAH PENANGGUNG JAWAB	
							TARGET 2024	PAGU INDIKATIF (Rp)	LOKASI	SUMBER DANA	PRIORITAS		TARGET	PAGU INDIKATIF (Rp)		
											NASIONAL					DAERAH
1	2	3	4	5	6	7	8	9	10	11	12	13	14	15	16	17
		<b>KECAMATAN MEJAYAN</b>						<b>284.000.000,00</b>							<b>396.385.000,00</b>	
	<b>7</b>	<b>UNSUR KEWILAYAHAN</b>						<b>284.000.000,00</b>							<b>396.385.000,00</b>	
	<b>7.01</b>	<b>KECAMATAN</b>						<b>0,00</b>							<b>112.385.000,00</b>	
1.	<b>7.01.01</b>	<b>PROGRAM PENUNJANG URUSAN PEMERINTAHAN DAERAH KABUPATEN/KOTA</b>	<i>Kepuasan ASN terhadap pelayanan kesekretariatan Perangkat Daerah Nilai SAKIP Perangkat Daerah</i>	80,01 nilai			90 persen 80,01 nilai	<b>0,00</b>						90 persen 80,01 nilai	<b>112.385.000,00</b>	
	7.01.01.2.06	Administrasi Umum Perangkat Daerah	-					0,00			-	-	-		112.385.000,00	KECAMATAN MEJAYAN
	7.01.01.2.06.01	Penyediaan Komponen Instalasi Listrik/Penerangan Bangunan Kantor														
			<i>Jumlah Paket Komponen Instalasi Listrik/Penerangan Bangunan Kantor yang Disediakan</i>	1 Paket			2 Paket	0,00	- Kab. Madiun, Mejayan, Pandean	PENDAPATAN ASLI DAERAH (PAD)	-	-	-	2 Paket	10.000.000,00	KECAMATAN MEJAYAN
	7.01.01.2.06.02	Penyediaan Peralatan dan Perlengkapan Kantor														
			<i>Jumlah Paket Peralatan dan Perlengkapan Kantor yang Disediakan</i>	6 Paket			1 Paket	0,00	- Kab. Madiun, Mejayan, Pandean	PENDAPATAN ASLI DAERAH (PAD), LAIN-LAIN PENDAPATAN DAERAH YANG SAH	-	-	-	1 Paket	50.165.909,00	KECAMATAN MEJAYAN
	7.01.01.2.06.04	Penyediaan Bahan Logistik Kantor														
			-	5 Paket			-	0,00	- Kab. Madiun, Mejayan, Pandean	DANA TRANSFER UMUM-DANA ALOKASI UMUM	-	-	-	-	46.221.296,00	KECAMATAN MEJAYAN
	7.01.01.2.06.05	Penyediaan Barang Cetak dan Penggandaan														
			<i>Jumlah Paket Barang Cetakan dan Penggandaan yang Disediakan</i>	1 Paket			12 Paket	0,00	- Kab. Madiun, Mejayan, Pandean	DANA TRANSFER UMUM-DANA ALOKASI UMUM	-	-	-	12 Paket	5.997.795,00	KECAMATAN MEJAYAN
	<b>7.01</b>	<b>KECAMATAN</b>						<b>284.000.000,00</b>							<b>284.000.000,00</b>	
1.	<b>7.01.03</b>	<b>PROGRAM PEMBERDAYAAN MASYARAKAT DESA DAN KELURAHAN</b>	-					<b>284.000.000,00</b>							<b>284.000.000,00</b>	
	7.01.03.2.02	Kegiatan Pemberdayaan Kelurahan	-					284.000.000,00			-	-	-		284.000.000,00	KECAMATAN MEJAYAN
	7.01.03.2.02.02	Pembangunan Sarana dan Prasarana Kelurahan														

NO	KODE	URUSAN / BIDANG URUSAN / PROGRAM / KEGIATAN / SUB KEGIATAN	INDIKATOR PROGRAM / KEGIATAN / SUB KEGIATAN	TARGET AKHIR PERIODE RENSTRA OPD	REALISASI CAPAIAN RENJA OPD TAHUN 2022	PRAKIRAAN CAPAIAN TARGET RENJA OPD TAHUN 2023	CAPAIAN KINERJA DAN KERANGKA PENDANAAN					KELOMPOK SASARAN	PRAKIRAAN MAJU RENCANA TAHUN 2025		PERANGKAT DAERAH PENANGGUNG JAWAB	
							TARGET 2024	PAGU INDIKATIF (Rp)	LOKASI	SUMBER DANA	PRIORITAS		TARGET	PAGU INDIKATIF (Rp)		
											NASIONAL					DAERAH
1	2	3	4	5	6	7	8	9	10	11	12	13	14	15	16	17
			<i>Jumlah Sarana dan Prasarana Kelurahan yang Terbangun</i>				1 Unit	130.247.600,00	- Kab. Madiun, Mejayan, Pandean	LAIN-LAIN PENDAPATAN DAERAH YANG SAH	-	-	-	1 Unit	130.247.600,00	KECAMATAN MEJAYAN
	7.01.03.2.02.03	Pemberdayaan Masyarakat di Kelurahan														
			<i>Jumlah Pokmas dan Ormas yang Melaksanakan Pemberdayaan Masyarakat di Kelurahan</i>				5 Pokmas / Ormas	153.752.400,00	- Kab. Madiun, Mejayan, Pandean	LAIN-LAIN PENDAPATAN DAERAH YANG SAH	-	-	-	5 Pokmas / Ormas	153.752.400,00	KECAMATAN MEJAYAN
<b>J U M L A H</b>								<b>284.000.000,00</b>							<b>396.385.000,00</b>	

**RENCANA KERJA ORGANISASI PERANGKAT DAERAH (RENJA OPD)  
KELURAHAN BANGUNSARI MEJAYAN KAB. MADIUN  
TAHUN 2024**

NO	KODE	URUSAN / BIDANG URUSAN / PROGRAM / KEGIATAN / SUB KEGIATAN	INDIKATOR PROGRAM / KEGIATAN / SUB KEGIATAN	TARGET AKHIR PERIODE RENSTRA OPD	REALISASI CAPAIAN RENJA OPD TAHUN 2022	PRAKIRAAN CAPAIAN TARGET RENJA OPD TAHUN 2023	CAPAIAN KINERJA DAN KERANGKA PENDANAAN					KELOMPOK SASARAN	PRAKIRAAN MAJU RENCANA TAHUN 2025		PERANGKAT DAERAH PENANGGUNG JAWAB		
							TARGET 2024	PAGU INDIKATIF (Rp)	LOKASI	SUMBER DANA	PRIORITAS		TARGET	PAGU INDIKATIF (Rp)			
											NASIONAL					DAERAH	
1	2	3	4	5	6	7	8	9	10	11	12	13	14	15	16	17	
		<b>KELURAHAN BANGUNSARI MEJAYAN</b>						<b>634.000.000,00</b>								<b>665.699.971,00</b>	
	<b>7</b>	<b>UNSUR KEWILAYAHAN</b>						<b>634.000.000,00</b>								<b>665.699.971,00</b>	
	<b>7.01</b>	<b>KECAMATAN</b>						<b>282.134.649,00</b>								<b>296.241.381,00</b>	
1.	7.01.01	PROGRAM PENUNJANG URUSAN PEMERINTAHAN DAERAH KABUPATEN/KOTA	<i>Kepuasan ASN terhadap pelayanan kesekretariatan Perangkat Daerah Nilai SAKIP Perangkat Daerah</i>	90 persen			90 persen 80,01 nilai	282.134.649,00						90 persen 80,01 nilai	296.241.381,00		
	7.01.01.2.06	Administrasi Umum Perangkat Daerah	-					65.985.421,00			-	P.D.7 Penguatan Tata Kelola Pemerintah dalam M eningkatka n Kualitas Pelayanan Publik dan stabilitas Keamanan, Ketertiban Pada Seluruh Elemen Masyarakat	-		69.284.691,00	KELURAHAN BANGUNSARI MEJAYAN	
	7.01.01.2.06.01	Penyediaan Komponen Instalasi Listrik/Penerangan Bangunan Kantor															
			<i>Jumlah Paket Komponen Instalasi Listrik/Penerangan Bangunan Kantor yang Disediakan</i>	1 Paket			1 Paket	3.958.891,00	- Kab. Madiun, Semua Kecamatan, Semua Kel/Desa - Kab. Madiun, Mejayan, Bangunsari	LAIN-LAIN PENDAPATAN DAERAH YANG SAH	-	P.D.7 Penguatan Tata Kelola Pemerintah dalam M eningkatka n Kualitas Pelayanan Publik dan stabilitas Keamanan, Ketertiban Pada Seluruh Elemen Masyarakat	-	1 Paket	4.156.835,00	KELURAHAN BANGUNSARI MEJAYAN	
	7.01.01.2.06.02	Penyediaan Peralatan dan Perlengkapan Kantor															

NO	KODE	URUSAN / BIDANG URUSAN / PROGRAM / KEGIATAN / SUB KEGIATAN	INDIKATOR PROGRAM / KEGIATAN / SUB KEGIATAN	TARGET AKHIR PERIODE RENSTRA OPD	REALISASI CAPAIAN RENJA OPD TAHUN 2022	PRAKIRAAN CAPAIAN TARGET RENJA OPD TAHUN 2023	CAPAIAN KINERJA DAN KERANGKA PENDANAAN						KELOMPOK SASARAN	PRAKIRAAN MAJU RENCANA TAHUN 2025		PERANGKAT DAERAH PENANGGUNG JAWAB
							TARGET 2024	PAGU INDIKATIF (Rp)	LOKASI	SUMBER DANA	PRIORITAS			TARGET	PAGU INDIKATIF (Rp)	
											NASIONAL	DAERAH				
1	2	3	4	5	6	7	8	9	10	11	12	13	14	15	16	17
			<i>Jumlah Paket Peralatan dan Perlengkapan Kantor yang Disediakan</i>	6 Paket			1 Paket	21.984.440,00	- Kab. Madiun, Semua Kecamatan, Semua Kel/Desa - Kab. Madiun, Mejayan, Bangunsari	LAIN-LAIN PENDAPATAN DAERAH YANG SAH	-	P.D.7 Penguatan Tata Kelola Pemerintahan dalam Meningkatkan Kualitas Pelayanan Publik dan stabilitas Keamanan, Ketertiban Pada Seluruh Elemen Masyarakat	-	1 Paket	23.083.662,00	KELURAHAN BANGUNSARI MEJAYAN
	7.01.01.2.06.03	Penyediaan Peralatan Rumah Tangga														
			<i>Jumlah Paket Peralatan Rumah Tangga yang Disediakan</i>	1 Paket			1 Paket	6.779.850,00	- Kab. Madiun, Semua Kecamatan, Semua Kel/Desa - Kab. Madiun, Mejayan, Bangunsari	LAIN-LAIN PENDAPATAN DAERAH YANG SAH	-	P.D.7 Penguatan Tata Kelola Pemerintahan dalam Meningkatkan Kualitas Pelayanan Publik dan stabilitas Keamanan, Ketertiban Pada Seluruh Elemen Masyarakat	-	1 Paket	7.118.842,00	KELURAHAN BANGUNSARI MEJAYAN
	7.01.01.2.06.04	Penyediaan Bahan Logistik Kantor														
			<i>Jumlah Paket Bahan Logistik Kantor yang Disediakan</i>	5 Paket			1 Paket	16.542.240,00	- Kab. Madiun, Semua Kecamatan, Semua Kel/Desa - Kab. Madiun, Mejayan, Bangunsari	LAIN-LAIN PENDAPATAN DAERAH YANG SAH	-	P.D.7 Penguatan Tata Kelola Pemerintahan dalam Meningkatkan Kualitas Pelayanan Publik dan stabilitas Keamanan, Ketertiban Pada Seluruh Elemen Masyarakat	-	1 Paket	17.369.352,00	KELURAHAN BANGUNSARI MEJAYAN
	7.01.01.2.06.06	Penyediaan Bahan Bacaan dan Peraturan Perundang-undangan														

NO	KODE	URUSAN / BIDANG URUSAN / PROGRAM / KEGIATAN / SUB KEGIATAN	INDIKATOR PROGRAM / KEGIATAN / SUB KEGIATAN	TARGET AKHIR PERIODE RENSTRA OPD	REALISASI CAPAIAN RENJA OPD TAHUN 2022	PRAKIRAAN CAPAIAN TARGET RENJA OPD TAHUN 2023	CAPAIAN KINERJA DAN KERANGKA PENDANAAN						KELOMPOK SASARAN	PRAKIRAAN MAJU RENCANA TAHUN 2025		PERANGKAT DAERAH PENANGGUNG JAWAB
							TARGET 2024	PAGU INDIKATIF (Rp)	LOKASI	SUMBER DANA	PRIORITAS			TARGET	PAGU INDIKATIF (Rp)	
											NASIONAL	DAERAH				
1	2	3	4	5	6	7	8	9	10	11	12	13	14	15	16	17
			<i>Jumlah Dokumen Bahan Bacaan dan Peraturan Perundang-Undangan yang Disediakan</i>	12 Dokumen			1 Dokumen	1.980.000,00	- Kab. Madiun, Semua Kecamatan, Semua Kel/Desa - Kab. Madiun, Mejayan, Bangunsari	LAIN-LAIN PENDAPATAN DAERAH YANG SAH	-	P.D.7 Penguatan Tata Kelola Pemerintah an dalam M eningkatka n Kualitas Pelayanan Publik dan stabilitas Keamanan, Ketertiban Pada Seluruh Elemen Masyarakat	-	1 Dokumen	2.079.000,00	KELURAHAN BANGUNSARI MEJAYAN
	7.01.01.2.06.09	Penyelenggaraan Rapat Koordinasi dan Konsultasi SKPD														
			<i>Jumlah Laporan Penyelenggaraan Rapat Koordinasi dan Konsultasi SKPD</i>	100 Laporan			1 Laporan	14.740.000,00	- Kab. Madiun, Semua Kecamatan, Semua Kel/Desa - Kab. Madiun, Mejayan, Bangunsari	LAIN-LAIN PENDAPATAN DAERAH YANG SAH	-	P.D.7 Penguatan Tata Kelola Pemerintah an dalam M eningkatka n Kualitas Pelayanan Publik dan stabilitas Keamanan, Ketertiban Pada Seluruh Elemen Masyarakat	-	1 Laporan	15.477.000,00	KELURAHAN BANGUNSARI MEJAYAN
	7.01.01.2.07	Pengadaan Barang Milik Daerah Penunjang Urusan Pemerintah Daerah	-					24.753.000,00			-	P.D.7 Penguatan Tata Kelola Pemerintah an dalam M eningkatka n Kualitas Pelayanan Publik dan stabilitas Keamanan, Ketertiban Pada Seluruh Elemen Masyarakat	-		25.990.650,00	KELURAHAN BANGUNSARI MEJAYAN
	7.01.01.2.07.06	Pengadaan Peralatan dan Mesin Lainnya														

NO	KODE	URUSAN / BIDANG URUSAN / PROGRAM / KEGIATAN / SUB KEGIATAN	INDIKATOR PROGRAM / KEGIATAN / SUB KEGIATAN	TARGET AKHIR PERIODE RENSTRA OPD	REALISASI CAPAIAN RENJA OPD TAHUN 2022	PRAKIRAAN CAPAIAN TARGET RENJA OPD TAHUN 2023	CAPAIAN KINERJA DAN KERANGKA PENDANAAN						KELOMPOK SASARAN	PRAKIRAAN MAJU RENCANA TAHUN 2025		PERANGKAT DAERAH PENANGGUNG JAWAB
							TARGET 2024	PAGU INDIKATIF (Rp)	LOKASI	SUMBER DANA	PRIORITAS			TARGET	PAGU INDIKATIF (Rp)	
											NASIONAL	DAERAH				
1	2	3	4	5	6	7	8	9	10	11	12	13	14	15	16	17
			<i>Jumlah Unit Peralatan dan Mesin Lainnya yang Disediakan</i>				2 Unit	24.753.000,00	- Kab. Madiun, Mejayan, Bangunsari - Kab. Madiun, Semua Kecamatan, Semua Kel/Desa	LAIN-LAIN PENDAPATAN DAERAH YANG SAH	-	P.D.7 Penguatan Tata Kelola Pemerintahan dalam Meningkatkan Kualitas Pelayanan Publik dan stabilitas Keamanan, Ketertiban Pada Seluruh Elemen Masyarakat	-	2 Unit	25.990.650,00	KELURAHAN BANGUNSARI MEJAYAN
	7.01.01.2.08	Penyediaan Jasa Penunjang Urusan Pemerintahan Daerah	-					111.958.560,00			-	P.D.7 Penguatan Tata Kelola Pemerintahan dalam Meningkatkan Kualitas Pelayanan Publik dan stabilitas Keamanan, Ketertiban Pada Seluruh Elemen Masyarakat	-		117.556.488,00	KELURAHAN BANGUNSARI MEJAYAN
	7.01.01.2.08.02	Penyediaan Jasa Komunikasi, Sumber Daya Air dan Listrik														
			<i>Jumlah Laporan Penyediaan Jasa Komunikasi, Sumber Daya Air dan Listrik yang Disediakan</i>	12 Laporan			1 Laporan	19.408.560,00	- Kab. Madiun, Mejayan, Bangunsari	LAIN-LAIN PENDAPATAN DAERAH YANG SAH	-	P.D.7 Penguatan Tata Kelola Pemerintahan dalam Meningkatkan Kualitas Pelayanan Publik dan stabilitas Keamanan, Ketertiban Pada Seluruh Elemen Masyarakat	-	1 Laporan	20.378.988,00	KELURAHAN BANGUNSARI MEJAYAN
	7.01.01.2.08.04	Penyediaan Jasa Pelayanan Umum Kantor														

NO	KODE	URUSAN / BIDANG URUSAN / PROGRAM / KEGIATAN / SUB KEGIATAN	INDIKATOR PROGRAM / KEGIATAN / SUB KEGIATAN	TARGET AKHIR PERIODE RENSTRA OPD	REALISASI CAPAIAN RENJA OPD TAHUN 2022	PRAKIRAAN CAPAIAN TARGET RENJA OPD TAHUN 2023	CAPAIAN KINERJA DAN KERANGKA PENDANAAN					KELOMPOK SASARAN	PRAKIRAAN MAJU RENCANA TAHUN 2025		PERANGKAT DAERAH PENANGGUNG JAWAB	
							TARGET 2024	PAGU INDIKATIF (Rp)	LOKASI	SUMBER DANA	PRIORITAS		TARGET	PAGU INDIKATIF (Rp)		
											NASIONAL					DAERAH
1	2	3	4	5	6	7	8	9	10	11	12	13	14	15	16	17
			<i>Jumlah Laporan Penyediaan Jasa Pelayanan Umum Kantor yang Disediakan</i>	12 Laporan			1 Laporan	92.550.000,00	- Kab. Madiun, Mejayan, Bangunsari	LAIN-LAIN PENDAPATAN DAERAH YANG SAH	-	PP7 - Peningkatan Ke- tentraman, Ketertiban Umum dan peningkatan kualitas pelayanan publik bagi Masyarakat di Jawa Timur P.D.7 Penguatan Tata Kelola Pemerintah an dalam M eningkatka n Kualitas Pelayanan Publik dan stabilitas Keamanan, Ketertiban Pada Seluruh Elemen Masyarakat	-	1 Laporan	97.177.500,00	KELURAHAN BANGUNSARI MEJAYAN
	7.01.01.2.09	Pemeliharaan Barang Milik Daerah Penunjang Urusan Pemerintahan Daerah	-					79.437.668,00			-	P.D.7 Penguatan Tata Kelola Pemerintah an dalam M eningkatka n Kualitas Pelayanan Publik dan stabilitas Keamanan, Ketertiban Pada Seluruh Elemen Masyarakat	-		83.409.552,00	KELURAHAN BANGUNSARI MEJAYAN
	7.01.01.2.09.06	Pemeliharaan Peralatan dan Mesin Lainnya														
			<i>Jumlah Peralatan dan Mesin Lainnya yang Dipelihara</i>	10 Unit			10 Unit	8.325.000,00	- Kab. Madiun, Mejayan, Bangunsari	LAIN-LAIN PENDAPATAN DAERAH YANG SAH	-	P.D.7 Penguatan Tata Kelola Pemerintah an dalam M eningkatka n Kualitas Pelayanan Publik dan stabilitas Keamanan, Ketertiban Pada Seluruh Elemen Masyarakat	-	10 Unit	8.741.250,00	KELURAHAN BANGUNSARI MEJAYAN
	7.01.01.2.09.09	Pemeliharaan/Rehabilitasi Gedung Kantor dan Bangunan Lainnya														



NO	KODE	URUSAN / BIDANG URUSAN / PROGRAM / KEGIATAN / SUB KEGIATAN	INDIKATOR PROGRAM / KEGIATAN / SUB KEGIATAN	TARGET AKHIR PERIODE RENSTRA OPD	REALISASI CAPAIAN RENJA OPD TAHUN 2022	PRAKIRAAN CAPAIAN TARGET RENJA OPD TAHUN 2023	CAPAIAN KINERJA DAN KERANGKA PENDANAAN					KELOMPOK SASARAN	PRAKIRAAN MAJU RENCANA TAHUN 2025		PERANGKAT DAERAH PENANGGUNG JAWAB	
							TARGET 2024	PAGU INDIKATIF (Rp)	LOKASI	SUMBER DANA	PRIORITAS		TARGET	PAGU INDIKATIF (Rp)		
											NASIONAL					DAERAH
1	2	3	4	5	6	7	8	9	10	11	12	13	14	15	16	17
			<i>Jumlah Gedung Kantor dan Bangunan Lainnya yang Dipelihara/Direhabilitasi</i>	1 Unit			3 Unit	71.112.668,00	- Kab. Madiun, Mejayan, Bangunsari	DANA TRANSFER UMUM-DANA ALOKASI UMUM	-	P.D.7 Penguatan Tata Kelola Pemerintahan dalam Meningkatkan Kualitas Pelayanan Publik dan stabilitas Keamanan, Ketertiban Pada Seluruh Elemen Masyarakat	-	3 Unit	74.668.302,00	KELURAHAN BANGUNSARI MEJAYAN
	<b>7.01</b>	<b>KECAMATAN</b>						<b>351.865.351,00</b>							<b>369.458.590,00</b>	
1.	<b>7.01.03</b>	<b>PROGRAM PEMBERDAYAAN MASYARAKAT DESA DAN KELURAHAN</b>	-					<b>335.965.951,00</b>							<b>352.764.220,00</b>	
	7.01.03.2.02	Kegiatan Pemberdayaan Kelurahan	-					335.965.951,00			-	P.D.7 Penguatan Tata Kelola Pemerintahan dalam Meningkatkan Kualitas Pelayanan Publik dan stabilitas Keamanan, Ketertiban Pada Seluruh Elemen Masyarakat	-		352.764.220,00	KELURAHAN BANGUNSARI MEJAYAN
	7.01.03.2.02.02	Pembangunan Sarana dan Prasarana Kelurahan														
			<i>Jumlah Sarana dan Prasarana Kelurahan yang Terbangun</i>				1 Unit	121.594.313,00	- Kab. Madiun, Mejayan, Bangunsari	DANA TRANSFER UMUM-DANA ALOKASI UMUM	-	P.D.7 Penguatan Tata Kelola Pemerintahan dalam Meningkatkan Kualitas Pelayanan Publik dan stabilitas Keamanan, Ketertiban Pada Seluruh Elemen Masyarakat	-	1 Unit	127.674.000,00	KELURAHAN BANGUNSARI MEJAYAN
	7.01.03.2.02.03	Pemberdayaan Masyarakat di Kelurahan														

NO	KODE	URUSAN / BIDANG URUSAN / PROGRAM / KEGIATAN / SUB KEGIATAN	INDIKATOR PROGRAM / KEGIATAN / SUB KEGIATAN	TARGET AKHIR PERIODE RENSTRA OPD	REALISASI CAPAIAN RENJA OPD TAHUN 2022	PRAKIRAAN CAPAIAN TARGET RENJA OPD TAHUN 2023	CAPAIAN KINERJA DAN KERANGKA PENDANAAN						KELOMPOK SASARAN	PRAKIRAAN MAJU RENCANA TAHUN 2025		PERANGKAT DAERAH PENANGGUNG JAWAB
							TARGET 2024	PAGU INDIKATIF (Rp)	LOKASI	SUMBER DANA	PRIORITAS			TARGET	PAGU INDIKATIF (Rp)	
											NASIONAL	DAERAH				
1	2	3	4	5	6	7	8	9	10	11	12	13	14	15	16	17
			<i>Jumlah Pokmas dan Ormas yang Melaksanakan Pemberdayaan Masyarakat di Kelurahan</i>				1 Pokmas / Ormas	146.266.638,00	- Kab. Madiun, Mejayan, Bangunsari	LAIN-LAIN PENDAPATAN DAERAH YANG SAH, DANA TRANSFER UMUM-DANA ALOKASI UMUM	-	P.D.7 Penguatan Tata Kelola Pemerintahan dalam Meningkatkan Kualitas Pelayanan Publik dan stabilitas Keamanan, Ketertiban Pada Seluruh Elemen Masyarakat	-	1 Pokmas / Ormas	153.579.970,00	KELURAHAN BANGUNSARI MEJAYAN
	7.01.03.2.02.04	Evaluasi Kelurahan														
			<i>Jumlah Laporan Hasil Evaluasi Kelurahan</i>				1 Laporan	68.105.000,00	- Kab. Madiun, Mejayan, Bangunsari	LAIN-LAIN PENDAPATAN DAERAH YANG SAH	-	PP7 - Peningkatan Ketentraman, Ketertiban Umum dan peningkatan kualitas pelayanan publik bagi Masyarakat di Jawa Timur	-	1 Laporan	71.510.250,00	KELURAHAN BANGUNSARI MEJAYAN
2.	7.01.04	<b>PROGRAM KOORDINASI KETENTERAMAN DAN KETERTIBAN UMUM</b>	-					<b>15.899.400,00</b>							<b>16.694.370,00</b>	
	7.01.04.2.01	Koordinasi Upaya Penyelenggaraan Ketenteraman dan Ketertiban Umum	-					15.899.400,00			-	PP7 - Peningkatan Ketentraman, Ketertiban Umum dan peningkatan kualitas pelayanan publik bagi Masyarakat di Jawa Timur P.D.7 Penguatan Tata Kelola Pemerintahan dalam Meningkatkan Kualitas Pelayanan Publik dan stabilitas Keamanan, Ketertiban Pada Seluruh Elemen Masyarakat	-		16.694.370,00	KELURAHAN BANGUNSARI MEJAYAN

NO	KODE	URUSAN / BIDANG URUSAN / PROGRAM / KEGIATAN / SUB KEGIATAN	INDIKATOR PROGRAM / KEGIATAN / SUB KEGIATAN	TARGET AKHIR PERIODE RENSTRA OPD	REALISASI CAPAIAN RENJA OPD TAHUN 2022	PRAKIRAAN CAPAIAN TARGET RENJA OPD TAHUN 2023	CAPAIAN KINERJA DAN KERANGKA PENDANAAN					KELOMPOK SASARAN	PRAKIRAAN MAJU RENCANA TAHUN 2025		PERANGKAT DAERAH PENANGGUNG JAWAB	
							TARGET 2024	PAGU INDIKATIF (Rp)	LOKASI	SUMBER DANA	PRIORITAS		TARGET	PAGU INDIKATIF (Rp)		
											NASIONAL					DAERAH
1	2	3	4	5	6	7	8	9	10	11	12	13	14	15	16	17
	7.01.04.2.01.01	Sinergitas dengan Kepolisian Negara Republik Indonesia, Tentara Nasional Indonesia dan Instansi Vertikal di Wilayah Kecamatan														
			<i>Jumlah Laporan Hasil Sinergitas dengan Kepolisian Negara Republik Indonesia, Tentara Nasional Indonesia dan Instansi Vertikal di Wilayah Kecamatan</i>	1 Laporan			1 Laporan	7.949.700,00	- Kab. Madiun, Mejayan, Bangunsari	LAIN-LAIN PENDAPATAN DAERAH YANG SAH	-	PP7 - Peningkatan Ke tentraman, Ketertiban Umum dan peningkata n kualitas pelayanan publik bagi Masyarakat di Jawa Timur P.D.7 Penguatan Tata Kelola Pemerintah an dalam M eningkatka n Kualitas Pelayanan Publik dan stabilitas Keamanan, Ketertiban Pada Seluruh Elemen Masyarakat	-	1 Laporan	8.347.185,00	KELURAHAN BANGUNSARI MEJAYAN
	7.01.04.2.01.02	Harmonisasi Hubungan dengan Tokoh Agama dan Tokoh Masyarakat														
			<i>Jumlah Laporan Pelaksanaan Harmonisasi Hubungan dengan Tokoh Agama dan Tokoh Masyarakat</i>	1 Laporan			1 Laporan	7.949.700,00	- Kab. Madiun, Mejayan, Bangunsari	LAIN-LAIN PENDAPATAN DAERAH YANG SAH	-	PP7 - Peningkatan Ke tentraman, Ketertiban Umum dan peningkata n kualitas pelayanan publik bagi Masyarakat di Jawa Timur P.D.7 Penguatan Tata Kelola Pemerintah an dalam M eningkatka n Kualitas Pelayanan Publik dan stabilitas Keamanan, Ketertiban Pada Seluruh Elemen Masyarakat	-	1 Laporan	8.347.185,00	KELURAHAN BANGUNSARI MEJAYAN
<b>J U M L A H</b>								<b>634.000.000,00</b>						<b>665.699.971,00</b>		

**RENCANA KERJA ORGANISASI PERANGKAT DAERAH (RENJA OPD)  
KELURAHAN KRAJAN KAB. MADIUN  
TAHUN 2024**

NO	KODE	URUSAN / BIDANG URUSAN / PROGRAM / KEGIATAN / SUB KEGIATAN	INDIKATOR PROGRAM / KEGIATAN / SUB KEGIATAN	TARGET AKHIR PERIODE RENSTRA OPD	REALISASI CAPAIAN RENJA OPD TAHUN 2022	PRAKIRAAN CAPAIAN TARGET RENJA OPD TAHUN 2023	CAPAIAN KINERJA DAN KERANGKA PENDANAAN					KELOMPOK SASARAN	PRAKIRAAN MAJU RENCANA TAHUN 2025		PERANGKAT DAERAH PENANGGUNG JAWAB		
							TARGET 2024	PAGU INDIKATIF (Rp)	LOKASI	SUMBER DANA	PRIORITAS		TARGET	PAGU INDIKATIF (Rp)			
											NASIONAL					DAERAH	
1	2	3	4	5	6	7	8	9	10	11	12	13	14	15	16	17	
		<b>KELURAHAN KRAJAN</b>						<b>641.500.000,00</b>								<b>673.536.250,00</b>	
	<b>7</b>	<b>UNSUR KEWILAYAHAN</b>						<b>641.500.000,00</b>								<b>673.536.250,00</b>	
	<b>7.01</b>	<b>KECAMATAN</b>						<b>171.841.028,00</b>								<b>180.571.750,00</b>	
1.	7.01.01	PROGRAM PENUNJANG URUSAN PEMERINTAHAN DAERAH KABUPATEN/KOTA	<i>Kepuasan ASN terhadap pelayanan kesekretariatan Perangkat Daerah Nilai SAKIP Perangkat Daerah</i>	80,01 nilai			90 persen 80,01 nilai	171.841.028,00						90 persen 80,01 nilai	180.571.750,00		
	7.01.01.2.06	Administrasi Umum Perangkat Daerah	-					67.550.556,00			-	PP7 - Peningkatan Ke- tentraman, Ketertiban Umum dan peningkatan kualitas pelayanan publik bagi Masyarakat di Jawa Timur P.D.7 Penguatan Tata Kelola Pemerintah dalam M eningkatka n Kualitas Pelayanan Publik dan stabilitas Keamanan, Ketertiban Pada Seluruh Elemen Masyarakat	-		70.993.750,00	KELURAHAN KRAJAN	
	7.01.01.2.06.01	Penyediaan Komponen Instalasi Listrik/Penerangan Bangunan Kantor															

NO	KODE	URUSAN / BIDANG URUSAN / PROGRAM / KEGIATAN / SUB KEGIATAN	INDIKATOR PROGRAM / KEGIATAN / SUB KEGIATAN	TARGET AKHIR PERIODE RENSTRA OPD	REALISASI CAPAIAN RENJA OPD TAHUN 2022	PRAKIRAAN CAPAIAN TARGET RENJA OPD TAHUN 2023	CAPAIAN KINERJA DAN KERANGKA PENDANAAN					KELOMPOK SASARAN	PRAKIRAAN MAJU RENCANA TAHUN 2025		PERANGKAT DAERAH PENANGGUNG JAWAB	
							TARGET 2024	PAGU INDIKATIF (Rp)	LOKASI	SUMBER DANA	PRIORITAS		TARGET	PAGU INDIKATIF (Rp)		
											NASIONAL					DAERAH
1	2	3	4	5	6	7	8	9	10	11	12	13	14	15	16	17
			<i>Jumlah Paket Komponen Instalasi Listrik/Penerangan Bangunan Kantor yang Disediakan</i>	1 Paket			1 Paket	7.018.033,00	- Kab. Madiun, Semua Kecamatan, Semua Kel/Desa - Kab. Madiun, Mejayan, Krajan	PENDAPATAN BAGI HASIL, DANA TRANSFER UMUM-DANA BAGI HASIL	-	PP7 - Peningkatan Ke tentraman, Ketertiban Umum dan peningkatan kualitas pelayanan publik bagi Masyarakat di Jawa Timur P.D.7 Penguatan Tata Kelola Pemerintahan dalam Meningkatkan Kualitas Pelayanan Publik dan stabilitas Keamanan, Ketertiban Pada Seluruh Elemen Masyarakat	-	1 Paket	7.476.450,00	KELURAHAN KRAJAN
	7.01.01.2.06.03	Penyediaan Peralatan Rumah Tangga														
			<i>Jumlah Paket Peralatan Rumah Tangga yang Disediakan</i>	1 Paket			1 Paket	9.007.150,00	- Semua Kota/Kab, Semua Kecamatan, Semua Kel/Desa - Kab. Madiun, Mejayan, Krajan	PENDAPATAN BAGI HASIL	-	PP7 - Peningkatan Ke tentraman, Ketertiban Umum dan peningkatan kualitas pelayanan publik bagi Masyarakat di Jawa Timur P.D.7 Penguatan Tata Kelola Pemerintahan dalam Meningkatkan Kualitas Pelayanan Publik dan stabilitas Keamanan, Ketertiban Pada Seluruh Elemen Masyarakat	-	1 Paket	9.455.450,00	KELURAHAN KRAJAN
	7.01.01.2.06.04	Penyediaan Bahan Logistik Kantor														

NO	KODE	URUSAN / BIDANG URUSAN / PROGRAM / KEGIATAN / SUB KEGIATAN	INDIKATOR PROGRAM / KEGIATAN / SUB KEGIATAN	TARGET AKHIR PERIODE RENSTRA OPD	REALISASI CAPAIAN RENJA OPD TAHUN 2022	PRAKIRAAN CAPAIAN TARGET RENJA OPD TAHUN 2023	CAPAIAN KINERJA DAN KERANGKA PENDANAAN						KELOMPOK SASARAN	PRAKIRAAN MAJU RENCANA TAHUN 2025		PERANGKAT DAERAH PENANGGUNG JAWAB
							TARGET 2024	PAGU INDIKATIF (Rp)	LOKASI	SUMBER DANA	PRIORITAS			TARGET	PAGU INDIKATIF (Rp)	
											NASIONAL	DAERAH				
1	2	3	4	5	6	7	8	9	10	11	12	13	14	15	16	17
			Jumlah Paket Bahan Logistik Kantor yang Disediakan	5 Paket			1 Paket	22.925.773,00	- Kab. Madiun, Mejayan, Krajan	PENDAPATAN BAGI HASIL	-	PP7 - Peningkatan Ke tentraman, Ketertiban Umum dan peningkatan kualitas pelayanan publik bagi Masyarakat di Jawa Timur P.D.7 Penguatan Tata Kelola Pemerintahan dalam Meningkatkan Kualitas Pelayanan Publik dan stabilitas Keamanan, Ketertiban Pada Seluruh Elemen Masyarakat	-	1 Paket	24.072.000,00	KELURAHAN KRAJAN
	7.01.01.2.06.05	Penyediaan Barang Cetak dan Penggandaan														
			Jumlah Paket Barang Cetak dan Penggandaan yang Disediakan	1 Paket			1 Paket	5.999.600,00	- Kab. Madiun, Mejayan, Krajan	PENDAPATAN BAGI HASIL	-	PP7 - Peningkatan Ke tentraman, Ketertiban Umum dan peningkatan kualitas pelayanan publik bagi Masyarakat di Jawa Timur P.D.7 Penguatan Tata Kelola Pemerintahan dalam Meningkatkan Kualitas Pelayanan Publik dan stabilitas Keamanan, Ketertiban Pada Seluruh Elemen Masyarakat	-	1 Paket	6.299.850,00	KELURAHAN KRAJAN
	7.01.01.2.06.06	Penyediaan Bahan Bacaan dan Peraturan Perundang-undangan														

NO	KODE	URUSAN / BIDANG URUSAN / PROGRAM / KEGIATAN / SUB KEGIATAN	INDIKATOR PROGRAM / KEGIATAN / SUB KEGIATAN	TARGET AKHIR PERIODE RENSTRA OPD	REALISASI CAPAIAN RENJA OPD TAHUN 2022	PRAKIRAAN CAPAIAN TARGET RENJA OPD TAHUN 2023	CAPAIAN KINERJA DAN KERANGKA PENDANAAN						KELOMPOK SASARAN	PRAKIRAAN MAJU RENCANA TAHUN 2025		PERANGKAT DAERAH PENANGGUNG JAWAB
							TARGET 2024	PAGU INDIKATIF (Rp)	LOKASI	SUMBER DANA	PRIORITAS			TARGET	PAGU INDIKATIF (Rp)	
											NASIONAL	DAERAH				
1	2	3	4	5	6	7	8	9	10	11	12	13	14	15	16	17
			<i>Jumlah Dokumen Bahan Bacaan dan Peraturan Perundang-Undangan yang Disediakan</i>	12 Dokumen			12 Dokumen	1.980.000,00	- Kab. Madiun, Mejayan, Krajan	PENDAPATAN BAGI HASIL	-	PP7 - Peningkatan Ke- tentraman, Ketertiban Umum dan peningkatan kualitas pelayanan publik bagi Masyarakat di Jawa Timur P.D.7 Penguatan Tata Kelola Pemerintah dalam M eningkatka n Kualitas Pelayanan Publik dan stabilitas Keamanan, Ketertiban Pada Seluruh Elemen Masyarakat	-	12 Dokumen	2.040.000,00	KELURAHAN KRAJAN
	7.01.01.2.06.09	Penyelenggaraan Rapat Koordinasi dan Konsultasi SKPD														
			<i>Jumlah Laporan Penyelenggaraan Rapat Koordinasi dan Konsultasi SKPD</i>	100 Laporan			36 Laporan	20.620.000,00	- Kab. Madiun, Mejayan, Krajan	PENDAPATAN BAGI HASIL	-	PP7 - Peningkatan Ke- tentraman, Ketertiban Umum dan peningkatan kualitas pelayanan publik bagi Masyarakat di Jawa Timur P.D.7 Penguatan Tata Kelola Pemerintah dalam M eningkatka n Kualitas Pelayanan Publik dan stabilitas Keamanan, Ketertiban Pada Seluruh Elemen Masyarakat	-	36 Laporan	21.650.000,00	KELURAHAN KRAJAN

NO	KODE	URUSAN / BIDANG URUSAN / PROGRAM / KEGIATAN / SUB KEGIATAN	INDIKATOR PROGRAM / KEGIATAN / SUB KEGIATAN	TARGET AKHIR PERIODE RENSTRA OPD	REALISASI CAPAIAN RENJA OPD TAHUN 2022	PRAKIRAAN CAPAIAN TARGET RENJA OPD TAHUN 2023	CAPAIAN KINERJA DAN KERANGKA PENDANAAN						KELOMPOK SASARAN	PRAKIRAAN MAJU RENCANA TAHUN 2025		PERANGKAT DAERAH PENANGGUNG JAWAB
							TARGET 2024	PAGU INDIKATIF (Rp)	LOKASI	SUMBER DANA	PRIORITAS			TARGET	PAGU INDIKATIF (Rp)	
											NASIONAL	DAERAH				
1	2	3	4	5	6	7	8	9	10	11	12	13	14	15	16	17
	7.01.01.2.08	Penyediaan Jasa Penunjang Urusan Pemerintahan Daerah	-					89.976.072,00			-	PP7 - Peningkatan Ke- tentraman, Ketertiban Umum dan peningkata n kualitas pelayanan publik bagi Masyarakat di Jawa Timur P.D.7 Penguatan Tata Kelola Pemerintah an dalam M eningkatka n Kualitas Pelayanan Publik dan stabilitas Keamanan, Ketertiban Pada Seluruh Elemen Masyarakat	-		94.474.000,00	KELURAHAN KRAJAN
	7.01.01.2.08.02	Penyediaan Jasa Komunikasi, Sumber Daya Air dan Listrik														
			<i>Jumlah Laporan Penyediaan Jasa Komunikasi, Sumber Daya Air dan Listrik yang Disediakan</i>	12 Laporan			12 Laporan	14.976.072,00	- Kab. Madiun, Mejayan, Krajan	PENDAPATAN BAGI HASIL	-	PP7 - Peningkatan Ke- tentraman, Ketertiban Umum dan peningkata n kualitas pelayanan publik bagi Masyarakat di Jawa Timur P.D.7 Penguatan Tata Kelola Pemerintah an dalam M eningkatka n Kualitas Pelayanan Publik dan stabilitas Keamanan, Ketertiban Pada Seluruh Elemen Masyarakat	-	12 Laporan	15.724.000,00	KELURAHAN KRAJAN
	7.01.01.2.08.04	Penyediaan Jasa Pelayanan Umum Kantor														



NO	KODE	URUSAN / BIDANG URUSAN / PROGRAM / KEGIATAN / SUB KEGIATAN	INDIKATOR PROGRAM / KEGIATAN / SUB KEGIATAN	TARGET AKHIR PERIODE RENSTRA OPD	REALISASI CAPAIAN RENJA OPD TAHUN 2022	PRAKIRAAN CAPAIAN TARGET RENJA OPD TAHUN 2023	CAPAIAN KINERJA DAN KERANGKA PENDANAAN						KELOMPOK SASARAN	PRAKIRAAN MAJU RENCANA TAHUN 2025		PERANGKAT DAERAH PENANGGUNG JAWAB
							TARGET 2024	PAGU INDIKATIF (Rp)	LOKASI	SUMBER DANA	PRIORITAS			TARGET	PAGU INDIKATIF (Rp)	
											NASIONAL	DAERAH				
1	2	3	4	5	6	7	8	9	10	11	12	13	14	15	16	17
			<i>Jumlah Laporan Penyediaan Jasa Pelayanan Umum Kantor yang Disediakan</i>	12 Laporan			12 Laporan	75.000.000,00	- Kab. Madiun, Mejayan, Krajan	PENDAPATAN BAGI HASIL	-	PP7 - Peningkatan Ke- tentraman, Ketertiban Umum dan peningkatan kualitas pelayanan publik bagi Masyarakat di Jawa Timur P.D.7 Penguatan Tata Kelola Pemerintah an dalam M eningkatka n Kualitas Pelayanan Publik dan stabilitas Keamanan, Ketertiban Pada Seluruh Elemen Masyarakat	-	12 Laporan	78.750.000,00	KELURAHAN KRAJAN
	7.01.01.2.09	Pemeliharaan Barang Milik Daerah Penunjang Urusan Pemerintahan Daerah	-					14.314.400,00			-	PP7 - Peningkatan Ke- tentraman, Ketertiban Umum dan peningkatan kualitas pelayanan publik bagi Masyarakat di Jawa Timur P.D.7 Penguatan Tata Kelola Pemerintah an dalam M eningkatka n Kualitas Pelayanan Publik dan stabilitas Keamanan, Ketertiban Pada Seluruh Elemen Masyarakat	-		15.104.000,00	KELURAHAN KRAJAN
	7.01.01.2.09.01	Penyediaan Jasa Pemeliharaan, Biaya Pemeliharaan, dan Pajak Kendaraan Perorangan Dinas atau Kendaraan Dinas Jabatan														

NO	KODE	URUSAN / BIDANG URUSAN / PROGRAM / KEGIATAN / SUB KEGIATAN	INDIKATOR PROGRAM / KEGIATAN / SUB KEGIATAN	TARGET AKHIR PERIODE RENSTRA OPD	REALISASI CAPAIAN RENJA OPD TAHUN 2022	PRAKIRAAN CAPAIAN TARGET RENJA OPD TAHUN 2023	CAPAIAN KINERJA DAN KERANGKA PENDANAAN						KELOMPOK SASARAN	PRAKIRAAN MAJU RENCANA TAHUN 2025		PERANGKAT DAERAH PENANGGUNG JAWAB
							TARGET 2024	PAGU INDIKATIF (Rp)	LOKASI	SUMBER DANA	PRIORITAS			TARGET	PAGU INDIKATIF (Rp)	
											NASIONAL	DAERAH				
1	2	3	4	5	6	7	8	9	10	11	12	13	14	15	16	17
			<i>Jumlah Kendaraan Perorangan Dinas atau Kendaraan Dinas Jabatan yang Dipelihara dan dibayarkan Pajaknya</i>	18 Unit			2 Unit	2.434.400,00	- Kab. Madiun, Mejayan, Krajan	PENDAPATAN BAGI HASIL	-	PP7 - Peningkatan Ketentraman, Ketertiban Umum dan peningkatan kualitas pelayanan publik bagi Masyarakat di Jawa Timur P.D.7 Penguatan Tata Kelola Pemerintahan dalam Meningkatkan Kualitas Pelayanan Publik dan stabilitas Keamanan, Ketertiban Pada Seluruh Elemen Masyarakat	-	2 Unit	2.540.000,00	KELURAHAN KRAJAN
	7.01.01.2.09.06	Pemeliharaan Peralatan dan Mesin Lainnya														
			<i>Jumlah Peralatan dan Mesin Lainnya yang Dipelihara</i>	10 Unit			10 Unit	11.880.000,00	- Kab. Madiun, Mejayan, Krajan	PENDAPATAN BAGI HASIL	-	PP7 - Peningkatan Ketentraman, Ketertiban Umum dan peningkatan kualitas pelayanan publik bagi Masyarakat di Jawa Timur P.D.7 Penguatan Tata Kelola Pemerintahan dalam Meningkatkan Kualitas Pelayanan Publik dan stabilitas Keamanan, Ketertiban Pada Seluruh Elemen Masyarakat	-	10 Unit	12.564.000,00	KELURAHAN KRAJAN
	<b>7.01</b>	<b>KECAMATAN</b>						<b>469.658.972,00</b>							<b>492.964.500,00</b>	
1.	7.01.03	<b>PROGRAM PEMBERDAYAAN MASYARAKAT DESA DAN KELURAHAN</b>	-					<b>435.296.872,00</b>							<b>456.868.500,00</b>	

NO	KODE	URUSAN / BIDANG URUSAN / PROGRAM / KEGIATAN / SUB KEGIATAN	INDIKATOR PROGRAM / KEGIATAN / SUB KEGIATAN	TARGET AKHIR PERIODE RENSTRA OPD	REALISASI CAPAIAN RENJA OPD TAHUN 2022	PRAKIRAAN CAPAIAN TARGET RENJA OPD TAHUN 2023	CAPAIAN KINERJA DAN KERANGKA PENDANAAN						KELOMPOK SASARAN	PRAKIRAAN MAJU RENCANA TAHUN 2025		PERANGKAT DAERAH PENANGGUNG JAWAB
							TARGET 2024	PAGU INDIKATIF (Rp)	LOKASI	SUMBER DANA	PRIORITAS			TARGET	PAGU INDIKATIF (Rp)	
											NASIONAL	DAERAH				
1	2	3	4	5	6	7	8	9	10	11	12	13	14	15	16	17
	7.01.03.2.02	Kegiatan Pemberdayaan Kelurahan	-					435.296.872,00			-	PP7 - Peningkatan Ke- tentraman, Ketertiban Umum dan peningkata n kualitas pelayanan publik bagi Masyarakat di Jawa Timur P.D.7 Penguatan Tata Kelola Pemerintah an dalam M eningkatka n Kualitas Pelayanan Publik dan stabilitas Keamanan, Ketertiban Pada Seluruh Elemen Masyarakat	-		456.868.500,00	KELURAHAN KRAJAN
	7.01.03.2.02.02	Pembangunan Sarana dan Prasarana Kelurahan														
			Jumlah Sarana dan Prasarana Kelurahan yang Terbangun				1 Unit	125.307.668,00	- Kab. Madiun, Mejayan, Krajan	PENDAPATAN BAGI HASIL, DANA TRANSFER UMUM-DANA ALOKASI UMUM	-	PP7 - Peningkatan Ke- tentraman, Ketertiban Umum dan peningkata n kualitas pelayanan publik bagi Masyarakat di Jawa Timur P.D.7 Penguatan Tata Kelola Pemerintah an dalam M eningkatka n Kualitas Pelayanan Publik dan stabilitas Keamanan, Ketertiban Pada Seluruh Elemen Masyarakat	-	1 Unit	131.566.000,00	KELURAHAN KRAJAN
	7.01.03.2.02.03	Pemberdayaan Masyarakat di Kelurahan														

NO	KODE	URUSAN / BIDANG URUSAN / PROGRAM / KEGIATAN / SUB KEGIATAN	INDIKATOR PROGRAM / KEGIATAN / SUB KEGIATAN	TARGET AKHIR PERIODE RENSTRA OPD	REALISASI CAPAIAN RENJA OPD TAHUN 2022	PRAKIRAAN CAPAIAN TARGET RENJA OPD TAHUN 2023	CAPAIAN KINERJA DAN KERANGKA PENDANAAN						KELOMPOK SASARAN	PRAKIRAAN MAJU RENCANA TAHUN 2025		PERANGKAT DAERAH PENANGGUNG JAWAB
							TARGET 2024	PAGU INDIKATIF (Rp)	LOKASI	SUMBER DANA	PRIORITAS			TARGET	PAGU INDIKATIF (Rp)	
											NASIONAL	DAERAH				
1	2	3	4	5	6	7	8	9	10	11	12	13	14	15	16	17
			Jumlah Pokmas dan Ormas yang Melaksanakan Pemberdayaan Masyarakat di Kelurahan				4 Pokmas / Ormas	157.719.494,00	- Kab. Madiun, Mejayan, Krajan	PENDAPATAN BAGI HASIL, DANA TRANSFER UMUM-DANA ALOKASI UMUM	-	PP7 - Peningkatan Ketentraman, Ketertiban Umum dan peningkatan kualitas pelayanan publik bagi Masyarakat di Jawa Timur P.D.7 Penguatan Tata Kelola Pemerintahan dalam Meningkatkan Kualitas Pelayanan Publik dan stabilitas Keamanan, Ketertiban Pada Seluruh Elemen Masyarakat	-	4 Pokmas / Ormas	165.381.300,00	KELURAHAN KRAJAN
	7.01.03.2.02.04	Evaluasi Kelurahan														
			Jumlah Laporan Hasil Evaluasi Kelurahan				12 Laporan	152.269.710,00	- Kab. Madiun, Mejayan, Krajan	PENDAPATAN BAGI HASIL, DANA TRANSFER UMUM-DANA ALOKASI UMUM	-	PP7 - Peningkatan Ketentraman, Ketertiban Umum dan peningkatan kualitas pelayanan publik bagi Masyarakat di Jawa Timur P.D.7 Penguatan Tata Kelola Pemerintahan dalam Meningkatkan Kualitas Pelayanan Publik dan stabilitas Keamanan, Ketertiban Pada Seluruh Elemen Masyarakat	-	12 Laporan	159.921.200,00	KELURAHAN KRAJAN
2.	7.01.04	PROGRAM KOORDINASI KETENTRAMAN DAN KETERTIBAN UMUM	-					34.362.100,00							36.096.000,00	

NO	KODE	URUSAN / BIDANG URUSAN / PROGRAM / KEGIATAN / SUB KEGIATAN	INDIKATOR PROGRAM / KEGIATAN / SUB KEGIATAN	TARGET AKHIR PERIODE RENSTRA OPD	REALISASI CAPAIAN RENJA OPD TAHUN 2022	PRAKIRAAN CAPAIAN TARGET RENJA OPD TAHUN 2023	CAPAIAN KINERJA DAN KERANGKA PENDANAAN						KELOMPOK SASARAN	PRAKIRAAN MAJU RENCANA TAHUN 2025		PERANGKAT DAERAH PENANGGUNG JAWAB
							TARGET 2024	PAGU INDIKATIF (Rp)	LOKASI	SUMBER DANA	PRIORITAS			TARGET	PAGU INDIKATIF (Rp)	
											NASIONAL	DAERAH				
1	2	3	4	5	6	7	8	9	10	11	12	13	14	15	16	17
	7.01.04.2.01	Koordinasi Upaya Penyelenggaraan Ketenteraman dan Ketertiban Umum	-					34.362.100,00			-	PP7 - Peningkatan Ketentraman, Ketertiban Umum dan peningkatan kualitas pelayanan publik bagi Masyarakat di Jawa Timur P.D.7 Penguatan Tata Kelola Pemerintahan dalam Meningkatkan Kualitas Pelayanan Publik dan stabilitas Keamanan, Ketertiban Pada Seluruh Elemen Masyarakat	-		36.096.000,00	KELURAHAN KRAJAN
	7.01.04.2.01.01	Sinergitas dengan Kepolisian Negara Republik Indonesia, Tentara Nasional Indonesia dan Instansi Vertikal di Wilayah Kecamatan														
			<i>Jumlah Laporan Hasil Sinergitas dengan Kepolisian Negara Republik Indonesia, Tentara Nasional Indonesia dan Instansi Vertikal di Wilayah Kecamatan</i>	1 Laporan			12 Laporan	12.783.700,00	- Kab. Madiun, Mejayan, Krajan	PENDAPATAN BAGI HASIL	-	PP7 - Peningkatan Ketentraman, Ketertiban Umum dan peningkatan kualitas pelayanan publik bagi Masyarakat di Jawa Timur P.D.7 Penguatan Tata Kelola Pemerintahan dalam Meningkatkan Kualitas Pelayanan Publik dan stabilitas Keamanan, Ketertiban Pada Seluruh Elemen Masyarakat	-	12 Laporan	13.440.000,00	KELURAHAN KRAJAN
	7.01.04.2.01.02	Harmonisasi Hubungan dengan Tokoh Agama dan Tokoh Masyarakat														

NO	KODE	URUSAN / BIDANG URUSAN / PROGRAM / KEGIATAN / SUB KEGIATAN	INDIKATOR PROGRAM / KEGIATAN / SUB KEGIATAN	TARGET AKHIR PERIODE RENSTRA OPD	REALISASI CAPAIAN RENJA OPD TAHUN 2022	PRAKIRAAN CAPAIAN TARGET RENJA OPD TAHUN 2023	CAPAIAN KINERJA DAN KERANGKA PENDANAAN					KELOMPOK SASARAN	PRAKIRAAN MAJU RENCANA TAHUN 2025		PERANGKAT DAERAH PENANGGUNG JAWAB	
							TARGET 2024	PAGU INDIKATIF (Rp)	LOKASI	SUMBER DANA	PRIORITAS		TARGET	PAGU INDIKATIF (Rp)		
											NASIONAL					DAERAH
1	2	3	4	5	6	7	8	9	10	11	12	13	14	15	16	17
			<i>Jumlah Laporan Pelaksanaan Harmonisasi Hubungan dengan Tokoh Agama dan Tokoh Masyarakat</i>	1 Laporan			3 Laporan	21.578.400,00	- Kab. Madiun, Mejayan, Krajan	PENDAPATAN BAGI HASIL	-	PP7 - Peningkatan Ke tentraman, Ketertiban Umum dan peningkata n kualitas pelayanan publik bagi Masyarakat di Jawa Timur P.D.7 Penguatan Tata Kelola Pemerintah an dalam M eningkatkan Kualitas Pelayanan Publik dan stabilitas Keamanan, Ketertiban Pada Seluruh Elemen Masyarakat	-	3 Laporan	22.656.000,00	KELURAHAN KRAJAN
<b>J U M L A H</b>								<b>641.500.000,00</b>							<b>673.536.250,00</b>	

**RENCANA KERJA ORGANISASI PERANGKAT DAERAH (RENJA OPD)  
KELURAHAN PANDEAN KAB. MADIUN  
TAHUN 2024**

NO	KODE	URUSAN / BIDANG URUSAN / PROGRAM / KEGIATAN / SUB KEGIATAN	INDIKATOR PROGRAM / KEGIATAN / SUB KEGIATAN	TARGET AKHIR PERIODE RENSTRA OPD	REALISASI CAPAIAN RENJA OPD TAHUN 2022	PRAKIRAAN CAPAIAN TARGET RENJA OPD TAHUN 2023	CAPAIAN KINERJA DAN KERANGKA PENDANAAN						KELOMPOK SASARAN	PRAKIRAAN MAJU RENCANA TAHUN 2025		PERANGKAT DAERAH PENANGGUNG JAWAB	
							TARGET 2024	PAGU INDIKATIF (Rp)	LOKASI	SUMBER DANA	PRIORITAS			TARGET	PAGU INDIKATIF (Rp)		
											NASIONAL	DAERAH					
1	2	3	4	5	6	7	8	9	10	11	12	13	14	15	16	17	
		<b>KELURAHAN PANDEAN</b>						<b>50.165.909,00</b>								<b>650.000.000,00</b>	
	<b>7</b>	<b>UNSUR KEWILAYAHAN</b>						<b>50.165.909,00</b>							<b>650.000.000,00</b>		
	<b>7.01</b>	<b>KECAMATAN</b>						<b>0,00</b>							<b>301.500.000,00</b>		
1.	<b>7.01.01</b>	<b>PROGRAM PENUNJANG URUSAN PEMERINTAHAN DAERAH KABUPATEN/KOTA</b>	<i>Kepuasan ASN terhadap pelayanan kesekretariatan Perangkat Daerah Nilai SAKIP Perangkat Daerah</i>	<b>90 persen</b>			<b>90 persen 80,01 nilai</b>	<b>0,00</b>						<b>90 persen 80,01 nilai</b>	<b>10.000.000,00</b>		
	7.01.01.2.06	Administrasi Umum Perangkat Daerah	-					0,00			-	-	-		10.000.000,00	KELURAHAN PANDEAN	
	7.01.01.2.06.01	Penyediaan Komponen Instalasi Listrik/Penerangan Bangunan Kantor															
			<i>Jumlah Paket Komponen Instalasi Listrik/Penerangan Bangunan Kantor yang Disediakan</i>	1 Paket			10 Paket	0,00	- Kab. Madiun, Semua Kecamatan, Semua Kel/Desa	LAIN-LAIN PENDAPATAN DAERAH YANG SAH	-	-	-	10 Paket	10.000.000,00	KELURAHAN PANDEAN	
	<b>7.01</b>	<b>KECAMATAN</b>						<b>50.165.909,00</b>							<b>348.500.000,00</b>		
	7.01.01.2.06.02	Penyediaan Peralatan dan Perlengkapan Kantor															
			<i>Jumlah Paket Peralatan dan Perlengkapan Kantor yang Disediakan</i>	6 Paket			3 Paket	50.165.909,00	- Kab. Madiun, Mejayan, Pandean	LAIN-LAIN PENDAPATAN DAERAH YANG SAH, DANA TRANSFER UMUM-DANA ALOKASI UMUM, PENDAPATAN ASLI DAERAH (PAD)	-	-	-	3 Paket	50.165.909,00	KELURAHAN PANDEAN	
	7.01.01.2.06.04	Penyediaan Bahan Logistik Kantor															
			<i>Jumlah Paket Bahan Logistik Kantor yang Disediakan</i>	5 Paket			12 Paket	0,00	- Kab. Madiun, Mejayan, Pandean	DANA TRANSFER UMUM-DANA ALOKASI UMUM	-	-	-	12 Paket	46.221.296,00	KELURAHAN PANDEAN	
	7.01.01.2.06.05	Penyediaan Barang Cetak dan Penggandaan															
			<i>Jumlah Paket Barang Cetak dan Penggandaan yang Disediakan</i>	1 Paket			6 Paket	0,00	- Kab. Madiun, Mejayan, Pandean	DANA TRANSFER UMUM-DANA ALOKASI UMUM	-	-	-	6 Paket	5.999.795,00	KELURAHAN PANDEAN	
	7.01.01.2.06.09	Penyelenggaraan Rapat Koordinasi dan Konsultasi SKPD															

NO	KODE	URUSAN / BIDANG URUSAN / PROGRAM / KEGIATAN / SUB KEGIATAN	INDIKATOR PROGRAM / KEGIATAN / SUB KEGIATAN	TARGET AKHIR PERIODE RENSTRA OPD	REALISASI CAPAIAN RENJA OPD TAHUN 2022	PRAKIRAAN CAPAIAN TARGET RENJA OPD TAHUN 2023	CAPAIAN KINERJA DAN KERANGKA PENDANAAN						KELOMPOK SASARAN	PRAKIRAAN MAJU RENCANA TAHUN 2025		PERANGKAT DAERAH PENANGGUNG JAWAB
							TARGET 2024	PAGU INDIKATIF (Rp)	LOKASI	SUMBER DANA	PRIORITAS			TARGET	PAGU INDIKATIF (Rp)	
											NASIONAL	DAERAH				
1	2	3	4	5	6	7	8	9	10	11	12	13	14	15	16	17
			<i>Jumlah Laporan Penyelenggaraan Rapat Koordinasi dan Konsultasi SKPD</i>	100 Laporan			30 Laporan	0,00	- Kab. Madiun, Mejayan, Pandean	DANA TRANSFER UMUM-DANA ALOKASI UMUM, LAIN-LAIN PENDAPATAN DAERAH YANG SAH	-	-	-	30 Laporan	24.108.000,00	KELURAHAN PANDEAN
	7.01.01.2.08	Penyediaan Jasa Penunjang Urusan Pemerintahan Daerah	-					0,00			-	-	-		159.080.000,00	KELURAHAN PANDEAN
	7.01.01.2.08.02	Penyediaan Jasa Komunikasi, Sumber Daya Air dan Listrik														
			<i>Jumlah Laporan Penyediaan Jasa Komunikasi, Sumber Daya Air dan Listrik yang Disediakan</i>	12 Laporan			12 Laporan	0,00	- Kab. Madiun, Mejayan, Pandean	LAIN-LAIN PENDAPATAN DAERAH YANG SAH	-	-	-	12 Laporan	14.810.000,00	KELURAHAN PANDEAN
	7.01.01.2.08.04	Penyediaan Jasa Pelayanan Umum Kantor														
			<i>Jumlah Laporan Penyediaan Jasa Pelayanan Umum Kantor yang Disediakan</i>	12 Laporan			12 Laporan	0,00	- Kab. Madiun, Mejayan, Pandean	PENDAPATAN ASLI DAERAH (PAD), LAIN-LAIN PENDAPATAN DAERAH YANG SAH, DANA TRANSFER UMUM-DANA ALOKASI UMUM	-	-	-	12 Laporan	144.270.000,00	KELURAHAN PANDEAN
	7.01.01.2.09	Pemeliharaan Barang Milik Daerah Penunjang Urusan Pemerintahan Daerah	-					0,00			-	-	-		52.925.000,00	KELURAHAN PANDEAN
	7.01.01.2.09.01	Penyediaan Jasa Pemeliharaan, Biaya Pemeliharaan, dan Pajak Kendaraan Perorangan Dinas atau Kendaraan Dinas Jabatan														
			<i>Jumlah Kendaraan Perorangan Dinas atau Kendaraan Dinas Jabatan yang Dipelihara dan Dibayarkan Pajaknya</i>	18 Unit			5 Unit	0,00	- Kab. Madiun, Mejayan, Pandean	PENDAPATAN ASLI DAERAH (PAD)	-	-	-	5 Unit	7.800.000,00	KELURAHAN PANDEAN
	7.01.01.2.09.06	Pemeliharaan Peralatan dan Mesin Lainnya														
			<i>Jumlah Peralatan dan Mesin Lainnya yang Dipelihara</i>	10 Unit			10 Unit	0,00	- Kab. Madiun, Mejayan, Pandean	PENDAPATAN ASLI DAERAH (PAD)	-	-	-	10 Unit	25.125.000,00	KELURAHAN PANDEAN
	7.01.01.2.09.09	Pemeliharaan/Rehabilitasi Gedung Kantor dan Bangunan Lainnya														
			<i>Jumlah Gedung Kantor dan Bangunan Lainnya yang Dipelihara/Direhabilitasi</i>	1 Unit			1 Unit	0,00	- Kab. Madiun, Mejayan, Pandean	DANA TRANSFER UMUM-DANA ALOKASI UMUM	-	-	-	1 Unit	20.000.000,00	KELURAHAN PANDEAN
	<b>7.01</b>	<b>KECAMATAN</b>						<b>0,00</b>							<b>301.500.000,00</b>	
1.	<b>7.01.03</b>	<b>PROGRAM PEMBERDAYAAN MASYARAKAT DESA DAN KELURAHAN</b>	-					<b>0,00</b>							<b>284.000.000,00</b>	



NO	KODE	URUSAN / BIDANG URUSAN / PROGRAM / KEGIATAN / SUB KEGIATAN	INDIKATOR PROGRAM / KEGIATAN / SUB KEGIATAN	TARGET AKHIR PERIODE RENSTRA OPD	REALISASI CAPAIAN RENJA OPD TAHUN 2022	PRAKIRAAN CAPAIAN TARGET RENJA OPD TAHUN 2023	CAPAIAN KINERJA DAN KERANGKA PENDANAAN						KELOMPOK SASARAN	PRAKIRAAN MAJU RENCANA TAHUN 2025		PERANGKAT DAERAH PENANGGUNG JAWAB
							TARGET 2024	PAGU INDIKATIF (Rp)	LOKASI	SUMBER DANA	PRIORITAS			TARGET	PAGU INDIKATIF (Rp)	
											NASIONAL	DAERAH				
1	2	3	4	5	6	7	8	9	10	11	12	13	14	15	16	17
	7.01.03.2.02	Kegiatan Pemberdayaan Kelurahan	-					0,00			-	-	-		284.000.000,00	KELURAHAN PANDEAN
	7.01.03.2.02.02	Pembangunan Sarana dan Prasarana Kelurahan														
			<i>Jumlah Sarana dan Prasarana Kelurahan yang Terbangun</i>				2 Unit	0,00	- Kab. Madiun, Mejayan, Pandean	DANA TRANSFER UMUM-DANA ALOKASI UMUM	-	-	-	2 Unit	130.247.600,00	KELURAHAN PANDEAN
	7.01.03.2.02.03	Pemberdayaan Masyarakat di Kelurahan														
			<i>Jumlah Pokmas dan Ormas yang Melaksanakan Pemberdayaan Masyarakat di Kelurahan</i>				5 Pokmas / Ormas	0,00	- Kab. Madiun, Mejayan, Pandean	DANA TRANSFER UMUM-DANA ALOKASI UMUM	-	-	-	5 Pokmas / Ormas	153.752.400,00	KELURAHAN PANDEAN
	<b>7.01</b>	<b>KECAMATAN</b>						<b>50.165.909,00</b>							<b>348.500.000,00</b>	
1.	<b>7.01.04</b>	<b>PROGRAM KOORDINASI KETENTRAMAN DAN KETERTIBAN UMUM</b>	-					<b>0,00</b>							<b>10.000.000,00</b>	
	7.01.04.2.01	Koordinasi Upaya Penyelenggaraan Ketenteraman dan Ketertiban Umum	-					0,00			-	-	-		10.000.000,00	KELURAHAN PANDEAN
	7.01.04.2.01.01	Sinergitas dengan Kepolisian Negara Republik Indonesia, Tentara Nasional Indonesia dan Instansi Vertikal di Wilayah Kecamatan														
			<i>Jumlah Laporan Hasil Sinergitas dengan Kepolisian Negara Republik Indonesia, Tentara Nasional Indonesia dan Instansi Vertikal di Wilayah Kecamatan</i>	1 Laporan			4 Laporan	0,00	- Kab. Madiun, Mejayan, Pandean	PENDAPATAN ASLI DAERAH (PAD)	-	-	-	4 Laporan	10.000.000,00	KELURAHAN PANDEAN
	<b>7.01</b>	<b>KECAMATAN</b>						<b>0,00</b>							<b>301.500.000,00</b>	
	7.01.04.2.01.02	Harmonisasi Hubungan dengan Tokoh Agama dan Tokoh Masyarakat														
			<i>Jumlah Laporan Pelaksanaan Harmonisasi Hubungan dengan Tokoh Agama dan Tokoh Masyarakat</i>	1 Laporan			12 Laporan	0,00	- Kab. Madiun, Mejayan, Pandean	PENDAPATAN ASLI DAERAH (PAD)	-	-	-	12 Laporan	7.500.000,00	KELURAHAN PANDEAN
	<b>J U M L A H</b>							<b>50.165.909,00</b>							<b>650.000.000,00</b>	

**RENCANA KERJA ORGANISASI PERANGKAT DAERAH (RENJA OPD)  
KECAMATAN PILANGKENCENG KAB. MADIUN  
TAHUN 2024**

NO	KODE	URUSAN / BIDANG URUSAN / PROGRAM / KEGIATAN / SUB KEGIATAN	INDIKATOR PROGRAM / KEGIATAN / SUB KEGIATAN	TARGET AKHIR PERIODE RENSTRA OPD	REALISASI CAPAIAN RENJA OPD TAHUN 2022	PRAKIRAAN CAPAIAN TARGET RENJA OPD TAHUN 2023	CAPAIAN KINERJA DAN KERANGKA PENDANAAN					KELOMPOK SASARAN	PRAKIRAAN MAJU RENCANA TAHUN 2025		PERANGKAT DAERAH PENANGGUNG JAWAB	
							TARGET 2024	PAGU INDIKATIF (Rp)	LOKASI	SUMBER DANA	PRIORITAS		TARGET	PAGU INDIKATIF (Rp)		
											NASIONAL					DAERAH
1	2	3	4	5	6	7	8	9	10	11	12	13	14	15	16	17
<b>KECAMATAN PILANGKENCENG</b>								<b>2.329.340.938,00</b>						<b>2.387.574.465,00</b>		
	<b>7</b>	<b>UNSUR KEWILAYAHAN</b>						<b>2.329.340.938,00</b>							<b>2.387.574.465,00</b>	
	<b>7.01</b>	<b>KECAMATAN</b>						<b>2.161.436.563,00</b>							<b>2.215.472.478,00</b>	
1.	7.01.01	PROGRAM PENUNJANG URUSAN PEMERINTAHAN DAERAH KABUPATEN/KOTA	<i>Kepuasan ASN terhadap pelayanan kesekretariatan Perangkat Daerah Nilai Pengawasan Kearsipan Internal Perangkat Daerah Nilai SAKIP Perangkat Daerah</i>	90 persen			90 persen 46 nilai 80,01 nilai	2.161.436.563,00						90 persen 46 nilai 80,01 nilai	2.215.472.478,00	
	7.01.01.2.01	Perencanaan, Penganggaran, dan Evaluasi Kinerja Perangkat Daerah	<i>Jumlah Dokumen Perencanaan, Penganggaran dan Evaluasi Kinerja Perangkat Daerah yang Disusun</i>	19 dokumen			19 dokumen	1.400.000,00			-	P.D.7 Penguatan Tata Kelola Pemerintah an dalam M eningkatka n Kualitas Pelayanan Publik dan stabilitas Keamanan, Ketertiban Pada Seluruh Elemen Masyarakat	-	19 dokumen	1.435.000,00	KECAMATAN PILANGKENCENG
	7.01.01.2.01.01	Penyusunan Dokumen Perencanaan Perangkat Daerah														
			<i>Jumlah Dokumen Perencanaan Perangkat Daerah</i>				19 Dokumen	1.400.000,00	- Kab. Madiun, Pilangkenceng, Semua Kel/Desa	PENDAPATAN BAGI HASIL	-	P.D.7 Penguatan Tata Kelola Pemerintah an dalam M eningkatka n Kualitas Pelayanan Publik dan stabilitas Keamanan, Ketertiban Pada Seluruh Elemen Masyarakat	-	19 Dokumen	1.435.000,00	KECAMATAN PILANGKENCENG

NO	KODE	URUSAN / BIDANG URUSAN / PROGRAM / KEGIATAN / SUB KEGIATAN	INDIKATOR PROGRAM / KEGIATAN / SUB KEGIATAN	TARGET AKHIR PERIODE RENSTRA OPD	REALISASI CAPAIAN RENJA OPD TAHUN 2022	PRAKIRAAN CAPAIAN TARGET RENJA OPD TAHUN 2023	CAPAIAN KINERJA DAN KERANGKA PENDANAAN					KELOMPOK SASARAN	PRAKIRAAN MAJU RENCANA TAHUN 2025		PERANGKAT DAERAH PENANGGUNG JAWAB	
							TARGET 2024	PAGU INDIKATIF (Rp)	LOKASI	SUMBER DANA	PRIORITAS		TARGET	PAGU INDIKATIF (Rp)		
											NASIONAL					DAERAH
1	2	3	4	5	6	7	8	9	10	11	12	13	14	15	16	17
	7.01.01.2.02	Administrasi Keuangan Perangkat Daerah	Jumlah Administrasi Keuangan Perangkat Daerah yang Tercukupi	14 dokumen			14 dokumen	1.764.340.938,00			Memperkuat Stabilitas Polhukhankam Dan Transformasi Pelayanan Publik	P.D.7 Penguatan Tata Kelola Pemerintahan dalam Meningkatkan Kualitas Pelayanan Publik dan stabilitas Keamanan, Ketertiban Pada Seluruh Elemen Masyarakat	-	14 dokumen	1.808.449.461,00	KECAMATAN PILANGKENCENG
	7.01.01.2.02.01	Penyediaan Gaji dan Tunjangan ASN														
			Jumlah Orang yang Menerima Gaji dan Tunjangan ASN	35 Orang/bulan			15 Orang/bulan	1.764.340.938,00	- Kab. Madiun, Pilangkenceng, Semua Kel/Desa	DANA TRANSFER UMUM-DANA ALOKASI UMUM	Memperkuat Stabilitas Polhukhankam Dan Transformasi Pelayanan Publik	P.D.7 Penguatan Tata Kelola Pemerintahan dalam Meningkatkan Kualitas Pelayanan Publik dan stabilitas Keamanan, Ketertiban Pada Seluruh Elemen Masyarakat	-	15 Orang/bulan	1.808.449.461,00	KECAMATAN PILANGKENCENG
	7.01.01.2.03	Administrasi Barang Milik Daerah pada Perangkat Daerah	Jumlah Dokumen Administrasi Barang Milik Daerah pada Perangkat Daerah yang Disusun	2 Dokumen			2 Dokumen	274.750,00			-	P.D.7 Penguatan Tata Kelola Pemerintahan dalam Meningkatkan Kualitas Pelayanan Publik dan stabilitas Keamanan, Ketertiban Pada Seluruh Elemen Masyarakat	-	2 Dokumen	281.619,00	KECAMATAN PILANGKENCENG
	7.01.01.2.03.05	Rekonsiliasi dan Penyusunan Laporan Barang Milik Daerah pada SKPD														

NO	KODE	URUSAN / BIDANG URUSAN / PROGRAM / KEGIATAN / SUB KEGIATAN	INDIKATOR PROGRAM / KEGIATAN / SUB KEGIATAN	TARGET AKHIR PERIODE RENSTRA OPD	REALISASI CAPAIAN RENJA OPD TAHUN 2022	PRAKIRAAN CAPAIAN TARGET RENJA OPD TAHUN 2023	CAPAIAN KINERJA DAN KERANGKA PENDANAAN						KELOMPOK SASARAN	PRAKIRAAN MAJU RENCANA TAHUN 2025		PERANGKAT DAERAH PENANGGUNG JAWAB
							TARGET 2024	PAGU INDIKATIF (Rp)	LOKASI	SUMBER DANA	PRIORITAS			TARGET	PAGU INDIKATIF (Rp)	
											NASIONAL	DAERAH				
1	2	3	4	5	6	7	8	9	10	11	12	13	14	15	16	17
			<i>Jumlah Laporan Rekonsiliasi dan Penyusunan Laporan Barang Milik Daerah pada SKPD</i>	1 Laporan			2 Laporan	274.750,00	- Kab. Madiun, Pilangkenceng, Semua Kel/Desa	DBH SUMBER DAYA ALAM KEHUTANAN-DAN A REBOISASI (DR)	-	P.D.7 Penguatan Tata Kelola Pemerintahan dalam Meningkatkan Kualitas Pelayanan Publik dan stabilitas Keamanan, Ketertiban Pada Seluruh Elemen Masyarakat	-	2 Laporan	281.619,00	KECAMATAN PILANGKENCENG
	7.01.01.2.05	Administrasi Kepegawaian Perangkat Daerah	<i>Jumlah Dokumen Administrasi Kepegawaian Perangkat Daerah yang Disusun</i>	9 Dokumen			9 Dokumen	449.800,00			-	PP7 - Peningkatan Ketentraman, Ketertiban Umum dan peningkatan kualitas pelayanan publik bagi Masyarakat di Jawa Timur P.D.7 Penguatan Tata Kelola Pemerintahan dalam Meningkatkan Kualitas Pelayanan Publik dan stabilitas Keamanan, Ketertiban Pada Seluruh Elemen Masyarakat	-	9 Dokumen	461.045,00	KECAMATAN PILANGKENCENG
	7.01.01.2.05.04	Koordinasi dan Pelaksanaan Sistem Informasi Kepegawaian														

NO	KODE	URUSAN / BIDANG URUSAN / PROGRAM / KEGIATAN / SUB KEGIATAN	INDIKATOR PROGRAM / KEGIATAN / SUB KEGIATAN	TARGET AKHIR PERIODE RENSTRA OPD	REALISASI CAPAIAN RENJA OPD TAHUN 2022	PRAKIRAAN CAPAIAN TARGET RENJA OPD TAHUN 2023	CAPAIAN KINERJA DAN KERANGKA PENDANAAN						KELOMPOK SASARAN	PRAKIRAAN MAJU RENCANA TAHUN 2025		PERANGKAT DAERAH PENANGGUNG JAWAB
							TARGET 2024	PAGU INDIKATIF (Rp)	LOKASI	SUMBER DANA	PRIORITAS			TARGET	PAGU INDIKATIF (Rp)	
											NASIONAL	DAERAH				
1	2	3	4	5	6	7	8	9	10	11	12	13	14	15	16	17
			<i>Jumlah Dokumen Hasil Koordinasi dan Pelaksanaan Sistem Informasi Kepegawaian</i>	2 Dokumen			9 Dokumen	449.800,00	- Kab. Madiun, Pilangkeceng, Semua Kel/Desa	DBH SUMBER DAYA ALAM KEHUTANAN-DAN A REBOISASI (DR)	-	PP7 - Peningkatan Ke tentraman, Ketertiban Umum dan peningkata n kualitas pelayanan publik bagi Masyarakat di Jawa Timur P.D.7 Penguatan Tata Kelola Pemerintahan dalam M eningkatkan n Kualitas Pelayanan Publik dan stabilitas Keamanan, Ketertiban Pada Seluruh Elemen Masyarakat	-	9 Dokumen	461.045,00	KECAMATAN PILANGKENCENG
	7.01.01.2.06	Administrasi Umum Perangkat Daerah	<i>Jumlah Administrasi Umum Perangkat Daerah yang Tercukupi Persentase Arsip Aktif yang Dibuatkan Daftar Arsip</i>	100 %			12 bulan 100 %	110.262.445,00			-	P.D.7 Penguatan Tata Kelola Pemerintahan dalam M eningkatkan n Kualitas Pelayanan Publik dan stabilitas Keamanan, Ketertiban Pada Seluruh Elemen Masyarakat	-	12 bulan 100 %	113.019.007,00	KECAMATAN PILANGKENCENG
	7.01.01.2.06.01	Penyediaan Komponen Instalasi Listrik/Penerangan Bangunan Kantor														
			<i>Jumlah Paket Komponen Instalasi Listrik/Penerangan Bangunan Kantor yang Disediakan</i>	1 Paket			1 Paket	5.744.822,00	- Kab. Madiun, Pilangkeceng, Semua Kel/Desa	DBH SUMBER DAYA ALAM KEHUTANAN-DAN A REBOISASI (DR)	-	P.D.7 Penguatan Tata Kelola Pemerintahan dalam M eningkatkan n Kualitas Pelayanan Publik dan stabilitas Keamanan, Ketertiban Pada Seluruh Elemen Masyarakat	-	1 Paket	5.888.443,00	KECAMATAN PILANGKENCENG

NO	KODE	URUSAN / BIDANG URUSAN / PROGRAM / KEGIATAN / SUB KEGIATAN	INDIKATOR PROGRAM / KEGIATAN / SUB KEGIATAN	TARGET AKHIR PERIODE RENSTRA OPD	REALISASI CAPAIAN RENJA OPD TAHUN 2022	PRAKIRAAN CAPAIAN TARGET RENJA OPD TAHUN 2023	CAPAIAN KINERJA DAN KERANGKA PENDANAAN						KELOMPOK SASARAN	PRAKIRAAN MAJU RENCANA TAHUN 2025		PERANGKAT DAERAH PENANGGUNG JAWAB
							TARGET 2024	PAGU INDIKATIF (Rp)	LOKASI	SUMBER DANA	PRIORITAS			TARGET	PAGU INDIKATIF (Rp)	
											NASIONAL	DAERAH				
1	2	3	4	5	6	7	8	9	10	11	12	13	14	15	16	17
	7.01.01.2.06.03	Penyediaan Peralatan Rumah Tangga														
			<i>Jumlah Paket Peralatan Rumah Tangga yang Disediakan</i>	1 Paket			1 Paket	7.489.623,00	- Kab. Madiun, Piliangkenceng, Semua Kel/Desa	DBH SUMBER DAYA ALAM KE HUTANAN-DAN A REBOISASI (DR)	-	P.D.7 Penguatan Tata Kelola Pemerintahan dalam Meningkatkan Kualitas Pelayanan Publik dan stabilitas Keamanan, Ketertiban Pada Seluruh Elemen Masyarakat	-	1 Paket	7.676.864,00	KECAMATAN PILANGKENCENG
	7.01.01.2.06.04	Penyediaan Bahan Logistik Kantor														
			<i>Jumlah Paket Bahan Logistik Kantor yang Disediakan</i>	5 Paket			5 Paket	33.988.000,00	- Kab. Madiun, Piliangkenceng, Semua Kel/Desa	PENDAPATAN BAGI HASIL	-	P.D.7 Penguatan Tata Kelola Pemerintahan dalam Meningkatkan Kualitas Pelayanan Publik dan stabilitas Keamanan, Ketertiban Pada Seluruh Elemen Masyarakat	-	5 Paket	34.837.700,00	KECAMATAN PILANGKENCENG
	7.01.01.2.06.05	Penyediaan Barang Cetak dan Penggandaan														
			<i>Jumlah Paket Barang Cetak dan Penggandaan yang Disediakan</i>	1 Paket			1 Paket	11.100.000,00	- Kab. Madiun, Piliangkenceng, Semua Kel/Desa	PENDAPATAN ASLI DAERAH (PAD)	-	P.D.7 Penguatan Tata Kelola Pemerintahan dalam Meningkatkan Kualitas Pelayanan Publik dan stabilitas Keamanan, Ketertiban Pada Seluruh Elemen Masyarakat	-	1 Paket	11.377.500,00	KECAMATAN PILANGKENCENG
	7.01.01.2.06.06	Penyediaan Bahan Bacaan dan Peraturan Perundang-undangan														

NO	KODE	URUSAN / BIDANG URUSAN / PROGRAM / KEGIATAN / SUB KEGIATAN	INDIKATOR PROGRAM / KEGIATAN / SUB KEGIATAN	TARGET AKHIR PERIODE RENSTRA OPD	REALISASI CAPAIAN RENJA OPD TAHUN 2022	PRAKIRAAN CAPAIAN TARGET RENJA OPD TAHUN 2023	CAPAIAN KINERJA DAN KERANGKA PENDANAAN						KELOMPOK SASARAN	PRAKIRAAN MAJU RENCANA TAHUN 2025		PERANGKAT DAERAH PENANGGUNG JAWAB
							TARGET 2024	PAGU INDIKATIF (Rp)	LOKASI	SUMBER DANA	PRIORITAS			TARGET	PAGU INDIKATIF (Rp)	
											NASIONAL	DAERAH				
1	2	3	4	5	6	7	8	9	10	11	12	13	14	15	16	17
			<i>Jumlah Dokumen Bahan Bacaan dan Peraturan Perundang-Undangan yang Disediakan</i>	12 Dokumen			12 Dokumen	1.980.000,00	- Kab. Madiun, Pilangkenceng, Semua Kel/Desa	DBH SUMBER DAYA ALAM KEHUTANAN-DAN A REBOISASI (DR)	-	P.D.7 Penguatan Tata Kelola Pemerintahan dalam Meningkatkan Kualitas Pelayanan Publik dan stabilitas Keamanan, Ketertiban Pada Seluruh Elemen Masyarakat	-	12 Dokumen	2.029.500,00	KECAMATAN PILANGKENCENG
	7.01.01.2.06.09	Penyelenggaraan Rapat Koordinasi dan Konsultasi SKPD														
			<i>Jumlah Laporan Penyelenggaraan Rapat Koordinasi dan Konsultasi SKPD</i>	100 Laporan			100 Laporan	49.500.000,00	- Kab. Madiun, Pilangkenceng, Semua Kel/Desa	PENDAPATAN BAGI HASIL	-	P.D.7 Penguatan Tata Kelola Pemerintahan dalam Meningkatkan Kualitas Pelayanan Publik dan stabilitas Keamanan, Ketertiban Pada Seluruh Elemen Masyarakat	-	100 Laporan	50.737.500,00	KECAMATAN PILANGKENCENG
	7.01.01.2.06.10	Penatausahaan Arsip Dinamis pada SKPD														
			<i>Jumlah Dokumen Penatausahaan Arsip Dinamis pada SKPD</i>	10 Dokumen			100 Dokumen	460.000,00	- Kab. Madiun, Pilangkenceng, Semua Kel/Desa	PENDAPATAN BAGI HASIL	-	P.D.7 Penguatan Tata Kelola Pemerintahan dalam Meningkatkan Kualitas Pelayanan Publik dan stabilitas Keamanan, Ketertiban Pada Seluruh Elemen Masyarakat	-	100 Dokumen	471.500,00	KECAMATAN PILANGKENCENG

NO	KODE	URUSAN / BIDANG URUSAN / PROGRAM / KEGIATAN / SUB KEGIATAN	INDIKATOR PROGRAM / KEGIATAN / SUB KEGIATAN	TARGET AKHIR PERIODE RENSTRA OPD	REALISASI CAPAIAN RENJA OPD TAHUN 2022	PRAKIRAAN CAPAIAN TARGET RENJA OPD TAHUN 2023	CAPAIAN KINERJA DAN KERANGKA PENDANAAN					KELOMPOK SASARAN	PRAKIRAAN MAJU RENCANA TAHUN 2025		PERANGKAT DAERAH PENANGGUNG JAWAB	
							TARGET 2024	PAGU INDIKATIF (Rp)	LOKASI	SUMBER DANA	PRIORITAS		TARGET	PAGU INDIKATIF (Rp)		
											NASIONAL					DAERAH
1	2	3	4	5	6	7	8	9	10	11	12	13	14	15	16	17
	7.01.01.2.07	Pengadaan Barang Milik Daerah Penunjang Urusan Pemerintah Daerah	Jumlah Dokumen Pengadaan Barang Milik Daerah Penunjang Pemerintahan Daerah yang Dilaksanakan	3 Dokumen			3 Dokumen	63.972.050,00			-	P.D.7 Penguatan Tata Kelola Pemerintahan dalam Meningkatkan Kualitas Pelayanan Publik dan stabilitas Keamanan, Ketertiban Pada Seluruh Elemen Masyarakat	-	3 Dokumen	65.571.351,00	KECAMATAN PILANGKENCENG
	7.01.01.2.07.05	Pengadaan Mebel														
			Jumlah Paket Mebel yang Disediakan	1 Unit			1 Unit	5.675.000,00	- Kab. Madiun, Pilangenceng, Semua Kel/Desa	PENDAPATAN ASLI DAERAH (PAD)	-	P.D.7 Penguatan Tata Kelola Pemerintahan dalam Meningkatkan Kualitas Pelayanan Publik dan stabilitas Keamanan, Ketertiban Pada Seluruh Elemen Masyarakat	-	1 Unit	5.816.875,00	KECAMATAN PILANGKENCENG
	7.01.01.2.07.06	Pengadaan Peralatan dan Mesin Lainnya														
			Jumlah Unit Peralatan dan Mesin Lainnya yang Disediakan				11 Unit	58.297.050,00	- Kab. Madiun, Pilangenceng, Semua Kel/Desa	DBH SUMBER DAYA ALAM KEHUTANAN-DAN A REBOISASI (DR)	-	P.D.7 Penguatan Tata Kelola Pemerintahan dalam Meningkatkan Kualitas Pelayanan Publik dan stabilitas Keamanan, Ketertiban Pada Seluruh Elemen Masyarakat	-	11 Unit	59.754.476,00	KECAMATAN PILANGKENCENG



NO	KODE	URUSAN / BIDANG URUSAN / PROGRAM / KEGIATAN / SUB KEGIATAN	INDIKATOR PROGRAM / KEGIATAN / SUB KEGIATAN	TARGET AKHIR PERIODE RENSTRA OPD	REALISASI CAPAIAN RENJA OPD TAHUN 2022	PRAKIRAAN CAPAIAN TARGET RENJA OPD TAHUN 2023	CAPAIAN KINERJA DAN KERANGKA PENDANAAN						KELOMPOK SASARAN	PRAKIRAAN MAJU RENCANA TAHUN 2025		PERANGKAT DAERAH PENANGGUNG JAWAB
							TARGET 2024	PAGU INDIKATIF (Rp)	LOKASI	SUMBER DANA	PRIORITAS			TARGET	PAGU INDIKATIF (Rp)	
											NASIONAL	DAERAH				
1	2	3	4	5	6	7	8	9	10	11	12	13	14	15	16	17
	7.01.01.2.08	Penyediaan Jasa Penunjang Urusan Pemerintahan Daerah	<i>Jumlah Penyediaan Jasa Penunjang Urusan Pemerintahan Daerah yang Tercukupi</i>	12 Bulan			12 Bulan	117.036.580,00			-	P.D.7 Penguatan Tata Kelola Pemerintah an dalam M eningkatka n Kualitas Pelayanan Publik dan stabilitas Keamanan, Ketertiban Pada Seluruh Elemen Masyarakat	-	12 Bulan	119.962.495,00	KECAMATAN PILANGKENCENG
	7.01.01.2.08.02	Penyediaan Jasa Komunikasi, Sumber Daya Air dan Listrik														
			<i>Jumlah Laporan Penyediaan Jasa Komunikasi, Sumber Daya Air dan Listrik yang Disediakan</i>	12 Laporan			12 Laporan	23.994.580,00	- Kab. Madiun, Pilangkceng, Semua Kel/Desa	DBH SUMBER DAYA ALAM KE HUTANAN-DAN A REBOISASI (DR)	-	P.D.7 Penguatan Tata Kelola Pemerintah an dalam M eningkatka n Kualitas Pelayanan Publik dan stabilitas Keamanan, Ketertiban Pada Seluruh Elemen Masyarakat	-	12 Laporan	24.594.445,00	KECAMATAN PILANGKENCENG
	7.01.01.2.08.04	Penyediaan Jasa Pelayanan Umum Kantor														
			<i>Jumlah Laporan Penyediaan Jasa Pelayanan Umum Kantor yang Disediakan</i>	12 Laporan			12 Laporan	93.042.000,00	- Kab. Madiun, Pilangkceng, Semua Kel/Desa	PENDAPATAN BAGI HASIL	-	P.D.7 Penguatan Tata Kelola Pemerintah an dalam M eningkatka n Kualitas Pelayanan Publik dan stabilitas Keamanan, Ketertiban Pada Seluruh Elemen Masyarakat	-	12 Laporan	95.368.050,00	KECAMATAN PILANGKENCENG

NO	KODE	URUSAN / BIDANG URUSAN / PROGRAM / KEGIATAN / SUB KEGIATAN	INDIKATOR PROGRAM / KEGIATAN / SUB KEGIATAN	TARGET AKHIR PERIODE RENSTRA OPD	REALISASI CAPAIAN RENJA OPD TAHUN 2022	PRAKIRAAN CAPAIAN TARGET RENJA OPD TAHUN 2023	CAPAIAN KINERJA DAN KERANGKA PENDANAAN					KELOMPOK SASARAN	PRAKIRAAN MAJU RENCANA TAHUN 2025		PERANGKAT DAERAH PENANGGUNG JAWAB	
							TARGET 2024	PAGU INDIKATIF (Rp)	LOKASI	SUMBER DANA	PRIORITAS		TARGET	PAGU INDIKATIF (Rp)		
											NASIONAL					DAERAH
1	2	3	4	5	6	7	8	9	10	11	12	13	14	15	16	17
	7.01.01.2.09	Pemeliharaan Barang Milik Daerah Penunjang Urusan Pemerintahan Daerah	Jumlah Pemeliharaan Barang Milik Daerah Penunjang Urusan Pemerintah Daerah yang Dilaksanakan	12 bulan			12 bulan	103.700.000,00			-	P.D.7 Penguatan Tata Kelola Pemerintahan dalam Meningkatkan Kualitas Pelayanan Publik dan stabilitas Keamanan, Ketertiban Pada Seluruh Elemen Masyarakat	-	12 bulan	106.292.500,00	KECAMATAN PILANGKENCENG
	7.01.01.2.09.01	Penyediaan Jasa Pemeliharaan, Biaya Pemeliharaan, dan Pajak Kendaraan Perorangan Dinas atau Kendaraan Dinas Jabatan														
			Jumlah Kendaraan Perorangan Dinas atau Kendaraan Dinas Jabatan yang Dipelihara dan dibayarkan pajaknya	18 Unit			9 Unit	85.200.000,00	- Kab. Madiun, Pilangkenceng, Semua Kel/Desa	DBH SUMBER DAYA ALAM KEHUTANAN-DAN REBOISASI (DR)	-	P.D.7 Penguatan Tata Kelola Pemerintahan dalam Meningkatkan Kualitas Pelayanan Publik dan stabilitas Keamanan, Ketertiban Pada Seluruh Elemen Masyarakat	-	9 Unit	87.330.000,00	KECAMATAN PILANGKENCENG
	7.01.01.2.09.06	Pemeliharaan Peralatan dan Mesin Lainnya														
			Jumlah Peralatan dan Mesin Lainnya yang Dipelihara	10 Unit			10 Unit	5.500.000,00	- Kab. Madiun, Pilangkenceng, Semua Kel/Desa	PENDAPATAN BAGI HASIL	-	P.D.7 Penguatan Tata Kelola Pemerintahan dalam Meningkatkan Kualitas Pelayanan Publik dan stabilitas Keamanan, Ketertiban Pada Seluruh Elemen Masyarakat	-	10 Unit	5.637.500,00	KECAMATAN PILANGKENCENG
	7.01.01.2.09.09	Pemeliharaan/Rehabilitasi Gedung Kantor dan Bangunan Lainnya														

NO	KODE	URUSAN / BIDANG URUSAN / PROGRAM / KEGIATAN / SUB KEGIATAN	INDIKATOR PROGRAM / KEGIATAN / SUB KEGIATAN	TARGET AKHIR PERIODE RENSTRA OPD	REALISASI CAPAIAN RENJA OPD TAHUN 2022	PRAKIRAAN CAPAIAN TARGET RENJA OPD TAHUN 2023	CAPAIAN KINERJA DAN KERANGKA PENDANAAN					KELOMPOK SASARAN	PRAKIRAAN MAJU RENCANA TAHUN 2025		PERANGKAT DAERAH PENANGGUNG JAWAB	
							TARGET 2024	PAGU INDIKATIF (Rp)	LOKASI	SUMBER DANA	PRIORITAS		TARGET	PAGU INDIKATIF (Rp)		
											NASIONAL					DAERAH
1	2	3	4	5	6	7	8	9	10	11	12	13	14	15	16	17
			<i>Jumlah Gedung Kantor dan Bangunan Lainnya yang Dipelihara/Direhabilitasi</i>	1 Unit			1 Unit	13.000.000,00	- Kab. Madiun, Pilangkenceng, Semua Kel/Desa	PENDAPATAN BAGI HASIL	-	P.D.7 Penguatan Tata Kelola Pemerintahan dalam Meningkatkan Kualitas Pelayanan Publik dan stabilitas Keamanan, Ketertiban Pada Seluruh Elemen Masyarakat	-	1 Unit	13.325.000,00	KECAMATAN PILANGKENCENG
	<b>7.01</b>	<b>KECAMATAN</b>						<b>167.904.375,00</b>							<b>172.101.987,00</b>	
1.	<b>7.01.02</b>	<b>PROGRAM PENYELENGGARAAN PEMERINTAHAN DAN PELAYANAN PUBLIK</b>	<i>Persentase Layanan Penyelenggaraan Pemerintahan dan Pelayanan Publik</i>	<b>100 %</b>			<b>100 %</b>	<b>4.319.000,00</b>						<b>100 %</b>	<b>4.426.976,00</b>	
	7.01.02.2.02	Penyelenggaraan Urusan Pemerintahan yang Tidak Dilaksanakan oleh Unit Kerja Perangkat Daerah yang Ada di Kecamatan	<i>Jumlah Penyelenggaraan Urusan Pemerintahan yang Tidak Dilaksanakan oleh Unit Kerja Perangkat Daerah yang ada di Kecamatan yang terlaksana</i>	7 kegiatan			6 kegiatan	3.496.500,00			-	PP7 - Peningkatan Ketentraman, Ketertiban Umum dan peningkatan kualitas pelayanan publik bagi Masyarakat di Jawa Timur P.D.7 Penguatan Tata Kelola Pemerintahan dalam Meningkatkan Kualitas Pelayanan Publik dan stabilitas Keamanan, Ketertiban Pada Seluruh Elemen Masyarakat	-	6 kegiatan	3.583.913,00	KECAMATAN PILANGKENCENG
	7.01.02.2.02.03	Peningkatan Efektifitas Pelaksanaan Pelayanan kepada Masyarakat di Wilayah Kecamatan														

NO	KODE	URUSAN / BIDANG URUSAN / PROGRAM / KEGIATAN / SUB KEGIATAN	INDIKATOR PROGRAM / KEGIATAN / SUB KEGIATAN	TARGET AKHIR PERIODE RENSTRA OPD	REALISASI CAPAIAN RENJA OPD TAHUN 2022	PRAKIRAAN CAPAIAN TARGET RENJA OPD TAHUN 2023	CAPAIAN KINERJA DAN KERANGKA PENDANAAN						KELOMPOK SASARAN	PRAKIRAAN MAJU RENCANA TAHUN 2025		PERANGKAT DAERAH PENANGGUNG JAWAB
							TARGET 2024	PAGU INDIKATIF (Rp)	LOKASI	SUMBER DANA	PRIORITAS			TARGET	PAGU INDIKATIF (Rp)	
											NASIONAL	DAERAH				
1	2	3	4	5	6	7	8	9	10	11	12	13	14	15	16	17
			<i>Jumlah Laporan Peningkatan Efektifitas Pelaksanaan Pelayanan kepada Masyarakat di Wilayah Kecamatan</i>	1 Laporan			1 Laporan	3.496.500,00	- Kab. Madiun, Pilangkenceng, Semua Kel/Desa	DBH SUMBER DAYA ALAM KEHUTANAN-DAN A REBOISASI (DR)	-	PP7 - Peningkatan Ke tentraman, Ketertiban Umum dan peningkata n kualitas pelayanan publik bagi Masyarakat di Jawa Timur P.D.7 Penguatan Tata Kelola Pemerintahan dalam M eningkatkan n Kualitas Pelayanan Publik dan stabilitas Keamanan, Ketertiban Pada Seluruh Elemen Masyarakat	-	1 Laporan	3.583.913,00	KECAMATAN PILANGKENCENG
	7.01.02.2.03	Koordinasi Pemeliharaan Prasarana dan Sarana Pelayanan Umum	<i>Jumlah Koordinasi Pemeliharaan Prasarana dan Sarana Pelayanan Umum yang terlaksana</i>	1 kegiatan			1 kegiatan	822.500,00			-	P.D.7 Penguatan Tata Kelola Pemerintahan dalam M eningkatkan n Kualitas Pelayanan Publik dan stabilitas Keamanan, Ketertiban Pada Seluruh Elemen Masyarakat	-	1 kegiatan	843.063,00	KECAMATAN PILANGKENCENG
	7.01.02.2.03.01	Koordinasi/Sinergi dengan Perangkat Daerah dan/atau Instansi Vertikal yang Terkait dalam Pemeliharaan Sarana dan Prasarana Pelayanan Umum														
			<i>Jumlah Dokumen Koordinasi/Sinergi dengan Perangkat Daerah dan/atau Instansi Vertikal yang Terkait dalam Pemeliharaan Sarana dan Prasarana Pelayanan Umum</i>	1 Dokumen			1 Dokumen	822.500,00	- Kab. Madiun, Pilangkenceng, Semua Kel/Desa	PENDAPATAN ASLI DAERAH (PAD)	-	P.D.7 Penguatan Tata Kelola Pemerintahan dalam M eningkatkan n Kualitas Pelayanan Publik dan stabilitas Keamanan, Ketertiban Pada Seluruh Elemen Masyarakat	-	1 Dokumen	843.063,00	KECAMATAN PILANGKENCENG

NO	KODE	URUSAN / BIDANG URUSAN / PROGRAM / KEGIATAN / SUB KEGIATAN	INDIKATOR PROGRAM / KEGIATAN / SUB KEGIATAN	TARGET AKHIR PERIODE RENSTRA OPD	REALISASI CAPAIAN RENJA OPD TAHUN 2022	PRAKIRAAN CAPAIAN TARGET RENJA OPD TAHUN 2023	CAPAIAN KINERJA DAN KERANGKA PENDANAAN					KELOMPOK SASARAN	PRAKIRAAN MAJU RENCANA TAHUN 2025		PERANGKAT DAERAH PENANGGUNG JAWAB	
							TARGET 2024	PAGU INDIKATIF (Rp)	LOKASI	SUMBER DANA	PRIORITAS		TARGET	PAGU INDIKATIF (Rp)		
											NASIONAL					DAERAH
1	2	3	4	5	6	7	8	9	10	11	12	13	14	15	16	17
2.	7.01.03	PROGRAM PEMBERDAYAAN MASYARAKAT DESA DAN KELURAHAN	<i>Persentase Layanan Pemberdayaan Masyarakat Desa dan Kelurahan Persentase Layanan Pemberdayaan Masyarakat Desa dan Kelurahan [deleted]</i>	100 %			100 % 100 %	53.625.640,00						100 % 100 %	54.966.281,00	
	7.01.03.2.01	Koordinasi Kegiatan Pemberdayaan Desa	<i>Jumlah Koordinasi Kegiatan Pemberdayaan Desa yang terlaksana</i>	12 kali			12 kali	53.625.640,00			Memperkuat Stabilitas Polhukhankam Dan Transformasi Pelayanan Publik	P.D.7 Penguatan Tata Kelola Pemerintahan dalam Meningkatkan Kualitas Pelayanan Publik dan stabilitas Keamanan, Ketertiban Pada Seluruh Elemen Masyarakat	-	12 kali	54.966.281,00	KECAMATAN PILANGKENCENG
	7.01.03.2.01.01	Peningkatan Partisipasi Masyarakat dalam Forum Musyawarah Perencanaan Pembangunan di Desa														
			<i>Jumlah Lembaga Kemasyarakatan yang Berpartisipasi dalam Forum Musyawarah Perencanaan Pembangunan di Desa</i>	10 Lembaga Kemasyarakatan			18 Lembaga Kemasyarakatan	40.600.000,00	- Kab. Madiun, Pilangenceng, Semua Kel/Desa	PENDAPATAN ASLI DAERAH (PAD)	Memperkuat Stabilitas Polhukhankam Dan Transformasi Pelayanan Publik	P.D.7 Penguatan Tata Kelola Pemerintahan dalam Meningkatkan Kualitas Pelayanan Publik dan stabilitas Keamanan, Ketertiban Pada Seluruh Elemen Masyarakat	-	18 Lembaga Kemasyarakatan	41.615.000,00	KECAMATAN PILANGKENCENG
	7.01.03.2.01.02	Sinkronisasi Program Kerja dan Kegiatan Pemberdayaan Masyarakat yang Dilakukan oleh Pemerintah dan Swasta di Wilayah Kerja Kecamatan														
			<i>Jumlah Dokumen Sinkronisasi Program Kerja dan Kegiatan Pemberdayaan Masyarakat yang Dilakukan oleh Pemerintah dan Swasta di Wilayah Kerja Kecamatan</i>	3 Dokumen			1 Dokumen	1.000.000,00	- Kab. Madiun, Pilangenceng, Semua Kel/Desa	PENDAPATAN BAGI HASIL	-	P.D.7 Penguatan Tata Kelola Pemerintahan dalam Meningkatkan Kualitas Pelayanan Publik dan stabilitas Keamanan, Ketertiban Pada Seluruh Elemen Masyarakat	-	1 Dokumen	1.025.000,00	KECAMATAN PILANGKENCENG
	7.01.03.2.01.03	Peningkatan Efektifitas Kegiatan Pemberdayaan Masyarakat di Wilayah Kecamatan														

NO	KODE	URUSAN / BIDANG URUSAN / PROGRAM / KEGIATAN / SUB KEGIATAN	INDIKATOR PROGRAM / KEGIATAN / SUB KEGIATAN	TARGET AKHIR PERIODE RENSTRA OPD	REALISASI CAPAIAN RENJA OPD TAHUN 2022	PRAKIRAAN CAPAIAN TARGET RENJA OPD TAHUN 2023	CAPAIAN KINERJA DAN KERANGKA PENDANAAN					KELOMPOK SASARAN	PRAKIRAAN MAJU RENCANA TAHUN 2025		PERANGKAT DAERAH PENANGGUNG JAWAB	
							TARGET 2024	PAGU INDIKATIF (Rp)	LOKASI	SUMBER DANA	PRIORITAS		TARGET	PAGU INDIKATIF (Rp)		
											NASIONAL					DAERAH
1	2	3	4	5	6	7	8	9	10	11	12	13	14	15	16	17
			<i>Jumlah Laporan Peningkatan Efektivitas Kegiatan Pemberdayaan Masyarakat di Wilayah Kecamatan</i>	2 Laporan			1 Laporan	12.025.640,00	- Kab. Madiun, Pilangkenceng, Semua Kel/Desa	PENDAPATAN ASLI DAERAH (PAD)	-	P.D.7 Penguatan Tata Kelola Pemerintahan dalam Meningkatkan Kualitas Pelayanan Publik dan stabilitas Keamanan, Ketertiban Pada Seluruh Elemen Masyarakat	-	1 Laporan	12.326.281,00	KECAMATAN PILANGKENCENG
3.	7.01.04	<b>PROGRAM KOORDINASI KETENTRAMAN DAN KETERTIBAN UMUM</b>	<b><i>Persentase Layanan Koordinasi Ketentraman dan Ketertiban Umum</i></b>	<b>100 %</b>			<b>100 %</b>	<b>14.225.000,00</b>						<b>100 %</b>	<b>14.580.625,00</b>	
	7.01.04.2.01	Koordinasi Upaya Penyelenggaraan Ketenteraman dan Ketertiban Umum	<i>Jumlah Koordinasi Upaya Penyelenggaraan Ketentraman dan Ketertiban Umum Yang Terlaksana</i>	12 kali			12 kali	11.950.000,00			-	P.D.7 Penguatan Tata Kelola Pemerintahan dalam Meningkatkan Kualitas Pelayanan Publik dan stabilitas Keamanan, Ketertiban Pada Seluruh Elemen Masyarakat	-	12 kali	12.248.750,00	KECAMATAN PILANGKENCENG
	7.01.04.2.01.01	Sinergitas dengan Kepolisian Negara Republik Indonesia, Tentara Nasional Indonesia dan Instansi Vertikal di Wilayah Kecamatan														
			<i>Jumlah Laporan Hasil Sinergitas dengan Kepolisian Negara Republik Indonesia, Tentara Nasional Indonesia dan Instansi Vertikal di Wilayah Kecamatan</i>	1 Laporan			1 Laporan	11.950.000,00	- Kab. Madiun, Pilangkenceng, Semua Kel/Desa	PENDAPATAN ASLI DAERAH (PAD)	-	P.D.7 Penguatan Tata Kelola Pemerintahan dalam Meningkatkan Kualitas Pelayanan Publik dan stabilitas Keamanan, Ketertiban Pada Seluruh Elemen Masyarakat	-	1 Laporan	12.248.750,00	KECAMATAN PILANGKENCENG

NO	KODE	URUSAN / BIDANG URUSAN / PROGRAM / KEGIATAN / SUB KEGIATAN	INDIKATOR PROGRAM / KEGIATAN / SUB KEGIATAN	TARGET AKHIR PERIODE RENSTRA OPD	REALISASI CAPAIAN RENJA OPD TAHUN 2022	PRAKIRAAN CAPAIAN TARGET RENJA OPD TAHUN 2023	CAPAIAN KINERJA DAN KERANGKA PENDANAAN						KELOMPOK SASARAN	PRAKIRAAN MAJU RENCANA TAHUN 2025		PERANGKAT DAERAH PENANGGUNG JAWAB
							TARGET 2024	PAGU INDIKATIF (Rp)	LOKASI	SUMBER DANA	PRIORITAS			TARGET	PAGU INDIKATIF (Rp)	
											NASIONAL	DAERAH				
1	2	3	4	5	6	7	8	9	10	11	12	13	14	15	16	17
	7.01.04.7.03	Koordinasi Upaya Penyelenggaraan Ketenteraman dan Ketertiban Umum	-				-	2.275.000,00			-	P.D.7 Penguatan Tata Kelola Pemerintahan dalam Meningkatkan Kualitas Pelayanan Publik dan stabilitas Keamanan, Ketertiban Pada Seluruh Elemen Masyarakat	-	-	2.331.875,00	KECAMATAN PILANGKENCENG
	7.01.04.7.03.02	Harmonisasi Hubungan dengan Tokoh Agama dan Tokoh Masyarakat														
			<i>Jumlah Laporan Pelaksanaan Harmonisasi Hubungan dengan Tokoh Agama dan Tokoh Masyarakat</i>				1 Laporan	2.275.000,00	- Kab. Madiun, Pilangkenceng, Semua Kel/Desa	DBH SUMBER DAYA ALAM KE HUTANAN-DAN A REBOISASI (DR)	-	P.D.7 Penguatan Tata Kelola Pemerintahan dalam Meningkatkan Kualitas Pelayanan Publik dan stabilitas Keamanan, Ketertiban Pada Seluruh Elemen Masyarakat	-	1 Laporan	2.331.875,00	KECAMATAN PILANGKENCENG
4.	7.01.05	<b>PROGRAM PENYELENGGARAAN URUSAN PEMERINTAHAN UMUM</b>	<b>Persentase Layanan Penyelenggaraan Urusan Pemerintahan Umum</b>	<b>100 %</b>			<b>100 %</b>	<b>46.873.000,00</b>						<b>100 %</b>	<b>48.044.826,00</b>	
	7.01.05.2.01	Penyelenggaraan Urusan Pemerintahan Umum Sesuai Penugasan Kepala Daerah	<i>Jumlah Penyelenggaraan Urusan Pemerintahan Umum sesuai Penugasan Kepala Daerah yang terselenggara</i>	2 kegiatan			2 kegiatan	46.873.000,00			-	P.D.7 Penguatan Tata Kelola Pemerintahan dalam Meningkatkan Kualitas Pelayanan Publik dan stabilitas Keamanan, Ketertiban Pada Seluruh Elemen Masyarakat	-	2 kegiatan	48.044.826,00	KECAMATAN PILANGKENCENG
	7.01.05.2.01.01	Pembinaan Wawasan Kebangsaan dan Ketahanan Nasional dalam rangka Memantapkan Pengamalan Pancasila, Pelaksanaan Undang-Undang Dasar Negara Republik Indonesia Tahun 1945, Pelestarian Bhinneka Tunggal Ika serta Pemertahanan dan Pemeliharaan Keutuhan Negara Kesatuan Republik Indonesia														



NO	KODE	URUSAN / BIDANG URUSAN / PROGRAM / KEGIATAN / SUB KEGIATAN	INDIKATOR PROGRAM / KEGIATAN / SUB KEGIATAN	TARGET AKHIR PERIODE RENSTRA OPD	REALISASI CAPAIAN RENJA OPD TAHUN 2022	PRAKIRAAN CAPAIAN TARGET RENJA OPD TAHUN 2023	CAPAIAN KINERJA DAN KERANGKA PENDANAAN					KELOMPOK SASARAN	PRAKIRAAN MAJU RENCANA TAHUN 2025		PERANGKAT DAERAH PENANGGUNG JAWAB	
							TARGET 2024	PAGU INDIKATIF (Rp)	LOKASI	SUMBER DANA	PRIORITAS		TARGET	PAGU INDIKATIF (Rp)		
											NASIONAL					DAERAH
1	2	3	4	5	6	7	8	9	10	11	12	13	14	15	16	17
			<i>Jumlah Orang yang Mengikuti Pembinaan Wawasan Kebangsaan dan Ketahanan Nasional dalam rangka Memantapkan Pengamalan Pancasila, Pelaksanaan Undang-Undang Dasar Negara Republik Indonesia Tahun 1945, Pelestarian Bhinneka Tunggal Ika serta Pemertahanan dan Pemeliharaan Keutuhan Negara Kesatuan Republik Indonesia</i>	150 Orang			150 Orang	37.500.000,00	- Kab. Madiun, Pilangkenceng, Semua Kel/Desa	DBH SUMBER DAYA ALAM KEHUTANAN-DAN A REBOISASI (DR)	-	P.D.7 Penguatan Tata Kelola Pemerintahan dalam Meningkatkan Kualitas Pelayanan Publik dan stabilitas Keamanan, Ketertiban Pada Seluruh Elemen Masyarakat	-	150 Orang	38.437.500,00	KECAMATAN PILANGKENCENG
	7.01.05.2.01.04	Pembinaan Kerukunan Antar Suku dan Intra Suku, Umat Beragama, Ras, dan Golongan Lainnya Guna Mewujudkan Stabilitas Keamanan Lokal, Regional, dan Nasional														
			<i>Jumlah Orang yang Mengikuti Pembinaan Kerukunan Antar Suku dan Intra Suku, Umat Beragama, Ras, dan Golongan Lainnya Guna Mewujudkan Stabilitas Keamanan Lokal, Regional, dan Nasional</i>	70 Orang			60 Orang	7.885.500,00	- Kab. Madiun, Pilangkenceng, Semua Kel/Desa	DBH SUMBER DAYA ALAM KEHUTANAN-DAN A REBOISASI (DR)	-	P.D.7 Penguatan Tata Kelola Pemerintahan dalam Meningkatkan Kualitas Pelayanan Publik dan stabilitas Keamanan, Ketertiban Pada Seluruh Elemen Masyarakat	-	60 Orang	8.082.638,00	KECAMATAN PILANGKENCENG
	7.01.05.2.01.05	Penanganan Konflik Sosial Sesuai Ketentuan Peraturan Perundang-Undangan														
			<i>Jumlah Laporan Konflik yang Ditangani Sesuai Ketentuan Peraturan Perundang-Undangan</i>	1 Laporan			1 Laporan	1.487.500,00	- Kab. Madiun, Pilangkenceng, Semua Kel/Desa	PENDAPATAN ASLI DAERAH (PAD)	-	-	-	1 Laporan	1.524.688,00	KECAMATAN PILANGKENCENG
5.	7.01.06	<b>PROGRAM PEMBINAAN DAN PENGAWASAN PEMERINTAHAN DESA</b>	<b>Persentase Layanan Pembinaan dan Pengawasan Pemerintahan Desa</b>	<b>100 %</b>			<b>100 %</b>	<b>48.861.735,00</b>						<b>100 %</b>	<b>50.083.279,00</b>	
	7.01.06.2.01	Fasilitasi, Rekomendasi dan Koordinasi  Pembinaan dan Pengawasan Pemerintahan Desa	<i>Jumlah Kegiatan Fasilitasi, Rekomendasi dan Koordinasi Pembinaan dan Pengawasan Pemerintahan Desa yang terlaksana</i>	12 kali			12 kali	48.861.735,00			-	P.D.7 Penguatan Tata Kelola Pemerintahan dalam Meningkatkan Kualitas Pelayanan Publik dan stabilitas Keamanan, Ketertiban Pada Seluruh Elemen Masyarakat	-	12 kali	50.083.279,00	KECAMATAN PILANGKENCENG



NO	KODE	URUSAN / BIDANG URUSAN / PROGRAM / KEGIATAN / SUB KEGIATAN	INDIKATOR PROGRAM / KEGIATAN / SUB KEGIATAN	TARGET AKHIR PERIODE RENSTRA OPD	REALISASI CAPAIAN RENJA OPD TAHUN 2022	PRAKIRAAN CAPAIAN TARGET RENJA OPD TAHUN 2023	CAPAIAN KINERJA DAN KERANGKA PENDANAAN						KELOMPOK SASARAN	PRAKIRAAN MAJU RENCANA TAHUN 2025		PERANGKAT DAERAH PENANGGUNG JAWAB
							TARGET 2024	PAGU INDIKATIF (Rp)	LOKASI	SUMBER DANA	PRIORITAS			TARGET	PAGU INDIKATIF (Rp)	
											NASIONAL	DAERAH				
1	2	3	4	5	6	7	8	9	10	11	12	13	14	15	16	17
	7.01.06.2.01.01	Fasilitasi Penyusunan Peraturan Desa dan Peraturan Kepala Desa														
			<i>Jumlah Dokumen yang Difasilitasi dalam rangka Penyusunan Peraturan Desa dan Peraturan Kepala Desa</i>	1 Dokumen			18 Dokumen	9.485.000,00	- Kab. Madiun, Piliangkenceng, Semua Kel/Desa	PENDAPATAN ASLI DAERAH (PAD)	-	P.D.7 Penguatan Tata Kelola Pemerintahan dalam Meningkatkan Kualitas Pelayanan Publik dan stabilitas Keamanan, Ketertiban Pada Seluruh Elemen Masyarakat	-	18 Dokumen	9.722.125,00	KECAMATAN PILANGKENCENG
	7.01.06.2.01.02	Fasilitasi Administrasi Tata Pemerintahan Desa														
			<i>Jumlah Dokumen yang Difasilitasi dalam rangka Administrasi Tata Pemerintahan Desa</i>	1 Dokumen			1 Dokumen	11.054.360,00	- Kab. Madiun, Piliangkenceng, Semua Kel/Desa	PENDAPATAN ASLI DAERAH (PAD)	-	P.D.7 Penguatan Tata Kelola Pemerintahan dalam Meningkatkan Kualitas Pelayanan Publik dan stabilitas Keamanan, Ketertiban Pada Seluruh Elemen Masyarakat	-	1 Dokumen	11.330.719,00	KECAMATAN PILANGKENCENG
	7.01.06.2.01.03	Fasilitasi Pengelolaan Keuangan Desa dan Pendayagunaan Aset Desa														
			<i>Jumlah Dokumen yang Difasilitasi dalam rangka Pengelolaan Keuangan Desa dan Pendayagunaan Aset Desa</i>	1 Dokumen			1 Dokumen	3.690.750,00	- Kab. Madiun, Piliangkenceng, Semua Kel/Desa	DBH SUMBER DAYA ALAM KEHUTANAN-DAN REBOISASI (DR)	-	P.D.7 Penguatan Tata Kelola Pemerintahan dalam Meningkatkan Kualitas Pelayanan Publik dan stabilitas Keamanan, Ketertiban Pada Seluruh Elemen Masyarakat	-	1 Dokumen	3.783.019,00	KECAMATAN PILANGKENCENG
	7.01.06.2.01.05	Fasilitasi Pelaksanaan Tugas Kepala Desa dan Perangkat Desa														

NO	KODE	URUSAN / BIDANG URUSAN / PROGRAM / KEGIATAN / SUB KEGIATAN	INDIKATOR PROGRAM / KEGIATAN / SUB KEGIATAN	TARGET AKHIR PERIODE RENSTRA OPD	REALISASI CAPAIAN RENJA OPD TAHUN 2022	PRAKIRAAN CAPAIAN TARGET RENJA OPD TAHUN 2023	CAPAIAN KINERJA DAN KERANGKA PENDANAAN						KELOMPOK SASARAN	PRAKIRAAN MAJU RENCANA TAHUN 2025		PERANGKAT DAERAH PENANGGUNG JAWAB
							TARGET 2024	PAGU INDIKATIF (Rp)	LOKASI	SUMBER DANA	PRIORITAS			TARGET	PAGU INDIKATIF (Rp)	
											NASIONAL	DAERAH				
1	2	3	4	5	6	7	8	9	10	11	12	13	14	15	16	17
			<i>Jumlah Dokumen Fasilitasi dalam rangka Pelaksanaan Tugas Kepala Desa dan Perangkat Desa</i>	1 Dokumen			1 Dokumen	4.481.625,00	- Kab. Madiun, Pilangkenceng, Semua Kel/Desa	DBH SUMBER DAYA ALAM KEHUTANAN-DAN A REBOISASI (DR)	-	P.D.7 Penguatan Tata Kelola Pemerintahan dalam Meningkatkan Kualitas Pelayanan Publik dan stabilitas Keamanan, Ketertiban Pada Seluruh Elemen Masyarakat	-	1 Dokumen	4.593.666,00	KECAMATAN PILANGKENCENG
	7.01.06.2.01.06	Fasilitasi Pelaksanaan Pemilihan Kepala Desa														
			<i>Jumlah Dokumen Fasilitasi dalam rangka Pelaksanaan Pemilihan Kepala Desa</i>	1 Dokumen			1 Dokumen	1.055.000,00	- Kab. Madiun, Pilangkenceng, Semua Kel/Desa	PENDAPATAN BAGI HASIL	-	P.D.7 Penguatan Tata Kelola Pemerintahan dalam Meningkatkan Kualitas Pelayanan Publik dan stabilitas Keamanan, Ketertiban Pada Seluruh Elemen Masyarakat	-	1 Dokumen	1.081.375,00	KECAMATAN PILANGKENCENG
	7.01.06.2.01.07	Fasilitasi Pelaksanaan Tugas dan Fungsi Badan Permusyawaratan Desa														
			<i>Jumlah Dokumen Fasilitasi dalam rangka Pelaksanaan Tugas dan Fungsi Badan Permusyawaratan Desa</i>	1 Dokumen			1 Dokumen	1.055.000,00	- Kab. Madiun, Pilangkenceng, Semua Kel/Desa	PENDAPATAN BAGI HASIL	-	P.D.7 Penguatan Tata Kelola Pemerintahan dalam Meningkatkan Kualitas Pelayanan Publik dan stabilitas Keamanan, Ketertiban Pada Seluruh Elemen Masyarakat	-	1 Dokumen	1.081.375,00	KECAMATAN PILANGKENCENG
	7.01.06.2.01.08	Rekomendasi Pengangkatan dan Pemberhentian Perangkat Desa														

NO	KODE	URUSAN / BIDANG URUSAN / PROGRAM / KEGIATAN / SUB KEGIATAN	INDIKATOR PROGRAM / KEGIATAN / SUB KEGIATAN	TARGET AKHIR PERIODE RENSTRA OPD	REALISASI CAPAIAN RENJA OPD TAHUN 2022	PRAKIRAAN CAPAIAN TARGET RENJA OPD TAHUN 2023	CAPAIAN KINERJA DAN KERANGKA PENDANAAN						KELOMPOK SASARAN	PRAKIRAAN MAJU RENCANA TAHUN 2025		PERANGKAT DAERAH PENANGGUNG JAWAB
							TARGET 2024	PAGU INDIKATIF (Rp)	LOKASI	SUMBER DANA	PRIORITAS			TARGET	PAGU INDIKATIF (Rp)	
											NASIONAL	DAERAH				
1	2	3	4	5	6	7	8	9	10	11	12	13	14	15	16	17
			<i>Jumlah Dokumen Rekomendasi Pengangkatan dan Pemberhentian Perangkat Desa</i>	1 Dokumen			1 Dokumen	15.800.000,00	- Kab. Madiun, Pilangkenceng, Semua Kel/Desa	PENDAPATAN ASLI DAERAH (PAD)	-	P.D.7 Penguatan Tata Kelola Pemerintahan dalam Meningkatkan Kualitas Pelayanan Publik dan stabilitas Keamanan, Ketertiban Pada Seluruh Elemen Masyarakat	-	1 Dokumen	16.195.000,00	KECAMATAN PILANGKENCENG
	7.01.06.2.01.15	Fasilitasi Penataan, Pemanfaatan, dan Pendayagunaan Ruang Desa serta Penetapan dan Penegasan Batas Desa														
			<i>Jumlah Dokumen Fasilitasi dalam rangka Penataan, Pemanfaatan, dan Pendayagunaan Ruang Desa serta Penetapan dan Penegasan Batas Desa</i>				1 Dokumen	2.240.000,00	- Kab. Madiun, Pilangkenceng, Semua Kel/Desa	DBH SUMBER DAYA ALAM KEHUTANAN-DAN REBOISASI (DR)	-	PP7 - Peningkatan Ketertarikan, Ketertiban Umum dan peningkatan kualitas pelayanan publik bagi Masyarakat di Jawa Timur P.D.7 Penguatan Tata Kelola Pemerintahan dalam Meningkatkan Kualitas Pelayanan Publik dan stabilitas Keamanan, Ketertiban Pada Seluruh Elemen Masyarakat	-	1 Dokumen	2.296.000,00	KECAMATAN PILANGKENCENG
<b>J U M L A H</b>								<b>2.329.340.938,00</b>							<b>2.387.574.465,00</b>	

**RENCANA KERJA ORGANISASI PERANGKAT DAERAH (RENJA OPD)  
KECAMATAN SAWAHAN KAB. MADIUN  
TAHUN 2024**

NO	KODE	URUSAN / BIDANG URUSAN / PROGRAM / KEGIATAN / SUB KEGIATAN	INDIKATOR PROGRAM / KEGIATAN / SUB KEGIATAN	TARGET AKHIR PERIODE RENSTRA OPD	REALISASI CAPAIAN RENJA OPD TAHUN 2022	PRAKIRAAN CAPAIAN TARGET RENJA OPD TAHUN 2023	CAPAIAN KINERJA DAN KERANGKA PENDANAAN						KELOMPOK SASARAN	PRAKIRAAN MAJU RENCANA TAHUN 2025		PERANGKAT DAERAH PENANGGUNG JAWAB	
							TARGET 2024	PAGU INDIKATIF (Rp)	LOKASI	SUMBER DANA	PRIORITAS			TARGET	PAGU INDIKATIF (Rp)		
											NASIONAL	DAERAH					
1	2	3	4	5	6	7	8	9	10	11	12	13	14	15	16	17	
		<b>KECAMATAN SAWAHAN</b>						<b>3.005.764.751,00</b>								<b>2.808.409.168,00</b>	
	<b>7</b>	<b>UNSUR KEWILAYAHAN</b>						<b>3.005.764.751,00</b>								<b>2.808.409.168,00</b>	
	<b>7.01</b>	<b>KECAMATAN</b>						<b>2.726.010.985,00</b>								<b>2.668.532.285,00</b>	
1.	7.01.01	PROGRAM PENUNJANG URUSAN PEMERINTAHAN DAERAH KABUPATEN/KOTA	<i>Kepuasan ASN terhadap pelayanan kesekretariatan Perangkat Daerah Nilai SAKIP Perangkat Daerah</i>	90 persen			90 persen 80 nilai	2.726.010.985,00						90 persen 80 nilai	2.668.532.285,00		
	7.01.01.2.01	Perencanaan, Pengggaran, dan Evaluasi Kinerja Perangkat Daerah	-				-	6.957.400,00			-	-	-	-	3.478.700,00	KECAMATAN SAWAHAN	
	7.01.01.2.01.01	Penyusunan Dokumen Perencanaan Perangkat Daerah															
			<i>Jumlah Dokumen Perencanaan Perangkat Daerah</i>				1 Dokumen	3.478.700,00	- Kab. Madiun, Sawahan, Semua Kel/Desa	PENDAPATAN ASLI DAERAH (PAD)	-	-	-	1 Dokumen	0,00	KECAMATAN SAWAHAN	
			<i>Jumlah Dokumen Perencanaan Perangkat Daerah</i>				3 Dokumen	3.478.700,00	- Kab. Madiun, Sawahan, Semua Kel/Desa	PENDAPATAN ASLI DAERAH (PAD)	-	-	-	3 Dokumen	3.478.700,00	KECAMATAN SAWAHAN	
			<i>Jumlah Dokumen Perencanaan Perangkat Daerah</i>				1 Dokumen	3.478.700,00	- Kab. Madiun, Sawahan, Semua Kel/Desa	PENDAPATAN ASLI DAERAH (PAD)	-	-	-	1 Dokumen	0,00	KECAMATAN SAWAHAN	
	7.01.01.2.02	Administrasi Keuangan Perangkat Daerah	<i>persentase administrasi keuangan yang dilaksanakan</i>				2 kegiatan	2.322.409.168,00			-	-	-	2 kegiatan	2.322.409.168,00	KECAMATAN SAWAHAN	
	7.01.01.2.02.01	Penyediaan Gaji dan Tunjangan ASN															
			<i>Jumlah Orang yang Menerima Gaji dan Tunjangan ASN</i>	35 Orang/bulan			21 Orang/bulan	2.322.409.168,00	- Kab. Madiun, Sawahan, Semua Kel/Desa	PENDAPATAN ASLI DAERAH (PAD)	-	-	-	21 Orang/bulan	2.322.409.168,00	KECAMATAN SAWAHAN	
			<i>Jumlah Orang yang Menerima Gaji dan Tunjangan ASN</i>	35 Orang/bulan			21 Orang/bulan	0,00	- Kab. Madiun, Sawahan, Semua Kel/Desa	DAU TAMBAHAN DUKUNGAN PENDANAAN ATAS KEBIJAKAN PENGGAJIAN PEGAWAI PEMERINTAH DENGAN PERJANJIAN KERJA	-	-	-	21 Orang/bulan	0,00	KECAMATAN SAWAHAN	
			<i>Jumlah Orang yang Menerima Gaji dan Tunjangan ASN</i>	35 Orang/bulan			21 Orang/bulan	2.322.409.168,00	- Kab. Madiun, Sawahan, Semua Kel/Desa	PENDAPATAN ASLI DAERAH (PAD)	-	-	-	21 Orang/bulan	2.322.409.168,00	KECAMATAN SAWAHAN	

NO	KODE	URUSAN / BIDANG URUSAN / PROGRAM / KEGIATAN / SUB KEGIATAN	INDIKATOR PROGRAM / KEGIATAN / SUB KEGIATAN	TARGET AKHIR PERIODE RENSTRA OPD	REALISASI CAPAIAN RENJA OPD TAHUN 2022	PRAKIRAAN CAPAIAN TARGET RENJA OPD TAHUN 2023	CAPAIAN KINERJA DAN KERANGKA PENDANAAN						KELOMPOK SASARAN	PRAKIRAAN MAJU RENCANA TAHUN 2025		PERANGKAT DAERAH PENANGGUNG JAWAB
							TARGET 2024	PAGU INDIKATIF (Rp)	LOKASI	SUMBER DANA	PRIORITAS			TARGET	PAGU INDIKATIF (Rp)	
											NASIONAL	DAERAH				
1	2	3	4	5	6	7	8	9	10	11	12	13	14	15	16	17
			<i>Jumlah Orang yang Menerima Gaji dan Tunjangan ASN</i>	35 Orang/bulan			21 Orang/bulan	0,00	- Kab. Madiun, Sawahan, Semua Kel/Desa	DAU TAMBAHAN DUKUNGAN PENDANAAN ATAS KEBIJAKAN PENGGAJIAN PEGAWAI PEMERINTAH DENGAN PERJANJIAN KERJA	-	-	-	21 Orang/bulan	0,00	KECAMATAN SAWAHAN
	7.01.01.2.06	Administrasi Umum Perangkat Daerah	<i>persentase layanan umum yang tersedia</i>	12 paket			12 paket	117.578.700,00			-	-	-	12 paket	63.578.700,00	KECAMATAN SAWAHAN
	7.01.01.2.06.01	Penyediaan Komponen Instalasi Listrik/Penerangan Bangunan Kantor														
			<i>Jumlah Paket Komponen Instalasi Listrik/Penerangan Bangunan Kantor yang Disediakan</i>	1 Paket			12 Paket	6.916.765,00	- Kab. Madiun, Sawahan, Semua Kel/Desa	PENDAPATAN ASLI DAERAH (PAD)	-	-	-	12 Paket	6.916.765,00	KECAMATAN SAWAHAN
	7.01.01.2.06.03	Penyediaan Peralatan Rumah Tangga														
			<i>Jumlah Paket Peralatan Rumah Tangga yang Disediakan</i>	1 Paket			12 Paket	6.003.660,00	- Kab. Madiun, Sawahan, Semua Kel/Desa	PENDAPATAN ASLI DAERAH (PAD)	-	-	-	12 Paket	6.003.660,00	KECAMATAN SAWAHAN
	7.01.01.2.06.04	Penyediaan Bahan Logistik Kantor														
			<i>Jumlah Paket Bahan Logistik Kantor yang Disediakan</i>	5 Paket			12 Paket	32.471.820,00	- Kab. Madiun, Sawahan, Semua Kel/Desa	PENDAPATAN ASLI DAERAH (PAD)	-	-	-	12 Paket	32.471.820,00	KECAMATAN SAWAHAN
	7.01.01.2.06.05	Penyediaan Barang Cetak dan Penggandaan														
			<i>Jumlah Paket Barang Cetak dan Penggandaan yang Disediakan</i>	1 Paket			12 Paket	8.076.455,00	- Kab. Madiun, Sawahan, Semua Kel/Desa	PENDAPATAN ASLI DAERAH (PAD)	-	-	-	12 Paket	8.076.455,00	KECAMATAN SAWAHAN
	7.01.01.2.06.06	Penyediaan Bahan Bacaan dan Peraturan Perundang-undangan														
			<i>Jumlah Dokumen Bahan Bacaan dan Peraturan Perundang-Undangan yang Disediakan</i>	12 Dokumen			12 Dokumen	2.100.000,00	- Kab. Madiun, Sawahan, Semua Kel/Desa	PENDAPATAN ASLI DAERAH (PAD)	-	-	-	12 Dokumen	2.100.000,00	KECAMATAN SAWAHAN
	7.01.01.2.06.09	Penyelenggaraan Rapat Koordinasi dan Konsultasi SKPD														
			<i>Jumlah Laporan Penyelenggaraan Rapat Koordinasi dan Konsultasi SKPD</i>	100 Laporan			12 Laporan	60.010.000,00	- Kab. Madiun, Sawahan, Semua Kel/Desa	PENDAPATAN ASLI DAERAH (PAD)	-	-	-	12 Laporan	6.010.000,00	KECAMATAN SAWAHAN
	7.01.01.2.06.10	Penatausahaan Arsip Dinamis pada SKPD														
			<i>Jumlah Dokumen Penatausahaan Arsip Dinamis pada SKPD</i>	10 Dokumen			7 Dokumen	2.000.000,00	- Kab. Madiun, Sawahan, Semua Kel/Desa	PENDAPATAN ASLI DAERAH (PAD)	-	-	-	7 Dokumen	2.000.000,00	KECAMATAN SAWAHAN

NO	KODE	URUSAN / BIDANG URUSAN / PROGRAM / KEGIATAN / SUB KEGIATAN	INDIKATOR PROGRAM / KEGIATAN / SUB KEGIATAN	TARGET AKHIR PERIODE RENSTRA OPD	REALISASI CAPAIAN RENJA OPD TAHUN 2022	PRAKIRAAN CAPAIAN TARGET RENJA OPD TAHUN 2023	CAPAIAN KINERJA DAN KERANGKA PENDANAAN						KELOMPOK SASARAN	PRAKIRAAN MAJU RENCANA TAHUN 2025		PERANGKAT DAERAH PENANGGUNG JAWAB
							TARGET 2024	PAGU INDIKATIF (Rp)	LOKASI	SUMBER DANA	PRIORITAS			TARGET	PAGU INDIKATIF (Rp)	
											NASIONAL	DAERAH				
1	2	3	4	5	6	7	8	9	10	11	12	13	14	15	16	17
	7.01.01.2.07	Pengadaan Barang Milik Daerah Penunjang Urusan Pemerintah Daerah	-				-	49.898.950,00			-	-	-	-	49.898.950,00	KECAMATAN SAWAHAN
	7.01.01.2.07.06	Pengadaan Peralatan dan Mesin Lainnya														
			<i>Jumlah Unit Peralatan dan Mesin Lainnya yang Disediakan</i>				8 Unit	49.898.950,00	- Kab. Madiun, Sawahan, Semua Kel/Desa	PENDAPATAN ASLI DAERAH (PAD)	-	-	-	8 Unit	49.898.950,00	KECAMATAN SAWAHAN
	7.01.01.2.08	Penyediaan Jasa Penunjang Urusan Pemerintahan Daerah	-				-	116.240.874,00			-	-	-	-	116.240.874,00	KECAMATAN SAWAHAN
	7.01.01.2.08.02	Penyediaan Jasa Komunikasi, Sumber Daya Air dan Listrik														
			<i>Jumlah Laporan Penyediaan Jasa Komunikasi, Sumber Daya Air dan Listrik yang Disediakan</i>	12 Laporan			12 Laporan	32.973.874,00	- Kab. Madiun, Sawahan, Semua Kel/Desa	PENDAPATAN ASLI DAERAH (PAD)	-	-	-	12 Laporan	32.973.874,00	KECAMATAN SAWAHAN
	7.01.01.2.08.04	Penyediaan Jasa Pelayanan Umum Kantor														
			<i>Jumlah Laporan Penyediaan Jasa Pelayanan Umum Kantor yang Disediakan</i>	12 Laporan			12 Laporan	83.267.000,00	- Kab. Madiun, Sawahan, Semua Kel/Desa	PENDAPATAN ASLI DAERAH (PAD)	-	-	-	12 Laporan	83.267.000,00	KECAMATAN SAWAHAN
	7.01.01.2.09	Pemeliharaan Barang Milik Daerah Penunjang Urusan Pemerintahan Daerah	-				-	112.925.893,00			-	-	-	-	112.925.893,00	KECAMATAN SAWAHAN
	7.01.01.2.09.01	Penyediaan Jasa Pemeliharaan, Biaya Pemeliharaan, dan Pajak Kendaraan Perorangan Dinas atau Kendaraan Dinas Jabatan														
			<i>Jumlah Kendaraan Perorangan Dinas atau Kendaraan Dinas Jabatan yang Dipelihara dan Dibayarkan Pajaknya</i>	18 Unit			8 Unit	94.935.619,00	- Kab. Madiun, Sawahan, Semua Kel/Desa	PENDAPATAN ASLI DAERAH (PAD)	-	-	-	8 Unit	94.935.619,00	KECAMATAN SAWAHAN
	7.01.01.2.09.06	Pemeliharaan Peralatan dan Mesin Lainnya														
			<i>Jumlah Peralatan dan Mesin Lainnya yang Dipelihara</i>	10 Unit			8 Unit	7.975.000,00	- Kab. Madiun, Sawahan, Semua Kel/Desa	PENDAPATAN ASLI DAERAH (PAD)	-	-	-	8 Unit	7.975.000,00	KECAMATAN SAWAHAN
	7.01.01.2.09.10	Pemeliharaan/Rehabilitasi Sarana dan Prasarana Gedung Kantor atau Bangunan Lainnya														
			<i>Jumlah Sarana dan Prasarana Gedung Kantor atau Bangunan Lainnya yang Dipelihara/Direhabilitasi</i>	1 Unit			1 Unit	10.015.274,00	- Kab. Madiun, Sawahan, Semua Kel/Desa	PENDAPATAN ASLI DAERAH (PAD)	-	-	-	1 Unit	10.015.274,00	KECAMATAN SAWAHAN
	<b>7.01</b>	<b>KECAMATAN</b>						<b>279.753.766,00</b>							<b>139.876.883,00</b>	
1.	<b>7.01.02</b>	<b>PROGRAM PENYELENGGARAAN PEMERINTAHAN DAN PELAYANAN PUBLIK</b>	<i>persentase layanan penyelenggaraan pemerintah dan pelayanan publik sesuai ketentuan</i>	6 laporan			6 laporan	19.260.000,00						6 laporan	9.630.000,00	
	7.01.02.2.01	Koordinasi Penyelenggaraan Kegiatan Pemerintahan di Tingkat Kecamatan	-				-	0,00			-	-	-	-	0,00	KECAMATAN SAWAHAN

NO	KODE	URUSAN / BIDANG URUSAN / PROGRAM / KEGIATAN / SUB KEGIATAN	INDIKATOR PROGRAM / KEGIATAN / SUB KEGIATAN	TARGET AKHIR PERIODE RENSTRA OPD	REALISASI CAPAIAN RENJA OPD TAHUN 2022	PRAKIRAAN CAPAIAN TARGET RENJA OPD TAHUN 2023	CAPAIAN KINERJA DAN KERANGKA PENDANAAN						KELOMPOK SASARAN	PRAKIRAAN MAJU RENCANA TAHUN 2025		PERANGKAT DAERAH PENANGGUNG JAWAB
							TARGET 2024	PAGU INDIKATIF (Rp)	LOKASI	SUMBER DANA	PRIORITAS			TARGET	PAGU INDIKATIF (Rp)	
											NASIONAL	DAERAH				
1	2	3	4	5	6	7	8	9	10	11	12	13	14	15	16	17
	7.01.02.2.01.02	Peningkatan Efektifitas Kegiatan Pemerintahan di Tingkat Kecamatan														
			<i>Jumlah Dokumen Peningkatan Efektifitas Kegiatan Pemerintahan di Tingkat Kecamatan</i>				12 Dokumen	0,00	- Kab. Madiun, Sawahan, Semua Kel/Desa	PENDAPATAN ASLI DAERAH (PAD)	-	-	-	12 Dokumen	0,00	KECAMATAN SAWAHAN
	7.01.02.2.02	Penyelenggaraan Urusan Pemerintahan yang Tidak Dilaksanakan oleh Unit Kerja Perangkat Daerah yang Ada di Kecamatan	<i>persentase layanan penyelenggaraan pemerintah dan pelayanan publik sesuai ketentuan</i>	6 laporan			6 laporan	19.260.000,00			-	-	-	6 laporan	9.630.000,00	KECAMATAN SAWAHAN
	7.01.02.2.02.01	Perencanaan Kegiatan Pelayanan kepada Masyarakat di Kecamatan														
			<i>Jumlah Dokumen Perencanaan Kegiatan Pelayanan kepada Masyarakat di Kecamatan</i>				6 Dokumen	0,00	- Kab. Madiun, Sawahan, Semua Kel/Desa	PENDAPATAN ASLI DAERAH (PAD)	-	-	-	6 Dokumen	0,00	KECAMATAN SAWAHAN
	7.01.02.2.02.03	Peningkatan Efektifitas Pelaksanaan Pelayanan kepada Masyarakat di Wilayah Kecamatan														
			<i>Jumlah Laporan Peningkatan Efektifitas Pelaksanaan Pelayanan kepada Masyarakat di Wilayah Kecamatan</i>	1 Laporan			12 Laporan	9.630.000,00	- Kab. Madiun, Sawahan, Semua Kel/Desa	PENDAPATAN ASLI DAERAH (PAD)	-	-	-	12 Laporan	0,00	KECAMATAN SAWAHAN
			<i>Jumlah Laporan Peningkatan Efektifitas Pelaksanaan Pelayanan kepada Masyarakat di Wilayah Kecamatan</i>	1 Laporan			1 Laporan	9.630.000,00	- Kab. Madiun, Sawahan, Semua Kel/Desa	PENDAPATAN ASLI DAERAH (PAD)	-	-	-	1 Laporan	9.630.000,00	KECAMATAN SAWAHAN
2.	7.01.03	<b>PROGRAM PEMBERDAYAAN MASYARAKAT DESA DAN KELURAHAN</b>	<b><i>persentase pemberdayaan lembaga kemasyarakatan yang terselenggara</i></b>	2 kegiatan			2 kegiatan	76.962.966,00						2 kegiatan	38.481.483,00	
	7.01.03.2.01	Koordinasi Kegiatan Pemberdayaan Desa	<i>persentase koordinasi kegiatan pemberdayaan desa</i>	100 persen			100 persen	76.962.966,00			-	P.D.7 Penguatan Tata Kelola Pemerintahan dalam Meningkatkan Kualitas Pelayanan Publik dan stabilitas Keamanan, Ketertiban Pada Seluruh Elemen Masyarakat	-	100 persen	38.481.483,00	KECAMATAN SAWAHAN
	7.01.03.2.01.01	Peningkatan Partisipasi Masyarakat dalam Forum Musyawarah Perencanaan Pembangunan di Desa														



NO	KODE	URUSAN / BIDANG URUSAN / PROGRAM / KEGIATAN / SUB KEGIATAN	INDIKATOR PROGRAM / KEGIATAN / SUB KEGIATAN	TARGET AKHIR PERIODE RENSTRA OPD	REALISASI CAPAIAN RENJA OPD TAHUN 2022	PRAKIRAAN CAPAIAN TARGET RENJA OPD TAHUN 2023	CAPAIAN KINERJA DAN KERANGKA PENDANAAN						KELOMPOK SASARAN	PRAKIRAAN MAJU RENCANA TAHUN 2025		PERANGKAT DAERAH PENANGGUNG JAWAB
							TARGET 2024	PAGU INDIKATIF (Rp)	LOKASI	SUMBER DANA	PRIORITAS			TARGET	PAGU INDIKATIF (Rp)	
											NASIONAL	DAERAH				
1	2	3	4	5	6	7	8	9	10	11	12	13	14	15	16	17
			<i>Jumlah Lembaga Masyarakat yang Berpartisipasi dalam Forum Musyawarah Perencanaan Pembangunan di Desa</i>	10 Lembaga Masyarakat			6 Lembaga Masyarakat	0,00	- Kab. Madiun, Semua Kecamatan, Semua Kel/Desa - Kab. Madiun, Sawahan, Semua Kel/Desa	PENDAPATAN ASLI DAERAH (PAD)	-	P.D.7 Penguatan Tata Kelola Pemerintahan dalam Meningkatkan Kualitas Pelayanan Publik dan stabilitas Keamanan, Ketertiban Pada Seluruh Elemen Masyarakat	-	6 Lembaga Masyarakat	0,00	KECAMATAN SAWAHAN
	7.01.03.2.01.03	Peningkatan Efektifitas Kegiatan Pemberdayaan Masyarakat di Wilayah Kecamatan														
			<i>Jumlah Laporan Peningkatan Efektivitas Kegiatan Pemberdayaan Masyarakat di Wilayah Kecamatan</i>	2 Laporan			5 Laporan	38.481.483,00	- Kab. Madiun, Sawahan, Semua Kel/Desa	PENDAPATAN ASLI DAERAH (PAD)	-	-	-	5 Laporan	38.481.483,00	KECAMATAN SAWAHAN
			<i>Jumlah Laporan Peningkatan Efektivitas Kegiatan Pemberdayaan Masyarakat di Wilayah Kecamatan</i>	2 Laporan			12 Laporan	38.481.483,00	- Kab. Madiun, Sawahan, Semua Kel/Desa	PENDAPATAN ASLI DAERAH (PAD)	-	-	-	12 Laporan	0,00	KECAMATAN SAWAHAN
	7.01.03.2.03	Pemberdayaan Lembaga Masyarakat Tingkat Kecamatan	<i>persentase pemberdayaan lembaga masyarakat yang terselenggara</i>	13 desa			13 desa	0,00			-	-	-	13 desa	0,00	KECAMATAN SAWAHAN
	7.01.03.2.03.03	Penyediaan Sarana dan Prasarana Lembaga Masyarakat														
			<i>Jumlah Sarana dan Prasarana Lembaga Masyarakat yang Disediakan</i>	13 Unit			13 Unit	0,00	- Kab. Madiun, Sawahan, Semua Kel/Desa	PENDAPATAN ASLI DAERAH (PAD)	-	-	-	13 Unit	0,00	KECAMATAN SAWAHAN
	7.01.03.2.03.04	Fasilitasi Pengembangan Usaha Ekonomi Masyarakat														
			<i>Jumlah Laporan Fasilitasi Pengembangan Usaha Ekonomi Masyarakat</i>	3 Laporan			13 Laporan	0,00	- Kab. Madiun, Sawahan, Semua Kel/Desa	PENDAPATAN ASLI DAERAH (PAD)	-	-	-	13 Laporan	0,00	KECAMATAN SAWAHAN
	7.01.03.2.03.05	Fasilitasi Pemanfaatan Teknologi Tepat Guna														
			<i>Jumlah Laporan Fasilitasi Pemanfaatan Teknologi Tepat Guna</i>	3 Laporan			2 Laporan	0,00	- Kab. Madiun, Sawahan, Semua Kel/Desa	PENDAPATAN ASLI DAERAH (PAD)	-	-	-	2 Laporan	0,00	KECAMATAN SAWAHAN
3.	7.01.04	<b>PROGRAM KOORDINASI KETENTERAMAN DAN KETERTIBAN UMUM</b>	<b><i>persentase terselenggaranya program koordinasi ketenteraman dan ketertiban umum yang terlaksana</i></b>	<b>2 kegiatan</b>			<b>2 kegiatan</b>	<b>143.590.800,00</b>						<b>2 kegiatan</b>	<b>70.295.400,00</b>	
	7.01.04.2.01	Koordinasi Upaya Penyelenggaraan Ketenteraman dan Ketertiban Umum	<i>persentase terselenggaranya program koordinasi ketenteraman dan ketertiban umum yang terlaksana</i>	2 kegiatan			2 kegiatan	43.590.800,00			-	-	-	2 kegiatan	20.295.400,00	KECAMATAN SAWAHAN
	7.01.04.2.01.02	Harmonisasi Hubungan dengan Tokoh Agama dan Tokoh Masyarakat														



NO	KODE	URUSAN / BIDANG URUSAN / PROGRAM / KEGIATAN / SUB KEGIATAN	INDIKATOR PROGRAM / KEGIATAN / SUB KEGIATAN	TARGET AKHIR PERIODE RENSTRA OPD	REALISASI CAPAIAN RENJA OPD TAHUN 2022	PRAKIRAAN CAPAIAN TARGET RENJA OPD TAHUN 2023	CAPAIAN KINERJA DAN KERANGKA PENDANAAN						KELOMPOK SASARAN	PRAKIRAAN MAJU RENCANA TAHUN 2025		PERANGKAT DAERAH PENANGGUNG JAWAB
							TARGET 2024	PAGU INDIKATIF (Rp)	LOKASI	SUMBER DANA	PRIORITAS			TARGET	PAGU INDIKATIF (Rp)	
											NASIONAL	DAERAH				
1	2	3	4	5	6	7	8	9	10	11	12	13	14	15	16	17
			<i>Jumlah Laporan Pelaksanaan Harmonisasi Hubungan dengan Tokoh Agama dan Tokoh Masyarakat</i>	1 Laporan			13 Laporan	23.295.400,00	- Kab. Madiun, Sawahan, Semua Kel/Desa	PENDAPATAN ASLI DAERAH (PAD)	-	-	-	13 Laporan	0,00	KECAMATAN SAWAHAN
			<i>Jumlah Laporan Pelaksanaan Harmonisasi Hubungan dengan Tokoh Agama dan Tokoh Masyarakat</i>	1 Laporan			12 Laporan	20.295.400,00	- Kab. Madiun, Sawahan, Semua Kel/Desa	PENDAPATAN ASLI DAERAH (PAD)	-	-	-	12 Laporan	20.295.400,00	KECAMATAN SAWAHAN
	7.01.04.7.03	Koordinasi Upaya Penyelenggaraan Ketenteraman dan Ketertiban Umum	-				-	100.000.000,00			-	-	-	-	50.000.000,00	KECAMATAN SAWAHAN
	7.01.04.7.03.01	Sinergitas dengan Kepolisian Negara Republik Indonesia, Tentara Nasional Indonesia dan Instansi Vertikal di Wilayah Kecamatan														
			<i>Jumlah Laporan Hasil Sinergitas dengan Kepolisian Negara Republik Indonesia, Tentara Nasional Indonesia dan Instansi Vertikal di Wilayah Kecamatan</i>				1 Laporan	50.000.000,00	- Kab. Madiun, Sawahan, Semua Kel/Desa	PENDAPATAN ASLI DAERAH (PAD)	-	-	-	1 Laporan	50.000.000,00	KECAMATAN SAWAHAN
			<i>Jumlah Laporan Hasil Sinergitas dengan Kepolisian Negara Republik Indonesia, Tentara Nasional Indonesia dan Instansi Vertikal di Wilayah Kecamatan</i>				1 Laporan	50.000.000,00	- Kab. Madiun, Sawahan, Semua Kel/Desa	PENDAPATAN ASLI DAERAH (PAD)	-	-	-	1 Laporan	0,00	KECAMATAN SAWAHAN
4.	7.01.05	<b>PROGRAM PENYELENGGARAAN URUSAN PEMERINTAHAN UMUM</b>	<b><i>persentase layanan penyelenggaraan urusan pemerintahan umum</i></b>	<b>4 laporan</b>			<b>4 laporan</b>	<b>3.000.000,00</b>						<b>4 laporan</b>	<b>3.000.000,00</b>	
	7.01.05.2.01	Penyelenggaraan Urusan Pemerintahan Umum Sesuai Penugasan Kepala Daerah	<i>persentase layanan penyelenggaraan urusan pemerintahan umum</i>	4 laporan			4 laporan	3.000.000,00			-	-	-	4 laporan	3.000.000,00	KECAMATAN SAWAHAN
	7.01.05.2.01.03	Pembinaan Persatuan dan Kesatuan Bangsa														
			<i>Jumlah Orang yang Mengikuti Pembinaan Persatuan dan Kesatuan Bangsa</i>	100 Orang			50 Orang	0,00	- Kab. Madiun, Sawahan, Semua Kel/Desa	PENDAPATAN ASLI DAERAH (PAD)	-	-	-	50 Orang	0,00	KECAMATAN SAWAHAN
	7.01.05.2.01.04	Pembinaan Kerukunan Antar Suku dan Intra Suku, Umat Beragama, Ras, dan Golongan Lainnya Guna Mewujudkan Stabilitas Keamanan Lokal, Regional, dan Nasional														

NO	KODE	URUSAN / BIDANG URUSAN / PROGRAM / KEGIATAN / SUB KEGIATAN	INDIKATOR PROGRAM / KEGIATAN / SUB KEGIATAN	TARGET AKHIR PERIODE RENSTRA OPD	REALISASI CAPAIAN RENJA OPD TAHUN 2022	PRAKIRAAN CAPAIAN TARGET RENJA OPD TAHUN 2023	CAPAIAN KINERJA DAN KERANGKA PENDANAAN					KELOMPOK SASARAN	PRAKIRAAN MAJU RENCANA TAHUN 2025		PERANGKAT DAERAH PENANGGUNG JAWAB	
							TARGET 2024	PAGU INDIKATIF (Rp)	LOKASI	SUMBER DANA	PRIORITAS		TARGET	PAGU INDIKATIF (Rp)		
											NASIONAL					DAERAH
1	2	3	4	5	6	7	8	9	10	11	12	13	14	15	16	17
			<i>Jumlah Orang yang Mengikuti Pembinaan Kerukunan Antar Suku dan Intra Suku, Umat Beragama, Ras, dan Golongan Lainnya Guna Mewujudkan Stabilitas Keamanan Lokal, Regional, dan Nasional</i>	70 Orang			50 Orang	3.000.000,00	- Kab. Madiun, Sawahan, Semua Kel/Desa	DANA TRANSFER UMUM-DANA BAGI HASIL	-	P.D.7 Penguatan Tata Kelola Pemerintahan dalam Meningkatkan Kualitas Pelayanan Publik dan stabilitas Keamanan, Ketertiban Pada Seluruh Elemen Masyarakat	-	50 Orang	3.000.000,00	KECAMATAN SAWAHAN
			<i>Jumlah Orang yang Mengikuti Pembinaan Kerukunan Antar Suku dan Intra Suku, Umat Beragama, Ras, dan Golongan Lainnya Guna Mewujudkan Stabilitas Keamanan Lokal, Regional, dan Nasional</i>	70 Orang			50 Orang	0,00	- Kab. Madiun, Sawahan, Semua Kel/Desa	PENDAPATAN ASLI DAERAH (PAD)	-	-	-	50 Orang	0,00	KECAMATAN SAWAHAN
	7.01.05.2.01.08	Pelaksanaan Tugas Forum Koordinasi Pimpinan di Kecamatan														
			<i>Jumlah Dokumen Tugas Forum Koordinasi Pimpinan di Kecamatan</i>	1 Dokumen			2 Dokumen	0,00	- Kab. Madiun, Sawahan, Semua Kel/Desa	PENDAPATAN ASLI DAERAH (PAD)	-	-	-	2 Dokumen	0,00	KECAMATAN SAWAHAN
5.	7.01.06	<b>PROGRAM PEMBINAAN DAN PENGAWASAN PEMERINTAHAN DESA</b>	<b><i>persentase layanan pembinaan dan pengawasan pemerintahan desa</i></b>	<b>100 persen</b>			<b>100 persen</b>	<b>36.940.000,00</b>						<b>100 persen</b>	<b>18.470.000,00</b>	
	7.01.06.2.01	Fasilitasi, Rekomendasi dan Koordinasi Pembinaan dan Pengawasan Pemerintahan Desa	<i>persentase layanan pembinaan dan pengawasan pemerintahan desa</i>	100% persen			100% persen	36.940.000,00			-	-	-	100% persen	18.470.000,00	KECAMATAN SAWAHAN
	7.01.06.2.01.02	Fasilitasi Administrasi Tata Pemerintahan Desa														
			<i>Jumlah Dokumen yang Difasilitasi dalam rangka Administrasi Tata Pemerintahan Desa</i>	1 Dokumen			2 Dokumen	18.470.000,00	- Kab. Madiun, Sawahan, Semua Kel/Desa	PENDAPATAN ASLI DAERAH (PAD)	-	-	-	2 Dokumen	18.470.000,00	KECAMATAN SAWAHAN
			<i>Jumlah Dokumen yang Difasilitasi dalam rangka Administrasi Tata Pemerintahan Desa</i>	1 Dokumen			12 Dokumen	18.470.000,00	- Kab. Madiun, Sawahan, Semua Kel/Desa	PENDAPATAN ASLI DAERAH (PAD)	-	-	-	12 Dokumen	0,00	KECAMATAN SAWAHAN
	7.01.06.2.01.03	Fasilitasi Pengelolaan Keuangan Desa dan Pendayagunaan Aset Desa														
			<i>Jumlah Dokumen yang Difasilitasi dalam rangka Pengelolaan Keuangan Desa dan Pendayagunaan Aset Desa</i>	1 Dokumen			13 Dokumen	0,00	- Kab. Madiun, Sawahan, Semua Kel/Desa	PENDAPATAN ASLI DAERAH (PAD)	-	-	-	13 Dokumen	0,00	KECAMATAN SAWAHAN
	7.01.06.2.01.05	Fasilitasi Pelaksanaan Tugas Kepala Desa dan Perangkat Desa														

NO	KODE	URUSAN / BIDANG URUSAN / PROGRAM / KEGIATAN / SUB KEGIATAN	INDIKATOR PROGRAM / KEGIATAN / SUB KEGIATAN	TARGET AKHIR PERIODE RENSTRA OPD	REALISASI CAPAIAN RENJA OPD TAHUN 2022	PRAKIRAAN CAPAIAN TARGET RENJA OPD TAHUN 2023	CAPAIAN KINERJA DAN KERANGKA PENDANAAN						KELOMPOK SASARAN	PRAKIRAAN MAJU RENCANA TAHUN 2025		PERANGKAT DAERAH PENANGGUNG JAWAB
							TARGET 2024	PAGU INDIKATIF (Rp)	LOKASI	SUMBER DANA	PRIORITAS			TARGET	PAGU INDIKATIF (Rp)	
											NASIONAL	DAERAH				
1	2	3	4	5	6	7	8	9	10	11	12	13	14	15	16	17
			<i>Jumlah Dokumen Fasilitasi dalam rangka Pelaksanaan Tugas Kepala Desa dan Perangkat Desa</i>	1 Dokumen			13 Dokumen	0,00	- Kab. Madiun, Sawahan, Semua Kel/Desa	PENDAPATAN ASLI DAERAH (PAD)	-	-	-	13 Dokumen	0,00	KECAMATAN SAWAHAN
	7.01.06.2.01.08	Rekomendasi Pengangkatan dan Pemberhentian Perangkat Desa														
			<i>Jumlah Dokumen Rekomendasi Pengangkatan dan Pemberhentian Perangkat Desa</i>	1 Dokumen			13 Dokumen	0,00	- Kab. Madiun, Sawahan, Semua Kel/Desa	PENDAPATAN ASLI DAERAH (PAD)	-	-	-	13 Dokumen	0,00	KECAMATAN SAWAHAN
<b>J U M L A H</b>								<b>2.865.409.168,00</b>							<b>2.775.005.068,00</b>	

**RENCANA KERJA ORGANISASI PERANGKAT DAERAH (RENJA OPD)  
KECAMATAN SARADAN KAB. MADIUN  
TAHUN 2024**

NO	KODE	URUSAN / BIDANG URUSAN / PROGRAM / KEGIATAN / SUB KEGIATAN	INDIKATOR PROGRAM / KEGIATAN / SUB KEGIATAN	TARGET AKHIR PERIODE RENSTRA OPD	REALISASI CAPAIAN RENJA OPD TAHUN 2022	PRAKIRAAN CAPAIAN TARGET RENJA OPD TAHUN 2023	CAPAIAN KINERJA DAN KERANGKA PENDANAAN					KELOMPOK SASARAN	PRAKIRAAN MAJU RENCANA TAHUN 2025		PERANGKAT DAERAH PENANGGUNG JAWAB		
							TARGET 2024	PAGU INDIKATIF (Rp)	LOKASI	SUMBER DANA	PRIORITAS		TARGET	PAGU INDIKATIF (Rp)			
											NASIONAL					DAERAH	
1	2	3	4	5	6	7	8	9	10	11	12	13	14	15	16	17	
		<b>KECAMATAN SARADAN</b>						<b>2.754.121.087,00</b>								<b>2.753.350.087,00</b>	
	<b>7</b>	<b>UNSUR KEWILAYAHAN</b>						<b>2.754.121.087,00</b>								<b>2.753.350.087,00</b>	
	<b>7.01</b>	<b>KECAMATAN</b>						<b>2.754.121.087,00</b>								<b>2.753.350.087,00</b>	
1.	7.01.01	PROGRAM PENUNJANG URUSAN PEMERINTAHAN DAERAH KABUPATEN/KOTA	<i>Kepuasan ASN terhadap pelayanan kesekretariatan Perangkat Daerah Nilai SAKIP Perangkat Daerah</i>	80,01 nilai			90 persen 80 nilai	2.541.271.087,00						90 persen 80 nilai	2.554.350.087,00		
	7.01.01.2.02	Administrasi Keuangan Perangkat Daerah	<i>Jumlah dokumen administrasi keuangan PD yang tercukupi</i>	23 dokumen			23 dokumen	2.452.271.087,00			-	PP2 - Penguatan Konektivita s Antar Wilayah dalam Upaya Pem erataan Hasil Pemb angunan serta Penin gkatan Layanan Inf rastruktur P.D.5 Penguatan Infrastrukt ur untuk Mendukung Pengemban gan Ekonomi dan Pelayanan Dasar	-	23 dokumen	2.450.350.087,00	KECAMATAN SARADAN	
	7.01.01.2.02.01	Penyediaan Gaji dan Tunjangan ASN															

NO	KODE	URUSAN / BIDANG URUSAN / PROGRAM / KEGIATAN / SUB KEGIATAN	INDIKATOR PROGRAM / KEGIATAN / SUB KEGIATAN	TARGET AKHIR PERIODE RENSTRA OPD	REALISASI CAPAIAN RENJA OPD TAHUN 2022	PRAKIRAAN CAPAIAN TARGET RENJA OPD TAHUN 2023	CAPAIAN KINERJA DAN KERANGKA PENDANAAN						KELOMPOK SASARAN	PRAKIRAAN MAJU RENCANA TAHUN 2025		PERANGKAT DAERAH PENANGGUNG JAWAB
							TARGET 2024	PAGU INDIKATIF (Rp)	LOKASI	SUMBER DANA	PRIORITAS			TARGET	PAGU INDIKATIF (Rp)	
											NASIONAL	DAERAH				
1	2	3	4	5	6	7	8	9	10	11	12	13	14	15	16	17
			<i>Jumlah Orang yang Menerima Gaji dan Tunjangan ASN</i>	35 Orang/bulan			1 Orang/bulan	2.452.271.087,00	- Kab. Madiun, Saradan, Semua Kel/Desa	PENDAPATAN ASLI DAERAH (PAD)	-	PP2 - Penguatan Konektivita s Antar Wilayah dalam Upaya Pem erataan Hasil Pemb angunan serta Penin gkatan Layanan Inf rastruktur P.D.5 Penguatan Infrastrukt r untuk Mendukung Pengemba ngan Ekonomi dan Pelayanan Dasar	-	1 Orang/bulan	2.450.350.087,00	KECAMATAN SARADAN
	7.01.01.2.06	Administrasi Umum Perangkat Daerah	-				-	89.000.000,00			-	PP1 - Pemulihan Ekonomi Kerakyatan melalui Pen ingkatan Nilai Tambah Sektor Sekunder dan Pariwisata; P.D.1 Peng optimalan Ketahanan Ekonomi melalui Nilai Sektor Potensial	-	-	104.000.000,00	KECAMATAN SARADAN
	7.01.01.2.06.01	Penyediaan Komponen Instalasi Listrik/Penerangan Bangunan Kantor														

NO	KODE	URUSAN / BIDANG URUSAN / PROGRAM / KEGIATAN / SUB KEGIATAN	INDIKATOR PROGRAM / KEGIATAN / SUB KEGIATAN	TARGET AKHIR PERIODE RENSTRA OPD	REALISASI CAPAIAN RENJA OPD TAHUN 2022	PRAKIRAAN CAPAIAN TARGET RENJA OPD TAHUN 2023	CAPAIAN KINERJA DAN KERANGKA PENDANAAN					KELOMPOK SASARAN	PRAKIRAAN MAJU RENCANA TAHUN 2025		PERANGKAT DAERAH PENANGGUNG JAWAB	
							TARGET 2024	PAGU INDIKATIF (Rp)	LOKASI	SUMBER DANA	PRIORITAS		TARGET	PAGU INDIKATIF (Rp)		
											NASIONAL					DAERAH
1	2	3	4	5	6	7	8	9	10	11	12	13	14	15	16	17
			<i>Jumlah Paket Komponen Instalasi Listrik/Penerangan Bangunan Kantor yang Disediakan</i>	1 Paket			1 Paket	7.500.000,00	- Kab. Madiun, Saradan, Semua Kel/Desa	PENDAPATAN ASLI DAERAH (PAD)	-	PP1 - Pemulihan Ekonomi Kerakyatan melalui Peningkatan Nilai Tambah Sektor Sekunder dan Pariwisata; P.D.1 Peningkatan Ketahanan Ekonomi melalui Nilai Sektor Potensial	-	1 Paket	9.000.000,00	KECAMATAN SARADAN
	7.01.01.2.06.02	Penyediaan Peralatan dan Perlengkapan Kantor														
			<i>Jumlah Paket Peralatan dan Perlengkapan Kantor yang Disediakan</i>	6 Paket			2 Paket	29.500.000,00	- Kab. Madiun, Saradan, Semua Kel/Desa	PENDAPATAN ASLI DAERAH (PAD)	-	PP2 - Penguatan Konektivitas Antar Wilayah dalam Upaya Pemerataan Hasil Pembangunan serta Peningkatan Layanan Infrastruktur P.D.1 Peningkatan Ketahanan Ekonomi melalui Nilai Sektor Potensial	-	2 Paket	30.000.000,00	KECAMATAN SARADAN
	7.01.01.2.06.03	Penyediaan Peralatan Rumah Tangga														
			<i>Jumlah Paket Peralatan Rumah Tangga yang Disediakan</i>	1 Paket			1 Paket	10.000.000,00	- Kab. Madiun, Saradan, Semua Kel/Desa	PENDAPATAN ASLI DAERAH (PAD)	-	PP1 - Pemulihan Ekonomi Kerakyatan melalui Peningkatan Nilai Tambah Sektor Sekunder dan Pariwisata; P.D.6 Penguatan ketahanan Bencana dan kualitas lingkungan Hidup	-	1 Paket	15.000.000,00	KECAMATAN SARADAN

NO	KODE	URUSAN / BIDANG URUSAN / PROGRAM / KEGIATAN / SUB KEGIATAN	INDIKATOR PROGRAM / KEGIATAN / SUB KEGIATAN	TARGET AKHIR PERIODE RENSTRA OPD	REALISASI CAPAIAN RENJA OPD TAHUN 2022	PRAKIRAAN CAPAIAN TARGET RENJA OPD TAHUN 2023	CAPAIAN KINERJA DAN KERANGKA PENDANAAN						KELOMPOK SASARAN	PRAKIRAAN MAJU RENCANA TAHUN 2025		PERANGKAT DAERAH PENANGGUNG JAWAB
							TARGET 2024	PAGU INDIKATIF (Rp)	LOKASI	SUMBER DANA	PRIORITAS			TARGET	PAGU INDIKATIF (Rp)	
											NASIONAL	DAERAH				
1	2	3	4	5	6	7	8	9	10	11	12	13	14	15	16	17
	7.01.01.2.06.04	Penyediaan Bahan Logistik Kantor														
			<i>Jumlah Paket Bahan Logistik Kantor yang Disediakan</i>	5 Paket			2 Paket	30.000.000,00	- Kab. Madiun, Saradan, Semua Kel/Desa	PENDAPATAN ASLI DAERAH (PAD)	-	PP1 - Pemulihan Ekonomi Kerakyatan melalui Peningkatan Nilai Tambah Sektor Sekunder dan Pariwisata; P.D.7 Penguatan Tata Kelola Pemerintahan dalam Meningkatkan Kualitas Pelayanan Publik dan stabilitas Keamanan, Ketertiban Pada Seluruh Elemen Masyarakat	-	2 Paket	35.000.000,00	KECAMATAN SARADAN
	7.01.01.2.06.05	Penyediaan Barang Cetak dan Penggandaan														
			-	1 Paket			-	12.000.000,00	- Kab. Madiun, Saradan, Semua Kel/Desa	PENDAPATAN ASLI DAERAH (PAD)	-	PP1 - Pemulihan Ekonomi Kerakyatan melalui Peningkatan Nilai Tambah Sektor Sekunder dan Pariwisata; P.D.6 Penguatan ketahanan Bencana dan kualitas lingkungan Hidup	-	-	15.000.000,00	KECAMATAN SARADAN
2.	7.01.02	PROGRAM PENYELENGGARAAN PEMERINTAHAN DAN PELAYANAN PUBLIK	<i>Persentase Layanan Penyelenggaraan Pemerintahan dan pelayanan publik</i>	100 Persen			100 Persen	19.850.000,00						100 Persen	20.000.000,00	

NO	KODE	URUSAN / BIDANG URUSAN / PROGRAM / KEGIATAN / SUB KEGIATAN	INDIKATOR PROGRAM / KEGIATAN / SUB KEGIATAN	TARGET AKHIR PERIODE RENSTRA OPD	REALISASI CAPAIAN RENJA OPD TAHUN 2022	PRAKIRAAN CAPAIAN TARGET RENJA OPD TAHUN 2023	CAPAIAN KINERJA DAN KERANGKA PENDANAAN						KELOMPOK SASARAN	PRAKIRAAN MAJU RENCANA TAHUN 2025		PERANGKAT DAERAH PENANGGUNG JAWAB
							TARGET 2024	PAGU INDIKATIF (Rp)	LOKASI	SUMBER DANA	PRIORITAS			TARGET	PAGU INDIKATIF (Rp)	
											NASIONAL	DAERAH				
1	2	3	4	5	6	7	8	9	10	11	12	13	14	15	16	17
	7.01.02.2.02	Penyelenggaraan Urusan Pemerintahan yang Tidak Dilaksanakan oleh Unit Kerja Perangkat Daerah yang Ada di Kecamatan	-					19.850.000,00			-	PP1 - Pemulihan Ekonomi Kerakyatan melalui Peningkatan Nilai Tambah Sektor Sekunder dan Pariwisata; P.D.5 Penguatan Infrastruktur untuk Mendukung Pengembangan Ekonomi dan Pelayanan Dasar	-		20.000.000,00	KECAMATAN SARADAN
	7.01.02.2.02.02	Fasilitasi Percepatan Pencapaian Standar Pelayanan Minimal di Wilayah Kecamatan														
			<i>Jumlah Laporan Fasilitasi Percepatan Pencapaian Standar Pelayanan Minimal di Wilayah Kecamatan</i>				1 Laporan	19.850.000,00	- Kab. Madiun, Saradan, Semua Kel/Desa	PENDAPATAN ASLI DAERAH (PAD)	-	PP1 - Pemulihan Ekonomi Kerakyatan melalui Peningkatan Nilai Tambah Sektor Sekunder dan Pariwisata; P.D.5 Penguatan Infrastruktur untuk Mendukung Pengembangan Ekonomi dan Pelayanan Dasar	-	1 Laporan	20.000.000,00	KECAMATAN SARADAN
3.	7.01.03	PROGRAM PEMBERDAYAAN MASYARAKAT DESA DAN KELURAHAN	<i>Persentase Layanan Pemberdayaan Masyarakat Desa dan Kelurahan</i>	100 %			100 %	63.000.000,00						100 %	45.000.000,00	



NO	KODE	URUSAN / BIDANG URUSAN / PROGRAM / KEGIATAN / SUB KEGIATAN	INDIKATOR PROGRAM / KEGIATAN / SUB KEGIATAN	TARGET AKHIR PERIODE RENSTRA OPD	REALISASI CAPAIAN RENJA OPD TAHUN 2022	PRAKIRAAN CAPAIAN TARGET RENJA OPD TAHUN 2023	CAPAIAN KINERJA DAN KERANGKA PENDANAAN					KELOMPOK SASARAN	PRAKIRAAN MAJU RENCANA TAHUN 2025		PERANGKAT DAERAH PENANGGUNG JAWAB	
							TARGET 2024	PAGU INDIKATIF (Rp)	LOKASI	SUMBER DANA	PRIORITAS		TARGET	PAGU INDIKATIF (Rp)		
											NASIONAL					DAERAH
1	2	3	4	5	6	7	8	9	10	11	12	13	14	15	16	17
	7.01.03.2.01	Koordinasi Kegiatan Pemberdayaan Desa	-				-	43.000.000,00			-	PP1 - Pemulihan Ekonomi Kerakyatan melalui Pen ingkatan Nilai Tambah Sektor Sekunder dan Pariwisata; P.D.5 Penguatan Infrastrukt ur untuk Mendukung Pengemban gan Ekonomi dan Pelayanan Dasar	-	-	45.000.000,00	KECAMATAN SARADAN
	7.01.03.2.01.01	Peningkatan Partisipasi Masyarakat dalam Forum Musyawarah Perencanaan Pembangunan di Desa														
			<i>Jumlah Lembaga Kemasyarakatan yang Berpartisipasi dalam Forum Musyawarah Perencanaan Pembangunan di Desa</i>	10 Lembaga Kemasyarak atan			2 Lembaga K emasyarakat an	43.000.000,00	- Kab. Madiun, Saradan, Semua Kel/Desa	PENDAPATAN ASLI DAERAH (PAD)	-	PP1 - Pemulihan Ekonomi Kerakyatan melalui Pen ingkatan Nilai Tambah Sektor Sekunder dan Pariwisata; P.D.5 Penguatan Infrastrukt ur untuk Mendukung Pengemban gan Ekonomi dan Pelayanan Dasar	-	2 Lembaga K emasyarak atan	45.000.000,00	KECAMATAN SARADAN

NO	KODE	URUSAN / BIDANG URUSAN / PROGRAM / KEGIATAN / SUB KEGIATAN	INDIKATOR PROGRAM / KEGIATAN / SUB KEGIATAN	TARGET AKHIR PERIODE RENSTRA OPD	REALISASI CAPAIAN RENJA OPD TAHUN 2022	PRAKIRAAN CAPAIAN TARGET RENJA OPD TAHUN 2023	CAPAIAN KINERJA DAN KERANGKA PENDANAAN						KELOMPOK SASARAN	PRAKIRAAN MAJU RENCANA TAHUN 2025		PERANGKAT DAERAH PENANGGUNG JAWAB
							TARGET 2024	PAGU INDIKATIF (Rp)	LOKASI	SUMBER DANA	PRIORITAS			TARGET	PAGU INDIKATIF (Rp)	
											NASIONAL	DAERAH				
1	2	3	4	5	6	7	8	9	10	11	12	13	14	15	16	17
	7.01.03.2.03	Pemberdayaan Lembaga Kemasyarakatan Tingkat Kecamatan	-				-	20.000.000,00			-	PP1 - Pemulihan Ekonomi Kerakyatan melalui Pen ingkatan Nilai Tambah Sektor Sekunder dan Pariwisata; P.D.3 Peng optimalan Akses Pelayanan Kesehatan, Pendidikan, Pemberday aan Keluarga, Daya Saing Ketenagak erjaan Dalam Pen gentasan Kemiskinan	-	-	0,00	KECAMATAN SARADAN
	7.01.03.2.03.01	Penyelenggaraan Lembaga Kemasyarakatan														
			<i>Jumlah Lembaga Kemasyarakatan yang Diselenggarakan</i>	13 Lembaga Kemasyarak atan			1 Lembaga K emasyarakat an	20.000.000,00	- Kab. Madiun, Saradan, Semua Kel/Desa	PENDAPATAN ASLI DAERAH (PAD)	-	PP1 - Pemulihan Ekonomi Kerakyatan melalui Pen ingkatan Nilai Tambah Sektor Sekunder dan Pariwisata; P.D.3 Peng optimalan Akses Pelayanan Kesehatan, Pendidikan, Pemberday aan Keluarga, Daya Saing Ketenagak erjaan Dalam Pen gentasan Kemiskinan	-	1 Lembaga K emasyarakat an	0,00	KECAMATAN SARADAN
4.	7.01.04	PROGRAM KOORDINASI KETENTRAMAN DAN KETERTIBAN UMUM	<i>Persentase Layanan Koordinasi Ketentraman dan Ketertiban Umum</i>	100 %			100 %	75.000.000,00						100 %	76.000.000,00	

NO	KODE	URUSAN / BIDANG URUSAN / PROGRAM / KEGIATAN / SUB KEGIATAN	INDIKATOR PROGRAM / KEGIATAN / SUB KEGIATAN	TARGET AKHIR PERIODE RENSTRA OPD	REALISASI CAPAIAN RENJA OPD TAHUN 2022	PRAKIRAAN CAPAIAN TARGET RENJA OPD TAHUN 2023	CAPAIAN KINERJA DAN KERANGKA PENDANAAN					KELOMPOK SASARAN	PRAKIRAAN MAJU RENCANA TAHUN 2025		PERANGKAT DAERAH PENANGGUNG JAWAB	
							TARGET 2024	PAGU INDIKATIF (Rp)	LOKASI	SUMBER DANA	PRIORITAS		TARGET	PAGU INDIKATIF (Rp)		
											NASIONAL					DAERAH
1	2	3	4	5	6	7	8	9	10	11	12	13	14	15	16	17
	7.01.04.2.01	Koordinasi Upaya Penyelenggaraan Ketenteraman dan Ketertiban Umum	-				-	75.000.000,00			-	PP7 - Peningkatan Ketenteraman, Ketertiban Umum dan peningkatan kualitas pelayanan publik bagi Masyarakat di Jawa Timur P.D.2 Peningkatan Pembangunan Infrastruktur Penunjang Aksesibilitas Masyarakat	-	-	76.000.000,00	KECAMATAN SARADAN
	7.01.04.2.01.01	Sinergitas dengan Kepolisian Negara Republik Indonesia, Tentara Nasional Indonesia dan Instansi Vertikal di Wilayah Kecamatan														
			<i>Jumlah Laporan Hasil Sinergitas dengan Kepolisian Negara Republik Indonesia, Tentara Nasional Indonesia dan Instansi Vertikal di Wilayah Kecamatan</i>	1 Laporan			3 Laporan	75.000.000,00	- Kab. Madiun, Saradan, Semua Kel/Desa	PENDAPATAN ASLI DAERAH (PAD)	-	PP7 - Peningkatan Ketenteraman, Ketertiban Umum dan peningkatan kualitas pelayanan publik bagi Masyarakat di Jawa Timur P.D.2 Peningkatan Pembangunan Infrastruktur Penunjang Aksesibilitas Masyarakat	-	3 Laporan	76.000.000,00	KECAMATAN SARADAN
5.	7.01.06	<b>PROGRAM PEMBINAAN DAN PENGAWASAN PEMERINTAHAN DESA</b>	<b><i>Persentase Layanan Penyelenggaraan Urusan Pemerintahan Umum</i></b>	<b>100 %</b>			<b>100 %</b>	<b>55.000.000,00</b>						<b>100 %</b>	<b>58.000.000,00</b>	

NO	KODE	URUSAN / BIDANG URUSAN / PROGRAM / KEGIATAN / SUB KEGIATAN	INDIKATOR PROGRAM / KEGIATAN / SUB KEGIATAN	TARGET AKHIR PERIODE RENSTRA OPD	REALISASI CAPAIAN RENJA OPD TAHUN 2022	PRAKIRAAN CAPAIAN TARGET RENJA OPD TAHUN 2023	CAPAIAN KINERJA DAN KERANGKA PENDANAAN					KELOMPOK SASARAN	PRAKIRAAN MAJU RENCANA TAHUN 2025		PERANGKAT DAERAH PENANGGUNG JAWAB	
							TARGET 2024	PAGU INDIKATIF (Rp)	LOKASI	SUMBER DANA	PRIORITAS		TARGET	PAGU INDIKATIF (Rp)		
											NASIONAL					DAERAH
1	2	3	4	5	6	7	8	9	10	11	12	13	14	15	16	17
	7.01.06.2.01	Fasilitasi, Rekomendasi dan Koordinasi  Pembinaan dan Pengawasan Pemerintahan Desa	-				-	55.000.000,00			-	PP1 - Pemulihan Ekonomi Kerakyatan melalui Peningkatan Nilai Tambah Sektor Sekunder dan Pariwisata; P.D.5 Penguatan Infrastruktur untuk Mendukung Pengembangan Ekonomi dan Pelayanan Dasar	-	-	58.000.000,00	KECAMATAN SARADAN
	7.01.06.2.01.02	Fasilitasi Administrasi Tata Pemerintahan Desa														
			<i>Jumlah Dokumen yang Difasilitasi dalam rangka Administrasi Tata Pemerintahan Desa</i>	1 Dokumen			4 Dokumen	55.000.000,00	- Kab. Madiun, Saradan, Semua Kel/Desa	PENDAPATAN ASLI DAERAH (PAD)	-	PP1 - Pemulihan Ekonomi Kerakyatan melalui Peningkatan Nilai Tambah Sektor Sekunder dan Pariwisata; P.D.5 Penguatan Infrastruktur untuk Mendukung Pengembangan Ekonomi dan Pelayanan Dasar	-	4 Dokumen	58.000.000,00	KECAMATAN SARADAN
<b>J U M L A H</b>								<b>2.754.121.087,00</b>						<b>2.753.350.087,00</b>		

**RENCANA KERJA ORGANISASI PERANGKAT DAERAH (RENJA OPD)  
KECAMATAN WUNGU KAB. MADIUN  
TAHUN 2024**

NO	KODE	URUSAN / BIDANG URUSAN / PROGRAM / KEGIATAN / SUB KEGIATAN	INDIKATOR PROGRAM / KEGIATAN / SUB KEGIATAN	TARGET AKHIR PERIODE RENSTRA OPD	REALISASI CAPAIAN RENJA OPD TAHUN 2022	PRAKIRAAN CAPAIAN TARGET RENJA OPD TAHUN 2023	CAPAIAN KINERJA DAN KERANGKA PENDANAAN					KELOMPOK SASARAN	PRAKIRAAN MAJU RENCANA TAHUN 2025		PERANGKAT DAERAH PENANGGUNG JAWAB	
							TARGET 2024	PAGU INDIKATIF (Rp)	LOKASI	SUMBER DANA	PRIORITAS		TARGET	PAGU INDIKATIF (Rp)		
											NASIONAL					DAERAH
1	2	3	4	5	6	7	8	9	10	11	12	13	14	15	16	17
		<b>KECAMATAN WUNGU</b>						<b>4.563.720.845,00</b>						<b>4.534.113.610,00</b>		
	<b>7</b>	<b>UNSUR KEWILAYAHAN</b>						<b>4.563.720.845,00</b>							<b>4.534.113.610,00</b>	
	<b>7.01</b>	<b>KECAMATAN</b>						<b>4.392.672.455,00</b>							<b>4.342.462.970,00</b>	
1.	7.01.01	PROGRAM PENUNJANG URUSAN PEMERINTAHAN DAERAH KABUPATEN/KOTA	<i>Kepuasan ASN terhadap pelayanan kesekretariatan Perangkat Daerah Nilai Pengawasan Kearsipan Internal Nilai SAKIP Perangkat Daerah</i>	74 nilai			70 persen 60 Nilai 80,01 nilai	4.392.672.455,00						70 persen 60 Nilai 80,01 nilai	4.342.462.970,00	
	7.01.01.2.01	Perencanaan, Panganggaran, dan Evaluasi Kinerja Perangkat Daerah	<i>Jumlah dokumen perencanaan, panganggaran, dan evaluasi kinerja yang disusun</i>	19 Dokumen			19 Dokumen	12.140.000,00			-	PP7 - Peningkatan Ke- tentraman, Ketertiban Umum dan peningkata n kualitas pelayanan publik bagi Masyarakat di Jawa Timur P.D.7 Penguatan Tata Kelola Pemerintah dalam M eningkatka n Kualitas Pelayanan Publik dan stabilitas Keamanan, Ketertiban Pada Seluruh Elemen Masyarakat	-	19 Dokumen	13.000.000,00	KECAMATAN WUNGU
	7.01.01.2.01.06	Koordinasi dan Penyusunan Laporan Capaian Kinerja dan Ikhtisar Realisasi Kinerja SKPD														

NO	KODE	URUSAN / BIDANG URUSAN / PROGRAM / KEGIATAN / SUB KEGIATAN	INDIKATOR PROGRAM / KEGIATAN / SUB KEGIATAN	TARGET AKHIR PERIODE RENSTRA OPD	REALISASI CAPAIAN RENJA OPD TAHUN 2022	PRAKIRAAN CAPAIAN TARGET RENJA OPD TAHUN 2023	CAPAIAN KINERJA DAN KERANGKA PENDANAAN					KELOMPOK SASARAN	PRAKIRAAN MAJU RENCANA TAHUN 2025		PERANGKAT DAERAH PENANGGUNG JAWAB	
							TARGET 2024	PAGU INDIKATIF (Rp)	LOKASI	SUMBER DANA	PRIORITAS		TARGET	PAGU INDIKATIF (Rp)		
											NASIONAL					DAERAH
1	2	3	4	5	6	7	8	9	10	11	12	13	14	15	16	17
			<i>Jumlah Laporan Capaian Kinerja dan Ikhtisar Realisasi Kinerja SKPD dan Laporan Hasil Koordinasi Penyusunan Laporan Capaian Kinerja dan Ikhtisar Realisasi Kinerja SKPD</i>				2 Laporan	12.140.000,00	- Kab. Madiun, Wungu, Semua Kel/Desa	DANA TRANSFER UMUM-DANA ALOKASI UMUM	-	PP7 - Peningkatan Ke tentraman, Ketertiban Umum dan peningkata n kualitas pelayanan publik bagi Masyarakat di Jawa Timur P.D.7 Penguatan Tata Kelola Pemerintah an dalam M eningkatka n Kualitas Pelayanan Publik dan stabilitas Keamanan, Ketertiban Pada Seluruh Elemen Masyarakat	-	2 Laporan	13.000.000,00	KECAMATAN WUNGU
			<i>Jumlah Laporan Capaian Kinerja dan Ikhtisar Realisasi Kinerja SKPD dan Laporan Hasil Koordinasi Penyusunan Laporan Capaian Kinerja dan Ikhtisar Realisasi Kinerja SKPD</i>				2 Laporan	0,00	- Kab. Madiun, Wungu, Semua Kel/Desa	PENDAPATAN ASLI DAERAH (PAD), DANA TRANSFER UMUM-DANA ALOKASI UMUM	-	P.D.7 Penguatan Tata Kelola Pemerintah an dalam M eningkatka n Kualitas Pelayanan Publik dan stabilitas Keamanan, Ketertiban Pada Seluruh Elemen Masyarakat	-	2 Laporan	0,00	KECAMATAN WUNGU

NO	KODE	URUSAN / BIDANG URUSAN / PROGRAM / KEGIATAN / SUB KEGIATAN	INDIKATOR PROGRAM / KEGIATAN / SUB KEGIATAN	TARGET AKHIR PERIODE RENSTRA OPD	REALISASI CAPAIAN RENJA OPD TAHUN 2022	PRAKIRAAN CAPAIAN TARGET RENJA OPD TAHUN 2023	CAPAIAN KINERJA DAN KERANGKA PENDANAAN						KELOMPOK SASARAN	PRAKIRAAN MAJU RENCANA TAHUN 2025		PERANGKAT DAERAH PENANGGUNG JAWAB
							TARGET 2024	PAGU INDIKATIF (Rp)	LOKASI	SUMBER DANA	PRIORITAS			TARGET	PAGU INDIKATIF (Rp)	
											NASIONAL	DAERAH				
1	2	3	4	5	6	7	8	9	10	11	12	13	14	15	16	17
	7.01.01.2.02	Administrasi Keuangan Perangkat Daerah	<i>Jumlah dokumen administrasi keuangan PD yang dicukupi</i>				14 Dokumen	4.067.788.610,00			-	PP7 - Peningkatan Ke- tentraman, Ketertiban Umum dan peningkata n kualitas pelayanan publik bagi Masyarakat di Jawa Timur P.D.7 Penguatan Tata Kelola Pemerintah an dalam M eningkatka n Kualitas Pelayanan Publik dan stabilitas Keamanan, Ketertiban Pada Seluruh Elemen Masyarakat	-	14 Dokumen	4.068.788.610,00	KECAMATAN WUNGU
	7.01.01.2.02.01	Penyediaan Gaji dan Tunjangan ASN														
			<i>Jumlah Orang yang Menerima Gaji dan Tunjangan ASN</i>	35 Orang/bulan			288 Orang/bulan	4.066.788.610,00	- Kab. Madiun, Wungu, Semua Kel/Desa	DANA TRANSFER UMUM-DANA ALOKASI UMUM	-	PP7 - Peningkatan Ke- tentraman, Ketertiban Umum dan peningkata n kualitas pelayanan publik bagi Masyarakat di Jawa Timur P.D.7 Penguatan Tata Kelola Pemerintah an dalam M eningkatka n Kualitas Pelayanan Publik dan stabilitas Keamanan, Ketertiban Pada Seluruh Elemen Masyarakat	-	288 Orang/bulan	4.066.788.610,00	KECAMATAN WUNGU
	7.01.01.2.02.07	Koordinasi dan Penyusunan Laporan Keuangan Bulanan/ Triwulanan/ Semesteran SKPD														

NO	KODE	URUSAN / BIDANG URUSAN / PROGRAM / KEGIATAN / SUB KEGIATAN	INDIKATOR PROGRAM / KEGIATAN / SUB KEGIATAN	TARGET AKHIR PERIODE RENSTRA OPD	REALISASI CAPAIAN RENJA OPD TAHUN 2022	PRAKIRAAN CAPAIAN TARGET RENJA OPD TAHUN 2023	CAPAIAN KINERJA DAN KERANGKA PENDANAAN					KELOMPOK SASARAN	PRAKIRAAN MAJU RENCANA TAHUN 2025		PERANGKAT DAERAH PENANGGUNG JAWAB	
							TARGET 2024	PAGU INDIKATIF (Rp)	LOKASI	SUMBER DANA	PRIORITAS		TARGET	PAGU INDIKATIF (Rp)		
											NASIONAL					DAERAH
1	2	3	4	5	6	7	8	9	10	11	12	13	14	15	16	17
			<i>Jumlah Laporan Keuangan Bulanan/ Triwulanan/ Semesteran SKPD dan Laporan Koordinasi Penyusunan Laporan Keuangan Bulanan/Triwulanan/Semesteran SKPD</i>	5 Laporan			5 Laporan	1.000.000,00	- Kab. Madiun, Wungu, Semua Kel/Desa	DANA TRANSFER UMUM-DANA ALOKASI UMUM	-	PP7 - Peningkatan Ke tentraman, Ketertiban Umum dan peningkatan kualitas pelayanan publik bagi Masyarakat di Jawa Timur P.D.7 Penguatan Tata Kelola Pemerintahan dalam M eningkatkan Kualitas Pelayanan Publik dan stabilitas Keamanan, Ketertiban Pada Seluruh Elemen Masyarakat	-	5 Laporan	2.000.000,00	KECAMATAN WUNGU
	7.01.01.2.06	Administrasi Umum Perangkat Daerah	<i>Jumlah administrasi umum perangkat daerah yang dicukupi</i>	12 Bulan			12 Bulan	96.324.099,00			-	PP7 - Peningkatan Ke tentraman, Ketertiban Umum dan peningkatan kualitas pelayanan publik bagi Masyarakat di Jawa Timur P.D.7 Penguatan Tata Kelola Pemerintahan dalam M eningkatkan Kualitas Pelayanan Publik dan stabilitas Keamanan, Ketertiban Pada Seluruh Elemen Masyarakat	-	12 Bulan	86.443.114,00	KECAMATAN WUNGU
	7.01.01.2.06.01	Penyediaan Komponen Instalasi Listrik/Penerangan Bangunan Kantor														



NO	KODE	URUSAN / BIDANG URUSAN / PROGRAM / KEGIATAN / SUB KEGIATAN	INDIKATOR PROGRAM / KEGIATAN / SUB KEGIATAN	TARGET AKHIR PERIODE RENSTRA OPD	REALISASI CAPAIAN RENJA OPD TAHUN 2022	PRAKIRAAN CAPAIAN TARGET RENJA OPD TAHUN 2023	CAPAIAN KINERJA DAN KERANGKA PENDANAAN					KELOMPOK SASARAN	PRAKIRAAN MAJU RENCANA TAHUN 2025		PERANGKAT DAERAH PENANGGUNG JAWAB	
							TARGET 2024	PAGU INDIKATIF (Rp)	LOKASI	SUMBER DANA	PRIORITAS		TARGET	PAGU INDIKATIF (Rp)		
											NASIONAL					DAERAH
1	2	3	4	5	6	7	8	9	10	11	12	13	14	15	16	17
			<i>Jumlah Paket Komponen Instalasi Listrik/Penerangan Bangunan Kantor yang Disediakan</i>	1 Paket			1 Paket	7.835.157,00	- Kab. Madiun, Wungu, Semua Kel/Desa	PENDAPATAN ASLI DAERAH (PAD)	-	PP7 - Peningkatan Ketentraman, Ketertiban Umum dan peningkatan kualitas pelayanan publik bagi Masyarakat di Jawa Timur P.D.7 Penguatan Tata Kelola Pemerintahan dalam Meningkatkan Kualitas Pelayanan Publik dan stabilitas Keamanan, Ketertiban Pada Seluruh Elemen Masyarakat	-	1 Paket	7.835.157,00	KECAMATAN WUNGU
	7.01.01.2.06.02	Penyediaan Peralatan dan Perlengkapan Kantor														
			<i>Jumlah Paket Peralatan dan Perlengkapan Kantor yang Disediakan</i>	6 Paket			1 Paket	16.535.550,00	- Kab. Madiun, Wungu, Semua Kel/Desa	PENDAPATAN ASLI DAERAH (PAD)	-	P.D.7 Penguatan Tata Kelola Pemerintahan dalam Meningkatkan Kualitas Pelayanan Publik dan stabilitas Keamanan, Ketertiban Pada Seluruh Elemen Masyarakat	-	1 Paket	16.100.550,00	KECAMATAN WUNGU
	7.01.01.2.06.03	Penyediaan Peralatan Rumah Tangga														

NO	KODE	URUSAN / BIDANG URUSAN / PROGRAM / KEGIATAN / SUB KEGIATAN	INDIKATOR PROGRAM / KEGIATAN / SUB KEGIATAN	TARGET AKHIR PERIODE RENSTRA OPD	REALISASI CAPAIAN RENJA OPD TAHUN 2022	PRAKIRAAN CAPAIAN TARGET RENJA OPD TAHUN 2023	CAPAIAN KINERJA DAN KERANGKA PENDANAAN					KELOMPOK SASARAN	PRAKIRAAN MAJU RENCANA TAHUN 2025		PERANGKAT DAERAH PENANGGUNG JAWAB	
							TARGET 2024	PAGU INDIKATIF (Rp)	LOKASI	SUMBER DANA	PRIORITAS		TARGET	PAGU INDIKATIF (Rp)		
											NASIONAL					DAERAH
1	2	3	4	5	6	7	8	9	10	11	12	13	14	15	16	17
			Jumlah Paket Peralatan Rumah Tangga yang Disediakan	1 Paket			1 Paket	5.560.494,00	- Kab. Madiun, Wungu, Semua Kel/Desa	DANA TRANSFER UMUM-DANA BAGI HASIL	-	PP7 - Peningkatan Ke tentraman, Ketertiban Umum dan peningkatan kualitas pelayanan publik bagi Masyarakat di Jawa Timur P.D.7 Penguatan Tata Kelola Pemerintahan dalam M eningkatkan Kualitas Pelayanan Publik dan stabilitas Keamanan, Ketertiban Pada Seluruh Elemen Masyarakat	-	1 Paket	5.657.009,00	KECAMATAN WUNGU
	7.01.01.2.06.05	Penyediaan Barang Cetak dan Penggandaan														
			Jumlah Paket Barang Cetak dan Penggandaan yang Disediakan	1 Paket			1 Paket	10.964.548,00	- Kab. Madiun, Wungu, Semua Kel/Desa	PENDAPATAN ASLI DAERAH (PAD)	-	PP7 - Peningkatan Ke tentraman, Ketertiban Umum dan peningkatan kualitas pelayanan publik bagi Masyarakat di Jawa Timur P.D.7 Penguatan Tata Kelola Pemerintahan dalam M eningkatkan Kualitas Pelayanan Publik dan stabilitas Keamanan, Ketertiban Pada Seluruh Elemen Masyarakat	-	1 Paket	10.964.548,00	KECAMATAN WUNGU
	7.01.01.2.06.09	Penyelenggaraan Rapat Koordinasi dan Konsultasi SKPD														

NO	KODE	URUSAN / BIDANG URUSAN / PROGRAM / KEGIATAN / SUB KEGIATAN	INDIKATOR PROGRAM / KEGIATAN / SUB KEGIATAN	TARGET AKHIR PERIODE RENSTRA OPD	REALISASI CAPAIAN RENJA OPD TAHUN 2022	PRAKIRAAN CAPAIAN TARGET RENJA OPD TAHUN 2023	CAPAIAN KINERJA DAN KERANGKA PENDANAAN					KELOMPOK SASARAN	PRAKIRAAN MAJU RENCANA TAHUN 2025		PERANGKAT DAERAH PENANGGUNG JAWAB	
							TARGET 2024	PAGU INDIKATIF (Rp)	LOKASI	SUMBER DANA	PRIORITAS		TARGET	PAGU INDIKATIF (Rp)		
											NASIONAL					DAERAH
1	2	3	4	5	6	7	8	9	10	11	12	13	14	15	16	17
			<i>Jumlah Laporan Penyelenggaraan Rapat Koordinasi dan Konsultasi SKPD</i>	100 Laporan			24 Laporan	55.428.350,00	- Kab. Madiun, Wungu, Semua Kel/Desa	PENDAPATAN ASLI DAERAH (PAD)	-	P.D.7 Penguatan Tata Kelola Pemerintahan dalam Meningkatkan Kualitas Pelayanan Publik dan stabilitas Keamanan, Ketertiban Pada Seluruh Elemen Masyarakat	-	24 Laporan	45.885.850,00	KECAMATAN WUNGU
	7.01.01.2.07	Pengadaan Barang Milik Daerah Penunjang Urusan Pemerintah Daerah	<i>Jumlah dokumen Pengadaan Barang Milik Daerah Penunjang Urusan Pemerintah Daerah dicukupi</i>	1 Dokumen			1 Dokumen	30.493.600,00			-	PP7 - Peningkatan Ketentraman, Ketertiban Umum dan peningkatan kualitas pelayanan publik bagi Masyarakat di Jawa Timur P.D.7 Penguatan Tata Kelola Pemerintahan dalam Meningkatkan Kualitas Pelayanan Publik dan stabilitas Keamanan, Ketertiban Pada Seluruh Elemen Masyarakat	-	1 Dokumen	25.305.100,00	KECAMATAN WUNGU
	7.01.01.2.07.06	Pengadaan Peralatan dan Mesin Lainnya														

NO	KODE	URUSAN / BIDANG URUSAN / PROGRAM / KEGIATAN / SUB KEGIATAN	INDIKATOR PROGRAM / KEGIATAN / SUB KEGIATAN	TARGET AKHIR PERIODE RENSTRA OPD	REALISASI CAPAIAN RENJA OPD TAHUN 2022	PRAKIRAAN CAPAIAN TARGET RENJA OPD TAHUN 2023	CAPAIAN KINERJA DAN KERANGKA PENDANAAN						KELOMPOK SASARAN	PRAKIRAAN MAJU RENCANA TAHUN 2025		PERANGKAT DAERAH PENANGGUNG JAWAB
							TARGET 2024	PAGU INDIKATIF (Rp)	LOKASI	SUMBER DANA	PRIORITAS			TARGET	PAGU INDIKATIF (Rp)	
											NASIONAL	DAERAH				
1	2	3	4	5	6	7	8	9	10	11	12	13	14	15	16	17
			<i>Jumlah Unit Peralatan dan Mesin Lainnya yang Disediakan</i>				1 Unit	30.493.600,00	- Kab. Madiun, Wungu, Semua Kel/Desa	PENDAPATAN ASLI DAERAH (PAD)	-	PP7 - Peningkatan Ke- tentraman, Ketertiban Umum dan peningkatan kualitas pelayanan publik bagi Masyarakat di Jawa Timur P.D.7 Penguatan Tata Kelola Pemerintah an dalam M eningkatka n Kualitas Pelayanan Publik dan stabilitas Keamanan, Ketertiban Pada Seluruh Elemen Masyarakat	-	1 Unit	25.305.100,00	KECAMATAN WUNGU
	7.01.01.2.08	Penyediaan Jasa Penunjang Urusan Pemerintahan Daerah	<i>Jumlah Penyediaan Jasa Penunjang Urusan Pemerintahan Daerahh dicukupi</i>	12 Bulan			12 Bulan	120.966.146,00			-	PP7 - Peningkatan Ke- tentraman, Ketertiban Umum dan peningkatan kualitas pelayanan publik bagi Masyarakat di Jawa Timur P.D.7 Penguatan Tata Kelola Pemerintah an dalam M eningkatka n Kualitas Pelayanan Publik dan stabilitas Keamanan, Ketertiban Pada Seluruh Elemen Masyarakat	-	12 Bulan	113.966.146,00	KECAMATAN WUNGU
	7.01.01.2.08.02	Penyediaan Jasa Komunikasi, Sumber Daya Air dan Listrik														

NO	KODE	URUSAN / BIDANG URUSAN / PROGRAM / KEGIATAN / SUB KEGIATAN	INDIKATOR PROGRAM / KEGIATAN / SUB KEGIATAN	TARGET AKHIR PERIODE RENSTRA OPD	REALISASI CAPAIAN RENJA OPD TAHUN 2022	PRAKIRAAN CAPAIAN TARGET RENJA OPD TAHUN 2023	CAPAIAN KINERJA DAN KERANGKA PENDANAAN						KELOMPOK SASARAN	PRAKIRAAN MAJU RENCANA TAHUN 2025		PERANGKAT DAERAH PENANGGUNG JAWAB
							TARGET 2024	PAGU INDIKATIF (Rp)	LOKASI	SUMBER DANA	PRIORITAS			TARGET	PAGU INDIKATIF (Rp)	
											NASIONAL	DAERAH				
1	2	3	4	5	6	7	8	9	10	11	12	13	14	15	16	17
			<i>Jumlah Laporan Penyediaan Jasa Komunikasi, Sumber Daya Air dan Listrik yang Disediakan</i>	12 Laporan			12 Laporan	22.874.146,00	- Kab. Madiun, Wungu, Semua Kel/Desa	DANA TRANSFER UMUM-DANA BAGI HASIL, LAIN-LAIN PENDAPATAN DAERAH YANG SAH	-	PP7 - Peningkatan Ke tentraman, Ketertiban Umum dan peningkata n kualitas pelayanan publik bagi Masyarakat di Jawa Timur P.D.7 Penguatan Tata Kelola Pemerintah an dalam M eningkatka n Kualitas Pelayanan Publik dan stabilitas Keamanan, Ketertiban Pada Seluruh Elemen Masyarakat	-	12 Laporan	22.874.146,00	KECAMATAN WUNGU
	7.01.01.2.08.04	Penyediaan Jasa Pelayanan Umum Kantor														
			<i>Jumlah Laporan Penyediaan Jasa Pelayanan Umum Kantor yang Disediakan</i>	12 Laporan			12 Laporan	98.092.000,00	- Kab. Madiun, Wungu, Semua Kel/Desa	PENDAPATAN ASLI DAERAH (PAD), LAIN-LAIN PENDAPATAN DAERAH YANG SAH	-	P.D.7 Penguatan Tata Kelola Pemerintah an dalam M eningkatka n Kualitas Pelayanan Publik dan stabilitas Keamanan, Ketertiban Pada Seluruh Elemen Masyarakat	-	12 Laporan	91.092.000,00	KECAMATAN WUNGU
	7.01.01.2.09	Pemeliharaan Barang Milik Daerah Penunjang Urusan Pemerintahan Daerah	<i>Jumlah dokumen Pemeliharaan Barang Milik Daerah Penunjang Urusan Pemerintahan Daerah dicukupi</i>				12 Bulan	64.960.000,00			-	P.D.7 Penguatan Tata Kelola Pemerintah an dalam M eningkatka n Kualitka n Kualitas Pelayanan Publik dan stabilitas Keamanan, Ketertiban Pada Seluruh Elemen Masyarakat	-	12 Bulan	34.960.000,00	KECAMATAN WUNGU
	7.01.01.2.09.01	Penyediaan Jasa Pemeliharaan, Biaya Pemeliharaan, dan Pajak Kendaraan Perorangan Dinas atau Kendaraan Dinas Jabatan														

NO	KODE	URUSAN / BIDANG URUSAN / PROGRAM / KEGIATAN / SUB KEGIATAN	INDIKATOR PROGRAM / KEGIATAN / SUB KEGIATAN	TARGET AKHIR PERIODE RENSTRA OPD	REALISASI CAPAIAN RENJA OPD TAHUN 2022	PRAKIRAAN CAPAIAN TARGET RENJA OPD TAHUN 2023	CAPAIAN KINERJA DAN KERANGKA PENDANAAN						KELOMPOK SASARAN	PRAKIRAAN MAJU RENCANA TAHUN 2025		PERANGKAT DAERAH PENANGGUNG JAWAB
							TARGET 2024	PAGU INDIKATIF (Rp)	LOKASI	SUMBER DANA	PRIORITAS			TARGET	PAGU INDIKATIF (Rp)	
											NASIONAL	DAERAH				
1	2	3	4	5	6	7	8	9	10	11	12	13	14	15	16	17
			<i>Jumlah Kendaraan Perorangan Dinas atau Kendaraan Dinas Jabatan yang Dipelihara dan dibayarkan Pajaknya</i>	18 Unit			8 Unit	64.960.000,00	- Kab. Madiun, Wungu, Semua Kel/Desa	DANA TRANSFER UMUM-DANA ALOKASI UMUM, DANA TRANSFER UMUM-DANA BAGI HASIL	-	P.D.7 Penguatan Tata Kelola Pemerintahan dalam Meningkatkan Kualitas Pelayanan Publik dan stabilitas Keamanan, Ketertiban Pada Seluruh Elemen Masyarakat	-	8 Unit	34.960.000,00	KECAMATAN WUNGU
	<b>7.01</b>	<b>KECAMATAN</b>						<b>171.048.390,00</b>							<b>191.650.640,00</b>	
1.	7.01.02	<b>PROGRAM PENYELENGGARAAN PEMERINTAHAN DAN PELAYANAN PUBLIK</b>	<i>Persentase Layanan Penyelenggaraan Pemerintahan dan pelayanan publik sesuai ketentuan</i>	100 Persen			100 Persen	6.655.000,00						100 Persen	6.655.000,00	
	7.01.02.2.02	Penyelenggaraan Urusan Pemerintahan yang Tidak Dilaksanakan oleh Unit Kerja Perangkat Daerah yang Ada di Kecamatan	<i>Jumlah Penyelenggaraan urusan Pemerintahan Yang Tidak Dilaksanakan Oleh Unit Kerja Perangkat Daerah Yang Ada Di Kecamatan</i>				6 Kegiatan	6.655.000,00			-	PP7 - Peningkatan Ke tentraman, Ketertiban Umum dan peningkatan kualitas pelayanan publik bagi Masyarakat di Jawa Timur P.D.7 Penguatan Tata Kelola Pemerintahan dalam Meningkatkan Kualitas Pelayanan Publik dan stabilitas Keamanan, Ketertiban Pada Seluruh Elemen Masyarakat	-	6 Kegiatan	6.655.000,00	KECAMATAN WUNGU
	7.01.02.2.02.03	Peningkatan Efektifitas Pelaksanaan Pelayanan kepada Masyarakat di Wilayah Kecamatan														

NO	KODE	URUSAN / BIDANG URUSAN / PROGRAM / KEGIATAN / SUB KEGIATAN	INDIKATOR PROGRAM / KEGIATAN / SUB KEGIATAN	TARGET AKHIR PERIODE RENSTRA OPD	REALISASI CAPAIAN RENJA OPD TAHUN 2022	PRAKIRAAN CAPAIAN TARGET RENJA OPD TAHUN 2023	CAPAIAN KINERJA DAN KERANGKA PENDANAAN						KELOMPOK SASARAN	PRAKIRAAN MAJU RENCANA TAHUN 2025		PERANGKAT DAERAH PENANGGUNG JAWAB
							TARGET 2024	PAGU INDIKATIF (Rp)	LOKASI	SUMBER DANA	PRIORITAS			TARGET	PAGU INDIKATIF (Rp)	
											NASIONAL	DAERAH				
1	2	3	4	5	6	7	8	9	10	11	12	13	14	15	16	17
			<i>Jumlah Laporan Peningkatan Efektifitas Pelaksanaan Pelayanan kepada Masyarakat di Wilayah Kecamatan</i>	1 Laporan			1 Laporan	6.655.000,00	- Kab. Madiun, Wungu, Semua Kel/Desa	DANA TRANSFER UMUM-DANA BAGI HASIL	-	PP7 - Peningkatan Ke tentraman, Ketertiban Umum dan peningkatan kualitas pelayanan publik bagi Masyarakat di Jawa Timur P.D.7 Penguatan Tata Kelola Pemerintahan dalam Meningkatkan Kualitas Pelayanan Publik dan stabilitas Keamanan, Ketertiban Pada Seluruh Elemen Masyarakat	-	1 Laporan	6.655.000,00	KECAMATAN WUNGU
2.	7.01.03	<b>PROGRAM PEMBERDAYAAN MASYARAKAT DESA DAN KELURAHAN</b>	<i>Persentase Layanan Pemberdayaan Masyarakat Desa dan Kelurahan</i>	100 Persen			100 Persen	50.183.000,00						100 Persen	58.953.000,00	
	7.01.03.2.01	Koordinasi Kegiatan Pemberdayaan Desa	<i>Jumlah koordinasi kegiatan pemberdayaan desa</i>				12 Kali	50.183.000,00			-	PP7 - Peningkatan Ke tentraman, Ketertiban Umum dan peningkatan kualitas pelayanan publik bagi Masyarakat di Jawa Timur P.D.7 Penguatan Tata Kelola Pemerintahan dalam Meningkatkan Kualitas Pelayanan Publik dan stabilitas Keamanan, Ketertiban Pada Seluruh Elemen Masyarakat	-	12 Kali	58.953.000,00	KECAMATAN WUNGU
	7.01.03.2.01.01	Peningkatan Partisipasi Masyarakat dalam Forum Musyawarah Perencanaan Pembangunan di Desa														

NO	KODE	URUSAN / BIDANG URUSAN / PROGRAM / KEGIATAN / SUB KEGIATAN	INDIKATOR PROGRAM / KEGIATAN / SUB KEGIATAN	TARGET AKHIR PERIODE RENSTRA OPD	REALISASI CAPAIAN RENJA OPD TAHUN 2022	PRAKIRAAN CAPAIAN TARGET RENJA OPD TAHUN 2023	CAPAIAN KINERJA DAN KERANGKA PENDANAAN						KELOMPOK SASARAN	PRAKIRAAN MAJU RENCANA TAHUN 2025		PERANGKAT DAERAH PENANGGUNG JAWAB
							TARGET 2024	PAGU INDIKATIF (Rp)	LOKASI	SUMBER DANA	PRIORITAS			TARGET	PAGU INDIKATIF (Rp)	
											NASIONAL	DAERAH				
1	2	3	4	5	6	7	8	9	10	11	12	13	14	15	16	17
			<i>Jumlah Lembaga Masyarakat yang Berpartisipasi dalam Forum Musyawarah Perencanaan Pembangunan di Desa</i>	10 Lembaga Masyarakat			14 Lembaga Masyarakat	37.501.000,00	- Kab. Madiun, Wungu, Semua Kel/Desa	LAIN-LAIN PENDAPATAN DAERAH YANG SAH	-	PP7 - Peningkatan Ketentraman, Ketertiban Umum dan peningkatan kualitas pelayanan publik bagi Masyarakat di Jawa Timur P.D.7 Penguatan Tata Kelola Pemerintahan dalam Meningkatkan Kualitas Pelayanan Publik dan stabilitas Keamanan, Ketertiban Pada Seluruh Elemen Masyarakat	-	14 Lembaga Masyarakat	46.341.000,00	KECAMATAN WUNGU
	7.01.03.2.01.03	Peningkatan Efektifitas Kegiatan Pemberdayaan Masyarakat di Wilayah Kecamatan														
			<i>Jumlah Laporan Peningkatan Efektivitas Kegiatan Pemberdayaan Masyarakat di Wilayah Kecamatan</i>	2 Laporan			1 Laporan	12.682.000,00	- Kab. Madiun, Wungu, Semua Kel/Desa	LAIN-LAIN PENDAPATAN DAERAH YANG SAH	-	PP7 - Peningkatan Ketentraman, Ketertiban Umum dan peningkatan kualitas pelayanan publik bagi Masyarakat di Jawa Timur P.D.7 Penguatan Tata Kelola Pemerintahan dalam Meningkatkan Kualitas Pelayanan Publik dan stabilitas Keamanan, Ketertiban Pada Seluruh Elemen Masyarakat	-	1 Laporan	12.612.000,00	KECAMATAN WUNGU
3.	7.01.04	PROGRAM KOORDINASI KETENTRAMAN DAN KETERTIBAN UMUM	<i>Persentase Layanan Koordinasi Ketentraman dan Ketertiban Umum</i>	100 Persen			100 Persen	8.709.000,00						100 Persen	8.574.000,00	



NO	KODE	URUSAN / BIDANG URUSAN / PROGRAM / KEGIATAN / SUB KEGIATAN	INDIKATOR PROGRAM / KEGIATAN / SUB KEGIATAN	TARGET AKHIR PERIODE RENSTRA OPD	REALISASI CAPAIAN RENJA OPD TAHUN 2022	PRAKIRAAN CAPAIAN TARGET RENJA OPD TAHUN 2023	CAPAIAN KINERJA DAN KERANGKA PENDANAAN						KELOMPOK SASARAN	PRAKIRAAN MAJU RENCANA TAHUN 2025		PERANGKAT DAERAH PENANGGUNG JAWAB
							TARGET 2024	PAGU INDIKATIF (Rp)	LOKASI	SUMBER DANA	PRIORITAS			TARGET	PAGU INDIKATIF (Rp)	
											NASIONAL	DAERAH				
1	2	3	4	5	6	7	8	9	10	11	12	13	14	15	16	17
	7.01.04.2.01	Koordinasi Upaya Penyelenggaraan Ketenteraman dan Ketertiban Umum	<i>Jumlah koordinasi upaya penyelenggaraan ketenteraman dan ketertiban umum</i>				12 Kali	8.709.000,00			-	PP7 - Peningkatan Ketentraman, Ketertiban Umum dan peningkatan kualitas pelayanan publik bagi Masyarakat di Jawa Timur P.D.7 Penguatan Tata Kelola Pemerintahan dalam Meningkatkan Kualitas Pelayanan Publik dan stabilitas Keamanan, Ketertiban Pada Seluruh Elemen Masyarakat	-	12 Kali	8.574.000,00	KECAMATAN WUNGU
	7.01.04.2.01.01	Sinergitas dengan Kepolisian Negara Republik Indonesia, Tentara Nasional Indonesia dan Instansi Vertikal di Wilayah Kecamatan														
			<i>Jumlah Laporan Hasil Sinergitas dengan Kepolisian Negara Republik Indonesia, Tentara Nasional Indonesia dan Instansi Vertikal di Wilayah Kecamatan</i>	1 Laporan			1 Laporan	8.709.000,00	- Kab. Madiun, Wungu, Semua Kel/Desa	DANA TRANSFER UMUM-DANA BAGI HASIL	-	PP7 - Peningkatan Ketentraman, Ketertiban Umum dan peningkatan kualitas pelayanan publik bagi Masyarakat di Jawa Timur P.D.7 Penguatan Tata Kelola Pemerintahan dalam Meningkatkan Kualitas Pelayanan Publik dan stabilitas Keamanan, Ketertiban Pada Seluruh Elemen Masyarakat	-	1 Laporan	8.574.000,00	KECAMATAN WUNGU
4.	7.01.05	<b>PROGRAM PENYELENGGARAAN URUSAN PEMERINTAHAN UMUM</b>	<i>Persentase Layanan Penyelenggaraan Urusan Pemerintahan Umum</i>				100 Persen	66.486.390,00						100 Persen	68.183.640,00	

NO	KODE	URUSAN / BIDANG URUSAN / PROGRAM / KEGIATAN / SUB KEGIATAN	INDIKATOR PROGRAM / KEGIATAN / SUB KEGIATAN	TARGET AKHIR PERIODE RENSTRA OPD	REALISASI CAPAIAN RENJA OPD TAHUN 2022	PRAKIRAAN CAPAIAN TARGET RENJA OPD TAHUN 2023	CAPAIAN KINERJA DAN KERANGKA PENDANAAN						KELOMPOK SASARAN	PRAKIRAAN MAJU RENCANA TAHUN 2025		PERANGKAT DAERAH PENANGGUNG JAWAB
							TARGET 2024	PAGU INDIKATIF (Rp)	LOKASI	SUMBER DANA	PRIORITAS			TARGET	PAGU INDIKATIF (Rp)	
											NASIONAL	DAERAH				
1	2	3	4	5	6	7	8	9	10	11	12	13	14	15	16	17
	7.01.05.2.01	Penyelenggaraan Urusan Pemerintahan Umum Sesuai Penugasan Kepala Daerah	<i>Jumlah penyelenggaraan urusan pemerintahan umum sesuai penugasan kepala daerah</i>	1 Kegiatan			1 Kegiatan	66.486.390,00			-	PP7 - Peningkatan Ke tentraman, Ketertiban Umum dan peningkata n kualitas pelayanan publik bagi Masyarakat di Jawa Timur P.D.7 Penguatan Tata Kelola Pemerintah an dalam M eningkatkan n Kualitas Pelayanan Publik dan stabilitas Keamanan, Ketertiban Pada Seluruh Elemen Masyarakat	-	1 Kegiatan	68.183.640,00	KECAMATAN WUNGU
	7.01.05.2.01.03	Pembinaan Persatuan dan Kesatuan Bangsa														
			<i>Jumlah Orang yang Mengikuti Pembinaan Persatuan dan Kesatuan Bangsa</i>	100 Orang			70 Orang	37.674.250,00	- Kab. Madiun, Wungu, Semua Kel/Desa	DANA TRANSFER UMUM-DANA BAGI HASIL	-	PP7 - Peningkatan Ke tentraman, Ketertiban Umum dan peningkata n kualitas pelayanan publik bagi Masyarakat di Jawa Timur P.D.7 Penguatan Tata Kelola Pemerintah an dalam M eningkatkan n Kualitas Pelayanan Publik dan stabilitas Keamanan, Ketertiban Pada Seluruh Elemen Masyarakat	-	70 Orang	38.189.000,00	KECAMATAN WUNGU
	7.01.05.2.01.04	Pembinaan Kerukunan Antar Suku dan Intra Suku, Umat Beragama, Ras, dan Golongan Lainnya Guna Mewujudkan Stabilitas Keamanan Lokal, Regional, dan Nasional														

NO	KODE	URUSAN / BIDANG URUSAN / PROGRAM / KEGIATAN / SUB KEGIATAN	INDIKATOR PROGRAM / KEGIATAN / SUB KEGIATAN	TARGET AKHIR PERIODE RENSTRA OPD	REALISASI CAPAIAN RENJA OPD TAHUN 2022	PRAKIRAAN CAPAIAN TARGET RENJA OPD TAHUN 2023	CAPAIAN KINERJA DAN KERANGKA PENDANAAN						KELOMPOK SASARAN	PRAKIRAAN MAJU RENCANA TAHUN 2025		PERANGKAT DAERAH PENANGGUNG JAWAB
							TARGET 2024	PAGU INDIKATIF (Rp)	LOKASI	SUMBER DANA	PRIORITAS			TARGET	PAGU INDIKATIF (Rp)	
											NASIONAL	DAERAH				
1	2	3	4	5	6	7	8	9	10	11	12	13	14	15	16	17
			<i>Jumlah Orang yang Mengikuti Pembinaan Kerukunan Antar Suku dan Intra Suku , Umat Beragama, Ras, dan Golongan Lainnya Guna Mewujudkan Stabilitas Keamanan Lokal, Regional, dan Nasional</i>	70 Orang			30 Orang	8.733.640,00	- Kab. Madiun, Wungu, Semua Kel/Desa	DANA TRANSFER UMUM-DANA BAGI HASIL	-	PP7 - Peningkatan Ketentraman, Ketertiban Umum dan peningkatan kualitas pelayanan publik bagi Masyarakat di Jawa Timur P.D.7 Penguatan Tata Kelola Pemerintahan dalam Meningkatkan Kualitas Pelayanan Publik dan stabilitas Keamanan, Ketertiban Pada Seluruh Elemen Masyarakat	-	30 Orang	8.598.640,00	KECAMATAN WUNGU
	7.01.05.2.01.08	Pelaksanaan Tugas Forum Koordinasi Pimpinan di Kecamatan														
			<i>Jumlah Dokumen Tugas Forum Koordinasi Pimpinan di Kecamatan</i>	1 Dokumen			12 Dokumen	20.078.500,00	- Kab. Madiun, Wungu, Semua Kel/Desa	DANA TRANSFER UMUM-DANA BAGI HASIL	-	P.D.7 Penguatan Tata Kelola Pemerintahan dalam Meningkatkan Kualitas Pelayanan Publik dan stabilitas Keamanan, Ketertiban Pada Seluruh Elemen Masyarakat	-	12 Dokumen	21.396.000,00	KECAMATAN WUNGU
5.	7.01.06	<b>PROGRAM PEMBINAAN DAN PENGAWASAN PEMERINTAHAN DESA</b>	<i>Persentase Layanan Pembinaan dan Pengawasan Pemerintahan Desa</i>				100 Persen	39.015.000,00						100 Persen	49.285.000,00	

NO	KODE	URUSAN / BIDANG URUSAN / PROGRAM / KEGIATAN / SUB KEGIATAN	INDIKATOR PROGRAM / KEGIATAN / SUB KEGIATAN	TARGET AKHIR PERIODE RENSTRA OPD	REALISASI CAPAIAN RENJA OPD TAHUN 2022	PRAKIRAAN CAPAIAN TARGET RENJA OPD TAHUN 2023	CAPAIAN KINERJA DAN KERANGKA PENDANAAN						KELOMPOK SASARAN	PRAKIRAAN MAJU RENCANA TAHUN 2025		PERANGKAT DAERAH PENANGGUNG JAWAB
							TARGET 2024	PAGU INDIKATIF (Rp)	LOKASI	SUMBER DANA	PRIORITAS			TARGET	PAGU INDIKATIF (Rp)	
											NASIONAL	DAERAH				
1	2	3	4	5	6	7	8	9	10	11	12	13	14	15	16	17
	7.01.06.2.01	Fasilitasi, Rekomendasi dan Koordinasi Pembinaan dan Pengawasan Pemerintahan Desa	<i>Jumlah Fasilitasi, Rekomendasi, dan Koordinasi Pembinaan dan Pengawasan Pemerintahan Desa</i>	12 Kali			12 Kali	39.015.000,00			-	PP7 - Peningkatan Ke tentraman, Ketertiban Umum dan peningkata n kualitas pelayanan publik bagi Masyarakat di Jawa Timur P.D.7 Penguatan Tata Kelola Pemerintah an dalam M eningkatkan n Kualitas Pelayanan Publik dan stabilitas Keamanan, Ketertiban Pada Seluruh Elemen Masyarakat	-	12 Kali	49.285.000,00	KECAMATAN WUNGU
	7.01.06.2.01.02	Fasilitasi Administrasi Tata Pemerintahan Desa														
			<i>Jumlah Dokumen yang Difasilitasi dalam rangka Administrasi Tata Pemerintahan Desa</i>	1 Dokumen			4 Dokumen	39.015.000,00	- Kab. Madiun, Wungu, Semua Kel/Desa	LAIN-LAIN PENDAPATAN DAERAH YANG SAH	-	PP7 - Peningkatan Ke tentraman, Ketertiban Umum dan peningkata n kualitas pelayanan publik bagi Masyarakat di Jawa Timur P.D.7 Penguatan Tata Kelola Pemerintah an dalam M eningkatkan n Kualitas Pelayanan Publik dan stabilitas Keamanan, Ketertiban Pada Seluruh Elemen Masyarakat	-	4 Dokumen	49.285.000,00	KECAMATAN WUNGU
<b>J U M L A H</b>								<b>4.563.720.845,00</b>							<b>4.534.113.610,00</b>	

**RENCANA KERJA ORGANISASI PERANGKAT DAERAH (RENJA OPD)  
KELURAHAN WUNGU KAB. MADIUN  
TAHUN 2024**

NO	KODE	URUSAN / BIDANG URUSAN / PROGRAM / KEGIATAN / SUB KEGIATAN	INDIKATOR PROGRAM / KEGIATAN / SUB KEGIATAN	TARGET AKHIR PERIODE RENSTRA OPD	REALISASI CAPAIAN RENJA OPD TAHUN 2022	PRAKIRAAN CAPAIAN TARGET RENJA OPD TAHUN 2023	CAPAIAN KINERJA DAN KERANGKA PENDANAAN					KELOMPOK SASARAN	PRAKIRAAN MAJU RENCANA TAHUN 2025		PERANGKAT DAERAH PENANGGUNG JAWAB	
							TARGET 2024	PAGU INDIKATIF (Rp)	LOKASI	SUMBER DANA	PRIORITAS		TARGET	PAGU INDIKATIF (Rp)		
											NASIONAL					DAERAH
1	2	3	4	5	6	7	8	9	10	11	12	13	14	15	16	17
		<b>KELURAHAN WUNGU</b>						<b>760.000.000,00</b>						<b>777.751.811,00</b>		
	<b>7</b>	<b>UNSUR KEWILAYAHAN</b>						<b>760.000.000,00</b>							<b>777.751.811,00</b>	
	<b>7.01</b>	<b>KECAMATAN</b>						<b>295.200.374,00</b>							<b>301.332.194,00</b>	
1.	7.01.01	PROGRAM PENUNJANG URUSAN PEMERINTAHAN DAERAH KABUPATEN/KOTA	<i>Kepuasan ASN terhadap pelayanan kesekretariatan Perangkat Daerah Nilai Pengawasan Kearsipan Internal Nilai SAKIP Perangkat Daerah</i>	60 Nilai			70 persen 60 Nilai 80,01 nilai	295.200.374,00						70 persen 60 Nilai 80,01 nilai	301.332.194,00	
	7.01.01.2.01	Perencanaan, Pengggaran, dan Evaluasi Kinerja Perangkat Daerah	<i>Jumlah dokumen perencanaan, penganggaran, dan evaluasi kinerja yang disusun</i>				19 Dokumen	21.650.000,00			-	P.D.7 Penguatan Tata Kelola Pemerintah an dalam M eningkatka n Kualitas Pelayanan Publik dan stabilitas Keamanan, Ketertiban Pada Seluruh Elemen Masyarakat	-	19 Dokumen	22.191.250,00	KELURAHAN WUNGU
	7.01.01.2.01.06	Koordinasi dan Penyusunan Laporan Capaian Kinerja dan Ikhtisar Realisasi Kinerja SKPD														
			<i>Jumlah Laporan Capaian Kinerja dan Ikhtisar Realisasi Kinerja SKPD dan Laporan Hasil Koordinasi Penyusunan Laporan Capaian Kinerja dan Ikhtisar Realisasi Kinerja SKPD</i>				0 Laporan	21.650.000,00	- Kab. Madiun, Wungu, Wungu	PENDAPATAN ASLI DAERAH (PAD)	-	P.D.7 Penguatan Tata Kelola Pemerintah an dalam M eningkatka n Kualitas Pelayanan Publik dan stabilitas Keamanan, Ketertiban Pada Seluruh Elemen Masyarakat	-	0 Laporan	22.191.250,00	KELURAHAN WUNGU

NO	KODE	URUSAN / BIDANG URUSAN / PROGRAM / KEGIATAN / SUB KEGIATAN	INDIKATOR PROGRAM / KEGIATAN / SUB KEGIATAN	TARGET AKHIR PERIODE RENSTRA OPD	REALISASI CAPAIAN RENJA OPD TAHUN 2022	PRAKIRAAN CAPAIAN TARGET RENJA OPD TAHUN 2023	CAPAIAN KINERJA DAN KERANGKA PENDANAAN						KELOMPOK SASARAN	PRAKIRAAN MAJU RENCANA TAHUN 2025		PERANGKAT DAERAH PENANGGUNG JAWAB
							TARGET 2024	PAGU INDIKATIF (Rp)	LOKASI	SUMBER DANA	PRIORITAS			TARGET	PAGU INDIKATIF (Rp)	
											NASIONAL	DAERAH				
1	2	3	4	5	6	7	8	9	10	11	12	13	14	15	16	17
	7.01.01.2.06	Administrasi Umum Perangkat Daerah	<i>Jumlah administrasi umum perangkat daerah yang dicukupi</i>				12 Bulan	76.379.827,00			-	P.D.7 Penguatan Tata Kelola Pemerintah an dalam M eningkatka n Kualitas Pelayanan Publik dan stabilitas Keamanan, Ketertiban Pada Seluruh Elemen Masyarakat	-	12 Bulan	78.289.323,00	KELURAHAN WUNGU
	7.01.01.2.06.02	Penyediaan Peralatan dan Perlengkapan Kantor														
			<i>Jumlah Paket Peralatan dan Perlengkapan Kantor yang Disediakan</i>	6 Paket			0 Paket	15.560.847,00	- Kab. Madiun, Wungu, Wungu	PENDAPATAN ASLI DAERAH (PAD)	-	P.D.7 Penguatan Tata Kelola Pemerintah an dalam M eningkatka n Kualitas Pelayanan Publik dan stabilitas Keamanan, Ketertiban Pada Seluruh Elemen Masyarakat	-	0 Paket	15.949.868,00	KELURAHAN WUNGU
	7.01.01.2.06.03	Penyediaan Peralatan Rumah Tangga														
			<i>Jumlah Paket Peralatan Rumah Tangga yang Disediakan</i>	1 Paket			0 Paket	5.388.300,00	- Kab. Madiun, Wungu, Wungu	PENDAPATAN ASLI DAERAH (PAD)	-	P.D.7 Penguatan Tata Kelola Pemerintah an dalam M eningkatka n Kualitas Pelayanan Publik dan stabilitas Keamanan, Ketertiban Pada Seluruh Elemen Masyarakat	-	0 Paket	5.523.008,00	KELURAHAN WUNGU
	7.01.01.2.06.04	Penyediaan Bahan Logistik Kantor														

NO	KODE	URUSAN / BIDANG URUSAN / PROGRAM / KEGIATAN / SUB KEGIATAN	INDIKATOR PROGRAM / KEGIATAN / SUB KEGIATAN	TARGET AKHIR PERIODE RENSTRA OPD	REALISASI CAPAIAN RENJA OPD TAHUN 2022	PRAKIRAAN CAPAIAN TARGET RENJA OPD TAHUN 2023	CAPAIAN KINERJA DAN KERANGKA PENDANAAN					KELOMPOK SASARAN	PRAKIRAAN MAJU RENCANA TAHUN 2025		PERANGKAT DAERAH PENANGGUNG JAWAB	
							TARGET 2024	PAGU INDIKATIF (Rp)	LOKASI	SUMBER DANA	PRIORITAS		TARGET	PAGU INDIKATIF (Rp)		
											NASIONAL					DAERAH
1	2	3	4	5	6	7	8	9	10	11	12	13	14	15	16	17
			<i>Jumlah Paket Bahan Logistik Kantor yang Disediakan</i>	5 Paket			0 Paket	28.400.680,00	- Kab. Madiun, Wungu, Wungu	PENDAPATAN ASLI DAERAH (PAD)	-	P.D.7 Penguatan Tata Kelola Pemerintahan dalam Meningkatkan Kualitas Pelayanan Publik dan stabilitas Keamanan, Ketertiban Pada Seluruh Elemen Masyarakat	-	0 Paket	29.110.697,00	KELURAHAN WUNGU
	7.01.01.2.06.09	Penyelenggaraan Rapat Koordinasi dan Konsultasi SKPD														
			<i>Jumlah Laporan Penyelenggaraan Rapat Koordinasi dan Konsultasi SKPD</i>	100 Laporan			0 Laporan	27.030.000,00	- Kab. Madiun, Wungu, Wungu	PENDAPATAN ASLI DAERAH (PAD)	-	P.D.7 Penguatan Tata Kelola Pemerintahan dalam Meningkatkan Kualitas Pelayanan Publik dan stabilitas Keamanan, Ketertiban Pada Seluruh Elemen Masyarakat	-	0 Laporan	27.705.750,00	KELURAHAN WUNGU
	7.01.01.2.08	Penyediaan Jasa Penunjang Urusan Pemerintahan Daerah	<i>Jumlah Penyediaan Jasa Penunjang Urusan Pemerintahan Daerahh dicukupi</i>	12 Bulan			12 Bulan	147.242.950,00			-	P.D.7 Penguatan Tata Kelola Pemerintahan dalam Meningkatkan Kualitas Pelayanan Publik dan stabilitas Keamanan, Ketertiban Pada Seluruh Elemen Masyarakat	-	12 Bulan	150.924.024,00	KELURAHAN WUNGU
	7.01.01.2.08.02	Penyediaan Jasa Komunikasi, Sumber Daya Air dan Listrik														

NO	KODE	URUSAN / BIDANG URUSAN / PROGRAM / KEGIATAN / SUB KEGIATAN	INDIKATOR PROGRAM / KEGIATAN / SUB KEGIATAN	TARGET AKHIR PERIODE RENSTRA OPD	REALISASI CAPAIAN RENJA OPD TAHUN 2022	PRAKIRAAN CAPAIAN TARGET RENJA OPD TAHUN 2023	CAPAIAN KINERJA DAN KERANGKA PENDANAAN					KELOMPOK SASARAN	PRAKIRAAN MAJU RENCANA TAHUN 2025		PERANGKAT DAERAH PENANGGUNG JAWAB	
							TARGET 2024	PAGU INDIKATIF (Rp)	LOKASI	SUMBER DANA	PRIORITAS		TARGET	PAGU INDIKATIF (Rp)		
											NASIONAL					DAERAH
1	2	3	4	5	6	7	8	9	10	11	12	13	14	15	16	17
			<i>Jumlah Laporan Penyediaan Jasa Komunikasi, Sumber Daya Air dan Listrik yang Disediakan</i>	12 Laporan			0 Laporan	16.738.000,00	- Kab. Madiun, Wungu, Wungu	DANA TRANSFER UMUM-DANA ALOKASI UMUM, LAIN-LAIN PENDAPATAN DAERAH YANG SAH	-	P.D.7 Penguatan Tata Kelola Pemerintah an dalam M eningkatka n Kualitas Pelayanan Publik dan stabilitas Keamanan, Ketertiban Pada Seluruh Elemen Masyarakat	-	0 Laporan	17.156.450,00	KELURAHAN WUNGU
	7.01.01.2.08.04	Penyediaan Jasa Pelayanan Umum Kantor														
			<i>Jumlah Laporan Penyediaan Jasa Pelayanan Umum Kantor yang Disediakan</i>	12 Laporan			0 Laporan	130.504.950,00	- Kab. Madiun, Wungu, Wungu	LAIN-LAIN PENDAPATAN DAERAH YANG SAH, DANA TRANSFER UMUM-DANA ALOKASI UMUM	-	P.D.7 Penguatan Tata Kelola Pemerintah an dalam M eningkatka n Kualitas Pelayanan Publik dan stabilitas Keamanan, Ketertiban Pada Seluruh Elemen Masyarakat	-	0 Laporan	133.767.574,00	KELURAHAN WUNGU
	7.01.01.2.09	Pemeliharaan Barang Milik Daerah Penunjang Urusan Pemerintahan Daerah	<i>Jumlah dokumen Pemeliharaan Barang Milik Daerah Penunjang Urusan Pemerintahan Daerah dicukupi</i>				12 Bulan	49.927.597,00			-	PP7 - Peni ngkatan Ke tentraman, Ketertiban Umum dan peningkata n kualitas pelayanan publik bagi Masyarakat di Jawa Timur P.D.7 Penguatan Tata Kelola Pemerintah an dalam M eningkatka n Kualitas Pelayanan Publik dan stabilitas Keamanan, Ketertiban Pada Seluruh Elemen Masyarakat	-	12 Bulan	49.927.597,00	KELURAHAN WUNGU
	7.01.01.2.09.01	Penyediaan Jasa Pemeliharaan, Biaya Pemeliharaan, dan Pajak Kendaraan Perorangan Dinas atau Kendaraan Dinas Jabatan														



NO	KODE	URUSAN / BIDANG URUSAN / PROGRAM / KEGIATAN / SUB KEGIATAN	INDIKATOR PROGRAM / KEGIATAN / SUB KEGIATAN	TARGET AKHIR PERIODE RENSTRA OPD	REALISASI CAPAIAN RENJA OPD TAHUN 2022	PRAKIRAAN CAPAIAN TARGET RENJA OPD TAHUN 2023	CAPAIAN KINERJA DAN KERANGKA PENDANAAN						KELOMPOK SASARAN	PRAKIRAAN MAJU RENCANA TAHUN 2025		PERANGKAT DAERAH PENANGGUNG JAWAB
							TARGET 2024	PAGU INDIKATIF (Rp)	LOKASI	SUMBER DANA	PRIORITAS			TARGET	PAGU INDIKATIF (Rp)	
											NASIONAL	DAERAH				
1	2	3	4	5	6	7	8	9	10	11	12	13	14	15	16	17
			<i>Jumlah Kendaraan Perorangan Dinas atau Kendaraan Dinas Jabatan yang Dipelihara dan dibayarkan Pajaknya</i>	18 Unit			0 Unit	2.768.100,00	- Kab. Madiun, Wungu, Wungu	DANA TRANSFER UMUM-DANA ALOKASI UMUM, PENDAPATAN ASLI DAERAH (PAD)	-	PP7 - Peningkatan Ke tentraman, Ketertiban Umum dan peningkatan kualitas pelayanan publik bagi Masyarakat di Jawa Timur P.D.7 Penguatan Tata Kelola Pemerintahan dalam Meningkatkan Kualitas Pelayanan Publik dan stabilitas Keamanan, Ketertiban Pada Seluruh Elemen Masyarakat	-	0 Unit	2.768.100,00	KELURAHAN WUNGU
	7.01.01.2.09.06	Pemeliharaan Peralatan dan Mesin Lainnya														
			<i>Jumlah Peralatan dan Mesin Lainnya yang Dipelihara</i>	10 Unit			0 Unit	8.850.000,00	- Kab. Madiun, Wungu, Wungu	DANA TRANSFER UMUM-DANA ALOKASI UMUM	-	PP7 - Peningkatan Ke tentraman, Ketertiban Umum dan peningkatan kualitas pelayanan publik bagi Masyarakat di Jawa Timur P.D.7 Penguatan Tata Kelola Pemerintahan dalam Meningkatkan Kualitas Pelayanan Publik dan stabilitas Keamanan, Ketertiban Pada Seluruh Elemen Masyarakat	-	0 Unit	8.850.000,00	KELURAHAN WUNGU
	7.01.01.2.09.10	Pemeliharaan/Rehabilitasi Sarana dan Prasarana Gedung Kantor atau Bangunan Lainnya														

NO	KODE	URUSAN / BIDANG URUSAN / PROGRAM / KEGIATAN / SUB KEGIATAN	INDIKATOR PROGRAM / KEGIATAN / SUB KEGIATAN	TARGET AKHIR PERIODE RENSTRA OPD	REALISASI CAPAIAN RENJA OPD TAHUN 2022	PRAKIRAAN CAPAIAN TARGET RENJA OPD TAHUN 2023	CAPAIAN KINERJA DAN KERANGKA PENDANAAN					KELOMPOK SASARAN	PRAKIRAAN MAJU RENCANA TAHUN 2025		PERANGKAT DAERAH PENANGGUNG JAWAB	
							TARGET 2024	PAGU INDIKATIF (Rp)	LOKASI	SUMBER DANA	PRIORITAS		TARGET	PAGU INDIKATIF (Rp)		
											NASIONAL					DAERAH
1	2	3	4	5	6	7	8	9	10	11	12	13	14	15	16	17
			<i>Jumlah Sarana dan Prasarana Gedung Kantor atau Bangunan Lainnya yang Dipelihara/Direhabilitasi</i>	1 Unit			0 Unit	38.309.497,00	- Kab. Madiun, Wungu, Wungu	PENDAPATAN ASLI DAERAH (PAD), LAIN-LAIN PENDAPATAN DAERAH YANG SAH	-	PP7 - Peningkatan Ke tentraman, Ketertiban Umum dan peningkatan kualitas pelayanan publik bagi Masyarakat di Jawa Timur P.D.7 Penguatan Tata Kelola Pemerintahan dalam Meningkatkan Kualitas Pelayanan Publik dan stabilitas Keamanan, Ketertiban Pada Seluruh Elemen Masyarakat	-	0 Unit	38.309.497,00	KELURAHAN WUNGU
	<b>7.01</b>	<b>KECAMATAN</b>						<b>464.799.626,00</b>							<b>476.419.617,00</b>	
1.	7.01.03	<b>PROGRAM PEMBERDAYAAN MASYARAKAT DESA DAN KELURAHAN</b>	<i>Persentase Layanan Pemberdayaan Masyarakat Desa dan Kelurahan</i>				<b>100 Persen</b>	<b>464.799.626,00</b>						<b>100 Persen</b>	<b>476.419.617,00</b>	
	7.01.03.2.02	Kegiatan Pemberdayaan Kelurahan	<i>Jumlah kegiatan pemberdayaan kelurahan</i>				12 Kali	405.994.761,00			-	P.D.7 Penguatan Tata Kelola Pemerintahan dalam Meningkatkan Kualitas Pelayanan Publik dan stabilitas Keamanan, Ketertiban Pada Seluruh Elemen Masyarakat	-	12 Kali	416.144.630,00	KELURAHAN WUNGU
	7.01.03.2.02.03	Pemberdayaan Masyarakat di Kelurahan														

NO	KODE	URUSAN / BIDANG URUSAN / PROGRAM / KEGIATAN / SUB KEGIATAN	INDIKATOR PROGRAM / KEGIATAN / SUB KEGIATAN	TARGET AKHIR PERIODE RENSTRA OPD	REALISASI CAPAIAN RENJA OPD TAHUN 2022	PRAKIRAAN CAPAIAN TARGET RENJA OPD TAHUN 2023	CAPAIAN KINERJA DAN KERANGKA PENDANAAN						KELOMPOK SASARAN	PRAKIRAAN MAJU RENCANA TAHUN 2025		PERANGKAT DAERAH PENANGGUNG JAWAB
							TARGET 2024	PAGU INDIKATIF (Rp)	LOKASI	SUMBER DANA	PRIORITAS			TARGET	PAGU INDIKATIF (Rp)	
											NASIONAL	DAERAH				
1	2	3	4	5	6	7	8	9	10	11	12	13	14	15	16	17
			<i>Jumlah Pokmas dan Ormas yang Melaksanakan Pemberdayaan Masyarakat di Kelurahan</i>				0 Pokmas / Ormas	288.249.761,00	- Kab. Madiun, Wungu, Wungu	PENDAPATAN ASLI DAERAH (PAD), PENDAPATAN BAGI HASIL PAJAK ROKOK-PENEGAKAN DISIPLIN, DANA TRANSFER UMUM-DANA ALOKASI UMUM	-	P.D.7 Penguatan Tata Kelola Pemerintahan dalam Meningkatkan Kualitas Pelayanan Publik dan stabilitas Keamanan, Ketertiban Pada Seluruh Elemen Masyarakat	-	0 Pokmas / Ormas	295.456.005,00	KELURAHAN WUNGU
	7.01.03.2.02.04	Evaluasi Kelurahan														
			<i>Jumlah Laporan Hasil Evaluasi Kelurahan</i>				0 Laporan	117.745.000,00	- Kab. Madiun, Wungu, Wungu	PENDAPATAN ASLI DAERAH (PAD)	-	P.D.7 Penguatan Tata Kelola Pemerintahan dalam Meningkatkan Kualitas Pelayanan Publik dan stabilitas Keamanan, Ketertiban Pada Seluruh Elemen Masyarakat	-	0 Laporan	120.688.625,00	KELURAHAN WUNGU
	7.01.03.2.03	Pemberdayaan Lembaga Kemasyarakatan Tingkat Kecamatan	-				-	58.804.865,00			-	P.D.7 Penguatan Tata Kelola Pemerintahan dalam Meningkatkan Kualitas Pelayanan Publik dan stabilitas Keamanan, Ketertiban Pada Seluruh Elemen Masyarakat	-	-	60.274.987,00	KELURAHAN WUNGU
	7.01.03.2.03.01	Penyelenggaraan Lembaga Kemasyarakatan														

NO	KODE	URUSAN / BIDANG URUSAN / PROGRAM / KEGIATAN / SUB KEGIATAN	INDIKATOR PROGRAM / KEGIATAN / SUB KEGIATAN	TARGET AKHIR PERIODE RENSTRA OPD	REALISASI CAPAIAN RENJA OPD TAHUN 2022	PRAKIRAAN CAPAIAN TARGET RENJA OPD TAHUN 2023	CAPAIAN KINERJA DAN KERANGKA PENDANAAN					KELOMPOK SASARAN	PRAKIRAAN MAJU RENCANA TAHUN 2025		PERANGKAT DAERAH PENANGGUNG JAWAB	
							TARGET 2024	PAGU INDIKATIF (Rp)	LOKASI	SUMBER DANA	PRIORITAS		TARGET	PAGU INDIKATIF (Rp)		
											NASIONAL					DAERAH
1	2	3	4	5	6	7	8	9	10	11	12	13	14	15	16	17
			<i>Jumlah Lembaga Kemasyarakatan yang Diselenggarakan</i>	13 Lembaga Kemasyarak atan			0 Lembaga K emasyarakat an	58.804.865,00	- Kab. Madiun, Wungu, Wungu	PENDAPATAN ASLI DAERAH (PAD)	-	P.D.7 Penguatan Tata Kelola Pemerintah an dalam M eningkatka n Kualitas Pelayanan Publik dan stabilitas Keamanan, Ketertiban Pada Seluruh Elemen Masyarakat	-	0 Lembaga K emasyarakat an	60.274.987,00	KELURAHAN WUNGU
<b>J U M L A H</b>								<b>760.000.000,00</b>							<b>777.751.811,00</b>	

**RENCANA KERJA ORGANISASI PERANGKAT DAERAH (RENJA OPD)  
KELURAHAN MUNGUT KAB. MADIUN  
TAHUN 2024**

NO	KODE	URUSAN / BIDANG URUSAN / PROGRAM / KEGIATAN / SUB KEGIATAN	INDIKATOR PROGRAM / KEGIATAN / SUB KEGIATAN	TARGET AKHIR PERIODE RENSTRA OPD	REALISASI CAPAIAN RENJA OPD TAHUN 2022	PRAKIRAAN CAPAIAN TARGET RENJA OPD TAHUN 2023	CAPAIAN KINERJA DAN KERANGKA PENDANAAN					KELOMPOK SASARAN	PRAKIRAAN MAJU RENCANA TAHUN 2025		PERANGKAT DAERAH PENANGGUNG JAWAB		
							TARGET 2024	PAGU INDIKATIF (Rp)	LOKASI	SUMBER DANA	PRIORITAS		TARGET	PAGU INDIKATIF (Rp)			
											NASIONAL					DAERAH	
1	2	3	4	5	6	7	8	9	10	11	12	13	14	15	16	17	
		<b>KELURAHAN MUNGUT</b>						<b>700.000.000,00</b>								<b>717.500.001,00</b>	
	<b>7</b>	<b>UNSUR KEWILAYAHAN</b>						<b>700.000.000,00</b>								<b>717.500.001,00</b>	
	<b>7.01</b>	<b>KECAMATAN</b>						<b>280.480.502,00</b>								<b>287.492.515,00</b>	
1.	7.01.01	PROGRAM PENUNJANG URUSAN PEMERINTAHAN DAERAH KABUPATEN/KOTA	<i>Kepuasan ASN terhadap pelayanan kesekretariatan Perangkat Daerah Nilai Pengawasan Kearsipan Internal Nilai SAKIP Perangkat Daerah</i>	60 Nilai			70 persen 60 Nilai 80,01 nilai	280.480.502,00						70 persen 60 Nilai 80,01 nilai	287.492.515,00		
	7.01.01.2.06	Administrasi Umum Perangkat Daerah	<i>Jumlah administrasi umum perangkat daerah yang dicukupi</i>				12 Bulan	59.261.610,00			-	PP7 - Peningkatan Ketentraman, Ketertiban Umum dan peningkatan kualitas pelayanan publik bagi Masyarakat di Jawa Timur P.D.7 Penguatan Tata Kelola Pemerintahan dalam Meningkatkan Kualitas Pelayanan Publik dan stabilitas Keamanan, Ketertiban Pada Seluruh Elemen Masyarakat		12 Bulan	60.743.150,00		KELURAHAN MUNGUT
	7.01.01.2.06.01	Penyediaan Komponen Instalasi Listrik/Penerangan Bangunan Kantor															

NO	KODE	URUSAN / BIDANG URUSAN / PROGRAM / KEGIATAN / SUB KEGIATAN	INDIKATOR PROGRAM / KEGIATAN / SUB KEGIATAN	TARGET AKHIR PERIODE RENSTRA OPD	REALISASI CAPAIAN RENJA OPD TAHUN 2022	PRAKIRAAN CAPAIAN TARGET RENJA OPD TAHUN 2023	CAPAIAN KINERJA DAN KERANGKA PENDANAAN						KELOMPOK SASARAN	PRAKIRAAN MAJU RENCANA TAHUN 2025		PERANGKAT DAERAH PENANGGUNG JAWAB
							TARGET 2024	PAGU INDIKATIF (Rp)	LOKASI	SUMBER DANA	PRIORITAS			TARGET	PAGU INDIKATIF (Rp)	
											NASIONAL	DAERAH				
1	2	3	4	5	6	7	8	9	10	11	12	13	14	15	16	17
			<i>Jumlah Paket Komponen Instalasi Listrik/Penerangan Bangunan Kantor yang Disediakan</i>	1 Paket			15 Paket	6.683.610,00	- Kab. Madiun, Wungu, Munggut	LAIN-LAIN PENDAPATAN DAERAH YANG SAH, PENDAPATAN ASLI DAERAH (PAD)	-	PP7 - Peningkatan Ke tentraman, Ketertiban Umum dan peningkatan kualitas pelayanan publik bagi Masyarakat di Jawa Timur P.D.7 Penguatan Tata Kelola Pemerintahan dalam Meningkatkan Kualitas Pelayanan Publik dan stabilitas Keamanan, Ketertiban Pada Seluruh Elemen Masyarakat	-	15 Paket	6.850.700,00	KELURAHAN MUNGGUT
	7.01.01.2.06.02	Penyediaan Peralatan dan Perlengkapan Kantor														
			<i>Jumlah Paket Peralatan dan Perlengkapan Kantor yang Disediakan</i>	6 Paket			3 Paket	13.706.382,00	- Kab. Madiun, Wungu, Munggut	DANA TRANSFER UMUM-DANA ALOKASI UMUM, PENDAPATAN ASLI DAERAH (PAD), LAIN-LAIN PENDAPATAN DAERAH YANG SAH	-	PP7 - Peningkatan Ke tentraman, Ketertiban Umum dan peningkatan kualitas pelayanan publik bagi Masyarakat di Jawa Timur P.D.7 Penguatan Tata Kelola Pemerintahan dalam Meningkatkan Kualitas Pelayanan Publik dan stabilitas Keamanan, Ketertiban Pada Seluruh Elemen Masyarakat	-	3 Paket	14.049.043,00	KELURAHAN MUNGGUT
	7.01.01.2.06.03	Penyediaan Peralatan Rumah Tangga														

NO	KODE	URUSAN / BIDANG URUSAN / PROGRAM / KEGIATAN / SUB KEGIATAN	INDIKATOR PROGRAM / KEGIATAN / SUB KEGIATAN	TARGET AKHIR PERIODE RENSTRA OPD	REALISASI CAPAIAN RENJA OPD TAHUN 2022	PRAKIRAAN CAPAIAN TARGET RENJA OPD TAHUN 2023	CAPAIAN KINERJA DAN KERANGKA PENDANAAN					KELOMPOK SASARAN	PRAKIRAAN MAJU RENCANA TAHUN 2025		PERANGKAT DAERAH PENANGGUNG JAWAB	
							TARGET 2024	PAGU INDIKATIF (Rp)	LOKASI	SUMBER DANA	PRIORITAS		TARGET	PAGU INDIKATIF (Rp)		
											NASIONAL					DAERAH
1	2	3	4	5	6	7	8	9	10	11	12	13	14	15	16	17
			<i>Jumlah Paket Peralatan Rumah Tangga yang Disediakan</i>	1 Paket			1 Paket	5.835.770,00	- Kab. Madiun, Wungu, Munggut	DANA TRANSFER UMUM-DANA ALOKASI UMUM	-	PP7 - Peningkatan Ke- tentraman, Ketertiban Umum dan peningkatan kualitas pelayanan publik bagi Masyarakat di Jawa Timur P.D.7 Penguatan Tata Kelola Pemerintah dalam M eningkatka n Kualitas Pelayanan Publik dan stabilitas Keamanan, Ketertiban Pada Seluruh Elemen Masyarakat	-	1 Paket	5.981.664,00	KELURAHAN MUNGGUT
	7.01.01.2.06.05	Penyediaan Barang Cetak dan Penggandaan														
			<i>Jumlah Paket Barang Cetak dan Penggandaan yang Disediakan</i>	1 Paket			1 Paket	5.775.386,00	- Kab. Madiun, Wungu, Munggut	DANA TRANSFER UMUM-DANA ALOKASI UMUM	-	PP7 - Peningkatan Ke- tentraman, Ketertiban Umum dan peningkatan kualitas pelayanan publik bagi Masyarakat di Jawa Timur P.D.7 Penguatan Tata Kelola Pemerintah dalam M eningkatka n Kualitas Pelayanan Publik dan stabilitas Keamanan, Ketertiban Pada Seluruh Elemen Masyarakat	-	1 Paket	5.919.770,00	KELURAHAN MUNGGUT
	7.01.01.2.06.09	Penyelenggaraan Rapat Koordinasi dan Konsultasi SKPD														

NO	KODE	URUSAN / BIDANG URUSAN / PROGRAM / KEGIATAN / SUB KEGIATAN	INDIKATOR PROGRAM / KEGIATAN / SUB KEGIATAN	TARGET AKHIR PERIODE RENSTRA OPD	REALISASI CAPAIAN RENJA OPD TAHUN 2022	PRAKIRAAN CAPAIAN TARGET RENJA OPD TAHUN 2023	CAPAIAN KINERJA DAN KERANGKA PENDANAAN						KELOMPOK SASARAN	PRAKIRAAN MAJU RENCANA TAHUN 2025		PERANGKAT DAERAH PENANGGUNG JAWAB
							TARGET 2024	PAGU INDIKATIF (Rp)	LOKASI	SUMBER DANA	PRIORITAS			TARGET	PAGU INDIKATIF (Rp)	
											NASIONAL	DAERAH				
1	2	3	4	5	6	7	8	9	10	11	12	13	14	15	16	17
			<i>Jumlah Laporan Penyelenggaraan Rapat Koordinasi dan Konsultasi SKPD</i>	100 Laporan			10 Laporan	27.260.462,00	- Kab. Madiun, Wungu, Munggut	DANA TRANSFER UMUM-DANA ALOKASI UMUM, PENDAPATAN ASLI DAERAH (PAD)	-	PP7 - Peningkatan Ke tentraman, Ketertiban Umum dan peningkata n kualitas pelayanan publik bagi Masyarakat di Jawa Timur P.D.7 Penguatan Tata Kelola Pemerintah an dalam M eningkatka n Kualitas Pelayanan Publik dan stabilitas Keamanan, Ketertiban Pada Seluruh Elemen Masyarakat	-	10 Laporan	27.941.973,00	KELURAHAN MUNGUT
	7.01.01.2.08	Penyediaan Jasa Penunjang Urusan Pemerintahan Daerah	<i>Jumlah Penyediaan Jasa Penunjang Urusan Pemerintahan Daerahh dicukupi</i>				12 Bulan	169.572.000,00			-	PP7 - Peningkatan Ke tentraman, Ketertiban Umum dan peningkata n kualitas pelayanan publik bagi Masyarakat di Jawa Timur P.D.7 Penguatan Tata Kelola Pemerintah an dalam M eningkatka n Kualitas Pelayanan Publik dan stabilitas Keamanan, Ketertiban Pada Seluruh Elemen Masyarakat	-	12 Bulan	173.811.300,00	KELURAHAN MUNGUT
	7.01.01.2.08.02	Penyediaan Jasa Komunikasi, Sumber Daya Air dan Listrik														



NO	KODE	URUSAN / BIDANG URUSAN / PROGRAM / KEGIATAN / SUB KEGIATAN	INDIKATOR PROGRAM / KEGIATAN / SUB KEGIATAN	TARGET AKHIR PERIODE RENSTRA OPD	REALISASI CAPAIAN RENJA OPD TAHUN 2022	PRAKIRAAN CAPAIAN TARGET RENJA OPD TAHUN 2023	CAPAIAN KINERJA DAN KERANGKA PENDANAAN						KELOMPOK SASARAN	PRAKIRAAN MAJU RENCANA TAHUN 2025		PERANGKAT DAERAH PENANGGUNG JAWAB
							TARGET 2024	PAGU INDIKATIF (Rp)	LOKASI	SUMBER DANA	PRIORITAS			TARGET	PAGU INDIKATIF (Rp)	
											NASIONAL	DAERAH				
1	2	3	4	5	6	7	8	9	10	11	12	13	14	15	16	17
			<i>Jumlah Laporan Penyediaan Jasa Komunikasi, Sumber Daya Air dan Listrik yang Disediakan</i>	12 Laporan			1 Laporan	24.372.000,00	- Kab. Madiun, Wungu, Munggut	DANA TRANSFER UMUM-DANA ALOKASI UMUM	-	PP7 - Peningkatan Ke tentraman, Ketertiban Umum dan peningkatan kualitas pelayanan publik bagi Masyarakat di Jawa Timur P.D.7 Penguatan Tata Kelola Pemerintahan dalam M eningkatkan Kualitas Pelayanan Publik dan stabilitas Keamanan, Ketertiban Pada Seluruh Elemen Masyarakat	-	1 Laporan	24.981.300,00	KELURAHAN MUNGUT
	7.01.01.2.08.04	Penyediaan Jasa Pelayanan Umum Kantor														
			<i>Jumlah Laporan Penyediaan Jasa Pelayanan Umum Kantor yang Disediakan</i>	12 Laporan			1 Laporan	145.200.000,00	- Kab. Madiun, Wungu, Munggut	LAIN-LAIN PENDAPATAN DAERAH YANG SAH	-	P.D.7 Penguatan Tata Kelola Pemerintahan dalam M eningkatkan Kualitas Pelayanan Publik dan stabilitas Keamanan, Ketertiban Pada Seluruh Elemen Masyarakat	-	1 Laporan	148.830.000,00	KELURAHAN MUNGUT

NO	KODE	URUSAN / BIDANG URUSAN / PROGRAM / KEGIATAN / SUB KEGIATAN	INDIKATOR PROGRAM / KEGIATAN / SUB KEGIATAN	TARGET AKHIR PERIODE RENSTRA OPD	REALISASI CAPAIAN RENJA OPD TAHUN 2022	PRAKIRAAN CAPAIAN TARGET RENJA OPD TAHUN 2023	CAPAIAN KINERJA DAN KERANGKA PENDANAAN						KELOMPOK SASARAN	PRAKIRAAN MAJU RENCANA TAHUN 2025		PERANGKAT DAERAH PENANGGUNG JAWAB
							TARGET 2024	PAGU INDIKATIF (Rp)	LOKASI	SUMBER DANA	PRIORITAS			TARGET	PAGU INDIKATIF (Rp)	
											NASIONAL	DAERAH				
1	2	3	4	5	6	7	8	9	10	11	12	13	14	15	16	17
	7.01.01.2.09	Pemeliharaan Barang Milik Daerah Penunjang Urusan Pemerintahan Daerah	Jumlah dokumen Pemeliharaan Barang Milik Daerah Penunjang Urusan Pemerintahan Daerah dicukupi				12 Bulan	51.646.892,00			-	PP7 - Peningkatan Ketentraman, Ketertiban Umum dan peningkatan kualitas pelayanan publik bagi Masyarakat di Jawa Timur P.D.7 Penguatan Tata Kelola Pemerintahan dalam Meningkatkan Kualitas Pelayanan Publik dan stabilitas Keamanan, Ketertiban Pada Seluruh Elemen Masyarakat	-	12 Bulan	52.938.065,00	KELURAHAN MUNGUT
	7.01.01.2.09.01	Penyediaan Jasa Pemeliharaan, Biaya Pemeliharaan, dan Pajak Kendaraan Perorangan Dinas atau Kendaraan Dinas Jabatan														
			Jumlah Kendaraan Perorangan Dinas atau Kendaraan Dinas Jabatan yang Dipelihara dan dibayarkan Pajaknya	18 Unit			2 Unit	21.279.420,00	- Kab. Madiun, Wungu, Munggut	PENDAPATAN ASLI DAERAH (PAD), DANA TRANSFER UMUM-DANA ALOKASI UMUM	-	PP7 - Peningkatan Ketentraman, Ketertiban Umum dan peningkatan kualitas pelayanan publik bagi Masyarakat di Jawa Timur P.D.7 Penguatan Tata Kelola Pemerintahan dalam Meningkatkan Kualitas Pelayanan Publik dan stabilitas Keamanan, Ketertiban Pada Seluruh Elemen Masyarakat	-	2 Unit	21.811.406,00	KELURAHAN MUNGUT
	7.01.01.2.09.10	Pemeliharaan/Rehabilitasi Sarana dan Prasarana Gedung Kantor atau Bangunan Lainnya														

NO	KODE	URUSAN / BIDANG URUSAN / PROGRAM / KEGIATAN / SUB KEGIATAN	INDIKATOR PROGRAM / KEGIATAN / SUB KEGIATAN	TARGET AKHIR PERIODE RENSTRA OPD	REALISASI CAPAIAN RENJA OPD TAHUN 2022	PRAKIRAAN CAPAIAN TARGET RENJA OPD TAHUN 2023	CAPAIAN KINERJA DAN KERANGKA PENDANAAN						KELOMPOK SASARAN	PRAKIRAAN MAJU RENCANA TAHUN 2025		PERANGKAT DAERAH PENANGGUNG JAWAB
							TARGET 2024	PAGU INDIKATIF (Rp)	LOKASI	SUMBER DANA	PRIORITAS			TARGET	PAGU INDIKATIF (Rp)	
											NASIONAL	DAERAH				
1	2	3	4	5	6	7	8	9	10	11	12	13	14	15	16	17
			<i>Jumlah Sarana dan Prasarana Gedung Kantor atau Bangunan Lainnya yang Dipelihara/Direhabilitasi</i>	1 Unit			2 Unit	30.367.472,00	- Kab. Madiun, Wungu, Munggut	PENDAPATAN ASLI DAERAH (PAD), DANA TRANSFER UMUM-DANA ALOKASI UMUM	-	PP7 - Peningkatan Ke tentraman, Ketertiban Umum dan peningkata n kualitas pelayanan publik bagi Masyarakat di Jawa Timur P.D.7 Penguatan Tata Kelola Pemerintah an dalam M eningkatkan Kualitas Pelayanan Publik dan stabilitas Keamanan, Ketertiban Pada Seluruh Elemen Masyarakat	-	2 Unit	31.126.659,00	KELURAHAN MUNGUT
	7.01	KECAMATAN						419.519.498,00							430.007.486,00	
1.	7.01.02	PROGRAM PENYELENGGARAAN PEMERINTAHAN DAN PELAYANAN PUBLIK	<i>Persentase Layanan Penyelenggaraan Pemerintahan dan pelayanan publik sesuai ketentuan</i>	100 Persen			100 Persen	0,00						100 Persen	0,00	
	7.01.02.2.02	Penyelenggaraan Urusan Pemerintahan yang Tidak Dilaksanakan oleh Unit Kerja Perangkat Daerah yang Ada di Kecamatan	<i>Jumlah Penyelenggaraan urusan Pemerintahan Yang Tidak Dilaksanakan Oleh Unit Kerja Perangkat Daerah Yang Ada Di Kecamatan</i>	6 Kegiatan			6 Kegiatan	0,00			-	PP7 - Peningkatan Ke tentraman, Ketertiban Umum dan peningkata n kualitas pelayanan publik bagi Masyarakat di Jawa Timur P.D.7 Penguatan Tata Kelola Pemerintah an dalam M eningkatkan Kualitas Pelayanan Publik dan stabilitas Keamanan, Ketertiban Pada Seluruh Elemen Masyarakat	-	6 Kegiatan	0,00	KELURAHAN MUNGUT

NO	KODE	URUSAN / BIDANG URUSAN / PROGRAM / KEGIATAN / SUB KEGIATAN	INDIKATOR PROGRAM / KEGIATAN / SUB KEGIATAN	TARGET AKHIR PERIODE RENSTRA OPD	REALISASI CAPAIAN RENJA OPD TAHUN 2022	PRAKIRAAN CAPAIAN TARGET RENJA OPD TAHUN 2023	CAPAIAN KINERJA DAN KERANGKA PENDANAAN						KELOMPOK SASARAN	PRAKIRAAN MAJU RENCANA TAHUN 2025		PERANGKAT DAERAH PENANGGUNG JAWAB
							TARGET 2024	PAGU INDIKATIF (Rp)	LOKASI	SUMBER DANA	PRIORITAS			TARGET	PAGU INDIKATIF (Rp)	
											NASIONAL	DAERAH				
1	2	3	4	5	6	7	8	9	10	11	12	13	14	15	16	17
	7.01.02.2.02.02	Fasilitasi Percepatan Pencapaian Standar Pelayanan Minimal di Wilayah Kecamatan														
			<i>Jumlah Laporan Fasilitasi Percepatan Pencapaian Standar Pelayanan Minimal di Wilayah Kecamatan</i>				1 Laporan	0,00	- Kab. Madiun, Wungu, Munggut	-	-	PP7 - Peningkatan Ke tentraman, Ketertiban Umum dan peningkata n kualitas pelayanan publik bagi Masyarakat di Jawa Timur P.D.7 Penguatan Tata Kelola Pemerintah an dalam M eningkatka n Kualitas Pelayanan Publik dan stabilitas Keamanan, Ketertiban Pada Seluruh Elemen Masyarakat	-	1 Laporan	0,00	KELURAHAN MUNGUT
			<i>Jumlah Laporan Fasilitasi Percepatan Pencapaian Standar Pelayanan Minimal di Wilayah Kecamatan</i>				1 Laporan	0,00	- Kab. Madiun, Wungu, Semua Kel/Desa	PENDAPATAN ASLI DAERAH (PAD)	-	PP7 - Peningkatan Ke tentraman, Ketertiban Umum dan peningkata n kualitas pelayanan publik bagi Masyarakat di Jawa Timur P.D.7 Penguatan Tata Kelola Pemerintah an dalam M eningkatka n Kualitas Pelayanan Publik dan stabilitas Keamanan, Ketertiban Pada Seluruh Elemen Masyarakat	-	1 Laporan	0,00	KELURAHAN MUNGUT
2.	7.01.03	<b>PROGRAM PEMBERDAYAAN MASYARAKAT DESA DAN KELURAHAN</b>	<i>Persentase Layanan Pemberdayaan Masyarakat Desa dan Kelurahan</i>	<b>100 Persen</b>			<b>100 Persen</b>	<b>419.519.498,00</b>						<b>100 Persen</b>	<b>430.007.486,00</b>	

NO	KODE	URUSAN / BIDANG URUSAN / PROGRAM / KEGIATAN / SUB KEGIATAN	INDIKATOR PROGRAM / KEGIATAN / SUB KEGIATAN	TARGET AKHIR PERIODE RENSTRA OPD	REALISASI CAPAIAN RENJA OPD TAHUN 2022	PRAKIRAAN CAPAIAN TARGET RENJA OPD TAHUN 2023	CAPAIAN KINERJA DAN KERANGKA PENDANAAN						KELOMPOK SASARAN	PRAKIRAAN MAJU RENCANA TAHUN 2025		PERANGKAT DAERAH PENANGGUNG JAWAB
							TARGET 2024	PAGU INDIKATIF (Rp)	LOKASI	SUMBER DANA	PRIORITAS			TARGET	PAGU INDIKATIF (Rp)	
											NASIONAL	DAERAH				
1	2	3	4	5	6	7	8	9	10	11	12	13	14	15	16	17
	7.01.03.2.02	Kegiatan Pemberdayaan Kelurahan	<i>Jumlah kegiatan pemberdayaan kelurahan</i>	12 Kali			12 Kali	419.519.498,00			-	PP7 - Peningkatan Ke- tentraman, Ketertiban Umum dan peningkata- n kualitas pelayanan publik bagi Masyarakat di Jawa Timur P.D.7 Penguatan Tata Kelola Pemerintah an dalam M eningkatka- n Kualitas Pelayanan Publik dan stabilitas Keamanan, Ketertiban Pada Seluruh Elemen Masyarakat	-	12 Kali	430.007.486,00	KELURAHAN MUNGGUT
	7.01.03.2.02.02	Pembangunan Sarana dan Prasarana Kelurahan														
			<i>Jumlah Sarana dan Prasarana Kelurahan yang Terbangun</i>				4 Unit	330.000.000,00	- Kab. Madiun, Wungu, Munggut	LAIN-LAIN PENDAPATAN DAERAH YANG SAH, DANA TRANSFER UMUM-DANA ALOKASI UMUM	-	PP7 - Peningkatan Ke- tentraman, Ketertiban Umum dan peningkata- n kualitas pelayanan publik bagi Masyarakat di Jawa Timur P.D.7 Penguatan Tata Kelola Pemerintah an dalam M eningkatka- n Kualitas Pelayanan Publik dan stabilitas Keamanan, Ketertiban Pada Seluruh Elemen Masyarakat	-	4 Unit	338.250.000,00	KELURAHAN MUNGGUT
	7.01.03.2.02.03	Pemberdayaan Masyarakat di Kelurahan														

NO	KODE	URUSAN / BIDANG URUSAN / PROGRAM / KEGIATAN / SUB KEGIATAN	INDIKATOR PROGRAM / KEGIATAN / SUB KEGIATAN	TARGET AKHIR PERIODE RENSTRA OPD	REALISASI CAPAIAN RENJA OPD TAHUN 2022	PRAKIRAAN CAPAIAN TARGET RENJA OPD TAHUN 2023	CAPAIAN KINERJA DAN KERANGKA PENDANAAN					KELOMPOK SASARAN	PRAKIRAAN MAJU RENCANA TAHUN 2025		PERANGKAT DAERAH PENANGGUNG JAWAB	
							TARGET 2024	PAGU INDIKATIF (Rp)	LOKASI	SUMBER DANA	PRIORITAS		TARGET	PAGU INDIKATIF (Rp)		
											NASIONAL					DAERAH
1	2	3	4	5	6	7	8	9	10	11	12	13	14	15	16	17
			<i>Jumlah Pokmas dan Ormas yang Melaksanakan Pemberdayaan Masyarakat di Kelurahan</i>				4 Pokmas / Ormas	49.603.108,00	- Kab. Madiun, Wungu, Munggut	DANA TRANSFER UMUM-DANA ALOKASI UMUM, PENDAPATAN ASLI DAERAH (PAD)	-	P.D.7 Penguatan Tata Kelola Pemerintahan dalam Meningkatkan Kualitas Pelayanan Publik dan stabilitas Keamanan, Ketertiban Pada Seluruh Elemen Masyarakat	-	4 Pokmas / Ormas	50.843.186,00	KELURAHAN MUNGGUT
	7.01.03.2.02.04	Evaluasi Kelurahan														
			<i>Jumlah Laporan Hasil Evaluasi Kelurahan</i>				3 Laporan	39.916.390,00	- Kab. Madiun, Wungu, Munggut	PENDAPATAN ASLI DAERAH (PAD), LAIN-LAIN PENDAPATAN DAERAH YANG SAH	-	P.D.7 Penguatan Tata Kelola Pemerintahan dalam Meningkatkan Kualitas Pelayanan Publik dan stabilitas Keamanan, Ketertiban Pada Seluruh Elemen Masyarakat	-	3 Laporan	40.914.300,00	KELURAHAN MUNGGUT
<b>J U M L A H</b>								<b>700.000.000,00</b>							<b>717.500.001,00</b>	

**RENCANA KERJA ORGANISASI PERANGKAT DAERAH (RENJA OPD)  
KECAMATAN WONOASRI KAB. MADIUN  
TAHUN 2024**

NO	KODE	URUSAN / BIDANG URUSAN / PROGRAM / KEGIATAN / SUB KEGIATAN	INDIKATOR PROGRAM / KEGIATAN / SUB KEGIATAN	TARGET AKHIR PERIODE RENSTRA OPD	REALISASI CAPAIAN RENJA OPD TAHUN 2022	PRAKIRAAN CAPAIAN TARGET RENJA OPD TAHUN 2023	CAPAIAN KINERJA DAN KERANGKA PENDANAAN					KELOMPOK SASARAN	PRAKIRAAN MAJU RENCANA TAHUN 2025		PERANGKAT DAERAH PENANGGUNG JAWAB		
							TARGET 2024	PAGU INDIKATIF (Rp)	LOKASI	SUMBER DANA	PRIORITAS		TARGET	PAGU INDIKATIF (Rp)			
											NASIONAL					DAERAH	
1	2	3	4	5	6	7	8	9	10	11	12	13	14	15	16	17	
		<b>KECAMATAN WONOASRI</b>						<b>2.366.306.974,00</b>								<b>2.398.520.000,00</b>	
	<b>7</b>	<b>UNSUR KEWILAYAHAN</b>						<b>2.366.306.974,00</b>								<b>2.398.520.000,00</b>	
	<b>7.01</b>	<b>KECAMATAN</b>						<b>2.164.106.974,00</b>								<b>2.201.435.000,00</b>	
1.	7.01.01	PROGRAM PENUNJANG URUSAN PEMERINTAHAN DAERAH KABUPATEN/KOTA	<i>Kepuasan ASN terhadap pelayanan kesekretariatan Perangkat Daerah Nilai Pengawasan Kearsipan Internal Nilai SAKIP Perangkat Daerah</i>	80,01 nilai			70 persen 60 Nilai 80,01 nilai	2.164.106.974,00						70 persen 60 Nilai 80,01 nilai	2.201.435.000,00		
	7.01.01.2.01	Perencanaan, Panganggaran, dan Evaluasi Kinerja Perangkat Daerah	<i>Jumlah dokumen perencanaan, penganggaran dan evaluasi kinerja perangkat daerah yang disusun</i>	19 dokumen			19 dokumen	21.570.000,00			-	P.D.7 Penguatan Tata Kelola Pemerintah an dalam M eningkatka n Kualitas Pelayanan Publik dan stabilitas Keamanan, Ketertiban Pada Seluruh Elemen Masyarakat	-	19 dokumen	21.700.000,00	KECAMATAN WONOASRI	
	7.01.01.2.01.06	Koordinasi dan Penyusunan Laporan Capaian Kinerja dan Ikhtisar Realisasi Kinerja SKPD															
			<i>Jumlah Laporan Capaian Kinerja dan Ikhtisar Realisasi Kinerja SKPD dan Laporan Hasil Koordinasi Penyusunan Laporan Capaian Kinerja dan Ikhtisar Realisasi Kinerja SKPD</i>				19 Laporan	21.570.000,00	- Kab. Madiun, Wonoasri, Semua Kel/Desa	DANA TRANSFER UMUM-DANA BAGI HASIL	-	P.D.7 Penguatan Tata Kelola Pemerintah an dalam M eningkatka n Kualitas Pelayanan Publik dan stabilitas Keamanan, Ketertiban Pada Seluruh Elemen Masyarakat	-	19 Laporan	21.700.000,00	KECAMATAN WONOASRI	

NO	KODE	URUSAN / BIDANG URUSAN / PROGRAM / KEGIATAN / SUB KEGIATAN	INDIKATOR PROGRAM / KEGIATAN / SUB KEGIATAN	TARGET AKHIR PERIODE RENSTRA OPD	REALISASI CAPAIAN RENJA OPD TAHUN 2022	PRAKIRAAN CAPAIAN TARGET RENJA OPD TAHUN 2023	CAPAIAN KINERJA DAN KERANGKA PENDANAAN						KELOMPOK SASARAN	PRAKIRAAN MAJU RENCANA TAHUN 2025		PERANGKAT DAERAH PENANGGUNG JAWAB
							TARGET 2024	PAGU INDIKATIF (Rp)	LOKASI	SUMBER DANA	PRIORITAS			TARGET	PAGU INDIKATIF (Rp)	
											NASIONAL	DAERAH				
1	2	3	4	5	6	7	8	9	10	11	12	13	14	15	16	17
	7.01.01.2.02	Administrasi Keuangan Perangkat Daerah	Jumlah dokumen administrasi keuangan perangkat daerah yang tercukupi	14 dokumen			14 dokumen	1.811.306.974,00			-	P.D.7 Penguatan Tata Kelola Pemerintah an dalam M eningkatka n Kualitas Pelayanan Publik dan stabilitas Keamanan, Ketertiban Pada Seluruh Elemen Masyarakat	-	14 dokumen	1.856.435.000,00	KECAMATAN WONOASRI
	7.01.01.2.02.01	Penyediaan Gaji dan Tunjangan ASN														
			Jumlah Orang yang Menerima Gaji dan Tunjangan ASN	35 Orang/bulan			16 Orang/bulan	1.811.306.974,00	- Kab. Madiun, Wonoasri, Semua Kel/Desa	DANA TRANSFER UMUM-DANA ALOKASI UMUM	-	P.D.7 Penguatan Tata Kelola Pemerintah an dalam M eningkatka n Kualitas Pelayanan Publik dan stabilitas Keamanan, Ketertiban Pada Seluruh Elemen Masyarakat	-	16 Orang/bulan	1.856.435.000,00	KECAMATAN WONOASRI
	7.01.01.2.06	Administrasi Umum Perangkat Daerah	Jumlah administrasi umum perangkat daerah yang tercukupi	12 bulan			12 bulan	90.735.000,00			-	PP7 - Peningkatan Ke tentraman, Ketertiban Umum dan peningkata n kualitas pelayanan publik bagi Masyarakat di Jawa Timur P.D.7 Penguatan Tata Kelola Pemerintah an dalam M eningkatka n Kualitas Pelayanan Publik dan stabilitas Keamanan, Ketertiban Pada Seluruh Elemen Masyarakat	-	12 bulan	82.000.000,00	KECAMATAN WONOASRI



NO	KODE	URUSAN / BIDANG URUSAN / PROGRAM / KEGIATAN / SUB KEGIATAN	INDIKATOR PROGRAM / KEGIATAN / SUB KEGIATAN	TARGET AKHIR PERIODE RENSTRA OPD	REALISASI CAPAIAN RENJA OPD TAHUN 2022	PRAKIRAAN CAPAIAN TARGET RENJA OPD TAHUN 2023	CAPAIAN KINERJA DAN KERANGKA PENDANAAN						KELOMPOK SASARAN	PRAKIRAAN MAJU RENCANA TAHUN 2025		PERANGKAT DAERAH PENANGGUNG JAWAB
							TARGET 2024	PAGU INDIKATIF (Rp)	LOKASI	SUMBER DANA	PRIORITAS			TARGET	PAGU INDIKATIF (Rp)	
											NASIONAL	DAERAH				
1	2	3	4	5	6	7	8	9	10	11	12	13	14	15	16	17
	7.01.01.2.06.01	Penyediaan Komponen Instalasi Listrik/Penerangan Bangunan Kantor														
			<i>Jumlah Paket Komponen Instalasi Listrik/Penerangan Bangunan Kantor yang Disediakan</i>	1 Paket			1 Paket	3.000.000,00	- Kab. Madiun, Wonoasri, Semua Kel/Desa	LAIN-LAIN PENDAPATAN DAERAH YANG SAH	-	PP7 - Peningkatan Ke tentraman, Ketertiban Umum dan peningkata n kualitas pelayanan publik bagi Masyarakat di Jawa Timur P.D.7 Penguatan Tata Kelola Pemerintah an dalam M eningkatka n Kualitas Pelayanan Publik dan stabilitas Keamanan, Ketertiban Pada Seluruh Elemen Masyarakat	-	1 Paket	3.000.000,00	KECAMATAN WONOASRI
	7.01.01.2.06.03	Penyediaan Peralatan Rumah Tangga														
			<i>Jumlah Paket Peralatan Rumah Tangga yang Disediakan</i>	1 Paket			1 Paket	3.000.000,00	- Kab. Madiun, Wonoasri, Semua Kel/Desa	LAIN-LAIN PENDAPATAN DAERAH YANG SAH	-	PP7 - Peningkatan Ke tentraman, Ketertiban Umum dan peningkata n kualitas pelayanan publik bagi Masyarakat di Jawa Timur P.D.7 Penguatan Tata Kelola Pemerintah an dalam M eningkatka n Kualitas Pelayanan Publik dan stabilitas Keamanan, Ketertiban Pada Seluruh Elemen Masyarakat	-	1 Paket	3.000.000,00	KECAMATAN WONOASRI
	7.01.01.2.06.04	Penyediaan Bahan Logistik Kantor														

NO	KODE	URUSAN / BIDANG URUSAN / PROGRAM / KEGIATAN / SUB KEGIATAN	INDIKATOR PROGRAM / KEGIATAN / SUB KEGIATAN	TARGET AKHIR PERIODE RENSTRA OPD	REALISASI CAPAIAN RENJA OPD TAHUN 2022	PRAKIRAAN CAPAIAN TARGET RENJA OPD TAHUN 2023	CAPAIAN KINERJA DAN KERANGKA PENDANAAN					KELOMPOK SASARAN	PRAKIRAAN MAJU RENCANA TAHUN 2025		PERANGKAT DAERAH PENANGGUNG JAWAB	
							TARGET 2024	PAGU INDIKATIF (Rp)	LOKASI	SUMBER DANA	PRIORITAS		TARGET	PAGU INDIKATIF (Rp)		
											NASIONAL					DAERAH
1	2	3	4	5	6	7	8	9	10	11	12	13	14	15	16	17
			<i>Jumlah Paket Bahan Logistik Kantor yang Disediakan</i>	5 Paket			3 Paket	23.690.000,00	- Kab. Madiun, Wonoasri, Semua Kel/Desa	LAIN-LAIN PENDAPATAN DAERAH YANG SAH	-	P.D.7 Penguatan Tata Kelola Pemerintahan dalam Meningkatkan Kualitas Pelayanan Publik dan stabilitas Keamanan, Ketertiban Pada Seluruh Elemen Masyarakat	-	3 Paket	24.000.000,00	KECAMATAN WONOASRI
	7.01.01.2.06.05	Penyediaan Barang Cetak dan Penggandaan														
			<i>Jumlah Paket Barang Cetak dan Penggandaan yang Disediakan</i>	1 Paket			1 Paket	5.000.000,00	- Kab. Madiun, Wonoasri, Semua Kel/Desa	PENDAPATAN ASLI DAERAH (PAD)	-	PP7 - Peningkatan Keترtiban, Ketertiban Umum dan peningkatan kualitas pelayanan publik bagi Masyarakat di Jawa Timur P.D.7 Penguatan Tata Kelola Pemerintahan dalam Meningkatkan Kualitas Pelayanan Publik dan stabilitas Keamanan, Ketertiban Pada Seluruh Elemen Masyarakat	-	1 Paket	5.000.000,00	KECAMATAN WONOASRI
	7.01.01.2.06.06	Penyediaan Bahan Bacaan dan Peraturan Perundang-undangan														
			<i>Jumlah Dokumen Bahan Bacaan dan Peraturan Perundang-Undangan yang Disediakan</i>	12 Dokumen			1 Dokumen	2.145.000,00	- Kab. Madiun, Wonoasri, Semua Kel/Desa	DANA TRANSFER UMUM-DANA BAGI HASIL	-	P.D.7 Penguatan Tata Kelola Pemerintahan dalam Meningkatkan Kualitas Pelayanan Publik dan stabilitas Keamanan, Ketertiban Pada Seluruh Elemen Masyarakat	-	1 Dokumen	3.000.000,00	KECAMATAN WONOASRI

NO	KODE	URUSAN / BIDANG URUSAN / PROGRAM / KEGIATAN / SUB KEGIATAN	INDIKATOR PROGRAM / KEGIATAN / SUB KEGIATAN	TARGET AKHIR PERIODE RENSTRA OPD	REALISASI CAPAIAN RENJA OPD TAHUN 2022	PRAKIRAAN CAPAIAN TARGET RENJA OPD TAHUN 2023	CAPAIAN KINERJA DAN KERANGKA PENDANAAN						KELOMPOK SASARAN	PRAKIRAAN MAJU RENCANA TAHUN 2025		PERANGKAT DAERAH PENANGGUNG JAWAB
							TARGET 2024	PAGU INDIKATIF (Rp)	LOKASI	SUMBER DANA	PRIORITAS			TARGET	PAGU INDIKATIF (Rp)	
											NASIONAL	DAERAH				
1	2	3	4	5	6	7	8	9	10	11	12	13	14	15	16	17
	7.01.01.2.06.07	Penyediaan Bahan/Material														
			<i>Jumlah Paket Bahan/Material yang Disediakan</i>	1 Paket			2 Paket	3.900.000,00	- Kab. Madiun, Wonoasri, Semua Kel/Desa	PENDAPATAN ASLI DAERAH (PAD)	-	P.D.7 Penguatan Tata Kelola Pemerintahan dalam Meningkatkan Kualitas Pelayanan Publik dan stabilitas Keamanan, Ketertiban Pada Seluruh Elemen Masyarakat	-	2 Paket	4.000.000,00	KECAMATAN WONOASRI
	7.01.01.2.06.09	Penyelenggaraan Rapat Koordinasi dan Konsultasi SKPD														
			<i>Jumlah Laporan Penyelenggaraan Rapat Koordinasi dan Konsultasi SKPD</i>	100 Laporan			12 Laporan	50.000.000,00	- Kab. Madiun, Wonoasri, Semua Kel/Desa	DANA TRANSFER UMUM-DANA ALOKASI UMUM	-	P.D.7 Penguatan Tata Kelola Pemerintahan dalam Meningkatkan Kualitas Pelayanan Publik dan stabilitas Keamanan, Ketertiban Pada Seluruh Elemen Masyarakat	-	12 Laporan	40.000.000,00	KECAMATAN WONOASRI
	7.01.01.2.07	Pengadaan Barang Milik Daerah Penunjang Urusan Pemerintah Daerah	<i>Jumlah dokumen pengadaan barang milik daerah yang dilaksanakan</i>	1 dokumen			1 dokumen	49.393.400,00			-	P.D.7 Penguatan Tata Kelola Pemerintahan dalam Meningkatkan Kualitas Pelayanan Publik dan stabilitas Keamanan, Ketertiban Pada Seluruh Elemen Masyarakat	-	1 dokumen	51.500.000,00	KECAMATAN WONOASRI
	7.01.01.2.07.06	Pengadaan Peralatan dan Mesin Lainnya														

NO	KODE	URUSAN / BIDANG URUSAN / PROGRAM / KEGIATAN / SUB KEGIATAN	INDIKATOR PROGRAM / KEGIATAN / SUB KEGIATAN	TARGET AKHIR PERIODE RENSTRA OPD	REALISASI CAPAIAN RENJA OPD TAHUN 2022	PRAKIRAAN CAPAIAN TARGET RENJA OPD TAHUN 2023	CAPAIAN KINERJA DAN KERANGKA PENDANAAN						KELOMPOK SASARAN	PRAKIRAAN MAJU RENCANA TAHUN 2025		PERANGKAT DAERAH PENANGGUNG JAWAB
							TARGET 2024	PAGU INDIKATIF (Rp)	LOKASI	SUMBER DANA	PRIORITAS			TARGET	PAGU INDIKATIF (Rp)	
											NASIONAL	DAERAH				
1	2	3	4	5	6	7	8	9	10	11	12	13	14	15	16	17
			<i>Jumlah Unit Peralatan dan Mesin Lainnya yang Disediakan</i>				2 Unit	14.870.000,00	- Kab. Madiun, Wonoasri, Semua Kel/Desa	PENDAPATAN ASLI DAERAH (PAD)	-	P.D.7 Penguatan Tata Kelola Pemerintah an dalam M eningkatka n Kualitas Pelayanan Publik dan stabilitas Keamanan, Ketertiban Pada Seluruh Elemen Masyarakat	-	2 Unit	16.000.000,00	KECAMATAN WONOASRI
	7.01.01.2.07.10	Pengadaan Sarana dan Prasarana Gedung Kantor atau Bangunan Lainnya														
			<i>Jumlah Unit Sarana dan Prasarana Gedung Kantor atau Bangunan Lainnya yang Disediakan</i>				1 Unit	10.547.400,00	- Kab. Madiun, Wonoasri, Semua Kel/Desa	PENDAPATAN ASLI DAERAH (PAD)	-	P.D.7 Penguatan Tata Kelola Pemerintah an dalam M eningkatka n Kualitas Pelayanan Publik dan stabilitas Keamanan, Ketertiban Pada Seluruh Elemen Masyarakat	-	1 Unit	7.500.000,00	KECAMATAN WONOASRI
	7.01.01.2.07.11	Pengadaan Sarana dan Prasarana Pendukung Gedung Kantor atau Bangunan Lainnya														
			<i>Jumlah Unit Sarana dan Prasarana Pendukung Gedung Kantor atau Bangunan Lainnya yang Disediakan</i>				1 Unit	23.976.000,00	- Kab. Madiun, Wonoasri, Semua Kel/Desa	PENDAPATAN ASLI DAERAH (PAD)	-	P.D.7 Penguatan Tata Kelola Pemerintah an dalam M eningkatka n Kualitas Pelayanan Publik dan stabilitas Keamanan, Ketertiban Pada Seluruh Elemen Masyarakat	-	1 Unit	28.000.000,00	KECAMATAN WONOASRI

NO	KODE	URUSAN / BIDANG URUSAN / PROGRAM / KEGIATAN / SUB KEGIATAN	INDIKATOR PROGRAM / KEGIATAN / SUB KEGIATAN	TARGET AKHIR PERIODE RENSTRA OPD	REALISASI CAPAIAN RENJA OPD TAHUN 2022	PRAKIRAAN CAPAIAN TARGET RENJA OPD TAHUN 2023	CAPAIAN KINERJA DAN KERANGKA PENDANAAN						KELOMPOK SASARAN	PRAKIRAAN MAJU RENCANA TAHUN 2025		PERANGKAT DAERAH PENANGGUNG JAWAB
							TARGET 2024	PAGU INDIKATIF (Rp)	LOKASI	SUMBER DANA	PRIORITAS			TARGET	PAGU INDIKATIF (Rp)	
											NASIONAL	DAERAH				
1	2	3	4	5	6	7	8	9	10	11	12	13	14	15	16	17
	7.01.01.2.08	Penyediaan Jasa Penunjang Urusan Pemerintahan Daerah	<i>Jumlah penyediaan jasa penunjang yang terpenuhi</i>	12 bulan			12 bulan	105.600.000,00			-	PP7 - Peningkatan Ke- tentraman, Ketertiban Umum dan peningkata- n kualitas pelayanan publik bagi Masyarakat di Jawa Timur P.D.7 Penguatan Tata Kelola Pemerintah an dalam M- eningkatka- n Kualitas Pelayanan Publik dan stabilitas Keamanan, Ketertiban Pada Seluruh Elemen Masyarakat	-	12 bulan	107.000.000,00	KECAMATAN WONOASRI
	7.01.01.2.08.02	Penyediaan Jasa Komunikasi, Sumber Daya Air dan Listrik														
			<i>Jumlah Laporan Penyediaan Jasa Komunikasi, Sumber Daya Air dan Listrik yang Disediakan</i>	12 Laporan			12 Laporan	19.000.000,00	- Kab. Madiun, Wonoasri, Semua Kel/Desa	PENDAPATAN ASLI DAERAH (PAD)	-	PP7 - Peningkatan Ke- tentraman, Ketertiban Umum dan peningkata- n kualitas pelayanan publik bagi Masyarakat di Jawa Timur P.D.7 Penguatan Tata Kelola Pemerintah an dalam M- eningkatka- n Kualitas Pelayanan Publik dan stabilitas Keamanan, Ketertiban Pada Seluruh Elemen Masyarakat	-	12 Laporan	20.000.000,00	KECAMATAN WONOASRI
	7.01.01.2.08.04	Penyediaan Jasa Pelayanan Umum Kantor														

NO	KODE	URUSAN / BIDANG URUSAN / PROGRAM / KEGIATAN / SUB KEGIATAN	INDIKATOR PROGRAM / KEGIATAN / SUB KEGIATAN	TARGET AKHIR PERIODE RENSTRA OPD	REALISASI CAPAIAN RENJA OPD TAHUN 2022	PRAKIRAAN CAPAIAN TARGET RENJA OPD TAHUN 2023	CAPAIAN KINERJA DAN KERANGKA PENDANAAN					KELOMPOK SASARAN	PRAKIRAAN MAJU RENCANA TAHUN 2025		PERANGKAT DAERAH PENANGGUNG JAWAB	
							TARGET 2024	PAGU INDIKATIF (Rp)	LOKASI	SUMBER DANA	PRIORITAS		TARGET	PAGU INDIKATIF (Rp)		
											NASIONAL					DAERAH
1	2	3	4	5	6	7	8	9	10	11	12	13	14	15	16	17
			<i>Jumlah Laporan Penyediaan Jasa Pelayanan Umum Kantor yang Disediakan</i>	12 Laporan			12 Laporan	86.600.000,00	- Kab. Madiun, Wonoasri, Semua Kel/Desa	PENDAPATAN ASLI DAERAH (PAD)	-	P.D.7 Penguatan Tata Kelola Pemerintah an dalam M eningkatka n Kualitas Pelayanan Publik dan stabilitas Keamanan, Ketertiban Pada Seluruh Elemen Masyarakat	-	12 Laporan	87.000.000,00	KECAMATAN WONOASRI
	7.01.01.2.09	Pemeliharaan Barang Milik Daerah Penunjang Urusan Pemerintahan Daerah	<i>Jumlah pemeliharaan barang milik daerah yang dilaksanakan</i>	12 bulan			12 bulan	85.501.600,00			-	P.D.7 Penguatan Tata Kelola Pemerintah an dalam M eningkatka n Kualitas Pelayanan Publik dan stabilitas Keamanan, Ketertiban Pada Seluruh Elemen Masyarakat	-	12 bulan	82.800.000,00	KECAMATAN WONOASRI
	7.01.01.2.09.01	Penyediaan Jasa Pemeliharaan, Biaya Pemeliharaan, dan Pajak Kendaraan Perorangan Dinas atau Kendaraan Dinas Jabatan														
			<i>Jumlah Kendaraan Perorangan Dinas atau Kendaraan Dinas Jabatan yang Dipelihara dan dibayarkan Pajaknya</i>	18 Unit			8 Unit	70.000.000,00	- Kab. Madiun, Wonoasri, Semua Kel/Desa	PENDAPATAN ASLI DAERAH (PAD)	-	P.D.7 Penguatan Tata Kelola Pemerintah an dalam M eningkatka n Kualitas Pelayanan Publik dan stabilitas Keamanan, Ketertiban Pada Seluruh Elemen Masyarakat	-	8 Unit	68.000.000,00	KECAMATAN WONOASRI
	7.01.01.2.09.05	Pemeliharaan Mebel														

NO	KODE	URUSAN / BIDANG URUSAN / PROGRAM / KEGIATAN / SUB KEGIATAN	INDIKATOR PROGRAM / KEGIATAN / SUB KEGIATAN	TARGET AKHIR PERIODE RENSTRA OPD	REALISASI CAPAIAN RENJA OPD TAHUN 2022	PRAKIRAAN CAPAIAN TARGET RENJA OPD TAHUN 2023	CAPAIAN KINERJA DAN KERANGKA PENDANAAN					KELOMPOK SASARAN	PRAKIRAAN MAJU RENCANA TAHUN 2025		PERANGKAT DAERAH PENANGGUNG JAWAB	
							TARGET 2024	PAGU INDIKATIF (Rp)	LOKASI	SUMBER DANA	PRIORITAS		TARGET	PAGU INDIKATIF (Rp)		
											NASIONAL					DAERAH
1	2	3	4	5	6	7	8	9	10	11	12	13	14	15	16	17
			<i>Jumlah Mebel yang Dipelihara</i>	35 Unit			4 Unit	1.000.000,00	- Kab. Madiun, Wonoasri, Semua Kel/Desa	PENDAPATAN ASLI DAERAH (PAD)	-	P.D.7 Penguatan Tata Kelola Pemerintah an dalam M eningkatka n Kualitas Pelayanan Publik dan stabilitas Keamanan, Ketertiban Pada Seluruh Elemen Masyarakat	-	4 Unit	1.100.000,00	KECAMATAN WONOASRI
	7.01.01.2.09.06	Pemeliharaan Peralatan dan Mesin Lainnya														
			<i>Jumlah Peralatan dan Mesin Lainnya yang Dipelihara</i>	10 Unit			7 Unit	3.000.000,00	- Kab. Madiun, Wonoasri, Semua Kel/Desa	PENDAPATAN ASLI DAERAH (PAD)	-	P.D.7 Penguatan Tata Kelola Pemerintah an dalam M eningkatka n Kualitas Pelayanan Publik dan stabilitas Keamanan, Ketertiban Pada Seluruh Elemen Masyarakat	-	7 Unit	3.200.000,00	KECAMATAN WONOASRI
	7.01.01.2.09.09	Pemeliharaan/Rehabilitasi Gedung Kantor dan Bangunan Lainnya														
			<i>Jumlah Gedung Kantor dan Bangunan Lainnya yang Dipelihara/Direhabilitasi</i>	1 Unit			1 Unit	11.501.600,00	- Kab. Madiun, Wonoasri, Semua Kel/Desa	PENDAPATAN ASLI DAERAH (PAD)	-	P.D.7 Penguatan Tata Kelola Pemerintah an dalam M eningkatka n Kualitas Pelayanan Publik dan stabilitas Keamanan, Ketertiban Pada Seluruh Elemen Masyarakat	-	1 Unit	10.500.000,00	KECAMATAN WONOASRI
	<b>7.01</b>	<b>KECAMATAN</b>						<b>202.200.000,00</b>							<b>197.085.000,00</b>	
1.	7.01.02	<b>PROGRAM PENYELENGGARAAN PEMERINTAHAN DAN PELAYANAN PUBLIK</b>	<i>Persentase Layanan Penyelenggaraan Pemerintahan dan Pelayanan Publik</i>	<b>100 %</b>			<b>100 %</b>	<b>10.000.000,00</b>						<b>100 %</b>	<b>9.310.000,00</b>	

NO	KODE	URUSAN / BIDANG URUSAN / PROGRAM / KEGIATAN / SUB KEGIATAN	INDIKATOR PROGRAM / KEGIATAN / SUB KEGIATAN	TARGET AKHIR PERIODE RENSTRA OPD	REALISASI CAPAIAN RENJA OPD TAHUN 2022	PRAKIRAAN CAPAIAN TARGET RENJA OPD TAHUN 2023	CAPAIAN KINERJA DAN KERANGKA PENDANAAN						KELOMPOK SASARAN	PRAKIRAAN MAJU RENCANA TAHUN 2025		PERANGKAT DAERAH PENANGGUNG JAWAB
							TARGET 2024	PAGU INDIKATIF (Rp)	LOKASI	SUMBER DANA	PRIORITAS			TARGET	PAGU INDIKATIF (Rp)	
											NASIONAL	DAERAH				
1	2	3	4	5	6	7	8	9	10	11	12	13	14	15	16	17
	7.01.02.2.02	Penyelenggaraan Urusan Pemerintahan yang Tidak Dilaksanakan oleh Unit Kerja Perangkat Daerah yang Ada di Kecamatan	Jumlah penyelenggaraan urusan pemerintahan yang tidak dilaksanakan oleh unit kerja perangkat daerah yang ada di kecamatan yang terlaksana	6 kegiatan			6 kegiatan	10.000.000,00			-	P.D.7 Penguatan Tata Kelola Pemerintahan dalam Meningkatkan Kualitas Pelayanan Publik dan stabilitas Keamanan, Ketertiban Pada Seluruh Elemen Masyarakat	-	6 kegiatan	9.310.000,00	KECAMATAN WONOASRI
	7.01.02.2.02.03	Peningkatan Efektifitas Pelaksanaan Pelayanan kepada Masyarakat di Wilayah Kecamatan														
			Jumlah Laporan Peningkatan Efektifitas Pelaksanaan Pelayanan kepada Masyarakat di Wilayah Kecamatan	1 Laporan			1 Laporan	10.000.000,00	- Kab. Madiun, Wonoasri, Semua Kel/Desa	PENDAPATAN ASLI DAERAH (PAD)	-	P.D.7 Penguatan Tata Kelola Pemerintahan dalam Meningkatkan Kualitas Pelayanan Publik dan stabilitas Keamanan, Ketertiban Pada Seluruh Elemen Masyarakat	-	1 Laporan	9.310.000,00	KECAMATAN WONOASRI
2.	7.01.03	<b>PROGRAM PEMBERDAYAAN MASYARAKAT DESA DAN KELURAHAN</b>	<b>Persentase Layanan Pemberdayaan Masyarakat Desa dan Kelurahan</b>				<b>100 %</b>	<b>87.500.000,00</b>						<b>100 %</b>	<b>89.000.000,00</b>	
	7.01.03.2.01	Koordinasi Kegiatan Pemberdayaan Desa	Jumlah koordinasi kegiatan pemberdayaan desa yang terlaksana	12 kali			12 kali	87.500.000,00			-	P.D.7 Penguatan Tata Kelola Pemerintahan dalam Meningkatkan Kualitas Pelayanan Publik dan stabilitas Keamanan, Ketertiban Pada Seluruh Elemen Masyarakat	-	12 kali	89.000.000,00	KECAMATAN WONOASRI
	7.01.03.2.01.01	Peningkatan Partisipasi Masyarakat dalam Forum Musyawarah Perencanaan Pembangunan di Desa														



NO	KODE	URUSAN / BIDANG URUSAN / PROGRAM / KEGIATAN / SUB KEGIATAN	INDIKATOR PROGRAM / KEGIATAN / SUB KEGIATAN	TARGET AKHIR PERIODE RENSTRA OPD	REALISASI CAPAIAN RENJA OPD TAHUN 2022	PRAKIRAAN CAPAIAN TARGET RENJA OPD TAHUN 2023	CAPAIAN KINERJA DAN KERANGKA PENDANAAN						KELOMPOK SASARAN	PRAKIRAAN MAJU RENCANA TAHUN 2025		PERANGKAT DAERAH PENANGGUNG JAWAB
							TARGET 2024	PAGU INDIKATIF (Rp)	LOKASI	SUMBER DANA	PRIORITAS			TARGET	PAGU INDIKATIF (Rp)	
											NASIONAL	DAERAH				
1	2	3	4	5	6	7	8	9	10	11	12	13	14	15	16	17
			<i>Jumlah Lembaga Kemasyarakatan yang Berpartisipasi dalam Forum Musyawarah Perencanaan Pembangunan di Desa</i>	10 Lembaga Kemasyarakatan			6 Lembaga Kemasyarakatan	46.000.000,00	- Kab. Madiun, Semua Kecamatan, Semua Kel/Desa - Kab. Madiun, Wonoasri, Semua Kel/Desa	PENDAPATAN ASLI DAERAH (PAD)	-	P.D.7 Penguatan Tata Kelola Pemerintahan dalam Meningkatkan Kualitas Pelayanan Publik dan stabilitas Keamanan, Ketertiban Pada Seluruh Elemen Masyarakat	-	6 Lembaga Kemasyarakatan	47.000.000,00	KECAMATAN WONOASRI
	7.01.03.2.01.02	Sinkronisasi Program Kerja dan Kegiatan Pemberdayaan Masyarakat yang Dilakukan oleh Pemerintah dan Swasta di Wilayah Kerja Kecamatan														
			<i>Jumlah Dokumen Sinkronisasi Program Kerja dan Kegiatan Pemberdayaan Masyarakat yang Dilakukan oleh Pemerintah dan Swasta di Wilayah Kerja Kecamatan</i>	3 Dokumen			3 Dokumen	30.000.000,00	- Kab. Madiun, Wonoasri, Semua Kel/Desa	PENDAPATAN ASLI DAERAH (PAD)	-	PP7 - Peningkatan Kelembagaan, Ketertiban Umum dan peningkatan kualitas pelayanan publik bagi Masyarakat di Jawa Timur P.D.7 Penguatan Tata Kelola Pemerintahan dalam Meningkatkan Kualitas Pelayanan Publik dan stabilitas Keamanan, Ketertiban Pada Seluruh Elemen Masyarakat	-	3 Dokumen	30.500.000,00	KECAMATAN WONOASRI
	7.01.03.2.01.03	Peningkatan Efektifitas Kegiatan Pemberdayaan Masyarakat di Wilayah Kecamatan														
			<i>Jumlah Laporan Peningkatan Efektifitas Kegiatan Pemberdayaan Masyarakat di Wilayah Kecamatan</i>	2 Laporan			1 Laporan	11.500.000,00	- Kab. Madiun, Wonoasri, Semua Kel/Desa	PENDAPATAN ASLI DAERAH (PAD)	-	P.D.7 Penguatan Tata Kelola Pemerintahan dalam Meningkatkan Kualitas Pelayanan Publik dan stabilitas Keamanan, Ketertiban Pada Seluruh Elemen Masyarakat	-	1 Laporan	11.500.000,00	KECAMATAN WONOASRI

NO	KODE	URUSAN / BIDANG URUSAN / PROGRAM / KEGIATAN / SUB KEGIATAN	INDIKATOR PROGRAM / KEGIATAN / SUB KEGIATAN	TARGET AKHIR PERIODE RENSTRA OPD	REALISASI CAPAIAN RENJA OPD TAHUN 2022	PRAKIRAAN CAPAIAN TARGET RENJA OPD TAHUN 2023	CAPAIAN KINERJA DAN KERANGKA PENDANAAN						KELOMPOK SASARAN	PRAKIRAAN MAJU RENCANA TAHUN 2025		PERANGKAT DAERAH PENANGGUNG JAWAB
							TARGET 2024	PAGU INDIKATIF (Rp)	LOKASI	SUMBER DANA	PRIORITAS			TARGET	PAGU INDIKATIF (Rp)	
											NASIONAL	DAERAH				
1	2	3	4	5	6	7	8	9	10	11	12	13	14	15	16	17
3.	7.01.04	PROGRAM KOORDINASI KETENTRAMAN DAN KETERTIBAN UMUM	<i>Persentase Layanan Koordinasi Ketentraman dan Ketertiban Umum</i>				100 %	35.000.000,00						100 %	33.350.000,00	
	7.01.04.2.01	Koordinasi Upaya Penyelenggaraan Ketenteraman dan Ketertiban Umum	<i>Jumlah koordinasi upaya penyelenggaraan ketentraman dan ketertiban umum yang terlaksana</i>	12 kali			12 kali	35.000.000,00			-	P.D.7 Penguatan Tata Kelola Pemerintah an dalam M eningkatka n Kualitas Pelayanan Publik dan stabilitas Keamanan, Ketertiban Pada Seluruh Elemen Masyarakat	-	12 kali	33.350.000,00	KECAMATAN WONOASRI
	7.01.04.2.01.01	Sinergitas dengan Kepolisian Negara Republik Indonesia, Tentara Nasional Indonesia dan Instansi Vertikal di Wilayah Kecamatan														
			<i>Jumlah Laporan Hasil Sinergitas dengan Kepolisian Negara Republik Indonesia, Tentara Nasional Indonesia dan Instansi Vertikal di Wilayah Kecamatan</i>	1 Laporan			1 Laporan	32.000.000,00	- Kab. Madiun, Wonoasri, Semua Kel/Desa	DANA TRANSFER UMUM-DANA BAGI HASIL	-	P.D.7 Penguatan Tata Kelola Pemerintah an dalam M eningkatka n Kualitas Pelayanan Publik dan stabilitas Keamanan, Ketertiban Pada Seluruh Elemen Masyarakat	-	1 Laporan	31.300.000,00	KECAMATAN WONOASRI
	7.01.04.2.01.02	Harmonisasi Hubungan dengan Tokoh Agama dan Tokoh Masyarakat														
			<i>Jumlah Laporan Pelaksanaan Harmonisasi Hubungan dengan Tokoh Agama dan Tokoh Masyarakat</i>	1 Laporan			1 Laporan	3.000.000,00	- Kab. Madiun, Wonoasri, Semua Kel/Desa	DANA TRANSFER UMUM-DANA BAGI HASIL	-	P.D.7 Penguatan Tata Kelola Pemerintah an dalam M eningkatka n Kualitas Pelayanan Publik dan stabilitas Keamanan, Ketertiban Pada Seluruh Elemen Masyarakat	-	1 Laporan	2.050.000,00	KECAMATAN WONOASRI
4.	7.01.05	PROGRAM PENYELENGGARAAN URUSAN PEMERINTAHAN UMUM	<i>Persentase Layanan Penyelenggaraan Urusan Pemerintahan Umum</i>	100 %			100 %	21.700.000,00						100 %	22.050.000,00	

NO	KODE	URUSAN / BIDANG URUSAN / PROGRAM / KEGIATAN / SUB KEGIATAN	INDIKATOR PROGRAM / KEGIATAN / SUB KEGIATAN	TARGET AKHIR PERIODE RENSTRA OPD	REALISASI CAPAIAN RENJA OPD TAHUN 2022	PRAKIRAAN CAPAIAN TARGET RENJA OPD TAHUN 2023	CAPAIAN KINERJA DAN KERANGKA PENDANAAN					KELOMPOK SASARAN	PRAKIRAAN MAJU RENCANA TAHUN 2025		PERANGKAT DAERAH PENANGGUNG JAWAB	
							TARGET 2024	PAGU INDIKATIF (Rp)	LOKASI	SUMBER DANA	PRIORITAS		TARGET	PAGU INDIKATIF (Rp)		
											NASIONAL					DAERAH
1	2	3	4	5	6	7	8	9	10	11	12	13	14	15	16	17
	7.01.05.2.01	Penyelenggaraan Urusan Pemerintahan Umum Sesuai Penugasan Kepala Daerah	Jumlah penyelenggaraan urusan pemerintahan umum sesuai penugasan kepala daerah yang terlaksana	2 kegiatan			2 kegiatan	21.700.000,00			-	P.D.7 Penguatan Tata Kelola Pemerintahan dalam Meningkatkan Kualitas Pelayanan Publik dan stabilitas Keamanan, Ketertiban Pada Seluruh Elemen Masyarakat	-	2 kegiatan	22.050.000,00	KECAMATAN WONOASRI
	7.01.05.2.01.03	Pembinaan Persatuan dan Kesatuan Bangsa														
			Jumlah Orang yang Mengikuti Pembinaan Persatuan dan Kesatuan Bangsa	100 Orang			100 Orang	16.200.000,00	- Kab. Madiun, Wonoasri, Semua Kel/Desa	DANA TRANSFER UMUM-DANA BAGI HASIL	-	P.D.7 Penguatan Tata Kelola Pemerintahan dalam Meningkatkan Kualitas Pelayanan Publik dan stabilitas Keamanan, Ketertiban Pada Seluruh Elemen Masyarakat	-	100 Orang	16.500.000,00	KECAMATAN WONOASRI
	7.01.05.2.01.04	Pembinaan Kerukunan Antar Suku dan Intra Suku, Umat Beragama, Ras, dan Golongan Lainnya Guna Mewujudkan Stabilitas Keamanan Lokal, Regional, dan Nasional														
			Jumlah Orang yang Mengikuti Pembinaan Kerukunan Antar Suku dan Intra Suku, Umat Beragama, Ras, dan Golongan Lainnya Guna Mewujudkan Stabilitas Keamanan Lokal, Regional, dan Nasional	70 Orang			100 Orang	5.500.000,00	- Kab. Madiun, Wonoasri, Semua Kel/Desa	DANA TRANSFER UMUM-DANA BAGI HASIL	-	P.D.7 Penguatan Tata Kelola Pemerintahan dalam Meningkatkan Kualitas Pelayanan Publik dan stabilitas Keamanan, Ketertiban Pada Seluruh Elemen Masyarakat	-	100 Orang	5.550.000,00	KECAMATAN WONOASRI
5.	7.01.06	PROGRAM PEMBINAAN DAN PENGAWASAN PEMERINTAHAN DESA	Persentase Layanan Pembinaan dan Pengawasan Pemerintahan Desa	100 %			100 %	48.000.000,00						100 %	43.375.000,00	

NO	KODE	URUSAN / BIDANG URUSAN / PROGRAM / KEGIATAN / SUB KEGIATAN	INDIKATOR PROGRAM / KEGIATAN / SUB KEGIATAN	TARGET AKHIR PERIODE RENSTRA OPD	REALISASI CAPAIAN RENJA OPD TAHUN 2022	PRAKIRAAN CAPAIAN TARGET RENJA OPD TAHUN 2023	CAPAIAN KINERJA DAN KERANGKA PENDANAAN						KELOMPOK SASARAN	PRAKIRAAN MAJU RENCANA TAHUN 2025		PERANGKAT DAERAH PENANGGUNG JAWAB
							TARGET 2024	PAGU INDIKATIF (Rp)	LOKASI	SUMBER DANA	PRIORITAS			TARGET	PAGU INDIKATIF (Rp)	
											NASIONAL	DAERAH				
1	2	3	4	5	6	7	8	9	10	11	12	13	14	15	16	17
	7.01.06.2.01	Fasilitasi, Rekomendasi dan Koordinasi  Pembinaan dan Pengawasan Pemerintahan Desa	Jumlah fasilitasi, rekomendasi dan koordinasi pembinaan dan pengawasan pemerintahan desa yang terlaksana	12 kali			12 kali	48.000.000,00			-	P.D.7 Penguatan Tata Kelola Pemerintahan dalam Meningkatkan Kualitas Pelayanan Publik dan stabilitas Keamanan, Ketertiban Pada Seluruh Elemen Masyarakat	-	12 kali	43.375.000,00	KECAMATAN WONOASRI
	7.01.06.2.01.02	Fasilitasi Administrasi Tata Pemerintahan Desa														
			Jumlah Dokumen yang Difasilitasi dalam rangka Administrasi Tata Pemerintahan Desa	1 Dokumen			1 Dokumen	40.000.000,00	- Kab. Madiun, Wonoasri, Semua Kel/Desa	PENDAPATAN ASLI DAERAH (PAD)	-	P.D.7 Penguatan Tata Kelola Pemerintahan dalam Meningkatkan Kualitas Pelayanan Publik dan stabilitas Keamanan, Ketertiban Pada Seluruh Elemen Masyarakat	-	1 Dokumen	38.250.000,00	KECAMATAN WONOASRI
	7.01.06.2.01.03	Fasilitasi Pengelolaan Keuangan Desa dan Pendayagunaan Aset Desa														
			Jumlah Dokumen yang Difasilitasi dalam rangka Pengelolaan Keuangan Desa dan Pendayagunaan Aset Desa	1 Dokumen			1 Dokumen	8.000.000,00	- Kab. Madiun, Wonoasri, Semua Kel/Desa	PENDAPATAN ASLI DAERAH (PAD)	-	P.D.7 Penguatan Tata Kelola Pemerintahan dalam Meningkatkan Kualitas Pelayanan Publik dan stabilitas Keamanan, Ketertiban Pada Seluruh Elemen Masyarakat	-	1 Dokumen	5.125.000,00	KECAMATAN WONOASRI
	<b>J U M L A H</b>							<b>2.366.306.974,00</b>							<b>2.398.520.000,00</b>	

**RENCANA KERJA ORGANISASI PERANGKAT DAERAH (RENJA OPD)  
INSPEKTORAT KAB. MADIUN  
TAHUN 2024**

NO	KODE	URUSAN / BIDANG URUSAN / PROGRAM / KEGIATAN / SUB KEGIATAN	INDIKATOR PROGRAM / KEGIATAN / SUB KEGIATAN	TARGET AKHIR PERIODE RENSTRA OPD	REALISASI CAPAIAN RENJA OPD TAHUN 2022	PRAKIRAAN CAPAIAN TARGET RENJA OPD TAHUN 2023	CAPAIAN KINERJA DAN KERANGKA PENDANAAN					KELOMPOK SASARAN	PRAKIRAAN MAJU RENCANA TAHUN 2025		PERANGKAT DAERAH PENANGGUNG JAWAB		
							TARGET 2024	PAGU INDIKATIF (Rp)	LOKASI	SUMBER DANA	PRIORITAS		TARGET	PAGU INDIKATIF (Rp)			
											NASIONAL					DAERAH	
1	2	3	4	5	6	7	8	9	10	11	12	13	14	15	16	17	
		<b>INSPEKTORAT</b>						<b>10.390.412.021,00</b>								<b>10.394.378.720,00</b>	
	<b>6</b>	<b>UNSUR PENGAWASAN URUSAN PEMERINTAHAN</b>						<b>10.390.412.021,00</b>								<b>10.394.378.720,00</b>	
	<b>6.01</b>	<b>INSPEKTORAT DAERAH</b>						<b>10.390.412.021,00</b>								<b>10.394.378.720,00</b>	
1.	6.01.01	PROGRAM PENUNJANG URUSAN PEMERINTAHAN DAERAH KABUPATEN/KOTA	<i>Nilai Pengawasan Kearsipan Internal Nilai SAKIP Perangkat Daerah Persentase Kepuasan ASN terhadap pelayanan sekretariat Perangkat Daerah</i>	52 Nilai			48 Nilai 81 nilai 100 persen	7.358.398.181,00						48 Nilai 81 nilai 100 persen	7.362.364.880,00		
	6.01.01.2.01	Perencanaan, Panganggaran, dan Evaluasi Kinerja Perangkat Daerah	<i>Persentase Dokumen Perencanaan, Panganggaran dan Evaluasi Kinerja yang disusun sesuai peraturan yang berlaku</i>	100 persen			100 persen	35.000.000,00			-	PP7 - Peningkatan Ke- tentraman, Ketertiban Umum dan peningkatan kualitas pelayanan publik bagi Masyarakat di Jawa Timur P.D.7 Penguatan Tata Kelola Pemerintah dalam M eningkatka n Kualitas Pelayanan Publik dan stabilitas Keamanan, Ketertiban Pada Seluruh Elemen Masyarakat	-	100 persen	35.000.000,00	INSPEKTORAT	
	6.01.01.2.01.01	Penyusunan Dokumen Perencanaan Perangkat Daerah															

NO	KODE	URUSAN / BIDANG URUSAN / PROGRAM / KEGIATAN / SUB KEGIATAN	INDIKATOR PROGRAM / KEGIATAN / SUB KEGIATAN	TARGET AKHIR PERIODE RENSTRA OPD	REALISASI CAPAIAN RENJA OPD TAHUN 2022	PRAKIRAAN CAPAIAN TARGET RENJA OPD TAHUN 2023	CAPAIAN KINERJA DAN KERANGKA PENDANAAN						KELOMPOK SASARAN	PRAKIRAAN MAJU RENCANA TAHUN 2025		PERANGKAT DAERAH PENANGGUNG JAWAB
							TARGET 2024	PAGU INDIKATIF (Rp)	LOKASI	SUMBER DANA	PRIORITAS			TARGET	PAGU INDIKATIF (Rp)	
											NASIONAL	DAERAH				
1	2	3	4	5	6	7	8	9	10	11	12	13	14	15	16	17
			<i>Jumlah Dokumen Perencanaan Perangkat Daerah</i>				5 Dokumen	20.000.000,00	- Kab. Madiun, Mejayan, Krajan	DANA TRANSFER UMUM-DANA ALOKASI UMUM	-	PP7 - Peningkatan Ke- tentraman, Ketertiban Umum dan peningkatan kualitas pelayanan publik bagi Masyarakat di Jawa Timur P.D.7 Penguatan Tata Kelola Pemerintah dalam M eningkatka n Kualitas Pelayanan Publik dan stabilitas Keamanan, Ketertiban Pada Seluruh Elemen Masyarakat	-	5 Dokumen	20.000.000,00	INSPEKTORAT
	6.01.01.2.01.06	Koordinasi dan Penyusunan Laporan Capaian Kinerja dan Ikhtisar Realisasi Kinerja SKPD														
			<i>Jumlah Laporan Capaian Kinerja dan Ikhtisar Realisasi Kinerja SKPD dan Laporan Hasil Koordinasi Penyusunan Laporan Capaian Kinerja dan Ikhtisar Realisasi Kinerja SKPD</i>				8 Laporan	15.000.000,00	- Kab. Madiun, Mejayan, Krajan	DANA TRANSFER UMUM-DANA ALOKASI UMUM	-	PP7 - Peningkatan Ke- tentraman, Ketertiban Umum dan peningkatan kualitas pelayanan publik bagi Masyarakat di Jawa Timur P.D.7 Penguatan Tata Kelola Pemerintah dalam M eningkatka n Kualitas Pelayanan Publik dan stabilitas Keamanan, Ketertiban Pada Seluruh Elemen Masyarakat	-	8 Laporan	15.000.000,00	INSPEKTORAT

NO	KODE	URUSAN / BIDANG URUSAN / PROGRAM / KEGIATAN / SUB KEGIATAN	INDIKATOR PROGRAM / KEGIATAN / SUB KEGIATAN	TARGET AKHIR PERIODE RENSTRA OPD	REALISASI CAPAIAN RENJA OPD TAHUN 2022	PRAKIRAAN CAPAIAN TARGET RENJA OPD TAHUN 2023	CAPAIAN KINERJA DAN KERANGKA PENDANAAN						KELOMPOK SASARAN	PRAKIRAAN MAJU RENCANA TAHUN 2025		PERANGKAT DAERAH PENANGGUNG JAWAB
							TARGET 2024	PAGU INDIKATIF (Rp)	LOKASI	SUMBER DANA	PRIORITAS			TARGET	PAGU INDIKATIF (Rp)	
											NASIONAL	DAERAH				
1	2	3	4	5	6	7	8	9	10	11	12	13	14	15	16	17
	6.01.01.2.02	Administrasi Keuangan Perangkat Daerah	<i>Persentase Dokumen Administrasi Keuangan Perangkat Daerah yang terpenuhi</i>				100 %	4.476.033.301,00			-	PP7 - Peningkatan Ke- tentraman, Ketertiban Umum dan peningkata n kualitas pelayanan publik bagi Masyarakat di Jawa Timur P.D.7 Penguatan Tata Kelola Pemerintah an dalam M eningkatka n Kualitas Pelayanan Publik dan stabilitas Keamanan, Ketertiban Pada Seluruh Elemen Masyarakat	-	100 %	4.480.000.000,00	INSPEKTORAT
	6.01.01.2.02.01	Penyediaan Gaji dan Tunjangan ASN														
			<i>Jumlah Orang yang Menerima Gaji dan Tunjangan ASN</i>	35 Orang/bulan			45 Orang/bulan	4.476.033.301,00	- Kab. Madiun, Mejayan, Bangunsari	DANA TRANSFER UMUM-DANA ALOKASI UMUM	-	PP7 - Peningkatan Ke- tentraman, Ketertiban Umum dan peningkata n kualitas pelayanan publik bagi Masyarakat di Jawa Timur P.D.7 Penguatan Tata Kelola Pemerintah an dalam M eningkatka n Kualitas Pelayanan Publik dan stabilitas Keamanan, Ketertiban Pada Seluruh Elemen Masyarakat	-	45 Orang/bulan	4.480.000.000,00	INSPEKTORAT

NO	KODE	URUSAN / BIDANG URUSAN / PROGRAM / KEGIATAN / SUB KEGIATAN	INDIKATOR PROGRAM / KEGIATAN / SUB KEGIATAN	TARGET AKHIR PERIODE RENSTRA OPD	REALISASI CAPAIAN RENJA OPD TAHUN 2022	PRAKIRAAN CAPAIAN TARGET RENJA OPD TAHUN 2023	CAPAIAN KINERJA DAN KERANGKA PENDANAAN						KELOMPOK SASARAN	PRAKIRAAN MAJU RENCANA TAHUN 2025		PERANGKAT DAERAH PENANGGUNG JAWAB
							TARGET 2024	PAGU INDIKATIF (Rp)	LOKASI	SUMBER DANA	PRIORITAS			TARGET	PAGU INDIKATIF (Rp)	
											NASIONAL	DAERAH				
1	2	3	4	5	6	7	8	9	10	11	12	13	14	15	16	17
	6.01.01.2.05	Administrasi Kepegawaian Perangkat Daerah	<i>Persentase administrasi kepegawaian yang dilaksanakan sesuai peraturan yang berlaku</i>	100 %			100 %	351.412.900,00			-	P.D.7 Penguatan Tata Kelola Pemerintahan dalam Meningkatkan Kualitas Pelayanan Publik dan stabilitas Keamanan, Ketertiban Pada Seluruh Elemen Masyarakat	-	100 %	351.412.900,00	INSPEKTORAT
	6.01.01.2.05.09	Pendidikan dan Pelatihan Pegawai Berdasarkan Tugas dan Fungsi														
			<i>Jumlah Pegawai Berdasarkan Tugas dan Fungsi yang Mengikuti Pendidikan dan Pelatihan</i>	27 Orang			10 Orang	351.412.900,00	- Kab. Madiun, Semua Kecamatan, Semua Kel/Desa	DANA TRANSFER UMUM-DANA ALOKASI UMUM	-	P.D.7 Penguatan Tata Kelola Pemerintahan dalam Meningkatkan Kualitas Pelayanan Publik dan stabilitas Keamanan, Ketertiban Pada Seluruh Elemen Masyarakat	-	10 Orang	351.412.900,00	INSPEKTORAT
	6.01.01.2.06	Administrasi Umum Perangkat Daerah	<i>Persentase layanan administrasi Umum yang tersedia</i>	100 %			100 %	952.682.547,00			-	PP7 - Peningkatan Ketertarikan, Ketertiban Umum dan peningkatan kualitas pelayanan publik bagi Masyarakat di Jawa Timur P.D.7 Penguatan Tata Kelola Pemerintahan dalam Meningkatkan Kualitas Pelayanan Publik dan stabilitas Keamanan, Ketertiban Pada Seluruh Elemen Masyarakat	-	100 %	952.682.547,00	INSPEKTORAT



NO	KODE	URUSAN / BIDANG URUSAN / PROGRAM / KEGIATAN / SUB KEGIATAN	INDIKATOR PROGRAM / KEGIATAN / SUB KEGIATAN	TARGET AKHIR PERIODE RENSTRA OPD	REALISASI CAPAIAN RENJA OPD TAHUN 2022	PRAKIRAAN CAPAIAN TARGET RENJA OPD TAHUN 2023	CAPAIAN KINERJA DAN KERANGKA PENDANAAN						KELOMPOK SASARAN	PRAKIRAAN MAJU RENCANA TAHUN 2025		PERANGKAT DAERAH PENANGGUNG JAWAB
							TARGET 2024	PAGU INDIKATIF (Rp)	LOKASI	SUMBER DANA	PRIORITAS			TARGET	PAGU INDIKATIF (Rp)	
											NASIONAL	DAERAH				
1	2	3	4	5	6	7	8	9	10	11	12	13	14	15	16	17
	6.01.01.2.06.01	Penyediaan Komponen Instalasi Listrik/Penerangan Bangunan Kantor														
			<i>Jumlah Paket Komponen Instalasi Listrik/Penerangan Bangunan Kantor yang Disediakan</i>	1 Paket			1 Paket	6.103.053,00	- Kab. Madiun, Mejayan, Krajan	DANA TRANSFER UMUM-DANA ALOKASI UMUM	-	PP7 - Peningkatan Ke tentraman, Ketertiban Umum dan peningkata n kualitas pelayanan publik bagi Masyarakat di Jawa Timur P.D.7 Penguatan Tata Kelola Pemerintah an dalam M eningkatka n Kualitas Pelayanan Publik dan stabilitas Keamanan, Ketertiban Pada Seluruh Elemen Masyarakat	-	1 Paket	6.103.053,00	INSPEKTORAT
	6.01.01.2.06.02	Penyediaan Peralatan dan Perlengkapan Kantor														
			<i>Jumlah Paket Peralatan dan Perlengkapan Kantor yang Disediakan</i>	6 Paket			1 Paket	51.558.224,00	- Kab. Madiun, Mejayan, Krajan	DANA TRANSFER UMUM-DANA ALOKASI UMUM	-	PP7 - Peningkatan Ke tentraman, Ketertiban Umum dan peningkata n kualitas pelayanan publik bagi Masyarakat di Jawa Timur P.D.7 Penguatan Tata Kelola Pemerintah an dalam M eningkatka n Kualitas Pelayanan Publik dan stabilitas Keamanan, Ketertiban Pada Seluruh Elemen Masyarakat	-	1 Paket	51.558.224,00	INSPEKTORAT
	6.01.01.2.06.03	Penyediaan Peralatan Rumah Tangga														

NO	KODE	URUSAN / BIDANG URUSAN / PROGRAM / KEGIATAN / SUB KEGIATAN	INDIKATOR PROGRAM / KEGIATAN / SUB KEGIATAN	TARGET AKHIR PERIODE RENSTRA OPD	REALISASI CAPAIAN RENJA OPD TAHUN 2022	PRAKIRAAN CAPAIAN TARGET RENJA OPD TAHUN 2023	CAPAIAN KINERJA DAN KERANGKA PENDANAAN					KELOMPOK SASARAN	PRAKIRAAN MAJU RENCANA TAHUN 2025		PERANGKAT DAERAH PENANGGUNG JAWAB	
							TARGET 2024	PAGU INDIKATIF (Rp)	LOKASI	SUMBER DANA	PRIORITAS		TARGET	PAGU INDIKATIF (Rp)		
											NASIONAL					DAERAH
1	2	3	4	5	6	7	8	9	10	11	12	13	14	15	16	17
			<i>Jumlah Paket Peralatan Rumah Tangga yang Disediakan</i>	1 Paket			1 Paket	24.814.777,00	- Kab. Madiun, Mejayan, Krajan	DANA TRANSFER UMUM-DANA ALOKASI UMUM	-	PP7 - Peningkatan Ke- tentraman, Ketertiban Umum dan peningkatan kualitas pelayanan publik bagi Masyarakat di Jawa Timur P.D.7 Penguatan Tata Kelola Pemerintah dalam M eningkatka n Kualitas Pelayanan Publik dan stabilitas Keamanan, Ketertiban Pada Seluruh Elemen Masyarakat	-	1 Paket	24.814.777,00	INSPEKTORAT
	6.01.01.2.06.04	Penyediaan Bahan Logistik Kantor														
			<i>Jumlah Paket Bahan Logistik Kantor yang Disediakan</i>	5 Paket			1 Paket	150.000.000,00	- Kab. Madiun, Mejayan, Krajan	DANA TRANSFER UMUM-DANA ALOKASI UMUM	-	PP7 - Peningkatan Ke- tentraman, Ketertiban Umum dan peningkatan kualitas pelayanan publik bagi Masyarakat di Jawa Timur P.D.7 Penguatan Tata Kelola Pemerintah dalam M eningkatka n Kualitas Pelayanan Publik dan stabilitas Keamanan, Ketertiban Pada Seluruh Elemen Masyarakat	-	1 Paket	150.000.000,00	INSPEKTORAT
	6.01.01.2.06.05	Penyediaan Barang Cetak dan Penggandaan														

NO	KODE	URUSAN / BIDANG URUSAN / PROGRAM / KEGIATAN / SUB KEGIATAN	INDIKATOR PROGRAM / KEGIATAN / SUB KEGIATAN	TARGET AKHIR PERIODE RENSTRA OPD	REALISASI CAPAIAN RENJA OPD TAHUN 2022	PRAKIRAAN CAPAIAN TARGET RENJA OPD TAHUN 2023	CAPAIAN KINERJA DAN KERANGKA PENDANAAN						KELOMPOK SASARAN	PRAKIRAAN MAJU RENCANA TAHUN 2025		PERANGKAT DAERAH PENANGGUNG JAWAB
							TARGET 2024	PAGU INDIKATIF (Rp)	LOKASI	SUMBER DANA	PRIORITAS			TARGET	PAGU INDIKATIF (Rp)	
											NASIONAL	DAERAH				
1	2	3	4	5	6	7	8	9	10	11	12	13	14	15	16	17
			<i>Jumlah Paket Barang Cetak dan Penggandaan yang Disediakan</i>	1 Paket			1 Paket	15.043.493,00	- Kab. Madiun, Mejayan, Krajan	DANA TRANSFER UMUM-DANA ALOKASI UMUM	-	PP7 - Peningkatan Ke tentraman, Ketertiban Umum dan peningkatan kualitas pelayanan publik bagi Masyarakat di Jawa Timur P.D.7 Penguatan Tata Kelola Pemerintahan dalam M eningkatkan Kualitas Pelayanan Publik dan stabilitas Keamanan, Ketertiban Pada Seluruh Elemen Masyarakat	-	1 Paket	15.043.493,00	INSPEKTORAT
	6.01.01.2.06.06	Penyediaan Bahan Bacaan dan Peraturan Perundang-undangan														
			<i>Jumlah Dokumen Bahan Bacaan dan Peraturan Perundang-Undangan yang Disediakan</i>	12 Dokumen			3 Dokumen	5.148.000,00	- Kab. Madiun, Mejayan, Krajan	DANA TRANSFER UMUM-DANA ALOKASI UMUM	-	PP7 - Peningkatan Ke tentraman, Ketertiban Umum dan peningkatan kualitas pelayanan publik bagi Masyarakat di Jawa Timur P.D.7 Penguatan Tata Kelola Pemerintahan dalam M eningkatkan Kualitas Pelayanan Publik dan stabilitas Keamanan, Ketertiban Pada Seluruh Elemen Masyarakat	-	3 Dokumen	5.148.000,00	INSPEKTORAT
	6.01.01.2.06.08	Fasilitasi Kunjungan Tamu														

NO	KODE	URUSAN / BIDANG URUSAN / PROGRAM / KEGIATAN / SUB KEGIATAN	INDIKATOR PROGRAM / KEGIATAN / SUB KEGIATAN	TARGET AKHIR PERIODE RENSTRA OPD	REALISASI CAPAIAN RENJA OPD TAHUN 2022	PRAKIRAAN CAPAIAN TARGET RENJA OPD TAHUN 2023	CAPAIAN KINERJA DAN KERANGKA PENDANAAN						KELOMPOK SASARAN	PRAKIRAAN MAJU RENCANA TAHUN 2025		PERANGKAT DAERAH PENANGGUNG JAWAB
							TARGET 2024	PAGU INDIKATIF (Rp)	LOKASI	SUMBER DANA	PRIORITAS			TARGET	PAGU INDIKATIF (Rp)	
											NASIONAL	DAERAH				
1	2	3	4	5	6	7	8	9	10	11	12	13	14	15	16	17
			<i>Jumlah Laporan Fasilitas Kunjungan Tamu</i>	12 Laporan			12 Laporan	100.000.000,00	- Kab. Madiun, Mejayan, Krajan	DANA TRANSFER UMUM-DANA ALOKASI UMUM	-	PP7 - Peningkatan Ke tentraman, Ketertiban Umum dan peningkatan kualitas pelayanan publik bagi Masyarakat di Jawa Timur P.D.7 Penguatan Tata Kelola Pemerintahan dalam Meningkatkan Kualitas Pelayanan Publik dan stabilitas Keamanan, Ketertiban Pada Seluruh Elemen Masyarakat	-	12 Laporan	100.000.000,00	INSPEKTORAT
	6.01.01.2.06.09	Penyelenggaraan Rapat Koordinasi dan Konsultasi SKPD														
			<i>Jumlah Laporan Penyelenggaraan Rapat Koordinasi dan Konsultasi SKPD</i>	100 Laporan			12 Laporan	550.000.000,00	- Kab. Madiun, Mejayan, Krajan	DANA TRANSFER UMUM-DANA ALOKASI UMUM	-	PP7 - Peningkatan Ke tentraman, Ketertiban Umum dan peningkatan kualitas pelayanan publik bagi Masyarakat di Jawa Timur P.D.7 Penguatan Tata Kelola Pemerintahan dalam Meningkatkan Kualitas Pelayanan Publik dan stabilitas Keamanan, Ketertiban Pada Seluruh Elemen Masyarakat	-	12 Laporan	550.000.000,00	INSPEKTORAT
	6.01.01.2.06.10	Penatausahaan Arsip Dinamis pada SKPD														

NO	KODE	URUSAN / BIDANG URUSAN / PROGRAM / KEGIATAN / SUB KEGIATAN	INDIKATOR PROGRAM / KEGIATAN / SUB KEGIATAN	TARGET AKHIR PERIODE RENSTRA OPD	REALISASI CAPAIAN RENJA OPD TAHUN 2022	PRAKIRAAN CAPAIAN TARGET RENJA OPD TAHUN 2023	CAPAIAN KINERJA DAN KERANGKA PENDANAAN						KELOMPOK SASARAN	PRAKIRAAN MAJU RENCANA TAHUN 2025		PERANGKAT DAERAH PENANGGUNG JAWAB
							TARGET 2024	PAGU INDIKATIF (Rp)	LOKASI	SUMBER DANA	PRIORITAS			TARGET	PAGU INDIKATIF (Rp)	
											NASIONAL	DAERAH				
1	2	3	4	5	6	7	8	9	10	11	12	13	14	15	16	17
			<i>Jumlah Dokumen Penatausahaan Arsip Dinamis pada SKPD</i>	10 Dokumen			2000 Dokumen	50.015.000,00	- Kab. Madiun, Mejayan, Krajan	DANA TRANSFER UMUM-DANA ALOKASI UMUM	-	PP7 - Peningkatan Kelembutan, Ketertiban Umum dan peningkatan kualitas pelayanan publik bagi Masyarakat di Jawa Timur P.D.7 Penguatan Tata Kelola Pemerintahan dalam Meningkatkan Kualitas Pelayanan Publik dan stabilitas Keamanan, Ketertiban Pada Seluruh Elemen Masyarakat	-	2000 Dokumen	50.015.000,00	INSPEKTORAT
	6.01.01.2.07	Pengadaan Barang Milik Daerah Penunjang Urusan Pemerintah Daerah	<i>Persentase kebutuhan sarana prasarana baru yang tercukupi</i>	100 %			100 %	200.000.000,00			-	PP7 - Peningkatan Kelembutan, Ketertiban Umum dan peningkatan kualitas pelayanan publik bagi Masyarakat di Jawa Timur P.D.7 Penguatan Tata Kelola Pemerintahan dalam Meningkatkan Kualitas Pelayanan Publik dan stabilitas Keamanan, Ketertiban Pada Seluruh Elemen Masyarakat	-	100 %	200.000.000,00	INSPEKTORAT
	6.01.01.2.07.06	Pengadaan Peralatan dan Mesin Lainnya														

NO	KODE	URUSAN / BIDANG URUSAN / PROGRAM / KEGIATAN / SUB KEGIATAN	INDIKATOR PROGRAM / KEGIATAN / SUB KEGIATAN	TARGET AKHIR PERIODE RENSTRA OPD	REALISASI CAPAIAN RENJA OPD TAHUN 2022	PRAKIRAAN CAPAIAN TARGET RENJA OPD TAHUN 2023	CAPAIAN KINERJA DAN KERANGKA PENDANAAN						KELOMPOK SASARAN	PRAKIRAAN MAJU RENCANA TAHUN 2025		PERANGKAT DAERAH PENANGGUNG JAWAB
							TARGET 2024	PAGU INDIKATIF (Rp)	LOKASI	SUMBER DANA	PRIORITAS			TARGET	PAGU INDIKATIF (Rp)	
											NASIONAL	DAERAH				
1	2	3	4	5	6	7	8	9	10	11	12	13	14	15	16	17
			<i>Jumlah Unit Peralatan dan Mesin Lainnya yang Disediakan</i>				5 Unit	200.000.000,00	- Kab. Madiun, Mejayan, Krajan	DANA TRANSFER UMUM-DANA ALOKASI UMUM	-	PP7 - Peningkatan Ke- tentraman, Ketertiban Umum dan peningkatan kualitas pelayanan publik bagi Masyarakat di Jawa Timur P.D.7 Penguatan Tata Kelola Pemerintah an dalam M eningkatka n Kualitas Pelayanan Publik dan stabilitas Keamanan, Ketertiban Pada Seluruh Elemen Masyarakat	-	5 Unit	200.000.000,00	INSPEKTORAT
	6.01.01.2.08	Penyediaan Jasa Penunjang Urusan Pemerintahan Daerah	<i>Persentase jasa penunjang urusan PD yang disediakan</i>	100 %			100 %	514.812.156,00			-	PP7 - Peningkatan Ke- tentraman, Ketertiban Umum dan peningkatan kualitas pelayanan publik bagi Masyarakat di Jawa Timur P.D.7 Penguatan Tata Kelola Pemerintah an dalam M eningkatka n Kualitas Pelayanan Publik dan stabilitas Keamanan, Ketertiban Pada Seluruh Elemen Masyarakat	-	100 %	514.812.156,00	INSPEKTORAT
	6.01.01.2.08.01	Penyediaan Jasa Surat Menyurat														

NO	KODE	URUSAN / BIDANG URUSAN / PROGRAM / KEGIATAN / SUB KEGIATAN	INDIKATOR PROGRAM / KEGIATAN / SUB KEGIATAN	TARGET AKHIR PERIODE RENSTRA OPD	REALISASI CAPAIAN RENJA OPD TAHUN 2022	PRAKIRAAN CAPAIAN TARGET RENJA OPD TAHUN 2023	CAPAIAN KINERJA DAN KERANGKA PENDANAAN						KELOMPOK SASARAN	PRAKIRAAN MAJU RENCANA TAHUN 2025		PERANGKAT DAERAH PENANGGUNG JAWAB
							TARGET 2024	PAGU INDIKATIF (Rp)	LOKASI	SUMBER DANA	PRIORITAS			TARGET	PAGU INDIKATIF (Rp)	
											NASIONAL	DAERAH				
1	2	3	4	5	6	7	8	9	10	11	12	13	14	15	16	17
			<i>Jumlah Laporan Penyediaan Jasa Surat Menyurat</i>	8 Laporan			12 Laporan	3.000.000,00	- Kab. Madiun, Mejayan, Krajan	DANA TRANSFER UMUM-DANA ALOKASI UMUM	-	PP7 - Peningkatan Ke tentraman, Ketertiban Umum dan peningkatan kualitas pelayanan publik bagi Masyarakat di Jawa Timur P.D.7 Penguatan Tata Kelola Pemerintahan dalam M eningkatkan Kualitas Pelayanan Publik dan stabilitas Keamanan, Ketertiban Pada Seluruh Elemen Masyarakat	-	12 Laporan	3.000.000,00	INSPEKTORAT
	6.01.01.2.08.02	Penyediaan Jasa Komunikasi, Sumber Daya Air dan Listrik														
			<i>Jumlah Laporan Penyediaan Jasa Komunikasi, Sumber Daya Air dan Listrik yang Disediakan</i>	12 Laporan			12 Laporan	135.000.000,00	- Kab. Madiun, Mejayan, Krajan	DANA TRANSFER UMUM-DANA ALOKASI UMUM	-	PP7 - Peningkatan Ke tentraman, Ketertiban Umum dan peningkatan kualitas pelayanan publik bagi Masyarakat di Jawa Timur P.D.7 Penguatan Tata Kelola Pemerintahan dalam M eningkatkan Kualitas Pelayanan Publik dan stabilitas Keamanan, Ketertiban Pada Seluruh Elemen Masyarakat	-	12 Laporan	135.000.000,00	INSPEKTORAT
	6.01.01.2.08.04	Penyediaan Jasa Pelayanan Umum Kantor														

NO	KODE	URUSAN / BIDANG URUSAN / PROGRAM / KEGIATAN / SUB KEGIATAN	INDIKATOR PROGRAM / KEGIATAN / SUB KEGIATAN	TARGET AKHIR PERIODE RENSTRA OPD	REALISASI CAPAIAN RENJA OPD TAHUN 2022	PRAKIRAAN CAPAIAN TARGET RENJA OPD TAHUN 2023	CAPAIAN KINERJA DAN KERANGKA PENDANAAN						KELOMPOK SASARAN	PRAKIRAAN MAJU RENCANA TAHUN 2025		PERANGKAT DAERAH PENANGGUNG JAWAB
							TARGET 2024	PAGU INDIKATIF (Rp)	LOKASI	SUMBER DANA	PRIORITAS			TARGET	PAGU INDIKATIF (Rp)	
											NASIONAL	DAERAH				
1	2	3	4	5	6	7	8	9	10	11	12	13	14	15	16	17
			<i>Jumlah Laporan Penyediaan Jasa Pelayanan Umum Kantor yang Disediakan</i>	12 Laporan			12 Laporan	376.812.156,00	- Kab. Madiun, Mejayan, Krajan	DANA TRANSFER UMUM-DANA ALOKASI UMUM	-	PP7 - Peningkatan Ke- tentraman, Ketertiban Umum dan peningkatan kualitas pelayanan publik bagi Masyarakat di Jawa Timur P.D.7 Penguatan Tata Kelola Pemerintah dalam M eningkatka n Kualitas Pelayanan Publik dan stabilitas Keamanan, Ketertiban Pada Seluruh Elemen Masyarakat	-	12 Laporan	376.812.156,00	INSPEKTORAT
	6.01.01.2.09	Pemeliharaan Barang Milik Daerah Penunjang Urusan Pemerintahan Daerah	<i>Persentase sarana prasarana yang layak fungsi</i>	100 %			100 %	828.457.277,00			-	PP7 - Peningkatan Ke- tentraman, Ketertiban Umum dan peningkatan kualitas pelayanan publik bagi Masyarakat di Jawa Timur P.D.7 Penguatan Tata Kelola Pemerintah dalam M eningkatka n Kualitas Pelayanan Publik dan stabilitas Keamanan, Ketertiban Pada Seluruh Elemen Masyarakat	-	100 %	828.457.277,00	INSPEKTORAT
	6.01.01.2.09.01	Penyediaan Jasa Pemeliharaan, Biaya Pemeliharaan, dan Pajak Kendaraan Perorangan Dinas atau Kendaraan Dinas Jabatan														



NO	KODE	URUSAN / BIDANG URUSAN / PROGRAM / KEGIATAN / SUB KEGIATAN	INDIKATOR PROGRAM / KEGIATAN / SUB KEGIATAN	TARGET AKHIR PERIODE RENSTRA OPD	REALISASI CAPAIAN RENJA OPD TAHUN 2022	PRAKIRAAN CAPAIAN TARGET RENJA OPD TAHUN 2023	CAPAIAN KINERJA DAN KERANGKA PENDANAAN						KELOMPOK SASARAN	PRAKIRAAN MAJU RENCANA TAHUN 2025		PERANGKAT DAERAH PENANGGUNG JAWAB
							TARGET 2024	PAGU INDIKATIF (Rp)	LOKASI	SUMBER DANA	PRIORITAS			TARGET	PAGU INDIKATIF (Rp)	
											NASIONAL	DAERAH				
1	2	3	4	5	6	7	8	9	10	11	12	13	14	15	16	17
			<i>Jumlah Kendaraan Perorangan Dinas atau Kendaraan Dinas Jabatan yang Dipelihara dan dibayarkan Pajaknya</i>	18 Unit			24 Unit	382.587.379,00	- Kab. Madiun, Mejayan, Krajan	DANA TRANSFER UMUM-DANA ALOKASI UMUM	-	PP7 - Peningkatan Ke tentraman, Ketertiban Umum dan peningkatan kualitas pelayanan publik bagi Masyarakat di Jawa Timur P.D.7 Penguatan Tata Kelola Pemerintahan dalam M eningkatkan Kualitas Pelayanan Publik dan stabilitas Keamanan, Ketertiban Pada Seluruh Elemen Masyarakat	-	24 Unit	382.587.379,00	INSPEKTORAT
	6.01.01.2.09.06	Pemeliharaan Peralatan dan Mesin Lainnya														
			<i>Jumlah Peralatan dan Mesin Lainnya yang Dipelihara</i>	10 Unit			40 Unit	250.000.000,00	- Kab. Madiun, Mejayan, Krajan	DANA TRANSFER UMUM-DANA ALOKASI UMUM	-	PP7 - Peningkatan Ke tentraman, Ketertiban Umum dan peningkatan kualitas pelayanan publik bagi Masyarakat di Jawa Timur P.D.7 Penguatan Tata Kelola Pemerintahan dalam M eningkatkan Kualitas Pelayanan Publik dan stabilitas Keamanan, Ketertiban Pada Seluruh Elemen Masyarakat	-	40 Unit	250.000.000,00	INSPEKTORAT
	6.01.01.2.09.09	Pemeliharaan/Rehabilitasi Gedung Kantor dan Bangunan Lainnya														

NO	KODE	URUSAN / BIDANG URUSAN / PROGRAM / KEGIATAN / SUB KEGIATAN	INDIKATOR PROGRAM / KEGIATAN / SUB KEGIATAN	TARGET AKHIR PERIODE RENSTRA OPD	REALISASI CAPAIAN RENJA OPD TAHUN 2022	PRAKIRAAN CAPAIAN TARGET RENJA OPD TAHUN 2023	CAPAIAN KINERJA DAN KERANGKA PENDANAAN						KELOMPOK SASARAN	PRAKIRAAN MAJU RENCANA TAHUN 2025		PERANGKAT DAERAH PENANGGUNG JAWAB
							TARGET 2024	PAGU INDIKATIF (Rp)	LOKASI	SUMBER DANA	PRIORITAS			TARGET	PAGU INDIKATIF (Rp)	
											NASIONAL	DAERAH				
1	2	3	4	5	6	7	8	9	10	11	12	13	14	15	16	17
			<i>Jumlah Gedung Kantor dan Bangunan Lainnya yang Dipelihara/Direhabilitasi</i>	1 Unit			1 Unit	195.869.898,00	- Kab. Madiun, Mejayan, Krajan	DANA TRANSFER UMUM-DANA ALOKASI UMUM	-	PP7 - Peningkatan Ke tentraman, Ketertiban Umum dan peningkatan kualitas pelayanan publik bagi Masyarakat di Jawa Timur P.D.7 Penguatan Tata Kelola Pemerintah an dalam M eningkatkan Kualitas Pelayanan Publik dan stabilitas Keamanan, Ketertiban Pada Seluruh Elemen Masyarakat	-	1 Unit	195.869.898,00	INSPEKTORAT
2.	6.01.02	PROGRAM PENYELENGGARAAN PENGAWASAN	<i>Persentase OPD yang mendapatkan nilai hasil evaluasi SAKIP Memuaskan Persentase Penyelenggaraan Pengawasan</i>	45 persen			35 persen 100 persen	2.087.013.840,00						35 persen 100 persen	2.087.013.840,00	
	6.01.02.2.01	Penyelenggaraan Pengawasan Internal	<i>Persentase laporan hasil Pengawasan Internal yang terbit</i>	100 %			100 %	1.415.293.040,00			-	PP7 - Peningkatan Ke tentraman, Ketertiban Umum dan peningkatan kualitas pelayanan publik bagi Masyarakat di Jawa Timur P.D.7 Penguatan Tata Kelola Pemerintah an dalam M eningkatkan Kualitas Pelayanan Publik dan stabilitas Keamanan, Ketertiban Pada Seluruh Elemen Masyarakat	-	100 %	1.415.293.040,00	INSPEKTORAT

NO	KODE	URUSAN / BIDANG URUSAN / PROGRAM / KEGIATAN / SUB KEGIATAN	INDIKATOR PROGRAM / KEGIATAN / SUB KEGIATAN	TARGET AKHIR PERIODE RENSTRA OPD	REALISASI CAPAIAN RENJA OPD TAHUN 2022	PRAKIRAAN CAPAIAN TARGET RENJA OPD TAHUN 2023	CAPAIAN KINERJA DAN KERANGKA PENDANAAN						KELOMPOK SASARAN	PRAKIRAAN MAJU RENCANA TAHUN 2025		PERANGKAT DAERAH PENANGGUNG JAWAB
							TARGET 2024	PAGU INDIKATIF (Rp)	LOKASI	SUMBER DANA	PRIORITAS			TARGET	PAGU INDIKATIF (Rp)	
											NASIONAL	DAERAH				
1	2	3	4	5	6	7	8	9	10	11	12	13	14	15	16	17
	6.01.02.2.01.01	Pengawasan Kinerja Pemerintah Daerah														
			<i>Jumlah Laporan Hasil Pengawasan Kinerja Pemerintah Daerah</i>	43 Laporan			43 Laporan	350.000.000,00	- Semua Kota/Kab, Semua Kecamatan, Semua Kel/Desa - Kab. Madiun, Mejayan, Krajan	PENDAPATAN ASLI DAERAH (PAD)	-	PP7 - Peningkatan Ketertarikan, Ketertiban Umum dan peningkatan kualitas pelayanan publik bagi Masyarakat di Jawa Timur P.D.7 Penguatan Tata Kelola Pemerintahan dalam Meningkatkan Kualitas Pelayanan Publik dan stabilitas Keamanan, Ketertiban Pada Seluruh Elemen Masyarakat	-	43 Laporan	350.000.000,00	INSPEKTORAT
	6.01.02.2.01.02	Pengawasan Keuangan Pemerintah Daerah														
			<i>Jumlah Laporan Hasil Pengawasan Keuangan Pemerintah Daerah</i>	10 Laporan			10 Laporan	400.293.040,00	- Kab. Madiun, Mejayan, Krajan	DANA TRANSFER UMUM-DANA ALOKASI UMUM	-	PP7 - Peningkatan Ketertarikan, Ketertiban Umum dan peningkatan kualitas pelayanan publik bagi Masyarakat di Jawa Timur P.D.7 Penguatan Tata Kelola Pemerintahan dalam Meningkatkan Kualitas Pelayanan Publik dan stabilitas Keamanan, Ketertiban Pada Seluruh Elemen Masyarakat	-	10 Laporan	400.293.040,00	INSPEKTORAT
	6.01.02.2.01.03	Reviu Laporan Kinerja														

NO	KODE	URUSAN / BIDANG URUSAN / PROGRAM / KEGIATAN / SUB KEGIATAN	INDIKATOR PROGRAM / KEGIATAN / SUB KEGIATAN	TARGET AKHIR PERIODE RENSTRA OPD	REALISASI CAPAIAN RENJA OPD TAHUN 2022	PRAKIRAAN CAPAIAN TARGET RENJA OPD TAHUN 2023	CAPAIAN KINERJA DAN KERANGKA PENDANAAN						KELOMPOK SASARAN	PRAKIRAAN MAJU RENCANA TAHUN 2025		PERANGKAT DAERAH PENANGGUNG JAWAB
							TARGET 2024	PAGU INDIKATIF (Rp)	LOKASI	SUMBER DANA	PRIORITAS			TARGET	PAGU INDIKATIF (Rp)	
											NASIONAL	DAERAH				
1	2	3	4	5	6	7	8	9	10	11	12	13	14	15	16	17
			<i>Jumlah Laporan Hasil Reviu Laporan Kinerja</i>	1 Laporan			1 Laporan	31.720.800,00	- Kab. Madiun, Mejayan, Krajan	DANA TRANSFER UMUM-DANA ALOKASI UMUM	-	PP7 - Peningkatan Ke tentraman, Ketertiban Umum dan peningkatan kualitas pelayanan publik bagi Masyarakat di Jawa Timur P.D.7 Penguatan Tata Kelola Pemerintahan dalam M eningkatkan Kualitas Pelayanan Publik dan stabilitas Keamanan, Ketertiban Pada Seluruh Elemen Masyarakat	-	1 Laporan	31.720.800,00	INSPEKTORAT
	6.01.02.2.01.04	Reviu Laporan Keuangan														
			<i>Jumlah Laporan Hasil Reviu Laporan Keuangan</i>	1 Laporan			1 Laporan	33.279.200,00	- Kab. Madiun, Mejayan, Krajan	PENDAPATAN ASLI DAERAH (PAD)	-	PP7 - Peningkatan Ke tentraman, Ketertiban Umum dan peningkatan kualitas pelayanan publik bagi Masyarakat di Jawa Timur P.D.7 Penguatan Tata Kelola Pemerintahan dalam M eningkatkan Kualitas Pelayanan Publik dan stabilitas Keamanan, Ketertiban Pada Seluruh Elemen Masyarakat	-	1 Laporan	33.279.200,00	INSPEKTORAT
	6.01.02.2.01.05	Pengawasan Desa														

NO	KODE	URUSAN / BIDANG URUSAN / PROGRAM / KEGIATAN / SUB KEGIATAN	INDIKATOR PROGRAM / KEGIATAN / SUB KEGIATAN	TARGET AKHIR PERIODE RENSTRA OPD	REALISASI CAPAIAN RENJA OPD TAHUN 2022	PRAKIRAAN CAPAIAN TARGET RENJA OPD TAHUN 2023	CAPAIAN KINERJA DAN KERANGKA PENDANAAN						KELOMPOK SASARAN	PRAKIRAAN MAJU RENCANA TAHUN 2025		PERANGKAT DAERAH PENANGGUNG JAWAB
							TARGET 2024	PAGU INDIKATIF (Rp)	LOKASI	SUMBER DANA	PRIORITAS			TARGET	PAGU INDIKATIF (Rp)	
											NASIONAL	DAERAH				
1	2	3	4	5	6	7	8	9	10	11	12	13	14	15	16	17
			<i>Jumlah Laporan Hasil Pengawasan Desa</i>	75 Laporan			20 Laporan	150.000.000,00	- Kab. Madiun, Mejayan, Krajan	LAIN-LAIN PENDAPATAN DAERAH YANG SAH	-	PP7 - Peningkatan Ke tentraman, Ketertiban Umum dan peningkatan kualitas pelayanan publik bagi Masyarakat di Jawa Timur P.D.7 Penguatan Tata Kelola Pemerintahan dalam Meningkatkan Kualitas Pelayanan Publik dan stabilitas Keamanan, Ketertiban Pada Seluruh Elemen Masyarakat	-	20 Laporan	150.000.000,00	INSPEKTORAT
	6.01.02.2.01.06	Kerja Sama Pengawasan Internal														
			<i>Jumlah Kesepakatan Pengawasan Internal yang Terbentuk</i>	48 Kesepakatan			11 Kesepakatan	350.000.000,00	- Kab. Madiun, Mejayan, Krajan	PENDAPATAN ASLI DAERAH (PAD)	-	PP7 - Peningkatan Ke tentraman, Ketertiban Umum dan peningkatan kualitas pelayanan publik bagi Masyarakat di Jawa Timur P.D.7 Penguatan Tata Kelola Pemerintahan dalam Meningkatkan Kualitas Pelayanan Publik dan stabilitas Keamanan, Ketertiban Pada Seluruh Elemen Masyarakat	-	11 Kesepakatan	350.000.000,00	INSPEKTORAT
	6.01.02.2.01.07	Monitoring dan Evaluasi Tindak Lanjut Hasil Pemeriksaan BPK RI dan Tindak Lanjut Hasil Pemeriksaan APIP														

NO	KODE	URUSAN / BIDANG URUSAN / PROGRAM / KEGIATAN / SUB KEGIATAN	INDIKATOR PROGRAM / KEGIATAN / SUB KEGIATAN	TARGET AKHIR PERIODE RENSTRA OPD	REALISASI CAPAIAN RENJA OPD TAHUN 2022	PRAKIRAAN CAPAIAN TARGET RENJA OPD TAHUN 2023	CAPAIAN KINERJA DAN KERANGKA PENDANAAN					KELOMPOK SASARAN	PRAKIRAAN MAJU RENCANA TAHUN 2025		PERANGKAT DAERAH PENANGGUNG JAWAB	
							TARGET 2024	PAGU INDIKATIF (Rp)	LOKASI	SUMBER DANA	PRIORITAS		TARGET	PAGU INDIKATIF (Rp)		
											NASIONAL					DAERAH
1	2	3	4	5	6	7	8	9	10	11	12	13	14	15	16	17
			<i>Jumlah Dokumen Hasil Monitoring dan Evaluasi Tindak Lanjut Hasil Pemeriksaan BPK RI dan Tindak Lanjut Hasil Pemeriksaan APIP</i>	2 Dokumen			2 Dokumen	100.000.000,00	- Kab. Madiun, Mejayan, Krajan	LAIN-LAIN PENDAPATAN DAERAH YANG SAH	-	PP7 - Peningkatan Ke tentraman, Ketertiban Umum dan peningkata n kualitas pelayanan publik bagi Masyarakat di Jawa Timur P.D.7 Penguatan Tata Kelola Pemerintah an dalam M eningkatka n Kualitas Pelayanan Publik dan stabilitas Keamanan, Ketertiban Pada Seluruh Elemen Masyarakat	-	2 Dokumen	100.000.000,00	INSPEKTORAT
	6.01.02.2.02	Penyelenggaraan Pengawasan dengan Tujuan Tertentu	<i>Persentase Hasil Pengawasan Dengan Tujuan Tertentu yang Diindaklanjuti</i>	100 %			100 %	671.720.800,00			-	PP7 - Peningkatan Ke tentraman, Ketertiban Umum dan peningkata n kualitas pelayanan publik bagi Masyarakat di Jawa Timur P.D.7 Penguatan Tata Kelola Pemerintah an dalam M eningkatka n Kualitas Pelayanan Publik dan stabilitas Keamanan, Ketertiban Pada Seluruh Elemen Masyarakat	-	100 %	671.720.800,00	INSPEKTORAT
	6.01.02.2.02.01	Penanganan Penyelesaian Kerugian Negara/Daerah														

NO	KODE	URUSAN / BIDANG URUSAN / PROGRAM / KEGIATAN / SUB KEGIATAN	INDIKATOR PROGRAM / KEGIATAN / SUB KEGIATAN	TARGET AKHIR PERIODE RENSTRA OPD	REALISASI CAPAIAN RENJA OPD TAHUN 2022	PRAKIRAAN CAPAIAN TARGET RENJA OPD TAHUN 2023	CAPAIAN KINERJA DAN KERANGKA PENDANAAN						KELOMPOK SASARAN	PRAKIRAAN MAJU RENCANA TAHUN 2025		PERANGKAT DAERAH PENANGGUNG JAWAB
							TARGET 2024	PAGU INDIKATIF (Rp)	LOKASI	SUMBER DANA	PRIORITAS			TARGET	PAGU INDIKATIF (Rp)	
											NASIONAL	DAERAH				
1	2	3	4	5	6	7	8	9	10	11	12	13	14	15	16	17
			<i>Jumlah Laporan Penyelesaian Kerugian Negara/Daerah yang Ditangani</i>	3 Laporan			3 Laporan	471.785.920,00	- Kab. Madiun, Mejayan, Krajan	PENDAPATAN ASLI DAERAH (PAD)	-	PP7 - Peningkatan Ke tentraman, Ketertiban Umum dan peningkatan kualitas pelayanan publik bagi Masyarakat di Jawa Timur P.D.7 Penguatan Tata Kelola Pemerintahan dalam M eningkatkan Kualitas Pelayanan Publik dan stabilitas Keamanan, Ketertiban Pada Seluruh Elemen Masyarakat	-	3 Laporan	471.785.920,00	INSPEKTORAT
	6.01.02.2.02.02	Pengawasan dengan Tujuan Tertentu														
			<i>Jumlah Laporan Hasil Pengawasan Dengan Tujuan Tertentu</i>	30 Laporan			30 Laporan	199.934.880,00	- Kab. Madiun, Mejayan, Krajan	PENDAPATAN ASLI DAERAH (PAD)	-	PP7 - Peningkatan Ke tentraman, Ketertiban Umum dan peningkatan kualitas pelayanan publik bagi Masyarakat di Jawa Timur P.D.7 Penguatan Tata Kelola Pemerintahan dalam M eningkatkan Kualitas Pelayanan Publik dan stabilitas Keamanan, Ketertiban Pada Seluruh Elemen Masyarakat	-	30 Laporan	199.934.880,00	INSPEKTORAT
3.	6.01.03	PROGRAM PERUMUSAN KEBIJAKAN, PENDAMPINGAN DAN ASISTENSI	<i>Persentase terlaksananya Perumusan Kebijakan, Pendampingan dan Asistensi</i>	100 persen			100 persen	945.000.000,00						100 persen	945.000.000,00	

NO	KODE	URUSAN / BIDANG URUSAN / PROGRAM / KEGIATAN / SUB KEGIATAN	INDIKATOR PROGRAM / KEGIATAN / SUB KEGIATAN	TARGET AKHIR PERIODE RENSTRA OPD	REALISASI CAPAIAN RENJA OPD TAHUN 2022	PRAKIRAAN CAPAIAN TARGET RENJA OPD TAHUN 2023	CAPAIAN KINERJA DAN KERANGKA PENDANAAN						KELOMPOK SASARAN	PRAKIRAAN MAJU RENCANA TAHUN 2025		PERANGKAT DAERAH PENANGGUNG JAWAB
							TARGET 2024	PAGU INDIKATIF (Rp)	LOKASI	SUMBER DANA	PRIORITAS			TARGET	PAGU INDIKATIF (Rp)	
											NASIONAL	DAERAH				
1	2	3	4	5	6	7	8	9	10	11	12	13	14	15	16	17
	6.01.03.2.01	Perumusan Kebijakan Teknis di Bidang Pengawasan dan Fasilitasi Pengawasan	<i>Level Kapabilitas APIP</i>				3 level	250.000.000,00			-	PP7 - Peningkatan Ke tentraman, Ketertiban Umum dan peningkata n kualitas pelayanan publik bagi Masyarakat di Jawa Timur P.D.7 Penguatan Tata Kelola Pemerintah an dalam M eningkatkan n Kualitas Pelayanan Publik dan stabilitas Keamanan, Ketertiban Pada Seluruh Elemen Masyarakat	-	3 level	250.000.000,00	INSPEKTORAT
	6.01.03.2.01.01	Perumusan Kebijakan Teknis di Bidang Pengawasan														
			<i>Jumlah Rekomendasi Kebijakan Teknis di Bidang Pengawasan yang Disusun</i>	1 Rekomend asi			1 Rekomend asi	250.000.000,00	- Kab. Madiun, Mejayan, Krajan	LAIN-LAIN PENDAPATAN DAERAH YANG SAH	-	PP7 - Peningkatan Ke tentraman, Ketertiban Umum dan peningkata n kualitas pelayanan publik bagi Masyarakat di Jawa Timur P.D.7 Penguatan Tata Kelola Pemerintah an dalam M eningkatkan n Kualitas Pelayanan Publik dan stabilitas Keamanan, Ketertiban Pada Seluruh Elemen Masyarakat	-	1 Rekomend asi	250.000.000,00	INSPEKTORAT



NO	KODE	URUSAN / BIDANG URUSAN / PROGRAM / KEGIATAN / SUB KEGIATAN	INDIKATOR PROGRAM / KEGIATAN / SUB KEGIATAN	TARGET AKHIR PERIODE RENSTRA OPD	REALISASI CAPAIAN RENJA OPD TAHUN 2022	PRAKIRAAN CAPAIAN TARGET RENJA OPD TAHUN 2023	CAPAIAN KINERJA DAN KERANGKA PENDANAAN						KELOMPOK SASARAN	PRAKIRAAN MAJU RENCANA TAHUN 2025		PERANGKAT DAERAH PENANGGUNG JAWAB
							TARGET 2024	PAGU INDIKATIF (Rp)	LOKASI	SUMBER DANA	PRIORITAS			TARGET	PAGU INDIKATIF (Rp)	
											NASIONAL	DAERAH				
1	2	3	4	5	6	7	8	9	10	11	12	13	14	15	16	17
	6.01.03.2.02	Pendampingan dan Asistensi	<i>Persentase OPD yang dilakukan pendampingan dan asistensi</i>	100 %			100 %	695.000.000,00			-	PP7 - Peningkatan Ketertarikan, Ketertiban Umum dan peningkatan kualitas pelayanan publik bagi Masyarakat di Jawa Timur P.D.7 Penguatan Tata Kelola Pemerintahan dalam Meningkatkan Kualitas Pelayanan Publik dan stabilitas Keamanan, Ketertiban Pada Seluruh Elemen Masyarakat	-	100 %	695.000.000,00	INSPEKTORAT
	6.01.03.2.02.01	Pendampingan dan Asistensi Urusan Pemerintahan Daerah														
			<i>Jumlah Perangkat Daerah yang Dilakukan Pendampingan dan Asistensi Urusan Pemerintahan Daerah</i>	53 perangkat daerah			53 perangkat daerah	120.000.000,00	- Kab. Madiun, Mejayan, Krajan	DANA TRANSFER UMUM-DANA BAGI HASIL	-	PP7 - Peningkatan Ketertarikan, Ketertiban Umum dan peningkatan kualitas pelayanan publik bagi Masyarakat di Jawa Timur P.D.7 Penguatan Tata Kelola Pemerintahan dalam Meningkatkan Kualitas Pelayanan Publik dan stabilitas Keamanan, Ketertiban Pada Seluruh Elemen Masyarakat	-	53 perangkat daerah	120.000.000,00	INSPEKTORAT
	6.01.03.2.02.02	Pendampingan, Asistensi, Verifikasi, dan Penilaian Reformasi Birokrasi														

NO	KODE	URUSAN / BIDANG URUSAN / PROGRAM / KEGIATAN / SUB KEGIATAN	INDIKATOR PROGRAM / KEGIATAN / SUB KEGIATAN	TARGET AKHIR PERIODE RENSTRA OPD	REALISASI CAPAIAN RENJA OPD TAHUN 2022	PRAKIRAAN CAPAIAN TARGET RENJA OPD TAHUN 2023	CAPAIAN KINERJA DAN KERANGKA PENDANAAN						KELOMPOK SASARAN	PRAKIRAAN MAJU RENCANA TAHUN 2025		PERANGKAT DAERAH PENANGGUNG JAWAB
							TARGET 2024	PAGU INDIKATIF (Rp)	LOKASI	SUMBER DANA	PRIORITAS			TARGET	PAGU INDIKATIF (Rp)	
											NASIONAL	DAERAH				
1	2	3	4	5	6	7	8	9	10	11	12	13	14	15	16	17
			<i>Jumlah Perangkat Daerah yang Dilakukan Pendampingan, Asistensi, Verifikasi, dan Penilaian Reformasi Birokrasi</i>	12 perangkat daerah			0 perangkat daerah	200.000.000,00	- Kab. Madiun, Mejayan, Krajan	DANA TRANSFER UMUM-DANA BAGI HASIL	-	PP7 - Peningkatan Ke tentraman, Ketertiban Umum dan peningkatan kualitas pelayanan publik bagi Masyarakat di Jawa Timur P.D.7 Penguatan Tata Kelola Pemerintahan dalam M eningkatkan Kualitas Pelayanan Publik dan stabilitas Keamanan, Ketertiban Pada Seluruh Elemen Masyarakat	-	0 perangkat daerah	200.000.000,00	INSPEKTORAT
	6.01.03.2.02.03	Koordinasi, Monitoring dan Evaluasi serta Verifikasi Pencegahan dan Pemberantasan Korupsi														
			<i>Jumlah Kegiatan Koordinasi, Monitoring dan Evaluasi serta Verifikasi Pencegahan dan Pemberantasan Korupsi</i>	2 Kegiatan			10 Kegiatan	200.000.000,00	- Kab. Madiun, Mejayan, Krajan	DANA TRANSFER UMUM-DANA BAGI HASIL	-	PP7 - Peningkatan Ke tentraman, Ketertiban Umum dan peningkatan kualitas pelayanan publik bagi Masyarakat di Jawa Timur P.D.7 Penguatan Tata Kelola Pemerintahan dalam M eningkatkan Kualitas Pelayanan Publik dan stabilitas Keamanan, Ketertiban Pada Seluruh Elemen Masyarakat	-	10 Kegiatan	200.000.000,00	INSPEKTORAT
	6.01.03.2.02.04	Pendampingan, Asistensi dan Verifikasi Penegakan Integritas														

NO	KODE	URUSAN / BIDANG URUSAN / PROGRAM / KEGIATAN / SUB KEGIATAN	INDIKATOR PROGRAM / KEGIATAN / SUB KEGIATAN	TARGET AKHIR PERIODE RENSTRA OPD	REALISASI CAPAIAN RENJA OPD TAHUN 2022	PRAKIRAAN CAPAIAN TARGET RENJA OPD TAHUN 2023	CAPAIAN KINERJA DAN KERANGKA PENDANAAN						KELOMPOK SASARAN	PRAKIRAAN MAJU RENCANA TAHUN 2025		PERANGKAT DAERAH PENANGGUNG JAWAB
							TARGET 2024	PAGU INDIKATIF (Rp)	LOKASI	SUMBER DANA	PRIORITAS			TARGET	PAGU INDIKATIF (Rp)	
											NASIONAL	DAERAH				
1	2	3	4	5	6	7	8	9	10	11	12	13	14	15	16	17
			<i>Jumlah Perangkat Daerah yang Dilakukan Pendampingan, Asistensi dan Verifikasi Penegakan Integritas</i>	53 perangkat daerah			13 perangkat daerah	175.000.000,00	- Kab. Madiun, Mejayan, Krajan	DANA TRANSFER UMUM-DANA BAGI HASIL	-	PP7 - Peningkatan Ke tentraman, Ketertiban Umum dan peningkatan kualitas pelayanan publik bagi Masyarakat di Jawa Timur P.D.7 Penguatan Tata Kelola Pemerintahan dalam M eningkatkan Kualitas Pelayanan Publik dan stabilitas Keamanan, Ketertiban Pada Seluruh Elemen Masyarakat	-	13 perangkat daerah	175.000.000,00	INSPEKTORAT
<b>J U M L A H</b>								<b>10.390.412.021,00</b>							<b>10.394.378.720,00</b>	

**RENCANA KERJA ORGANISASI PERANGKAT DAERAH (RENJA OPD)  
BADAN PERENCANAAN PEMBANGUNAN RISET, DAN INOVASI DAERAH KAB. MADIUN  
TAHUN 2024**

NO	KODE	URUSAN / BIDANG URUSAN / PROGRAM / KEGIATAN / SUB KEGIATAN	INDIKATOR PROGRAM / KEGIATAN / SUB KEGIATAN	TARGET AKHIR PERIODE RENSTRA OPD	REALISASI CAPAIAN RENJA OPD TAHUN 2022	PRAKIRAAN CAPAIAN TARGET RENJA OPD TAHUN 2023	CAPAIAN KINERJA DAN KERANGKA PENDANAAN					KELOMPOK SASARAN	PRAKIRAAN MAJU RENCANA TAHUN 2025		PERANGKAT DAERAH PENANGGUNG JAWAB		
							TARGET 2024	PAGU INDIKATIF (Rp)	LOKASI	SUMBER DANA	PRIORITAS		TARGET	PAGU INDIKATIF (Rp)			
											NASIONAL					DAERAH	
1	2	3	4	5	6	7	8	9	10	11	12	13	14	15	16	17	
		<b>BADAN PERENCANAAN PEMBANGUNAN RISET, DAN INOVASI DAERAH</b>						<b>12.422.166.123,00</b>								<b>12.081.770.198,00</b>	
	<b>5</b>	<b>UNSUR PENUNJANG URUSAN PEMERINTAHAN</b>						<b>12.422.166.123,00</b>							<b>12.081.770.198,00</b>		
	<b>5.01</b>	<b>PERENCANAAN</b>						<b>11.435.149.274,00</b>							<b>11.096.753.349,00</b>		
1.	5.01.01	PROGRAM PENUNJANG URUSAN PEMERINTAHAN DAERAH KABUPATEN/KOTA	<i>Kepuasan ASN terhadap pelayanan sekretariat Perangkat Daerah Nilai SAKIP Perangkat Daerah</i>	80,01 nilai			0 persen 80,01 nilai	6.160.467.896,00						0 persen 80,01 nilai	5.831.772.221,00		
	5.01.01.2.01	Perencanaan, Penganggaran, dan Evaluasi Kinerja Perangkat Daerah	<i>Persentase Dokumen perencanaan, penganggaran dan evaluasi kinerja yang disusun sesuai peraturan yang berlaku</i>	100 %			100 %	176.719.870,00			-	P.D.7 Penguatan Tata Kelola Pemerintah an dalam M eningkatka n Kualitas Pelayanan Publik dan stabilitas Keamanan, Ketertiban Pada Seluruh Elemen Masyarakat	-	100 %	100.000.000,00	BADAN PERENCANAAN PEMBANGUNAN RISET, DAN INOVASI DAERAH	
	5.01.01.2.01.06	Koordinasi dan Penyusunan Laporan Capaian Kinerja dan Ikhtisar Realisasi Kinerja SKPD															
			<i>Jumlah Laporan Capaian Kinerja dan Ikhtisar Realisasi Kinerja SKPD dan Laporan Hasil Koordinasi Penyusunan Laporan Capaian Kinerja dan Ikhtisar Realisasi Kinerja SKPD</i>				8 Laporan	176.719.870,00	- Semua Kota/Kab, Semua Kecamatan, Semua Kel/Desa	DANA TRANSFER UMUM-DANA ALOKASI UMUM	-	P.D.7 Penguatan Tata Kelola Pemerintah an dalam M eningkatka n Kualitas Pelayanan Publik dan stabilitas Keamanan, Ketertiban Pada Seluruh Elemen Masyarakat	-	8 Laporan	100.000.000,00	BADAN PERENCANAAN PEMBANGUNAN RISET, DAN INOVASI DAERAH	

NO	KODE	URUSAN / BIDANG URUSAN / PROGRAM / KEGIATAN / SUB KEGIATAN	INDIKATOR PROGRAM / KEGIATAN / SUB KEGIATAN	TARGET AKHIR PERIODE RENSTRA OPD	REALISASI CAPAIAN RENJA OPD TAHUN 2022	PRAKIRAAN CAPAIAN TARGET RENJA OPD TAHUN 2023	CAPAIAN KINERJA DAN KERANGKA PENDANAAN					KELOMPOK SASARAN	PRAKIRAAN MAJU RENCANA TAHUN 2025		PERANGKAT DAERAH PENANGGUNG JAWAB	
							TARGET 2024	PAGU INDIKATIF (Rp)	LOKASI	SUMBER DANA	PRIORITAS		TARGET	PAGU INDIKATIF (Rp)		
											NASIONAL					DAERAH
1	2	3	4	5	6	7	8	9	10	11	12	13	14	15	16	17
	5.01.01.2.02	Administrasi Keuangan Perangkat Daerah	<i>Persentase dokumen administrasi keuangan perangkat daerah yang terpenuhi</i>	100 %			100 %	4.372.130.335,00			-	P.D.7 Penguatan Tata Kelola Pemerintah an dalam M eningkatka n Kualitas Pelayanan Publik dan stabilitas Keamanan, Ketertiban Pada Seluruh Elemen Masyarakat	-	100 %	4.130.000.000,00	BADAN PERENCANAAN PEMBANGUNAN RISET, DAN INOVASI DAERAH
	5.01.01.2.02.01	Penyediaan Gaji dan Tunjangan ASN														
			<i>Jumlah Orang yang Menerima Gaji dan Tunjangan ASN</i>	35 Orang/bulan			39 Orang/bulan	4.242.130.335,00	- Kab. Madiun, Semua Kecamatan, Semua Kel/Desa	DANA TRANSFER UMUM-DANA ALOKASI UMUM	-	P.D.7 Penguatan Tata Kelola Pemerintah an dalam M eningkatka n Kualitas Pelayanan Publik dan stabilitas Keamanan, Ketertiban Pada Seluruh Elemen Masyarakat	-	39 Orang/bulan	4.000.000.000,00	BADAN PERENCANAAN PEMBANGUNAN RISET, DAN INOVASI DAERAH
	5.01.01.2.02.02	Penyediaan Administrasi Pelaksanaan Tugas ASN														
			<i>Jumlah Dokumen Hasil Penyediaan Administrasi Pelaksanaan Tugas ASN</i>	3 Dokumen			1 Dokumen	130.000.000,00	- Kab. Madiun, Semua Kecamatan, Semua Kel/Desa	DANA TRANSFER UMUM-DANA ALOKASI UMUM	-	PP7 - Peni ngkatan Ke tentraman, Ketertiban Umum dan peningkata n kualitas pelayanan publik bagi Masyarakat di Jawa Timur P.D.7 Penguatan Tata Kelola Pemerintah an dalam M eningkatka n Kualitas Pelayanan Publik dan stabilitas Keamanan, Ketertiban Pada Seluruh Elemen Masyarakat	-	1 Dokumen	130.000.000,00	BADAN PERENCANAAN PEMBANGUNAN RISET, DAN INOVASI DAERAH

NO	KODE	URUSAN / BIDANG URUSAN / PROGRAM / KEGIATAN / SUB KEGIATAN	INDIKATOR PROGRAM / KEGIATAN / SUB KEGIATAN	TARGET AKHIR PERIODE RENSTRA OPD	REALISASI CAPAIAN RENJA OPD TAHUN 2022	PRAKIRAAN CAPAIAN TARGET RENJA OPD TAHUN 2023	CAPAIAN KINERJA DAN KERANGKA PENDANAAN					KELOMPOK SASARAN	PRAKIRAAN MAJU RENCANA TAHUN 2025		PERANGKAT DAERAH PENANGGUNG JAWAB	
							TARGET 2024	PAGU INDIKATIF (Rp)	LOKASI	SUMBER DANA	PRIORITAS		TARGET	PAGU INDIKATIF (Rp)		
											NASIONAL					DAERAH
1	2	3	4	5	6	7	8	9	10	11	12	13	14	15	16	17
	5.01.01.2.06	Administrasi Umum Perangkat Daerah	<i>Persentase layanan administrasi Umum yang tersedia</i>	100 %			100 %	637.325.790,00			-	P.D.7 Penguatan Tata Kelola Pemerintah an dalam M eningkatka n Kualitas Pelayanan Publik dan stabilitas Keamanan, Ketertiban Pada Seluruh Elemen Masyarakat	-	100 %	637.349.112,00	BADAN PERENCANAAN PEMBANGUNAN RISET, DAN INOVASI DAERAH
	5.01.01.2.06.01	Penyediaan Komponen Instalasi Listrik/Penerangan Bangunan Kantor														
			<i>Jumlah Paket Komponen Instalasi Listrik/Penerangan Bangunan Kantor yang Disediakan</i>	1 Paket			1 Paket	9.656.660,00	- Kab. Madiun, Semua Kecamatan, Semua Kel/Desa	LAIN-LAIN PAD YANG SAH	-	P.D.7 Penguatan Tata Kelola Pemerintah an dalam M eningkatka n Kualitas Pelayanan Publik dan stabilitas Keamanan, Ketertiban Pada Seluruh Elemen Masyarakat	-	1 Paket	9.657.172,00	BADAN PERENCANAAN PEMBANGUNAN RISET, DAN INOVASI DAERAH
	5.01.01.2.06.02	Penyediaan Peralatan dan Perlengkapan Kantor														
			<i>Jumlah Paket Peralatan dan Perlengkapan Kantor yang Disediakan</i>	6 Paket			1 Paket	111.377.331,00	- Kab. Madiun, Semua Kecamatan, Semua Kel/Desa	LAIN-LAIN PAD YANG SAH	-	P.D.8 Penguatan stabilitas Keamanan dan Ketertiban Pada Seluruh Elemen Masyarakat Dalam Rangka Pilkada Serentak 2024	-	1 Paket	101.099.244,00	BADAN PERENCANAAN PEMBANGUNAN RISET, DAN INOVASI DAERAH
	5.01.01.2.06.03	Penyediaan Peralatan Rumah Tangga														

NO	KODE	URUSAN / BIDANG URUSAN / PROGRAM / KEGIATAN / SUB KEGIATAN	INDIKATOR PROGRAM / KEGIATAN / SUB KEGIATAN	TARGET AKHIR PERIODE RENSTRA OPD	REALISASI CAPAIAN RENJA OPD TAHUN 2022	PRAKIRAAN CAPAIAN TARGET RENJA OPD TAHUN 2023	CAPAIAN KINERJA DAN KERANGKA PENDANAAN					KELOMPOK SASARAN	PRAKIRAAN MAJU RENCANA TAHUN 2025		PERANGKAT DAERAH PENANGGUNG JAWAB	
							TARGET 2024	PAGU INDIKATIF (Rp)	LOKASI	SUMBER DANA	PRIORITAS		TARGET	PAGU INDIKATIF (Rp)		
											NASIONAL					DAERAH
1	2	3	4	5	6	7	8	9	10	11	12	13	14	15	16	17
			<i>Jumlah Paket Peralatan Rumah Tangga yang Disediakan</i>	1 Paket			1 Paket	3.857.151,00	- Kab. Madiun, Semua Kecamatan, Semua Kel/Desa	LAIN-LAIN PAD YANG SAH	-	P.D.7 Penguatan Tata Kelola Pemerintah an dalam M eningkatka n Kualitas Pelayanan Publik dan stabilitas Keamanan, Ketertiban Pada Seluruh Elemen Masyarakat	-	1 Paket	3.863.411,00	BADAN PERENCANAAN PEMBANGUNAN RISET, DAN INOVASI DAERAH
	5.01.01.2.06.04	Penyediaan Bahan Logistik Kantor														
			<i>Jumlah Paket Bahan Logistik Kantor yang Disediakan</i>	5 Paket			1 Paket	150.123.048,00	- Kab. Madiun, Semua Kecamatan, Semua Kel/Desa	LAIN-LAIN PAD YANG SAH	-	P.D.7 Penguatan Tata Kelola Pemerintah an dalam M eningkatka n Kualitas Pelayanan Publik dan stabilitas Keamanan, Ketertiban Pada Seluruh Elemen Masyarakat	-	1 Paket	150.377.379,00	BADAN PERENCANAAN PEMBANGUNAN RISET, DAN INOVASI DAERAH
	5.01.01.2.06.05	Penyediaan Barang Cetak dan Penggandaan														
			<i>Jumlah Paket Barang Cetak dan Penggandaan yang Disediakan</i>	1 Paket			1 Paket	15.819.600,00	- Kab. Madiun, Semua Kecamatan, Semua Kel/Desa	LAIN-LAIN PAD YANG SAH	-	PP7 - Peni ngkatan Ke tentraman, Ketertiban Umum dan peningkata n kualitas pelayanan publik bagi Masyarakat di Jawa Timur P.D.7 Penguatan Tata Kelola Pemerintah an dalam M eningkatka n Kualitas Pelayanan Publik dan stabilitas Keamanan, Ketertiban Pada Seluruh Elemen Masyarakat	-	1 Paket	15.831.953,00	BADAN PERENCANAAN PEMBANGUNAN RISET, DAN INOVASI DAERAH

NO	KODE	URUSAN / BIDANG URUSAN / PROGRAM / KEGIATAN / SUB KEGIATAN	INDIKATOR PROGRAM / KEGIATAN / SUB KEGIATAN	TARGET AKHIR PERIODE RENSTRA OPD	REALISASI CAPAIAN RENJA OPD TAHUN 2022	PRAKIRAAN CAPAIAN TARGET RENJA OPD TAHUN 2023	CAPAIAN KINERJA DAN KERANGKA PENDANAAN						KELOMPOK SASARAN	PRAKIRAAN MAJU RENCANA TAHUN 2025		PERANGKAT DAERAH PENANGGUNG JAWAB
							TARGET 2024	PAGU INDIKATIF (Rp)	LOKASI	SUMBER DANA	PRIORITAS			TARGET	PAGU INDIKATIF (Rp)	
											NASIONAL	DAERAH				
1	2	3	4	5	6	7	8	9	10	11	12	13	14	15	16	17
	5.01.01.2.06.06	Penyediaan Bahan Bacaan dan Peraturan Perundang-undangan														
			<i>Jumlah Dokumen Bahan Bacaan dan Peraturan Perundang-Undangan yang Disediakan</i>	12 Dokumen			1 Dokumen	5.784.000,00	- Kab. Madiun, Semua Kecamatan, Semua Kel/Desa	LAIN-LAIN PAD YANG SAH	-	P.D.7 Penguatan Tata Kelola Pemerintahan dalam Meningkatkan Kualitas Pelayanan Publik dan stabilitas Keamanan, Ketertiban Pada Seluruh Elemen Masyarakat	-	1 Dokumen	15.831.953,00	BADAN PERENCANAAN PEMBANGUNAN RISET, DAN INOVASI DAERAH
	5.01.01.2.06.09	Penyelenggaraan Rapat Koordinasi dan Konsultasi SKPD														
			<i>Jumlah Laporan Penyelenggaraan Rapat Koordinasi dan Konsultasi SKPD</i>	100 Laporan			1 Laporan	340.708.000,00	- Kab. Madiun, Semua Kecamatan, Semua Kel/Desa	LAIN-LAIN PAD YANG SAH	-	P.D.7 Penguatan Tata Kelola Pemerintahan dalam Meningkatkan Kualitas Pelayanan Publik dan stabilitas Keamanan, Ketertiban Pada Seluruh Elemen Masyarakat	-	1 Laporan	340.688.000,00	BADAN PERENCANAAN PEMBANGUNAN RISET, DAN INOVASI DAERAH
	5.01.01.2.08	Penyediaan Jasa Penunjang Urusan Pemerintahan Daerah	<i>Persentase jasa penunjang yang tercukupi</i>	100 %			100 %	516.671.801,00			-	PP7 - Peningkatan Ketentraman, Ketertiban Umum dan peningkatan kualitas pelayanan publik bagi Masyarakat di Jawa Timur P.D.7 Penguatan Tata Kelola Pemerintahan dalam Meningkatkan Kualitas Pelayanan Publik dan stabilitas Keamanan, Ketertiban Pada Seluruh Elemen Masyarakat	-	100 %	506.707.354,00	BADAN PERENCANAAN PEMBANGUNAN RISET, DAN INOVASI DAERAH



NO	KODE	URUSAN / BIDANG URUSAN / PROGRAM / KEGIATAN / SUB KEGIATAN	INDIKATOR PROGRAM / KEGIATAN / SUB KEGIATAN	TARGET AKHIR PERIODE RENSTRA OPD	REALISASI CAPAIAN RENJA OPD TAHUN 2022	PRAKIRAAN CAPAIAN TARGET RENJA OPD TAHUN 2023	CAPAIAN KINERJA DAN KERANGKA PENDANAAN						KELOMPOK SASARAN	PRAKIRAAN MAJU RENCANA TAHUN 2025		PERANGKAT DAERAH PENANGGUNG JAWAB
							TARGET 2024	PAGU INDIKATIF (Rp)	LOKASI	SUMBER DANA	PRIORITAS			TARGET	PAGU INDIKATIF (Rp)	
											NASIONAL	DAERAH				
1	2	3	4	5	6	7	8	9	10	11	12	13	14	15	16	17
	5.01.01.2.08.02	Penyediaan Jasa Komunikasi, Sumber Daya Air dan Listrik														
			<i>Jumlah Laporan Penyediaan Jasa Komunikasi, Sumber Daya Air dan Listrik yang Disediakan</i>	12 Laporan			1 Laporan	128.943.480,00	- Kab. Madiun, Semua Kecamatan, Semua Kel/Desa	LAIN-LAIN PAD YANG SAH	-	PP7 - Peni ngkatan Ke tentraman, Ketertiban Umum dan peningkata n kualitas pelayanan publik bagi Masyarakat di Jawa Timur P.D.7 Penguatan Tata Kelola Pemerintah an dalam M eningkatka n Kualitas Pelayanan Publik dan stabilitas Keamanan, Ketertiban Pada Seluruh Elemen Masyarakat	-	1 Laporan	128.946.154,00	BADAN PERENCANAAN PEMBANGUNAN RISET, DAN INOVASI DAERAH
	5.01.01.2.08.04	Penyediaan Jasa Pelayanan Umum Kantor														
			<i>Jumlah Laporan Penyediaan Jasa Pelayanan Umum Kantor yang Disediakan</i>	12 Laporan			1 Laporan	387.728.321,00	- Kab. Madiun, Semua Kecamatan, Semua Kel/Desa	LAIN-LAIN PAD YANG SAH	-	P.D.7 Penguatan Tata Kelola Pemerintah an dalam M eningkatka n Kualitas Pelayanan Publik dan stabilitas Keamanan, Ketertiban Pada Seluruh Elemen Masyarakat	-	1 Laporan	377.761.200,00	BADAN PERENCANAAN PEMBANGUNAN RISET, DAN INOVASI DAERAH

NO	KODE	URUSAN / BIDANG URUSAN / PROGRAM / KEGIATAN / SUB KEGIATAN	INDIKATOR PROGRAM / KEGIATAN / SUB KEGIATAN	TARGET AKHIR PERIODE RENSTRA OPD	REALISASI CAPAIAN RENJA OPD TAHUN 2022	PRAKIRAAN CAPAIAN TARGET RENJA OPD TAHUN 2023	CAPAIAN KINERJA DAN KERANGKA PENDANAAN						KELOMPOK SASARAN	PRAKIRAAN MAJU RENCANA TAHUN 2025		PERANGKAT DAERAH PENANGGUNG JAWAB
							TARGET 2024	PAGU INDIKATIF (Rp)	LOKASI	SUMBER DANA	PRIORITAS			TARGET	PAGU INDIKATIF (Rp)	
											NASIONAL	DAERAH				
1	2	3	4	5	6	7	8	9	10	11	12	13	14	15	16	17
	5.01.01.2.09	Pemeliharaan Barang Milik Daerah Penunjang Urusan Pemerintahan Daerah	<i>Persentase sarana prasarana yang layak fungsi</i>	100 %			100 %	457.620.100,00			-	PP7 - Peningkatan Ke tentraman, Ketertiban Umum dan peningkatan kualitas pelayanan publik bagi Masyarakat di Jawa Timur P.D.7 Penguatan Tata Kelola Pemerintahan dalam M eningkatkan Kualitas Pelayanan Publik dan stabilitas Keamanan, Ketertiban Pada Seluruh Elemen Masyarakat	-	100 %	457.715.755,00	BADAN PERENCANAAN PEMBANGUNAN RISET, DAN INOVASI DAERAH
	5.01.01.2.09.01	Penyediaan Jasa Pemeliharaan, Biaya Pemeliharaan, dan Pajak Kendaraan Perorangan Dinas atau Kendaraan Dinas Jabatan														
			<i>Jumlah Kendaraan Perorangan Dinas atau Kendaraan Dinas Jabatan yang Dipelihara dan dibayarkan Pajaknya</i>	18 Unit			1 Unit	304.204.780,00	- Semua Kota/Kab, Semua Kecamatan, Semua Kel/Desa	LAIN-LAIN PAD YANG SAH	-	PP7 - Peningkatan Ke tentraman, Ketertiban Umum dan peningkatan kualitas pelayanan publik bagi Masyarakat di Jawa Timur P.D.7 Penguatan Tata Kelola Pemerintahan dalam M eningkatkan Kualitas Pelayanan Publik dan stabilitas Keamanan, Ketertiban Pada Seluruh Elemen Masyarakat	-	1 Unit	304.274.780,00	BADAN PERENCANAAN PEMBANGUNAN RISET, DAN INOVASI DAERAH
	5.01.01.2.09.06	Pemeliharaan Peralatan dan Mesin Lainnya														

NO	KODE	URUSAN / BIDANG URUSAN / PROGRAM / KEGIATAN / SUB KEGIATAN	INDIKATOR PROGRAM / KEGIATAN / SUB KEGIATAN	TARGET AKHIR PERIODE RENSTRA OPD	REALISASI CAPAIAN RENJA OPD TAHUN 2022	PRAKIRAAN CAPAIAN TARGET RENJA OPD TAHUN 2023	CAPAIAN KINERJA DAN KERANGKA PENDANAAN						KELOMPOK SASARAN	PRAKIRAAN MAJU RENCANA TAHUN 2025		PERANGKAT DAERAH PENANGGUNG JAWAB
							TARGET 2024	PAGU INDIKATIF (Rp)	LOKASI	SUMBER DANA	PRIORITAS			TARGET	PAGU INDIKATIF (Rp)	
											NASIONAL	DAERAH				
1	2	3	4	5	6	7	8	9	10	11	12	13	14	15	16	17
			<i>Jumlah Peralatan dan Mesin Lainnya yang Dipelihara</i>	10 Unit			1 Unit	28.804.500,00	- Kab. Madiun, Semua Kecamatan, Semua Kel/Desa	LAIN-LAIN PAD YANG SAH	-	PP7 - Peningkatan Ke- tentraman, Ketertiban Umum dan peningkata n kualitas pelayanan publik bagi Masyarakat di Jawa Timur P.D.7 Penguatan Tata Kelola Pemerintah an dalam M eningkatka n Kualitas Pelayanan Publik dan stabilitas Keamanan, Ketertiban Pada Seluruh Elemen Masyarakat	-	1 Unit	28.804.500,00	BADAN PERENCANAAN PEMBANGUNAN RISET, DAN INOVASI DAERAH
	5.01.01.2.09.09	Pemeliharaan/Rehabilitasi Gedung Kantor dan Bangunan Lainnya														
			<i>Jumlah Gedung Kantor dan Bangunan Lainnya yang Dipelihara/Direhabilitasi</i>	1 Unit			1 Unit	124.610.820,00	- Kab. Madiun, Semua Kecamatan, Semua Kel/Desa	LAIN-LAIN PAD YANG SAH	-	PP7 - Peningkatan Ke- tentraman, Ketertiban Umum dan peningkata n kualitas pelayanan publik bagi Masyarakat di Jawa Timur P.D.7 Penguatan Tata Kelola Pemerintah an dalam M eningkatka n Kualitas Pelayanan Publik dan stabilitas Keamanan, Ketertiban Pada Seluruh Elemen Masyarakat	-	1 Unit	124.636.475,00	BADAN PERENCANAAN PEMBANGUNAN RISET, DAN INOVASI DAERAH

NO	KODE	URUSAN / BIDANG URUSAN / PROGRAM / KEGIATAN / SUB KEGIATAN	INDIKATOR PROGRAM / KEGIATAN / SUB KEGIATAN	TARGET AKHIR PERIODE RENSTRA OPD	REALISASI CAPAIAN RENJA OPD TAHUN 2022	PRAKIRAAN CAPAIAN TARGET RENJA OPD TAHUN 2023	CAPAIAN KINERJA DAN KERANGKA PENDANAAN					KELOMPOK SASARAN	PRAKIRAAN MAJU RENCANA TAHUN 2025		PERANGKAT DAERAH PENANGGUNG JAWAB	
							TARGET 2024	PAGU INDIKATIF (Rp)	LOKASI	SUMBER DANA	PRIORITAS		TARGET	PAGU INDIKATIF (Rp)		
											NASIONAL					DAERAH
1	2	3	4	5	6	7	8	9	10	11	12	13	14	15	16	17
2.	5.01.02	PROGRAM PERENCANAAN, PENGENDALIAN DAN EVALUASI PEMBANGUNAN DAERAH	<i>Presentase Kualitas Pengendalian dan Evaluasi Pembangunan sesuai ketentuan Presentase perencanaan pembangunan daerah sesuai ketentuan</i>	90 persen			90 persen 90 persen	2.334.909.077,00						90 persen 90 persen	2.325.208.827,00	
	5.01.02.2.01	Penyusunan Perencanaan dan Pendanaan	<i>Presentase Keselarasan Perencanaan Pembangunan Daerah dengan Perencanaan Perangkat Daerah</i>	100 %			100 %	1.128.764.945,00			-	P.D.7 Penguatan Tata Kelola Pemerintahan dalam Meningkatkan Kualitas Pelayanan Publik dan stabilitas Keamanan, Ketertiban Pada Seluruh Elemen Masyarakat	-	100 %	1.270.494.945,00	BADAN PERENCANAAN PEMBANGUNAN RISET, DAN INOVASI DAERAH
	5.01.02.2.01.01	Analisis Kondisi Daerah, Permasalahan, dan Isu Strategis Pembangunan Daerah														
			<i>Jumlah Dokumen Rancangan Awal RPJMD/RKPD (Sesuai Kebutuhan Jika RPJMD Maka Rancangan Teknokratik)</i>	6 Dokumen			1 Dokumen	377.615.868,00	- Kab. Madiun, Semua Kecamatan, Semua Kel/Desa	DANA TRANSFER UMUM-DANA BAGI HASIL	-	P.D.7 Penguatan Tata Kelola Pemerintahan dalam Meningkatkan Kualitas Pelayanan Publik dan stabilitas Keamanan, Ketertiban Pada Seluruh Elemen Masyarakat	-	1 Dokumen	519.365.868,00	BADAN PERENCANAAN PEMBANGUNAN RISET, DAN INOVASI DAERAH
	5.01.02.2.01.03	Pelaksanaan Konsultasi Publik														
			<i>Jumlah Berita Acara Konsultasi Publik</i>	3 Berita Acara			1 Berita Acara	50.886.199,00	- Kab. Madiun, Semua Kecamatan, Semua Kel/Desa	DANA TRANSFER UMUM-DANA BAGI HASIL	-	P.D.7 Penguatan Tata Kelola Pemerintahan dalam Meningkatkan Kualitas Pelayanan Publik dan stabilitas Keamanan, Ketertiban Pada Seluruh Elemen Masyarakat	-	1 Berita Acara	50.886.199,00	BADAN PERENCANAAN PEMBANGUNAN RISET, DAN INOVASI DAERAH
	5.01.02.2.01.04	Koordinasi Pelaksanaan Forum Perangkat Daerah/Lintas Perangkat Daerah														

NO	KODE	URUSAN / BIDANG URUSAN / PROGRAM / KEGIATAN / SUB KEGIATAN	INDIKATOR PROGRAM / KEGIATAN / SUB KEGIATAN	TARGET AKHIR PERIODE RENSTRA OPD	REALISASI CAPAIAN RENJA OPD TAHUN 2022	PRAKIRAAN CAPAIAN TARGET RENJA OPD TAHUN 2023	CAPAIAN KINERJA DAN KERANGKA PENDANAAN					KELOMPOK SASARAN	PRAKIRAAN MAJU RENCANA TAHUN 2025		PERANGKAT DAERAH PENANGGUNG JAWAB	
							TARGET 2024	PAGU INDIKATIF (Rp)	LOKASI	SUMBER DANA	PRIORITAS		TARGET	PAGU INDIKATIF (Rp)		
											NASIONAL					DAERAH
1	2	3	4	5	6	7	8	9	10	11	12	13	14	15	16	17
			<i>Jumlah Berita Acara Forum Perangkat Daerah/Lintas Perangkat Daerah</i>	3 Berita Acara			1 Berita Acara	12.640.000,00	- Kab. Madiun, Semua Kecamatan, Semua Kel/Desa	PENDAPATAN ASLI DAERAH (PAD)	-	PP7 - Peningkatan Ke tentraman, Ketertiban Umum dan peningkatan kualitas pelayanan publik bagi Masyarakat di Jawa Timur P.D.7 Penguatan Tata Kelola Pemerintahan dalam M eningkatkan Kualitas Pelayanan Publik dan stabilitas Keamanan, Ketertiban Pada Seluruh Elemen Masyarakat	-	1 Berita Acara	12.640.000,00	BADAN PERENCANAAN PEMBANGUNAN RISET, DAN INOVASI DAERAH
	5.01.02.2.01.05	Pelaksanaan Musrenbang Kabupaten/Kota														
			<i>Jumlah Berita Acara Musrenbang Kabupaten/Kota</i>	3 Berita Acara			1 Berita Acara	140.247.815,00	- Kab. Madiun, Semua Kecamatan, Semua Kel/Desa	PENDAPATAN ASLI DAERAH (PAD)	-	PP7 - Peningkatan Ke tentraman, Ketertiban Umum dan peningkatan kualitas pelayanan publik bagi Masyarakat di Jawa Timur P.D.7 Penguatan Tata Kelola Pemerintahan dalam M eningkatkan Kualitas Pelayanan Publik dan stabilitas Keamanan, Ketertiban Pada Seluruh Elemen Masyarakat	-	1 Berita Acara	140.247.815,00	BADAN PERENCANAAN PEMBANGUNAN RISET, DAN INOVASI DAERAH
	5.01.02.2.01.06	Penyiapan Bahan Koordinasi Musrenbang Kecamatan														

NO	KODE	URUSAN / BIDANG URUSAN / PROGRAM / KEGIATAN / SUB KEGIATAN	INDIKATOR PROGRAM / KEGIATAN / SUB KEGIATAN	TARGET AKHIR PERIODE RENSTRA OPD	REALISASI CAPAIAN RENJA OPD TAHUN 2022	PRAKIRAAN CAPAIAN TARGET RENJA OPD TAHUN 2023	CAPAIAN KINERJA DAN KERANGKA PENDANAAN						KELOMPOK SASARAN	PRAKIRAAN MAJU RENCANA TAHUN 2025		PERANGKAT DAERAH PENANGGUNG JAWAB
							TARGET 2024	PAGU INDIKATIF (Rp)	LOKASI	SUMBER DANA	PRIORITAS			TARGET	PAGU INDIKATIF (Rp)	
											NASIONAL	DAERAH				
1	2	3	4	5	6	7	8	9	10	11	12	13	14	15	16	17
			<i>Jumlah Usulan yang Terverifikasi oleh Kecamatan</i>	3600 Usulan			15 Usulan	21.465.120,00	- Kab. Madiun, Semua Kecamatan, Semua Kel/Desa	PENDAPATAN ASLI DAERAH (PAD)	-	PP7 - Peningkatan Ke- tentraman, Ketertiban Umum dan peningkata n kualitas pelayanan publik bagi Masyarakat di Jawa Timur P.D.7 Penguatan Tata Kelola Pemerintah an dalam M eningkatka n Kualitas Pelayanan Publik dan stabilitas Keamanan, Ketertiban Pada Seluruh Elemen Masyarakat	-	15 Usulan	21.465.120,00	BADAN PERENCANAAN PEMBANGUNAN RISET, DAN INOVASI DAERAH
	5.01.02.2.01.07	Koordinasi Penyusunan dan Penetapan Dokumen Perencanaan Pembangunan Daerah Kabupaten/Kota														
			<i>Jumlah Dokumen Perencanaan Pembangunan Daerah Kabupaten/Kota yang Ditetapkan  (RPJPD/RPJMD/RKPD)</i>	24 Dokumen			1 Dokumen	525.909.943,00	- Kab. Madiun, Semua Kecamatan, Semua Kel/Desa	PENDAPATAN ASLI DAERAH (PAD)	-	PP7 - Peningkatan Ke- tentraman, Ketertiban Umum dan peningkata n kualitas pelayanan publik bagi Masyarakat di Jawa Timur P.D.7 Penguatan Tata Kelola Pemerintah an dalam M eningkatka n Kualitas Pelayanan Publik dan stabilitas Keamanan, Ketertiban Pada Seluruh Elemen Masyarakat	-	1 Dokumen	525.909.943,00	BADAN PERENCANAAN PEMBANGUNAN RISET, DAN INOVASI DAERAH

NO	KODE	URUSAN / BIDANG URUSAN / PROGRAM / KEGIATAN / SUB KEGIATAN	INDIKATOR PROGRAM / KEGIATAN / SUB KEGIATAN	TARGET AKHIR PERIODE RENSTRA OPD	REALISASI CAPAIAN RENJA OPD TAHUN 2022	PRAKIRAAN CAPAIAN TARGET RENJA OPD TAHUN 2023	CAPAIAN KINERJA DAN KERANGKA PENDANAAN					KELOMPOK SASARAN	PRAKIRAAN MAJU RENCANA TAHUN 2025		PERANGKAT DAERAH PENANGGUNG JAWAB	
							TARGET 2024	PAGU INDIKATIF (Rp)	LOKASI	SUMBER DANA	PRIORITAS		TARGET	PAGU INDIKATIF (Rp)		
											NASIONAL					DAERAH
1	2	3	4	5	6	7	8	9	10	11	12	13	14	15	16	17
	5.01.02.2.02	Analisis Data dan Informasi Pemerintahan Daerah Bidang Perencanaan Pembangunan Daerah	Jumlah Data dan Informasi Pemerintah Daerah yang Ditindaklanjuti	9 Dokumen			3 Dokumen	320.381.180,00			-	P.D.7 Penguatan Tata Kelola Pemerintahan dalam Meningkatkan Kualitas Pelayanan Publik dan stabilitas Keamanan, Ketertiban Pada Seluruh Elemen Masyarakat	-	3 Dokumen	168.950.930,00	BADAN PERENCANAAN PEMBANGUNAN RISET, DAN INOVASI DAERAH
	5.01.02.2.02.02	Pembinaan dan Pemanfaatan Data dan Informasi Perencanaan Pembangunan Perangkat Daerah														
			Jumlah Orang yang Dibina dalam Pemanfaatan Data dan Informasi	61 Orang			61 Orang	303.172.180,00	- Kab. Madiun, Semua Kecamatan, Semua Kel/Desa	DANA TRANSFER UMUM-DANA BAGI HASIL	-	P.D.7 Penguatan Tata Kelola Pemerintahan dalam Meningkatkan Kualitas Pelayanan Publik dan stabilitas Keamanan, Ketertiban Pada Seluruh Elemen Masyarakat	-	61 Orang	151.741.930,00	BADAN PERENCANAAN PEMBANGUNAN RISET, DAN INOVASI DAERAH
	5.01.02.2.02.03	Penyusunan Profil Pembangunan Daerah Kabupaten/Kota														
			Jumlah Buku Profil Pembangunan Daerah yang Diterbitkan	30 Buku			1 Buku	17.209.000,00	- Kab. Madiun, Semua Kecamatan, Semua Kel/Desa	DANA TRANSFER UMUM-DANA BAGI HASIL	-	PP7 - Peningkatan Ke tentraman, Ketertiban Umum dan peningkatan kualitas pelayanan publik bagi Masyarakat di Jawa Timur P.D.7 Penguatan Tata Kelola Pemerintahan dalam Meningkatkan Kualitas Pelayanan Publik dan stabilitas Keamanan, Ketertiban Pada Seluruh Elemen Masyarakat	-	1 Buku	17.209.000,00	BADAN PERENCANAAN PEMBANGUNAN RISET, DAN INOVASI DAERAH

NO	KODE	URUSAN / BIDANG URUSAN / PROGRAM / KEGIATAN / SUB KEGIATAN	INDIKATOR PROGRAM / KEGIATAN / SUB KEGIATAN	TARGET AKHIR PERIODE RENSTRA OPD	REALISASI CAPAIAN RENJA OPD TAHUN 2022	PRAKIRAAN CAPAIAN TARGET RENJA OPD TAHUN 2023	CAPAIAN KINERJA DAN KERANGKA PENDANAAN					KELOMPOK SASARAN	PRAKIRAAN MAJU RENCANA TAHUN 2025		PERANGKAT DAERAH PENANGGUNG JAWAB	
							TARGET 2024	PAGU INDIKATIF (Rp)	LOKASI	SUMBER DANA	PRIORITAS		TARGET	PAGU INDIKATIF (Rp)		
											NASIONAL					DAERAH
1	2	3	4	5	6	7	8	9	10	11	12	13	14	15	16	17
	5.01.02.2.03	Pengendalian, Evaluasi dan Pelaporan Bidang Perencanaan Pembangunan Daerah	<i>Jumlah Laporan pengendalian dan evaluasi pembangunan daerah tepat waktu</i>	30 Laporan			10 Laporan	885.762.952,00			-	PP7 - Peningkatan Ke tentraman, Ketertiban Umum dan peningkata n kualitas pelayanan publik bagi Masyarakat di Jawa Timur P.D.7 Penguatan Tata Kelola Pemerintah an dalam M eningkatkan n Kualitas Pelayanan Publik dan stabilitas Keamanan, Ketertiban Pada Seluruh Elemen Masyarakat	-	10 Laporan	885.762.952,00	BADAN PERENCANAAN PEMBANGUNAN RISET, DAN INOVASI DAERAH
	5.01.02.2.03.01	Koordinasi Pengendalian Perencanaan dan Pelaksanaan Pembangunan Daerah di Kabupaten/Kota														
			<i>Jumlah Laporan Hasil Pengendalian Perencanaan dan Pelaksanaan Pembangunan</i>	12 Laporan			3 Laporan	363.805.022,00	- Kab. Madiun, Semua Kecamatan, Semua Kel/Desa	DANA TRANSFER UMUM-DANA BAGI HASIL	-	PP7 - Peningkatan Ke tentraman, Ketertiban Umum dan peningkata n kualitas pelayanan publik bagi Masyarakat di Jawa Timur P.D.7 Penguatan Tata Kelola Pemerintah an dalam M eningkatkan n Kualitas Pelayanan Publik dan stabilitas Keamanan, Ketertiban Pada Seluruh Elemen Masyarakat	-	3 Laporan	363.805.022,00	BADAN PERENCANAAN PEMBANGUNAN RISET, DAN INOVASI DAERAH
	5.01.02.2.03.03	Monitoring, Evaluasi dan Penyusunan Laporan Berkala Pelaksanaan Pembangunan Daerah														



NO	KODE	URUSAN / BIDANG URUSAN / PROGRAM / KEGIATAN / SUB KEGIATAN	INDIKATOR PROGRAM / KEGIATAN / SUB KEGIATAN	TARGET AKHIR PERIODE RENSTRA OPD	REALISASI CAPAIAN RENJA OPD TAHUN 2022	PRAKIRAAN CAPAIAN TARGET RENJA OPD TAHUN 2023	CAPAIAN KINERJA DAN KERANGKA PENDANAAN						KELOMPOK SASARAN	PRAKIRAAN MAJU RENCANA TAHUN 2025		PERANGKAT DAERAH PENANGGUNG JAWAB
							TARGET 2024	PAGU INDIKATIF (Rp)	LOKASI	SUMBER DANA	PRIORITAS			TARGET	PAGU INDIKATIF (Rp)	
											NASIONAL	DAERAH				
1	2	3	4	5	6	7	8	9	10	11	12	13	14	15	16	17
			<i>Jumlah Laporan Hasil Evaluasi Kinerja Pembangunan Daerah</i>	18 Laporan			3 Laporan	521.957.930,00	- Kab. Madiun, Semua Kecamatan, Semua Kel/Desa	DANA TRANSFER UMUM-DANA BAGI HASIL	-	PP7 - Peningkatan Ke tentraman, Ketertiban Umum dan peningkatan kualitas pelayanan publik bagi Masyarakat di Jawa Timur P.D.7 Penguatan Tata Kelola Pemerintahan dalam Meningkatkan Kualitas Pelayanan Publik dan stabilitas Keamanan, Ketertiban Pada Seluruh Elemen Masyarakat	-	3 Laporan	521.957.930,00	BADAN PERENCANAAN PEMBANGUNAN RISET, DAN INOVASI DAERAH
3.	5.01.03	PROGRAM KOORDINASI DAN SINKRONISASI PERENCANAAN PEMBANGUNAN DAERAH	<i>Persentase indikator program perangkat daerah mitra Bidang Infrastruktur dan Kewilayahan yang tercapai"</i> <i>Persentase indikator program perangkat daerah mitra Bidang Pemerintahan dan Pembangunan Manusia yang tercapai"</i> <i>Persentase indikator program perangkat daerah mitra Bidang Perekonomian dan SDA yang tercapai"</i>	80 persen			80 persen 80 persen 80 persen	2.939.772.301,00						80 persen 80 persen 80 persen	2.939.772.301,00	

NO	KODE	URUSAN / BIDANG URUSAN / PROGRAM / KEGIATAN / SUB KEGIATAN	INDIKATOR PROGRAM / KEGIATAN / SUB KEGIATAN	TARGET AKHIR PERIODE RENSTRA OPD	REALISASI CAPAIAN RENJA OPD TAHUN 2022	PRAKIRAAN CAPAIAN TARGET RENJA OPD TAHUN 2023	CAPAIAN KINERJA DAN KERANGKA PENDANAAN					KELOMPOK SASARAN	PRAKIRAAN MAJU RENCANA TAHUN 2025		PERANGKAT DAERAH PENANGGUNG JAWAB	
							TARGET 2024	PAGU INDIKATIF (Rp)	LOKASI	SUMBER DANA	PRIORITAS		TARGET	PAGU INDIKATIF (Rp)		
											NASIONAL					DAERAH
1	2	3	4	5	6	7	8	9	10	11	12	13	14	15	16	17
	5.01.03.2.01	Koordinasi Perencanaan Bidang Pemerintahan dan Pembangunan Manusia	<i>Jumlah Rumusan Dokumen Perencanaan Pembangunan Bidang Pemerintahan dan Pembangunan Manusia</i>	6 Dokumen			2 Dokumen	301.112.831,00			-	PP7 - Peningkatan Kelembutan, Ketertiban Umum dan peningkatan kualitas pelayanan publik bagi Masyarakat di Jawa Timur P.D.7 Penguatan Tata Kelola Pemerintahan dalam Meningkatkan Kualitas Pelayanan Publik dan stabilitas Keamanan, Ketertiban Pada Seluruh Elemen Masyarakat	-	2 Dokumen	301.112.831,00	BADAN PERENCANAAN PEMBANGUNAN RISET, DAN INOVASI DAERAH
	5.01.03.2.01.01	Koordinasi Penyusunan Dokumen Perencanaan Pembangunan Daerah Bidang Pemerintahan (RPJPD, RPJMD dan RKPD)														
			<i>Jumlah Dokumen Perencanaan Pembangunan Daerah Bidang Pemerintahan yang Dikoordinir Penyusunannya (RPJPD, RPJMD dan RKPD)</i>	4 Dokumen			1 Dokumen	13.422.000,00	- Kab. Madiun, Semua Kecamatan, Semua Kel/Desa	PENDAPATAN ASLI DAERAH (PAD)	-	PP7 - Peningkatan Kelembutan, Ketertiban Umum dan peningkatan kualitas pelayanan publik bagi Masyarakat di Jawa Timur P.D.7 Penguatan Tata Kelola Pemerintahan dalam Meningkatkan Kualitas Pelayanan Publik dan stabilitas Keamanan, Ketertiban Pada Seluruh Elemen Masyarakat	-	1 Dokumen	13.422.000,00	BADAN PERENCANAAN PEMBANGUNAN RISET, DAN INOVASI DAERAH
	5.01.03.2.01.02	Asistensi Penyusunan Dokumen Perencanaan Pembangunan Perangkat Daerah Bidang Pemerintahan														

NO	KODE	URUSAN / BIDANG URUSAN / PROGRAM / KEGIATAN / SUB KEGIATAN	INDIKATOR PROGRAM / KEGIATAN / SUB KEGIATAN	TARGET AKHIR PERIODE RENSTRA OPD	REALISASI CAPAIAN RENJA OPD TAHUN 2022	PRAKIRAAN CAPAIAN TARGET RENJA OPD TAHUN 2023	CAPAIAN KINERJA DAN KERANGKA PENDANAAN					KELOMPOK SASARAN	PRAKIRAAN MAJU RENCANA TAHUN 2025		PERANGKAT DAERAH PENANGGUNG JAWAB	
							TARGET 2024	PAGU INDIKATIF (Rp)	LOKASI	SUMBER DANA	PRIORITAS		TARGET	PAGU INDIKATIF (Rp)		
											NASIONAL					DAERAH
1	2	3	4	5	6	7	8	9	10	11	12	13	14	15	16	17
			<i>Jumlah Laporan Hasil Asistensi Penyusunan Dokumen Perencanaan Pembangunan Perangkat Daerah Bidang Pemerintahan</i>	3 Laporan			1 Laporan	22.655.700,00	- Kab. Madiun, Semua Kecamatan, Semua Kel/Desa	PENDAPATAN ASLI DAERAH (PAD)	-	PP7 - Peningkatan Ke tentraman, Ketertiban Umum dan peningkata n kualitas pelayanan publik bagi Masyarakat di Jawa Timur P.D.7 Penguatan Tata Kelola Pemerintah an dalam M eningkatka n Kualitas Pelayanan Publik dan stabilitas Keamanan, Ketertiban Pada Seluruh Elemen Masyarakat	-	1 Laporan	22.655.700,00	BADAN PERENCANAAN PEMBANGUNAN RISET, DAN INOVASI DAERAH
	5.01.03.2.01.03	Pelaksanaan Monitoring dan Evaluasi Penyusunan Dokumen Perencanaan Pembangunan Perangkat Daerah Bidang Pemerintahan														
			<i>Jumlah Laporan Monitoring dan Evaluasi Penyusunan Dokumen Perencanaan Pembangunan Perangkat Daerah Bidang Pemerintahan</i>	3 Laporan			1 Laporan	25.308.200,00	- Kab. Madiun, Semua Kecamatan, Semua Kel/Desa	PENDAPATAN ASLI DAERAH (PAD)	-	PP7 - Peningkatan Ke tentraman, Ketertiban Umum dan peningkata n kualitas pelayanan publik bagi Masyarakat di Jawa Timur P.D.7 Penguatan Tata Kelola Pemerintah an dalam M eningkatka n Kualitas Pelayanan Publik dan stabilitas Keamanan, Ketertiban Pada Seluruh Elemen Masyarakat	-	1 Laporan	25.308.200,00	BADAN PERENCANAAN PEMBANGUNAN RISET, DAN INOVASI DAERAH
	5.01.03.2.01.04	Koordinasi Pelaksanaan Sinergitas dan Harmonisasi Perencanaan Pembangunan Daerah Bidang Pemerintahan														

NO	KODE	URUSAN / BIDANG URUSAN / PROGRAM / KEGIATAN / SUB KEGIATAN	INDIKATOR PROGRAM / KEGIATAN / SUB KEGIATAN	TARGET AKHIR PERIODE RENSTRA OPD	REALISASI CAPAIAN RENJA OPD TAHUN 2022	PRAKIRAAN CAPAIAN TARGET RENJA OPD TAHUN 2023	CAPAIAN KINERJA DAN KERANGKA PENDANAAN						KELOMPOK SASARAN	PRAKIRAAN MAJU RENCANA TAHUN 2025		PERANGKAT DAERAH PENANGGUNG JAWAB
							TARGET 2024	PAGU INDIKATIF (Rp)	LOKASI	SUMBER DANA	PRIORITAS			TARGET	PAGU INDIKATIF (Rp)	
											NASIONAL	DAERAH				
1	2	3	4	5	6	7	8	9	10	11	12	13	14	15	16	17
			<i>Jumlah Laporan Hasil Sinkronisasi Renstra/Renja dengan RKPD/RPJMD pada Bidang Pemerintahan</i>	3 Laporan			1 Laporan	12.006.300,00	- Kab. Madiun, Semua Kecamatan, Semua Kel/Desa	PENDAPATAN ASLI DAERAH (PAD)	-	PP7 - Peningkatan Kelembutan, Ketertarikan Umum dan peningkatan kualitas pelayanan publik bagi Masyarakat di Jawa Timur P.D.7 Penguatan Tata Kelola Pemerintahan dalam Meningkatkan Kualitas Pelayanan Publik dan stabilitas Keamanan, Ketertarikan Pada Seluruh Elemen Masyarakat	-	1 Laporan	12.006.300,00	BADAN PERENCANAAN PEMBANGUNAN RISET, DAN INOVASI DAERAH
	5.01.03.2.01.05	Koordinasi Penyusunan Dokumen Perencanaan Pembangunan Daerah Bidang Pembangunan Manusia (RPJPD, RPJMD dan RKPD)														
			<i>Jumlah Dokumen Perencanaan Pembangunan Daerah Bidang Pembangunan Manusia yang Dikoordinir Penyusunannya (RPJPD, RPJMD dan RKPD)</i>	4 Dokumen			1 Dokumen	13.450.000,00	- Kab. Madiun, Semua Kecamatan, Semua Kel/Desa	PENDAPATAN ASLI DAERAH (PAD)	-	PP7 - Peningkatan Kelembutan, Ketertarikan Umum dan peningkatan kualitas pelayanan publik bagi Masyarakat di Jawa Timur P.D.7 Penguatan Tata Kelola Pemerintahan dalam Meningkatkan Kualitas Pelayanan Publik dan stabilitas Keamanan, Ketertarikan Pada Seluruh Elemen Masyarakat	-	1 Dokumen	10.180.000,00	BADAN PERENCANAAN PEMBANGUNAN RISET, DAN INOVASI DAERAH
	5.01.03.2.01.06	Asistensi Penyusunan Dokumen Perencanaan Pembangunan Perangkat Daerah Bidang Pembangunan Manusia														

NO	KODE	URUSAN / BIDANG URUSAN / PROGRAM / KEGIATAN / SUB KEGIATAN	INDIKATOR PROGRAM / KEGIATAN / SUB KEGIATAN	TARGET AKHIR PERIODE RENSTRA OPD	REALISASI CAPAIAN RENJA OPD TAHUN 2022	PRAKIRAAN CAPAIAN TARGET RENJA OPD TAHUN 2023	CAPAIAN KINERJA DAN KERANGKA PENDANAAN					KELOMPOK SASARAN	PRAKIRAAN MAJU RENCANA TAHUN 2025		PERANGKAT DAERAH PENANGGUNG JAWAB	
							TARGET 2024	PAGU INDIKATIF (Rp)	LOKASI	SUMBER DANA	PRIORITAS		TARGET	PAGU INDIKATIF (Rp)		
											NASIONAL					DAERAH
1	2	3	4	5	6	7	8	9	10	11	12	13	14	15	16	17
			<i>Jumlah Laporan Hasil Asistensi Penyusunan Dokumen Perencanaan Pembangunan Perangkat Daerah Bidang Pembangunan Manusia</i>	3 Laporan			1 Laporan	15.250.000,00	- Kab. Madiun, Semua Kecamatan, Semua Kel/Desa	PENDAPATAN ASLI DAERAH (PAD)	-	PP7 - Peningkatan Ke tentraman, Ketertiban Umum dan peningkatan kualitas pelayanan publik bagi Masyarakat di Jawa Timur P.D.7 Penguatan Tata Kelola Pemerintahan dalam Meningkatkan Kualitas Pelayanan Publik dan stabilitas Keamanan, Ketertiban Pada Seluruh Elemen Masyarakat	-	1 Laporan	18.100.000,00	BADAN PERENCANAAN PEMBANGUNAN RISET, DAN INOVASI DAERAH
	5.01.03.2.01.07	Pelaksanaan Monitoring dan Evaluasi Penyusunan Dokumen Perencanaan Pembangunan Perangkat Daerah Bidang Pembangunan Manusia														
			<i>Jumlah Laporan Hasil Pelaksanaan Monitoring dan Evaluasi Penyusunan Dokumen Perencanaan Pembangunan Perangkat Daerah Bidang Pembangunan Manusia</i>	3 Laporan			1 Laporan	28.435.000,00	- Kab. Madiun, Semua Kecamatan, Semua Kel/Desa	PENDAPATAN ASLI DAERAH (PAD)	-	PP7 - Peningkatan Ke tentraman, Ketertiban Umum dan peningkatan kualitas pelayanan publik bagi Masyarakat di Jawa Timur P.D.7 Penguatan Tata Kelola Pemerintahan dalam Meningkatkan Kualitas Pelayanan Publik dan stabilitas Keamanan, Ketertiban Pada Seluruh Elemen Masyarakat	-	1 Laporan	28.855.000,00	BADAN PERENCANAAN PEMBANGUNAN RISET, DAN INOVASI DAERAH
	5.01.03.2.01.08	Koordinasi Pelaksanaan Sinergitas dan Harmonisasi Perencanaan Pembangunan Daerah Bidang Pembangunan Manusia														

NO	KODE	URUSAN / BIDANG URUSAN / PROGRAM / KEGIATAN / SUB KEGIATAN	INDIKATOR PROGRAM / KEGIATAN / SUB KEGIATAN	TARGET AKHIR PERIODE RENSTRA OPD	REALISASI CAPAIAN RENJA OPD TAHUN 2022	PRAKIRAAN CAPAIAN TARGET RENJA OPD TAHUN 2023	CAPAIAN KINERJA DAN KERANGKA PENDANAAN						KELOMPOK SASARAN	PRAKIRAAN MAJU RENCANA TAHUN 2025		PERANGKAT DAERAH PENANGGUNG JAWAB
							TARGET 2024	PAGU INDIKATIF (Rp)	LOKASI	SUMBER DANA	PRIORITAS			TARGET	PAGU INDIKATIF (Rp)	
											NASIONAL	DAERAH				
1	2	3	4	5	6	7	8	9	10	11	12	13	14	15	16	17
			<i>Jumlah Laporan Hasil Sinkronisasi Renstra/Renja dengan RKPD/RPJMD pada Bidang Pembangunan Manusia</i>	12 Laporan			1 Laporan	170.585.631,00	- Kab. Madiun, Semua Kecamatan, Semua Kel/Desa	PENDAPATAN ASLI DAERAH (PAD)	-	PP7 - Peningkatan Ke tentraman, Ketertiban Umum dan peningkata n kualitas pelayanan publik bagi Masyarakat di Jawa Timur P.D.7 Penguatan Tata Kelola Pemerintah an dalam M eningkatka n Kualitas Pelayanan Publik dan stabilitas Keamanan, Ketertiban Pada Seluruh Elemen Masyarakat	-	1 Laporan	170.585.631,00	BADAN PERENCANAAN PEMBANGUNAN RISET, DAN INOVASI DAERAH
	5.01.03.2.02	Koordinasi Perencanaan Bidang Perekonomian dan SDA (Sumber Daya Alam)	<i>Jumlah Rumusan Dokumen Perencanaan Pembangunan Bidang Perekonomian dan SDA</i>	6 Dokumen			2 Dokumen	521.006.743,00			-	PP7 - Peningkatan Ke tentraman, Ketertiban Umum dan peningkata n kualitas pelayanan publik bagi Masyarakat di Jawa Timur P.D.7 Penguatan Tata Kelola Pemerintah an dalam M eningkatka n Kualitas Pelayanan Publik dan stabilitas Keamanan, Ketertiban Pada Seluruh Elemen Masyarakat	-	2 Dokumen	521.006.743,00	BADAN PERENCANAAN PEMBANGUNAN RISET, DAN INOVASI DAERAH
	5.01.03.2.02.01	Koordinasi Penyusunan Dokumen Perencanaan Pembangunan Daerah Bidang Perekonomian (RPJPD, RPJMD dan RKPD)														

NO	KODE	URUSAN / BIDANG URUSAN / PROGRAM / KEGIATAN / SUB KEGIATAN	INDIKATOR PROGRAM / KEGIATAN / SUB KEGIATAN	TARGET AKHIR PERIODE RENSTRA OPD	REALISASI CAPAIAN RENJA OPD TAHUN 2022	PRAKIRAAN CAPAIAN TARGET RENJA OPD TAHUN 2023	CAPAIAN KINERJA DAN KERANGKA PENDANAAN						KELOMPOK SASARAN	PRAKIRAAN MAJU RENCANA TAHUN 2025		PERANGKAT DAERAH PENANGGUNG JAWAB
							TARGET 2024	PAGU INDIKATIF (Rp)	LOKASI	SUMBER DANA	PRIORITAS			TARGET	PAGU INDIKATIF (Rp)	
											NASIONAL	DAERAH				
1	2	3	4	5	6	7	8	9	10	11	12	13	14	15	16	17
			<i>Jumlah Dokumen Perencanaan Pembangunan Daerah Bidang Perekonomian yang Dikoordinir Penyusunannya (RPJPD, RPJMD dan RKPD)</i>	4 Dokumen			1 Dokumen	31.254.200,00	- Kab. Madiun, Semua Kecamatan, Semua Kel/Desa	PENDAPATAN ASLI DAERAH (PAD)	-	PP7 - Peni ngkatan Ke tentraman, Ketertiban Umum dan peningkata n kualitas pelayanan publik bagi Masyarakat di Jawa Timur P.D.7 Penguatan Tata Kelola Pemerintah an dalam M eningkatka n Kualitas Pelayanan Publik dan stabilitas Keamanan, Ketertiban Pada Seluruh Elemen Masyarakat	-	1 Dokumen	31.254.200,00	BADAN PERENCANAAN PEMBANGUNAN RISET, DAN INOVASI DAERAH
	5.01.03.2.02.02	Asistensi Penyusunan Dokumen Perencanaan Pembangunan Perangkat Daerah Bidang Perekonomian														
			<i>Jumlah Laporan Hasil Asistensi Penyusunan Dokumen Perencanaan Pembangunan Perangkat Daerah Bidang Perekonomian</i>	3 Laporan			1 Laporan	6.198.000,00	- Kab. Madiun, Semua Kecamatan, Semua Kel/Desa	PENDAPATAN ASLI DAERAH (PAD)	-	PP7 - Peni ngkatan Ke tentraman, Ketertiban Umum dan peningkata n kualitas pelayanan publik bagi Masyarakat di Jawa Timur P.D.7 Penguatan Tata Kelola Pemerintah an dalam M eningkatka n Kualitas Pelayanan Publik dan stabilitas Keamanan, Ketertiban Pada Seluruh Elemen Masyarakat	-	1 Laporan	6.198.000,00	BADAN PERENCANAAN PEMBANGUNAN RISET, DAN INOVASI DAERAH
	5.01.03.2.02.03	Pelaksanaan Monitoring dan Evaluasi Penyusunan Dokumen Perencanaan Pembangunan Perangkat Daerah Bidang Perekonomian														

NO	KODE	URUSAN / BIDANG URUSAN / PROGRAM / KEGIATAN / SUB KEGIATAN	INDIKATOR PROGRAM / KEGIATAN / SUB KEGIATAN	TARGET AKHIR PERIODE RENSTRA OPD	REALISASI CAPAIAN RENJA OPD TAHUN 2022	PRAKIRAAN CAPAIAN TARGET RENJA OPD TAHUN 2023	CAPAIAN KINERJA DAN KERANGKA PENDANAAN						KELOMPOK SASARAN	PRAKIRAAN MAJU RENCANA TAHUN 2025		PERANGKAT DAERAH PENANGGUNG JAWAB
							TARGET 2024	PAGU INDIKATIF (Rp)	LOKASI	SUMBER DANA	PRIORITAS			TARGET	PAGU INDIKATIF (Rp)	
											NASIONAL	DAERAH				
1	2	3	4	5	6	7	8	9	10	11	12	13	14	15	16	17
			<i>Jumlah Laporan Hasil Pelaksanaan Monitoring dan Evaluasi Penyusunan Dokumen Perencanaan Pembangunan Perangkat Daerah Bidang Perekonomian</i>	3 Laporan			1 Laporan	20.064.000,00	- Kab. Madiun, Semua Kecamatan, Semua Kel/Desa	PENDAPATAN ASLI DAERAH (PAD)	-	PP7 - Peningkatan Ke tentraman, Ketertiban Umum dan peningkatan kualitas pelayanan publik bagi Masyarakat di Jawa Timur P.D.7 Penguatan Tata Kelola Pemerintahan dalam Meningkatkan Kualitas Pelayanan Publik dan stabilitas Keamanan, Ketertiban Pada Seluruh Elemen Masyarakat	-	1 Laporan	20.064.000,00	BADAN PERENCANAAN PEMBANGUNAN RISET, DAN INOVASI DAERAH
	5.01.03.2.02.04	Koordinasi Pelaksanaan Sinergitas dan Harmonisasi Perencanaan Pembangunan Daerah Bidang Perekonomian														
			<i>Jumlah Laporan Hasil Sinkronisasi Renstra/Renja dengan RKPD/RPJMD pada Bidang Perekonomian</i>	3 Laporan			1 Laporan	95.931.700,00	- Kab. Madiun, Semua Kecamatan, Semua Kel/Desa	PENDAPATAN ASLI DAERAH (PAD)	-	PP7 - Peningkatan Ke tentraman, Ketertiban Umum dan peningkatan kualitas pelayanan publik bagi Masyarakat di Jawa Timur P.D.7 Penguatan Tata Kelola Pemerintahan dalam Meningkatkan Kualitas Pelayanan Publik dan stabilitas Keamanan, Ketertiban Pada Seluruh Elemen Masyarakat	-	1 Laporan	95.931.700,00	BADAN PERENCANAAN PEMBANGUNAN RISET, DAN INOVASI DAERAH
	5.01.03.2.02.05	Koordinasi Penyusunan Dokumen Perencanaan Pembangunan Daerah Bidang SDA (RPJPD, RPJMD dan RKPD)														



NO	KODE	URUSAN / BIDANG URUSAN / PROGRAM / KEGIATAN / SUB KEGIATAN	INDIKATOR PROGRAM / KEGIATAN / SUB KEGIATAN	TARGET AKHIR PERIODE RENSTRA OPD	REALISASI CAPAIAN RENJA OPD TAHUN 2022	PRAKIRAAN CAPAIAN TARGET RENJA OPD TAHUN 2023	CAPAIAN KINERJA DAN KERANGKA PENDANAAN					KELOMPOK SASARAN	PRAKIRAAN MAJU RENCANA TAHUN 2025		PERANGKAT DAERAH PENANGGUNG JAWAB	
							TARGET 2024	PAGU INDIKATIF (Rp)	LOKASI	SUMBER DANA	PRIORITAS		TARGET	PAGU INDIKATIF (Rp)		
											NASIONAL					DAERAH
1	2	3	4	5	6	7	8	9	10	11	12	13	14	15	16	17
			<i>Jumlah Dokumen Perencanaan Pembangunan Daerah Bidang SDA yang Dikoordinir Penyusunannya (RPJPD, RPJMD dan RKPD)</i>	4 Dokumen			1 Dokumen	133.680.610,00	- Kab. Madiun, Semua Kecamatan, Semua Kel/Desa	PENDAPATAN ASLI DAERAH (PAD)	-	PP7 - Peningkatan Ke tentraman, Ketertiban Umum dan peningkatan kualitas pelayanan publik bagi Masyarakat di Jawa Timur P.D.7 Penguatan Tata Kelola Pemerintahan dalam Meningkatkan Kualitas Pelayanan Publik dan stabilitas Keamanan, Ketertiban Pada Seluruh Elemen Masyarakat	-	1 Dokumen	133.680.610,00	BADAN PERENCANAAN PEMBANGUNAN RISET, DAN INOVASI DAERAH
	5.01.03.2.02.06	Asistensi Penyusunan Dokumen Perencanaan Pembangunan Perangkat Daerah Bidang SDA														
			<i>Jumlah Laporan Hasil Asistensi Penyusunan Dokumen Perencanaan Pembangunan Perangkat Daerah Bidang SDA</i>	3 Laporan			1 Laporan	5.441.000,00	- Kab. Madiun, Semua Kecamatan, Semua Kel/Desa	PENDAPATAN ASLI DAERAH (PAD)	-	PP7 - Peningkatan Ke tentraman, Ketertiban Umum dan peningkatan kualitas pelayanan publik bagi Masyarakat di Jawa Timur P.D.7 Penguatan Tata Kelola Pemerintahan dalam Meningkatkan Kualitas Pelayanan Publik dan stabilitas Keamanan, Ketertiban Pada Seluruh Elemen Masyarakat	-	1 Laporan	5.441.000,00	BADAN PERENCANAAN PEMBANGUNAN RISET, DAN INOVASI DAERAH
	5.01.03.2.02.07	Pelaksanaan Monitoring dan Evaluasi Penyusunan Dokumen Perencanaan Pembangunan Perangkat Daerah Bidang SDA														

NO	KODE	URUSAN / BIDANG URUSAN / PROGRAM / KEGIATAN / SUB KEGIATAN	INDIKATOR PROGRAM / KEGIATAN / SUB KEGIATAN	TARGET AKHIR PERIODE RENSTRA OPD	REALISASI CAPAIAN RENJA OPD TAHUN 2022	PRAKIRAAN CAPAIAN TARGET RENJA OPD TAHUN 2023	CAPAIAN KINERJA DAN KERANGKA PENDANAAN						KELOMPOK SASARAN	PRAKIRAAN MAJU RENCANA TAHUN 2025		PERANGKAT DAERAH PENANGGUNG JAWAB
							TARGET 2024	PAGU INDIKATIF (Rp)	LOKASI	SUMBER DANA	PRIORITAS			TARGET	PAGU INDIKATIF (Rp)	
											NASIONAL	DAERAH				
1	2	3	4	5	6	7	8	9	10	11	12	13	14	15	16	17
			<i>Jumlah Laporan Hasil Pelaksanaan Monitoring dan Evaluasi Penyusunan Dokumen Perencanaan Pembangunan Perangkat Daerah Bidang SDA</i>	3 Laporan			1 Laporan	6.847.233,00	- Kab. Madiun, Semua Kecamatan, Semua Kel/Desa	PENDAPATAN ASLI DAERAH (PAD)	-	PP7 - Peningkatan Ketentraman, Ketertiban Umum dan peningkatan kualitas pelayanan publik bagi Masyarakat di Jawa Timur P.D.7 Penguatan Tata Kelola Pemerintahan dalam Meningkatkan Kualitas Pelayanan Publik dan stabilitas Keamanan, Ketertiban Pada Seluruh Elemen Masyarakat	-	1 Laporan	6.847.233,00	BADAN PERENCANAAN PEMBANGUNAN RISET, DAN INOVASI DAERAH
	5.01.03.2.02.08	Koordinasi Pelaksanaan Sinergitas dan Harmonisasi Perencanaan Pembangunan Daerah Bidang SDA														
			<i>Jumlah Laporan Hasil Sinkronisasi Renstra/Renja dengan RKPD/RPJMD pada Bidang SDA</i>	6 Laporan			1 Laporan	221.590.000,00	- Kab. Madiun, Semua Kecamatan, Semua Kel/Desa	PENDAPATAN ASLI DAERAH (PAD)	-	PP7 - Peningkatan Ketentraman, Ketertiban Umum dan peningkatan kualitas pelayanan publik bagi Masyarakat di Jawa Timur P.D.7 Penguatan Tata Kelola Pemerintahan dalam Meningkatkan Kualitas Pelayanan Publik dan stabilitas Keamanan, Ketertiban Pada Seluruh Elemen Masyarakat	-	1 Laporan	221.590.000,00	BADAN PERENCANAAN PEMBANGUNAN RISET, DAN INOVASI DAERAH

NO	KODE	URUSAN / BIDANG URUSAN / PROGRAM / KEGIATAN / SUB KEGIATAN	INDIKATOR PROGRAM / KEGIATAN / SUB KEGIATAN	TARGET AKHIR PERIODE RENSTRA OPD	REALISASI CAPAIAN RENJA OPD TAHUN 2022	PRAKIRAAN CAPAIAN TARGET RENJA OPD TAHUN 2023	CAPAIAN KINERJA DAN KERANGKA PENDANAAN					KELOMPOK SASARAN	PRAKIRAAN MAJU RENCANA TAHUN 2025		PERANGKAT DAERAH PENANGGUNG JAWAB	
							TARGET 2024	PAGU INDIKATIF (Rp)	LOKASI	SUMBER DANA	PRIORITAS		TARGET	PAGU INDIKATIF (Rp)		
											NASIONAL					DAERAH
1	2	3	4	5	6	7	8	9	10	11	12	13	14	15	16	17
	5.01.03.2.03	Koordinasi Perencanaan Bidang Infrastruktur dan Kewilayahan	Jumlah Rumusan Dokumen Perencanaan Pembangunan Bidang Infrastruktur dan Kewilayahan	6 Dokumen			2 Dokumen	2.117.652.727,00			-	PP7 - Peningkatan Kelembutan, Ketertiban Umum dan peningkatan kualitas pelayanan publik bagi Masyarakat di Jawa Timur P.D.7 Penguatan Tata Kelola Pemerintahan dalam Meningkatkan Kualitas Pelayanan Publik dan stabilitas Keamanan, Ketertiban Pada Seluruh Elemen Masyarakat	-	2 Dokumen	2.117.652.727,00	BADAN PERENCANAAN PEMBANGUNAN RISET, DAN INOVASI DAERAH
	5.01.03.2.03.01	Koordinasi Penyusunan Dokumen Perencanaan Pembangunan Daerah Bidang Infrastruktur (RPJPD, RPJMD dan RKPD)														
			Jumlah Dokumen Perencanaan Pembangunan Daerah Bidang Infrastruktur yang Dikoordinir Penyusunannya (RPJPD, RPJMD dan RKPD)	3 Dokumen			1 Dokumen	50.000.000,00	- Kab. Madiun, Semua Kecamatan, Semua Kel/Desa	PENDAPATAN ASLI DAERAH (PAD)	-	PP7 - Peningkatan Kelembutan, Ketertiban Umum dan peningkatan kualitas pelayanan publik bagi Masyarakat di Jawa Timur P.D.7 Penguatan Tata Kelola Pemerintahan dalam Meningkatkan Kualitas Pelayanan Publik dan stabilitas Keamanan, Ketertiban Pada Seluruh Elemen Masyarakat	-	1 Dokumen	50.000.000,00	BADAN PERENCANAAN PEMBANGUNAN RISET, DAN INOVASI DAERAH
	5.01.03.2.03.02	Asistensi Penyusunan Dokumen Perencanaan Pembangunan Perangkat Daerah Bidang Infrastruktur														

NO	KODE	URUSAN / BIDANG URUSAN / PROGRAM / KEGIATAN / SUB KEGIATAN	INDIKATOR PROGRAM / KEGIATAN / SUB KEGIATAN	TARGET AKHIR PERIODE RENSTRA OPD	REALISASI CAPAIAN RENJA OPD TAHUN 2022	PRAKIRAAN CAPAIAN TARGET RENJA OPD TAHUN 2023	CAPAIAN KINERJA DAN KERANGKA PENDANAAN					KELOMPOK SASARAN	PRAKIRAAN MAJU RENCANA TAHUN 2025		PERANGKAT DAERAH PENANGGUNG JAWAB	
							TARGET 2024	PAGU INDIKATIF (Rp)	LOKASI	SUMBER DANA	PRIORITAS		TARGET	PAGU INDIKATIF (Rp)		
											NASIONAL					DAERAH
1	2	3	4	5	6	7	8	9	10	11	12	13	14	15	16	17
			<i>Jumlah Laporan Hasil Asistensi Penyusunan Dokumen Perencanaan Pembangunan Perangkat Daerah Bidang Infrastruktur</i>	3 Laporan			1 Laporan	25.000.000,00	- Kab. Madiun, Semua Kecamatan, Semua Kel/Desa	PENDAPATAN ASLI DAERAH (PAD)	-	PP7 - Peningkatan Ke tentraman, Ketertiban Umum dan peningkatan kualitas pelayanan publik bagi Masyarakat di Jawa Timur P.D.7 Penguatan Tata Kelola Pemerintahan dalam Meningkatkan Kualitas Pelayanan Publik dan stabilitas Keamanan, Ketertiban Pada Seluruh Elemen Masyarakat	-	1 Laporan	25.000.000,00	BADAN PERENCANAAN PEMBANGUNAN RISET, DAN INOVASI DAERAH
	5.01.03.2.03.03	Pelaksanaan Monitoring dan Evaluasi Penyusunan Dokumen Perencanaan Pembangunan Perangkat Daerah Bidang Infrastruktur														
			<i>Jumlah Laporan Hasil Pelaksanaan Monitoring dan Evaluasi Penyusunan Dokumen Perencanaan Pembangunan Perangkat Daerah Bidang Infrastruktur</i>	3 Laporan			1 Laporan	50.000.000,00	- Kab. Madiun, Semua Kecamatan, Semua Kel/Desa	PENDAPATAN ASLI DAERAH (PAD)	-	PP7 - Peningkatan Ke tentraman, Ketertiban Umum dan peningkatan kualitas pelayanan publik bagi Masyarakat di Jawa Timur P.D.7 Penguatan Tata Kelola Pemerintahan dalam Meningkatkan Kualitas Pelayanan Publik dan stabilitas Keamanan, Ketertiban Pada Seluruh Elemen Masyarakat	-	1 Laporan	50.000.000,00	BADAN PERENCANAAN PEMBANGUNAN RISET, DAN INOVASI DAERAH
	5.01.03.2.03.04	Koordinasi Pelaksanaan Sinergitas dan Harmonisasi Perencanaan Pembangunan Daerah Bidang Infrastruktur														

NO	KODE	URUSAN / BIDANG URUSAN / PROGRAM / KEGIATAN / SUB KEGIATAN	INDIKATOR PROGRAM / KEGIATAN / SUB KEGIATAN	TARGET AKHIR PERIODE RENSTRA OPD	REALISASI CAPAIAN RENJA OPD TAHUN 2022	PRAKIRAAN CAPAIAN TARGET RENJA OPD TAHUN 2023	CAPAIAN KINERJA DAN KERANGKA PENDANAAN						KELOMPOK SASARAN	PRAKIRAAN MAJU RENCANA TAHUN 2025		PERANGKAT DAERAH PENANGGUNG JAWAB
							TARGET 2024	PAGU INDIKATIF (Rp)	LOKASI	SUMBER DANA	PRIORITAS			TARGET	PAGU INDIKATIF (Rp)	
											NASIONAL	DAERAH				
1	2	3	4	5	6	7	8	9	10	11	12	13	14	15	16	17
			<i>Jumlah Laporan Hasil Sinkronisasi Renstra/Renja dengan RKPD/RPJMD pada Bidang Infrastruktur</i>	3 Laporan			1 Laporan	128.760.000,00	- Kab. Madiun, Semua Kecamatan, Semua Kel/Desa	PENDAPATAN ASLI DAERAH (PAD)	-	PP7 - Peningkatan Ke tentraman, Ketertiban Umum dan peningkatan kualitas pelayanan publik bagi Masyarakat di Jawa Timur P.D.7 Penguatan Tata Kelola Pemerintahan dalam Meningkatkan Kualitas Pelayanan Publik dan stabilitas Keamanan, Ketertiban Pada Seluruh Elemen Masyarakat	-	1 Laporan	128.760.000,00	BADAN PERENCANAAN PEMBANGUNAN RISET, DAN INOVASI DAERAH
	5.01.03.2.03.05	Koordinasi Penyusunan Dokumen Perencanaan Pembangunan Daerah Bidang Kewilayahan (RPJPD, RPJMD dan RKPD)														
			<i>Jumlah Dokumen Perencanaan Pembangunan Daerah Bidang Kewilayahan yang Dikoordinir Penyusunannya (RPJPD, RPJMD dan RKPD)</i>	3 Dokumen			1 Dokumen	700.000.000,00	- Kab. Madiun, Semua Kecamatan, Semua Kel/Desa	PENDAPATAN ASLI DAERAH (PAD)	-	PP7 - Peningkatan Ke tentraman, Ketertiban Umum dan peningkatan kualitas pelayanan publik bagi Masyarakat di Jawa Timur P.D.7 Penguatan Tata Kelola Pemerintahan dalam Meningkatkan Kualitas Pelayanan Publik dan stabilitas Keamanan, Ketertiban Pada Seluruh Elemen Masyarakat	-	1 Dokumen	700.000.000,00	BADAN PERENCANAAN PEMBANGUNAN RISET, DAN INOVASI DAERAH
	5.01.03.2.03.06	Asistensi Penyusunan Dokumen Perencanaan Pembangunan Perangkat Daerah Bidang Kewilayahan														

NO	KODE	URUSAN / BIDANG URUSAN / PROGRAM / KEGIATAN / SUB KEGIATAN	INDIKATOR PROGRAM / KEGIATAN / SUB KEGIATAN	TARGET AKHIR PERIODE RENSTRA OPD	REALISASI CAPAIAN RENJA OPD TAHUN 2022	PRAKIRAAN CAPAIAN TARGET RENJA OPD TAHUN 2023	CAPAIAN KINERJA DAN KERANGKA PENDANAAN						KELOMPOK SASARAN	PRAKIRAAN MAJU RENCANA TAHUN 2025		PERANGKAT DAERAH PENANGGUNG JAWAB
							TARGET 2024	PAGU INDIKATIF (Rp)	LOKASI	SUMBER DANA	PRIORITAS			TARGET	PAGU INDIKATIF (Rp)	
											NASIONAL	DAERAH				
1	2	3	4	5	6	7	8	9	10	11	12	13	14	15	16	17
			<i>Jumlah Laporan Hasil Asistensi Penyusunan Dokumen Perencanaan Pembangunan Perangkat Daerah Bidang Kewilayahan</i>	3 Laporan			1 Laporan	115.000.000,00	- Kab. Madiun, Semua Kecamatan, Semua Kel/Desa	DANA TRANSFER UMUM-DANA BAGI HASIL	-	PP7 - Peningkatan Ke tentraman, Ketertiban Umum dan peningkatan kualitas pelayanan publik bagi Masyarakat di Jawa Timur P.D.7 Penguatan Tata Kelola Pemerintahan dalam Meningkatkan Kualitas Pelayanan Publik dan stabilitas Keamanan, Ketertiban Pada Seluruh Elemen Masyarakat	-	1 Laporan	115.000.000,00	BADAN PERENCANAAN PEMBANGUNAN RISET, DAN INOVASI DAERAH
	5.01.03.2.03.07	Pelaksanaan Monitoring dan Evaluasi Penyusunan Dokumen Perencanaan Pembangunan Perangkat Daerah Bidang Kewilayahan														
			<i>Jumlah Laporan Hasil Pelaksanaan Monitoring dan Evaluasi Penyusunan Dokumen Perencanaan Pembangunan Perangkat Daerah Bidang Kewilayahan</i>	3 Laporan			1 Laporan	60.000.000,00	- Kab. Madiun, Semua Kecamatan, Semua Kel/Desa	PENDAPATAN ASLI DAERAH (PAD)	-	PP7 - Peningkatan Ke tentraman, Ketertiban Umum dan peningkatan kualitas pelayanan publik bagi Masyarakat di Jawa Timur P.D.7 Penguatan Tata Kelola Pemerintahan dalam Meningkatkan Kualitas Pelayanan Publik dan stabilitas Keamanan, Ketertiban Pada Seluruh Elemen Masyarakat	-	1 Laporan	60.000.000,00	BADAN PERENCANAAN PEMBANGUNAN RISET, DAN INOVASI DAERAH
	5.01.03.2.03.08	Koordinasi Pelaksanaan Sinergitas dan Harmonisasi Perencanaan Pembangunan Daerah Bidang Kewilayahan														

NO	KODE	URUSAN / BIDANG URUSAN / PROGRAM / KEGIATAN / SUB KEGIATAN	INDIKATOR PROGRAM / KEGIATAN / SUB KEGIATAN	TARGET AKHIR PERIODE RENSTRA OPD	REALISASI CAPAIAN RENJA OPD TAHUN 2022	PRAKIRAAN CAPAIAN TARGET RENJA OPD TAHUN 2023	CAPAIAN KINERJA DAN KERANGKA PENDANAAN					KELOMPOK SASARAN	PRAKIRAAN MAJU RENCANA TAHUN 2025		PERANGKAT DAERAH PENANGGUNG JAWAB	
							TARGET 2024	PAGU INDIKATIF (Rp)	LOKASI	SUMBER DANA	PRIORITAS		TARGET	PAGU INDIKATIF (Rp)		
											NASIONAL					DAERAH
1	2	3	4	5	6	7	8	9	10	11	12	13	14	15	16	17
			<i>Jumlah Laporan Hasil Sinkronisasi Renstra/Renja dengan RKPD/RPJMD pada Bidang Kewilayahan</i>	3 Laporan			1 Laporan	988.892.727,00	- Kab. Madiun, Semua Kecamatan, Semua Kel/Desa	PENDAPATAN ASLI DAERAH (PAD)	-	P.D.7 Penguatan Tata Kelola Pemerintahan dalam Meningkatkan Kualitas Pelayanan Publik dan stabilitas Keamanan, Ketertiban Pada Seluruh Elemen Masyarakat	-	1 Laporan	988.892.727,00	BADAN PERENCANAAN PEMBANGUNAN RISET, DAN INOVASI DAERAH
	<b>5.05</b>	<b>PENELITIAN DAN PENGEMBANGAN</b>						<b>987.016.849,00</b>							<b>985.016.849,00</b>	
1.	5.05.02	<b>PROGRAM PENELITIAN DAN PENGEMBANGAN DAERAH</b>	<i>Presentase pemanfaatan hasil kelitbangan yang ditindaklanjuti Presentase perangkat daerah yang difasilitasi dalam penerapan inovasi daerah</i>	100 persen			100 persen 100 persen	987.016.849,00						100 persen 100 persen	985.016.849,00	
	5.05.02.2.01	Penelitian dan Pengembangan Bidang Penyelenggaraan Pemerintahan dan Pengkajian Peraturan	<i>Jumlah Rekomendasi kebijakan bidang Pemerintahan dan Pengkajian Peraturan</i>	6 Rekomendasi			2 Rekomendasi	253.335.603,00			-	PP7 - Peningkatan Keentraman, Ketertiban Umum dan peningkatan kualitas pelayanan publik bagi Masyarakat di Jawa Timur P.D.7 Penguatan Tata Kelola Pemerintahan dalam Meningkatkan Kualitas Pelayanan Publik dan stabilitas Keamanan, Ketertiban Pada Seluruh Elemen Masyarakat	-	2 Rekomendasi	251.329.604,00	BADAN PERENCANAAN PEMBANGUNAN RISET, DAN INOVASI DAERAH
	5.05.02.2.01.02	Fasilitasi, Pelaksanaan dan Evaluasi Penelitian dan Pengembangan Bidang Pemerintahan Umum														

NO	KODE	URUSAN / BIDANG URUSAN / PROGRAM / KEGIATAN / SUB KEGIATAN	INDIKATOR PROGRAM / KEGIATAN / SUB KEGIATAN	TARGET AKHIR PERIODE RENSTRA OPD	REALISASI CAPAIAN RENJA OPD TAHUN 2022	PRAKIRAAN CAPAIAN TARGET RENJA OPD TAHUN 2023	CAPAIAN KINERJA DAN KERANGKA PENDANAAN						KELOMPOK SASARAN	PRAKIRAAN MAJU RENCANA TAHUN 2025		PERANGKAT DAERAH PENANGGUNG JAWAB
							TARGET 2024	PAGU INDIKATIF (Rp)	LOKASI	SUMBER DANA	PRIORITAS			TARGET	PAGU INDIKATIF (Rp)	
											NASIONAL	DAERAH				
1	2	3	4	5	6	7	8	9	10	11	12	13	14	15	16	17
			<i>Jumlah Laporan Hasil Pelaksanaan Fasilitas, Pelaksanaan dan Evaluasi Penelitian dan Pengembangan Bidang Pemerintahan Umum</i>	6 Laporan			1 Laporan	117.011.598,00	- Kab. Madiun, Semua Kecamatan, Semua Kel/Desa	PENDAPATAN ASLI DAERAH (PAD)	-	PP7 - Peningkatan Ketentraman, Ketertiban Umum dan peningkatan kualitas pelayanan publik bagi Masyarakat di Jawa Timur P.D.7 Penguatan Tata Kelola Pemerintahan dalam Meningkatkan Kualitas Pelayanan Publik dan stabilitas Keamanan, Ketertiban Pada Seluruh Elemen Masyarakat	-	1 Laporan	115.000.000,00	BADAN PERENCANAAN PEMBANGUNAN RISET, DAN INOVASI DAERAH
	5.05.02.2.01.12	Pengelolaan Data Kelitbangan dan Peraturan														
			<i>Jumlah Data Kelitbangan dan Peraturan yang Terkelola dengan Baik</i>	6 Laporan			1 Laporan	136.324.005,00	- Kab. Madiun, Semua Kecamatan, Semua Kel/Desa	DANA TRANSFER UMUM-DANA BAGI HASIL	-	PP7 - Peningkatan Ketentraman, Ketertiban Umum dan peningkatan kualitas pelayanan publik bagi Masyarakat di Jawa Timur P.D.7 Penguatan Tata Kelola Pemerintahan dalam Meningkatkan Kualitas Pelayanan Publik dan stabilitas Keamanan, Ketertiban Pada Seluruh Elemen Masyarakat	-	1 Laporan	136.329.604,00	BADAN PERENCANAAN PEMBANGUNAN RISET, DAN INOVASI DAERAH



NO	KODE	URUSAN / BIDANG URUSAN / PROGRAM / KEGIATAN / SUB KEGIATAN	INDIKATOR PROGRAM / KEGIATAN / SUB KEGIATAN	TARGET AKHIR PERIODE RENSTRA OPD	REALISASI CAPAIAN RENJA OPD TAHUN 2022	PRAKIRAAN CAPAIAN TARGET RENJA OPD TAHUN 2023	CAPAIAN KINERJA DAN KERANGKA PENDANAAN						KELOMPOK SASARAN	PRAKIRAAN MAJU RENCANA TAHUN 2025		PERANGKAT DAERAH PENANGGUNG JAWAB
							TARGET 2024	PAGU INDIKATIF (Rp)	LOKASI	SUMBER DANA	PRIORITAS			TARGET	PAGU INDIKATIF (Rp)	
											NASIONAL	DAERAH				
1	2	3	4	5	6	7	8	9	10	11	12	13	14	15	16	17
	5.05.02.2.02	Penelitian dan Pengembangan Bidang Sosial dan Kependudukan	<i>Jumlah Rekomendasi kebijakan Bidang Sosial dan Kependudukan</i>	6 Rekomendasi			2 Rekomendasi	218.883.600,00			-	PP7 - Peningkatan Ketentraman, Ketertiban Umum dan peningkatan kualitas pelayanan publik bagi Masyarakat di Jawa Timur P.D.7 Penguatan Tata Kelola Pemerintahan dalam Meningkatkan Kualitas Pelayanan Publik dan stabilitas Keamanan, Ketertiban Pada Seluruh Elemen Masyarakat	-	2 Rekomendasi	218.884.079,00	BADAN PERENCANAAN PEMBANGUNAN RISET, DAN INOVASI DAERAH
	5.05.02.2.02.01	Penelitian dan Pengembangan Bidang Aspek- Aspek Sosial														
			<i>Jumlah Dokumen Hasil Penelitian dan Pengembangan Bidang Aspek-Aspek Sosial</i>	3 Dokumen			1 Dokumen	110.764.550,00	- Kab. Madiun, Semua Kecamatan, Semua Kel/Desa	PENDAPATAN ASLI DAERAH (PAD)	-	PP7 - Peningkatan Ketentraman, Ketertiban Umum dan peningkatan kualitas pelayanan publik bagi Masyarakat di Jawa Timur P.D.7 Penguatan Tata Kelola Pemerintahan dalam Meningkatkan Kualitas Pelayanan Publik dan stabilitas Keamanan, Ketertiban Pada Seluruh Elemen Masyarakat	-	1 Dokumen	110.764.817,00	BADAN PERENCANAAN PEMBANGUNAN RISET, DAN INOVASI DAERAH
	5.05.02.2.02.05	Penelitian dan Pengembangan Pariwisata														

NO	KODE	URUSAN / BIDANG URUSAN / PROGRAM / KEGIATAN / SUB KEGIATAN	INDIKATOR PROGRAM / KEGIATAN / SUB KEGIATAN	TARGET AKHIR PERIODE RENSTRA OPD	REALISASI CAPAIAN RENJA OPD TAHUN 2022	PRAKIRAAN CAPAIAN TARGET RENJA OPD TAHUN 2023	CAPAIAN KINERJA DAN KERANGKA PENDANAAN						KELOMPOK SASARAN	PRAKIRAAN MAJU RENCANA TAHUN 2025		PERANGKAT DAERAH PENANGGUNG JAWAB
							TARGET 2024	PAGU INDIKATIF (Rp)	LOKASI	SUMBER DANA	PRIORITAS			TARGET	PAGU INDIKATIF (Rp)	
											NASIONAL	DAERAH				
1	2	3	4	5	6	7	8	9	10	11	12	13	14	15	16	17
			<i>Jumlah Dokumen Hasil Penelitian dan Pengembangan Pariwisata</i>	3 Dokumen			1 Dokumen	108.119.050,00	- Kab. Madiun, Semua Kecamatan, Semua Kel/Desa	PENDAPATAN ASLI DAERAH (PAD)	-	PP7 - Peningkatan Ke tentraman, Ketertiban Umum dan peningkata n kualitas pelayanan publik bagi Masyarakat di Jawa Timur P.D.7 Penguatan Tata Kelola Pemerintah an dalam M eningkatkan n Kualitas Pelayanan Publik dan stabilitas Keamanan, Ketertiban Pada Seluruh Elemen Masyarakat	-	1 Dokumen	108.119.262,00	BADAN PERENCANAAN PEMBANGUNAN RISET, DAN INOVASI DAERAH
	5.05.02.2.03	Penelitian dan Pengembangan Bidang Ekonomi dan Pembangunan	<i>Jumlah Rekomendasi kebijakan Bidang Ekonomi dan Pembangunan</i>	6 Rekomendasi			2 Rekomendasi	295.835.134,00			-	PP7 - Peningkatan Ke tentraman, Ketertiban Umum dan peningkata n kualitas pelayanan publik bagi Masyarakat di Jawa Timur P.D.7 Penguatan Tata Kelola Pemerintah an dalam M eningkatkan n Kualitas Pelayanan Publik dan stabilitas Keamanan, Ketertiban Pada Seluruh Elemen Masyarakat	-	2 Rekomendasi	295.840.654,00	BADAN PERENCANAAN PEMBANGUNAN RISET, DAN INOVASI DAERAH
	5.05.02.2.03.09	Penelitian dan Pengembangan Pekerjaan Umum														

NO	KODE	URUSAN / BIDANG URUSAN / PROGRAM / KEGIATAN / SUB KEGIATAN	INDIKATOR PROGRAM / KEGIATAN / SUB KEGIATAN	TARGET AKHIR PERIODE RENSTRA OPD	REALISASI CAPAIAN RENJA OPD TAHUN 2022	PRAKIRAAN CAPAIAN TARGET RENJA OPD TAHUN 2023	CAPAIAN KINERJA DAN KERANGKA PENDANAAN						KELOMPOK SASARAN	PRAKIRAAN MAJU RENCANA TAHUN 2025		PERANGKAT DAERAH PENANGGUNG JAWAB
							TARGET 2024	PAGU INDIKATIF (Rp)	LOKASI	SUMBER DANA	PRIORITAS			TARGET	PAGU INDIKATIF (Rp)	
											NASIONAL	DAERAH				
1	2	3	4	5	6	7	8	9	10	11	12	13	14	15	16	17
			<i>Jumlah Dokumen Hasil Penelitian dan Pengembangan Pekerjaan Umum</i>	3 Dokumen			1 Dokumen	89.752.724,00	- Kab. Madiun, Semua Kecamatan, Semua Kel/Desa	PENDAPATAN ASLI DAERAH (PAD)	-	PP7 - Peningkatan Ketentraman, Ketertiban Umum dan peningkatan kualitas pelayanan publik bagi Masyarakat di Jawa Timur P.D.7 Penguatan Tata Kelola Pemerintahan dalam Meningkatkan Kualitas Pelayanan Publik dan stabilitas Keamanan, Ketertiban Pada Seluruh Elemen Masyarakat	-	1 Dokumen	89.755.580,00	BADAN PERENCANAAN PEMBANGUNAN RISET, DAN INOVASI DAERAH
	5.05.02.2.03.10	Penelitian dan Pengembangan Perhubungan														
			<i>Jumlah Dokumen Hasil Penelitian dan Pengembangan Perhubungan</i>	3 Dokumen			1 Dokumen	206.082.410,00	- Kab. Madiun, Semua Kecamatan, Semua Kel/Desa	PENDAPATAN ASLI DAERAH (PAD)	-	PP7 - Peningkatan Ketentraman, Ketertiban Umum dan peningkatan kualitas pelayanan publik bagi Masyarakat di Jawa Timur P.D.7 Penguatan Tata Kelola Pemerintahan dalam Meningkatkan Kualitas Pelayanan Publik dan stabilitas Keamanan, Ketertiban Pada Seluruh Elemen Masyarakat	-	1 Dokumen	206.085.074,00	BADAN PERENCANAAN PEMBANGUNAN RISET, DAN INOVASI DAERAH

NO	KODE	URUSAN / BIDANG URUSAN / PROGRAM / KEGIATAN / SUB KEGIATAN	INDIKATOR PROGRAM / KEGIATAN / SUB KEGIATAN	TARGET AKHIR PERIODE RENSTRA OPD	REALISASI CAPAIAN RENJA OPD TAHUN 2022	PRAKIRAAN CAPAIAN TARGET RENJA OPD TAHUN 2023	CAPAIAN KINERJA DAN KERANGKA PENDANAAN						KELOMPOK SASARAN	PRAKIRAAN MAJU RENCANA TAHUN 2025		PERANGKAT DAERAH PENANGGUNG JAWAB
							TARGET 2024	PAGU INDIKATIF (Rp)	LOKASI	SUMBER DANA	PRIORITAS			TARGET	PAGU INDIKATIF (Rp)	
											NASIONAL	DAERAH				
1	2	3	4	5	6	7	8	9	10	11	12	13	14	15	16	17
	5.05.02.2.04	Pengembangan Inovasi dan Teknologi	Jumlah hasil-hasil kelitbangan yang dipublikasikan melalui jurnal Jumlah inovasi daerah yang dilaporkan	30 artikel			10 artikel 47 inovasi	218.962.512,00			-	PP7 - Peningkatan Ke tentraman, Ketertiban Umum dan peningkatan kualitas pelayanan publik bagi Masyarakat di Jawa Timur P.D.7 Penguatan Tata Kelola Pemerintahan dalam Meningkatkan Kualitas Pelayanan Publik dan stabilitas Keamanan, Ketertiban Pada Seluruh Elemen Masyarakat	-	10 artikel 47 inovasi	218.962.512,00	BADAN PERENCANAAN PEMBANGUNAN RISET, DAN INOVASI DAERAH
	5.05.02.2.04.01	Penelitian, Pengembangan, dan Perekayasaan di Bidang Teknologi dan Inovasi														
			Jumlah Dokumen Hasil Penelitian, Pengembangan, dan Perekayasaan di Bidang Teknologi dan Inovasi	192 Dokumen			1 Dokumen	218.962.512,00	- Kab. Madiun, Semua Kecamatan, Semua Kel/Desa	PENDAPATAN ASLI DAERAH (PAD)	-	PP7 - Peningkatan Ke tentraman, Ketertiban Umum dan peningkatan kualitas pelayanan publik bagi Masyarakat di Jawa Timur P.D.7 Penguatan Tata Kelola Pemerintahan dalam Meningkatkan Kualitas Pelayanan Publik dan stabilitas Keamanan, Ketertiban Pada Seluruh Elemen Masyarakat	-	1 Dokumen	218.962.512,00	BADAN PERENCANAAN PEMBANGUNAN RISET, DAN INOVASI DAERAH
			<b>JUMLAH</b>					<b>12.422.166.123,00</b>							<b>12.081.770.198,00</b>	

**RENCANA KERJA ORGANISASI PERANGKAT DAERAH (RENJA OPD)  
BADAN PENGELOLAAN KEUANGAN DAN ASET DAERAH KAB. MADIUN  
TAHUN 2024**

NO	KODE	URUSAN / BIDANG URUSAN / PROGRAM / KEGIATAN / SUB KEGIATAN	INDIKATOR PROGRAM / KEGIATAN / SUB KEGIATAN	TARGET AKHIR PERIODE RENSTRA OPD	REALISASI CAPAIAN RENJA OPD TAHUN 2022	PRAKIRAAN CAPAIAN TARGET RENJA OPD TAHUN 2023	CAPAIAN KINERJA DAN KERANGKA PENDANAAN						KELOMPOK SASARAN	PRAKIRAAN MAJU RENCANA TAHUN 2025		PERANGKAT DAERAH PENANGGUNG JAWAB
							TARGET 2024	PAGU INDIKATIF (Rp)	LOKASI	SUMBER DANA	PRIORITAS			TARGET	PAGU INDIKATIF (Rp)	
											NASIONAL	DAERAH				
1	2	3	4	5	6	7	8	9	10	11	12	13	14	15	16	17
		<b>BADAN PENGELOLAAN KEUANGAN DAN ASET DAERAH</b>						<b>69.142.163.971,00</b>							<b>492.594.376.501,00</b>	
	<b>5</b>	<b>UNSUR PENUNJANG URUSAN PEMERINTAHAN</b>						<b>69.047.163.971,00</b>							<b>492.489.376.501,00</b>	
	<b>5.02</b>	<b>KEUANGAN</b>						<b>69.047.163.971,00</b>							<b>492.489.376.501,00</b>	
1.	5.02.01	PROGRAM PENUNJANG URUSAN PEMERINTAHAN DAERAH KABUPATEN/KOTA	<i>Kepuasan ASN terhadap pelayanan kesekretariatan Perangkat Daerah Nilai Pengawasan Kearsipan Internal Nilai SAKIP Perangkat Daerah</i>	71,74 nilai			85 persen 60,94 nilai 81 nilai	30.326.476.500,00						85 persen 60,94 nilai 81 nilai	36.233.250.379,00	
	5.02.01.2.01	Perencanaan, Panganggaran, dan Evaluasi Kinerja Perangkat Daerah	<i>Prosentase penyusunan Perencanaan Panganggaran dan Evaluasi Kinerja Perangkat Daerah tepat waktu</i>	100 persen			100 persen	81.788.789,00			-	-	-	100 persen	805.719.605,00	BADAN PENGELOLAAN KEUANGAN DAN ASET DAERAH
	5.02.01.2.01.06	Koordinasi dan Penyusunan Laporan Capaian Kinerja dan Ikhtisar Realisasi Kinerja SKPD														
			<i>Jumlah Laporan Capaian Kinerja dan Ikhtisar Realisasi Kinerja SKPD dan Laporan Hasil Koordinasi Penyusunan Laporan Capaian Kinerja dan Ikhtisar Realisasi Kinerja SKPD</i>				12 Laporan	77.979.702,00	- Kab. Madiun, Semua Kecamatan, Semua Kel/Desa	LAIN-LAIN PENDAPATAN DAERAH YANG SAH	-	-	-	12 Laporan	213.534.291,00	BADAN PENGELOLAAN KEUANGAN DAN ASET DAERAH
	5.02.01.2.01.07	Evaluasi Kinerja Perangkat Daerah														
			<i>Jumlah Laporan Evaluasi Kinerja Perangkat Daerah</i>	33 Laporan			15 Laporan	3.809.087,00	- Kab. Madiun, Semua Kecamatan, Semua Kel/Desa	LAIN-LAIN PENDAPATAN DAERAH YANG SAH	-	-	-	15 Laporan	592.185.314,00	BADAN PENGELOLAAN KEUANGAN DAN ASET DAERAH
	5.02.01.2.02	Administrasi Keuangan Perangkat Daerah	<i>Administrasi Umum Perangkat Daerah</i>	100 persen			100 persen	27.915.853.852,00			-	-	-	100 persen	29.542.583.545,00	BADAN PENGELOLAAN KEUANGAN DAN ASET DAERAH
	5.02.01.2.02.01	Penyediaan Gaji dan Tunjangan ASN														
			<i>Jumlah Orang yang Menerima Gaji dan Tunjangan ASN</i>	35 Orang/bulan			41 Orang/bulan	27.766.797.852,00	- Kab. Madiun, Semua Kecamatan, Semua Kel/Desa	DANA TRANSFER UMUM-DANA ALOKASI UMUM	-	-	-	41 Orang/bulan	29.155.137.745,00	BADAN PENGELOLAAN KEUANGAN DAN ASET DAERAH
	5.02.01.2.02.02	Penyediaan Administrasi Pelaksanaan Tugas ASN														
			<i>Jumlah Dokumen Hasil Penyediaan Administrasi Pelaksanaan Tugas ASN</i>	3 Dokumen			12 Dokumen	149.056.000,00	- Kab. Madiun, Semua Kecamatan, Semua Kel/Desa	PENDAPATAN ASLI DAERAH (PAD)	-	-	-	12 Dokumen	387.445.800,00	BADAN PENGELOLAAN KEUANGAN DAN ASET DAERAH
	5.02.01.2.05	Administrasi Kepegawaian Perangkat Daerah	<i>Persentase aparatur penatausahaan keuangan yang mengikuti pembinaan pengelolaan keuangan daerah</i>	100 persen			100 persen	54.000.000,00			-	-	-	100 persen	56.700.000,00	BADAN PENGELOLAAN KEUANGAN DAN ASET DAERAH
	5.02.01.2.05.11	Bimbingan Teknis Implementasi Peraturan Perundang-Undangan														

NO	KODE	URUSAN / BIDANG URUSAN / PROGRAM / KEGIATAN / SUB KEGIATAN	INDIKATOR PROGRAM / KEGIATAN / SUB KEGIATAN	TARGET AKHIR PERIODE RENSTRA OPD	REALISASI CAPAIAN RENJA OPD TAHUN 2022	PRAKIRAAN CAPAIAN TARGET RENJA OPD TAHUN 2023	CAPAIAN KINERJA DAN KERANGKA PENDANAAN					KELOMPOK SASARAN	PRAKIRAAN MAJU RENCANA TAHUN 2025		PERANGKAT DAERAH PENANGGUNG JAWAB	
							TARGET 2024	PAGU INDIKATIF (Rp)	LOKASI	SUMBER DANA	PRIORITAS		TARGET	PAGU INDIKATIF (Rp)		
											NASIONAL					DAERAH
1	2	3	4	5	6	7	8	9	10	11	12	13	14	15	16	17
			<i>Jumlah Orang yang Mengikuti Bimbingan Teknis Implementasi Peraturan Perundang-Undangan</i>	27 Orang			15 Orang	54.000.000,00	- Kab. Madiun, Semua Kecamatan, Semua Kel/Desa	PENDAPATAN ASLI DAERAH (PAD)	-	-	-	15 Orang	56.700.000,00	BADAN PENGELOLAAN KEUANGAN DAN ASET DAERAH
	5.02.01.2.06	Administrasi Umum Perangkat Daerah	<i>Persentase ketersediaan sarana penunjang kinerja terpenuhi Persentase arsip Aktif yang dibuatkan daftar arsip</i>	100 persen			100 persen 100 persen	63.584.895,00			-	-	-	100 persen 100 persen	883.113.336,00	BADAN PENGELOLAAN KEUANGAN DAN ASET DAERAH
	5.02.01.2.06.01	Penyediaan Komponen Instalasi Listrik/Penerangan Bangunan Kantor														
			<i>Jumlah Paket Komponen Instalasi Listrik/Penerangan Bangunan Kantor yang Disediakan</i>	1 Paket			30 Paket	3.771.225,00	- Kab. Madiun, Semua Kecamatan, Semua Kel/Desa	LAIN-LAIN PENDAPATAN DAERAH YANG SAH	-	-	-	30 Paket	14.748.959,00	BADAN PENGELOLAAN KEUANGAN DAN ASET DAERAH
	5.02.01.2.06.02	Penyediaan Peralatan dan Perlengkapan Kantor														
			<i>Jumlah Paket Peralatan dan Perlengkapan Kantor yang Disediakan</i>	6 Paket			50 Paket	29.423.325,00	- Kab. Madiun, Semua Kecamatan, Semua Kel/Desa	PENDAPATAN ASLI DAERAH (PAD), LAIN-LAIN PENDAPATAN DAERAH YANG SAH	-	-	-	50 Paket	345.850.277,00	BADAN PENGELOLAAN KEUANGAN DAN ASET DAERAH
	5.02.01.2.06.04	Penyediaan Bahan Logistik Kantor														
			<i>Jumlah Paket Bahan Logistik Kantor yang Disediakan</i>	5 Paket			150 Paket	13.618.800,00	- Kab. Madiun, Semua Kecamatan, Semua Kel/Desa	LAIN-LAIN PENDAPATAN DAERAH YANG SAH	-	-	-	150 Paket	410.024.119,00	BADAN PENGELOLAAN KEUANGAN DAN ASET DAERAH
	5.02.01.2.06.05	Penyediaan Barang Cetak dan Penggandaan														
			<i>Jumlah Paket Barang Cetak dan Penggandaan yang Disediakan</i>	1 Paket			100 Paket	16.771.545,00	- Kab. Madiun, Semua Kecamatan, Semua Kel/Desa	LAIN-LAIN PENDAPATAN DAERAH YANG SAH	-	-	-	100 Paket	112.489.981,00	BADAN PENGELOLAAN KEUANGAN DAN ASET DAERAH
	5.02.01.2.08	Penyediaan Jasa Penunjang Urusan Pemerintahan Daerah	<i>Persentase kebutuhan operasional kantor yang terpenuhi</i>	100 persen			100 persen	1.535.570.310,00			-	-	-	100 persen	4.002.435.340,00	BADAN PENGELOLAAN KEUANGAN DAN ASET DAERAH
	5.02.01.2.08.01	Penyediaan Jasa Surat Menyurat														
			<i>Jumlah Laporan Penyediaan Jasa Surat Menyurat</i>	8 Laporan			12 Laporan	2.000.000,00	- Kab. Madiun, Semua Kecamatan, Semua Kel/Desa	LAIN-LAIN PENDAPATAN DAERAH YANG SAH	-	-	-	12 Laporan	2.100.000,00	BADAN PENGELOLAAN KEUANGAN DAN ASET DAERAH
	5.02.01.2.08.02	Penyediaan Jasa Komunikasi, Sumber Daya Air dan Listrik														
			<i>Jumlah Laporan Penyediaan Jasa Komunikasi, Sumber Daya Air dan Listrik yang Disediakan</i>	12 Laporan			50 Laporan	149.132.950,00	- Kab. Madiun, Semua Kecamatan, Semua Kel/Desa	LAIN-LAIN PENDAPATAN DAERAH YANG SAH	-	-	-	50 Laporan	161.138.544,00	BADAN PENGELOLAAN KEUANGAN DAN ASET DAERAH
	5.02.01.2.08.04	Penyediaan Jasa Pelayanan Umum Kantor														

NO	KODE	URUSAN / BIDANG URUSAN / PROGRAM / KEGIATAN / SUB KEGIATAN	INDIKATOR PROGRAM / KEGIATAN / SUB KEGIATAN	TARGET AKHIR PERIODE RENSTRA OPD	REALISASI CAPAIAN RENJA OPD TAHUN 2022	PRAKIRAAN CAPAIAN TARGET RENJA OPD TAHUN 2023	CAPAIAN KINERJA DAN KERANGKA PENDANAAN						KELOMPOK SASARAN	PRAKIRAAN MAJU RENCANA TAHUN 2025		PERANGKAT DAERAH PENANGGUNG JAWAB
							TARGET 2024	PAGU INDIKATIF (Rp)	LOKASI	SUMBER DANA	PRIORITAS			TARGET	PAGU INDIKATIF (Rp)	
											NASIONAL	DAERAH				
1	2	3	4	5	6	7	8	9	10	11	12	13	14	15	16	17
			<i>Jumlah Laporan Penyediaan Jasa Pelayanan Umum Kantor yang Disediakan</i>	12 Laporan			12 Laporan	1.384.437.360,00	- Kab. Madiun, Semua Kecamatan, Semua Kel/Desa	LAIN-LAIN PENDAPATAN DAERAH YANG SAH, DANA TRANSFER UMUM-DANA BAGI HASIL	-	-	-	12 Laporan	3.839.196.796,00	BADAN PENGELOLAAN KEUANGAN DAN ASET DAERAH
	5.02.01.2.09	Pemeliharaan Barang Milik Daerah Penunjang Urusan Pemerintahan Daerah	<i>Persentase ketersediaan sarana penunjang kinerja dalam kondisi baik</i>	100 persen			100 persen	675.678.654,00			-	-	-	100 persen	942.698.553,00	BADAN PENGELOLAAN KEUANGAN DAN ASET DAERAH
	5.02.01.2.09.01	Penyediaan Jasa Pemeliharaan, Biaya Pemeliharaan, dan Pajak Kendaraan Perorangan Dinas atau Kendaraan Dinas Jabatan														
			<i>Jumlah Kendaraan Perorangan Dinas atau Kendaraan Dinas Jabatan yang Dipelihara dan dibayarkan Pajaknya</i>	18 Unit			38 Unit	438.410.604,00	- Kab. Madiun, Semua Kecamatan, Semua Kel/Desa	LAIN-LAIN PENDAPATAN DAERAH YANG SAH	-	-	-	38 Unit	610.029.888,00	BADAN PENGELOLAAN KEUANGAN DAN ASET DAERAH
	5.02.01.2.09.06	Pemeliharaan Peralatan dan Mesin Lainnya														
			<i>Jumlah Peralatan dan Mesin Lainnya yang Dipelihara</i>	10 Unit			60 Unit	71.656.050,00	- Kab. Madiun, Semua Kecamatan, Semua Kel/Desa	LAIN-LAIN PENDAPATAN DAERAH YANG SAH	-	-	-	60 Unit	157.843.665,00	BADAN PENGELOLAAN KEUANGAN DAN ASET DAERAH
	5.02.01.2.09.09	Pemeliharaan/Rehabilitasi Gedung Kantor dan Bangunan Lainnya														
			<i>Jumlah Gedung Kantor dan Bangunan Lainnya yang Dipelihara/Direhabilitasi</i>	1 Unit			1 Unit	165.612.000,00	- Kab. Madiun, Semua Kecamatan, Semua Kel/Desa	LAIN-LAIN PENDAPATAN DAERAH YANG SAH	-	-	-	1 Unit	174.825.000,00	BADAN PENGELOLAAN KEUANGAN DAN ASET DAERAH
2.	<b>5.02.02</b>	<b>PROGRAM PENGELOLAAN KEUANGAN DAERAH</b>	<b><i>Persentase Penyerapan Anggaran</i></b>	<b>90 persen</b>			<b>90 persen</b>	<b>35.522.687.611,00</b>						<b>90 persen</b>	<b>450.590.798.979,00</b>	
	5.02.02.2.01	Koordinasi dan Penyusunan Rencana Anggaran Daerah	<i>Persentase Perangkat Daerah yang patuh dalam penyusunan APBD</i>	100 persen			100 persen	112.454.100,00			-	-	-	100 persen	2.432.489.475,00	BADAN PENGELOLAAN KEUANGAN DAN ASET DAERAH
	5.02.02.2.01.01	Koordinasi dan Penyusunan KUA dan PPAS														
			<i>Jumlah Dokumen KUA dan PPAS yang Disusun</i>	6 Dokumen			2 Dokumen	6.660.000,00	- Kab. Madiun, Semua Kecamatan, Semua Kel/Desa	PENDAPATAN ASLI DAERAH (PAD)	-	-	-	2 Dokumen	60.298.360,00	BADAN PENGELOLAAN KEUANGAN DAN ASET DAERAH
	5.02.02.2.01.02	Koordinasi dan Penyusunan Perubahan KUA dan Perubahan PPAS														
			<i>Jumlah Dokumen Perubahan KUA dan Perubahan PPAS yang Disusun</i>	6 Dokumen			2 Dokumen	6.660.000,00	- Kab. Madiun, Semua Kecamatan, Semua Kel/Desa	PENDAPATAN ASLI DAERAH (PAD)	-	-	-	2 Dokumen	62.593.755,00	BADAN PENGELOLAAN KEUANGAN DAN ASET DAERAH
	5.02.02.2.01.03	Koordinasi, Penyusunan dan Verifikasi RKA-SKPD														
			<i>Jumlah RKA-SKPD yang Diverifikasi</i>	6000 Dokumen			2000 Dokumen	19.980.000,00	- Kab. Madiun, Semua Kecamatan, Semua Kel/Desa	PENDAPATAN ASLI DAERAH (PAD)	-	-	-	2000 Dokumen	33.989.256,00	BADAN PENGELOLAAN KEUANGAN DAN ASET DAERAH
	5.02.02.2.01.04	Koordinasi, Penyusunan dan Verifikasi Perubahan RKA-SKPD														



NO	KODE	URUSAN / BIDANG URUSAN / PROGRAM / KEGIATAN / SUB KEGIATAN	INDIKATOR PROGRAM / KEGIATAN / SUB KEGIATAN	TARGET AKHIR PERIODE RENSTRA OPD	REALISASI CAPAIAN RENJA OPD TAHUN 2022	PRAKIRAAN CAPAIAN TARGET RENJA OPD TAHUN 2023	CAPAIAN KINERJA DAN KERANGKA PENDANAAN						KELOMPOK SASARAN	PRAKIRAAN MAJU RENCANA TAHUN 2025		PERANGKAT DAERAH PENANGGUNG JAWAB
							TARGET 2024	PAGU INDIKATIF (Rp)	LOKASI	SUMBER DANA	PRIORITAS			TARGET	PAGU INDIKATIF (Rp)	
											NASIONAL	DAERAH				
1	2	3	4	5	6	7	8	9	10	11	12	13	14	15	16	17
			<i>Jumlah Perubahan RKA-SKPD yang Diverifikasi</i>	6000 Dokumen			2000 Dokumen	19.980.000,00	- Kab. Madiun, Semua Kecamatan, Semua Kel/Desa	PENDAPATAN ASLI DAERAH (PAD)	-	-	-	2000 Dokumen	34.583.881,00	BADAN PENGELOLAAN KEUANGAN DAN ASET DAERAH
	5.02.02.2.01.05	Koordinasi, Penyusunan dan Verifikasi DPA-SKPD														
			<i>Jumlah DPA- SKPD yang Diverifikasi</i>	183 Dokumen			61 Dokumen	8.325.000,00	- Kab. Madiun, Semua Kecamatan, Semua Kel/Desa	PENDAPATAN ASLI DAERAH (PAD)	-	-	-	61 Dokumen	29.844.675,00	BADAN PENGELOLAAN KEUANGAN DAN ASET DAERAH
	5.02.02.2.01.06	Koordinasi, Penyusunan dan Verifikasi Perubahan DPA-SKPD														
			<i>Jumlah Perubahan DPA-SKPD yang Diverifikasi</i>	183 Dokumen			61 Dokumen	12.420.900,00	- Kab. Madiun, Semua Kecamatan, Semua Kel/Desa	PENDAPATAN ASLI DAERAH (PAD)	-	-	-	61 Dokumen	29.844.675,00	BADAN PENGELOLAAN KEUANGAN DAN ASET DAERAH
	5.02.02.2.01.07	Koordinasi dan Penyusunan Peraturan Daerah tentang APBD dan Peraturan Kepala Daerah tentang Penjabaran APBD														
			<i>Jumlah Peraturan Daerah tentang APBD dan Peraturan Kepala Daerah tentang Penjabaran APBD</i>	18 Dokumen			6 Dokumen	4.662.000,00	- Kab. Madiun, Semua Kecamatan, Semua Kel/Desa	PENDAPATAN ASLI DAERAH (PAD)	-	-	-	6 Dokumen	1.062.711.308,00	BADAN PENGELOLAAN KEUANGAN DAN ASET DAERAH
	5.02.02.2.01.08	Koordinasi dan Penyusunan Peraturan Daerah tentang Perubahan APBD dan Peraturan Kepala Daerah tentang Penjabaran Perubahan APBD														
			<i>Jumlah Peraturan Daerah tentang Perubahan APBD dan Peraturan Kepala Daerah tentang Penjabaran Perubahan APBD</i>	24 Dokumen			8 Dokumen	4.662.000,00	- Kab. Madiun, Semua Kecamatan, Semua Kel/Desa	LAIN-LAIN PENDAPATAN DAERAH YANG SAH	-	-	-	8 Dokumen	222.779.174,00	BADAN PENGELOLAAN KEUANGAN DAN ASET DAERAH
	5.02.02.2.01.09	Koordinasi dan Penyusunan Regulasi serta Kebijakan Bidang Anggaran														
			<i>Jumlah Dokumen Regulasi serta Kebijakan Bidang Anggaran</i>	45 Dokumen			15 Dokumen	9.990.000,00	- Kab. Madiun, Semua Kecamatan, Semua Kel/Desa	LAIN-LAIN PENDAPATAN DAERAH YANG SAH	-	-	-	15 Dokumen	589.534.785,00	BADAN PENGELOLAAN KEUANGAN DAN ASET DAERAH
	5.02.02.2.01.13	Pembinaan Perencanaan Penganggaran Daerah Pemerintah Kabupaten/Kota														
			<i>Jumlah Orang yang Mengikuti Pembinaan Penganggaran Daerah Pemerintah Kabupaten/Kota</i>	495 Orang			165 Orang	19.114.200,00	- Kab. Madiun, Semua Kecamatan, Semua Kel/Desa	LAIN-LAIN PENDAPATAN DAERAH YANG SAH	-	-	-	165 Orang	306.309.606,00	BADAN PENGELOLAAN KEUANGAN DAN ASET DAERAH
	5.02.02.2.02	Koordinasi dan Pengelolaan Perbendaharaan Daerah	<i>Persentase Perangkat Daerah yang telah memenuhi kelengkapan dokumen pencairan anggaran</i>	100 persen			100 persen	167.938.500,00			-	-	-	100 persen	1.592.215.638,00	BADAN PENGELOLAAN KEUANGAN DAN ASET DAERAH
	5.02.02.2.02.03	Penyiapan, Pelaksanaan Pengendalian dan Penerbitan Anggaran Kas dan SPD														
			<i>Jumlah Dokumen Hasil Pengendalian dan Penerbitan Anggaran Kas dan SPD</i>	36 Dokumen			12 Dokumen	82.500.000,00	- Kab. Madiun, Semua Kecamatan, Semua Kel/Desa	LAIN-LAIN PENDAPATAN DAERAH YANG SAH	-	-	-	12 Dokumen	488.654.966,00	BADAN PENGELOLAAN KEUANGAN DAN ASET DAERAH
	5.02.02.2.02.05	Koordinasi, Fasilitasi, Asistensi, Sinkronisasi, Supervisi, Monitoring dan Evaluasi Pengelolaan Dana Perimbangan dan Dana Transfer Lainnya														



NO	KODE	URUSAN / BIDANG URUSAN / PROGRAM / KEGIATAN / SUB KEGIATAN	INDIKATOR PROGRAM / KEGIATAN / SUB KEGIATAN	TARGET AKHIR PERIODE RENSTRA OPD	REALISASI CAPAIAN RENJA OPD TAHUN 2022	PRAKIRAAN CAPAIAN TARGET RENJA OPD TAHUN 2023	CAPAIAN KINERJA DAN KERANGKA PENDANAAN					KELOMPOK SASARAN	PRAKIRAAN MAJU RENCANA TAHUN 2025		PERANGKAT DAERAH PENANGGUNG JAWAB	
							TARGET 2024	PAGU INDIKATIF (Rp)	LOKASI	SUMBER DANA	PRIORITAS		TARGET	PAGU INDIKATIF (Rp)		
											NASIONAL					DAERAH
1	2	3	4	5	6	7	8	9	10	11	12	13	14	15	16	17
			<i>Jumlah Dokumen Hasil Koordinasi, Fasilitasi, Asistensi, Sinkronisasi, Supervisi, Monitoring, dan Evaluasi Pengelolaan Dana Perimbangan dan Dana Transfer Lainnya</i>	12 Dokumen			4 Dokumen	49.416.000,00	- Kab. Madiun, Semua Kecamatan, Semua Kel/Desa	PENDAPATAN ASLI DAERAH (PAD)	-	-	-	4 Dokumen	411.785.220,00	BADAN PENGELOLAAN KEUANGAN DAN ASET DAERAH
	5.02.02.2.02.06	Koordinasi, Pelaksanaan Kerja Sama dan Pemantauan Transaksi Non Tunai dengan Lembaga Keuangan Bank dan Lembaga Keuangan Bukan Bank														
			<i>Jumlah Dokumen Hasil Koordinasi, Pelaksanaan Kerja Sama dan Pemantauan Transaksi Non Tunai dengan Lembaga Keuangan Bank dan Lembaga Keuangan Bukan Bank</i>	6 Dokumen			2 Dokumen	12.862.500,00	- Kab. Madiun, Semua Kecamatan, Semua Kel/Desa	PENDAPATAN ASLI DAERAH (PAD)	-	-	-	2 Dokumen	251.861.767,00	BADAN PENGELOLAAN KEUANGAN DAN ASET DAERAH
	5.02.02.2.02.07	Koordinasi dan Penyusunan Laporan Realisasi Penerimaan dan Pengeluaran Kas Daerah, Laporan Aliran Kas, dan Pelaksanaan Pemungutan/ Pematangan dan Penyetoran Perhitungan Fihak Ketiga (PFK)														
			<i>Jumlah Laporan Realisasi Penerimaan dan Pengeluaran Kas Daerah, Laporan Aliran Kas, dan Pelaksanaan Pemungutan/Pematangan dan Penyetoran Perhitungan Fihak Ketiga (PFK) dan Laporan Hasil Koordinasi dalam rangka Penyusunan Laporan Realisasi Penerimaan dan Pengeluaran Kas Daerah, Laporan Aliran Kas, dan Pelaksanaan Pemungutan/Pematangan dan Penyetoran Perhitungan Fihak Ketiga (PFK)</i>	12 Laporan			4 Laporan	17.250.000,00	- Kab. Madiun, Semua Kecamatan, Semua Kel/Desa	PENDAPATAN ASLI DAERAH (PAD)	-	-	-	4 Laporan	167.475.354,00	BADAN PENGELOLAAN KEUANGAN DAN ASET DAERAH
	5.02.02.2.02.09	Rekonsiliasi Data Penerimaan dan Pengeluaran Kas serta Pemungutan dan Pematangan atas SP2D dengan Instansi Terkait														
			<i>Jumlah Dokumen Hasil Rekonsiliasi Data Penerimaan dan Pengeluaran Kas serta Pemungutan dan Pematangan atas SP2D dengan Instansi Terkait</i>	36 Dokumen			12 Dokumen	5.910.000,00	- Kab. Madiun, Semua Kecamatan, Semua Kel/Desa	PENDAPATAN ASLI DAERAH (PAD), LAIN-LAIN PENDAPATAN DAERAH YANG SAH	-	-	-	12 Dokumen	272.438.331,00	BADAN PENGELOLAAN KEUANGAN DAN ASET DAERAH
	5.02.02.2.03	Koordinasi dan Pelaksanaan Akuntansi dan Pelaporan Keuangan Daerah	<i>Persentase laporan keuangan Perangkat Daerah yang akuntabel</i>	100 persen			100 persen	53.918.361,00			-	-	-	100 persen	311.333.866,00	BADAN PENGELOLAAN KEUANGAN DAN ASET DAERAH
	5.02.02.2.03.03	Koordinasi Penyusunan Laporan Pertanggungjawaban Pelaksanaan APBD Bulanan, Triwulanan dan Semesteran														
			<i>Jumlah Laporan Pertanggungjawaban Pelaksanaan APBD Bulanan, Triwulanan dan Semesteran</i>	264 Laporan			88 Laporan	11.381.163,00	- Kab. Madiun, Semua Kecamatan, Semua Kel/Desa	PENDAPATAN ASLI DAERAH (PAD)	-	-	-	88 Laporan	15.447.062,00	BADAN PENGELOLAAN KEUANGAN DAN ASET DAERAH
	5.02.02.2.03.05	Koordinasi dan Penyusunan Rancangan Peraturan Daerah tentang Pertanggungjawaban Pelaksanaan APBD Kabupaten/Kota dan Rancangan Peraturan Kepala Daerah tentang Penjabaran Pertanggungjawaban Pelaksanaan APBD Kabupaten/Kota														

NO	KODE	URUSAN / BIDANG URUSAN / PROGRAM / KEGIATAN / SUB KEGIATAN	INDIKATOR PROGRAM / KEGIATAN / SUB KEGIATAN	TARGET AKHIR PERIODE RENSTRA OPD	REALISASI CAPAIAN RENJA OPD TAHUN 2022	PRAKIRAAN CAPAIAN TARGET RENJA OPD TAHUN 2023	CAPAIAN KINERJA DAN KERANGKA PENDANAAN						KELOMPOK SASARAN	PRAKIRAAN MAJU RENCANA TAHUN 2025		PERANGKAT DAERAH PENANGGUNG JAWAB
							TARGET 2024	PAGU INDIKATIF (Rp)	LOKASI	SUMBER DANA	PRIORITAS			TARGET	PAGU INDIKATIF (Rp)	
											NASIONAL	DAERAH				
1	2	3	4	5	6	7	8	9	10	11	12	13	14	15	16	17
			<i>Jumlah Rancangan Peraturan Daerah tentang Pertanggungjawaban Pelaksanaan APBD Kabupaten/Kota dan Rancangan Peraturan Kepala Daerah tentang Penjabaran Pertanggungjawaban Pelaksanaan APBD Kabupaten/Kota</i>	594 Dokumen			198 Dokumen	28.105.200,00	- Kab. Madiun, Semua Kecamatan, Semua Kel/Desa	PENDAPATAN ASLI DAERAH (PAD)	-	-	-	198 Dokumen	247.769.575,00	BADAN PENGELOLAAN KEUANGAN DAN ASET DAERAH
	5.02.02.2.03.09	Penyusunan Kebijakan dan Panduan Teknis Operasional Penyelenggaraan Akuntansi Pemerintah Daerah														
			<i>Jumlah Kebijakan dan Panduan Teknis Operasional Penyelenggaraan Akuntansi Pemerintah Daerah</i>	6 Dokumen			2 Dokumen	14.431.998,00	- Kab. Madiun, Semua Kecamatan, Semua Kel/Desa	PENDAPATAN ASLI DAERAH (PAD)	-	-	-	2 Dokumen	48.117.229,00	BADAN PENGELOLAAN KEUANGAN DAN ASET DAERAH
	5.02.02.2.04	Penunjang Urusan Kewenangan Pengelolaan Keuangan Daerah	<i>Persentase Perangkat Daerah yang telah memenuhi kelengkapan dokumen pencairan anggaran</i>	100 persen			100 persen	435.188.376.650,00			-	-	-	100 persen	446.254.760.000,00	BADAN PENGELOLAAN KEUANGAN DAN ASET DAERAH
	5.02.02.2.04.08	Analisis Perencanaan dan Penyaluran Bantuan Keuangan														
			<i>Jumlah Laporan Hasil Analisis Perencanaan dan Penyaluran Bantuan Keuangan</i>	36 Laporan			12 Laporan	4156.230.650,00	- Kab. Madiun, Semua Kecamatan, Semua Kel/Desa	PENDAPATAN ASLI DAERAH (PAD), DANA DESA, DANA TRANSFER UMUM-DANA BAGI HASIL, DANA TRANSFER UMUM-DANA ALOKASI UMUM	-	-	-	12 Laporan	409.471.006.700,00	BADAN PENGELOLAAN KEUANGAN DAN ASET DAERAH
	5.02.02.2.04.09	Pengelolaan Dana Darurat dan Mendesak														
			<i>Jumlah Laporan Hasil Pengelolaan Dana Darurat dan Mendesak</i>	36 Laporan			12 Laporan	25.000.000.000,00	- Kab. Madiun, Semua Kecamatan, Semua Kel/Desa	LAIN-LAIN PENDAPATAN DAERAH YANG SAH	-	-	-	12 Laporan	26.250.000.000,00	BADAN PENGELOLAAN KEUANGAN DAN ASET DAERAH
	5.02.02.2.04.10	Pengelolaan Dana bagi Hasil Kabupaten/Kota														
			<i>Jumlah Laporan Hasil Pengelolaan Dana bagi Hasil Kabupaten/Kota</i>	36 Laporan			12 Laporan	10.032.146.000,00	- Kab. Madiun, Semua Kecamatan, Semua Kel/Desa	DANA TRANSFER UMUM-DANA ALOKASI UMUM	-	-	-	12 Laporan	10.533.753.300,00	BADAN PENGELOLAAN KEUANGAN DAN ASET DAERAH
3.	<b>5.02.03</b>	<b>PROGRAM PENGELOLAAN BARANG MILIK DAERAH</b>	<b><i>Persentase Penatausahaan Barang Milik Daerah yang Baik</i></b>	<b>66 persen</b>			<b>63 persen</b>	<b>3.197.999.860,00</b>						<b>63 persen</b>	<b>5.665.327.143,00</b>	
	5.02.03.2.01	Pengelolaan Barang Milik Daerah	<i>Jumlah barang milik daerah yang dapat menghasilkan PAD Persentase Perangkat Daerah yang tertib dalam pengelolaan Barang Milik Daerah</i>	27 barang			24 barang 100 persen	3.197.999.860,00			-	-	-	24 barang 100 persen	5.665.327.143,00	BADAN PENGELOLAAN KEUANGAN DAN ASET DAERAH
	5.02.03.2.01.05	Penatausahaan Barang Milik Daerah														

NO	KODE	URUSAN / BIDANG URUSAN / PROGRAM / KEGIATAN / SUB KEGIATAN	INDIKATOR PROGRAM / KEGIATAN / SUB KEGIATAN	TARGET AKHIR PERIODE RENSTRA OPD	REALISASI CAPAIAN RENJA OPD TAHUN 2022	PRAKIRAAN CAPAIAN TARGET RENJA OPD TAHUN 2023	CAPAIAN KINERJA DAN KERANGKA PENDANAAN						KELOMPOK SASARAN	PRAKIRAAN MAJU RENCANA TAHUN 2025		PERANGKAT DAERAH PENANGGUNG JAWAB
							TARGET 2024	PAGU INDIKATIF (Rp)	LOKASI	SUMBER DANA	PRIORITAS			TARGET	PAGU INDIKATIF (Rp)	
											NASIONAL	DAERAH				
1	2	3	4	5	6	7	8	9	10	11	12	13	14	15	16	17
			<i>Jumlah Laporan Penatausahaan Barang Milik Daerah</i>	18 Laporan			6 Laporan	117.549.700,00	- Kab. Madiun, Semua Kecamatan, Semua Kel/Desa	PENDAPATAN ASLI DAERAH (PAD)	-	-	-	6 Laporan	323.897.753,00	BADAN PENGELOLAAN KEUANGAN DAN ASET DAERAH
	5.02.03.2.01.06	Inventarisasi Barang Milik Daerah														
			<i>Jumlah Laporan Hasil Inventarisasi (LHI) Barang Milik Daerah</i>	15 Laporan			5 Laporan	10.800.160,00	- Kab. Madiun, Semua Kecamatan, Semua Kel/Desa	PENDAPATAN ASLI DAERAH (PAD), DANA TRANSFER UMUM-DANA BAGI HASIL	-	-	-	5 Laporan	507.251.448,00	BADAN PENGELOLAAN KEUANGAN DAN ASET DAERAH
	5.02.03.2.01.07	Pengamanan Barang Milik Daerah														
			<i>Jumlah Laporan Hasil Pengamanan Barang Milik Daerah</i>	36 Laporan			12 Laporan	3.028.500.000,00	- Kab. Madiun, Semua Kecamatan, Semua Kel/Desa	PENDAPATAN ASLI DAERAH (PAD)	-	-	-	12 Laporan	4.231.270.104,00	BADAN PENGELOLAAN KEUANGAN DAN ASET DAERAH
	5.02.03.2.01.11	Rekonsiliasi dalam rangka Penyusunan Laporan Barang Milik Daerah														
			<i>Jumlah Laporan Hasil Rekonsiliasi dalam rangka Penyusunan Laporan Barang Milik Daerah</i>	522 Laporan			174 Laporan	41.150.000,00	- Kab. Madiun, Semua Kecamatan, Semua Kel/Desa	PENDAPATAN ASLI DAERAH (PAD)	-	-	-	174 Laporan	602.907.838,00	BADAN PENGELOLAAN KEUANGAN DAN ASET DAERAH
	X	-						95.000.000,00							105.000.000,00	
	X.XX	-						95.000.000,00							105.000.000,00	
1.	X.XX.01	PROGRAM PENUNJANG URUSAN PEMERINTAHAN DAERAH KABUPATEN/KOTA	<i>Kepuasan ASN terhadap pelayanan kesekretariatan Perangkat Daerah Nilai Pengawasan Kearsipan Internal Nilai SAKIP Perangkat Daerah</i>	90 persen			85 persen 60,94 nilai 81 nilai	95.000.000,00						85 persen 60,94 nilai 81 nilai	105.000.000,00	
	X.XX.01.2.06	Administrasi Umum Perangkat Daerah	<i>Persentase ketersediaan sarana penunjang kinerja terpenuhi Persentase arsip Aktif yang dibuatkan daftar arsip</i>	100 persen			100 persen 100 persen	95.000.000,00			-	-	-	100 persen 100 persen	105.000.000,00	BADAN PENGELOLAAN KEUANGAN DAN ASET DAERAH
	X.XX.01.2.06.10	Penatausahaan Arsip Dinamis pada SKPD														
			<i>Jumlah Dokumen Penatausahaan Arsip Dinamis pada SKPD</i>	10 Dokumen			12 Dokumen	95.000.000,00	- Kab. Madiun, Semua Kecamatan, Semua Kel/Desa	LAIN-LAIN PENDAPATAN DAERAH YANG SAH	-	-	-	12 Dokumen	105.000.000,00	BADAN PENGELOLAAN KEUANGAN DAN ASET DAERAH
			<b>J U M L A H</b>					<b>469.142.163.971,00</b>							<b>492.594.376.501,00</b>	

**RENCANA KERJA ORGANISASI PERANGKAT DAERAH (RENJA OPD)  
BADAN PENDAPATAN DAERAH KAB. MADIUN  
TAHUN 2024**

NO	KODE	URUSAN / BIDANG URUSAN / PROGRAM / KEGIATAN / SUB KEGIATAN	INDIKATOR PROGRAM / KEGIATAN / SUB KEGIATAN	TARGET AKHIR PERIODE RENSTRA OPD	REALISASI CAPAIAN RENJA OPD TAHUN 2022	PRAKIRAAN CAPAIAN TARGET RENJA OPD TAHUN 2023	CAPAIAN KINERJA DAN KERANGKA PENDANAAN					KELOMPOK SASARAN	PRAKIRAAN MAJU RENCANA TAHUN 2025		PERANGKAT DAERAH PENANGGUNG JAWAB		
							TARGET 2024	PAGU INDIKATIF (Rp)	LOKASI	SUMBER DANA	PRIORITAS		TARGET	PAGU INDIKATIF (Rp)			
											NASIONAL					DAERAH	
1	2	3	4	5	6	7	8	9	10	11	12	13	14	15	16	17	
		<b>BADAN PENDAPATAN DAERAH</b>						<b>13.476.687.899,00</b>								<b>11.776.132.221,70</b>	
	<b>5</b>	<b>UNSUR PENUNJANG URUSAN PEMERINTAHAN</b>						<b>13.476.687.899,00</b>								<b>11.776.132.221,70</b>	
	<b>5.02</b>	<b>KEUANGAN</b>						<b>13.476.687.899,00</b>								<b>11.776.132.221,70</b>	
1.	5.02.01	PROGRAM PENUNJANG URUSAN PEMERINTAHAN DAERAH KABUPATEN/KOTA	<i>Nilai SAKIP Perangkat Daerah Nilai pengawasan kearsipan internal Kepuasan ASN terhadap pelayanan sekretariat Perangkat Daerah</i>	70 angka			87 nilai 60 angka 90 persen	11.304.415.357,00						87 nilai 60 angka 90 persen	9.492.597.968,70		
	5.02.01.2.02	Administrasi Keuangan Perangkat Daerah	<i>Jumlah pelayanan administrasi keuangan yang dilaksanakan</i>	100 %			100 %	9.137.982.549,00			-	P.D.7 Penguatan Tata Kelola Pemerintah an dalam M eningkatka n Kualitas Pelayanan Publik dan stabilitas Keamanan, Ketertiban Pada Seluruh Elemen Masyarakat	-	100 %	9.492.597.968,70	BADAN PENDAPATAN DAERAH	
	5.02.01.2.02.01	Penyediaan Gaji dan Tunjangan ASN															
			<i>Jumlah Orang yang Menerima Gaji dan Tunjangan ASN</i>	35 Orang/bulan			48 Orang/bulan	9.133.779.171,00	- Kab. Madiun, Semua Kecamatan, Semua Kel/Desa	PENDAPATAN ASLI DAERAH (PAD)	-	P.D.7 Penguatan Tata Kelola Pemerintah an dalam M eningkatka n Kualitas Pelayanan Publik dan stabilitas Keamanan, Ketertiban Pada Seluruh Elemen Masyarakat	-	48 Orang/bulan	9.492.597.968,70	BADAN PENDAPATAN DAERAH	
	5.02.01.2.02.05	Koordinasi dan Penyusunan Laporan Keuangan Akhir Tahun SKPD															

NO	KODE	URUSAN / BIDANG URUSAN / PROGRAM / KEGIATAN / SUB KEGIATAN	INDIKATOR PROGRAM / KEGIATAN / SUB KEGIATAN	TARGET AKHIR PERIODE RENSTRA OPD	REALISASI CAPAIAN RENJA OPD TAHUN 2022	PRAKIRAAN CAPAIAN TARGET RENJA OPD TAHUN 2023	CAPAIAN KINERJA DAN KERANGKA PENDANAAN					KELOMPOK SASARAN	PRAKIRAAN MAJU RENCANA TAHUN 2025		PERANGKAT DAERAH PENANGGUNG JAWAB	
							TARGET 2024	PAGU INDIKATIF (Rp)	LOKASI	SUMBER DANA	PRIORITAS		TARGET	PAGU INDIKATIF (Rp)		
											NASIONAL					DAERAH
1	2	3	4	5	6	7	8	9	10	11	12	13	14	15	16	17
			<i>Jumlah Laporan Keuangan Akhir Tahun SKPD dan Laporan Hasil Koordinasi Penyusunan Laporan Keuangan Akhir Tahun SKPD</i>	12 Laporan			7 dokumen Laporan	1.971.723,00	- Kab. Madiun, Semua Kecamatan, Semua Kel/Desa	DANA TRANSFER UMUM-DANA ALOKASI UMUM	-	P.D.7 Penguatan Tata Kelola Pemerintahan dalam Meningkatkan Kualitas Pelayanan Publik dan stabilitas Keamanan, Ketertiban Pada Seluruh Elemen Masyarakat	-	7 dokumen Laporan	0,00	BADAN PENDAPATAN DAERAH
			<i>Jumlah Laporan Keuangan Akhir Tahun SKPD dan Laporan Hasil Koordinasi Penyusunan Laporan Keuangan Akhir Tahun SKPD</i>	12 Laporan			1 Laporan	2.231.655,00	- Kab. Madiun, Semua Kecamatan, Semua Kel/Desa	PENDAPATAN ASLI DAERAH (PAD)	-	P.D.7 Penguatan Tata Kelola Pemerintahan dalam Meningkatkan Kualitas Pelayanan Publik dan stabilitas Keamanan, Ketertiban Pada Seluruh Elemen Masyarakat	-	1 Laporan	0,00	BADAN PENDAPATAN DAERAH
			<i>Jumlah Laporan Keuangan Akhir Tahun SKPD dan Laporan Hasil Koordinasi Penyusunan Laporan Keuangan Akhir Tahun SKPD</i>	12 Laporan			7 dokumen Laporan	1.971.723,00	- Kab. Madiun, Semua Kecamatan, Semua Kel/Desa	DANA TRANSFER UMUM-DANA ALOKASI UMUM	-	P.D.7 Penguatan Tata Kelola Pemerintahan dalam Meningkatkan Kualitas Pelayanan Publik dan stabilitas Keamanan, Ketertiban Pada Seluruh Elemen Masyarakat	-	7 dokumen Laporan	0,00	BADAN PENDAPATAN DAERAH

NO	KODE	URUSAN / BIDANG URUSAN / PROGRAM / KEGIATAN / SUB KEGIATAN	INDIKATOR PROGRAM / KEGIATAN / SUB KEGIATAN	TARGET AKHIR PERIODE RENSTRA OPD	REALISASI CAPAIAN RENJA OPD TAHUN 2022	PRAKIRAAN CAPAIAN TARGET RENJA OPD TAHUN 2023	CAPAIAN KINERJA DAN KERANGKA PENDANAAN						KELOMPOK SASARAN	PRAKIRAAN MAJU RENCANA TAHUN 2025		PERANGKAT DAERAH PENANGGUNG JAWAB
							TARGET 2024	PAGU INDIKATIF (Rp)	LOKASI	SUMBER DANA	PRIORITAS			TARGET	PAGU INDIKATIF (Rp)	
											NASIONAL	DAERAH				
1	2	3	4	5	6	7	8	9	10	11	12	13	14	15	16	17
			<i>Jumlah Laporan Keuangan Akhir Tahun SKPD dan Laporan Hasil Koordinasi Penyusunan Laporan Keuangan Akhir Tahun SKPD</i>	12 Laporan			1 Laporan	2.231.655,00	- Kab. Madiun, Semua Kecamatan, Semua Kel/Desa	PENDAPATAN ASLI DAERAH (PAD)	-	P.D.7 Penguatan Tata Kelola Pemerintahan dalam Meningkatkan Kualitas Pelayanan Publik dan stabilitas Keamanan, Ketertiban Pada Seluruh Elemen Masyarakat	-	1 Laporan	0,00	BADAN PENDAPATAN DAERAH
	5.02.01.2.05	Administrasi Kepegawaian Perangkat Daerah	<i>Jumlah administrasi kepegawaian yang dilaksanakan</i>				100 %	51.480.000,00			-	-	-	100 %	0,00	BADAN PENDAPATAN DAERAH
	5.02.01.2.05.02	Pengadaan Pakaian Dinas beserta Atribut Kelengkapannya														
			<i>Jumlah Paket Pakaian Dinas beserta Atribut Kelengkapan</i>	1 Paket			60 Paket	31.500.000,00	- Kab. Madiun, Semua Kecamatan, Semua Kel/Desa	DANA TRANSFER UMUM-DANA ALOKASI UMUM	-	-	-	60 Paket	0,00	BADAN PENDAPATAN DAERAH
	5.02.01.2.05.05	Monitoring, Evaluasi, dan Penilaian Kinerja Pegawai														
			<i>Jumlah Dokumen Monitoring, Evaluasi, dan Penilaian Kinerja Pegawai</i>	1 Dokumen			1 Dokumen	19.980.000,00	- Kab. Madiun, Semua Kecamatan, Semua Kel/Desa	LAIN-LAIN PENDAPATAN DAERAH YANG SAH	-	P.D.7 Penguatan Tata Kelola Pemerintahan dalam Meningkatkan Kualitas Pelayanan Publik dan stabilitas Keamanan, Ketertiban Pada Seluruh Elemen Masyarakat	-	1 Dokumen	0,00	BADAN PENDAPATAN DAERAH
	5.02.01.2.06	Administrasi Umum Perangkat Daerah	<i>Jumlah pelayanan administrasi umum yang dilaksanakan</i>				100 %	831.283.718,00			-	P.D.7 Penguatan Tata Kelola Pemerintahan dalam Meningkatkan Kualitas Pelayanan Publik dan stabilitas Keamanan, Ketertiban Pada Seluruh Elemen Masyarakat	-	100 %	0,00	BADAN PENDAPATAN DAERAH



NO	KODE	URUSAN / BIDANG URUSAN / PROGRAM / KEGIATAN / SUB KEGIATAN	INDIKATOR PROGRAM / KEGIATAN / SUB KEGIATAN	TARGET AKHIR PERIODE RENSTRA OPD	REALISASI CAPAIAN RENJA OPD TAHUN 2022	PRAKIRAAN CAPAIAN TARGET RENJA OPD TAHUN 2023	CAPAIAN KINERJA DAN KERANGKA PENDANAAN						KELOMPOK SASARAN	PRAKIRAAN MAJU RENCANA TAHUN 2025		PERANGKAT DAERAH PENANGGUNG JAWAB
							TARGET 2024	PAGU INDIKATIF (Rp)	LOKASI	SUMBER DANA	PRIORITAS			TARGET	PAGU INDIKATIF (Rp)	
											NASIONAL	DAERAH				
1	2	3	4	5	6	7	8	9	10	11	12	13	14	15	16	17
	5.02.01.2.06.01	Penyediaan Komponen Instalasi Listrik/Penerangan Bangunan Kantor														
			<i>Jumlah Paket Komponen Instalasi Listrik/Penerangan Bangunan Kantor yang Disediakan</i>	1 Paket			1 Paket	4.476.030,00	- Kab. Madiun, Semua Kecamatan, Semua Kel/Desa	PENDAPATAN ASLI DAERAH (PAD)	-	P.D.7 Penguatan Tata Kelola Pemerintahan dalam Meningkatkan Kualitas Pelayanan Publik dan stabilitas Keamanan, Ketertiban Pada Seluruh Elemen Masyarakat	-	1 Paket	0,00	BADAN PENDAPATAN DAERAH
	5.02.01.2.06.02	Penyediaan Peralatan dan Perlengkapan Kantor														
			<i>Jumlah Paket Peralatan dan Perlengkapan Kantor yang Disediakan</i>	6 Paket			1 Paket	279.413.092,00	- Kab. Madiun, Semua Kecamatan, Semua Kel/Desa	PENDAPATAN ASLI DAERAH (PAD), PENDAPATAN BAGI HASIL PAJAK ROKOK-PENEGAKAN DISIPLIN	-	P.D.7 Penguatan Tata Kelola Pemerintahan dalam Meningkatkan Kualitas Pelayanan Publik dan stabilitas Keamanan, Ketertiban Pada Seluruh Elemen Masyarakat	-	1 Paket	0,00	BADAN PENDAPATAN DAERAH
	5.02.01.2.06.04	Penyediaan Bahan Logistik Kantor														
			<i>Jumlah Paket Bahan Logistik Kantor yang Disediakan</i>	5 Paket			1 Paket	199.939.043,00	- Kab. Madiun, Semua Kecamatan, Semua Kel/Desa	LAIN-LAIN PENDAPATAN DAERAH YANG SAH	-	P.D.7 Penguatan Tata Kelola Pemerintahan dalam Meningkatkan Kualitas Pelayanan Publik dan stabilitas Keamanan, Ketertiban Pada Seluruh Elemen Masyarakat	-	1 Paket	0,00	BADAN PENDAPATAN DAERAH
	5.02.01.2.06.05	Penyediaan Barang Cetak dan Penggandaan														

NO	KODE	URUSAN / BIDANG URUSAN / PROGRAM / KEGIATAN / SUB KEGIATAN	INDIKATOR PROGRAM / KEGIATAN / SUB KEGIATAN	TARGET AKHIR PERIODE RENSTRA OPD	REALISASI CAPAIAN RENJA OPD TAHUN 2022	PRAKIRAAN CAPAIAN TARGET RENJA OPD TAHUN 2023	CAPAIAN KINERJA DAN KERANGKA PENDANAAN						KELOMPOK SASARAN	PRAKIRAAN MAJU RENCANA TAHUN 2025		PERANGKAT DAERAH PENANGGUNG JAWAB
							TARGET 2024	PAGU INDIKATIF (Rp)	LOKASI	SUMBER DANA	PRIORITAS			TARGET	PAGU INDIKATIF (Rp)	
											NASIONAL	DAERAH				
1	2	3	4	5	6	7	8	9	10	11	12	13	14	15	16	17
			<i>Jumlah Paket Barang Cetak dan Penggandaan yang Disediakan</i>	1 Paket			1 Paket	32.467.500,00	- Kab. Madiun, Semua Kecamatan, Semua Kel/Desa	LAIN-LAIN PENDAPATAN DAERAH YANG SAH	-	P.D.7 Penguatan Tata Kelola Pemerintahan dalam Meningkatkan Kualitas Pelayanan Publik dan stabilitas Keamanan, Ketertiban Pada Seluruh Elemen Masyarakat	-	1 Paket	0,00	BADAN PENDAPATAN DAERAH
	5.02.01.2.06.06	Penyediaan Bahan Bacaan dan Peraturan Perundang-undangan														
			<i>Jumlah Dokumen Bahan Bacaan dan Peraturan Perundang-Undangan yang Disediakan</i>	12 Dokumen			60 Dokumen	6.768.600,00	- Kab. Madiun, Semua Kecamatan, Semua Kel/Desa	PENDAPATAN ASLI DAERAH (PAD)	-	P.D.7 Penguatan Tata Kelola Pemerintahan dalam Meningkatkan Kualitas Pelayanan Publik dan stabilitas Keamanan, Ketertiban Pada Seluruh Elemen Masyarakat	-	60 Dokumen	0,00	BADAN PENDAPATAN DAERAH
	5.02.01.2.06.07	Penyediaan Bahan/Material														
			<i>Jumlah Paket Bahan/Material yang Disediakan</i>	1 Paket			1 Paket	18.321.882,00	- Kab. Madiun, Semua Kecamatan, Semua Kel/Desa	PENDAPATAN ASLI DAERAH (PAD)	-	P.D.7 Penguatan Tata Kelola Pemerintahan dalam Meningkatkan Kualitas Pelayanan Publik dan stabilitas Keamanan, Ketertiban Pada Seluruh Elemen Masyarakat	-	1 Paket	0,00	BADAN PENDAPATAN DAERAH
	5.02.01.2.06.09	Penyelenggaraan Rapat Koordinasi dan Konsultasi SKPD														



NO	KODE	URUSAN / BIDANG URUSAN / PROGRAM / KEGIATAN / SUB KEGIATAN	INDIKATOR PROGRAM / KEGIATAN / SUB KEGIATAN	TARGET AKHIR PERIODE RENSTRA OPD	REALISASI CAPAIAN RENJA OPD TAHUN 2022	PRAKIRAAN CAPAIAN TARGET RENJA OPD TAHUN 2023	CAPAIAN KINERJA DAN KERANGKA PENDANAAN						KELOMPOK SASARAN	PRAKIRAAN MAJU RENCANA TAHUN 2025		PERANGKAT DAERAH PENANGGUNG JAWAB
							TARGET 2024	PAGU INDIKATIF (Rp)	LOKASI	SUMBER DANA	PRIORITAS			TARGET	PAGU INDIKATIF (Rp)	
											NASIONAL	DAERAH				
1	2	3	4	5	6	7	8	9	10	11	12	13	14	15	16	17
			<i>Jumlah Laporan Penyelenggaraan Rapat Koordinasi dan Konsultasi SKPD</i>	100 Laporan			100 Laporan	180.300.000,00	- Kab. Madiun, Semua Kecamatan, Semua Kel/Desa	LAIN-LAIN PENDAPATAN DAERAH YANG SAH	-	P.D.7 Penguatan Tata Kelola Pemerintahan dalam Meningkatkan Kualitas Pelayanan Publik dan stabilitas Keamanan, Ketertiban Pada Seluruh Elemen Masyarakat	-	100 Laporan	0,00	BADAN PENDAPATAN DAERAH
	5.02.01.2.06.10	Penatausahaan Arsip Dinamis pada SKPD														
			<i>Jumlah Dokumen Penatausahaan Arsip Dinamis pada SKPD</i>	10 Dokumen			1000 Dokumen	109.597.571,00	- Kab. Madiun, Semua Kecamatan, Semua Kel/Desa	LAIN-LAIN PENDAPATAN DAERAH YANG SAH	-	P.D.7 Penguatan Tata Kelola Pemerintahan dalam Meningkatkan Kualitas Pelayanan Publik dan stabilitas Keamanan, Ketertiban Pada Seluruh Elemen Masyarakat	-	1000 Dokumen	0,00	BADAN PENDAPATAN DAERAH
	5.02.01.2.07	Pengadaan Barang Milik Daerah Penunjang Urusan Pemerintah Daerah	<i>Terlaksananya pengadaan barang milik daerah penunjang urusan pemerintah daerah</i>	1 paket			1 paket	58.478.130,00			-	P.D.7 Penguatan Tata Kelola Pemerintahan dalam Meningkatkan Kualitas Pelayanan Publik dan stabilitas Keamanan, Ketertiban Pada Seluruh Elemen Masyarakat	-	1 paket	0,00	BADAN PENDAPATAN DAERAH
	5.02.01.2.07.05	Pengadaan Mebel														

NO	KODE	URUSAN / BIDANG URUSAN / PROGRAM / KEGIATAN / SUB KEGIATAN	INDIKATOR PROGRAM / KEGIATAN / SUB KEGIATAN	TARGET AKHIR PERIODE RENSTRA OPD	REALISASI CAPAIAN RENJA OPD TAHUN 2022	PRAKIRAAN CAPAIAN TARGET RENJA OPD TAHUN 2023	CAPAIAN KINERJA DAN KERANGKA PENDANAAN					KELOMPOK SASARAN	PRAKIRAAN MAJU RENCANA TAHUN 2025		PERANGKAT DAERAH PENANGGUNG JAWAB	
							TARGET 2024	PAGU INDIKATIF (Rp)	LOKASI	SUMBER DANA	PRIORITAS		TARGET	PAGU INDIKATIF (Rp)		
											NASIONAL					DAERAH
1	2	3	4	5	6	7	8	9	10	11	12	13	14	15	16	17
			<i>Jumlah Paket Mebel yang Disediakan</i>	1 Unit			10 Unit	58.478.130,00	- Kab. Madiun, Semua Kecamatan, Semua Kel/Desa	LAIN-LAIN PENDAPATAN DAERAH YANG SAH	-	P.D.7 Penguatan Tata Kelola Pemerintahan dalam Meningkatkan Kualitas Pelayanan Publik dan stabilitas Keamanan, Ketertiban Pada Seluruh Elemen Masyarakat	-	10 Unit	0,00	BADAN PENDAPATAN DAERAH
	5.02.01.2.08	Penyediaan Jasa Penunjang Urusan Pemerintahan Daerah	<i>Tersedianya jasa penunjang urusan pemerintahan daerah</i>				100 %	864.974.898,00			-	P.D.7 Penguatan Tata Kelola Pemerintahan dalam Meningkatkan Kualitas Pelayanan Publik dan stabilitas Keamanan, Ketertiban Pada Seluruh Elemen Masyarakat	-	100 %	0,00	BADAN PENDAPATAN DAERAH
	5.02.01.2.08.01	Penyediaan Jasa Surat Menyurat														
			<i>Jumlah Laporan Penyediaan Jasa Surat Menyurat</i>	8 Laporan			75 Laporan	500.000,00	- Kab. Madiun, Semua Kecamatan, Semua Kel/Desa	PENDAPATAN ASLI DAERAH (PAD)	-	P.D.7 Penguatan Tata Kelola Pemerintahan dalam Meningkatkan Kualitas Pelayanan Publik dan stabilitas Keamanan, Ketertiban Pada Seluruh Elemen Masyarakat	-	75 Laporan	0,00	BADAN PENDAPATAN DAERAH
	5.02.01.2.08.02	Penyediaan Jasa Komunikasi, Sumber Daya Air dan Listrik														

NO	KODE	URUSAN / BIDANG URUSAN / PROGRAM / KEGIATAN / SUB KEGIATAN	INDIKATOR PROGRAM / KEGIATAN / SUB KEGIATAN	TARGET AKHIR PERIODE RENSTRA OPD	REALISASI CAPAIAN RENJA OPD TAHUN 2022	PRAKIRAAN CAPAIAN TARGET RENJA OPD TAHUN 2023	CAPAIAN KINERJA DAN KERANGKA PENDANAAN					KELOMPOK SASARAN	PRAKIRAAN MAJU RENCANA TAHUN 2025		PERANGKAT DAERAH PENANGGUNG JAWAB	
							TARGET 2024	PAGU INDIKATIF (Rp)	LOKASI	SUMBER DANA	PRIORITAS		TARGET	PAGU INDIKATIF (Rp)		
											NASIONAL					DAERAH
1	2	3	4	5	6	7	8	9	10	11	12	13	14	15	16	17
			<i>Jumlah Laporan Penyediaan Jasa Komunikasi, Sumber Daya Air dan Listrik yang Disediakan</i>	12 Laporan			1 Laporan	236.067.400,00	- Kab. Madiun, Semua Kecamatan, Semua Kel/Desa	LAIN-LAIN PENDAPATAN DAERAH YANG SAH	-	P.D.7 Penguatan Tata Kelola Pemerintah an dalam M eningkatka n Kualitas Pelayanan Publik dan stabilitas Keamanan, Ketertiban Pada Seluruh Elemen Masyarakat	-	1 Laporan	0,00	BADAN PENDAPATAN DAERAH
	5.02.01.2.08.04	Penyediaan Jasa Pelayanan Umum Kantor														
			<i>Jumlah Laporan Penyediaan Jasa Pelayanan Umum Kantor yang Disediakan</i>	12 Laporan			12 Laporan	628.407.498,00	- Kab. Madiun, Semua Kecamatan, Semua Kel/Desa	LAIN-LAIN PENDAPATAN DAERAH YANG SAH	-	P.D.7 Penguatan Tata Kelola Pemerintah an dalam M eningkatka n Kualitas Pelayanan Publik dan stabilitas Keamanan, Ketertiban Pada Seluruh Elemen Masyarakat	-	12 Laporan	0,00	BADAN PENDAPATAN DAERAH
	5.02.01.2.09	Pemeliharaan Barang Milik Daerah Penunjang Urusan Pemerintahan Daerah	<i>Jumlah pemeliharaan barang milik daerah</i>				100 %	360.216.062,00			-	P.D.7 Penguatan Tata Kelola Pemerintah an dalam M eningkatka n Kualitas Pelayanan Publik dan stabilitas Keamanan, Ketertiban Pada Seluruh Elemen Masyarakat	-	100 %	0,00	BADAN PENDAPATAN DAERAH
	5.02.01.2.09.01	Penyediaan Jasa Pemeliharaan, Biaya Pemeliharaan, dan Pajak Kendaraan Perorangan Dinas atau Kendaraan Dinas Jabatan														

NO	KODE	URUSAN / BIDANG URUSAN / PROGRAM / KEGIATAN / SUB KEGIATAN	INDIKATOR PROGRAM / KEGIATAN / SUB KEGIATAN	TARGET AKHIR PERIODE RENSTRA OPD	REALISASI CAPAIAN RENJA OPD TAHUN 2022	PRAKIRAAN CAPAIAN TARGET RENJA OPD TAHUN 2023	CAPAIAN KINERJA DAN KERANGKA PENDANAAN					KELOMPOK SASARAN	PRAKIRAAN MAJU RENCANA TAHUN 2025		PERANGKAT DAERAH PENANGGUNG JAWAB	
							TARGET 2024	PAGU INDIKATIF (Rp)	LOKASI	SUMBER DANA	PRIORITAS		TARGET	PAGU INDIKATIF (Rp)		
											NASIONAL					DAERAH
1	2	3	4	5	6	7	8	9	10	11	12	13	14	15	16	17
			<i>Jumlah Kendaraan Perorangan Dinas atau Kendaraan Dinas Jabatan yang Dipelihara dan dibayarkan Pajaknya</i>	18 Unit			4 Unit	109.350.900,00	- Kab. Madiun, Semua Kecamatan, Semua Kel/Desa	PENDAPATAN ASLI DAERAH (PAD)	-	P.D.7 Penguatan Tata Kelola Pemerintahan dalam Meningkatkan Kualitas Pelayanan Publik dan stabilitas Keamanan, Ketertiban Pada Seluruh Elemen Masyarakat	-	4 Unit	0,00	BADAN PENDAPATAN DAERAH
	5.02.01.2.09.02	Penyediaan Jasa Pemeliharaan, Biaya Pemeliharaan, Pajak dan Perizinan Kendaraan Dinas Operasional atau Lapangan														
			<i>Jumlah Kendaraan Dinas Operasional atau Lapangan yang Dipelihara dan dibayarkan Pajak dan Perizinannya</i>	16 Unit			50 Unit	135.274.762,00	- Kab. Madiun, Semua Kecamatan, Semua Kel/Desa	PENDAPATAN ASLI DAERAH (PAD)	-	P.D.7 Penguatan Tata Kelola Pemerintahan dalam Meningkatkan Kualitas Pelayanan Publik dan stabilitas Keamanan, Ketertiban Pada Seluruh Elemen Masyarakat	-	50 Unit	0,00	BADAN PENDAPATAN DAERAH
	5.02.01.2.09.06	Pemeliharaan Peralatan dan Mesin Lainnya														
			<i>Jumlah Peralatan dan Mesin Lainnya yang Dipelihara</i>	10 Unit			65 Unit	58.590.400,00	- Kab. Madiun, Semua Kecamatan, Semua Kel/Desa	PENDAPATAN ASLI DAERAH (PAD)	-	P.D.7 Penguatan Tata Kelola Pemerintahan dalam Meningkatkan Kualitas Pelayanan Publik dan stabilitas Keamanan, Ketertiban Pada Seluruh Elemen Masyarakat	-	65 Unit	0,00	BADAN PENDAPATAN DAERAH
	5.02.01.2.09.09	Pemeliharaan/Rehabilitasi Gedung Kantor dan Bangunan Lainnya														

NO	KODE	URUSAN / BIDANG URUSAN / PROGRAM / KEGIATAN / SUB KEGIATAN	INDIKATOR PROGRAM / KEGIATAN / SUB KEGIATAN	TARGET AKHIR PERIODE RENSTRA OPD	REALISASI CAPAIAN RENJA OPD TAHUN 2022	PRAKIRAAN CAPAIAN TARGET RENJA OPD TAHUN 2023	CAPAIAN KINERJA DAN KERANGKA PENDANAAN					KELOMPOK SASARAN	PRAKIRAAN MAJU RENCANA TAHUN 2025		PERANGKAT DAERAH PENANGGUNG JAWAB	
							TARGET 2024	PAGU INDIKATIF (Rp)	LOKASI	SUMBER DANA	PRIORITAS		TARGET	PAGU INDIKATIF (Rp)		
											NASIONAL					DAERAH
1	2	3	4	5	6	7	8	9	10	11	12	13	14	15	16	17
			<i>Jumlah Gedung Kantor dan Bangunan Lainnya yang Dipelihara/Direhabilitasi</i>	1 Unit			1 Unit	57.000.000,00	- Kab. Madiun, Semua Kecamatan, Semua Kel/Desa	PENDAPATAN ASLI DAERAH (PAD)	-	P.D.7 Penguatan Tata Kelola Pemerintahan dalam Meningkatkan Kualitas Pelayanan Publik dan stabilitas Keamanan, Ketertiban Pada Seluruh Elemen Masyarakat	-	1 Unit	0,00	BADAN PENDAPATAN DAERAH
2.	5.02.04	PROGRAM PENGELOLAAN PENDAPATAN DAERAH	<i>Jumlah ketetapan pajak daerah yang telah ditetapkan Jumlah laporan PAD yang tertib adminitrasi Jumlah pengajuan keberatan/pengurangan yang diverifikasi (ajuan) Persentase pengajuan pelayanan pajak daerah yang diselesaikan Persentase peningkatan target pajak daerah Persentase realisasi PAD tahun berkenaan</i>	100 persen			422.500 SPPT 12 Dokumen 1.325 Ajuan 100 persen 4.23 persen 100 persen	2.172.272.542,00						422.500 SPPT 12 Dokumen 1.325 Ajuan 100 persen 4.23 persen 100 persen	2.283.534.253,00	
	5.02.04.2.01	Kegiatan Pengelolaan Pendapatan Daerah	<i>Jumlah ketetapan pajak daerah yang telah ditetapkan Jumlah laporan PAD yang tertib administrasi Jumlah pengajuan keberatan / pengurangan yang diverifikasi (ajuan) Presentase pengajuan pelayanan pajak daerah yang diselesaikan Presentase peningkatan target pajak daerah Presentase realisasi PAD tahun berkenaan</i>	12 dokumen			422500 SPPT 12 dokumen 1325 ajuan 100 % 12 % 100 %	2.172.272.542,00			-	P.D.7 Penguatan Tata Kelola Pemerintahan dalam Meningkatkan Kualitas Pelayanan Publik dan stabilitas Keamanan, Ketertiban Pada Seluruh Elemen Masyarakat	-	422500 SPPT 12 dokumen 1325 ajuan 100 % 12 % 100 %	2.283.534.253,00	BADAN PENDAPATAN DAERAH
	5.02.04.2.01.02	Analisa dan Pengembangan Pajak Daerah, serta Penyusunan Kebijakan Pajak Daerah														

NO	KODE	URUSAN / BIDANG URUSAN / PROGRAM / KEGIATAN / SUB KEGIATAN	INDIKATOR PROGRAM / KEGIATAN / SUB KEGIATAN	TARGET AKHIR PERIODE RENSTRA OPD	REALISASI CAPAIAN RENJA OPD TAHUN 2022	PRAKIRAAN CAPAIAN TARGET RENJA OPD TAHUN 2023	CAPAIAN KINERJA DAN KERANGKA PENDANAAN					KELOMPOK SASARAN	PRAKIRAAN MAJU RENCANA TAHUN 2025		PERANGKAT DAERAH PENANGGUNG JAWAB	
							TARGET 2024	PAGU INDIKATIF (Rp)	LOKASI	SUMBER DANA	PRIORITAS		TARGET	PAGU INDIKATIF (Rp)		
											NASIONAL					DAERAH
1	2	3	4	5	6	7	8	9	10	11	12	13	14	15	16	17
			<i>Jumlah Dokumen Hasil Analisis Pajak Daerah serta Pengembangan Pajak Daerah dan Kebijakan Pajak Daerah</i>				2 Dokumen	127.635.666,00	- Kab. Madiun, Semua Kecamatan, Semua Kel/Desa	PENDAPATAN ASLI DAERAH (PAD)	-	P.D.7 Penguatan Tata Kelola Pemerintah an dalam M eningkatka n Kualitas Pelayanan Publik dan stabilitas Keamanan, Ketertiban Pada Seluruh Elemen Masyarakat	-	2 Dokumen	140.073.092,00	BADAN PENDAPATAN DAERAH
	5.02.04.2.01.03	Penyuluhan dan Penyebarluasan Kebijakan Pajak Daerah														
			<i>Jumlah Laporan Pelaksanaan Penyuluhan dan Penyebarluasan Kebijakan Pajak Daerah</i>				15 Laporan	41.213.850,00	- Semua Kota/Kab, Semua Kecamatan, Semua Kel/Desa	DANA TRANSFER UMUM-DANA BAGI HASIL	-	P.D.7 Penguatan Tata Kelola Pemerintah an dalam M eningkatka n Kualitas Pelayanan Publik dan stabilitas Keamanan, Ketertiban Pada Seluruh Elemen Masyarakat	-	15 Laporan	68.064.050,00	BADAN PENDAPATAN DAERAH
	5.02.04.2.01.04	Penyediaan Sarana dan Prasarana Pengelolaan Pajak Daerah														
			<i>Jumlah Sarana dan Prasarana Pengelolaan Pajak Daerah</i>				15 Unit	432.746.568,00	- Kab. Madiun, Semua Kecamatan, Semua Kel/Desa	PENDAPATAN ASLI DAERAH (PAD)	-	P.D.7 Penguatan Tata Kelola Pemerintah an dalam M eningkatka n Kualitas Pelayanan Publik dan stabilitas Keamanan, Ketertiban Pada Seluruh Elemen Masyarakat	-	15 Unit	454.392.448,00	BADAN PENDAPATAN DAERAH
	5.02.04.2.01.06	Pengolahan, Pemeliharaan, dan Pelaporan Basis Data Pajak Daerah														

NO	KODE	URUSAN / BIDANG URUSAN / PROGRAM / KEGIATAN / SUB KEGIATAN	INDIKATOR PROGRAM / KEGIATAN / SUB KEGIATAN	TARGET AKHIR PERIODE RENSTRA OPD	REALISASI CAPAIAN RENJA OPD TAHUN 2022	PRAKIRAAN CAPAIAN TARGET RENJA OPD TAHUN 2023	CAPAIAN KINERJA DAN KERANGKA PENDANAAN					KELOMPOK SASARAN	PRAKIRAAN MAJU RENCANA TAHUN 2025		PERANGKAT DAERAH PENANGGUNG JAWAB	
							TARGET 2024	PAGU INDIKATIF (Rp)	LOKASI	SUMBER DANA	PRIORITAS		TARGET	PAGU INDIKATIF (Rp)		
											NASIONAL					DAERAH
1	2	3	4	5	6	7	8	9	10	11	12	13	14	15	16	17
			<i>Jumlah Laporan Hasil Pengolahan, Pemeliharaan, dan Pelaporan Basis Data Pajak Daerah</i>				12 Laporan	322.318.357,00	- Kab. Madiun, Semua Kecamatan, Semua Kel/Desa	LAIN-LAIN PENDAPATAN DAERAH YANG SAH	-	P.D.7 Penguatan Tata Kelola Pemerintahan dalam Meningkatkan Kualitas Pelayanan Publik dan stabilitas Keamanan, Ketertiban Pada Seluruh Elemen Masyarakat	-	12 Laporan	337.536.838,00	BADAN PENDAPATAN DAERAH
	5.02.04.2.01.07	Penilaian Pajak Bumi dan Bangunan Perdesaan dan Perkotaan (PBBP2) serta Bea Perolehan Hak atas Tanah dan Bangunan (BPHTB)														
			<i>Jumlah Objek Pajak yang Disesuaikan NJOP nya</i>				470000 Obyek Pajak	353.537.111,00	- Kab. Madiun, Semua Kecamatan, Semua Kel/Desa	PENDAPATAN ASLI DAERAH (PAD)	-	P.D.7 Penguatan Tata Kelola Pemerintahan dalam Meningkatkan Kualitas Pelayanan Publik dan stabilitas Keamanan, Ketertiban Pada Seluruh Elemen Masyarakat	-	470000 Obyek Pajak	367.500.000,00	BADAN PENDAPATAN DAERAH
	5.02.04.2.01.08	Penetapan Wajib Pajak Daerah														
			<i>Jumlah Dokumen Ketetapan Pajak Daerah</i>				470000 Dokumen	99.618.378,00	- Kab. Madiun, Semua Kecamatan, Semua Kel/Desa	LAIN-LAIN PAD YANG SAH	-	P.D.7 Penguatan Tata Kelola Pemerintahan dalam Meningkatkan Kualitas Pelayanan Publik dan stabilitas Keamanan, Ketertiban Pada Seluruh Elemen Masyarakat	-	470000 Dokumen	103.605.600,00	BADAN PENDAPATAN DAERAH
	5.02.04.2.01.09	Pelayanan dan Konsultasi Pajak Daerah														

NO	KODE	URUSAN / BIDANG URUSAN / PROGRAM / KEGIATAN / SUB KEGIATAN	INDIKATOR PROGRAM / KEGIATAN / SUB KEGIATAN	TARGET AKHIR PERIODE RENSTRA OPD	REALISASI CAPAIAN RENJA OPD TAHUN 2022	PRAKIRAAN CAPAIAN TARGET RENJA OPD TAHUN 2023	CAPAIAN KINERJA DAN KERANGKA PENDANAAN						KELOMPOK SASARAN	PRAKIRAAN MAJU RENCANA TAHUN 2025		PERANGKAT DAERAH PENANGGUNG JAWAB
							TARGET 2024	PAGU INDIKATIF (Rp)	LOKASI	SUMBER DANA	PRIORITAS			TARGET	PAGU INDIKATIF (Rp)	
											NASIONAL	DAERAH				
1	2	3	4	5	6	7	8	9	10	11	12	13	14	15	16	17
			<i>Jumlah Layanan dan Konsultasi Pajak Daerah</i>				10 Layanan	38.050.000,00	- Kab. Madiun, Semua Kecamatan, Semua Kel/Desa	PENDAPATAN ASLI DAERAH (PAD)	-	P.D.7 Penguatan Tata Kelola Pemerintahan dalam Meningkatkan Kualitas Pelayanan Publik dan stabilitas Keamanan, Ketertiban Pada Seluruh Elemen Masyarakat	-	10 Layanan	38.752.875,00	BADAN PENDAPATAN DAERAH
	5.02.04.2.01.10	Penelitian dan Verifikasi Data Pelaporan Pajak Daerah														
			<i>Jumlah Data Pelaporan Pajak Daerah yang Telah Dilakukan Penelitian dan Verifikasi</i>				12 Dokumen	43.344.250,00	- Kab. Madiun, Semua Kecamatan, Semua Kel/Desa	PENDAPATAN ASLI DAERAH (PAD)	-	P.D.7 Penguatan Tata Kelola Pemerintahan dalam Meningkatkan Kualitas Pelayanan Publik dan stabilitas Keamanan, Ketertiban Pada Seluruh Elemen Masyarakat	-	12 Dokumen	45.000.000,00	BADAN PENDAPATAN DAERAH
	5.02.04.2.01.11	Penagihan Pajak Daerah														
			<i>Jumlah Dokumen Hasil Pelaksanaan Penagihan Pajak Daerah</i>				15 Dokumen	346.507.808,00	- Kab. Madiun, Semua Kecamatan, Semua Kel/Desa	PENDAPATAN BAGI HASIL PAJAK ROKOK-PELAYANAN KESEHATAN	-	P.D.7 Penguatan Tata Kelola Pemerintahan dalam Meningkatkan Kualitas Pelayanan Publik dan stabilitas Keamanan, Ketertiban Pada Seluruh Elemen Masyarakat	-	15 Dokumen	364.609.350,00	BADAN PENDAPATAN DAERAH
	5.02.04.2.01.12	Penyelesaian Keberatan Pajak Daerah														



NO	KODE	URUSAN / BIDANG URUSAN / PROGRAM / KEGIATAN / SUB KEGIATAN	INDIKATOR PROGRAM / KEGIATAN / SUB KEGIATAN	TARGET AKHIR PERIODE RENSTRA OPD	REALISASI CAPAIAN RENJA OPD TAHUN 2022	PRAKIRAAN CAPAIAN TARGET RENJA OPD TAHUN 2023	CAPAIAN KINERJA DAN KERANGKA PENDANAAN					KELOMPOK SASARAN	PRAKIRAAN MAJU RENCANA TAHUN 2025		PERANGKAT DAERAH PENANGGUNG JAWAB	
							TARGET 2024	PAGU INDIKATIF (Rp)	LOKASI	SUMBER DANA	PRIORITAS		TARGET	PAGU INDIKATIF (Rp)		
											NASIONAL					DAERAH
1	2	3	4	5	6	7	8	9	10	11	12	13	14	15	16	17
			<i>Jumlah Dokumen Hasil Penyelesaian Keberatan Pajak Daerah</i>				800 Dokumen	31.124.400,00	- Kab. Madiun, Semua Kecamatan, Semua Kel/Desa	PENDAPATAN ASLI DAERAH (PAD)	-	P.D.7 Penguatan Tata Kelola Pemerintah an dalam M eningkatka n Kualitas Pelayanan Publik dan stabilitas Keamanan, Ketertiban Pada Seluruh Elemen Masyarakat	-	800 Dokumen	32.000.000,00	BADAN PENDAPATAN DAERAH
	5.02.04.2.01.13	Pengendalian, Pemeriksaan dan Pengawasan Pajak Daerah														
			<i>Jumlah Dokumen Hasil Pemeriksaan serta Pengendalian dan Pengawasan Pajak Daerah</i>				10000 Dokumen	336.176.154,00	- Kab. Madiun, Semua Kecamatan, Semua Kel/Desa	PENDAPATAN ASLI DAERAH (PAD)	-	P.D.7 Penguatan Tata Kelola Pemerintah an dalam M eningkatka n Kualitas Pelayanan Publik dan stabilitas Keamanan, Ketertiban Pada Seluruh Elemen Masyarakat	-	10000 Dokumen	332.000.000,00	BADAN PENDAPATAN DAERAH
<b>J U M L A H</b>								<b>13.474.456.244,00</b>							<b>11.776.132.221,70</b>	

**RENCANA KERJA ORGANISASI PERANGKAT DAERAH (RENJA OPD)  
BADAN KEPEGAWAIAN DAN PENGEMBANGAN SUMBER DAYA MANUSIA KAB. MADIUN  
TAHUN 2024**

NO	KODE	URUSAN / BIDANG URUSAN / PROGRAM / KEGIATAN / SUB KEGIATAN	INDIKATOR PROGRAM / KEGIATAN / SUB KEGIATAN	TARGET AKHIR PERIODE RENSTRA OPD	REALISASI CAPAIAN RENJA OPD TAHUN 2022	PRAKIRAAN CAPAIAN TARGET RENJA OPD TAHUN 2023	CAPAIAN KINERJA DAN KERANGKA PENDANAAN					KELOMPOK SASARAN	PRAKIRAAN MAJU RENCANA TAHUN 2025		PERANGKAT DAERAH PENANGGUNG JAWAB		
							TARGET 2024	PAGU INDIKATIF (Rp)	LOKASI	SUMBER DANA	PRIORITAS		TARGET	PAGU INDIKATIF (Rp)			
											NASIONAL					DAERAH	
1	2	3	4	5	6	7	8	9	10	11	12	13	14	15	16	17	
		<b>BADAN KEPEGAWAIAN DAN PENGEMBANGAN SUMBER DAYA MANUSIA</b>						<b>8.244.018.876,00</b>								<b>8.694.385.615,00</b>	
	<b>5</b>	<b>UNSUR PENUNJANG URUSAN PEMERINTAHAN</b>						<b>8.244.018.876,00</b>								<b>8.694.385.615,00</b>	
	<b>5.03</b>	<b>KEPEGAWAIAN</b>						<b>7.140.164.951,00</b>								<b>7.480.146.298,00</b>	
1.	5.03.01	PROGRAM PENUNJANG URUSAN PEMERINTAHAN DAERAH KABUPATEN/KOTA	-	100 persen			-	4.987.621.214,00						-	5.112.348.187,00		
	5.03.01.2.01	Perencanaan, Pengggaran, dan Evaluasi Kinerja Perangkat Daerah	-	14 dokumen			-	125.985.000,00						-	138.583.500,00	BADAN KEPEGAWAIAN DAN PENGEMBANGAN SUMBER DAYA MANUSIA	
	5.03.01.2.01.01	Penyusunan Dokumen Perencanaan Perangkat Daerah															
			<i>Jumlah Dokumen Perencanaan Perangkat Daerah</i>				14 Dokumen	125.985.000,00	- Kab. Madiun, Mejayan, Mejayan	PENDAPATAN ASLI DAERAH (PAD)	-	-	-	14 Dokumen	138.583.500,00	BADAN KEPEGAWAIAN DAN PENGEMBANGAN SUMBER DAYA MANUSIA	
	5.03.01.2.02	Administrasi Keuangan Perangkat Daerah	-	100 persen			-	3.740.367.489,00						-	3.740.367.489,00	BADAN KEPEGAWAIAN DAN PENGEMBANGAN SUMBER DAYA MANUSIA	
	5.03.01.2.02.01	Penyediaan Gaji dan Tunjangan ASN															
			<i>Jumlah Orang yang Menerima Gaji dan Tunjangan ASN</i>	35 Orang/bulan			34 Orang/bulan	3.740.367.489,00	- Kab. Madiun, Mejayan, Mejayan	PENDAPATAN ASLI DAERAH (PAD)	-	-	-	34 Orang/bulan	3.740.367.489,00	BADAN KEPEGAWAIAN DAN PENGEMBANGAN SUMBER DAYA MANUSIA	
	5.03.01.2.06	Administrasi Umum Perangkat Daerah	-	12 Bulan			-	456.068.445,00						-	501.676.889,00	BADAN KEPEGAWAIAN DAN PENGEMBANGAN SUMBER DAYA MANUSIA	
	5.03.01.2.06.01	Penyediaan Komponen Instalasi Listrik/Penerangan Bangunan Kantor															
			<i>Jumlah Paket Komponen Instalasi Listrik/Penerangan Bangunan Kantor yang Disediakan</i>	1 Paket			4 Paket	10.018.834,00	- Kab. Madiun, Mejayan, Mejayan	PENDAPATAN ASLI DAERAH (PAD)	-	-	-	4 Paket	11.020.717,00	BADAN KEPEGAWAIAN DAN PENGEMBANGAN SUMBER DAYA MANUSIA	
	5.03.01.2.06.02	Penyediaan Peralatan dan Perlengkapan Kantor															
			<i>Jumlah Paket Peralatan dan Perlengkapan Kantor yang Disediakan</i>	6 Paket			8 Paket	47.085.654,00	- Kab. Madiun, Mejayan, Mejayan	PENDAPATAN ASLI DAERAH (PAD)	-	-	-	8 Paket	51.794.219,00	BADAN KEPEGAWAIAN DAN PENGEMBANGAN SUMBER DAYA MANUSIA	
	5.03.01.2.06.03	Penyediaan Peralatan Rumah Tangga															
			<i>Jumlah Paket Peralatan Rumah Tangga yang Disediakan</i>	1 Paket			4 Paket	24.819.434,00	- Kab. Madiun, Mejayan, Mejayan	PENDAPATAN ASLI DAERAH (PAD)	-	-	-	4 Paket	27.301.377,00	BADAN KEPEGAWAIAN DAN PENGEMBANGAN SUMBER DAYA MANUSIA	
	5.03.01.2.06.04	Penyediaan Bahan Logistik Kantor															
			<i>Jumlah Paket Bahan Logistik Kantor yang Disediakan</i>	5 Paket			4 Paket	53.391.355,00	- Kab. Madiun, Mejayan, Mejayan	PENDAPATAN ASLI DAERAH (PAD)	-	-	-	4 Paket	58.730.491,00	BADAN KEPEGAWAIAN DAN PENGEMBANGAN SUMBER DAYA MANUSIA	

NO	KODE	URUSAN / BIDANG URUSAN / PROGRAM / KEGIATAN / SUB KEGIATAN	INDIKATOR PROGRAM / KEGIATAN / SUB KEGIATAN	TARGET AKHIR PERIODE RENSTRA OPD	REALISASI CAPAIAN RENJA OPD TAHUN 2022	PRAKIRAAN CAPAIAN TARGET RENJA OPD TAHUN 2023	CAPAIAN KINERJA DAN KERANGKA PENDANAAN						KELOMPOK SASARAN	PRAKIRAAN MAJU RENCANA TAHUN 2025		PERANGKAT DAERAH PENANGGUNG JAWAB
							TARGET 2024	PAGU INDIKATIF (Rp)	LOKASI	SUMBER DANA	PRIORITAS			TARGET	PAGU INDIKATIF (Rp)	
											NASIONAL	DAERAH				
1	2	3	4	5	6	7	8	9	10	11	12	13	14	15	16	17
	5.03.01.2.06.05	Penyediaan Barang Cetak dan Penggandaan														
			<i>Jumlah Paket Barang Cetak dan Penggandaan yang Disediakan</i>	1 Paket			4 Paket	13.016.874,00	- Kab. Madiun, Semua Kecamatan, Semua Kel/Desa	PENDAPATAN ASLI DAERAH (PAD)	-	-	-	4 Paket	14.318.561,00	BADAN KEPEGAWAIAN DAN PENGEMBANGAN SUMBER DAYA MANUSIA
	5.03.01.2.06.06	Penyediaan Bahan Bacaan dan Peraturan Perundang-undangan														
			<i>Jumlah Dokumen Bahan Bacaan dan Peraturan Perundang-Undangan yang Disediakan</i>	12 Dokumen			12 Dokumen	3.960.000,00	- Kab. Madiun, Mejayan, Mejayan	PENDAPATAN ASLI DAERAH (PAD)	-	-	-	12 Dokumen	4.358.000,00	BADAN KEPEGAWAIAN DAN PENGEMBANGAN SUMBER DAYA MANUSIA
	5.03.01.2.06.07	Penyediaan Bahan/Material														
			<i>Jumlah Paket Bahan/Material yang Disediakan</i>	1 Paket			4 Paket	87.203.518,00	- Kab. Madiun, Mejayan, Mejayan	PENDAPATAN ASLI DAERAH (PAD)	-	-	-	4 Paket	95.923.870,00	BADAN KEPEGAWAIAN DAN PENGEMBANGAN SUMBER DAYA MANUSIA
	5.03.01.2.06.08	Fasilitasi Kunjungan Tamu														
			<i>Jumlah Laporan Fasilitasi Kunjungan Tamu</i>	12 Laporan			1 Laporan	5.218.776,00	- Kab. Madiun, Mejayan, Mejayan	PENDAPATAN ASLI DAERAH (PAD)	-	-	-	1 Laporan	5.740.654,00	BADAN KEPEGAWAIAN DAN PENGEMBANGAN SUMBER DAYA MANUSIA
	5.03.01.2.06.09	Penyelenggaraan Rapat Koordinasi dan Konsultasi SKPD														
			<i>Jumlah Laporan Penyelenggaraan Rapat Koordinasi dan Konsultasi SKPD</i>	100 Laporan			1 Laporan	211.354.000,00	- Kab. Madiun, Mejayan, Mejayan	PENDAPATAN ASLI DAERAH (PAD)	-	-	-	1 Laporan	232.489.000,00	BADAN KEPEGAWAIAN DAN PENGEMBANGAN SUMBER DAYA MANUSIA
	5.03.01.2.07	Pengadaan Barang Milik Daerah Penunjang Urusan Pemerintah Daerah		12 Bulan			-	42.214.577,00			-	-	-	-	46.436.035,00	BADAN KEPEGAWAIAN DAN PENGEMBANGAN SUMBER DAYA MANUSIA
	5.03.01.2.07.06	Pengadaan Peralatan dan Mesin Lainnya														
			<i>Jumlah Unit Peralatan dan Mesin Lainnya yang Disediakan</i>				8 Unit	42.214.577,00	- Kab. Madiun, Mejayan, Mejayan	PENDAPATAN ASLI DAERAH (PAD)	-	-	-	8 Unit	46.436.035,00	BADAN KEPEGAWAIAN DAN PENGEMBANGAN SUMBER DAYA MANUSIA
	5.03.01.2.08	Penyediaan Jasa Penunjang Urusan Pemerintahan Daerah		12 Bulan			-	458.724.199,00			-	-	-	-	504.596.619,00	BADAN KEPEGAWAIAN DAN PENGEMBANGAN SUMBER DAYA MANUSIA
	5.03.01.2.08.02	Penyediaan Jasa Komunikasi, Sumber Daya Air dan Listrik														
			<i>Jumlah Laporan Penyediaan Jasa Komunikasi, Sumber Daya Air dan Listrik yang Disediakan</i>	12 Laporan			12 Laporan	149.627.773,00	- Kab. Madiun, Mejayan, Mejayan	PENDAPATAN ASLI DAERAH (PAD)	-	-	-	12 Laporan	164.590.506,00	BADAN KEPEGAWAIAN DAN PENGEMBANGAN SUMBER DAYA MANUSIA
	5.03.01.2.08.04	Penyediaan Jasa Pelayanan Umum Kantor														
			<i>Jumlah Laporan Penyediaan Jasa Pelayanan Umum Kantor yang Disediakan</i>	12 Laporan			1 Laporan	309.096.426,00	- Kab. Madiun, Mejayan, Mejayan	PENDAPATAN ASLI DAERAH (PAD)	-	-	-	1 Laporan	340.006.113,00	BADAN KEPEGAWAIAN DAN PENGEMBANGAN SUMBER DAYA MANUSIA
	5.03.01.2.09	Pemeliharaan Barang Milik Daerah Penunjang Urusan Pemerintahan Daerah		12 Bulan			-	164.261.504,00			-	-	-	-	180.687.655,00	BADAN KEPEGAWAIAN DAN PENGEMBANGAN SUMBER DAYA MANUSIA
	5.03.01.2.09.01	Penyediaan Jasa Pemeliharaan, Biaya Pemeliharaan, dan Pajak Kendaraan Perorangan Dinas atau Kendaraan Dinas Jabatan														

NO	KODE	URUSAN / BIDANG URUSAN / PROGRAM / KEGIATAN / SUB KEGIATAN	INDIKATOR PROGRAM / KEGIATAN / SUB KEGIATAN	TARGET AKHIR PERIODE RENSTRA OPD	REALISASI CAPAIAN RENJA OPD TAHUN 2022	PRAKIRAAN CAPAIAN TARGET RENJA OPD TAHUN 2023	CAPAIAN KINERJA DAN KERANGKA PENDANAAN						KELOMPOK SASARAN	PRAKIRAAN MAJU RENCANA TAHUN 2025		PERANGKAT DAERAH PENANGGUNG JAWAB
							TARGET 2024	PAGU INDIKATIF (Rp)	LOKASI	SUMBER DANA	PRIORITAS			TARGET	PAGU INDIKATIF (Rp)	
											NASIONAL	DAERAH				
1	2	3	4	5	6	7	8	9	10	11	12	13	14	15	16	17
			Jumlah Kendaraan Perorangan Dinas atau Kendaraan Dinas Jabatan yang Dipelihara dan dibayarkan Pajaknya	18 Unit			14 Unit	59.344.248,00	- Kab. Madiun, Mejayan, Semua Kel/Desa	PENDAPATAN ASLI DAERAH (PAD)	-	-	-	14 Unit	65.278.673,00	BADAN KEPEGAWAIAN DAN PENGEMBANGAN SUMBER DAYA MANUSIA
	5.03.01.2.09.06	Pemeliharaan Peralatan dan Mesin Lainnya														
			Jumlah Peralatan dan Mesin Lainnya yang Dipelihara	10 Unit			256 Unit	48.720.897,00	- Kab. Madiun, Mejayan, Mejayan	PENDAPATAN ASLI DAERAH (PAD)	-	-	-	256 Unit	53.592.987,00	BADAN KEPEGAWAIAN DAN PENGEMBANGAN SUMBER DAYA MANUSIA
	5.03.01.2.09.10	Pemeliharaan/Rehabilitasi Sarana dan Prasarana Gedung Kantor atau Bangunan Lainnya														
			Jumlah Sarana dan Prasarana Gedung Kantor atau Bangunan Lainnya yang Dipelihara/Direhabilitasi	1 Unit			2 Unit	56.196.359,00	- Kab. Madiun, Mejayan, Semua Kel/Desa	PENDAPATAN ASLI DAERAH (PAD)	-	-	-	2 Unit	61.815.995,00	BADAN KEPEGAWAIAN DAN PENGEMBANGAN SUMBER DAYA MANUSIA
2.	<b>5.03.02</b>	<b>PROGRAM KEPEGAWAIAN DAERAH</b>	-	<b>95 persen</b>			-	<b>2.152.543.737,00</b>						-	<b>2.367.798.111,00</b>	
	5.03.02.2.01	Pengadaan, Pemberhentian dan Informasi Kepegawaian ASN	-	100 persen			-	1.117.291.064,00			-	-	-	-	1.229.020.170,00	BADAN KEPEGAWAIAN DAN PENGEMBANGAN SUMBER DAYA MANUSIA
	5.03.02.2.01.04	Evaluasi Pengadaan ASN dan Pengadaan ASN														
			Jumlah Laporan Hasil Evaluasi Pengadaan ASN	1 Laporan			1 Laporan	855.931.064,00	- Kab. Madiun, Mejayan, Mejayan	PAJAK ROKOK	-	-	-	1 Laporan	941.524.170,00	BADAN KEPEGAWAIAN DAN PENGEMBANGAN SUMBER DAYA MANUSIA
	5.03.02.2.01.06	Koordinasi Pelaksanaan Administrasi Pemberhentian														
			Jumlah Dokumen Hasil kegiatan Koordinasi Pelaksanaan Administrasi Pemberhentian	451 Dokumen			451 Dokumen	124.500.000,00	- Kab. Madiun, Mejayan, Mejayan	PAJAK ROKOK	-	-	-	451 Dokumen	136.950.000,00	BADAN KEPEGAWAIAN DAN PENGEMBANGAN SUMBER DAYA MANUSIA
	5.03.02.2.01.10	Pengelolaan Sistem Informasi Kepegawaian														
			Jumlah Dokumen Hasil Pengelolaan Sistem Informasi Kepegawaian	7000 Dokumen			7000 Dokumen	136.860.000,00	- Kab. Madiun, Mejayan, Mejayan	PAJAK ROKOK	-	-	-	7000 Dokumen	150.546.000,00	BADAN KEPEGAWAIAN DAN PENGEMBANGAN SUMBER DAYA MANUSIA
	5.03.02.2.02	Mutasi dan Promosi ASN	-	100 persen			-	989.034.033,00			-	-	-	-	1.087.937.437,00	BADAN KEPEGAWAIAN DAN PENGEMBANGAN SUMBER DAYA MANUSIA
	5.03.02.2.02.01	Pengelolaan Mutasi ASN														
			Jumlah Dokumen Hasil Pelaksanaan Mutasi Jabatan Pimpinan Tinggi, Jabatan Administrasi, Jabatan Pelaksana dan Mutasi ASN antar Daerah	30 Dokumen			30 Dokumen	3.825.250,00	- Kab. Madiun, Mejayan, Mejayan	PAJAK ROKOK	-	-	-	30 Dokumen	4.207.775,00	BADAN KEPEGAWAIAN DAN PENGEMBANGAN SUMBER DAYA MANUSIA
	5.03.02.2.02.02	Pengelolaan Kenaikan Pangkat ASN														

NO	KODE	URUSAN / BIDANG URUSAN / PROGRAM / KEGIATAN / SUB KEGIATAN	INDIKATOR PROGRAM / KEGIATAN / SUB KEGIATAN	TARGET AKHIR PERIODE RENSTRA OPD	REALISASI CAPAIAN RENJA OPD TAHUN 2022	PRAKIRAAN CAPAIAN TARGET RENJA OPD TAHUN 2023	CAPAIAN KINERJA DAN KERANGKA PENDANAAN						KELOMPOK SASARAN	PRAKIRAAN MAJU RENCANA TAHUN 2025		PERANGKAT DAERAH PENANGGUNG JAWAB
							TARGET 2024	PAGU INDIKATIF (Rp)	LOKASI	SUMBER DANA	PRIORITAS			TARGET	PAGU INDIKATIF (Rp)	
											NASIONAL	DAERAH				
1	2	3	4	5	6	7	8	9	10	11	12	13	14	15	16	17
			<i>Jumlah Pengelolaan Kenaikan Pangkat ASN</i>	550 Dokumen			550 Dokumen	167.606.728,00	- Kab. Madiun, Mejayan, Semua Kel/Desa - Kab. Madiun, Mejayan, Mejayan	PAJAK ROKOK, PENDAPATAN ASLI DAERAH (PAD)	-	-	-	550 Dokumen	184.367.401,00	BADAN KEPEGAWAIAN DAN PENGEMBANGAN SUMBER DAYA MANUSIA
	5.03.02.2.02.03	Pengelolaan Promosi ASN														
			<i>Jumlah Dokumen Hasil Pengelolaan Promosi ASN</i>	1 Dokumen			1 Dokumen	817.602.055,00	- Kab. Madiun, Mejayan, Mejayan	PAJAK ROKOK	-	-	-	1 Dokumen	899.362.261,00	BADAN KEPEGAWAIAN DAN PENGEMBANGAN SUMBER DAYA MANUSIA
	5.03.02.2.04	Penilaian dan Evaluasi Kinerja Aparatur	-	100 persen			-	46.218.640,00			-	-	-	-	50.840.504,00	BADAN KEPEGAWAIAN DAN PENGEMBANGAN SUMBER DAYA MANUSIA
	5.03.02.2.04.02	Pelaksanaan Penilaian dan Evaluasi Kinerja Aparatur														
			<i>Jumlah Dokumen Hasil Pelaksanaan Penilaian dan Evaluasi Kinerja Aparatur</i>	1 Dokumen			1 Dokumen	25.000.000,00	- Kab. Madiun, Mejayan, Mejayan	PAJAK ROKOK	-	-	-	1 Dokumen	27.500.000,00	BADAN KEPEGAWAIAN DAN PENGEMBANGAN SUMBER DAYA MANUSIA
	5.03.02.2.04.08	Pengelolaan Penyelesaian Pelanggaran Disiplin ASN														
			<i>Jumlah Laporan Hasil Pengelolaan Penyelesaian Pelanggaran Disiplin ASN</i>	1 Laporan			1 Laporan	21.218.640,00	- Kab. Madiun, Mejayan, Mejayan	PAJAK ROKOK	-	-	-	1 Laporan	23.340.504,00	BADAN KEPEGAWAIAN DAN PENGEMBANGAN SUMBER DAYA MANUSIA
	<b>5.04</b>	<b>PENDIDIKAN DAN PELATIHAN</b>						<b>1.103.853.925,00</b>							<b>1.214.239.317,00</b>	
1.	<b>5.04.02</b>	<b>PROGRAM PENGEMBANGAN SUMBER DAYA MANUSIA</b>	-	<b>100 persen</b>			-	<b>1.103.853.925,00</b>						-	<b>1.214.239.317,00</b>	
	5.04.02.2.01	Pengembangan Kompetensi Teknis	-	100 persen			-	879.853.925,00			-	-	-	-	967.839.317,00	BADAN KEPEGAWAIAN DAN PENGEMBANGAN SUMBER DAYA MANUSIA
	5.04.02.2.01.03	Penyelenggaraan Pengembangan Kompetensi Teknis Umum, Inti, dan Pilihan bagi Jabatan Administrasi Penyelenggara Urusan Pemerintahan Konkuren, Perangkat Daerah Penunjang, dan Urusan Pemerintahan Umum														
			<i>Jumlah ASN yang Mengikuti Pengembangan Kompetensi</i>	51 Orang			47 Orang	879.853.925,00	- Kab. Madiun, Mejayan, Mejayan	PAJAK ROKOK	-	-	-	47 Orang	967.839.317,00	BADAN KEPEGAWAIAN DAN PENGEMBANGAN SUMBER DAYA MANUSIA
	5.04.02.2.02	Sertifikasi, Kelembagaan, Pengembangan Kompetensi Manajerial dan Fungsional	-	98 persen			-	224.000.000,00			-	-	-	-	246.400.000,00	BADAN KEPEGAWAIAN DAN PENGEMBANGAN SUMBER DAYA MANUSIA
	5.04.02.2.02.03	Pelaksanaan Sertifikasi Kompetensi di Lingkungan Pemerintah Kabupaten/Kota														
			<i>Jumlah ASN yang Tersertifikasi Lingkup Kabupaten/Kota</i>	200 Orang			100 Orang	224.000.000,00	- Kab. Madiun, Mejayan, Mejayan	PAJAK ROKOK	-	-	-	100 Orang	246.400.000,00	BADAN KEPEGAWAIAN DAN PENGEMBANGAN SUMBER DAYA MANUSIA
		<b>J U M L A H</b>							<b>8.244.018.876,00</b>						<b>8.694.385.615,00</b>	

## **BAB VI**

### **KINERJA PENYELENGGARAAN PEMERINTAHAN DAERAH**

Penetapan indikator kinerja daerah bertujuan untuk memberi gambaran tentang ukuran keberhasilan pencapaian visi dan misi kepala daerah dan wakil kepala daerah yang ditetapkan menjadi Indikator Kinerja Utama (IKU) daerah dan indikator kinerja penyelenggaraan pemerintahan daerah yang ditetapkan menjadi Indikator Kinerja Kunci (IKK) yang akan dipedomani pada RKPD Tahun 2024.

#### **6.1 PENETAPAN INDIKATOR KINERJA UTAMA**

Indikator Kinerja Utama bertujuan untuk menyajikan informasi mengenai ukuran capaian pembangunan daerah secara makro pada periode perencanaan tertentu. Adapun IKU Kabupaten Madiun Tahun 2024, adalah sebagai berikut :

Tabel 6.1  
Target Capaian Indikator Kinerja Utama (IKU) Pemerintah Kabupaten  
Madiun Tahun 2024

No.	Indikator	Satuan	Kondisi Awal Kinerja (Th. 2022)	Target		
				Th. 2024	Th. 2025	Th. 2026
1	Persentase Pertumbuhan Ekonomi	%	4,32	4,87	5,11	5,35
2	Persentase Penduduk Miskin	%	10,79	10,19	9,89	9,59
3	Indeks Pembangunan Manusia	Indeks	72,39	73,14	73,49	73,85
4	Indeks Reformasi Birokrasi	Indeks	63,36	70,01	75,00	80,01

*Sumber : RPD Kabupaten Madiun Tahun 2024- 2026*

Tabel 6.2  
Proyeksi Capaian Indikator Sasaran (Impact) Pemerintah Kabupaten  
Madiun Tahun 2024

No.	Indikator	Satuan	Kondisi Awal Kinerja (Th. 2022)	Target
				Th. 2024
1	Persentase peningkatan PDRB Sektor Pertanian, Perhutanan, Peternakan dan Perikanan	%	-4,05	1,75
2	Persentase peningkatan PDRB Sektor Industri Pengolahan	%	13,31	13,40
3	Persentase peningkatan PDRB Sektor Perdagangan	%	5,76	6,00
4	Nilai Realisasi Investasi	Triliun	1,8	2,2
5	PDRB Perkapita Atas Dasar Harga Berlaku	Rupiah	28.880.400	29.448.600
6	Pengeluaran Perkapita	Rupiah	11.848 ribu rupiah/org/ tahun	12.015 ribu rupiah/org/ tahun
7	Indeks Pendidikan	Indeks	0,631	0,636
8	Indeks Kesehatan	Indeks	0,789	0,805
9	Tingkat Pengangguran Terbuka	Persen	5,84	5,27
10	Nilai SAKIP	Nilai	76,03	78,73
11	Indeks SPBE	Indeks	3,21	3,22
12	Indeks Pelayanan Publik	Indeks	4,63	4,68
13	Indeks Profesionalisme ASN	Indeks	64,79	65
14	Angka Kematangan Organisasi	Persen	65,51	65,76

Sumber : RPD Kabupaten Madiun Tahun 2024-2026

## 6.2 PENETAPAN INDIKATOR KINERJA PENYELENGGARAAN PEMERINTAHAN DAERAH

Penetapan Indikator Kinerja Kunci pada RKPD Kabupaten Madiun Tahun 2024, sebagai berikut :

Tabel 6. 3  
Penetapan Indikator Kinerja Daerah Terhadap Capaian Kinerja Penyelenggaraan Urusan Pemerintahan Kabupaten Madiun

No	ASPEK / FOKUS / BIDANG URUSAN / INDIKATOR KINERJA PEMBANGUNAN DAERAH	Satuan	Kondisi Kinerja awal 2021 / 2022	TARGET CAPAIAN SETIAP TAHUN			Kondisi Kinerja pada akhir periode RPD
				Tahun-1 (2024)	Tahun-2 (2025)	Tahun-3 (2026)	
A.	Urusan wajib yang berkaitan dengan pelayanan dasar						
1.	Urusan Pemerintah Bidang Pendidikan						
	<i>Dinas Pendidikan dan Kebudayaan</i>						
	Nilai SAKIP Perangkat Daerah	Nilai	87,04	87,98	88,92	89,86	89,86
	Nilai Pengawasan Kearsipan Internal	Nilai	48,54	60,94	66,34	71,74	71,74
	Kepuasan ASN terhadap pelayanan sekretariat perangkat daerah	Nilai	95,74	97	97	98	98,14
	Angka Partisipasi Sekolah PAUD	%	100	100,00	100,00	100,00	100,00
	Angka Partisipasi Sekolah Pendidikan Dasar	%	98,36	100,00	100,00	100,00	100,00
	Angka partisipasi pendidikan kesetaraan	%	6,34	100,00	100,00	100,00	100,00
	Rerata kemampuan literasi SD	%	61,46	66,55	69,10	71,64	71,64
	Rerata kemampuan literasi SMP	Nilai	70,32	76,36	79,38	82,40	82,40
	Rerata kemampuan Numerasi SD	Nilai	49,34	52,25	53,71	55,16	55,16
	Rerata kemampuan Numerasi SMP	Nilai	58,07	62,04	64,03	66,01	66,01
	Indeks Iklim Keamanan SD	Nilai	88,45	95,53	99,07	100,00	100,00
	Indeks Iklim Keamanan SMP	Nilai	86	92,68	96,02	99,36	99,36
	Indeks Iklim Kebinekaan SD	Nilai	94,62	99,60	100,00	100,00	100,00
	Indeks Iklim Kebinekaan SMP	Nilai	90,74	95,16	97,37	99,58	99,58
	Indeks Inklusivitas SD	Nilai	83,33	89,53	92,63	95,73	95,73
	Indeks Inklusivitas SMP	Nilai	82,08	88,28	91,38	94,48	94,48
	Persentase satuan pendidikan PAUD yang terakreditasi minimal B	%	49,71	52,69	55,59	58,49	58,49
	Persentase Peserta didik yang memenuhi KKM muatan lokal	%	100,00	100,00	100,00	100,00	100,00



	Persentase pendidik yang bersertifikat pendidik	%	42,78	40,72	38,34	36,22	36,22
	Persentase guru yang memenuhi kualifikasi S1/DIV	%	77,68	79,50	80,00	82,00	82,00
<b>2.</b>	<b>Urusan Pemerintah Bidang Kesehatan</b>						
	<i>Dinas Kesehatan, RSUD Dolopo, RSUD Caruban</i>						
	Nilai SAKIP Perangkat Daerah	Nilai	70,04	80,01	83,00	86,00	86,00
	Nilai Pengawasan Kearsipan Internal	Nilai	35,09	60,94	66,34	71,74	71,74
	Kepuasan ASN terhadap pelayanan kesekretariatan Perangkat Daerah	Nilai	75	77	88	90	90
	Angka Kematian Bayi	per 1.000 lahir hidup	6,18	5,57	5,29	5,02	5,02
	Angka Kematian Ibu	per 100.000 lahir hidup	77,19	73,00	70,00	66,00	66,00
	Persentase pemenuhan tenaga kesehatan pada puskesmas (9 tenaga kesehatan)	%	76,92	84,00	92,00	100,00	100,00
	Prevalensi Balita Stunting	%	17.6	14,00	12,00	10,00	10,00
	Persentase pemenuhan sarana, prasarana, dan peralatan puskesmas	%	57,00	61,00	65,00	69,00	69,00
	Persentase pemenuhan sarana, prasarana, dan peralatan rumah sakit (RSUD Caruban)	%	65,17	66,00	67,00	68,00	68,00
	Persentase pemenuhan sarana, prasarana, dan peralatan rumah sakit (RSUD Dolopo)	%	64,00	65,00	66,00	67,00	67,00
	Rasio tenaga kesehatan terhadap jumlah penduduk	nilai	0.31 : 1.000	0.5 : 1.000	0.7 : 1.000	0.9 : 1.000	1 : 1.000
	Rasio tenaga kesehatan (paramedis) terhadap jumlah penduduk	nilai	1.4 : 1.000	2,0 : 1000	2.5 : 1.000	3,0 : 1000	3,0 : 1000
	Persentase sarana farmasi , alat kesehatan dan makanan minuman yang memenuhi standard	%	100	100	100	100	100
	Persentase UKM yang dilakukan pembinaan	%	100	100	100	100	100
<b>3.</b>	<b>Urusan Pemerintah Bidang Pekerjaan Umum dan Penataan Ruang</b>						
	<i>Dinas Pekerjaan Umum dan Penataan Ruang</i>						
	Nilai SAKIP Perangkat Daerah	Nilai	77,35	80	83	86	86
	Nilai Pengawasan Kearsipan Internal	Nilai	48,35	60,94	66,34	71,74	71,74
	Kepuasan ASN terhadap pelayanan kesekretariatan	Nilai	90	90	90	90	90

	Perangkat Daerah						
	Persentase Luas Baku Sawah yang Terlayani Air Irigasi	%	85,25	86,27	86,65	87,02	87,02
	Persentase Meningkatnya Pelayanan Air Minum	%	3,19	3,62	3,84	4,05	4,05
	Persentase Meningkatnya Pelayanan Sanitasi Layak	%	0,6	1,08	1,33	1,57	1,57
	Persentase panjang drainase dalam kondisi baik	%	15,870	16,469	17,069	17,668	17,668
	Persentase panjang trotoar dalam kondisi baik	%	5,895	6,398	6,965	7,595	7,595
	Penataan bangunan gedung baik	%	17,86	17,86	17,86	17,86	17,86
	Persentase panjang jalan dalam kondisi mantap	%	76,892	72,390	73,041	73,811	73,811
	Persentase dokumen pengembangan jasa konstruksi yang sesuai dengan ketentuan	%	69,89	85,23	90,909	100	100
	Ketaatan terhadap dokumen rencana tata ruang	%	31,25	31,25	37,50	56,25	56,25
<b>4.</b>	<b>Urusan Pemerintah Bidang Perumahan dan Kawasan Permukiman</b>						
	<b>Dinas Perumahan dan Kawasan Permukiman</b>						
	Nilai SAKIP Perangkat Daerah	Nilai	86	87	88	89	89
	Nilai Pengawasan Kearsipan Internal	Nilai	29,18	60,94	66,34	71,74	71,74
	Kepuasan ASN terhadap pelayanan kesekretariatan Perangkat Daerah	Nilai	90	91	92	93	93
	Prosentase rumah layak huni yang terbangun bagi korban bencana atau terkena relokasi program pemerintah	%	100	100	100	100	100
	Cakupan kawasan kumuh yang tertangani	ha	54,43	104,43	154,43	204,43	204,43
	Cakupan perumahan yang telah ditingkatkan prasarana, sarana, dan utilitas umumnya	%	100	100	100	100	100
<b>5.</b>	<b>Urusan Pemerintah Bidang Ketenteraman dan Ketertiban Umum Serta Perlindungan Masyarakat</b>						
	<b>Satuan Polisi Pamong Praja</b>						
	Nilai SAKIP Perangkat Daerah	Nilai	66,82	78	83	86	86
	Nilai Pengawasan Kearsipan Internal	Nilai	28,42	60,94	66,34	71,74	71,74
	Kepuasan ASN terhadap pelayanan kesekretariatan Perangkat Daerah	Nilai	80	80	85	90	90
	Persentase kasus ketenteraman dan ketertiban umum yang diselesaikan sesuai ketentuan	%	100	100	100	100	12

	Persentase kasus Pelanggaran Perda dan Perkada yang diselesaikan sesuai ketentuan	%	100	100	100	100	12
	Persentase kasus kebakaran yang tertangani	%	100	100	100	100	20
	Persentase kasus non kebakaran yang tertangani	%	100	100	100	100	20
	<b>Badan Penanggulangan Bencana Daerah</b>						
	Nilai SAKIP Perangkat Daerah	Nilai	80,2	80,4	80,6	80,8	80,80
	Nilai Pengawasan Kearsipan Internal	Nilai	35,39	60,94	66,34	71,74	71,74
	Kepuasan ASN terhadap pelayanan sekretariat Perangkat Daerah (Skor)	Nilai	79,53	80	82	84	84
	Jumlah Warga Negara di Kawasan Rawan Bencana yang memperoleh layanan Mitigasi	orang	-	4000	4250	4500	4500
	Persentase Kejadian Bencana yang Ditangani	%	100	100	100	100	100
	Persentase Pemulihan Pasca Bencana yang Direalisasikan	%	100	100	100	100	100
<b>6.</b>	<b>Urusan Pemerintah Bidang Sosial</b>						
	<b>Dinas Sosial</b>						
	Nilai SAKIP Perangkat Daerah	Nilai	78,88	78,88	79	79,5	79,8
	Nilai Pengawasan Kearsipan Internal	Nilai	65	70	71	72	72
	Kepuasan ASN terhadap pelayanan kesekretariatan Perangkat Daerah	Nilai	80	80	80	80	80
	Presentase PSKS yang dibina	%	30	34	36	36	38
	Presentase Masyarakat Miskin yang mendapat bantuan tepat sasaran kewenangan Pemberdayaan Sosial	%	28	20	22	23	23
	Jumlah PPKS yang Tertangani	%	15,02	60	63	65	65
	Presentase Masyarakat Miskin yang mendapat bantuan tepat sasaran (PKH dan Keluarga Miskin Kewenangan Kab/Kota)	%	48,76	45	50	53	53
	Presentase Masyarakat miskin yang mendapatkan Jaminan Kesehatan	%	88,09	70	70	70	70
	Presentase Masyarakat miskin yang mendapatkan Bantuan Tepat Sasaran	%	100	90	90	90	90
	Presentase PSKS yang dibina	%	100	100	100	100	100
<b>B.</b>	<b>Urusan wajib yang tidak berkaitan dengan pelayanan</b>						

	dasar						
<b>1.</b>	<b>Urusan Pemerintah Bidang Tenaga Kerja</b>						
	<b>Dinas Tenaga Kerja</b>						
	Nilai SAKIP Perangkat Daerah	%	63,79	76	77	78	78
	Nilai Pengawasan Kearsipan Internal	Nilai	39,7	60,94	66,34	71,74	71,74
	Kepuasan ASN terhadap pelayanan sekretariat Perangkat Daerah	%	96,29	76	77	78	78
	Persentase peserta Pelatihan yang bersertifikat	%	100	100	100	100	100
	Presentase Penempatan tenaga kerja	%	100	80	82	84	84
	Persentase Perusahaan yang menerapkan tata kelola kerja yang layak	%		5	6	7	7
	Presentase perselisihan hubungan industrial yang diselesaikan di luar pengadilan (%)	%	100	100	100	100	100
<b>2.</b>	<b>Urusan Pemerintah Bidang Pemberdayaan Perempuan dan Perlindungan Anak</b>						
	<b>Dinas Pengendalian Penduduk dan Keluarga Berencana, Pemberdayaan Perempuan dan Perlindungan Anak</b>						
	Persentase lembaga penyedia layanan pemberdayaan perempuan yang aktif	%	75,92	81,93	83,13	83,13	83,13
	Persentase kasus kekerasan pada perempuan yang ditindaklanjuti sesuai dengan kebutuhan	%	100	100	100	100	100
	Persentase lembaga penyedia layanan peningkatan kualitas hidup anak yang aktif	%	30	30	31,25	32,5	32,5
	Persentase kasus kekerasan terhadap anak yang ditindaklanjuti sesuai dengan kebutuhan	%	100	100	100	100	100
<b>3.</b>	<b>Urusan Pemerintah Bidang Pangan</b>						
	<b>Dinas Ketahanan Pangan dan Peternakan</b>						
	Nilai SAKIP Perangkat Daerah	Nilai	70	72	73	75	75
	Nilai Pengawasan Kearsipan Internal	Nilai	37,15	60,94	66,34	71,74	71,74
	Kepuasan ASN terhadap pelayanan kesekretariatan Perangkat Daerah	Nilai	88,52	90	91	92	92
	Angka Kecukupan Energi (AKE) dan Angka Kecukupan Protein (AKP)	skor	1839 / 56	2150 / 57	2150 / 57	2150 / 57	2150 / 57

	Persentase daerah berpotensi rawan pangan yang tertangani	%	100	100	100	100	100
	Persentase pangan segar asal tumbuhan (PSAT) yang aman	%	100	100	100	100	100
<b>4.</b>	<b>Urusan Pemerintah Bidang Pertanahan</b>						
	<b>Dinas Perumahan dan Kawasan Permukiman</b>						
	Jumlah Ganti Kerugian dan Santunan Tanah untuk Pembangunan yang terselesaikan	Bidang	1	1	1	1	1
	Jumlah Tanah kosong yang dikelola	Dokumen	1	1	1	1	1
	Persentase Sengketa Tanah Yang Tertangani	%	100	100	100	100	100
	Jumlah dokumen penatagunaan tanah	Dokumen	1	1	1	1	1
<b>5.</b>	<b>Urusan Pemerintah Bidang Lingkungan Hidup</b>						
	<b>Dinas Lingkungan Hidup</b>						
	Nilai SAKIP Perangkat Daerah	Nilai	86	86	87	88	88
	Nilai Pengawasan Kearsipan Internal	Nilai	48,54	60,94	66,34	71,74	55
	Kepuasan ASN terhadap pelayanan kesekretariatan Perangkat Daerah	%	90	90	95	95	95
	Persentase dokumen perencanaan lingkungan hidup yang sesuai ketentuan	%	100	100	100	100	100
	Persentase layanan pelaku usaha dan kegiatan yang menerapkan dokumen lingkungan	%	100	100	100	100	100
	Cakupan penghijauan wilayah potensi longsor dan sumber mata air	%	7	7,3	7,6	7,9	7,9
	Luas Ruang Terbuka Hijau (RTH) yang dikelola	ha	22,9	22,9	22,9	23	23
	Persentase industri yang menerapkan sistem pengolahan limbah B3	%	100	100	100	100	100
	Persentase izin lingkungan dan izin perlindungan dan pengelolaan lingkungan hidup yang diterbitkan	%	100	100	100	100	100
	Cakupan masyarakat yang mendapatkan pendidikan, pelatihan, dan penyuluhan lingkungan hidup	%	45	45	47	48	48
	Jumlah penerima penghargaan lingkungan hidup	penerima	5	5	5	5	5
	Persentase pengaduan lingkungan hidup yang tertangani	%	100	100	100	100	100
	Persentase sampah yang	%	40	40	45	50	50

	tertangani						
<b>6.</b>	<b>Urusan Pemerintah Bidang Administrasi Kependudukan dan Catatan Sipil</b>						
	<b>Dinas Kependudukan dan Pencatatan Sipil</b>						
	Meningkatnya Nilai SAKIP Perangkat Daerah	%	76,03	87	89	90	90
	Nilai Pengawasan Kearsipan Internal	Nilai	44,78	60,94	66,34	71,74	71,74
	Kepuasan ASN terhadap pelayanan Kesekretariatan	%	77	90	95	96	96
	Persentase penduduk yang memiliki dokumen kependudukan	%	n/a	100	100	100	100
	Persentase penduduk yang memiliki dokumen pencatatan sipil	%	99	100	100	100	100
	Persentase Pengelolaan Informasi Administrasi Kependudukan	%	99	100	100	100	100
	Persentase Profil Kependudukan Yang Terkelola	%	100	100	100	100	100
<b>7.</b>	<b>Urusan Pemerintah Bidang Pemberdayaan Masyarakat Desa</b>						
	<b>Dinas Pemberdayaan Masyarakat dan Desa</b>						
	Nilai SAKIP Perangkat Daerah	Nilai	82,38	82,45	82,75	83,00	83,00
	Nilai Pengawasan Kearsipan Internal	Nilai	37,98	60,94	66,34	71,74	71,74
	Kepuasan ASN terhadap pelayanan kesekretariatan Perangkat Daerah	Nilai	88,088	78,13	81,25	87,50	87,50
	Persentase Fasilitas Penyelenggaraan Penataan Desa	%	100	100	100	100	100
	Persentase Kerjasama Desa yang berjalan dengan baik	%	100	100	100	100	100
	Persentase Desa dengan penyelenggaraan pemerintahan desa yang tertib	%	74,24	85,86	88,38	90,91	90,91
	Persentase Desa dengan kualitas perencanaan pembangunan yang baik	%	70,20	73,23	77,27	83,33	83,33
	Persentase Lembaga Kemasyarakatan Desa/Kelurahan yang aktif	%	66,86	72,36	75,13	78,88	78,88
	Persentase BUMDesa Maju	%	46,46	56,57	63,13	73,23	73,23
<b>8.</b>	<b>Urusan Pemerintah Bidang Pengendalian Penduduk dan Keluarga Berencana</b>						
	<b>Dinas Pengendalian Penduduk dan Keluarga</b>						

	<b>Berencana, Pemberdayaan Perempuan dan Perlindungan Anak</b>						
	Nilai SAKIP Perangkat Daerah	Angka	85,86	85,00	85,20	85,25	85,25
	Nilai Pengawasan Kearsipan Internal	Nilai	39,80	60,94	66,34	71,74	71,74
	Kepuasan ASN terhadap pelayanan kesekretariatan Perangkat Daerah	%	88,09	88,15	88,40	88,60	88,60
	Persentase dokumen data informasi kependudukan yang tersusun	%	100,00	100,00	100,00	100,00	100,00
	Persentase Pasangan Usia Subur yang tidak ber-KB karena Unmet Need	%	19,74	14,54	11,06	7,60	7,60
	Persentase Fasilitas Kesehatan (Faskes) yang siap melayani KB MKJP	%	80,49	80,49	82,93	85,37	85,37
	Persentase perkawinan dengan usia istri dibawah 20 Tahun	%	5,48	5,48	5,47	5,45	6,00
<b>9.</b>	<b>Urusan Pemerintah Bidang Perhubungan</b>						
	<b>Dinas Perhubungan</b>						
	Nilai SAKIP Perangkat Daerah	Nilai		80,01	80,03	80,05	80,05
	Nilai Pengawasan Kearsipan Internal	Nilai	32,56	60,94	66,34	71,74	71,74
	Kepuasan ASN terhadap pelayanan kesekretariatan Perangkat Daerah	Nilai	100	100	100	100	100
	Prosentase sarana prasarana perlengkapan jalan kondisi baik	%	80	85	88	90	90
	Prosentase Kendaraan laik jalan	%	90	92	94	96	96
	Prosentase Manajemen rekayasa lalu lintas	%	70	75	80	85	85
<b>10.</b>	<b>Urusan Pemerintah Bidang Komunikasi dan Informatika</b>						
	<b>Dinas Komunikasi dan Informatika</b>						
	Nilai SAKIP Perangkat Daerah	Nilai	82,41	82,45	82,5	82,55	82,55
	Nilai Pengawasan Kearsipan Internal	Nilai	45,31	60,94	66,34	71,74	71,74
	Kepuasan ASN terhadap pelayanan kesekretariatan Perangkat Daerah	Nilai	80	88	89	90	90
	Presentase Desiminasi layanan informasi publik yang dilaksanakan sesuai dengan strategi komunikasi (STRAKOM) dan SOP yang ditetapkan	%	100	100	100	100	100
	Persentase Perangkat Daerah yang menerapkan aplikasi layanan SPBE	%	100	100	100	100	100

<b>11.</b>	<b>Urusan Pemerintah Bidang Koperasi, Usaha Kecil dan Menengah</b>						
	<b>Dinas Perdagangan, Koperasi dan Usaha Mikro</b>						
	Nilai SAKIP Perangkat Daerah	Nilai	70,1	78	80	82	82
	Nilai Pengawasan Kearsipan Internal	Nilai	50,51	60,94	66,34	71,74	71,74
	Kepuasan ASN terhadap pelayanan kesekretariatan Perangkat Daerah	Nilai	90	95	95	100	100
	Persentase izin usaha simpan pinjam yang telah diterbitkan	%	58,58	80	80	80	80
	Jumlah koperasi aktif	unit usaha	391	400	405	410	410
	Jumlah Koperasi sehat	unit usaha	149	150	160	170	170
	Persentase koperasi yang telah dilatih	%	15	23	26	26	26
	Persentase koperasi yang telah diberdayakan dan dilindungi	%	31	40	40	41	41
	Jumlah SDM Usaha Mikro Yang dibina	UM	5620	4493	4929	5407	5407
	Persentase Usaha Mikro Yang Telah Terfasilitasi Pengembangan Produk	%	0,85	0,54	0,60	0,64	0,64
<b>12.</b>	<b>Urusan Pemerintah Bidang Penanaman Modal</b>						
	<b>Dinas Penanaman Modal dan Pelayanan Terpadu Satu Pintu</b>						
	Nilai SAKIP Perangkat Daerah	Nilai	80,36	81	81,5	82	82
	Nilai Pengawasan Kearsipan Internal	Nilai	43,57	60,94	66,34	71,74	71,74
	Kepuasan ASN terhadap pelayanan kesekretariatan	Nilai	85,29	86	87	88	88
	Jumlah Investor Baru	Perusahaan	1500	1000	1000	1000	3000
	Nilai SKM Pelayanan Perizinan Non Perizinan	Nilai	86,53	89	89,5	90	90
	Jumlah perusahaan yang menyampaikan LKPM	Perusahaan	125	150	155	160	160
	Jumlah Investor	Perusahaan	9000	12500	13500	14500	14500
	Nilai SKM atas Pelayanan Data dan Informasi	Nilai	-	86	87	88	88
<b>13.</b>	<b>Urusan Pemerintah Bidang Kepemudaan dan Olah Raga</b>						
	<b>Dinas Pariwisata, Pemuda dan Olah Raga</b>						
	Nilai SAKIP Perangkat Daerah	Nilai	75,17	80	81	81	81
	Nilai Pengawasan Kearsipan Internal	%	80%	80%	80%	80%	80%
	Kepuasan ASN terhadap	Nilai	48,54	60,94	66,34	71,74	71,74



	elayanan kesekretariatan Perangkat Daerah						
	jumlah sarpras yang dapat digunakan	unit	3	3	3	4	4
	jumlah atlit yang berkualitas	orang	31	30	35	40	40
	Jumlah pemuda yang dibina	Orang	78	30	30	30	30
<b>14.</b>	<b>Urusan Pemerintah Bidang Statistik</b>						
	<b>Dinas Komunikasi dan Informatika</b>						
	Persentase Perangkat Daerah yang menggunakan Data Statistik dalam menyusun perencanaan pembangunan daerah	%	100	100	100	100	100
<b>15.</b>	<b>Urusan Pemerintah Bidang Persandian</b>						
	<b>Dinas Komunikasi dan Informatika</b>						
	Persentase pengamanan informasi pemerintah daerah	%	100	100	100	100	100
<b>16.</b>	<b>Urusan Pemerintah Bidang Kebudayaan</b>						
	<b>Dinas Pendidikan dan Kebudayaan</b>						
	Persentase budaya lokal yang dilestarikan	%	100	100	100	100	100
	Cakupan pembinaan sejarah	%	77,27	81,8	86,36	90,91	90,91
	Persentase cagar budaya yang ditetapkan	%	6,68	14,98	22,93	30,57	30,57
<b>17.</b>	<b>Urusan Pemerintah Bidang Perpustakaan</b>						
	<b>Dinas Perpustakaan dan Kearsipan</b>						
	Nilai SAKIP Perangkat Daerah	Nilai	76,35	82,00	83,00	84,00	84,00
	Nilai Pengawasan Kearsipan Internal	Nilai	74,34	75	83	85	85
	Kepuasan ASN terhadap pelayanan kesekretariatan Perangkat Daerah	Nilai	77,27	77,00	88	90	90
	Persentase Perpustakaan Terakreditasi	%	2,7	3,37	3,40	3,40	3,40
<b>18.</b>	<b>Urusan Pemerintah Bidang Kearsipan</b>						
	<b>Dinas Perpustakaan dan Kearsipan</b>						
	Indeks Ketersediaan Arsip	Poin	78	83	85	87	87
	Indeks Keberadaan dan Keutuhan Arsip	Berkas	70	13	18	23	23
<b>C.</b>	<b>Urusan Pilihan</b>						
<b>1.</b>	<b>Urusan Pemerintah Bidang</b>						

	<b>Kelautan dan Perikanan</b>						
	<b>Dinas Pertanian dan Perikanan</b>						
	Persentase Peningkatan Produksi Perikanan Budidaya	%	1,04	1	1	1	1
	Persentase peningkatan hasil Produk Olahan Asal Ikan	%	30,6	2	2	2	2
	Persentase Peningkatan Produksi Perikanan Tangkap	%	0,04	0,01	0,01	0,01	0,01
<b>2.</b>	<b>Urusan Pemerintah Bidang Pariwisata</b>						
	<b>Dinas Pariwisata, Pemuda dan Olah Raga</b>						
	Jumlah destinasi yang dikelola	destinasi	1	1	2	3	3
	Jumlah promosi pariwisata	event	43	43	43	43	43
	jumlah ruang kreatif yang terbentuk	komunitas	1	2	2	2	2
	jumlah produk ekkrif yang layak jual	unit	1	2	2	2	2
<b>3.</b>	<b>Urusan Pemerintah Bidang Pertanian</b>						
	<b>Dinas Pertanian dan Perikanan</b>						
	Nilai SAKIP Perangkat Daerah	Nilai	77,04	80	81	82	82
	Nilai Pengawasan Kearsipan Internal	Nilai	28,50	60,94	66,34	71,74	71,74
	Kepuasan ASN terhadap pelayanan kesekretariatan Perangkat Daerah	Nilai	85	85	86	87	87
	Persentase kelompok tani yang mendapatkan sarana pertanian	%	7,24	1,94	2,43	2,67	2,67
	Persentase lahan pertanian yang bebas dari bencana pertanian	%	87,4	98,33	98,36	98,39	98,39
	Persentase peningkatan jumlah prasarana pertanian dalam kondisi baik	%	4	4	4	4	4
	Persentase peningkatan kelas kelompok tani	%	7,67	9	10	11	11
	<b>Dinas Ketahanan Pangan dan Peternakan</b>						
	Persentase peningkatan jumlah ternak	%	5	5	5	5	5
	Persentase Hewan Ternak dalam Keadaan Sehat	%	100	100	100	100	100
	Persentase prasarana peternakan dalam keadaan baik	%	100	100	100	100	100
	Persentase Peningkatan Jumlah Peternak	%	1	1	1	1	1
<b>4.</b>	<b>Urusan Pemerintah Bidang Perdagangan</b>						

	<b>Dinas Perdagangan, Koperasi dan Usaha Mikro</b>						
	Jumlah dokumen Perizinan yang telah diterbitkan	dokumen TDG	8	10	10	10	10
		dokumen STPW	13	13	13	13	13
		kali	5	3	3	3	3
	Jumlah Peningkatan Sarana Distribusi Perdagangan Yang tersedia	unit pasar	7	3	4	5	5
		unit boot container	30	15	16	17	17
		unit APAR	20	22	23	24	24
	Persentase Koefisien Variasi Harga	%	9,3				11,8
	Persentase peningkatan pemasaran produk berkualitas ekspor	%	3	5	6	7	7
	Jumlah peningkatan UTTP yang tertera / tertera ulang	unit	-244	70	50	50	50
	Jumlah peningkatan pelaku usaha di bidang metrologi legal yang terbina	orang	20	20	20	20	20
	Persentase Peningkatan Fasilitas P3DN (Penggunaan dan Pemasaran Produk Dalam Negeri)	%	0	10	12	15	15
<b>5.</b>	<b>Urusan Pemerintah Bidang Industri</b>						
	<b>Dinas Tenaga Kerja</b>						
	Jumlah Dokumen Rencana Pembangunan Industri	Dokumen	1	2	2	2	2
	Persentase IKM yang terfasilitasi perijinan	%	6	8	8	8	8
	Persentase IKM yang memanfaatkan SIINas	%	46	80	80	80	80
<b>6.</b>	<b>Urusan Pemerintah Bidang Transmigrasi</b>						
	<b>Dinas Tenaga Kerja</b>						
	Persentase Transmigran umum yang dipindahkan dan ditempatkan	%	100	100	100	100	100
<b>D.</b>	<b>Unsur pendukung urusan pemerintahan</b>						
<b>1.</b>	<b>Unsur Sekretariat Daerah</b>						
	<b>Bagian Umum</b>						
	Nilai SAKIP Perangkat Daerah	Nilai	73,50	80,01	80,01	80,01	80,01
	Nilai Pengawasan Kearsipan Internal	Nilai	56,98	60,94	66,34	71,74	71,74
	Meningkatnya kepuasan layanan sekretariat daerah	Nilai	80	100	100	100	100
	<b>Bagian Organisasi</b>						
	Persentase Rumusan Kebijakan Ketatalaksanaan Organisasi yang ditetapkan	%	100	100	100	100	100

	sesuai kebutuhan						
	Persentase PD Pengampu pelayanan masyarakat yang sesuai dengan mutu	%	100	100	100	100	100
	Nilai Pelaporan	PD	53	53	53	53	53
	Nilai IKM	Nilai	83,34	85,5	87,5	90,5	90,5
	Penataan organisasi yang tepat fungsi dan tepat sasaran	Nilai	-	47,4	47,4	47,4	47,4
	<b>Bagian Protokol dan Komunikasi Pimpinan</b>						
	Persentase kegiatan keprotokolan dan komunikasi Pimpinan yang di fasilitasi	%	100	100	100	100	100
	<b>Bagian Hukum</b>						
	Indeks Reformasi Hukum	Nilai	30	50	50	50	50
	<b>Bagian Kesejahteraan Rakyat</b>						
	% Kebijakan Bidang Kesejahteraan Rakyat yang ditetapkan	%	100	100	100	100	100
	<b>Bagian Administrasi Pemerintahan</b>						
	Persentase rumusan kebijakan bidang pemerintahan yang ditetapkan sesuai kebutuhan	%	100	100	100	100	100
	<b>Bagian Administrasi Pembangunan</b>						
	Persentase Rumusan Kebijakan Bidang Pembangunan yang ditindaklanjuti	%	100	100	100	100	100
	<b>Bagian Pengadaan Barang dan Jasa</b>						
	Indeks Tata Kelola Pengadaan	Predikat	59,6	79	80	90	90
		Nilai	Cukup	Baik	Baik	Baik	Baik
	Prosentase Jumlah Rumusan Kebijakan Strategis Pengelolaan Pengadaan Barang dan Jasa yang ditindaklanjuti	Jumlah Kebijakan	150	100	100	100	100
	<b>Bagian Perekonomian</b>						
	Persentase Rumusan Kebijakan yang ditindaklanjuti terhadap rumusan yg di hasilkan	%	100	100	100	100	100
<b>2</b>	<b>Unsur Sekretariat Dewan Perwakilan Rakyat Daerah</b>						

	<b>Sekretariat DPRD</b>						
	Nilai SAKIP Perangkat Daerah	Nilai	65,89	80,01	80,01	80,01	80,01
	Nilai Pengawasan Kearsipan Internal	Nilai	45,25	60,94	66,34	71,74	71,74
	Kepuasan ASN terhadap pelayanan kesekretariatan Perangkat Daerah	Nilai	100	100	100	100	100
	Persentase Meningkatnya Dukungan Pelaksanaan Tugas dan Fungsi DPRD	%	100	100	100	100	100
<b>E.</b>	<b>Unsur penunjang urusan pemerintahan</b>						
<b>1.</b>	<b>Unsur Perencanaan</b>						
	<b>Badan Perencanaan Pembangunan Riset dan Inovasi Daerah</b>						
	Nilai SAKIP Perangkat Daerah	Nilai	80,11	81,00	82,00	83,00	83,00
	Nilai Pengawasan Kearsipan Internal	Nilai	31,49	60,94	66,34	71,74	71,74
	Kepuasan ASN terhadap pelayanan kesekretariatan Perangkat Daerah	Nilai	80	80	82	85	85
	Persentase perencanaan pembangunan daerah sesuai ketentuan	%	100	100	100	100	100
	Persentase Kualitas Pengendalian dan Evaluasi Pembangunan sesuai ketentuan	%	100	100	100	100	100
	Persentase indikator program perangkat daerah mitra Bidang Pemerintahan dan Pembangunan Manusia yang tercapai	%	80	80	80	80	80
	Persentase indikator program perangkat daerah mitra Bidang Perekonomian dan SDA yang tercapai	%	80	80	80	80	80
	Persentase indikator program perangkat daerah mitra Bidang Infrastruktur dan Kewilayahan yang tercapai	%	80	80	80	80	80
<b>2.</b>	<b>Unsur Keuangan</b>						
	<b>Badan pengelola Keuangan dan Aset Daerah</b>						
	Nilai SAKIP Perangkat Daerah	Nilai	72,45	81	80,5	81	81,5
	Nilai Pengawasan Kearsipan Internal	Nilai	39,06	60,94	66,34	71,74	71,74
	Kepuasan ASN terhadap pelayanan kesekretariatan Perangkat Daerah	Nilai	83,60	85	85	85	85
	Persentase Penyerapan Anggaran	%	93,75	100	100	100	100
	Persentase Penatausahaan Barang Milik Daerah yang	%	-	100	100	100	100

	Baik						
	<b>Badan Pendapatan Daerah</b>						
	Nilai SAKIP Perangkat Daerah	Nilai	80,32(A)	87(A)	87(A)	87(A)	87(A)
	Nilai Pengawasan Kearsipan Internal	Nilai	35,21	60,94	66,30	71,70	71,7
	Kepuasan ASN terhadap pelayanan sekretariat Perangkat Daerah	Nilai	90	90	90	90	90
	Persentase peningkatan target pajak daerah	%	12	12	12	12	12
	Persentase pengajuan pelayanan pajak daerah yang diselesaikan	%	100	100	100	100	100
	Jumlah ketetapan pajak daerah yang telah ditetapkan	SPPT	422.500	422.500	423.000	423.500	423.500
	Persentase realisasi PAD tahun berkenaan	%	100	100	100	100	100
	Jumlah pengajuan keberatan/pengurangan yang diverifikasi (ajuan)	Ajuan	1.325	1.325	1.350	1.375	1.375
	Jumlah laporan PAD yang tertib administrasi	Dokumen	12	12	12	12	12
<b>3.</b>	<b>Unsur Kepegawaian</b>						
	<b>Badan Kepegawaian dan Pengembangan Sumber Daya Manusia</b>						
	Nilai SAKIP Perangkat Daerah	Nilai	80,47	80,47	81	81,15	81,15
	Nilai Pengawasan Kearsipan Internal	Nilai	65,11	60,94	66,34	71,74	71,74
	Kepuasan ASN terhadap pelayanan kesekretariatan Perangkat Daerah	%	99	1	1	1	100
	Persentase penetapan kebutuhan ASN	%	100	100	100	100	100
	Persentase Mutasi jabatan sesuai kualifikasi	%	100	100	100	100	100
	Persentase kedisiplinan ASN	%	90	90	92	92	92
	Persentase Penilaian Kinerja ASN	%	90	92	95	95	95
<b>4.</b>	<b>Unsur Pendidikan dan Pelatihan</b>						
	<b>Badan Kepegawaian dan Pengembangan Sumber Daya Manusia</b>						
	Persentase ASN yang mengikuti pengembangan kompetensi	%	96	98	100	100	100
	Persentase ASN yang Lulus Pengembangan Kompetensi	%	96	100	100	100	100
<b>5.</b>	<b>Unsur Penelitian dan Pengembangan</b>						
	<b>Badan Perencanaan Pembangunan Riset dan</b>						

	<b>Inovasi Daerah</b>						
	Persentase pemanfaatan hasil kelitbangan yang ditindaklanjuti	%	100	100	100	100	100
	Persentase perangkat daerah yang difasilitasi dalam penerapan inovasi daerah	%	100	100	100	100	100
<b>F.</b>	<b>Unsur pengawasan urusan pemerintahan</b>						
	<b>Inspektorat</b>						
	Persentase Kepuasan ASN terhadap Pelayanan Sekretariat PD	%	60	60	65	70	70
	Nilai SAKIP PD	Nilai	80,04	80,06	80,08	81	81
	Nilai Pengawasan Kearsipan Internal	Nilai	46,32	60,94	66,34	71,74	71,74
	Persentase penyelenggaraan Pengawasan	%	100	100	100	100	100
	Persentase OPD yang mendapatkan nilai hasil evaluasi SAKIP Memuaskan	%	30	35	40	45	45
	Persentase terlaksananya Perumusan Kebijakan, Pendampingan dan Asistensi	%	100	100	100	100	100
<b>G.</b>	<b>Unsur Kewilayahan</b>						
	<b>Kecamatan Balerejo</b>						
	Nilai SAKIP Perangkat Daerah	Nilai		80,01	80,01	80,01	80,01
	Nilai Pengawasan Kearsipan Internal	Nilai	52,07	60,94	66,34	71,74	71,74
	Kepuasan ASN terhadap pelayanan kesekretariatan Perangkat Daerah	Nilai	87	90	90	90	90
	Presentase Layanan penyelenggaraan pemerintahan dan pelayanan publik	%	100	100	100	100	100
	Presentase Layanan pemberdayaan masyarakat desa dan kelurahan	%	100	100	100	100	100
	Presentase Layanan koordinasi ketentraman dan ketertiban umum	%	100	100	100	100	100
	Presentase Layanan penyelenggaraan urusan pemerintahan umum	%	100	100	100	100	100
	Presentase Layanan Pembinaan dan pengawasan pemerintahan desa	%	100	100	100	100	100
	<b>Kecamatan Dagangan</b>						
	Nilai SAKIP Perangkat Daerah	Nilai	62,99	80,01	80,01	80,01	74
	Nilai Pengawasan Kearsipan Internal	Nilai	37,83	60,94	66,34	71,74	71,74
	Kepuasan ASN terhadap pelayanan kesekretariatan	Nilai	90	80	85	90	90

	Perangkat Daerah						
	Presentase Layanan penyelenggaraan pemerintahan dan pelayanan publik	%	100	100	100	100	100
	Presentase Layanan pemberdayaan masyarakat desa dan kelurahan	%	100	100	100	100	100
	Presentase Layanan koordinasi ketentraman dan ketertiban umum	%	100	100	100	100	100
	Presentase Layanan penyelenggaraan urusan pemerintahan umum	%	100	100	100	100	100
	Presentase Layanan Pembinaan dan pengawasan pemerintahan desa	%	100	100	100	100	100
	<b>Kecamatan Dolopo (2 Kelurahan)</b>						
	Nilai SAKIP Perangkat Daerah	Nilai	70,99	80,01	80,01	80,01	80,01
	Nilai Pengawasan Kearsipan Internal	Nilai	27,37	60,94	66,34	71,74	71,74
	Kepuasan ASN terhadap pelayanan kesekretariatan Perangkat Daerah	Nilai	93	80	85	90	90
	Presentase Layanan penyelenggaraan pemerintahan dan pelayanan publik	%	95	100	100	100	100
	Persentase Layanan Pemberdayaan Masyarakat Desa	%	99	100	100	100	100
	Persentase Layanan Pemberdayaan Masyarakat Kelurahan	%	99	100	100	100	
	Presentase Layanan koordinasi ketentraman dan ketertiban umum	%	94	100	100	100	100
	Presentase Layanan penyelenggaraan urusan pemerintahan umum	%	94	100	100	100	100
	Presentase Layanan Pembinaan dan pengawasan pemerintahan desa	%	97	100	100	100	100
	<b>Kecamatan Geger</b>						
	Nilai SAKIP Perangkat Daerah	Nilai	73,47	80,01	80,01	80,01	80,01
	Nilai Pengawasan Kearsipan Internal	Nilai	42,11	60,94	66,34	71,74	71,74
	Kepuasan ASN terhadap pelayanan kesekretariatan Perangkat Daerah	Nilai	80	80	85	90	90
	Presentase Layanan penyelenggaraan pemerintahan dan pelayanan publik	%	99,81	100	100	100	100
	Presentase Layanan pemberdayaan masyarakat	%	84,68	100	100	100	100



	desa dan kelurahan						
	Presentase Layanan koordinasi ketentraman dan ketertiban umum	%	94,81	100	100	100	100
	Presentase Layanan penyelenggaraan urusan pemerintahan umum	%	99,01	100	100	100	100
	Presentase Layanan Pembinaan dan pengawasan pemerintahan desa	%	96,47	100	100	100	100
	<b>Kecamatan Gemarang</b>						
	Nilai SAKIP Perangkat Daerah	Nilai	63,25	80,01	80,01	80,01	80,01
	Nilai Pengawasan Kearsipan Internal	Nilai	41,69	60,94	66,34	71,74	71,74
	Kepuasan ASN terhadap pelayanan kesekretariatan Perangkat Daerah	Nilai	90	80	85	90	90
	Presentase Layanan penyelenggaraan pemerintahan dan pelayanan publik	%	100	100	100	100	100
	Presentase Layanan pemberdayaan masyarakat desa dan kelurahan	%	100	100	100	100	100
	Presentase Layanan koordinasi ketentraman dan ketertiban umum	%	100	100	100	100	100
	Presentase Layanan penyelenggaraan urusan pemerintahan umum	%	100	100	100	100	100
	Presentase Layanan Pembinaan dan pengawasan pemerintahan desa	%	100	100	100	100	100
	<b>Kecamatan Jiwan</b>						
	Nilai SAKIP Perangkat Daerah	Nilai	71,63	80,01	80,01	80,01	80,01
	Nilai Pengawasan Kearsipan Internal	Nilai	36,63	60,94	66,34	71,74	71,74
	Kepuasan ASN terhadap pelayanan kesekretariatan Perangkat Daerah	Nilai	90	90	90	90	90
	Presentase Layanan penyelenggaraan pemerintahan dan pelayanan publik	%	100	100	100	100	100
	Presentase Layanan pemberdayaan masyarakat desa dan kelurahan	%	100	100	100	100	100
	Presentase Layanan koordinasi ketentraman dan ketertiban umum	%	100	100	100	100	100
	Presentase Layanan penyelenggaraan urusan pemerintahan umum	%	100	100	100	100	100
	Presentase Layanan Pembinaan dan pengawasan pemerintahan desa	%	100	100	100	100	100

	<b>Kecamatan Kebonsari</b>						
	Nilai SAKIP Perangkat Daerah	Nilai	81	80,01	80,01	80,01	80,01
	Nilai Pengawasan Kearsipan Internal	Nilai	40,14	60,94	66,34	71,74	71,74
	Kepuasan ASN terhadap pelayanan kesekretariatan Perangkat Daerah	Nilai	95	80	85	90	90
	Presentase Layanan penyelenggaraan pemerintahan dan pelayanan publik	%	100	100	100	100	100
	Presentase Layanan pemberdayaan masyarakat desa dan kelurahan	%	91,29	100	100	100	100
	Presentase Layanan koordinasi ketentraman dan ketertiban umum	%	100	100	100	100	100
	Presentase Layanan penyelenggaraan urusan pemerintahan umum	%	100	100	100	100	100
	Presentase Layanan Pembinaan dan pengawasan pemerintahan desa	%	95,64	100	100	100	100
	<b>Kecamatan Kare</b>						
	Nilai SAKIP Perangkat Daerah	Nilai	70,15	80,01	80,05	80,07	80,01
	Nilai Pengawasan Kearsipan Internal	Nilai	26,91	60,94	66,34	71,74	71,74
	Kepuasan ASN terhadap pelayanan kesekretariatan Perangkat Daerah	Nilai	26,91	80	85	90	90
	Presentase Layanan penyelenggaraan pemerintahan dan pelayanan publik	%	100	100	100	100	100
	Presentase Layanan pemberdayaan masyarakat desa dan kelurahan	%	100	100	100	100	100
	Presentase Layanan koordinasi ketentraman dan ketertiban umum	%	100	100	100	100	100
	Presentase Layanan penyelenggaraan urusan pemerintahan umum	%	85	100	100	100	100
	Presentase Layanan Pembinaan dan pengawasan pemerintahan desa	%	100	100	100	100	100
	<b>Kecamatan Madiun (1 Kelurahan)</b>						
	Nilai SAKIP Perangkat Daerah	Nilai	65,42	80,01	80,01	80,01	80,01
	Nilai Pengawasan Kearsipan Internal	Nilai	34,99	60,94	66,34	71,74	71,74
	Kepuasan ASN terhadap pelayanan kesekretariatan Perangkat Daerah	Nilai	87,55	80	85	90	90

	Presentase Layanan penyelenggaraan pemerintahan dan pelayanan publik	%	99	100	100	100	100
	Presentase Layanan pemberdayaan masyarakat desa	%	71	100	100	100	100
	Persentase Layanan Pemberdayaan Masyarakat Kelurahan	%		100	100	100	100
	Presentase Layanan koordinasi ketentraman dan ketertiban umum	%	92	100	100	100	100
	Presentase Layanan penyelenggaraan urusan pemerintahan umum	%	99	100	100	100	100
	Presentase Layanan Pembinaan dan pengawasan pemerintahan desa	%	87	100	100	100	100
	<b>Kecamatan Mejayan (3 Kelurahan)</b>						
	Nilai SAKIP Perangkat Daerah	Nilai	71,63	80,01	80,01	80,01	80,01
	Nilai Pengawasan Kearsipan Internal	Nilai	41,49	60,94	66,34	71,74	71,74
	Kepuasan ASN terhadap pelayanan kesekretariatan Perangkat Daerah	Nilai		80	85	90	90
	Presentase Layanan penyelenggaraan pemerintahan dan pelayanan publik	%	100	100	100	100	100
	Presentase Layanan pemberdayaan masyarakat desa dan kelurahan	%	100	100	100	100	100
	Presentase Layanan koordinasi ketentraman dan ketertiban umum	%	100	100	100	100	100
	Presentase Layanan penyelenggaraan urusan pemerintahan umum	%	100	100	100	100	100
	Presentase Layanan Pembinaan dan pengawasan pemerintahan desa	%	100	100	100	100	100
	<b>Kecamatan Pilangkenceng</b>						
	Nilai SAKIP Perangkat Daerah	Nilai	75,54	80,01	80,01	80,01	80,01
	Nilai Pengawasan Kearsipan Internal	Nilai	44,17	60,94	66,34	71,74	71,74
	Kepuasan ASN terhadap pelayanan kesekretariatan Perangkat Daerah	Nilai		80	85	90	90
	Presentase Layanan penyelenggaraan pemerintahan dan pelayanan publik	%	100	100	100	100	100
	Presentase Layanan pemberdayaan masyarakat desa dan kelurahan	%	100	100	100	100	100

	Presentase Layanan koordinasi ketentraman dan ketertiban umum	%	100	100	100	100	100
	Presentase Layanan penyelenggaraan urusan pemerintahan umum	%	100	100	100	100	100
	Presentase Layanan Pembinaan dan pengawasan pemerintahan desa	%	100	100	100	100	100
	<b>Kecamatan Sawahan</b>						
	Nilai SAKIP Perangkat Daerah	Nilai	62,58	80,01	80,01	80,01	80,01
	Nilai Pengawasan Kearsipan Internal	Nilai	55,4	60,94	66,34	71,74	71,74
	Kepuasan ASN terhadap pelayanan kesekretariatan Perangkat Daerah	Nilai		80	85	90	90
	Presentase Layanan penyelenggaraan pemerintahan dan pelayanan publik	%	100	100	100	100	100
	Presentase Layanan pemberdayaan masyarakat desa dan kelurahan	%	100	100	100	100	100
	Presentase Layanan koordinasi ketentraman dan ketertiban umum	%	100	100	100	100	100
	Presentase Layanan penyelenggaraan urusan pemerintahan umum	%	100	100	100	100	100
	Presentase Layanan Pembinaan dan pengawasan pemerintahan desa	%	100	100	100	100	100
	<b>Kecamatan Saradan</b>						
	Nilai SAKIP Perangkat Daerah	Nilai	75,54	80,01	80,01	80,01	80,01
	Nilai Pengawasan Kearsipan Internal	Nilai	38,88	60,94	66,34	71,74	71,74
	Kepuasan ASN terhadap pelayanan kesekretariatan Perangkat Daerah	Nilai	80	80	85	90	90
	Presentase Layanan penyelenggaraan pemerintahan dan pelayanan publik	%	100	100	100	100	100
	Presentase Layanan pemberdayaan masyarakat desa dan kelurahan	%	100	100	100	100	100
	Presentase Layanan koordinasi ketentraman dan ketertiban umum	%	100	100	100	100	100
	Presentase Layanan penyelenggaraan urusan pemerintahan umum	%	100	100	100	100	100
	Presentase Layanan Pembinaan dan pengawasan pemerintahan desa	%	100	100	100	100	100

	<b>Kecamatan Wungu (2 Kelurahan)</b>						
	Nilai SAKIP Perangkat Daerah	Nilai	75,03	80,01	80,01	80,01	74
	Nilai Pengawasan Kearsipan Internal	Nilai	30,66	60,94	66,34	71,74	71,74
	Kepuasan ASN terhadap pelayanan kesekretariatan Perangkat Daerah	Nilai	79	80	85	90	90
	Presentase Layanan penyelenggaraan pemerintahan dan pelayanan publik	%	86,28	100	100	100	100
	Presentase Layanan pemberdayaan masyarakat desa	%	93	100	100	100	100
	Persentase Layanan Pemberdayaan Masyarakat kelurahan	%	100	100	100	100	100
	Presentase Layanan koordinasi ketentraman dan ketertiban umum	%	86	100	100	100	100
	Presentase Layanan penyelenggaraan urusan pemerintahan umum	%	50	100	100	100	100
	Presentase Layanan Pembinaan dan pengawasan pemerintahan desa	%	86	100	100	100	100
	<b>Kecamatan Wonoasri</b>						
	Nilai SAKIP Perangkat Daerah	Nilai	71,63	80,01	80,01	80,01	80,01
	Nilai Pengawasan Kearsipan Internal	Nilai	31,89	60,94	66,34	71,74	71,74
	Kepuasan ASN terhadap pelayanan kesekretariatan Perangkat Daerah	Nilai	90	80	85	90	90
	Presentase Layanan penyelenggaraan pemerintahan dan pelayanan publik	%	100	100	100	100	100
	Presentase Layanan pemberdayaan masyarakat desa dan kelurahan	%	100	100	100	100	100
	Presentase Layanan koordinasi ketentraman dan ketertiban umum	%	100	100	100	100	100
	Presentase Layanan penyelenggaraan urusan pemerintahan umum	%	100	100	100	100	100
	Presentase Layanan Pembinaan dan pengawasan pemerintahan desa	%	100	100	100	100	100
<b>H.</b>	<b>Urusan Pemerintah Bidang Pemerintahan Umum</b>						
	<b>Badan Kesatuan Bangsa dan Politik</b>						
	Nilai SAKIP Perangkat Daerah	Nilai	86,75	86,75	86,75	86,75	86,75
	Nilai Pengawasan Kearsipan	Nilai	40,96	60,94	66,34	71,74	71,74

	Internal						
	Indeks Kepuasan Masyarakat/Aparatur Terhadap pelayanan kesekretariatan Perangkat Daerah	Nilai	88,04	89	89	89	89
	Persentase penguatan ideologi Pancasila dan Karakter Kebangsaan	%	100	100	100	100	100
	Indeks Demokrasi Indonesia	nilai	n/a	80	82	83	83
	Persentase Ormas/LSM penerima bantuan yang mencairkan bantuan pada Tahun N	%	100	100	100	100	100
	Persentase penyelesaian konflik sosial yang terjadi di wilayah	%	n/a	80	85	90	95
	Indeks Toleransi	Nilai	80,88	81	82,25	83	83

## **BAB VII**

### **PENUTUP**

Dengan tersusunnya Rencana Kerja Perangkat Daerah (RKPD) ini diharapkan semua pihak dapat mengetahui gambaran tentang rancangan kerangka ekonomi, prioritas pembangunan dan arah kebijakan pembangunan Kabupaten Madiun Tahun 2024, selain itu RKPD dipergunakan sebagai pedoman:

- a. Penyusunan Kebijakan Umum APBD (KUA) dan menentukan Prioritas dan Plafon Anggaran Sementara (PPAS) Kabupaten Madiun Tahun 2024
- b. Penyusunan Rancangan Anggaran Pendapatan dan Belanja Daerah (R-APBD) Kabupaten Madiun Tahun 2024;
- c. Evaluasi kinerja penyelenggaraan pemerintahan daerah;
- d. Penyelarasan prioritas pembangunan dan sinergitas perencanaan pembangunan antar instansi di lingkungan Pemerintah Kabupaten Madiun.

Dalam hal pelaksanaan RKPD tahun berjalan Kabupaten Madiun Tahun 2024 menunjukkan adanya ketidaksesuaian/penyimpangan maka akan dilakukan tindakan perbaikan/penyempurnaan pada RKPD Perubahan tahun berjalan dengan tetap berpedoman pada peraturan perundang-undangan yang berlaku.

  
**BUPATI MADIUN,**  
**H. AHMAD DAWAMI RAGIL SAPUTRO, S.Sos**